

【表紙】

【提出書類】	有価証券報告書
【根拠条文】	金融商品取引法第24条第 1 項
【提出先】	関東財務局長
【提出日】	2025年12月18日
【事業年度】	第61期(自 2024年10月 1 日 至 2025年 9 月30日)
【会社名】	富士製薬工業株式会社
【英訳名】	Fuji Pharma Co.,Ltd.
【代表者の役職氏名】	代表取締役社長 森田 周平
【本店の所在の場所】	東京都千代田区三番町 5 番地 7
【電話番号】	03(3556)3344(代表)
【事務連絡者氏名】	執行役員 経営管理部長 宇治 浩
【最寄りの連絡場所】	東京都千代田区三番町 5 番地 7
【電話番号】	03(3556)3344(代表)
【事務連絡者氏名】	執行役員 経営管理部長 宇治 浩
【縦覧に供する場所】	株式会社東京証券取引所 (東京都中央区日本橋兜町 2 番 1 号)

第一部 【企業情報】

第 1 【企業の概況】

1 【主要な経営指標等の推移】

(1) 連結経営指標等

回次	第57期	第58期	第59期	第60期	第61期
決算年月	2021年 9 月	2022年 9 月	2023年 9 月	2024年 9 月	2025年 9 月
売上高 (百万円)	33,990	35,426	40,889	46,138	51,677
経常利益 (百万円)	3,250	3,725	4,519	4,445	4,459
親会社株主に帰属する 当期純利益 (百万円)	2,432	2,696	3,435	6,146	3,000
包括利益 (百万円)	2,902	3,892	6,259	5,288	2,171
純資産額 (百万円)	32,681	35,806	41,177	45,563	46,908
総資産額 (百万円)	64,239	75,538	85,332	90,000	93,405
1 株当たり純資産額 (円)	1,345.56	1,473.73	1,694.23	1,873.52	1,917.82
1 株当たり 当期純利益金額 (円)	90.54	111.01	141.37	252.85	122.94
潜在株式調整後 1 株当たり当期純利益 金額 (円)		-	-	-	-
自己資本比率 (%)	50.9	47.4	48.3	50.6	50.2
自己資本利益率 (%)	6.7	7.9	8.9	14.2	6.5
株価収益率 (倍)	12.92	9.31	8.25	5.03	12.57
営業活動による キャッシュ・フロー (百万円)	5,993	658	1,917	4,151	5,801
投資活動による キャッシュ・フロー (百万円)	2,345	11,271	5,240	1,658	4,219
財務活動による キャッシュ・フロー (百万円)	5,435	5,094	1,915	435	954
現金及び現金同等物 の期末残高 (百万円)	10,199	3,546	2,324	4,585	7,245
従業員数 (人)	1,532	1,560	1,621	1,658	1,760

- (注) 1. 純資産額に、役員向け株式交付信託が保有する当社株式を自己株式として計上しております。なお、1株当たり純資産額の算定上の基礎となる普通株式の期末株式数は、当該株式を控除対象の自己株式に含めて算出しております。また、1株当たり当期純利益金額の算定上の基礎となる普通株式の期中平均株式数は、当該株式を控除対象の自己株式に含めて算定しております。
2. 第57期から第59期の潜在株式調整後1株当たり当期純利益金額については、潜在株式が存在しないため記載しておりません。また、第60期及び第61期の潜在株式調整後1株当たり当期純利益金額については、潜在株式は存在するものの希薄化効果を有しないため、記載しておりません。
3. 「収益認識に関する会計基準」(企業会計基準第29号 2020年3月31日)等を第58期の期首から適用しており、第58期に係る主要な経営指標等については、当該会計基準等を適用した後の指標等となっております。

(2) 提出会社の経営指標等

回次	第57期	第58期	第59期	第60期	第61期
決算年月	2021年 9 月	2022年 9 月	2023年 9 月	2024年 9 月	2025年 9 月
売上高 (百万円)	31,859	32,554	37,421	41,925	47,491
経常利益 (百万円)	3,319	3,395	4,071	3,953	3,700
当期純利益 (百万円)	2,554	2,480	3,117	5,808	2,452
資本金 (百万円)	3,799	3,799	3,799	3,799	3,904
発行済株式総数 (株)	24,753,800	24,753,800	24,753,800	24,753,800	24,891,100
純資産額 (百万円)	32,595	34,508	38,977	42,361	42,607
総資産額 (百万円)	62,085	71,263	79,995	83,659	85,664
1株当たり純資産額 (円)	1,342.10	1,420.42	1,603.83	1,741.96	1,742.11
1株当たり配当額 (内1株当たり 中間配当額) (円)	29.00 (14.00)	35.00 (15.00)	37.00 (17.00)	42.50 (20.00)	45.50 (20.00)
1株当たり 当期純利益金額 (円)	95.10	102.10	128.27	238.94	100.50
潜在株式調整後 1株当たり当期純利益 金額 (円)		-	-	-	-
自己資本比率 (%)	52.5	48.4	48.7	50.6	49.7
自己資本利益率 (%)	7.1	7.4	8.5	14.3	5.8
株価収益率 (倍)	12.30	10.13	9.09	5.33	15.38
配当性向 (%)	30.5	34.3	28.8	17.8	45.3
従業員数 (人)	791	817	866	902	969
株主総利回り (比較指標：配当込み TOPIX) (%)	96.0 (127.5)	87.9 (118.4)	101.4 (153.7)	113.4 (179.2)	138.9 (217.8)
最高株価 (円)	1,479	1,186	1,295	2,060	1,643
最低株価 (円)	1,096	910	973	1,089	1,180

- (注) 1. 第57期から第59期の潜在株式調整後1株当たり当期純利益金額については、潜在株式が存在しないため記載しておりません。また、第60期及び第61期の潜在株式調整後1株当たり当期純利益金額については、潜在株式は存在するものの希薄化効果を有しないため、記載しておりません。
2. 純資産額に、役員向け株式交付信託が保有する当社株式を自己株式として計上しております。なお、1株当たり純資産額の算定上の基礎となる普通株式の期末株式数は、当該株式を控除対象の自己株式に含めて算出しております。また、1株当たり当期純利益金額の算定上の基礎となる普通株式の期中平均株式数は、当該株式を控除対象の自己株式に含めて算定しております。
3. 第61期の「1株当たり配当額」45.50円のうち、期末配当額25.50円につきましては、2025年12月19日開催予定の定時株主総会の決議事項になっております。
4. 最高株価、最低株価は、東京証券取引所市場第一部に上場しておりましたが、2022年4月4日付けの東京証券取引所の市場区分の見直しに伴い、同日以降の上場金融商品取引所名は、東京証券取引所プライム市場となっております。
5. 「収益認識に関する会計基準」(企業会計基準第29号 2020年3月31日)等を第58期の期首から適用しており、第58期に係る主要な経営指標等については、当該会計基準等を適用した後の指標等となっております。

2 【沿革】

当社は1954年4月に、故今井精一が東京都豊島区において個人商店「富士薬品商会」を創業、医薬品の販売を開始いたしました。その後業容の拡大に伴い1959年4月に法人組織「有限会社富士製薬工業」を設立、これに併せて富山県中新川郡水橋町に製剤工場を新設し、医療用医薬品の製造を開始いたしました。

なお、事業拡大を目的とした株式会社への組織変更以降の主な沿革は次のとおりであります。

年月	事項
1965年4月	医療用医薬品の製造及び販売を目的として、資本金250万円で東京都足立区北鹿浜町2083番地に富士製薬工業株式会社を設立
1972年2月	整形外科向けに副腎皮質ホルモン剤「デキサン」を発売
1973年7月	名古屋市千種区に名古屋支店(現 名古屋オフィス)を開設 東京都足立区に東京支店(現 日本橋オフィス)を開設
1973年10月	富山県富山市に新工場が完成し旧工場から移転
1973年11月	富山工場敷地内に研究棟及び配送センター完成
1974年4月	大阪市南区に大阪支店(現 大阪オフィス)を開設 福岡市西区に九州支店(現 福岡オフィス)を開設
1976年11月	富山工場敷地内にGMP適合抗生剤注射薬棟完成
1978年4月	新たに抗生物質製剤を薬価基準に収載し発売
1979年3月	札幌市白石区に札幌支店(現 札幌オフィス)を開設
1979年4月	本社を東京都足立区鹿浜一丁目9番11号に移転
1982年8月	産婦人科向けに体外診断用薬を発売
1995年6月	日本証券業協会に株式を店頭登録
1996年7月	非イオン性尿路・血管造影剤「オイパロミン注(現 イオパミドール注)」を発売
2000年4月	外皮用薬「エルタシン軟膏」の輸入販売を開始
2002年5月	富山工場敷地内に注射剤工場(現 第2製剤棟)を新設
2003年7月	本社ならびに東京支店を東京都千代田区紀尾井町に移転
2004年12月	日本証券業協会への店頭登録を取り消し、ジャスダック証券取引所に株式を上場
2006年4月	富山工場敷地内に錠剤工場(現 第4製剤棟)を新設
2008年6月	新薬「ルナベル配合錠」(子宮内膜症に伴う月経困難症治療剤)の販売開始
2011年3月	本社ならびに東京支店を東京都千代田区三番町に移転
2011年6月	富山工場敷地内に注射剤工場(第5製剤棟)を新設
2011年7月	東京証券取引所市場第二部に株式を上場
2012年7月	東京証券取引所市場第一部銘柄に指定
2012年10月	タイ最大の医薬品製造受託企業であるOLIC (Thailand) Limitedを子会社化
2013年4月	富山工場の近隣に富山研究開発センターが完成
2013年5月	バイオ後続品「フィルグラスチムBS注シリンジ『F』」の販売開始
2014年3月	三井物産株式会社と資本業務提携契約締結
2016年1月	新薬「ウトロゲスタン腔用カプセル200mg」の製造販売承認を取得
2017年1月	OLIC (Thailand) Limitedがタイの工場敷地内に注射剤工場及び倉庫棟を新設
2018年11月	Alvotech Holdings社とバイオシミラーの日本における商業化に関する独占的なパートナーシップ契約の締結
2021年2月	三井物産株式会社との資本提携解消
2021年9月	新薬「エフメノカプセル100mg」の製造販売承認を取得
2022年4月	東京証券取引所の市場区分の見直しにより、東京証券取引所市場第一部からプライム市場に移行
2022年6月	富山工場敷地内に新錠剤棟(第6製剤棟)を新設
2022年7月	富山工場敷地内に新包装棟(第7製剤棟)、新倉庫棟を新設
2024年9月	新薬「アリッサ® 配合錠」の製造販売承認を取得

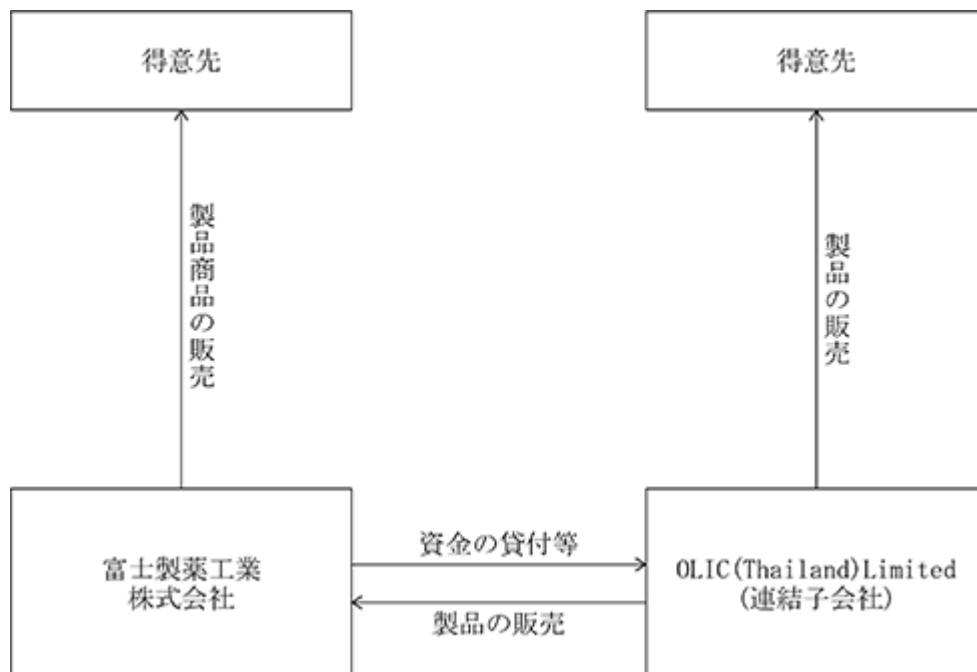
3 【事業の内容】

当社グループは、当社(富士製薬工業株式会社)、連結子会社1社で構成され、主要な事業として医薬品の開発・製造・販売を行っております。

当社は、産婦人科領域のホルモン剤や放射線科領域の尿路・血管造影剤等の注射剤を軸とした商品構成を持ち、全国5ヶ所のオフィスを拠点として活動しております。

当社とOLIC(Thailand)Limitedとの間で製品の売買及び資金の貸付等を行っております。

なお、当社グループは、医薬品事業の単一セグメントであるため、セグメント情報を記載しておりません。



4 【関係会社の状況】

名称	住所	資本金	主要な事業の内容	議決権の所有割合又は被所有割合(%)	関係内容
(連結子会社) OLIC(Thailand)Limited (注)1	タイ王国アユタヤ県	831百万 タイバーツ	医薬品等の 製造受託事業	99.96	製品等の売買 役員の兼任あり 資金の援助 販売権の移管

(注) 1 特定子会社に該当しております。

2 上記の他にその他の関係会社1社がありますが、重要性が乏しいため記載を省略しております。

5 【従業員の状況】

(1) 連結会社の状況

2025年9月30日現在

セグメントの名称	従業員数(人)
医薬品事業	1,760

(注) 1 従業員数は就業人員であり、有期契約社員及び嘱託社員を含めております。

2 当社グループの事業は、医薬品事業の単一セグメントであるため、セグメント別の記載を省略しております。

(2) 提出会社の状況

2025年9月30日現在

従業員数(人)	平均年齢(歳)	平均勤続年数(年)	平均年間給与(円)
969(94)	43.1	11.0	6,941,194

(注) 1 従業員数は就業人員であり、有期契約社員及び嘱託社員は()外数で記載しております。

2 平均年間給与は、賞与及び基準外賃金を含んでおります。

3 当社の事業は、医薬品事業の単一セグメントであるため、セグメント別の記載を省略しております。

(3) 労働組合の状況

労働組合は結成されておりませんが、労使関係は円満に推移しております。

(4) 管理職に占める女性労働者の割合、男性労働者の育児休業取得率及び労働者の男女の賃金の差異

提出会社

当事業年度				
管理職に 占める 女性労働者 の割合(%) (注1)	男性労働者の 育児休業 取得率(%) (注2)	労働者の男女の 賃金の差異(注1)(注3)		
		全労働者	正規雇用 労働者	パート・ 有期労働者
18.9	104.0	67.1	69.0	45.9

(注) 1. 「女性の職業生活における活躍の推進に関する法律」(2015年法律第64号)の規定に基づき算出したものであります。

2. 「育児休業、介護休業等育児又は家族介護を行う労働者の福祉に関する法律」(1991年法律第76号)の規定に基づき、「育児休業、介護休業等育児又は家族介護を行う労働者の福祉に関する法律施行規則」(1991年労働省令第25号)第71条の4第1号における育児休業等の取得割合を算出したものであります。

「対象年度中に育児休業を取得開始した人/対象年度中に子が産まれた人」を計上しているため、年度により100%を超える場合があります。

3. 男女の賃金の差異については、男性の賃金に対する女性の賃金の割合を示しています。以下の表では、マネジメント職、基幹職、実務職の職務別に、男性の賃金に対する女性の賃金の割合を示しております。当社は、採用、評価、登用に関し、性別や年齢などの属性に関わらず、個人の成果や成長に基づいた処遇を実施しており、同一労働の賃金に差はありません。賃金差異の主な要因は、上級職において男性労働者の占める割合が高いことによるもので、当社では、女性管理職比率の向上など、上級職における女性の割合を増やすため、計画的な育成を実施し、賃金差異を縮小させる方針です。なお、当社では主に製造ラインで定常業務に従事する社員を実務職としております。

全労働者の男女の賃金の差異(%)		
マネジメント職	基幹職	実務職
88.3	84.7	121.0

連結子会社

連結子会社は、「女性の職業生活における活躍の推進に関する法律」(平成27年法律第64号)、「育児休業、介護休業等育児又は家族介護を行う労働者の福祉に関する法律」(平成3年法律第76号)の規定による公表義務の対象ではないため、記載を省略しております。

第2 【事業の状況】

1 【経営方針、経営環境及び対処すべき課題等】

文中の将来に関する事項は、当連結会計年度末現在において当社グループが判断したものであります。

(1) 経営方針

当社グループは、「優れた医薬品を通じて、人々の健やかな生活に貢献する」、「富士製薬工業の成長はわたしたちの成長に正比例する」ことを経営理念としております。今後も引き続きこの経営理念の下に、良質な医薬品の開発・製造・販売を通じて、顧客、仕入先、株主、従業員、地域・社会の各ステークホルダーに対する責任を果たしつつ、さらに貢献と成長の好循環を発展させてまいりたいと考えております。

(2) 経営者の問題認識と今後の方針について

中期経営計画の成長戦略としては、中期視点で3つ、長期視点で1つを進めて参ります。

これらの4つの成長戦略を支える3つの施策として、人財の強化、組織機能の高度化、デジタルの推進を推進してまいります。

女性領域での貢献拡大

女性領域とは婦人科疾患以外にもメンタルヘルス、心臓血管関連、母体の健康など様々なカテゴリーに分けておりますが、いずれも将来的に市場が拡大する見通しとなっており、婦人科疾患に絞ってもグローバルでは現時点でも2兆円を超える市場となっております。

日本国内では、月経随伴症状と更年期障害による経済損失は2.5兆円と言われ、その背景には先進諸国と比較して疾患認知の遅れ、低い産婦人科受診率、低いホルモン剤治療率などがあり、国内市場拡大の余地は、まだ十分あると考えております。

このように拡大余地が大きな国内女性医療市場に向けて、2024年12月から発売を始めたアリッサ配合錠を中心に、エフメノカプセル、経口避妊薬などが貢献する見通しです。

国内の月経困難症の患者様に対しては、低用量エストロゲン・プロゲスチン配合剤（LEP製剤）が約80%使用されています。このLEP製剤の増加傾向は今後も続く見込みであり、既存のLEP製剤にないメリットを有するアリッサ配合錠を、より多くの患者様に届けられるよう、国内最大規模である当社女性医療専任 R90名が情報提供活動に取り組んでまいります。また、よりメディカル視点での医師とのコミュニケーションを実現するためメディカルアフェアーズ部、メディカルサイエンスリエゾンとともに、日本の医師90%以上が会員となっている共同開発先のエムスリー社の情報提供プラットフォーム、サービスを活用しながら、女性医療での貢献拡大に努めてまいります。

バイオシミラー事業の成長

世界のバイオ医薬品市場は医薬品市場全体の40%に到達しており、日本においても医療経済的観点から、低分子のジェネリック医薬品が数量ベース80%を達成しております。

このような背景から、昨年国内におけるバイオシミラー普及について、過去のジェネリック医薬品と同様に、厚労省から2029年に向けた具体的な数値目標が出され、今後、バイオシミラーの普及はこれまで以上に急速に進んでいくと考えられます。当社では既に上市済みの3製剤に加え、2025年9月には、さらに3製剤の製造販売承認を取得いたしました。今後もバイオシミラーのラインナップの拡充をはかり、日本市場において高品質なバイオシミラーをいち早く患者さまにお届けし、医療現場や医療経済においても今まで以上に貢献することができるよう取り組んでまいります。

グローバルCMO事業の成長

CMOに製剤開発を加えたグローバルのCDMO市場は今後も年平均成長率で7.2%拡大していくと想定されています。当社グループでも、既に製剤開発を加えたCDMO事業を手掛けております。

当社が製造所を保有しているタイ、日本という生産拠点は、地政学的リスクも比較的低く、欧米の大企業をはじめ多くの新規受託案件の検討がなされております。

タイ、日本で製造できる剤型は多岐に及び、OLICと富山工場が連携することで様々な顧客ニーズにお応えできるものと考えております。

次の成長に向けた戦略投資

当社は、これまでも新薬の自社開発を3製品手掛けてきておりますが、既に海外で承認済みの製品の国内未承認薬、既に医薬品となるが見通せている成分の国内開発が中心でした。

今後は、早期の開発フェーズにあるもののシーズ探索と目利き、そしてこれを医薬品として開発していくことを計画しています。

女性医療領域でのシーズ探索を中心として、創薬エコシステムに入り込むためにコーポレートベンチャーキャピタルの設置や、女性医療分野の新規成分の研究が盛んに行われている北米やヨーロッパにリサーチハブを設置することも含め、医薬品に限らず、医療デバイスによる価値提供にもアンテナを張って新規開発パイプラインの構築に努めてまいります。

これらの4つの成長戦略を支えるため、人財の強化、組織機能の高度化、デジタルの推進をそれぞれ進めてまいります。

ひとつ目の人財の強化は、女性医療に注力する企業として、女性が働きやすい環境整備を積極的に進め、女性の健康課題解決に対する福利厚生を、さらに充実させていき、女性管理職比率を現在の20%から引き上げる取り組みを進めてまいります。また、当社の真面目で仲間を想う組織の源泉となっている徳目のさらなる浸透に注力し、よりフラットでオープンな一体感のある組織を目指してまいります。

ふたつ目の組織機能の高度化については、シーズ探索など研究開発基盤の強化、現在社会問題となっている安定供給を堅持するためのサプライチェーンの維持、効率的な生産体制の強化を進めてまいります。また上市した医薬品の価値を最大化するためのライフサイクルマネジメントの推進についても強化してまいります。

最後は、デジタルやAI活用が必須となっている現代において、後れをとることの無いよう、デジタル専門組織体制を整備し、全社を挙げてデジタル人財の育成と風土改革、デジタル基盤の構築とデータの更なる利活用を推進してまいります。

(3) 目標とする経営指標

中期経営計画の最終年度である2029年9月期は、売上高800億円、営業利益100億円を目指します。

営業利益率は、収益性の高い女性医療領域の新薬と既存製品やバイオシミラーの貢献などにより、2024年9月期の8.4%から大きく改善させて12.5%を目指します。

収益性改善に伴い、EBITDARは106億円から230億円と倍増させ、営業利益ベースの一株あたり純利益は240円、ROEは10%を目標としております。

(4) 対処すべき課題

当社では2035年の長期ビジョンとして「女性医療で新たな価値を創出し続け、誰もがwell-beingを実感できる社会へ貢献する」を定めました。

人生のうち、女性は男性よりも25%多い時間を不健康で過ごしていると世界経済フォーラム2024で公表されており、経済産業省からは月経随伴症に伴う経済損失額は約6,000億円、更年期症状による経済損失額は約1兆9,000億円であるといわれ、女性の健康課題の解決は大きな社会問題であると考えております。

そのなかで、当社は創業以来50年以上にわたって一人でも多くの女性を笑顔にするために、女性医療に取り組んでおり、女性医療領域はわたしたちの貢献と成長の象徴であると捉え、今後、ウィメンズヘルスにおける医療格差がなくなり、女性が男性と同様に健康な生活を送れる世の中を目指し、富士製薬工業グループ全体でそんな未来の創造に貢献する責任があると考えております。

まずは、日本そしてタイの子会社を中心としたASEAN諸国において、当社グループの貢献の範囲が広がっていくことを重要な戦略と位置付けております。

2 【サステナビリティに関する考え方及び取り組み】

当社グループのサステナビリティに関する考え方及び取り組みは、次のとおりであります。

なお、文中の将来に関する事項は、当連結会計年度末現在において当社グループが判断したものであります。

サステナビリティ基本方針

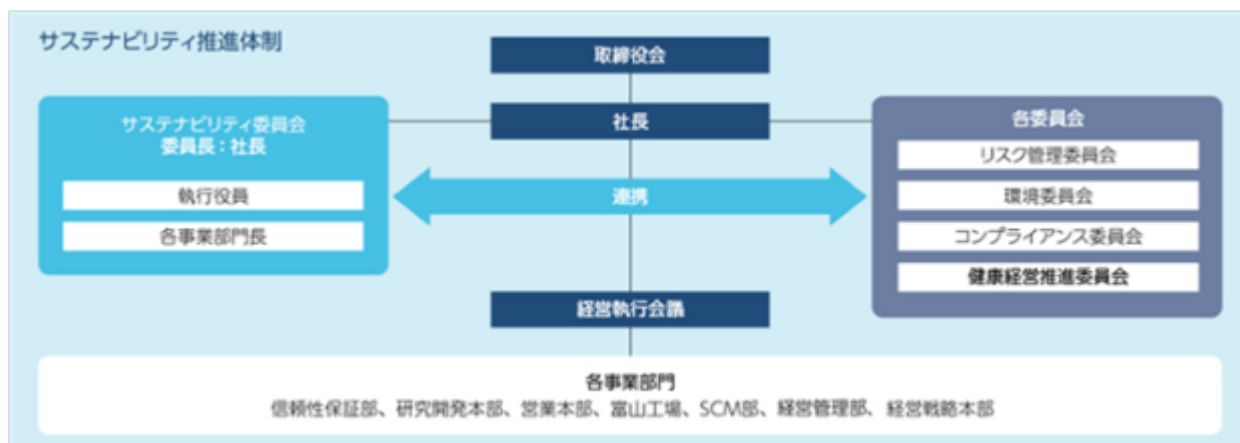
当社は経営理念として、『優れた医薬品を通じて、人々の健やかな生活に貢献する』、『富士製薬工業の成長は、私たちの成長に正比例する』を掲げ、経営理念の実践を通じて、世の中の役に立つこと、またそのためにたゆみなく成長していくことが、当社のサステナビリティ活動の基本であると考えています。

社会的責任を果たすと同時に、地球環境の保護や経済などの社会の持続可能性に配慮した事業活動を行い、人々の生活向上をはじめとするさまざまな社会的課題の解決に貢献してまいります。

（ガバナンス）

事業活動を通じて環境・社会・経済に与える影響を考慮し、持続可能な社会を実現するための課題解決に取り組むべく、代表取締役社長を委員長とする「サステナビリティ委員会」および専任部署である「サステナビリティ推進課」を設置し、全社を挙げて取り組みを進めております。

「サステナビリティ委員会」は各部門の部長を中心に構成され、本委員会は年4回開催し、サステナビリティに対する取り組みの進捗状況の確認、意見収集を行っております。その活動状況は、年1回以上取締役会に報告し、重要な事項については、取締役会にて審議、議論を行います。

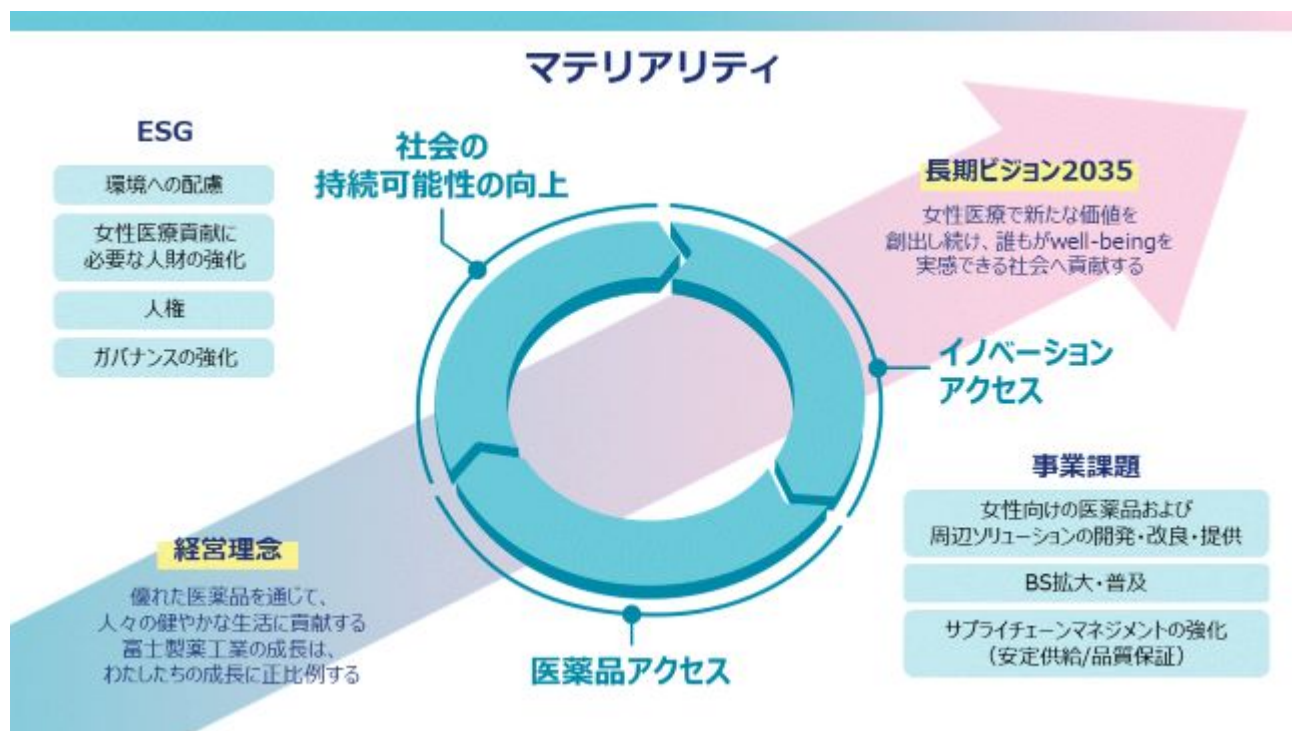


（リスク管理）

当社では、事業活動にマイナス影響を及ぼす可能性のある事象を事前に識別・分析・評価し、対応を適切に行うことにより内部統制の目的を達成するため、「全社リスク管理規程」を定めております。本規程に基づき、各部門の部長を中心に構成された「リスク管理委員会」においてリスク評価を実施し、気候変動、人権などサステナビリティ関連のリスクを含む全社的なリスクマネジメント体制の整備、問題点の把握に当たっております。リスク評価は客観的な評価項目に基づいて行っており、評価の結果ある程度リスクが大きいと判断された事象については「リスク対応計画」を作成し、関連する部署は、当該リスク対応計画に沿って対応をすることとしております。これらの活動は、年1回以上取締役会に報告し、活動改善に向けた議論を行っております。

(1) マテリアリティ

すべての社員が、当社の社会的な役割を認識し、社会課題の解決と企業価値の向上に積極的に取り組み、経営理念である「優れた医薬品を通じて、人々の健やかな生活に貢献する」「富士製薬工業の成長は、わたしたちの成長に正比例する」を着実に実践するために、持続的な成長と中長期的な企業価値向上の実現に向けてビジネスモデルを持続させる上で対処すべき重要課題であるマテリアリティを特定しております。



(2) 気候変動

ガバナンス

当社は、気候変動・環境への対応を経営上の重要課題と認識しています。その諸課題については、TCFD推進事務局がリスク管理委員会、サステナビリティ委員会および環境委員会と連携し、各委員会の分掌に従って、気候変動関連リスクと機会、業務執行への影響について協議し、代表取締役社長に報告します。取締役会は原則として気候変動に関するリスク管理の状況と対応について代表取締役社長より報告を受け、全社的な経営に係る施策について決議し、監督をします。

代表取締役社長は、気候変動・環境への対応の諸課題の審議や決定に関し、最終的な責任を負っています。

戦略

当社では、TCFD提言に基づき、気候変動関連のリスク・機会の把握を目的にシナリオ分析を開始しました。シナリオ分析では、国際エネルギー機関（IEA）等の科学的根拠等に基づき1.5 シナリオと4 シナリオを定義し、2030年時点で事業に影響を及ぼす可能性がある気候関連のリスクと機会の重要性を評価しました。これらのリスクと機会について、今後社内での議論を深め、適時適切に開示してまいります。

詳細につきましては、当社HP 4.環境 TCFD提言への賛同/富士製薬工業株式会社 (fujipharma.jp)をご参照ください。

指標及び目標

関連リスク機会の評価指標として、温室効果ガス排出量の算定を行なっております。2021年度からはScope 1 にあたる「燃料の使用(CO₂)」と、Scope 2 にあたる「他人から供給された電気の使用(CO₂)」を、2022年度はScope3にあたる「その他の間接排出量(CO₂)」を算定対象としています。具体的な内容につきましては、統合報告書「TCFDに基づく開示：指標と目標」をご参照ください。

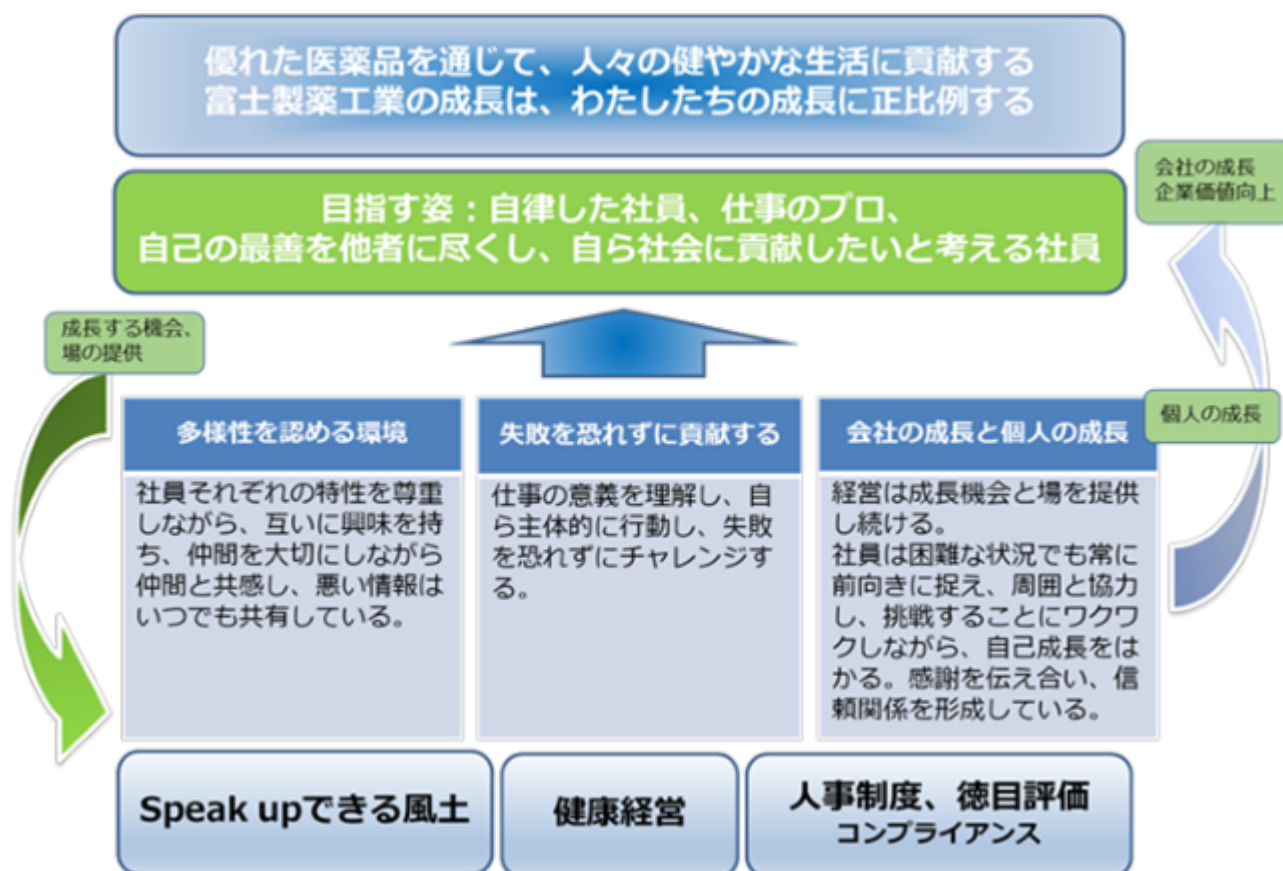
2030年までに富山工場の電力使用量の50%を再生可能エネルギーへ切り替え、2050年のカーボンニュートラルを目指し、継続的な温室効果ガス排出量の把握、富山工場の省エネや太陽光発電システムの導入等による削減施策に取り組んでまいります。

(3) 人的資本

戦略

当社社員は、創業当初から経営理念に掲げている「会社の成長は、社員の成長に正比例する」の実践として、経営が与える成長機会の場を通じて、社員が様々な挑戦を続けることで各々が自己成長に努めてまいりました。これが当社の人的資本経営の根源であり、結果として、社員一人ひとりの成長と企業価値の向上が連動しているものと考えております。

また、当社は、社員の成長とはスキルだけではなく人間的な成長も必要だと捉え、当社の社員には、人事制度にも取り入れている「徳目」の実践を通じて、一人ひとりの人間的な魅力を高めていくことを期待しております。この人間的な成長については、国籍やジェンダー、個々の特長など様々な違う部分にとらわれないすべての人に共通する考え方であり、多様性を認め、社員一人ひとりが失敗を恐れず挑戦できる環境を整備し、経営理念や徳目の実践を通じて、社員一人ひとりが自発的に成長し、より質の高い仕事に取り組むことで社会への更なる貢献を高めていくことが重要であると考えております。貢献と成長を軸に、当社の価値の最大化に取り組んでまいります。



指標及び目標

当社は、女性医療に注力する企業として、女性が働きやすい環境を積極的に整備し、女性の健康課題解決に対する福利厚生を更に充実させること、女性管理職比率を現在の20％から更に引き上げる取り組みを進めてまいります。

2024年9月期までに、不妊治療に対して特別休暇を付与する制度を導入するとともに、低用量ピル、更年期障害治療薬の費用補助、婦人科検診項目の拡大、大腸内視鏡検査費用の補助など実施しております。今後も女性が働きやすい会社のモデルになるような会社を目指してまいります。

well-being な状態の職場は、創造性、生産性、売上の向上に大きく影響するものであります。さらに社員個人のパーパスと会社の方向性を一致させることが、社員のエンゲージメントを高めるとともに、創造的な仕事の源であると考えております。

経営者が社員の声を直接聞く機会を設け、経営層の経験、思いなどを共有することで、組織と社員の信頼関係を高め、組織風土改革に努めてまいります。また心理的安全性を高めることで、健全な議論を重ねて新たな価値を創造し続けるために「話しやすさ」「助け合い」「挑戦」「新奇歓迎」の4つの因子について、調査を実施しております。2025年9月期は、いずれの指標も前年の数値を上回っております。

また、なぜ当社で働くことを選択し、どう現在を過ごし、将来、さらなる貢献と成長をどう体現していくのか、ときどきの現状を把握するため、エンゲージメント調査を継続して実施しております。以下のような項目の調査を、継続して調査し、エンゲージメント向上につながるよう努め、中期経営計画最終年度である2029年9月期には、これらの肯定回答率70％以上、離職率3％以下を目指してまいります。

項 目	2024年9月期	2025年9月期
組織風土が変わってきていると感じている	31.4%	34.7%
現在の職場で働くことを、親しい友人や知人に勧めたいと考える	31.6%	31.9%
当社で働くことに誇りを持っている	53.0%	51.9%
離職率（定年退職除く）	3.6%	3.2%

3 【事業等のリスク】

有価証券報告書に記載した事業の状況、経理の状況等に関する事項のうち、経営者が連結会社の財政状態、経営成績及びキャッシュ・フローの状況に重要な影響を与える可能性があると認識している主要なリスクは、以下のとおりであります。

なお、文中の将来に関する事項は、当連結会計年度末現在において当社グループが判断したものであります。

法的規制について

当社グループは医薬品医療機器等法及び関連法規の厳格な規制を受けており、各事業活動の遂行に際して以下のとおり許認可等を受けております。これらの許認可等を受けるための関連法規及び諸条件の遵守に努めており、現時点におきましては当該許認可等が取り消しとなる事由は発生しておりません。しかし、法令違反等によりその許認可等が取り消された場合等には、規制の対象となる製商品の回収、または製造並びに販売を中止することを求められる可能性等があり、これらにより当社グループの事業活動に重大な影響を及ぼす可能性があります。また、当社グループは、医薬品医療機器等法及び関連法規等に基づく許可等を受けて医療用医薬品の製造・販売を行っております。今後の関連法規改正等により当社グループの財政状態や経営成績に影響を及ぼす可能性があります。

(主たる許認可等の状況)

許認可等の名称	所轄官庁等	有効期限	主な許認可等 取り消し事由	備考
医薬品製造業許可	富山県	2029年8月 (5年ごとの更新)	医薬品医療機器等法その他薬事に関する法令もしくはこれに基づく処分に違反する行為があったとき、または役員等が欠格条項に該当したときは許可の取消(医薬品医療機器等法第75条第1項)	富山工場
第一種医薬品 製造販売業許可	富山県	2029年8月 (5年ごとの更新)	同上	富山事業所
第二種医薬品 製造販売業許可	富山県	2029年8月 (5年ごとの更新)	同上	富山事業所
医薬品卸売販売業許可	富山県	2028年5月 (6年ごとの更新)	同上	富山 配送センター
	富山県	2028年11月 (6年ごとの更新)		富山水橋配送 センター
	富山県	2029年12月 (6年ごとの更新)		富山滑川 配送センター
	千葉県	2031年7月 (6年ごとの更新)		東日本第一 配送センター
	千葉県	2031年7月 (6年ごとの更新)		東日本第二 配送センター
	兵庫県	2031年6月 (6年ごとの更新)		西日本 配送センター
	埼玉県	2029年12月 (6年ごとの更新)		加須センター

医薬品の研究開発について

臨床試験で期待した結果が得られないあるいは行政当局の指摘による開発計画見直しなど当社グループの研究開発での問題のみならず、共同開発先・提携先・委託先等社外関係者で生じた問題により、新規開発品その他の研究開発が計画どおりに進行せずに、計画変更に伴う費用の高騰、あるいは開発期間の延長、開発が中止・中断となる場合があり、当社グループの業績に影響を及ぼす可能性があります。対策の一つとして社外との契約においては契約条項に問題発生時の対応策を盛り込むなどリスク被害の最小化に努めています。

同業他社との競合について

当社グループは採算性を考慮して適正な価格で販売するよう努めておりますが、一部品目については、多数のメーカーの競合により著しく市場価格が低下、あるいは、国内新薬メーカーの市場シェア確保のための諸施策により、当社グループが計画する予算を達成できない可能性があります。対策として、原材料調達コストの低減、製造方法の見直しによるコスト削減等、集積性を確保するための施策を部門横断で実施しております。

原材料の調達について

当社グループは原材料を国内外より調達しており、重要製品の原材料についてはサプライチェーンの複数化を順次進めておりますが、原材料価格の高騰により製品原価に影響を及ぼす場合や、原材料の需給バランスの変動、国内外の規制または原材料メーカーによる品質問題の発生等により、原材料の入手が長期的に困難になり製品を製造・販売することができなくなる場合があります、当社グループの業績に影響を及ぼす可能性があります。

副作用・品質について

市販後の予期せぬ副作用の発生、製品に不純物が混入する等の事故、原材料や製法の変更に伴う品質変化、行政当局の規制変更等により、製品の回収又は製造あるいは販売中止を余儀なくされる可能性があります。その場合は、当社グループの業績に影響を及ぼす可能性があります。対策として品質管理のための「品質マネジメント・レビュー」を導入したほか、予期し得る品質の問題の発生の可能性については信頼性保証部門に設置した専門部署がこれを監視・確認しております。

製品供給の遅延又は休止について

技術的・規制上の問題、又は水害、火災、地震その他の人災もしくは自然災害により、製品を製造する製造施設・倉庫等において操業停止又は混乱が発生した場合、当該製品の供給が停止し、当社グループの業績に影響を及ぼす可能性があります。対策として社内リスク管理委員会を設置し、被災時の供給代替計画並びに供給の復旧手順について策定を行っております。

薬価基準の改定について

医療用医薬品は、健康保険法の規定に基づき厚生労働大臣の定める薬価基準により薬剤費算定の基礎となる収載価格が定められております。厚生労働省では医療保険の償還価格である薬価基準価格と市場実勢価格との乖離を縮小するため、薬価調査に基づき定期的に収載価格の見直しを行っており、2021年4月以来、毎年薬価改定が実施されるなど医療用医薬品業界における事業環境はますます厳しくなっております。なお、当社製商品につきましては、医薬品の安定供給問題や急激な原材料の高騰などによる不採算品再算定により、全体で1.1%の引き下げに留まりました。

訴訟等について

後発医薬品の承認時に新薬メーカーより製法特許等の侵害を理由に訴訟が提起される可能性があります。また、製造販売後も製造物責任関連、環境関連、労務関連、その他に関する訴訟が提起される可能性があります。これらの訴訟の結果により、当社グループの業績に影響を及ぼす可能性があります。対策として特許関連については知財部門が、法規関連は法務部門がそれぞれ事前の訴訟リスクのチェックを行い、リスクが顕在化する可能性の低減に努めております。

ITセキュリティ及び情報管理に関するリスク

当社は、各種情報システムを使用しているため、システム障害やコンピューターウイルス、サイバー攻撃等により、業務が阻害される可能性があります。また、個人情報を含め多くの機密情報を保有していますが、これらが社外に漏えいした場合、損害賠償、行政処分、社会的信用の失墜等により、当社の経営成績及び財政状態に重要な影響を及ぼす可能性があります。対策として当社全社員を対象とした定期的な情報セキュリティ教育を行っております。

人財確保に関するリスク

当社では今後の業務拡大に伴う適切な人財確保が必要であると考えております。一方で人財の確保が困難となる場合や、人財の育成が順調に進まない場合、当社の業績及び財務状況等に影響を与える可能性があります。

当社では、創業以来人財を大切にせる企業文化を育んでまいりました。この企業文化を軸に、人財の確保や育成に注力しております。

デジタル化に関するリスク

当社ではデジタル化を進めておりますが、対応の遅れ若しくは競合対比で高コストとなり、情報セキュリティ対策が遅れた場合、事業に影響を及ぼす可能性があります。

当社では、中期経営計画においてデジタル化を進めるべく、医薬事業本部、生産本部・研究開発本部、本社コーポレート機能の3分野において、具体的な取組みを進めております。

独占販売権及び独占販売権に係る前払金に関するリスク

当社は契約に基づく独占販売権及び、独占販売権に係る前払金を計上しており、定期的に減損の兆候の有無について評価が必要となります。減損が生じていると判断される場合には、減損損失の計上により、当社グループの業績、財政状態に影響を及ぼす可能性があります。

当社グループでは、契約に基づく独占販売権を「販売権」に計上しており、営業本部を当該事業所管部署とし、定期的な報告をもとに協議する機会を設け、販売計画の評価や検証を行っております。

当社では、契約に基づく独占販売権の前払金を「長期前渡金」に計上しております。長期前渡金の計上に際しては、必要に応じて外部専門家による適切な評価を行っており、計上後は毎期、適切に評価を実施しております。

また、事業開発部を当該事業所管部署とし、定期的な報告をもとに協議する機会を設け、開発の進捗状況や販売計画の評価、検証を行っております。

提携先への投資に関するリスク

提携先への投資について、上場株式及びデリバティブ債権については基準価格の下落等により、投資有価証券評価損およびデリバティブ評価損を計上し、当社グループの業績、財政状態に影響を及ぼす可能性があります。

当社では、デリバティブ債権などの計上に際し、必要に応じて外部専門家による適切な評価を行っており、計上後は毎期、適切に評価を実施しております。

4 【経営者による財政状態、経営成績及びキャッシュ・フローの状況の分析】

(1) 経営成績等の状況の概要

経営成績の状況

当連結会計年度における我が国経済は、不安定な世界情勢が続く原材料価格が高騰するなか円安傾向が続きました。

医療用医薬品業界におきましては、社会保障費の増加に伴う薬価抑制は続くなか、毎年薬価改定が実施されるなどその事業環境はますます厳しくなっております。当社製品につきましては、不採算品再算定による一部製品における薬価引上げの影響により、薬価改定率は全体でマイナス1.1%に留まりました。

このような状況のもと、富士製薬工業グループが経営理念である「成長」と「貢献」のサイクルをより一層循環させ、将来にわたって価値を生み出し続ける姿として、「長期ビジョン2035」を策定し、長期ビジョン2035を実現するために、これからの5年間で、「女性医療での貢献拡大」「バイオシミラー事業による貢献拡大」「グローバルCMO事業による収益貢献」「次の成長ドライバーの仕込み・見極め」の4つの成長戦略とそれを支える経営基盤の強化として「人財の強化」「組織機能の高度化」「デジタルの推進」の3つの施策を中期経営計画として進めております。

当連結会計年度の売上高は、51,677百万円(前年同期比12.0%増)となりました。

「女性医療」は、順調に推移し、その主なものは2024年12月に販売を開始した新薬の月経困難症治療薬アリッサ配合錠、天然型黄体ホルモン製剤エフメノカプセル100mg、経口避妊剤ファボワール錠です。「バイオシミラー」は、2024年5月に販売を開始した乾癬治療薬ウスチキヌマブBS皮下注45mg「F」の注力するとともに、2025年9月に3製品を新たに製造販売承認取得し、さらなるバイオシミラー事業拡大に向け歩みを進めております。「グローバルCMO」は、計画通り進捗しております。その他の領域としましては、主に2024年7月以降田辺三菱製薬から承継した3製品と前期に販売を開始したジェネリック3製品の伸長が貢献しました。

利益面につきましては、売上高の増加に加え、販管費として人件費や減価償却費などが増加した一方、研究開発費は前連結会計年度に計上した新製品の契約一時金等が当連結会計年度は発生しなかったことにより、営業利益は4,990百万円(同28.6%増)となりました。また、デリバティブ評価損の計上などにより経常利益は4,459百万円(同0.3%増)、前連結会計年度の投資有価証券の売却等による一過性の利益がなかったことから親会社株主に帰属する当期純利益は3,000百万円(同51.2%減)となりました。

なお、当社グループは、医薬品事業の単一セグメントであるため、セグメント情報は記載しておりません。

財政状態の状況

(資産)

当連結会計年度末の総資産額は93,405百万円となり、前期末と比べ3,404百万円の増加となりました。

資産の部においては、流動資産は、売掛金が減少した一方で、現金及び預金や棚卸資産が増加したことにより47,913百万円となり、前期末と比べ5,445百万円の増加となりました。固定資産は、販売権等の無形固定資産が増加した一方で、投資有価証券や長期前渡金が減少したことにより45,491百万円となり、前期末と比べ2,040百万円の減少となりました。

(負債)

負債の部においては、流動負債は、支払手形及び買掛金が増加した一方で、1年内返済予定の長期借入金が減少したことなどにより30,988百万円となり、前期末と比べ4,809百万円の減少となりました。固定負債はリース債務が減少した一方で、長期借入金が増加したこと等により15,508百万円となり、前期末と比べ6,869百万円の増加となりました。

(純資産)

純資産の部においては、その他有価証券評価差額金が減少した一方で、利益剰余金の増加などにより46,908百万円となり、前期末と比べ1,345百万円の増加となりました。

キャッシュ・フローの状況

当連結会計年度末における現金及び現金同等物(以下「資金」という。)は、前期末に比べ2,660百万円増加し、7,245百万円となりました。

当連結会計年度における各キャッシュ・フローの状況とそれらの要因は次のとおりであります。

(営業活動によるキャッシュ・フロー)

税金等調整前当期純利益4,000百万円に、棚卸資産の増加額3,078百万円などがあった一方、減価償却費3,875百万円、賞与引当金の増加額542百万円、売上債権の減少額525百万円があったこと等により、営業活動による収入は5,801百万円(前年同期比1,650百万円の収入増)となりました。

(投資活動によるキャッシュ・フロー)

有形固定資産の取得による支出1,981百万円、無形固定資産の取得による支出1,873百万円などがあったことにより、投資活動による支出は4,219百万円(前年同期比2,561百万円の支出増)となりました。

(財務活動によるキャッシュ・フロー)

長期借入金の返済による支出7,099百万円、配当金の支払額1,036百万円などがあった一方で、長期借入による収入9,000百万円などがあったことにより、財務活動による収入は954百万円(前年同期は435百万円の支出)となりました。

(参考) キャッシュ・フロー関連指標

	2023年 9 月期	2024年 9 月期	2025年 9 月期
自己資本比率(%)	48.3	50.6	50.2
時価ベースの自己資本比率(%)	33.2	34.4	40.5
キャッシュ・フロー対有利子負債比率(%)	1,516.0	486.5	534.6
インタレスト・カバレッジ・レシオ(倍)	17.9	30.6	17.6

・自己資本比率：自己資本 / 総資産

・時価ベースの自己資本比率：株式時価総額 / 総資産

・キャッシュ・フロー対有利子負債比率：有利子負債 / 営業キャッシュ・フロー

・インタレスト・カバレッジ・レシオ：営業キャッシュ・フロー / 支払利息

(注) 1. いずれも連結ベースの財務数値により計算しております。

2. 株式時価総額は、期末株価終値 × 期末発行済株式数(自己株式控除後)により算出しております。

3. 有利子負債は、連結貸借対照表上に計上されている負債のうち利子を支払っている全ての負債を対象としております。

4. 営業キャッシュ・フローは、連結キャッシュ・フロー計算書上に計上されている「営業活動によるキャッシュ・フロー」、支払利息は、連結損益計算書に記載されている「支払利息」を用いております。

5. マイナスの場合は「 - 」を記載しております。

生産、受注及び販売の実績

(1) 生産実績

当連結会計年度における生産実績は、次のとおりであります。

領域別(百万円)	当連結会計年度 (自 2024年10月1日 至 2025年9月30日)
女性医療	22,756
バイオシミラー	2,645
CMO	11,850
その他	21,314
合計(百万円)	58,567

- (注) 1. 当社グループは、医薬品事業の単一セグメントであり、セグメント情報を記載していないため、領域別生産実績を記載しております。
2. 金額は販売価格で表示しております。
3. 当連結会計年度より報告区分を変更し、領域別の実績を表示しております。また、この変更により当連結会計年度においては前連結会計年度との比較の記載はありません。

(2) 商品仕入実績

当連結会計年度における商品仕入実績は、次のとおりであります。

領域別(百万円)	当連結会計年度 (自 2024年10月1日 至 2025年9月30日)
女性医療	1,860
その他	218
合計(百万円)	2,078

- (注) 1. 当社グループは、医薬品事業の単一セグメントであり、セグメント情報を記載していないため、薬効分類別商品仕入実績を記載しております。
2. 金額は仕入価格で表示しております。
3. 当連結会計年度より報告区分を変更し、領域別の実績を表示しております。また、この変更により当連結会計年度においては前連結会計年度との比較の記載はありません。

(3) 受注実績

当連結会計年度における受注実績は、次のとおりであります。

受注高(百万円)	前年同期比(%)	受注残高(百万円)	前年同期比(%)
14,242	110.4	2,540	149.7

- (注) 1. 当社グループは、医薬品事業の単一セグメントであり、セグメント情報を記載しておりません。
2. 金額は販売価格で表示しております。

(4) 販売実績

当連結会計年度における販売実績は、次のとおりであります。

領域（百万円）	当連結会計年度 (自 2024年10月1日 至 2025年9月30日)
女性医療	22,372
バイオシミラー	1,973
CMO	8,342
その他	18,989
合計(百万円)	51,677

- (注) 1. 当社グループは、医薬品事業の単一セグメントであり、セグメント情報を記載していないため、領域別販売実績を記載しております。
2. 金額は販売価格で表示しております。
3. 当連結会計年度より報告区分を変更し、領域別の実績を表示しております。また、この変更により当連結会計年度においては前連結会計年度との比較の記載はありません。
4. 最近2連結会計年度の主な相手先別の販売実績及び当該販売実績の総販売実績に対する割合は、次のとおりであります。

相手先	前連結会計年度 (自 2023年10月1日 至 2024年9月30日)		当連結会計年度 (自 2024年10月1日 至 2025年9月30日)	
	金額(百万円)	割合(%)	金額(百万円)	割合(%)
株式会社メディセオ	13,777	29.9	15,625	30.2
アルフレッサ株式会社	7,429	16.1	7,837	15.2
株式会社スズケン	4,768	10.3	5,096	9.9

(2) 経営者の視点による経営成績等の状況に関する分析・検討内容

経営者の視点による当社グループの経営成績等の状況に関する認識及び分析・検討内容は以下のとおりです。

なお、文中の将来に関する事項は、当連結会計年度末現在において判断したものであります。

重要な会計上の見積り及び当該見積りに用いた仮定

当社グループの連結財務諸表は、わが国において一般に公正妥当と認められている会計基準に基づき作成されております。

この連結財務諸表を作成するにあたって、資産、負債、収益及び費用の報告額に影響を及ぼす見積り及び仮定を用いておりますが、これらの見積り及び仮定に基づく数値は実際の結果と異なる可能性があります。

連結財務諸表の作成にあたって用いた会計上の見積り及び仮定のうち、重要なものは「第5 経理の状況 1 連結財務諸表等 (1)連結財務諸表 注記情報(重要な会計上の見積り)」に記載しております。

経営成績に重要な影響を与える要因について

医薬品事業は医薬品関連法規等の規制を受けており、医療制度改革、後発品の使用促進及び薬価改定等の医療費適正化策の動向、及び主力品の市場における競争状況が経営成績に継続的に影響を及ぼす要因として認識しております。また、経営成績に大きな影響を与える要因となる可能性があるリスクについては、3 [事業等のリスク]に記載のとおりであります。

当連結会計年度は、こうした諸要因の影響も計画に織り込み、事業に取り組みました。その結果、「(1) 経営成績の状況」に記載のとりの経営成績となったと認識しております。

資本の財源及び資金の流動性

当連結会計年度におけるキャッシュ・フローの状況は上記「(1) キャッシュ・フローの状況」に記載のとおりであります。

財務政策につきましては、当社グループの事業活動の維持拡大に必要な資金を安定的に確保するため、必要に応じて内部資金の活用及び金融機関からの借入金により資金調達を行っております。

主な資金需要につきましては、運転資金として、医薬品に係る製造原価、研究開発費を含む販売費及び一般管理費等があります。また、設備資金として、医薬品に係る研究開発及び生産のための設備投資等があります。

5 【重要な契約等】

重要な契約等

契約先	契約内容	契約期間
Alvotech S.A社	複数品目のパイオシミラーの日本における商業化に関する独占的なパートナーシップ 長期的な関係構築を目的とした当社によるAlvotech S.A社への出資	業務提携日 2018年11月16日 出資完了日 2019年 1 月17日

6 【研究開発活動】

当社グループは、医療現場の要望に応えるべく、より付加価値の高い製品の開発を推進しております。

研究開発本部では、研究開発本部直下にプロジェクトマネジメント室、開発薬事グループ、知的財産グループ、開発企画部、臨床開発部と富山研究開発センターを主要拠点とする研究部の体制で、医薬品の研究及び開発に取り組んでおります。

研究開発分野につきましては、女性医療、急性期医療で使用される新薬、パイオシミラー、ジェネリックなどの医療用医薬品を中心に開発しております。

当連結会計年度には、ジェネリック医薬品として、経口造血刺激剤、抗造血器悪性腫瘍剤の承認申請しております。

新薬開発では、アリッサ®配合錠（エストロール/ドロスピレノン、開発コード：FSN-013）は子宮内膜症患者を対象とする第 Ⅱ 相臨床試験（FSN-013P-06試験）を開始しました。

パイオシミラーについては、Alvotech社との共同開発品のデノスマブBS皮下注120mgRM「F」（〔デノスマブ後続1〕）、ゴリムマブBS皮下注50mgシリンジ「F」（〔ゴリムマブ後続1〕）及びアフリベルセプトBS硝子体内注射液40mg/mL「NIT」（〔アフリベルセプト後続2〕）について承認を取得しております。また、2 剤について2025年 9 月に承認申請しております。

また、医療用医薬品の緊急避妊薬であるレボノルゲストレル錠1.5mg「F」を2024年10月にスイッチOTC医薬品として承認申請を行いました。

今後も新薬、パイオシミラー、付加価値のある後発品などの新製品の早期開発及び上市を目指して参ります。

なお、当連結会計年度の研究開発費総額は3,344百万円となっております。また、連結売上高に占める研究開発費の割合は6.5%であります。

主要開発品の状況(2025年 9 月30日現在)

開発コード (一般名)	予定適応症	開発段階	備考
FSN-013 (エストロール/ ドロスピレノン、経口剤)	日本：子宮内膜症に伴う疼痛の改善 タイ：月経困難症	日本：Phase Ⅲ 試験実施中 タイ：申請中	Estetra SRL社から導入
FSN-014 (エストロール、経口剤)	更年期障害	日本：Phase Ⅲ 終了 海外：US終了、EU申請中	同上

第3 【設備の状況】

1 【設備投資等の概要】

当社グループは、高品質な医薬品を安定して供給できる生産設備の拡充等を目的とした投資を継続的に行っております。なお、当社グループの事業は単一セグメントであるため、セグメント情報の記載は省略しております。

当連結会計年度中に実施いたしました設備投資の総額は2,392百万円であります。

2 【主要な設備の状況】

当社グループにおける主要な設備は以下のとおりであります。なお、当社グループの事業は単一セグメントであるため、セグメント情報の記載は省略しております。

(1) 提出会社

2025年9月30日現在

事業所名 (所在地)	設備の内容	帳簿価額						従業員数 (人)
		建物及び 構築物 (百万円)	機械装置 及び 運搬具 (百万円)	土地 (百万円) (面積千㎡)	リース 資産 (百万円)	その他 (百万円)	合計 (百万円)	
富山工場 (富山県富山市)	生産設備	7,314	1,372	698 (43)	4,298	437	14,122	451
富山研究開発 センター (富山県富山市)	研究設備	314	246	114 (6)	-	243	919	72
本社 (東京都千代田区)	その他設備	72	12	-	-	54	140	239
その他営業所	その他設備	5	-	-	-	6	11	207

(注) 1. 帳簿価額のうち「その他」は工具、器具及び備品であり、建設仮勘定は含んでおりません。

2. 本社については建物を賃借しており、年間賃料は49百万円であり、建物面積は2,102.13㎡であります。

(2) 在外子会社

2025年9月30日現在

会社名	事業所名 (所在地)	設備の内容	帳簿価額						従業員数 (人)
			建物及び 構築物 (百万円)	機械装置 及び 運搬具 (百万円)	土地 (百万円) (面積千㎡)	リース 資産 (百万円)	その他 (百万円)	合計 (百万円)	
OLIC (Thailand) Limited	工場 (タイ王国アユタヤ県)	医薬品等の製造受託事業	1,812	2,356	526 (80)	3	117	4,815	791

(注) 帳簿価額のうち「その他」は工具、器具及び備品であり、建設仮勘定は含んでおりません。

3 【設備の新設、除却等の計画】

当社グループの事業は単一セグメントであるため、セグメント情報の記載は省略しております。

(1) 重要な設備の新設等

該当事項はありません。

(2) 重要な設備の除却等

該当事項はありません。

第4 【提出会社の状況】

1 【株式等の状況】

(1) 【株式の総数等】

【株式の総数】

種類	発行可能株式総数(株)
普通株式	56,440,000
計	56,440,000

【発行済株式】

種類	事業年度末現在 発行数(株) (2025年9月30日)	提出日現在 発行数(株) (2025年12月18日)	上場金融商品取引所 名又は登録認可金融 商品取引業協会名	内容
普通株式	24,891,100	24,891,100	東京証券取引所 プライム市場	単元株式数 100株
計	24,891,100	24,891,100		

(2) 【新株予約権等の状況】

【ストックオプション制度の内容】

該当事項はありません。

【ライツプランの内容】

該当事項はありません。

【その他の新株予約権等の状況】

会社法に基づき発行した新株予約権は、次のとおりであります。

決議年月日	2024年 7 月18日
新株予約権の数（個）	24,000
新株予約権のうち自己新株予約権の数（個）	-
新株予約権の発行価格	総額3,555,000円（第 2 回新株予約権 1 個につき170円、第 3 回新株予約権 1 個につき100円）
新株予約権の目的となる株式の種類、内容及び数（株）	普通株式 2,400,000 第 2 回新株予約権：1,650,000 第 3 回新株予約権： 750,000
新株予約権の行使時の払込金額（円）	第 2 回新株予約権：2,000 （注）2,3 第 3 回新株予約権：2,700 （注）2,3
新株予約権の行使期間	自 2024年 8 月 7 日 至 2027年 8 月 6 日
新株予約権の行使により株式を発行する場合の株式の発行価格及び資本組入額（円）	発行価格 第 2 回新株予約権：2,001.70 第 3 回新株予約権：2,701.00 資本組入額（注）4 第 2 回新株予約権：1,000.85 第 3 回新株予約権：1,350.50
新株予約権の行使の条件	各本新株予約権の一部行使はできないものとする。
新株予約権の譲渡に関する事項	新株予約権を譲渡するには取締役会の承認を要する。
組織再編成行為に伴う新株予約権の交付に関する事項	（注）5

（注）1. 当事業年度の末日（2025年 9 月30日）における内容を記載しております。提出日の前月末現在（2025年11月30日）において、記載すべき内容が当事業年度の末日における内容から変更がないため、提出日の前月末現在に係る記載を省略しております。

2. 下限行使価額は以下のとおりですが、下限行使価額においても、潜在株式数は2,400,000 株であります。

第 2 回新株予約権：2,000 円

第 3 回新株予約権：2,700 円

3. 新株予約権の行使価額の修正条件

第 2 回新株予約権及び第 3 回新株予約権につき、当社は、当社取締役会の決議により行使価額の修正を行うことができます（以下、かかる取締役会決議がなされた日を「修正決議日」という。）。かかる行使価額の修正を決議した場合、当社は直ちにその旨を本新株予約権に係る新株予約権者（以下「本新株予約権者」という。）に通知するものとし、当該通知が行われた日の 2 取引日後の日に、行使価額は、修正決議日の直前取引日の東証終値の92%に相当する金額の 1 円未満の端数を切り上げた金額に修正されます（修正後の第 2 回新株予約権の行使価額を以下「第 2 回新株予約権修正後行使価額」といい、修正後の第 3 回新株予約権の行使価額を以下第 3 回新株予約権修正後行使価額」という。）。

ただし、かかる算出の結果、第 2 回新株予約権修正後行使価額又は第 3 回新株予約権修正後行使価額がそれぞれの回号の本新株予約権に係る下限行使価額を下回る場合には、第 2 回新株予約権修正後行使価額又は第 3 回新株予約権修正後行使価額は下限行使価額とします。

上記にかかわらず、上記に基づく直前の行使価額の修正が効力を生じた日（初回の修正の場合は本新株予約権の割当日）から 6 か月が経過していない場合、又は 当社若しくはその企業集団（連結財務諸表の用語、様式及び作成方法に関する規則第 4 条第 1 項第 1 号に定める企業集団をいう。）に属するいずれかの会社に関する未公表の事実であって、それが公表された場合に当社の株価に相当な影響を及ぼすおそれがある事実（金融商品取引法第166条第 2 項及び第167条第 2 項に定める事実を含むがこれに限られない。）が存在する場合には、当社は、上記に基づく行使価額の修正を行うことができません。

4. 本新株予約権の行使により株式を発行する場合の増加する資本金の額は、会社計算規則第 17 条の定める

ところに従って算出された資本金等増加限度額に0.5を乗じた金額とし、計算の結果 1 円未満の端数を生ずる場合は、その端数を切り上げるものとする。増加する資本準備金の額は、資本金等増加限度額より増加する資本金の額を減じた額とする。

5. 当社は、当社が消滅会社となる合併又は当社が完全子会社となる株式交換、株式移転若しくは株式交付（以下「組織再編行為」という。）につき当社株主総会（株主総会が不要な場合は、取締役会）で承認決議した場合、当該組織再編行為の効力発生日以前に、当社が本新株予約権を取得するのと引換えに当該本新株予約権者に対して本新株予約権1個あたり払込金額と同額を交付して、残存する本新株予約権の全部を取得する。当社は、取得した本新株予約権を消却するものとする。

(3) 【行使価額修正条項付新株予約権付社債券等の行使状況等】
該当事項はありません。

(4) 【発行済株式総数、資本金等の推移】

年月日	発行済株式 総数増減数 (株)	発行済株式 総数残高 (株)	資本金増減額 (百万円)	資本金残高 (百万円)	資本準備金 増減額 (百万円)	資本準備金 残高 (百万円)
2021年 3 月25日 (注) 1	6,500,000	24,753,800		3,799		4,408
2022年 1 月31日 (注) 2		24,753,800		3,799	4,408	
2024年10月 1 日～ 2025年 9 月30日 (注) 3	137,300	24,891,100	105	3,904	105	105

(注) 1．自己株式の消却による減少であります。
2．会社法第448条第 1 項の規定に基づき、資本準備金の額を減少し、その他資本剰余金に振り替えたものであります。
3．新株予約権行使による増加であります。

(5) 【所有者別状況】

2025年9月30日現在

2023年3月30日現在

区分	株式の状況(1 単元の株式数100株)								単元未満 株式の状況 (株)
	政府及び 地方公共 団体	金融機関	金融商品 取引業者	その他の 法人	外国法人等		個人 その他	計	
					個人以外	個人			
株主数 (人)	-	12	24	63	100	68	10,518	10,785	
所有株式数 (単元)	-	36,598	4,474	76,024	25,401	251	105,776	248,524	38,700
所有株式数 の割合(%)	-	14.73	1.80	30.59	10.22	0.10	42.56	100.00	

(注) 1. 「金融機関」のなかには、役員向け株式交付信託の信託財産として、三井住友信託銀行株式会社(信託口)が保有している402単元が含まれております。なお、三井住友信託銀行株式会社(信託口)が保有している当社株式は、連結財務諸表及び財務諸表において自己株式として表示しております。

2. 自己株式395,643株は「個人その他」の欄に3,956単元、「単元未満株式の状況」の欄に43株含めて記載しております。

(6) 【大株主の状況】

2025年9月30日現在

氏名又は名称	住所	所有株式数(千株)	発行済株式(自己株式を除く。)の総数に対する所有株式数の割合(%)
有限会社FJP	東京都世田谷区砧6丁目15-2	4,307	17.58
今井 博文	東京都文京区	3,052	12.46
日本マスタートラスト信託銀行株式会社(信託口)	東京都港区赤坂1丁目8-1	2,159	8.81
新井 規子	東京都練馬区	1,240	5.06
Lotus Japan Holdings合同会社	東京都文京区水道2丁目4-3-401	1,219	4.98
株式会社日本カストディ銀行(信託口)	東京都中央区晴海1丁目8-12	1,046	4.27
株式会社Yamhill Sciences	東京都世田谷区砧6丁目15-2	1,000	4.08
今井 道子	富山県富山市	446	1.82
公益財団法人今井精一記念財団	東京都世田谷区砧6丁目15-2	400	1.63
富士製薬工業従業員持株会	東京都千代田区三番町5丁目7	372	1.52
計	-	15,243	62.23

(注) 1. 千株未満は切り捨てております。

2. 発行済株式(自己株式を除く。)の総数に対する所有株式数の割合は、小数点第三位以下を四捨五入して記載しております。

3. 上記、日本マスタートラスト信託銀行株式会社及び株式会社日本カストディ銀行の所有株式数は、すべて信託業務に係るものであります。

4. 上記のほか、役員向け株式交付信託の信託財産として、三井住友信託銀行株式会社(信託口)が40千株保有しています。なお、当該株式は連結財務諸表及び財務諸表において自己株式として処理しております。

(7) 【議決権の状況】

【発行済株式】

2025年9月30日現在

区分	株式数(株)	議決権の数(個)	内容
無議決権株式			
議決権制限株式(自己株式等)			
議決権制限株式(その他)			
完全議決権株式(自己株式等)	普通株式 395,600		
完全議決権株式(その他)	普通株式 24,456,800	244,568	
単元未満株式	普通株式 38,700		
発行済株式総数	24,891,100		
総株主の議決権		244,568	

- (注) 1. 「完全議決権株式(自己株式等)」の395,600株は、全て当社所有の自己株式であります。
2. 「完全議決権株式(その他)」における普通株式には、役員向け株式交付信託が所有する当社株式40,222株(議決権個数402個)を含んでおります。
3. 「単元未満株式」の欄には、当社所有の自己株式43株を含んでおります。

【自己株式等】

2025年9月30日現在

所有者の氏名 又は名称	所有者の住所	自己名義 所有株式数 (株)	他人名義 所有株式数 (株)	所有株式数 の合計 (株)	発行済株式 総数に対する 所有株式数 の割合(%)
富士製薬工業株式会社	東京都千代田区三番町 5番地7	395,600	-	395,600	1.59
計		395,600	-	395,600	1.59

(注) 上記自己名義所有株式数には、役員向け株式交付信託所有の当社株式数(40,222株)を含めておりません。

(8) 【役員・従業員株式所有制度の内容】

役員向け株式交付信託制度の概要

当社は、当社の取締役等(代表取締役会長および社外取締役を除きます。)を対象に、これまで以上に当社の中長期的な業績向上と企業価値増大への貢献意欲を高めることを目的として、2014年12月19日開催の定時株主総会において、新しい株式報酬制度「役員向け株式交付信託」(以下「本制度」といいます。)を導入することを決議いたしました。

本制度は、当社が拠出する金銭を原資として設定した信託を通じて当社株式(当社普通株式。以下同じ)を取得し、取締役等に対して、当社取締役会が定める役員株式交付規程に従って、その役位及び業績に応じて付与されるポイントに基づき、信託を通じて当社株式及び金銭を毎年交付する株式報酬制度であります。取締役会は役員株式交付規程に従い、毎年12月にポイント算定の基礎となる金額を決議し、それに応じた株式を、翌年11月に交付いたします。

取締役等に交付する株式の総数または総額

2015年2月13日付けで79百万円を拠出し、三井住友信託銀行株式会社(信託口)が31,200株を取得しております。また、2018年2月16日付けで追加で44百万円を拠出し、三井住友信託銀行株式会社(信託口)が9,400株を取得、2021年8月25日付けで追加で11百万円を拠出し、三井住友信託銀行株式会社(信託口)が10,008株を取得、さらに、2024年8月27日付けで追加で45百万円を拠出し、三井住友信託銀行株式会社(信託口)が38,019株を取得しております。

なお、2025年9月30日現在において三井住友信託銀行株式会社(信託口)が所有する当社株式は、40,222株であります。

本制度による受益権その他権利を受けることができる者の範囲

役員株式交付規程に基づき株式交付を受ける権利を取得した当社の取締役等

2 【自己株式の取得等の状況】

【株式の種類等】

会社法第155条第7号に該当する普通株式の取得

(1) 【株主総会決議による取得の状況】

該当事項はありません。

(2) 【取締役会決議による取得の状況】

該当事項はありません。

(3) 【株主総会決議又は取締役会決議に基づかないものの内容】

該当事項はありません。

(4) 【取得自己株式の処理状況及び保有状況】

区分	当事業年度		当期間	
	株式数(株)	処分価額の総額 (百万円)	株式数(株)	処分価額の総額 (百万円)
引き受ける者の募集を行った 取得自己株式				
消却の処分を行った取得自己株式				
合併、株式交換、株式交付、 会社分割に係る移転を行った 取得自己株式				
その他()				
保有自己株式数	395,643		395,643	

(注) 1. 保有自己株式数には、役員向け株式交付信託の信託財産として、三井住友信託銀行株式会社(信託口)が所有する当社株式40,222株は含まれておりません。

2. 当期間における保有自己株式には、2025年12月1日からこの有価証券報告書提出日までの単元未満株式の買取りによる株式は含まれておりません。

3 【配当政策】

当社グループの利益配分に関する方針は、今後の事業展開に備えて内部留保の充実を図るとともに、毎期の業績、配当性向等を総合的に勘案しながら、安定的かつ継続的に配当を行うことを基本としております。

当社の剰余金の配当は、中間配当及び期末配当の年2回を基本的な方針としております。配当の決定機関は、中間配当は取締役会、期末配当は株主総会であります。

当事業年度の剰余金の配当につきましては、中間配当1株当たり20円、期末配当1株当たり25.5円を、2025年12月19日開催予定の定時株主総会で決議して実施する予定です。この場合、当事業年度の配当性向は45.3%となります。

内部留保資金につきましては、経営体質の強化、企業価値の増大を図るための研究開発支出、生産能力向上・効率化のための設備投資、営業体制の拡充・強化などの資金需要に充当させていただきたいと考えております。

第61期の中間配当についての取締役会決議は2025年5月8日に行っております。

当社は「取締役会決議により、毎年3月31日を基準日として中間配当を行うことができる。」旨を定款に定めております。

当事業年度に係る剰余金の配当は以下のとおりであります。

決議年月日	配当金の総額 (百万円)	1株当たり配当額 (円)
2025年5月8日 取締役会決議	489	20.0
2025年12月19日 第61期定時株主総会決議(予定)	624	25.5

なお、新しい中期経営期間が始まることに伴い、減配しない累進配当政策を導入いたしました。

今後の配当は、業績に応じて増配また維持とし、特別要因を除いた配当性向30%以上を継続して参ります。

4 【コーポレート・ガバナンスの状況等】

(1) 【コーポレート・ガバナンスの概要】

コーポレート・ガバナンスの基本的な考え方

当社は、「優れた医薬品を通じて、人々の健やかな生活に貢献する」・「富士製薬工業の成長はわたしたちの成長に正比例する」を経営理念とし、人々の痛みや障害の改善・克服に役立つ医薬品の開発、製造、販売を通して医療そして社会に貢献すべく事業を展開してまいりました。

その際、医薬品の製造・販売という人の生命に直接関与する事業を営む企業として、医薬品医療機器等法をはじめとする関連法規等の順守(コンプライアンス)を重視した経営及びこれを実践するためのコーポレート・ガバナンスの確立が肝要であると考えております。また、株主をはじめとする顧客、従業員、医療関係者などの当社を取り巻く全てのステークホルダーに対する責任を果たしていくことが企業の重要な使命であり、当社としましては、安定的に事業を継続し、良質な医薬品を供給していくことこそが、その責任を果たしていくことであると考えております。その為には、ステークホルダーによる当社の経営の監視が重要な機能の1つであり、それを有効に機能させる為には、積極的かつ正確な情報開示が重要な責務であると考えております。

企業統治の体制の概要及び当該体制を採用する理由

イ．企業統治の体制の概要

- ・当社は、監査役会設置会社であり、提出日現在、取締役9名(うち社外取締役5名)、監査役3名(うち社外監査役2名)の体制であります。
- ・取締役会は、下記の議長及び構成員の計9名で構成されており、経営方針・法令等で定められた事項及びその他業務執行に関する重要事項を適宜把握・決定するとともに、業務執行状況を監督しております。また経営環境の変化に迅速に対応するとともに、取締役の責任をより一層明確化することを目的に、取締役の任期を1年としております。また、取締役会には、すべての監査役が出席し、取締役の業務執行の状況を監査できる体制となっております。

議長：代表取締役会長 岩井孝之

構成員：代表取締役社長 森田周平、取締役 上出豊幸、鈴木聡、社外取締役 平井敬二、三宅峰三郎、
木山啓子、荒木由季子、小澤実

なお、2025年12月19日開催予定の定時株主総会の議案(決議事項)として、「取締役9名選任の件」を提案しており、当該議案が承認可決された場合も、上記体制に変更はありません。

- ・当社は、業務執行に係る情報共有や経営課題への取り組みを迅速化するために、執行役員制度を導入し、「経営執行会議」を原則毎月2回開催しております。同会議は、社長及び各部門の執行役員により構成され、同会議を通じて各部門の業務執行状況を把握するとともに、取締役会において随時その執行状況を報告しております。
- ・監査役会は、下記の議長及び構成員の計3名で構成され、各監査役は、監査役会が定めた監査の方針、業務の分担等に従い、取締役会への出席及び会計監査人や内部監査室と相互連携し実施する、当社及び子会社の業務及び財産状況の調査を通じて、取締役の職務執行の監査を行っております。

議長：常勤監査役 尾島大司

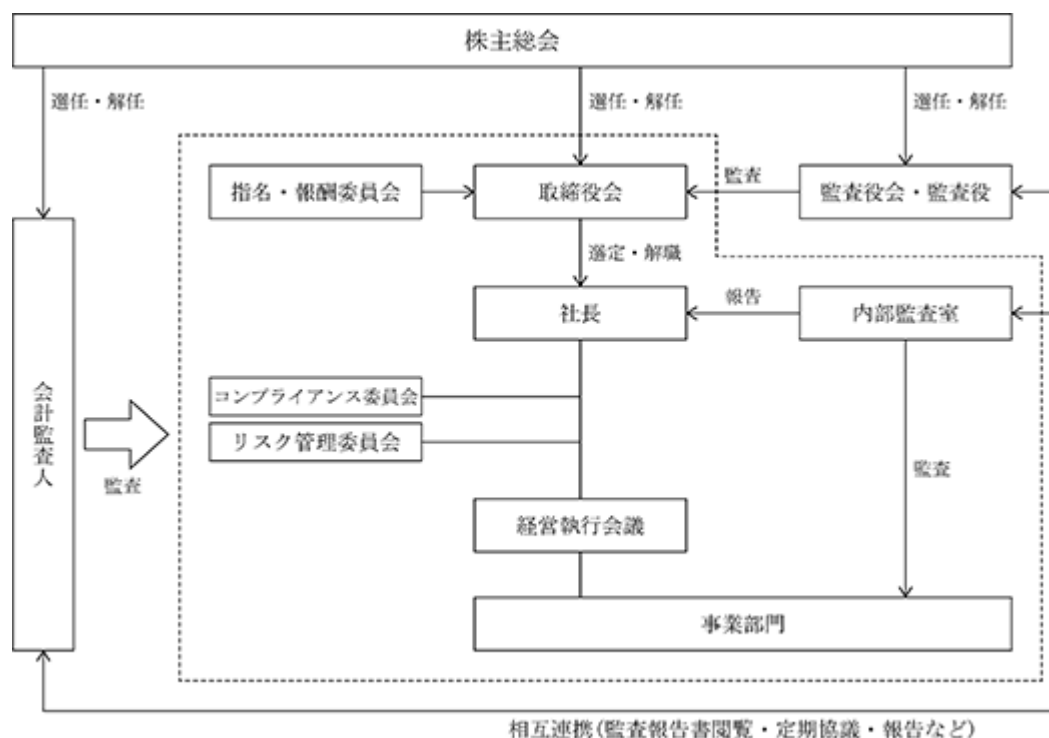
構成員：社外監査役 三村藤明、相良美織

- ・当社は、取締役会の諮問機関として、社外取締役2名(委員長：平井敬二、三宅峰三郎)及び代表取締役社長森田周平の3名で構成される指名・報酬委員会を設置しております。同委員会では、経営陣幹部の指名・報酬などの検討にあたり、透明性・公正性を確保できるよう、コーポレート・ガバナンスの強化を図っております。

ロ．当該体制を採用する理由

当社は、経営の意思決定機能と、執行役員による業務執行を管理監督する機能を取締役会が持つことにより、経営効率の向上と的確かつ戦略的な経営判断が可能な経営体制をとっております。さらに取締役会に対する十分な監視機能を発揮するため、社外取締役5名を選任するとともに、監査役3名中の2名を社外監査役としています。社外取締役は、長年にわたる企業経営に基づく見識をもとに、取締役会に対して的確な提言と監視機能を果たしています。さらに、社外監査役はそれぞれ高い専門性を有し、その専門的見地からの的確な経営監視を実行しております。また、社外取締役5名のうち4名はそれぞれ、当社との人的関係、資本的關係、または取引関係その他の利害関係において当社の一般株主との利益相反が生じるおそれがなく、東京証券取引所の定めに基づく独立役員として指定し、同取引所に届け出ております。これらの体制により、十分なコーポレート・ガバナンスを構築しております。

なお、提出日現在における当社のコーポレート・ガバナンス体制の概要図は以下のとおりであります。



企業統治に関するその他の事項

イ．内部統制システム、リスク管理体制及び子会社の業務の適正を確保するための体制の整備の状況

(1) 取締役及び使用人の職務の執行が法令及び定款に適合することを確保するための体制

コンプライアンスについては、人の生命・身体に係る医薬品事業の当事者として、常に高い倫理観をもって行動しなければならないとの認識のもと、「コンプライアンスに関する行動規範」、「コンプライアンスに関する行動基準」及び「コンプライアンス管理規程」を制定し、コンプライアンス委員会が中心となってコンプライアンス通信の発行やケースワークの実施による全役職員へのコンプライアンス意識の啓発、浸透を図っています。

内部監査室は、コンプライアンスの状況を監査し、その結果を社長に報告しています。また、役職員がコンプライアンス上の問題を発見した場合は、内部通報制度を利用して(社外窓口を含めた経路で)通報・相談することができ、これらの報告・通報に基づき必要な対応をしています。なお、役職員の法令違反行為については、就業規則に定める賞罰委員会に諮り処分を行っています。

取締役会においては、事務局である経営管理部を中心に、改正会社法、改正薬機法、改正コーポレートガバナンス・コード、当社社員または社外専門家による研修会を企画・実施する等、取締役の法令等の遵守を確保するための活動を行っております。

(2) 取締役の職務の執行に係る情報の保存及び管理に関する体制

取締役会その他重要な会議の意思決定に係る議事録や「職務権限規程」に基づいて決裁された文書等、取締役の職務に係る文書(電磁的記録を含む。以下同じ。)は、関連資料を含めて、「文書取扱規程」に定められた期間に準じて適切に保存します。また、必要に応じて閲覧、謄写が可能な条件下で管理します。

(3) 損失の危険の管理に関する規程その他の体制

「全社リスク管理規程」に基づき、リスク管理委員会においてリスク評価を実施し、全社的なリスクマネジメント体制の整備、問題点の把握にあたります。また、内部監査室が各部署のリスク管理状況を監査し、その結果を社長に報告します。

また、情報セキュリティ強化のため、ネットワークの社内網整備、最新のセキュリティ対策ソフトの導入及び全役職員を対象とした定期的な情報セキュリティ教育を実施するなど、情報漏洩リスクの軽減に努めています。

不測の事態が発生した場合には、「経営危機管理規程」に基づき社長を対策本部長とする対策本部を設置し、損失を最小限にとどめるよう対応します。

また、平時から危機事象に備えるべく、常設のリスク管理委員会において、危機事象対応要領シートを作成し、17の危機類型ごとに対応要領を定めています。毎年、17の危機類型のうち複数の危機類型につき、関係部署で机上訓練を行い、課題を抽出し、対応を進めています。

さらに、「責任あるサプライチェーン等における人権尊重のためのガイドライン」に基づいた、ビジネスと人権の取り組みを進めています。

(4) 取締役の職務の執行が効率的に行われることを確保するための体制

以下の項目の実施により、取締役の職務執行の効率化を図ります。

- ・取締役と使用人が共有する目標を定め、全社にその浸透を図るとともに、目標達成に向けて「中期経営計画」を策定する。
- ・取締役会は、中期経営計画が執行により適切に進められていることを監督し、中期経営計画に基づいた毎期の業績の業績目標と予算につき審議し、承認する。
- ・月次の業績は、管理会計データとして経理担当部署から取締役会に報告する。
- ・取締役会は、定期的に前記の各進捗状況等に関する報告を受けて、目標未達があれば担当執行役員にその要因と改善策を報告させ、目標達成の確度を高める。
- ・社外役員意見交換会(半期ごと)を開催し、社外役員同士の意見交換を通じた取締役会の実効性の向上を図る。

(5) 当社及びその子会社から成る企業集団における業務の適正を確保するための体制

当社は、グループ会社に対し企業理念・経営方針を伝達し、「関係会社管理規程」に基づき、グループ会社の重要事項については、当社の承認を要することとし、経営内容・財務状態等については、取締役会等において、担当役員から報告を受けます。また、当社及び子会社において内部通報制度を運用し、子会社からは制度の運用状況について適宜、報告を受けるほか、当社の「監査役会規程」及び「内部監査規程」に基づき、当社グループの監査を必要に応じて実施します。

(6) 監査役がその職務を補助すべき使用人を置くことを求めた場合における当該使用人に関する事項と、当該使用人の取締役からの独立性に関する事項

現在、監査役の職務を補助するスタッフはいませんが、必要に応じて監査役付スタッフを置くこととします。

また、当該スタッフの任免、評価、異動、懲戒については、取締役と監査役の協議により行います。

(7) 取締役及び使用人が監査役に報告するための体制、その他の監査役への報告に関する体制

取締役は、取締役会において随時その担当する業務の執行状況を報告します。

取締役及び使用人は全社的に影響を及ぼす重要事項を決定したとき及び会社に著しい損害を及ぼす恐れのある事実を発見したときは、速やかに監査役に報告します。

内部監査室は、内部監査の結果を監査役に報告します。

当社は監査役に報告を行った当社グループの取締役あるいは使用人に対し、当該報告をしたことを理由に不利な取扱いを行いません。

監査役は、取締役会、経営執行会議及びコンプライアンス委員会等の重要会議に出席し、社内の重要な意思決定の過程及び業務の執行状況並びに社内のコンプライアンスの遵守状況を把握するとともに、必要に応じて適宜意見を述べています。

また、監査役は内部監査室と密接な連携を取っており、内部監査報告書を閲覧し社内規程等に対する準拠性を監査するとともに、被内部監査部門への内部監査の結果報告の際には、必要に応じて立ち会いを行っています。

(8) その他監査役の監査が実効的に行われることを確保するための体制

常勤監査役は、取締役会のほか、重要な意思決定の過程及び業務の執行状況を把握するため、経営執行会議などの重要な会議に出席するとともに、稟議書その他業務執行に関する重要な文書を閲覧し、必要に応じて取締役あるいは使用人に説明を求める体制をとります。

監査役は、会計監査人から会計監査の内容について説明を受けるほか、定期協議などで相互の連携を図ります。

監査役は、内部監査室との連携を保ち、必要に応じて内部監査室に調査を求めます。

当社は監査役の職務の執行について生じる費用を支払うため、監査役の意見を聞いたうえで毎年一定額の予算を設けることとし、監査役から外部の専門家(弁護士、公認会計士等)を利用した際の費用について前払や償還を求められた場合は、当該監査役の職務の執行に必要でないと認められた場合を除き、その費用を負担します。

(9) 反社会的勢力排除に向けた体制

当社は、社会の秩序や健全な事業活動に脅威を与える反社会的勢力・団体とのいかなる関係も排除し、不当要求に対して毅然たる対応をします。警察などの外部機関や関連団体との連携に努めるとともに、総務担当部署に「不当要求防止」の窓口を設置し、反社会的勢力の排除のための体制の整備に取り組みます。

□．責任限定契約の内容の概要

当社は会社法第427条第1項の規定に基づき、社外取締役、社外監査役との間で、同法第423条第1項の損害賠償責任を限定する契約を締結しております。当該契約に基づく損害賠償責任の限度額は会社法第425条第1項に定める金額としております。なお、当該責任限定が認められるのは、当該社外取締役、社外監査役がそれぞれの職務の遂行について善意かつ重大な過失がない時に限られます。

ハ．役員等賠償責任保険契約の内容と概要

当社は、取締役および監査役を被保険者として、会社法第430条の3第1項に規定する役員等賠償責任保険契約を締結しております。当該保険契約では被保険者がその職務の遂行に関連し、責任を負うこと、又は当該責任の追及に係る請求をうけることによって生ずる損害について填補することとされています。ただし法令違反のあることを認識して行った行為に起因して生じた損害は填補されない等、一定の免責事由があります。なお、当該保険契約の保険料は全額を当社が負担しており、被保険者の実質的な保険料負担はありません。

二．取締役の定数

当社の取締役は13名以内とする旨定款に定めております。

ホ．取締役の選任の決議要件

当社は、取締役の選任決議について、議決権を行使することができる株主の議決権の3分の1以上を有する株主が出席し、その議決権の過半数をもって行う旨定款に定めております。

また、取締役選任の決議は、累積投票によらないものとする旨を定款に定めております。

ヘ．株主総会の特別決議要件

当社は、会社法第309条第2項に定める株主総会の特別決議要件について、議決権を行使することができる株主の議決権の3分の1以上を有する株主が出席し、その議決権の3分の2以上をもって行う旨定款に定めております。これは、株主総会における特別決議の定足数を緩和することにより、株主総会の円滑な運営を行うことを目的とするものであります。

ト．取締役及び監査役の責任免除

当社は、会社法第426条第1項の規定により、取締役会の決議をもって同法第423条第1項の行為に関する取締役(取締役であった者を含む。)及び監査役(監査役であった者を含む。)の責任を法令の限度において免除することができる旨定款に定めております。これは、取締役及び監査役が職務を遂行するにあたり、その能力を十分に発揮して、期待される役割を果たしうる環境を整備することを目的とするものであります。

チ．中間配当

当社は、会社法第454条第5項の規定により、取締役会の決議によって毎年3月31日を基準日として、中間配当を行うことができる旨定款に定めております。これは、株主への機動的な利益還元を可能にするためであります。

リ．自己株式の取得

当社は、自己の株式の取得について、経済情勢の変化に対応して財務政策等の経営諸施策を機動的に遂行することを可能にするため、会社法第165条第2項の規定に基づき、取締役会の決議によって市場取引等により自己の株式を取得することができる旨を定款に定めております。

ヌ．取締役会の活動状況

当事業年度において当社は取締役会を13回開催しており、個々の取締役の出席状況については次のとおりであります。

役職名	氏 名	開催回数	出席回数
取締役顧問	今井 博文	13回	3 回
代表取締役会長	岩井 孝之	13回	13回
代表取締役社長	森田 周平	13回	13回
取締役副社長富山工場長	上出 豊幸	13回	13回
取締役副社長経営戦略本部長	鈴木 聡	13回	13回
社外取締役	平井 敬二	13回	13回
社外取締役	三宅 峰三郎	13回	13回
社外取締役	木山 啓子	13回	13回
社外取締役	荒木 由季子	13回	13回
社外取締役	小澤 実	13回	10回

取締役会における具体的な検討内容として、経営に関する重要な事項についての決議、及び、報告を行っています。また毎年1回、全取締役及び監査役を対象としたアンケートを通じた分析・自己評価を行い、取締役会の実効性の確保・向上を図っております。

なお、上記取締役会の開催回数及び出席回数には、臨時取締役会（書面決議含む）の回数は含めておりません。

ル．指名・報酬委員会の活動状況

当事業年度において当社は任意委員会である指名・報酬委員会を3回開催しており、個々の取締役の出席状況については次のとおりであります。

役職名	氏 名	開催回数	出席回数
委員長（社外取締役）	平井 敬二	3 回	3 回
委員（社外取締役）	三宅 峰三郎	3 回	3 回
委員（代表取締役社長）	森田 周平	3 回	3 回

取締役会の諮問機関として、取締役、監査役、及び、執行役員の選解任や報酬を審議し、取締役会に答申を行います。委員長及び委員の過半数が独立社外取締役で構成され、役員・経営幹部の選解任、報酬の決定プロセスの適正な運営を図っております。

(2) 【役員の状況】

役員一覧

1. 2025年12月18日（有価証券報告書提出日）現在の当社の役員の状況は、以下のとおりです。

男性9名 女性3名 （役員のうち女性の比率25.0%）

役職名	氏名	生年月日	略歴	任期	所有株式数 (株)
代表取締役 会長	岩井 孝之	1964年2月24日生	1986年4月 三井物産㈱入社 1991年6月 イタリア三井物産㈱ 1995年6月 三井物産㈱ ライフサイエンス事業部 ファルマ・メディカル事業室 2003年2月 ドイツ三井物産㈱ スペシャリティ化学品部長 2006年12月 当社出向 取締役兼経営企画室マネージャー 三井物産㈱ 2008年7月 アグリサイエンス事業部欧州事業室長 2011年7月 同社コンシューマーサービス事業本部 メディカル・ヘルスケア事業第二部長 2017年7月 米国三井物産㈱ SVP兼米州本部コンシューマーサービ ス事業商品本部長 2019年10月 当社入社 副社長兼COO、研究開発本部長 2019年10月 社長兼研究開発本部長 2019年12月 代表取締役社長兼研究開発本部長 2021年1月 OLIC(Thailand)Limited Director 2024年10月 代表取締役会長（現任）	(注) 3	14,954
代表取締役 社長	森田 周平	1974年12月11日生	1998年4月 藤沢ファイソンス㈱（現サノフィ㈱） 入社 2003年6月 グラクソ・スミスクライン㈱入社 2009年7月 明祐工業㈱入社 2010年9月 当社入社 2016年10月 執行役員 営業部長 2018年10月 営業本部長 2019年10月 営業本部長兼営業企画部長 2021年10月 常務執行役員 SCM部長 2023年10月 経営企画部長 2023年12月 取締役 2024年10月 代表取締役社長（現任） 2025年1月 OLIC(Thailand)Limited Director(現 任)	(注) 3	4,241
取締役 副社長 経営管理本部長	上出 豊幸	1965年3月1日生	1987年4月 野村貿易㈱入社 2000年4月 当社入社 2000年10月 経営企画室マネージャー 2003年12月 取締役 2006年10月 管理部マネージャー 2010年10月 管理部長 2012年10月 OLIC(Thailand)Limited Director 2013年10月 OLIC(Thailand)Limited出向 同社Managing Director 2015年3月 執行役員 2016年10月 常務執行役員 2017年10月 コーポレート本部長兼 コーポレート企画部長 2017年12月 取締役(現任) 2019年10月 経営管理部長 2020年10月 SCM部長 2021年10月 副社長 富山工場長 2021年11月 OLIC(Thailand)Limited Director(現 任) 2025年10月 副社長 経営管理本部長（現任）	(注) 3	21,373

役職名	氏名	生年月日	略歴	任期	所有株式数 (株)
取締役 副社長 経営戦略本部長	鈴木 聡	1963年7月26日生	1989年4月 エーザイ㈱入社 2002年4月 Eisai Ltd.(現Eisai Europe Ltd.) Director of Europe 2004年6月 Eisai S.A.S President, General Manager 2010年6月 衛材(中国)薬業有限公司 アジア事業 戦略企画部長 2011年4月 同社副総経理 衛材(蘇州)貿易有限公司 総経理 2012年10月 エーザイ㈱ グローバル計画部 部長 2012年12月 同社人財開発本部 タレントマネジメ ント部 統括部長 2013年7月 アイロム製薬㈱(現ネオクリティケア 製薬㈱)入社 2014年1月 同社代表取締役 2014年4月 YLバイオロジクス㈱代表取締役 2016年3月 参天製薬㈱入社 執行役員 アジア事業部長 2017年4月 同社執行役員 企画本部長 2017年10月 同社常務執行役員 企画本部長 2022年8月 当社入社 副社長兼経営戦略本部長(現任) 2022年12月 取締役(現任) 2025年1月 OLIC(Thailand)Limited Director(現 任)	(注) 3	1,304
取締役	平井 敬二	1949年10月31日生	1972年4月 杏林製薬㈱入社 2002年6月 同社取締役 創薬研究本部長 2004年12月 ActivX Biosciences, Inc. (SanDiego) Director 2005年6月 杏林製薬㈱取締役 常務執行役員 創薬 研究本部長 2006年1月 ㈱キョーリン 取締役 知的財産担当 2007年6月 ㈱キョーリン 取締役 専務執行役員 知的財産担当 杏林製薬㈱ 取締役 専務執行役員 研 究本部長 知的財産担当 2008年6月 ㈱キョーリン 取締役 専務執行役員 研究・開発・知的財産担当 杏林製薬㈱ 取締役 専務執行役員 研 究本部長 開発本部・知的財産担当 2009年6月 ㈱キョーリン 取締役 杏林製薬㈱ 代表取締役社長 研究開発 本部長 事業開発部担当 2012年6月 同社取締役相談役 2013年6月 同社相談役 2016年12月 当社社外取締役(現任) 2018年1月 ㈱Trans Chromosomics 社外取締役 2018年6月 国立研究開発法人日本医療研究開発機 構(AMED) 新興・再興感染症に対する革新的医薬 品等開発推進研究事業 プログラムオフィサー(現任) 2019年5月 国立研究開発法人日本医療研究開発機 構(AMED)課題評価委員 2022年11月 北里研究所北里大学大村智記念研究所 客員教授(現任) 2023年6月 国立大学法人山梨大学研究推進・社会 連携機構 客員教授(現任) 2024年6月 同大学大村記念微生物資源研究フロウ ティラ チーフアドバイザー(現任)	(注) 3	6,900

役職名	氏名	生年月日	略歴	任期	所有株式数 (株)
取締役	三宅 峰三郎	1952年 7 月22日生	1976年 4 月 キユーピー㈱入社 1996年 9 月 同社横浜支店長 1998年 9 月 同社関東支店長 2001年 7 月 同社家庭用営業部長 2002年 7 月 同社家庭用営業本部長 2003年 2 月 同社取締役 2004年 7 月 同社営業統括 2005年 2 月 同社東京支店長 2008年 9 月 同社広域営業本部長 2009年10月 同社タマゴ事業副担当 2009年12月 同社タマゴ事業担当 2010年 2 月 同社常務取締役 2011年 2 月 同社代表取締役社長 2011年 2 月 ㈱中島董商店取締役 2017年 2 月 キユーピー㈱相談役 2017年 2 月 ㈱中島董商店取締役会長 2017年 4 月 一般財団法人キユーピーみらいたまご財団(現公益財団法人キユーピーみらいたまご財団) 理事長 2017年12月 当社社外取締役(現任) 2018年 6 月 亀田製菓㈱社外取締役(現任) 2018年 6 月 ㈱オートバックスセブン社外取締役 2019年 6 月 同社社外取締役(監査等委員) 2019年 6 月 内閣府休眠預金等活用審議会専門委員 主査 2020年12月 ㈱スシローグローバルホールディングス(現㈱FOOD & LIFE COMPANIES)社外取締役(現任) 2021年10月 内閣府休眠預金等活用審議会専門委員 2023年 6 月 ㈱オートバックスセブン社外取締役	(注) 3	6,900
取締役	木山 啓子	1960年 2 月21日生	1982年 4 月 ㈱サンコーシャ 貿易部 入社 1986年 5 月 礦産貿易㈱入社 1992年 5 月 ㈱ユニスコープ(現㈱ユニスコープ研究開発)入社 1993年 5 月 グローバルリンクマネジメント㈱入社 1994年 5 月 特定非営利活動法人ジェン 共同創設 旧ユーゴスラビア事業 地域代表 2000年 4 月 同法人理事 2000年 7 月 同法人理事・事務局長 2007年 4 月 特定非営利活動法人明るい社会づくり運動 理事 2007年 6 月 特定非営利活動法人国際協力NGOセンター 理事 2011年 4 月 特定非営利活動法人ジャパン・プラットフォーム 共同代表理事・理事 2014年 2 月 一般財団法人教育支援グローバル基金 (現公益財団法人教育支援グローバル基金 評議員 2016年 4 月 特定非営利活動法人ジェン 共同代表 理事 NHK国際放送番組審議会 審議員 2016年 5 月 学校法人立教学院 理事 2016年 9 月 国連中央緊急対応基金 諮問委員 2018年 9 月 特定非営利活動法人ジェン 理事・事務局長(現任) 2020年 6 月 一般財団法人教育支援グローバル基金 (現公益財団法人教育支援グローバル基金) 理事 2020年12月 当社社外取締役(現任) 2025年 6 月 一般社団法人東洋と西洋の知の融合研究所 監事(現任)	(注) 3	2,100

役職名	氏名	生年月日	略歴	任期	所有株式数 (株)
取締役	荒木 由季子	1960年12月13日生	1983年4月 通商産業省(現経済産業省)入省 1998年6月 同省機械情報産業局 医療・福祉機器産業室長 2001年4月 経済産業省商務流通グループ博覧会推進室長 2003年5月 同省資源エネルギー庁新エネルギー対策課長 2006年7月 国土交通省総合政策局観光経済課長 2008年7月 山形県副知事 2009年5月 経済産業省製造産業局生物化学産業課長 2011年8月 2012麗水国際博覧会日本政府代表 2012年12月 ㈱日立製作所入社 法務・コミュニケーション統括本部 CSR本部長、地球環境戦略室室員 2014年4月 同社CSR・環境戦略本部長 日立製作所 ヘルスケア社(社内カンパニー)ヘルスケア事業本部長 2015年4月 同社理事 法務・コミュニケーション統括本部 CSR・環境戦略本部長 日立製作所 ヘルスケア社(社内カンパニー)渉外本部長 2018年4月 同社理事 グローバル渉外統括本部サステナビリティ推進本部長 2020年4月 国立大学法人長岡技術科学大学経営協議会委員(非常勤)(現任) 2020年12月 当社社外取締役(現任) 2021年3月 ㈱ナカニシ社外取締役(現任) 2021年4月 ㈱日立製作所理事 グローバル渉外統括本部 副統括本部長(欧州渉外担当兼日立ヨーロッパベルギー事務所長) 2022年4月 同社グローバル渉外統括本部アドバイザー 2022年6月 一般社団法人日本生活支援工学会評議員 2023年3月 TOYO TIRE㈱社外取締役(現任) 2023年6月 公立大学法人国際教養大学理事(現任) ヒロセ電機㈱社外取締役(監査等委員)(現任)	(注) 3	1,000
取締役	小澤 実	1962年1月23日生	1984年4月 ㈱太陽神戸銀行(現㈱三井住友銀行)入行 1994年8月 ㈱さくら銀行(現㈱三井住友銀行)為替資金部(東京) Chief Dealer of Spot USD/JPY Desk(日本銀行担当) 1995年1月 東京外国為替市場慣行委員会(現東京外国為替市場委員会)委員 1997年7月 ㈱さくら銀行(同上)為替資金部(ロンドン) Head of Option Desk (Joint Head of Trading Group) 1997年10月 同行投資銀行DC市場営業部(ロンドン) Head of Trading Group 2001年4月 ㈱三井住友銀行市場営業部(ロンドン) Head of Trading Group 2003年7月 同行コンサルティング事業部 上席部長代理 2003年10月 同行プライベートバンキング営業部 上席部長代理 2004年1月 同行プライベートバンキング営業部 プライベートバンカー上席推進役 2005年7月 行政書士小澤法務事務所 開設 所長(現任) 2007年11月 UBSウェルズ・マネジメント(UBS銀行東京支店)入社 ディレクター Desk Head 2010年9月 ㈲FJプランニング(現㈲FJP)入社 代表取締役社長(現任) 2011年1月 バリュースクリエイトパートナーズ㈱設立 代表取締役社長(現任) 2012年4月 一般社団法人コスモス成年後見サポートセンター(現公益財団法人コスモス成年後見サポートセンター)正会員(現任) 2017年10月 拓和(Japan)㈱ Executive Partner 2019年12月 公益財団法人今井精一記念財団 入社 常務理事兼事務局長(現任) 2020年3月 ㈱イメージブラン 入社 代表取締役社長(現任) 2024年12月 当社社外取締役(現任)	(注) 4	2,800

役職名	氏名	生年月日	略歴	任期	所有株式数 (株)
常勤監査役	尾島 大司	1964年4月24日生	1987年4月 ㈱北陸銀行入行 2006年1月 同行新宿支店統括副支店長 2007年6月 同行勝山支店長 2009年1月 同行高岡支店統括副支店長 2010年9月 同行金沢駅前支店長 2013年4月 同行福光支店長 2015年1月 同行営業推進部リテール推進室長 2016年6月 同行リテール推進部担当部長 2017年1月 同行高岡広小路支店長 2019年6月 同行地域創生部担当部長 2020年6月 同行地域創生部長 2021年8月 東亜薬品㈱入社 管理本部総務部総務担当部長 2021年10月 同社管理本部総務部長 2023年10月 当社入社 2023年12月 常勤監査役(現任)	(注) 4	8,600
監査役	三村 藤明	1954年5月30日生	1987年4月 東京弁護士会登録 1991年1月 三村藤明法律事務所開設 2002年6月 坂井・三村法律事務所(後にビンガム・坂井・三村・相澤法律事務所(外国法共同事業))開設 2003年12月 当社社外監査役(現任) 2009年5月 富士エレクトロニクス㈱ 社外監査役 2015年4月 マクニカ・富士エレホールディングス㈱(現マクニカホールディングス㈱)社外監査役 アンダーソン・毛利・友常法律事務所 パートナー 2018年9月 ㈱SANKO MARKETING FOODS(旧㈱三光マーケティングフーズ)社外監査役(現任) 2025年1月 アンダーソン・毛利・友常法律事務所 外国法共同事業 顧問(現任)	(注) 4	8,000
監査役	相良 美織	1968年11月12日生	1992年4月 住友商事㈱入社 1995年 三菱商事㈱派遣登録 1999年 興銀証券㈱(現みずほ証券㈱)入社 2003年8月 レオス㈱(現レオス・キャピタルワークス㈱)入社 2004年 同社執行役員 2007年8月 エクスポート・ジャパン㈱取締役 東京支社代表 2010年7月 ㈱バオバブ創業代表取締役(現任) 2011年4月 国立研究開発法人情報通信研究機構入所 2019年12月 当社社外監査役(現任)	(注) 4	1,600
計					79,772

(注) 1. 取締役 平井敬二、三宅峰三郎、木山啓子、荒木由季子、小澤実は、社外取締役であります。

2. 監査役 三村藤明及び相良美織は、社外監査役であります。

3. 2024年12月20日開催の定時株主総会の終結の時から1年間

4. 2023年12月20日開催の定時株主総会の終結の時から4年間

5. 当社では、取締役会の活性化および意思決定の迅速化ならびに業務執行の責任体制の明確化を目的として執行役員制度を導入しております。

２．当社は、2025年12月19日開催予定の定時株主総会の議案（決議事項）として「取締役９名選任の件」を提案しており、当該議案が承認可決されますと、当社の役員の状況は、以下のとおりとなる予定です。

男性9名 女性3名 （役員のうち女性の比率25.0％）

役職名	氏名	生年月日	略歴	任期	所有株式数 (株)
代表取締役 会長	岩井 孝之	1964年 2 月24日生	1986年 4 月 三井物産㈱入社 1991年 6 月 イタリア三井物産㈱ 1995年 6 月 三井物産㈱ ライフサイエンス事業部 ファルマ・メディカル事業室 2003年 2 月 ドイツ三井物産㈱ スペシャルティ化学品部長 2006年12月 当社出向 取締役兼経営企画室マネージャー 2008年 7 月 三井物産㈱ アグリサイエンス事業部欧州事業室長 2011年 7 月 同社コンシューマーサービス事業本部 メディカル・ヘルスケア事業第二部長 2017年 7 月 米国三井物産㈱ SVP兼米州本部コンシューマーサービス 事業商品本部長 2019年10月 当社入社 副社長兼COO、研究開発本部長 2019年10月 社長兼研究開発本部長 2019年12月 代表取締役社長兼研究開発本部長 2021年 1 月 OLIC(Thailand)Limited Director 2024年10月 代表取締役会長（現任）	(注) 3	14,954
代表取締役 社長	森田 周平	1974年12月11日生	1998年 4 月 藤沢ファイソنز㈱（現サノフィ㈱） 入社 2003年 6 月 グラクソ・スミスクライン㈱入社 2009年 7 月 明祐工業㈱入社 2010年 9 月 当社入社 2016年10月 執行役員 営業部長 2018年10月 営業本部長 2019年10月 営業本部長兼営業企画部長 2021年10月 常務執行役員 SCM部長 2023年10月 経営企画部長 2023年12月 取締役 2024年10月 代表取締役社長（現任） 2025年 1 月 OLIC(Thailand)Limited Director(現 任)	(注) 3	4,241
取締役 副社長 経営管理本部長	上出 豊幸	1965年 3 月 1 日生	1987年 4 月 野村貿易㈱入社 2000年 4 月 当社入社 2000年10月 経営企画室マネージャー 2003年12月 取締役 2006年10月 管理部マネージャー 2010年10月 管理部長 2012年10月 OLIC(Thailand)Limited Director 2013年10月 OLIC(Thailand)Limited出向 同社Managing Director 2015年 3 月 執行役員 2016年10月 常務執行役員 2017年10月 コーポレート本部長兼 コーポレート企画部長 2017年12月 取締役(現任) 2019年10月 経営管理部長 2020年10月 SCM部長 2021年10月 副社長 富山工場長 2021年11月 OLIC(Thailand)Limited Director(現 任) 2025年10月 副社長 経営管理本部長（現任）	(注) 3	21,373

役職名	氏名	生年月日	略歴	任期	所有株式数 (株)
取締役 副社長 経営戦略本部長	鈴木 聡	1963年7月26日生	1989年4月 エーザイ㈱入社 2002年4月 Eisai Ltd.(現Eisai Europe Ltd.) Director of Europe 2004年6月 Eisai S.A.S President, General Manager 2010年6月 衛材(中国)薬業有限公司 アジア事業 戦略企画部長 2011年4月 同社副総経理 衛材(蘇州)貿易有限公司 総経理 2012年10月 エーザイ㈱ グローバル計画部 部長 2012年12月 同社人財開発本部 タレントマネジメ ント部 統括部長 2013年7月 アイロム製薬㈱(現ネオクリティケア 製薬㈱)入社 2014年1月 同社代表取締役 2014年4月 YLバイオロジクス㈱代表取締役 2016年3月 参天製薬㈱入社 執行役員 アジア事業部長 2017年4月 同社執行役員 企画本部長 2017年10月 同社常務執行役員 企画本部長 2022年8月 当社入社 副社長兼経営戦略本部長(現任) 2022年12月 取締役(現任) 2025年1月 OLIC(Thailand)Limited Director(現 任)	(注) 3	1,304
取締役	平井 敬二	1949年10月31日生	1972年4月 杏林製薬㈱入社 2002年6月 同社取締役 創薬研究本部長 2004年12月 ActivX Biosciences, Inc. (SanDiego) Director 2005年6月 杏林製薬㈱取締役 常務執行役員 創薬 研究本部長 2006年1月 ㈱キョーリン 取締役 知的財産担当 2007年6月 ㈱キョーリン 取締役 専務執行役員 知的財産担当 杏林製薬㈱ 取締役 専務執行役員 研 究本部長 知的財産担当 2008年6月 ㈱キョーリン 取締役 専務執行役員 研究・開発・知的財産担当 杏林製薬㈱ 取締役 専務執行役員 研 究本部長 開発本部・知的財産担当 2009年6月 ㈱キョーリン 取締役 杏林製薬㈱ 代表取締役社長 研究開発 本部長 事業開発部担当 2012年6月 同社取締役相談役 2013年6月 同社相談役 2016年12月 当社社外取締役(現任) 2018年1月 ㈱Trans Chromosomics 社外取締役 2018年6月 国立研究開発法人日本医療研究開発機 構(AMED) 新興・再興感染症に対する革新的医薬 品等開発推進研究事業 プログラムオフィサー(現任) 2019年5月 国立研究開発法人日本医療研究開発機 構(AMED)課題評価委員 2022年11月 北里研究所北里大学大村智記念研究所 客員教授(現任) 2023年6月 国立大学法人山梨大学研究推進・社会 連携機構 客員教授(現任) 2024年6月 同大学大村記念微生物資源研究フロウ ティラ チーフアドバイザー(現任)	(注) 3	6,900

役職名	氏名	生年月日	略歴	任期	所有株式数 (株)
取締役	木山 啓子	1960年2月21日生	1982年4月 ㈱サンコーシャ 貿易部 入社 1986年5月 礦産貿易㈱入社 1992年5月 ㈱ユニスコープ(現㈱ユニスコープ研 究開発)入社 1993年5月 グローバルリンクマネージメント㈱入 社 1994年5月 特定非営利活動法人ジェン 共同創設 旧ユーゴスラビア事業 地域代表 2000年4月 同法人理事 2000年7月 同法人理事・事務局長 2007年4月 特定非営利活動法人明るい社会づくり 運動 理事 2007年6月 特定非営利活動法人国際協力NGOセン ター 理事 2011年4月 特定非営利活動法人ジャパン・ブラッ トフォーム 共同代表理事・理事 2014年2月 一般財団法人教育支援グローバル基金 (現公益財団法人教育支援グローバル 基金 評議員 2016年4月 特定非営利活動法人ジェン 共同代表 理事 NHK国際放送番組審議会 審議員 2016年5月 学校法人立教学院 理事 2016年9月 国連中央緊急対応基金 諮問委員 2018年9月 特定非営利活動法人ジェン 理事・事 務局長(現任) 2020年6月 一般財団法人教育支援グローバル基金 (現公益財団法人教育支援グローバル 基金) 理事 2020年12月 当社社外取締役(現任) 2025年6月 一般社団法人東洋と西洋の知の融合研 究所 監事(現任)	(注) 3	2,100
取締役	小澤 実	1962年1月23日生	1984年4月 ㈱太陽神戸銀行(現㈱三井住友銀行) 入行 1994年8月 ㈱さくら銀行(現㈱三井住友銀行) 為 替資金部(東京) Chief Dealer of Spot USD/JPY Desk(日本銀行担当) 1995年1月 東京外国為替市場債行委員会(現東京 外国為替市場委員会) 委員 1997年7月 ㈱さくら銀行(同上) 為替資金部(ロ ンドン) Head of Option Desk (Joint Head of Trading Group) 1997年10月 同行投資銀行DC市場営業部(ロンド ン) Head of Trading Group 2001年4月 ㈱三井住友銀行市場営業部(ロンド ン) Head of Trading Group 2003年7月 同行コンサルティング事業部 上席部 長代理 2003年10月 同行プライベートバンキング営業部 上席部長代理 2004年1月 同行プライベートバンキング営業部 プライベートバンカー上席推進役 2005年7月 行政書士小澤法務事務所 開設 所長(現任) 2007年11月 UBSウェルズ・マネジメント(UBS銀行 東京支店) 入社 ディレクター Desk Head 2010年9月 ㈲FJプランニング(現㈲FJP) 入社 代表取締役社長(現任) 2011年1月 バリュースクリエイトパートナーズ㈱設 立 代表取締役社長(現任) 2012年4月 一般社団法人コスモス成年後見サポ ートセンター(現公益財団法人コスモス 成年後見サポートセンター) 正会員 (現任) 2017年10月 拓和(Japan) ㈱ Executive Partner 2019年12月 公益財団法人今井精一記念財団 入社 常務理事兼事務局長(現任) 2020年3月 ㈱イメージプラン 入社 代表取締役 社長(現任) 2024年12月 当社社外取締役(現任)	(注) 4	2,800

役職名	氏名	生年月日	略歴	任期	所有株式数 (株)
取締役	平野 清久	1963年 5 月12日生	1986年 4 月 大和証券㈱入社 2010年 4 月 大和クオインタム・キャピタル㈱ 代表取締役社長 2013年 4 月 大和PIパートナーズ㈱ 取締役 2014年 4 月 大和企業投資㈱ 取締役 2020年 4 月 同社 代表取締役社長 2024年10月 リンクパートナーズ法律事務所 アド バイザー（現任） 2025年12月 当社社外取締役（現任）	(注) 3	0
取締役	小島 玲子	1975年 9 月26日生	2002年 3 月 医師国家試験合格総合病院勤務 2002年 5 月 総合病院心療内科定期外来診療担当、 古河電気工業株式会社専属産業医 2010年 3 月 医学博士号取得 2011年 4 月 ㈱丸井グループ専属産業医（現任） 2014年 4 月 同社健康推進部長 2019年 4 月 同社執行役員 2020年 4 月 同社執行役員ウェルネス推進部長 2021年 5 月 同社執行役員CWO（ChiefWell-being Officer）ウェルネス推進部長 2021年 6 月 同社取締役執行役員CWO、ウェルネス推 進部長 2022年 4 月 同社取締役執行役員CWO、Well-being推 進部長 2023年 4 月 同社取締役上席執行役員CWO、Well- being 推進部長（現任） 2025年12月 当社社外取締役（現任）	(注) 3	0
常勤監査役	尾島 大司	1964年 4 月24日生	1987年 4 月 ㈱北陸銀行入行 2006年 1 月 同行新宿支店統括副支店長 2007年 6 月 同行勝山支店長 2009年 1 月 同行高岡支店統括副支店長 2010年 9 月 同行金沢駅前支店長 2013年 4 月 同行福光支店長 2015年 1 月 同行営業推進部リテール推進室長 2016年 6 月 同行リテール推進部担当部長 2017年 1 月 同行高岡広小路支店長 2019年 6 月 同行地域創生部担当部長 2020年 6 月 同行地域創生部長 2021年 8 月 東亜薬品㈱入社 管理本部総務部総務担当部長 2021年10月 同社管理本部総務部長 2023年10月 当社入社 2023年12月 常勤監査役（現任）	(注) 4	8,600

役職名	氏名	生年月日	略歴	任期	所有株式数 (株)
監査役	三村 藤明	1954年 5 月30日生	1987年 4 月 東京弁護士会登録 1991年 1 月 三村藤明法律事務所開設 2002年 6 月 坂井・三村法律事務所（後にピンガム・坂井・三村・相澤法律事務所（外国法共同事業））開設 2003年12月 当社社外監査役(現任) 2009年 5 月 富士エレクトロニクス(株) 社外監査役 2015年 4 月 マクニカ・富士エレホールディングス(株)（現マクニカホールディングス(株)）社外監査役 アンダーソン・毛利・友常法律事務所 パートナー 2018年 9 月 (株)SANKO MARKETING FOODS（旧(株)三光マーケティングフーズ）社外監査役（現任） 2025年 1 月 アンダーソン・毛利・友常法律事務所 外国法共同事業 顧問（現任）	(注) 4	8,000
監査役	相良 美織	1968年11月12日生	1992年 4 月 住友商事(株)入社 1995年 三菱商事(株)派遣登録 1999年 興銀証券(株)(現みずほ証券(株))入社 2003年 8 月 レオス(株)(現レオス・キャピタルワークス(株))入社 2004年 同社執行役員 2007年 8 月 エクスポート・ジャパン(株)取締役 東京支社代表 2010年 7 月 (株)バオバブ創業代表取締役(現任) 2011年 4 月 国立研究開発法人情報通信研究機構入所 2019年12月 当社社外監査役(現任)	(注) 4	1,600
計					71,872

- (注) １．取締役 平井敬二、木山啓子、小澤実、平野清久、小島玲子は、社外取締役であります。
- ２．監査役 三村藤明及び相良美織は、社外監査役であります。
- ３．2025年12月19日開催の定時株主総会の終結の時から１年間
- ４．2023年12月20日開催の定時株主総会の終結の時から４年間
- ５．当社では、取締役会の活性化および意思決定の迅速化ならびに業務執行の責任体制の明確化を目的として執行役員制度を導入しております。取締役を兼務している者を除いた執行役員の状況は以下のとおりであります。

氏名	役職名
三橋 厚弥	常務執行役員 経営企画部長
長縄 正之	常務執行役員 研究開発本部長
野崎 隆宏	執行役員 生産本部長
宇治 浩	執行役員 経営管理部長
桜井 和久	執行役員 信頼性保証本部長
松山 幸子	執行役員 生産企画部長
横山 均	執行役員 医薬事業本部長

社外役員の状況

当社の社外取締役は5名、社外監査役は2名であります。

平井 敬二	医薬品企業での経営者としての経験と研究開発で培った豊富な見識が製剤開発や販売計画立案などにおける当社の中長期的な企業価値向上への貢献を期待できることから、社外取締役として選任しております。 なお、同氏が兼職する他の法人も含め、同氏と当社との間で重要な取引関係は無く、一般株主との利益相反が生じる恐れがないと判断したため、同氏を株式会社東京証券取引所の定めに基づき、「独立役員」として届け出ております。
木山 啓子	国際支援活動におけるグローバルな経験と、長年の組織におけるマネジメント経験からその豊かな国際感覚とダイバーシティ経営の高い見識が当社の中長期的な企業価値向上への貢献を期待できることから、社外取締役として選任しております。 なお、同氏が兼職する他の法人も含め、同氏と当社との間で重要な取引関係は無く、一般株主との利益相反が生じる恐れがないと判断したため、同氏を株式会社東京証券取引所の定めに基づき、「独立役員」として届け出ております。
小澤 実	長年の金融機関における業務執行者としての豊富な経験、経営者としての幅広い見識、投資家の視点をも踏まえた金融財務ノウハウを有していることから、当社の中長期的な企業価値向上への貢献を期待し、社外取締役として選任しております。 なお、同氏が兼職する他の法人も含め、同氏と当社との間で重要な取引関係はありません。
平野 清久	長年の証券・投資業界における豊富な経験、資本市場に関する高い見識、投資家の視点を踏まえた実務経験を有していることから、当社の中長期的な企業価値向上への貢献を期待し、社外取締役として選任しております。 なお、同氏が兼職する他の法人も含め、同氏と当社との間で重要な取引関係は無く、一般株主との利益相反が生じる恐れがないと判断したため、同氏を株式会社東京証券取引所の定めに基づき、「独立役員」として届け出ております。
小島 玲子	医師・医学博士・産業医としての専門的知見に加え、企業における人的資本経営に対して高い見識を有していることから、当社の中長期的な企業価値向上への貢献を期待し、社外取締役として選任しております。 なお、同氏が兼職する他の法人も含め、同氏と当社との間で重要な取引関係は無く、一般株主との利益相反が生じる恐れがないと判断したため、同氏を株式会社東京証券取引所の定めに基づき、「独立役員」として届け出ております。
三村 藤明	弁護士としての企業法務等に関する豊富な経験と専門的知見、会社更生法上の管財人としての豊富な経験を有していることから、監査役の職務遂行に適した知識・経験・能力を当社に活かして頂くため、選任しております。 なお、同氏が兼職する他の法人も含め、同氏と当社との間で重要な取引関係は無く、一般株主との利益相反が生じる恐れがないと判断したため、同氏を株式会社東京証券取引所の定めに基づき、「独立役員」として届け出ております。
相良 美織	資産運用会社での企業分析等に関する豊富な経験、AIや機械学習の分野における深い知見、企業経営にかかる幅広い見識と女性の立場からの視点を当社における監査に活かして頂くため、選任しております。 なお、同氏が兼職する他の法人も含め、同氏と当社との間で重要な取引関係は無く、一般株主との利益相反が生じる恐れがないと判断したため、同氏を株式会社東京証券取引所の定めに基づき、「独立役員」として届け出ております。

独立性判断基準

当社は、独立社外役員の選任に際し、東京証券取引所の定める独立性基準のほか、当社が定めた次の独立性判断基準に基づき候補者を選定しております。

- イ．過去に当社及び当社の子会社(併せて以下、「当社グループ」という)の業務執行者であった者
- ロ．当社グループを主要な取引先とする者の業務執行者
- ハ．当社グループの主要な取引先の業務執行者
- ニ．当社グループから役員報酬以外に多額の金銭その他の財産を得ているコンサルタント、会計専門家又は法律専門家(法人、組合等の団体であるものに限る)に所属している者
- ホ．当社の株式を、当社の総議決権の10%以上を保有する株主(当該株主が法人である場合には、当該法人の業務執行者)
- ヘ．当社グループから取締役を受け入れている会社又はその親会社若しくは子会社の業務執行者
- ト．当社グループから1,000万円以上の寄付を受け入れている者又は法人若しくは団体に所属する者
- チ．上記イからホに該当する者の配偶者又は二親等以内の親族

社外取締役又は社外監査役による監督又は監査と内部監査、監査役監査及び会計監査との相互連携並びに内部統制部門との関係

社外取締役は、必要に応じて取締役会を通じて内部統制部門の状況を把握し、中立・専門的観点から発言できる体制を整えております。

社外監査役は、監査役会を通じて常勤監査役より職務執行状況・重要な決裁案件・内部監査報告その他内部統制部門に関する情報等の提供を受けております。また、常勤監査役及び社外監査役は、会計監査人と監査計画、会計監査報告に係る内部統制監査講評を受ける際に出席し、必要に応じて意見交換を行い、適宜連携を図る体制を構築しております。

(3) 【監査の状況】

監査役監査の状況

当社の監査役会は、監査役3名(常勤監査役1名、社外監査役2名)で構成され、当事業年度は13回開催されました。常勤監査役の尾島大司は金融機関に勤務し、企業審査・融資業務に携わってきた経験と、医薬品製造会社において管理本部総務部門を統括した経験があります。また、社外監査役の三村藤明は弁護士として企業法務等に関する豊富な経験と専門的見地を持ち、社外監査役の相良美織は金融機関、資産運用会社に勤務し、企業分析に携わってきた経験と、AIや機械学習の分野での深い知見を有しております。当社は、独立性の確保、監査役としてふさわしい人格、識見及び倫理観を有していることを重視して、監査役を選任しております。監査役は、監査役会において、相互に職務の状況について報告を行うとともに、監査方針及び計画、内部統制システムのあり方、会計監査人の監査方法及び結果の相当性、監査報告書の整備等について、検討を行っております。

常勤監査役は、取締役会や経営執行会議、その他重要な会議に出席し、重要な決裁書類等を閲覧するとともに、当社における業務執行状況や財産状況の調査を実施しております。また、当社取締役等や子会社取締役等から職務執行に関わる報告、説明を受けるとともに、会計監査人、内部監査室と緊密な連携を保ち、適切かつ効率的な監査活動に努めております。そのうえで、これらの内容を監査役会に報告し、社外監査役との情報共有を図り、監査役間の連携を深めております。社外監査役は、定期的に代表取締役や取締役との対話を行い、会計監査人及び内部監査室からは、監査計画や監査報告等について、直接報告・説明を求めています。また、取締役会に出席し、独立的な立場から積極的に質問し、適切な意見を述べております。

氏 名	開催回数	出席回数
尾島 大司	13回	13回
三村 藤明	13回	13回
相良 美織	13回	13回

内部監査の状況

当社の内部監査の体制は、代表取締役社長直轄の内部監査室(2名)が当社グループの業務活動が法令や社内諸規程に基づき適切に行われているかを定期的に全部門に対して監査し、被監査部署に対する改善に向けた助言・提言を行っております。具体的には経営執行会議やリスク管理委員会、コンプライアンス委員会などコーポレート・ガバナンス体制における主要会議に出席、各部門の業務内容や過去の監査結果等を総合的に勘案し、監査項目を選定しております。内部監査結果や内部監査室の活動報告については、適宜、社長及び監査役へ報告するほか、取締役会や監査役会、経営執行会議に対して定期的に報告しております。また、必要に応じて内部監査室と監査役及び会計監査人は適時打合せ、意見交換を実施しております。

会計監査の状況

a．監査法人の名称

有限責任 あずさ監査法人

b．継続監査期間

33年間

上記は、金融商品取引法上(旧証券取引法上)の監査開始より前の期間については調査が著しく困難であったため、金融商品取引法上(旧証券取引法上)の監査開始以降の期間について記載したものです。実際の継続監査期間は、この期間を超える可能性があります。

c．業務を執行した公認会計士

指定有限責任社員 業務執行社員：永峯 輝一、渡邊 崇

d．監査業務に係る補助者の構成

当社の会計監査業務に係る補助者は、公認会計士18名、その他36名であります。

e．監査法人の選定方針と理由

当社の監査役会は、公益社団法人日本監査役協会が公表している「会計監査人の評価及び選定基準策定に関する監査役等の実務指針」に基づき、会計監査人の品質管理の状況、独立性及び専門性、監査体制が整備されていること、具体的な監査計画並びに監査報酬が合理的かつ妥当であることを確認し、監査実績などを踏まえたうえで、会計監査人を総合的に評価し、選定について判断しております。

会計監査人の職務の執行に支障がある場合のほか、その必要があると判断した場合は、株主総会に提出する会計監査人の解任または不再任に関する議案の内容を決定します。

また、会計監査人が会社法第340条第1項各号に定める項目に該当すると認められる場合は、監査役全員の同意に基づき、会計監査人を解任します。この場合、監査役会が選定した監査役は、解任後最初に招集される株主総会において、会計監査人を解任した旨及びその理由を報告します。

f．監査役及び監査役会による会計監査人の評価

当社の監査役及び監査役会は、上述会計監査人の選定方針に掲げた基準の適否に加え、日頃の監査活動等を通じ、経営者・監査役・経理部門・内部監査室等とのコミュニケーション、グループ全体の監査、不正リスクへの対応等が適切に行われているかという観点で評価した結果、有限責任 あずさ監査法人は会計監査人として適格であると判断しております。

監査報酬の内容等

a．監査公認会計士等に対する報酬

区分	前連結会計年度		当連結会計年度	
	監査証明業務に 基づく報酬(百万円)	非監査業務に 基づく報酬(百万円)	監査証明業務に 基づく報酬(百万円)	非監査業務に 基づく報酬(百万円)
提出会社	49		51	
連結子会社				
計	49		51	

b．監査公認会計士等と同一のネットワーク（KPMGグループ）に属する組織に対する報酬

区分	前連結会計年度		当連結会計年度	
	監査証明業務に 基づく報酬(百万円)	非監査業務に 基づく報酬(百万円)	監査証明業務に 基づく報酬(百万円)	非監査業務に 基づく報酬(百万円)
提出会社		1		1
連結子会社	10	1	8	2
計	10	2	8	4

上記bの報酬に関する当社における当連結会計年度の非監査業務の内容は、税務助言業務等であります。
連結子会社における非監査業務の内容は、税務助言業務等であります。

c．その他の重要な監査証明業務に基づく報酬の内容

該当事項はありません。

d．監査報酬の決定方針

当社の監査公認会計士等に対する監査報酬の決定方針としましては、監査日数、提出会社の規模及び業務の特性等を勘案し、各事業年度ごとに当該監査公認会計士等との協議によって決定しております。

e．監査役会が会計監査人の報酬等に同意した理由

当社の監査役会は、会計監査人の監査計画の内容、会計監査の職務遂行状況及び報酬見積りの算出根拠等が適切であるかどうかについて必要な検証を行ったうえで、会計監査人の報酬等の額について同意の判断をしております。

(4) 【役員の報酬等】

役員の報酬等の概要

イ．役員の報酬等の額又はその算定方法の決定に関する方針に係る事項

当社の取締役の報酬は、企業価値の持続的な向上を図るインセンティブとして機能するよう、業績並びに株式価値に連動した報酬体系としています。報酬水準の決定に際しては、各職責を踏まえた適正な水準となるよう、当社と同規模である相当数の企業の客観的な報酬調査データと当社の財務状況等を考慮しながら、金額の妥当性を検証し、必要に応じて見直しを図っております。

個別の報酬額決定に当たっては、指名・報酬委員会において当該事業年度に係る報酬等について審議し、取締役会に報告しております。取締役会は報告内容に基づき、報酬額等の審議及び決議を行っています。

取締役会は、指名・報酬委員会の報告内容について、報酬等の内容の決定方法及び決定された報酬等の内容が取締役会で決議された決定方針と整合していることを確認しており、当該決定方針に沿うものであると判断しています。

また、監査役の報酬については、株主総会決議の範囲内で、監査役会で決議された社内の規定に基づき、常勤監査役と社外監査役の別、業務の分担等を勘案し、監査役の協議により決定しています。

ロ．金銭報酬の額、業績連動報酬等の額の取締役の個人別報酬の額に対する割合の決定に関する方針

個人別報酬の額に対する種類別の報酬等の割合については定めていません。報酬決定に際し、指名・報酬委員会で当社と同規模である相当数の企業の客観的な報酬調査データと当社の財務状況等を考慮し、各種類別の報酬額案を作成しております。取締役会は、指名・報酬委員会の報告にある種類別の報酬等の割合を尊重しております。

ハ．報酬の構成

当社の取締役の報酬(使用人兼務取締役の使用人部分の給与は含まない)は、基本報酬(金銭)と賞与(金銭)、株式報酬があります。

基本報酬は、取締役会であらかじめ定められた役位ごとの役割の大きさや責任範囲に基づく対価と従業員と同じ給与テーブルを用いて計算された報酬で構成されており、固定報酬として給付しております。

賞与は従業員と同じ計算方法を採用しており、一部を固定報酬、一部を業績連動報酬として給付しております。業績連動報酬の評価指標はROA(総資産営業利益率)であり、ROAを選択している理由は、資産を効率的に使用し、いかに収益性を高められるかを経営として重視しているためであり、ROAの結果により、営業利益の10%または15%を取締役(ただし、代表取締役会長および社外取締役を除く)を含めた全社員の業績連動報酬の対象とし、その支給総額は取締役会で承認しております。当事業年度の目標ROAは7%以上で、実績が7.1%でした。なお、このROAは業績連動報酬控除前の営業利益に基づいて算出しており、損益計算書の営業利益によるROAとは異なります。

株式報酬は、中長期的な企業価値向上へのインセンティブや取締役と株主の経済的価値の一致を目的として導入しており、株式交付信託を活用し、取締役(ただし、代表取締役会長を除く)に対し取締役会で事前に定めた役位に応じたポイントを付与し、1ポイントを1株として株式及び金銭にて給付しています。

監査役および社外役員(社外取締役および社外監査役)の報酬は、取締役会および監査役会であらかじめ定められた報酬を固定報酬として、金銭により給付しており、賞与および株式報酬は給付しておりません。提出日現在、役員の基本報酬の額に関する株主総会の決議については、2014年12月19日開催の第50期定時株主総会において、取締役の報酬額を「年額200百万円以内(社外取締役の報酬限度額は2019年7月22日開催の臨時株主総会において、2014年12月19日開催の第50期定時株主総会の承認時に遡って年額30百万円以内にとすると決議しております。ただし、使用人兼務取締役の使用人分の給与は除く)」、1993年12月24日開催の第29期定時株主総会において、監査役の報酬額を「年額30百万円以内」と決議しております。

なお、2025年12月19日開催予定の定時株主総会の議案(決議事項)として、「取締役の報酬額改定の件」及び「監査役の報酬額改定の件」を提案しており、当該議案が承認可決された場合、取締役の報酬額を「年額400百万円以内(うち社外取締役分50百万円以内、ただし使用人兼務取締役の使用人分の給与は除く)」、監査役の報酬額を「年額40百万円以内」となる予定です。

株式報酬については、2014年12月19日開催の第50期定時株主総会において、上記の取締役の報酬の限度枠内で、抛出金40百万円を上限に市場から取得した株式を役位及び業績等に応じて支給すると決議しており、2017年12月20日開催の第53期定時株主総会において、第53期定時株主総会から2020年に開催される定時株主総会までの3年間の間に在任する取締役に対して株式報酬の支給期間を延長する旨、及び延長期間満了時に当社取締役会の決定により3年以内の期間延長を都度決定することができる旨を決議しております。

指名・報酬委員会は取締役および社外取締役で構成し、取締役及び執行役員の選解任及び報酬に関する事項等を適宜審議のうえ取締役会に報告しております。なお、当事業年度は3回開催しております。

役員区分ごとの報酬等の総額、報酬等の種類別の総額及び対象となる役員の員数

役員区分	報酬等の総額 (百万円)	報酬等の種類別の総額(百万円)				対象となる 役員の員数 (人)
		固定報酬	業績連動報酬	株式報酬	左記のうち、 非金銭報酬等	
取締役 (社外取締役を除く)	156	142	4	10	10	5
監査役 (社外監査役を除く)	14	14				1
社外役員	32	32				7

- (注) 1. 取締役の報酬の中には、使用人兼務取締役の使用人分給与は含まれておりません。
2. 2007年12月20日開催の第43期定時株主総会決議において役員退職慰労金の打ち切り支給を決議しております。当事業年度末現在における今後の打ち切り支給額の予定総額は、次のとおりであります。
- ・監査役1名(うち社外監査役1名)に対し、1百万円
3. 非金銭報酬等の内容は、取締役(社外取締役を除く)に対する株式報酬10百万円であります。

役員ごとの連結報酬等の総額等

連結報酬等の総額が1億円以上である者が存在しないため、記載しておりません。

(5) 【株式の保有状況】

投資株式の区分の基準及び考え方

当社は、保有目的が純投資目的である投資株式と純投資目的以外の目的である投資株式の区分について、純投資目的とは専ら株式の価値変動や株式に係る配当によって利益を受けることを目的とする場合と考えております。一方、純投資目的以外とは当社の顧客及び取引先等との安定的・長期的な取引関係の維持・強化や当社の中長期的な企業価値向上に資する場合と考えております。

保有目的が純投資目的以外の目的である投資株式

a．保有方針及び保有の合理性を検証する方法並びに個別銘柄の保有の適否に関する取締役会等における検証の内容

当社は、顧客及び取引先等との安定的・長期的な取引関係の維持・強化の観点から、当社の中長期的な企業価値向上に資すると判断される場合に限り、株式の政策保有を行います。保有する重要な政策保有株式については、定期的に取締役会へ報告し、個々の銘柄において保有の便益(受取配当金及び事業取引利益)と当社資本コストを比較して保有の経済合理性を検証するとともに、取引関係の維持・強化、中長期的な保有メリット等を総合的に勘案して、保有の適否を判断しております。また、保有が合理的でないと判断された場合には保有を縮減する方針にしております。

b．銘柄数及び貸借対照表計上額

	銘柄数 (銘柄)	貸借対照表計上額の 合計額(百万円)
非上場株式	3	10
非上場株式以外の株式	1	5,084

(当事業年度において株式数が増加した銘柄)

該当事項はありません。

(当事業年度において株式数が減少した銘柄)

該当事項はありません。

c. 特定投資株式及びみなし保有株式の銘柄ごとの株式数、貸借対照表計上額等に関する情報

特定投資株式

銘柄	当事業年度	前事業年度	保有目的、業務提携等の概要、定量的な保有効果及び株式数が増加した理由	当社の株式の保有の有無
	株式数(株)	株式数(株)		
	貸借対照表計上額 (百万円)	貸借対照表計上額 (百万円)		
Alvotech Holding S.A.	4,169,612	4,169,612	同社株式は、取引等の関係維持のため保有しております。 同社株式について、保有目的が適切か、保有に伴う便益やリスクが資本コストに見合っているかを精査し、保有の適否を検証しております。 但し、定量効果の内容及び保有適否の検証結果については、取引関係や株式市場に与える影響等を鑑みて開示を控えさせていただきます。	無
	5,084	7,082		

保有目的が純投資目的である投資株式

該当事項はありません。

第5 【経理の状況】

1．連結財務諸表及び財務諸表の作成方法について

- (1) 当社の連結財務諸表は、「連結財務諸表の用語、様式及び作成方法に関する規則」(1976年大蔵省令第28号)に基づいて作成しております。
- (2) 当社の財務諸表は、「財務諸表等の用語、様式及び作成方法に関する規則」(1963年大蔵省令第59号)に基づいて作成しております。

2．監査証明について

当社は、金融商品取引法第193条の2第1項の規定に基づき、連結会計年度(2024年10月1日から2025年9月30日まで)の連結財務諸表及び事業年度(2024年10月1日から2025年9月30日まで)の財務諸表について、有限責任 あずさ監査法人による監査を受けております。

3．連結財務諸表等の適正性を確保するための特段の取組みについて

当社は、連結財務諸表等の適正性を確保するための特段の取組みを行っております。具体的には、会計基準等の内容を適切に把握できる体制を整備するため、公益財団法人財務会計基準機構へ加入し、同機構の開催する研修等に参加することにより適時の情報入手に努めております。

1 【連結財務諸表等】

(1) 【連結財務諸表】

【連結貸借対照表】

(単位：百万円)

	前連結会計年度 (2024年9月30日)	当連結会計年度 (2025年9月30日)
資産の部		
流動資産		
現金及び預金	4,585	7,245
受取手形	3,275	3,241
売掛金	15,151	14,746
商品及び製品	5,381	6,566
仕掛品	3,617	3,233
原材料及び貯蔵品	9,007	11,416
前渡金	109	35
未収入金	453	296
その他	887	1,130
貸倒引当金	0	0
流動資産合計	42,468	47,913
固定資産		
有形固定資産		
建物及び構築物	1 18,218	1 18,553
減価償却累計額	8,204	9,034
建物及び構築物（純額）	10,014	9,519
機械装置及び運搬具	1 12,039	1 15,111
減価償却累計額	9,189	11,124
機械装置及び運搬具（純額）	2,849	3,987
土地	1,270	1,340
リース資産	7,948	5,868
減価償却累計額	2,597	1,567
リース資産（純額）	5,351	4,301
建設仮勘定	658	907
その他	1 2,286	1 2,458
減価償却累計額	1,518	1,598
その他（純額）	767	859
有形固定資産合計	20,911	20,914
無形固定資産		
のれん	88	-
販売権	11,627	13,279
その他	728	661
無形固定資産合計	12,444	13,941
投資その他の資産		
投資有価証券	7,092	5,094
長期前渡金	4,191	1,794
繰延税金資産	1,139	2,327
その他	1,752	1,419
投資その他の資産合計	14,175	10,635
固定資産合計	47,531	45,491
資産合計	90,000	93,405

(単位：百万円)

	前連結会計年度 (2024年 9 月30日)	当連結会計年度 (2025年 9 月30日)
負債の部		
流動負債		
支払手形及び買掛金	4,140	4,570
短期借入金	15,300	15,300
1年内償還予定の社債	600	700
1年内返済予定の長期借入金	6,500	1,281
リース債務	569	582
未払法人税等	1,567	963
賞与引当金	551	1,093
役員賞与引当金	9	12
その他	6,559	6,485
流動負債合計	35,797	30,988
固定負債		
社債	1,500	1,750
長期借入金	83	7,202
リース債務	4,702	4,122
退職給付に係る負債	2,130	2,215
その他	223	218
固定負債合計	8,639	15,508
負債合計	44,437	46,496
純資産の部		
株主資本		
資本金	3,799	3,904
資本剰余金	4,406	4,511
利益剰余金	34,256	36,219
自己株式	505	498
株主資本合計	41,956	44,137
その他の包括利益累計額		
その他有価証券評価差額金	885	500
繰延ヘッジ損益	10	16
為替換算調整勘定	2,665	3,135
退職給付に係る調整累計額	32	112
その他の包括利益累計額合計	3,592	2,763
新株予約権	10	3
非支配株主持分	3	3
純資産合計	45,563	46,908
負債純資産合計	90,000	93,405

【連結損益計算書及び連結包括利益計算書】

【連結損益計算書】

(単位：百万円)

	前連結会計年度 (自 2023年10月1日 至 2024年9月30日)	当連結会計年度 (自 2024年10月1日 至 2025年9月30日)
売上高	46,138	51,677
売上原価	1 28,294	1 30,914
売上総利益	17,844	20,763
販売費及び一般管理費		
給料及び賞与	3,498	3,782
賞与引当金繰入額	258	532
役員賞与引当金繰入額	9	12
退職給付費用	223	221
研究開発費	3,401	3,344
減価償却費	994	1,382
のれん償却額	337	90
その他	5,241	6,406
販売費及び一般管理費合計	2 13,963	2 15,773
営業利益	3,880	4,990
営業外収益		
デリバティブ評価益	632	-
為替差益	74	35
受取保険金	7	42
助成金収入	69	69
その他	28	40
営業外収益合計	812	187
営業外費用		
支払利息	196	330
デリバティブ評価損	-	322
その他	50	65
営業外費用合計	247	718
経常利益	4,445	4,459
特別利益		
投資有価証券売却益	3,118	-
寄付金収入	835	-
特別利益合計	3,953	-
特別損失		
減損損失	3 -	3 394
固定資産圧縮損	60	60
災害による損失	62	3
特別損失合計	123	458
税金等調整前当期純利益	8,276	4,000
法人税、住民税及び事業税	2,110	1,330
法人税等調整額	18	608
法人税等の更正、決定等による納付税額	-	278
法人税等合計	2,128	1,000
当期純利益	6,147	3,000
非支配株主に帰属する当期純利益	0	0
親会社株主に帰属する当期純利益	6,146	3,000

【連結包括利益計算書】

(単位：百万円)

	前連結会計年度 (自 2023年10月 1 日 至 2024年 9 月30日)	当連結会計年度 (自 2024年10月 1 日 至 2025年 9 月30日)
当期純利益	6,147	3,000
その他の包括利益		
その他有価証券評価差額金	1,529	1,386
繰延ヘッジ損益	7	6
為替換算調整勘定	668	470
退職給付に係る調整額	5	80
その他の包括利益合計	858	828
包括利益	5,288	2,171
(内訳)		
親会社株主に係る包括利益	5,288	2,171
非支配株主に係る包括利益	0	0

【連結株主資本等変動計算書】

前連結会計年度(自 2023年10月 1 日 至 2024年 9 月30日)

(単位：百万円)

	株主資本				
	資本金	資本剰余金	利益剰余金	自己株式	株主資本合計
当期首残高	3,799	4,409	29,082	567	36,723
当期変動額					
剰余金の配当			972		972
新株の発行（新株予約権の行使）					-
親会社株主に帰属する当期純利益			6,146		6,146
自己株式の処分		2		62	59
自己株式の取得				0	0
株主資本以外の項目の当期変動額（純額）					
当期変動額合計	-	2	5,174	61	5,233
当期末残高	3,799	4,406	34,256	505	41,956

	その他の包括利益累計額					新株予約権	非支配株主持分	純資産合計
	その他有価証券評価差額金	繰延ヘッジ損益	為替換算調整勘定	退職給付に係る調整累計額	その他の包括利益累計額合計			
当期首残高	2,414	2	1,996	37	4,451	-	2	41,177
当期変動額								
剰余金の配当								972
新株の発行（新株予約権の行使）								-
親会社株主に帰属する当期純利益								6,146
自己株式の処分								59
自己株式の取得								0
株主資本以外の項目の当期変動額（純額）	1,529	7	668	5	858	10	0	847
当期変動額合計	1,529	7	668	5	858	10	0	4,385
当期末残高	885	10	2,665	32	3,592	10	3	45,563

当連結会計年度(自 2024年10月 1 日 至 2025年 9 月30日)

(単位：百万円)

	株主資本				
	資本金	資本剰余金	利益剰余金	自己株式	株主資本合計
当期首残高	3,799	4,406	34,256	505	41,956
当期変動額					
剰余金の配当			1,037		1,037
新株の発行（新株予約権の行使）	105	105			210
親会社株主に帰属する当期純利益			3,000		3,000
自己株式の処分				6	6
自己株式の取得				0	0
株主資本以外の項目の当期変動額（純額）					
当期変動額合計	105	105	1,962	6	2,180
当期末残高	3,904	4,511	36,219	498	44,137

	その他の包括利益累計額					新株予約権	非支配株主持分	純資産合計
	その他有価証券評価差額金	繰延ヘッジ損益	為替換算調整勘定	退職給付に係る調整累計額	その他の包括利益累計額合計			
当期首残高	885	10	2,665	32	3,592	10	3	45,563
当期変動額								
剰余金の配当								1,037
新株の発行（新株予約権の行使）								210
親会社株主に帰属する当期純利益								3,000
自己株式の処分								6
自己株式の取得								0
株主資本以外の項目の当期変動額（純額）	1,386	6	470	80	829	6	0	835
当期変動額合計	1,386	6	470	80	829	6	0	1,344
当期末残高	500	16	3,135	112	2,763	3	3	46,908

【連結キャッシュ・フロー計算書】

(単位：百万円)

	前連結会計年度 (自 2023年10月1日 至 2024年9月30日)	当連結会計年度 (自 2024年10月1日 至 2025年9月30日)
営業活動によるキャッシュ・フロー		
税金等調整前当期純利益	8,276	4,000
減価償却費	3,343	3,875
減損損失	-	394
のれん償却額	337	90
貸倒引当金の増減額（は減少）	0	0
賞与引当金の増減額（は減少）	321	542
役員賞与引当金の増減額（は減少）	2	3
退職給付に係る負債の増減額（は減少）	219	133
受取利息及び受取配当金	5	5
支払利息	196	330
為替差損益（は益）	115	51
デリバティブ評価損益（は益）	632	322
投資有価証券売却損益（は益）	3,118	-
売上債権の増減額（は増加）	1,997	525
棚卸資産の増減額（は増加）	1,552	3,078
仕入債務の増減額（は減少）	1,640	356
その他	724	883
小計	5,367	8,321
利息及び配当金の受取額	5	5
利息の支払額	194	327
法人税等の支払額	1,026	2,197
営業活動によるキャッシュ・フロー	4,151	5,801
投資活動によるキャッシュ・フロー		
投資有価証券の売却による収入	5,356	-
有形固定資産の取得による支出	2,778	1,981
有形固定資産の売却による収入	2	2
無形固定資産の取得による支出	1,594	1,873
長期前渡金による支出	1,605	474
長期前払費用による支出	1,105	-
その他	66	106
投資活動によるキャッシュ・フロー	1,658	4,219
財務活動によるキャッシュ・フロー		
短期借入金の純増減額（は減少）	4,000	-
長期借入れによる収入	-	9,000
長期借入金の返済による支出	4,610	7,099
社債の発行による収入	-	987
社債の償還による支出	600	650
自己株式の売却による収入	45	-
配当金の支払額	972	1,036
リース債務の返済による支出	1,379	451
セール・アンド・リースバックによる収入	3,070	-
新株予約権の発行による収入	10	-
新株予約権の行使による株式の発行による収入	-	210
その他	-	6
財務活動によるキャッシュ・フロー	435	954
現金及び現金同等物に係る換算差額	202	123
現金及び現金同等物の増減額（は減少）	2,260	2,660
現金及び現金同等物の期首残高	2,324	4,585
現金及び現金同等物の期末残高	1 4,585	1 7,245

【注記事項】

(継続企業の前提に関する事項)

該当事項はありません。

(連結財務諸表作成のための基本となる重要な事項)

1. 連結の範囲に関する事項

- ・連結子会社の数 1社
- ・連結子会社の名称 OLIC(Thailand)Limited

2. 持分法の適用に関する事項

該当事項はありません。

3. 連結子会社の事業年度等に関する事項

連結子会社の決算日は、連結決算日と一致しております。

4. 会計方針に関する事項

(1) 重要な資産の評価基準及び評価方法

有価証券

その他有価証券

- ・市場価格のない株式等以外のもの

時価法(評価差額は全部純資産直入法により処理し、売却原価は移動平均法により算定)を採用しております。

- ・市場価格のない株式等

移動平均法による原価法を採用しております。

デリバティブ

時価法を採用しております。

棚卸資産

当社は、商品及び製品は総平均法による原価法(貸借対照表価額は収益性の低下による簿価切下げの方法により算定)、商品及び製品以外は主として先入先出法による原価法(貸借対照表価額は収益性の低下による簿価切下げの方法により算定)を、在外連結子会社は、主として移動平均法による原価法を採用しております。

(2) 重要な減価償却資産の減価償却の方法

有形固定資産(リース資産を除く)

定額法を採用しております。

なお、主な耐用年数は以下のとおりであります。

建物及び構築物 5年～50年

機械装置及び運搬具 3年～20年

無形固定資産(リース資産を除く)

- ・自社利用のソフトウェア

社内における利用可能期間(3～5年)に基づく定額法を採用しております。

- ・販売権

効果の及ぶ期間(5～25年)に基づく定額法を採用しております。

- ・その他の無形固定資産

定額法を採用しております。

リース資産

・当社のファイナンス・リース取引に係るリース資産

所有権移転外ファイナンス・リース取引に係るリース資産については、リース期間を耐用年数として、残存価額を零とする定額法を採用しております。

・在外連結子会社のファイナンス・リース取引に係るリース資産

リース期間を耐用年数として、残存価額を零とする定額法を採用しております。

(3) 重要な引当金の計上基準

貸倒引当金

債権の貸倒れによる損失に備えるため、一般債権については貸倒実績率により、貸倒懸念債権等特定の債権については個別に回収可能性を勘案し、回収不能見込額を計上しております。

賞与引当金

従業員の賞与の支払いに充てるため、支給見込額のうち当連結会計年度に負担すべき支給見込額を計上しております。

役員賞与引当金

役員賞与の支払いに充てるため、当連結会計年度に負担すべき支給見込額を計上しております。

(4) 重要な収益及び費用の計上基準

当社グループは、医薬品の製造販売及び製造受託による収益を得ております。

顧客との契約から生じる収益に関する主な履行義務内容及び当該履行義務を充足する通常の時点(収益を認識する通常の時点)は、原則として、製品、商品及び受託品の引き渡し時点において支配が顧客に移転して履行義務が充足されると判断し、その時点で収益を認識しております。出荷と引き渡し時点に重要な相違がない場合、「収益認識に関する会計基準の適用指針」第98項に定める代替的な取扱いを適用し、出荷時点で収益を認識しております。

製品、商品及び受託品の販売から生じる収益は、顧客との契約において約束された対価から、過去の実績率で見積もった返品、割戻及び販売奨励金などを控除した、収益に重大な戻入れが生じない可能性が非常に高い範囲内の金額で算定しております。

(5) 退職給付に係る会計処理の方法

退職給付見込額の期間帰属方法

退職給付債務の算定にあたり、退職給付見込額を当連結会計年度末までの期間に帰属させる方法については、給付算定式基準によっております。

数理計算上の差異及び過去勤務費用の費用処理方法

当社における数理計算上の差異については、各連結会計年度の発生時における従業員の平均残存勤務期間以内の一定の年数(5年)による定額法により按分した額を発生翌連結会計年度から費用処理しております。過去勤務費用については、その発生時における従業員の平均残存勤務期間以内の一定の年数(5年)による定額法により費用処理しております。在外連結子会社における数理計算上の差異については、発生時に費用処理しております。

(6) 重要な外貨建資産又は負債の本邦通貨への換算の基準

在外子会社等の資産及び負債は、連結決算日の直物為替相場により円貨に換算し、収益及び費用は期中平均相場により円貨に換算し、換算差額は純資産の部における為替換算調整勘定及び非支配株主持分に含めて計上しております。

(7) 重要なヘッジ会計の方法

ヘッジ会計の方法

繰延ヘッジ処理を原則としておりますが、為替リスクのヘッジについて振当処理の要件を充たしている場合には振当処理を採用しております。

ヘッジ手段とヘッジ対象

- ・ヘッジ手段.....為替予約
- ・ヘッジ対象.....原材料等の輸入による外貨建買入債務及び予定取引

ヘッジ方針

主に原材料輸入に対して、実需の範囲内で外貨建買入債務及び予定取引に係る為替変動リスクを回避する目的で為替予約取引を行っております。

ヘッジの有効性評価の方法

為替予約については、ヘッジ対象のキャッシュ・フロー変動の累計又は相場変動とヘッジ手段のキャッシュ・フロー変動の累計又は相場変動を比較し、両者の変動額等を基礎にして、ヘッジ有効性を評価しております。ただし、振当処理による為替予約取引については、有効性の評価を省略しております。

(8) のれんの償却方法及び償却期間

のれんの償却については、12年間にわたって均等償却しております。

(9) 連結キャッシュ・フロー計算書における資金の範囲

手許現金、随時引き出し可能な預金及び容易に換金可能であり、かつ、価値の変動について僅少なりリスクしか負わない取得日から3ヶ月以内に償還期限の到来する短期投資からなっております。

(重要な会計上の見積り)

(デリバティブ取引の時価評価)

1. 当連結会計年度の連結財務諸表に計上した金額

デリバティブ債権 129百万円

2. 識別した項目に係る重要な会計上の見積りの内容に関する情報

算出方法

デリバティブ債権は、複数品目のバイオシミラーの日本における商業化に関して、独占的なパートナーシップを合意しているルクセンブルクのAlvotech社の株価等に応じて変動する金融資産であります。当該デリバティブ債権は、専門家が行ったモンテカルロシミュレーション法による価値分析を参考に公正価値を算定し評価しております。

主要な仮定

モンテカルロシミュレーション法においては評価基準日の市場株価、比較可能な類似会社の市場株価から計算されるボラティリティ、現地リスクフリーレート等を主要なインプットとしております。

翌年度の連結財務諸表に与える影響

Alvotech社の株価等の変動によりデリバティブ債権の公正価値が変動する可能性があります。

(特定の製剤に係る販売権の評価)

1. 当連結会計年度の連結財務諸表に計上した金額

販売権 6,482百万円

2. 識別した項目に係る重要な会計上の見積りの内容に関する情報

算出方法

販売権には、製造販売承認に係る承継品、上市後間もない新薬及びバイオシミラー製剤に係る販売権取得支出が含まれております。当該支出は、事業計画に沿って販売することにより、回収可能であることを前提として資産計上しております。

主要な仮定

事業計画における主要な仮定は、当該医薬品売上高における将来にわたる薬価改定率や販売数量であります。薬価改定率は、過去の改定実績などを勘案して見積もっており、販売数量は、過去の販売実績や競合品の販売実績や販売見込、市場規模及び当社の市場シェアの予測を勘案して見積もっております。当連結会計年度において、事業計画について検討した結果、減損の兆候が認められないこと、または、減損の兆候があると判断した販売権については減損損失の認識の判定において当該資産から得られる割引前将来キャッシュ・フローの総額がその帳簿価額を上回っていたことから、減損損失を認識しておりません。

翌年度の連結財務諸表に与える影響

事業計画の主要な仮定の前提とした状況変化により事業計画の達成が困難となった場合には、減損の兆候が生じ、減損損失の認識により連結財務諸表に重要な影響を与える可能性があります。

(特定の製剤に係る長期前渡金の評価)

1. 当連結会計年度の連結財務諸表に計上した金額

長期前渡金 518 百万円

2. 識別した項目に係る重要な会計上の見積りの内容に関する情報

算出方法

長期前渡金には、女性医療の研究開発を主たる事業としているベルギーのEstetra SRL社より導入した製剤のASEAN諸国における新薬の独占販売権取得に係る支出が含まれております。当該支出は、新薬が将来承認・上市され、事業計画に沿って販売することにより、回収可能であることを前提として資産計上されております。

主要な仮定

事業計画における主要な仮定は、当該医薬品売上高における販売数量などです。製品の販売数量は、競合品の販売実績や販売見込、市場規模及び当社グループの市場シェアの予測を勘案して見積もっております。製品化に向けた薬事申請・承認等のマイルストーンを作成しており、当該マイルストーンに基づき、製品化に向けた進捗状況を確認し、事業計画を達成し回収可能であることを判断しております。当連結会計年度において、事業計画の変動について検討した結果、減損の兆候は生じておりません。

翌年度の連結財務諸表に与える影響

製品化に向けた困難な状況やスケジュールの著しい遅延が発生した場合や、事業計画の変更により回収が困難となった場合には減損の兆候が生じ、減損損失の認識により連結財務諸表に重要な影響を与える可能性があります。

(未適用の会計基準等)

(リースに関する会計基準等)

- ・「リースに関する会計基準」(企業会計基準第34号 2024年9月13日)
- ・「リースに関する会計基準の適用指針」(企業会計基準適用指針第33号 2024年9月13日)

(1) 概要

企業会計基準委員会において、日本基準を国際的に整合性のあるものとする取組みの一環として、借手の全てのリースについて資産及び負債を認識するリースに関する会計基準の開発に向けて、国際的な会計基準を踏まえた検討が行われ、基本的な方針として、IFRS第16号の単一の会計処理モデルを基礎とするものの、IFRS第16号の全ての定めを採り入れるのではなく、主要な定めのみを採り入れることにより、簡素で利便性が高く、かつ、IFRS第16号の定めを個別財務諸表に用いても、基本的に修正が不要となることを目指したリース会計基準等が公表されました。

借手の会計処理として、借手のリースの費用配分の方法については、IFRS第16号と同様に、リースがファイナンス・リースであるかオペレーティング・リースであるかにかかわらず、全てのリースについて使用权資産に係る減価償却費及びリース負債に係る利息相当額を計上する単一の会計処理モデルが適用されます。

(2) 適用予定日

2028年9月期の期首より適用予定です。

(3) 当該会計基準等の適用による影響

「リースに関する会計基準」等の適用による連結財務諸表に与える影響額については、当連結財務諸表の作成時において評価中です。

(表示方法の変更)

(連結損益計算書関係)

前連結会計年度において、営業外収益の「その他」に含めておりました「助成金収入」及び「受取保険金」の重要性が増したため、当連結会計年度より独立掲記することとしております。この表示方法の変更を反映させるため、前連結会計年度の連結財務諸表の組み替えを行っております。

この結果、前連結会計年度の連結損益計算書において、営業外収益の「その他」に表示していた104百万円は、「助成金収入」69百万円、「受取保険金」7百万円及び「その他」28百万円として組み替えております。

(追加情報)

(役員向け株式交付信託について)

当社は、中長期的な業績向上と企業価値増大への貢献意欲を高めることを目的として、当社の取締役(代表取締役会長及び社外取締役を除く)及び執行役員(株式交付規程に定める受益者要件を満たす者)を対象とした業績連動型株式報酬制度「役員向け株式交付信託」を導入しております。当該信託契約に係る会計処理については、「従業員等に信託を通じて自社の株式を交付する取引に関する実務上の取扱い」(実務対応報告第30号 2015年3月26日)に準じて、総額法を適用しております。

取引の概要

本制度は、当社が拠出する金銭を原資として設定した信託を通じて当社株式(当社普通株式。以下同じ)を取得し、取締役等に対して、当社取締役会が定める役員等株式交付規程に従って、その役位及び業績に応じて付与されるポイントに基づき、信託を通じて当社株式及び金銭を毎年交付する株式報酬制度であります。取締役会は、役員等株式交付規程に従い、毎年12月にポイント算定の基礎となる金額を決議し、それに応じた株式を、翌年11月に交付いたします。

信託に残存する自社の株式

信託に残存する当社株式を、信託における帳簿価額(付随費用の金額を除く)により純資産の部に自己株式として計上しております。当該自己株式の帳簿価額及び株式数は、前連結会計年度57百万円、45,954株、当連結会計年度50百万円、40,222株であります。

(連結貸借対照表関係)

1 圧縮記帳

国庫補助金等により取得した固定資産から直接減額している圧縮記帳累計額

	前連結会計年度 (2024年9月30日)	当連結会計年度 (2025年9月30日)
建物及び構築物	367百万円	301百万円
機械装置及び運搬具	41	40
その他	3	3
計	412	345

(連結損益計算書関係)

1 期末棚卸高は収益性の低下に伴う簿価切下後の金額であり、次の棚卸資産評価損(は戻入益)が売上原価に含まれております。

前連結会計年度 (自 2023年10月 1 日 至 2024年 9 月30日)	当連結会計年度 (自 2024年10月 1 日 至 2025年 9 月30日)
195百万円	51百万円

2 一般管理費及び当期製造費用に含まれる研究開発費の総額

前連結会計年度 (自 2023年10月 1 日 至 2024年 9 月30日)	当連結会計年度 (自 2024年10月 1 日 至 2025年 9 月30日)
3,401百万円	3,344百万円

3 減損損失の内容は次のとおりであります。

前連結会計年度(自 2023年10月 1 日 至 2024年 9 月30日)
該当事項はありません。

当連結会計年度(自 2024年10月 1 日 至 2025年 9 月30日)

場所	用途	種類	金額(百万円)
東京都	医療用医薬品販売の独占的権利	販売権	394

当社グループは、損益管理を合理的に行える管理会計上の区分によって資産のグルーピングを行っています。
当連結会計期間において、販売権については、収益性の低下により当初想定されたスケジュールで帳簿価額の回収が見込めなくなったことから、帳簿価額を回収可能価額まで減額し、当該減少額を減損損失として特別損失に計上しております。
なお、当該資産グループの回収可能価額は、使用価値により測定しており、将来キャッシュ・フローがマイナスであると見込まれることから、回収可能価額はゼロと算定しております。

(連結包括利益計算書関係)

その他の包括利益に係る組替調整額及び税効果額

	前連結会計年度 (自 2023年10月1日 至 2024年9月30日)	当連結会計年度 (自 2024年10月1日 至 2025年9月30日)
その他有価証券評価差額金：		
当期発生額	938百万円	1,997百万円
組替調整額	3,142	-
税効果調整前	2,204	1,997
税効果額	674	611
その他有価証券評価差額金	1,529	1,386
繰延ヘッジ損益：		
当期発生額	10	8
組替調整額	-	-
税効果調整前	10	8
税効果額	3	2
繰延ヘッジ損益	7	6
為替換算調整勘定：		
当期発生額	668	470
組替調整額	-	-
税効果調整前	668	470
税効果額	-	-
為替換算調整勘定	668	470
退職給付に係る調整額：		
当期発生額	1	128
組替調整額	9	11
税効果調整前	8	116
税効果額	2	35
退職給付に係る調整額	5	80
その他の包括利益合計	858	828

(連結株主資本等変動計算書関係)

前連結会計年度(自 2023年10月 1 日 至 2024年 9 月30日)

1．発行済株式の種類及び総数並びに自己株式の種類及び株式数に関する事項

	当連結会計年度期首 株式数(株)	当連結会計年度増加 株式数(株)	当連結会計年度減少 株式数(株)	当連結会計年度末 株式数(株)
発行済株式				
普通株式	24,753,800	-	-	24,753,800
合計	24,753,800	-	-	24,753,800
自己株式				
普通株式 (注) 1． 2	450,992	139	9,606	441,525
合計	450,992	139	9,606	441,525

(注) 1．当連結会計年度期首及び当連結会計年度期末の自己株式数には、信託が保有する自社の株式がそれぞれ、17,541株、45,954株含まれております。

2．自己株式の増加の内訳は、単元未満株式の買取による増加139株であります。

3．自己株式の減少の内訳は、役員向け株式交付信託による減少9,606株であります。

2．新株予約権及び自己新株予約権に関する事項

区分	新株予約権の内訳	新株予約権の 目的となる株 式の種類	新株予約権の目的となる株式の数(株)				当連結会 計年度末 残高 (百万円)
			当連結会計 年度期首	当連結会計 年度増加	当連結会計 年度減少	当連結会計 年度末	
提出会社 (親会社)	第三者割当による新 株予約権	普通株式	-	4,900,000	-	4,900,000	10
合計		-	-	4,900,000	-	4,900,000	10

(注) 第三者割当による新株予約権の当連結会計年度増加は、当該新株予約権の発行によるものであります。

3．配当に関する事項

(1) 配当金支払額

(決議)	株式の種類	配当金の総額 (百万円)	1株当たり配当額 (円)	基準日	効力発生日
2023年12月20日 定時株主総会	普通株式	486	20.0	2023年 9 月30日	2023年12月21日
2024年 5 月 9 日 取締役会	普通株式	486	20.0	2024年 3 月31日	2024年 6 月 3 日

(注) 1．2023年12月20日定時株主総会決議による配当金の総額には、この配当金の基準日である2023年 9 月30日現在で役員向け株式交付信託が所有する当社株式17,541株に対する配当金 0 百万円が含まれております。

2．2024年 5 月 9 日取締役会決議に基づく配当金の総額には、この配当金の基準日である2024年 3 月31日現在で役員向け株式交付信託が所有する当社株式7,935株に対する配当金 0 百万円が含まれております。

(2) 基準日が当連結会計年度に属する配当のうち、配当の効力発生日が翌連結会計年度となるもの

(決議)	株式の種類	配当金の総額 (百万円)	配当の原資	1株当たり 配当額(円)	基準日	効力発生日
2024年12月20日 定時株主総会	普通株式	548	利益剰余金	22.5	2024年 9 月30日	2024年12月23日

(注) 2024年12月20日定時株主総会決議による配当金の総額には、この配当金の基準日である2024年 9 月30日現在で役員向け株式交付信託が所有する当社株式45,954株に対する配当金 1 百万円が含まれております。

当連結会計年度(自 2024年10月 1 日 至 2025年 9 月30日)

1. 発行済株式の種類及び総数並びに自己株式の種類及び株式数に関する事項

	当連結会計年度期首 株式数(株)	当連結会計年度増加 株式数(株)	当連結会計年度減少 株式数(株)	当連結会計年度末 株式数(株)
発行済株式				
普通株式	24,753,800	137,300	-	24,891,100
合計	24,753,800	137,300	-	24,891,100
自己株式				
普通株式 (注) 1. 2	441,525	72	5,732	435,865
合計	441,525	72	5,732	435,865

(注) 1. 普通株式の増加の内訳は、新株予約権行使による増加137,300株であります。

2. 当連結会計年度期首及び当連結会計年度期末の自己株式数には、信託が保有する自社の株式がそれぞれ、45,954株、40,222株含まれております。

3. 自己株式の増加の内訳は、単元未満株式の買取による増加72株であります。

4. 自己株式の減少の内訳は、役員向け株式交付信託による減少5,732株であります。

2. 新株予約権及び自己新株予約権に関する事項

区分	新株予約権の内訳	新株予約権の 目的となる株 式の種類	新株予約権の目的となる株式の数(株)				当連結会 計年度末 残高 (百万円)
			当連結会計 年度期首	当連結会計 年度増加	当連結会計 年度減少	当連結会計 年度末	
提出会社 (親会社)	第三者割当による新 株予約権	普通株式	4,900,000	-	2,500,000	2,400,000	3
合計		-	4,900,000	-	2,500,000	2,400,000	3

(注) 第三者割当による新株予約権の当連結会計年度減少は、当該新株予約権の行使及び消却によるものであります。

3. 配当に関する事項

(1) 配当金支払額

(決議)	株式の種類	配当金の総額 (百万円)	1株当たり配当額 (円)	基準日	効力発生日
2024年12月20日 定時株主総会	普通株式	548	22.5	2024年 9 月30日	2024年12月23日
2025年 5 月 8 日 取締役会	普通株式	489	20.0	2025年 3 月31日	2025年 6 月 2 日

(注) 1. 2024年12月20日定時株主総会決議による配当金の総額には、この配当金の基準日である2024年 9 月30日現在で役員向け株式交付信託が所有する当社株式45,954株に対する配当金 1 百万円が含まれております。

2. 2025年 5 月 8 日取締役会決議に基づく配当金の総額には、この配当金の基準日である2025年 3 月31日現在で役員向け株式交付信託が所有する当社株式40,222株に対する配当金 0 百万円が含まれております。

(2) 基準日が当連結会計年度に属する配当のうち、配当の効力発生日が翌連結会計年度となるもの

2025年12月19日開催予定の定時株主総会の議案(決議事項)として、普通株式の配当に関する事項を、次のとおり提案しております。

(決議)	株式の種類	配当金の総額 (百万円)	配当の原資	1株当たり 配当額(円)	基準日	効力発生日
2025年12月19日(予定) 定時株主総会	普通株式	624	利益剰余金	25.5	2025年 9 月30日	2025年12月22日

(注) 上記の配当金の総額には、この配当金の基準日である2025年 9 月30日現在で役員向け株式交付信託が所有する当社株式40,222株に対する配当金 1 百万円が含まれております。

(連結キャッシュ・フロー計算書関係)

1 現金及び現金同等物の期末残高と連結貸借対照表に掲記されている科目の金額との関係

	前連結会計年度 (自 2023年10月1日 至 2024年9月30日)	当連結会計年度 (自 2024年10月1日 至 2025年9月30日)
現金及び預金勘定	4,585百万円	7,245百万円
現金及び現金同等物	4,585	7,245

2 重要な非資金取引の内容

	前連結会計年度 (自 2023年10月1日 至 2024年9月30日)	当連結会計年度 (自 2024年10月1日 至 2025年9月30日)
ファイナンス・リース取引に係る 資産及び債務の額	5,272百万円	4,704百万円

(リース取引関係)

(借主側)

ファイナンス・リース取引

所有権移転外ファイナンス・リース取引

当社のファイナンス・リース取引に係るリース資産

リース資産の内容

有形固定資産

医薬品の生産設備(機械装置及び運搬具)であります。

リース資産の減価償却の方法

リース期間を耐用年数として、残存価額を零とする定額法を採用しております。

在外連結子会社のファイナンス・リース取引に係るリース資産

リース資産の内容

有形固定資産

医薬品の生産設備(機械装置及び運搬具)であります。

リース資産の減価償却の方法

リース期間を耐用年数として、残存価額を零とする定額法を採用しております。

(金融商品関係)

1. 金融商品の状況に関する事項

(1) 金融商品に対する取組方針

当社グループは、医薬品の製造販売事業を行うための事業計画に照らして、必要な資金を主に自己資金と銀行借入で賄っております。また、一時的な余剰資金は安全性の高い金融資産で運用しております。

(2) 金融商品の内容及びそのリスク並びにリスク管理体制

営業債権である受取手形及び売掛金は、取引先の信用リスクに晒されております。当該リスクに関しては、社内規程に則り、取引先ごとに期日管理及び残高管理を行うとともに、信用状況を勘案のうえ、取引先から保証金を預かることにより、リスクの低減を図っております。

デリバティブ債権は、複数品目のパイオシミラーの日本における商業化に関して、独占的なパートナーシップを合意しているルクセンブルクのAlvotech社の株価等に応じて変動する金融資産であります。当該デリバティブ債権はモンテカルロシミュレーション法により公正価値算定し評価しておりますが、Alvotech社の株価等の変動によりデリバティブ債権の公正価値が変動する可能性があります。

投資有価証券は、業務上の関係を有する株式であり、市場価格の変動リスクに晒されております。これらについては、四半期ごとに時価の把握をするなどの管理を行っております。

営業債務である支払手形及び買掛金は、1年以内の支払期日となっております。これらの営業債務などの流動負債は、その決済時において流動性リスクに晒されておりますが、毎月資金繰り計画を作成・更新するとともに、手許流動性の維持などにより流動性リスクを管理しております。

借入金及びリース債務については、定期的に金利の動向を把握し、期間、固定金利・変動金利のバランスを勘案して対応することでリスクの軽減を図っております。

デリバティブ取引の執行・管理については、決裁権限に基づき実施しており、資金担当部門が決裁担当者の承認を得て行っております。なお、ヘッジ会計に関するヘッジ手段とヘッジ対象、ヘッジ方針、ヘッジの有効性評価の方法等については、「連結財務諸表作成のための基本となる重要な事項」をご参照ください。

(3) 金融商品の時価等に関する事項についての補足説明

金融商品の時価には、市場価格に基づく価額のほか、市場価格がない場合には合理的に算定された価額が含まれております。当該価額の算定においては変動要因を織り込んでいるため、異なる前提条件等を採用することにより、当該価額が変動することがあります。

2. 金融商品の時価等に関する事項

連結貸借対照表計上額、時価及びこれらの差額については、次のとおりであります。なお、現金については記載を省略しており、預金、受取手形、売掛金、支払手形及び買掛金、短期借入金、未払法人税等については短期間で決済されるため時価が帳簿価額に近似することから、注記を省略しております。

前連結会計年度(2024年 9 月30日)

	連結貸借対照表計上額 (百万円)	時価 (百万円)	差額 (百万円)
投資有価証券			
その他有価証券() 1	7,082	7,082	-
資産計	7,082	7,082	-
長期借入金() 2	6,583	6,563	20
リース債務() 2	5,272	5,191	81
負債計	11,855	11,754	101
ヘッジ会計が適用されて いないもの	441	441	-
ヘッジ会計が適用されて いるもの	14	14	-
デリバティブ取引計	456	456	-

() 1. 市場価格のない株式等は、「その他有価証券」には含まれておりません。当該非上場株式の連結貸借対照表計上額は以下のとおりであります。

区分	前連結会計年度(百万円)
非上場株式	10

2. 1 年以内返済予定のものを含めて表示しております。

当連結会計年度(2025年 9 月30日)

	連結貸借対照表計上額 (百万円)	時価 (百万円)	差額 (百万円)
投資有価証券			
その他有価証券() 1	5,084	5,084	-
資産計	5,084	5,084	-
長期借入金() 2	8,484	8,045	438
リース債務() 2	4,704	4,599	104
負債計	13,188	12,645	542
ヘッジ会計が適用されて いないもの	131	131	-
ヘッジ会計が適用されて いるもの	23	23	-
デリバティブ取引計	154	154	-

() 1. 市場価格のない株式等は、「その他有価証券」には含まれておりません。当該非上場株式の連結貸借対照表計上額は以下のとおりであります。

区分	当連結会計年度(百万円)
非上場株式	10

2. 1 年以内返済予定のものを含めて表示しております。

(注) １．金銭債権の連結決算日後の償還予定額

前連結会計年度(2024年 9 月30日)

	1 年以内 (百万円)	1 年超 5 年以内 (百万円)	5 年超 10年以内 (百万円)	10年超 (百万円)
現金及び預金	4,585	-	-	-
受取手形	3,275	-	-	-
売掛金	15,151	-	-	-
合計	23,012	-	-	-

当連結会計年度(2025年 9 月30日)

	1 年以内 (百万円)	1 年超 5 年以内 (百万円)	5 年超 10年以内 (百万円)	10年超 (百万円)
現金及び預金	7,245	-	-	-
受取手形	3,241	-	-	-
売掛金	14,746	-	-	-
合計	25,234	-	-	-

２．社債、短期借入金、長期借入金、リース債務の連結決算日後の返済予定額

前連結会計年度(2024年 9 月30日)

	1 年以内 (百万円)	1 年超 2 年以内 (百万円)	2 年超 3 年以内 (百万円)	3 年超 4 年以内 (百万円)	4 年超 5 年以内 (百万円)	5 年超 (百万円)
社債	600	600	600	300	-	-
短期借入金	15,300	-	-	-	-	-
長期借入金	6,500	83	-	-	-	-
リース債務	569	581	599	618	580	2,322
合計	22,969	1,264	1,199	918	580	2,322

当連結会計年度(2025年 9 月30日)

	1 年以内 (百万円)	1 年超 2 年以内 (百万円)	2 年超 3 年以内 (百万円)	3 年超 4 年以内 (百万円)	4 年超 5 年以内 (百万円)	5 年超 (百万円)
社債	700	700	400	100	550	-
短期借入金	15,300	-	-	-	-	-
長期借入金	1,281	1,198	1,198	1,198	2,098	1,509
リース債務	582	600	618	580	424	1,897
合計	17,863	2,498	2,217	1,878	3,072	3,406

3．金融商品の時価のレベルごとの内訳等に関する事項

金融商品の時価を、時価の算定に係るインプットの観察可能性及び重要性に応じて、以下の3つのレベルに分類しております。

- レベル1の時価：観察可能な時価の算定に係るインプットのうち、活発な市場において形成される当該時価の算定の対象となる資産又は負債に関する相場価格により算定した時価
- レベル2の時価：観察可能な時価の算定に係るインプットのうち、レベル1のインプット以外の時価の算定に係るインプットを用いて算定した時価
- レベル3の時価：観察できない時価の算定に係るインプットを使用して算定された時価
- 時価の算定に重要な影響を与えるインプットを複数使用している場合には、それらのインプットがそれぞれ属するレベルのうち、時価の算定における優先順位が最も低いレベルに時価を分類しております。

(1) 時価で連結貸借対照表に計上している金融商品
前連結会計年度(2024年9月30日)

区分	時価(百万円)			
	レベル1	レベル2	レベル3	合計
投資有価証券				
その他有価証券				
株式	7,082	-	-	7,082
デリバティブ債権	-	-	452	452
為替予約	-	3	-	3
資産計	7,082	3	452	7,538

当連結会計年度(2025年9月30日)

区分	時価(百万円)			
	レベル1	レベル2	レベル3	合計
投資有価証券				
その他有価証券				
株式	5,084	-	-	5,084
デリバティブ債権	-	-	129	129
為替予約	-	25	-	25
資産計	5,084	25	129	5,239

(2) 時価で連結貸借対照表に計上している金融商品以外の金融商品

前連結会計年度(2024年9月30日)

区分	時価(百万円)			
	レベル1	レベル2	レベル3	合計
長期借入金	-	6,563	-	6,563
リース債務	-	5,191	-	5,191
負債計	-	11,754	-	11,754

当連結会計年度(2025年9月30日)

区分	時価(百万円)			
	レベル1	レベル2	レベル3	合計
長期借入金	-	8,045	-	8,045
リース債務	-	4,599	-	4,599
負債計	-	12,645	-	12,645

(注1) 時価の算定に用いた評価技法及び時価の算定に係るインプットの説明

投資有価証券

上場株式の時価は相場価格を用いて評価しております。上場株式は活発な市場で取引されているため、その時価をレベル1の時価に分類しております。

デリバティブ取引

モンテカルロシミュレーション法においては評価基準日の市場株価、比較可能な類似会社の市場株価から計算されるボラティリティ、現地のリスクフリーレート等を主要なインプットとして算定しているため、レベル3の時価に分類しております。

為替予約

為替予約の時価は為替レート等の観察可能なインプットを用いて割引現在価値法により算定しており、レベル2の時価に分類しております。

長期借入金

元利金の合計額を当該債務の残存期間及び信用リスクを加味した利率に基づき、割引計算により現在価値を算定しており、レベル2の時価に分類しております。

リース債務

リース債務の時価は、元利金の合計額を、新規に同様のリース取引を行った場合に想定される利率で割り引いた現在価値により算定しており、レベル2の時価に分類しております。

(注2) 時価をもって連結貸借対照表価額とする金融商品のうちレベル3の時価に関する情報

(1) 重要な観察できないインプットに関する定量的情報

区分	評価技法	重要な観察できないインプット	インプットの範囲	インプットの平均
デリバティブ債権	モンテカルロシミュレーション法	ボラティリティ	34.5% ~ 98.7%	52.9%

(2) 期首残高から期末残高への調整表、当期の損益に認識した評価損益

レベル3の時価をもって連結貸借対照表価額とする資産および負債の内訳及び期中における変動は以下の通りです。

前連結会計年度(自 2023年10月1日 至 2024年9月30日)

(単位：百万円)

	デリバティブ債権
期首残高	765
当連結会計年度の損益(*1)	632
レベル3の時価から振替(*2)	946
期末残高	452
当連結会計年度の損益に計上した額のうち連結貸借対照表日において保有する金融資産および金融負債の評価損益	632

(*1) 連結損益計算書の「営業外収益」の「デリバティブ評価益」に含まれております。

(*2) レベル3の時価からレベル1の時価への振替であり、デリバティブ債権が上場株式へ転換されたことによるものであります。

当連結会計年度(自 2024年10月1日 至 2025年9月30日)

(単位：百万円)

	デリバティブ債権
期首残高	452
当連結会計年度の損益(*1)	322
レベル3の時価から振替(*2)	-
期末残高	129
当連結会計年度の損益に計上した額のうち連結貸借対照表日において保有する金融資産および金融負債の評価損益	322

(*1) 連結損益計算書の「営業外収益」の「デリバティブ評価益」に含まれております。

(*2) レベル3の時価からレベル1の時価への振替であり、デリバティブ債権が上場株式へ転換されたことによるものであります。

(3) 時価の評価プロセスの説明

当社グループの担当部門が時価の算定に関する会計方針等に従って、時価を算定しております。算定された時価は、時価の算定に用いられた評価技法及びインプットの妥当性並びに時価のレベルの分類の適切性を検証しております。時価の算定にあたっては、専門家が行ったモンテカルロシミュレーション法による価値分析を参考に公正価値を算定し評価しております。

(4) 重要な観察できないインプットを変化させた場合の時価に対する影響に関する説明

重要な観察できないインプットは主としてボラティリティであり、ボラティリティの著しい上昇(低下)は、時価の著しい上昇(低下)を生じさせることになります。

(有価証券関係)

1. その他有価証券

前連結会計年度(2024年9月30日)

	種類	連結貸借対照表 計上額(百万円)	取得原価 (百万円)	差額 (百万円)
連結貸借対照表 計上額が取得原価 を超えるもの	(1) 株式	7,082	5,806	1,275
	(2) 債券			
	国債・地方債等	-	-	-
	社債	-	-	-
	その他	-	-	-
	(3) その他	-	-	-
	小計	7,082	5,806	1,275
連結貸借対照表 計上額が取得原価 を超えないもの	(1) 株式	-	-	-
	(2) 債券			
	国債・地方債等	-	-	-
	社債	-	-	-
	その他	-	-	-
	(3) その他	-	-	-
	小計	-	-	-
合計		7,082	5,806	1,275

(注) 非上場株式(連結貸借対照表計上額10百万円)については、市場価格がないことから、上表の「その他有価証券」には含めておりません。

当連結会計年度(2025年9月30日)

	種類	連結貸借対照表 計上額(百万円)	取得原価 (百万円)	差額 (百万円)
連結貸借対照表 計上額が取得原価 を超えるもの	(1) 株式	-	-	-
	(2) 債券			
	国債・地方債等	-	-	-
	社債	-	-	-
	その他	-	-	-
	(3) その他	-	-	-
	小計	-	-	-
連結貸借対照表 計上額が取得原価 を超えないもの	(1) 株式	5,084	5,806	722
	(2) 債券			
	国債・地方債等	-	-	-
	社債	-	-	-
	その他	-	-	-
	(3) その他	-	-	-
	小計	5,084	5,806	722
合計		5,084	5,806	722

(注) 非上場株式(連結貸借対照表計上額10百万円)については、市場価格がないことから、上表の「其他有価証券」には含めておりません。

２．売却したその他の有価証券

前連結会計年度(自 2023年10月 1 日 至 2024年 9 月30日)

種類	売却額 (百万円)	売却益の合計額 (百万円)	売却損の合計額 (百万円)
(1) 株式	5,356	3,118	-
(2) 債券			
国債・地方債等	-	-	-
社債	-	-	-
その他	-	-	-
(3) その他	-	-	-
合計	5,356	3,118	-

当連結会計年度(自 2024年10月 1 日 至 2025年 9 月30日)

該当事項はありません

(デリバティブ取引関係)

1．ヘッジ会計が適用されていないデリバティブ取引

(1) 通貨関連

前連結会計年度(2024年 9 月30日)

区分	取引の種類	契約額等 (百万円)	契約額等のうち 1 年超 (百万円)	時価 (百万円)	評価損益 (百万円)
市場取引以外の取引	為替予約取引 買建				
	ユーロ	4	-	0	0
	スイスフラン	0	-	0	0
	日本円	35	-	1	1
	シンガポールドル	69	-	3	3
	米ドル	227	-	6	6
合計		337	-	11	11

当連結会計年度(2025年 9 月30日)

区分	取引の種類	契約額等 (百万円)	契約額等のうち 1 年超 (百万円)	時価 (百万円)	評価損益 (百万円)
市場取引以外の取引	為替予約取引 買建				
	ユーロ	120	-	2	2
	スイスフラン	-	-	-	-
	日本円	33	-	0	0
	シンガポールドル	13	-	0	0
	米ドル	-	-	-	-
合計		167	-	1	1

(2) その他

前連結会計年度(2024年9月30日)

区分	取引の種類	契約額等 (百万円)	契約額等のうち 1年超 (百万円)	時価 (百万円)	評価損益 (百万円)
市場取引以外の取引	その他のデリバティブ取引	344	344	452	108
合計		344	344	452	108

当連結会計年度(2025年9月30日)

区分	取引の種類	契約額等 (百万円)	契約額等のうち 1年超 (百万円)	時価 (百万円)	評価損益 (百万円)
市場取引以外の取引	その他のデリバティブ取引	344	344	129	214
合計		344	344	129	214

2. ヘッジ会計が適用されているデリバティブ取引

通貨関連

前連結会計年度(2024年9月30日)

ヘッジ会計の方法	取引の種類	主なヘッジ対象	契約額等 (百万円)	契約額等のうち 1年超 (百万円)	時価 (百万円)
為替予約等の振当 処理	為替予約取引	買掛金			
	買建				
	ユーロ		407	-	14
	米ドル		1	-	0
合計			408	-	14

当連結会計年度(2025年9月30日)

ヘッジ会計の方法	取引の種類	主なヘッジ対象	契約額等 (百万円)	契約額等のうち 1年超 (百万円)	時価 (百万円)
為替予約等の振当 処理	為替予約取引	買掛金			
	買建				
	ユーロ		180	-	16
	米ドル		146	-	6
合計			327	-	23

(退職給付関係)

1. 採用している退職給付制度の概要

当社グループは、社内規程に基づく退職一時金制度を採用しており、当社は、退職一時金制度及び確定拠出年金制度(前払退職金制度との選択制)を設けております。また、当社は中小企業退職金共済事業団に加入しております。なお、従業員の退職等に際しては、割増退職金を支払う場合があります。

2. 確定給付制度

(1) 退職給付債務の期首残高と期末残高の調整表

	前連結会計年度 (自 2023年10月 1 日 至 2024年 9月30日)	当連結会計年度 (自 2024年10月 1 日 至 2025年 9月30日)
退職給付債務の期首残高	1,870百万円	2,137百万円
勤務費用	181	181
利息費用	28	28
数理計算上の差異の発生額	93	58
退職給付の支払額	83	103
過去勤務費用の発生額	-	-
その他	47	32
退職給付債務の期末残高	2,137	2,218

(2) 退職給付債務及び年金資産の期末残高と連結貸借対照表に計上された退職給付に係る負債及び退職給付に係る資産の調整表

	前連結会計年度 (2024年 9月30日)	当連結会計年度 (2025年 9月30日)
非積立型制度の退職給付債務	2,137百万円	2,218百万円
中小企業退職金共済制度給付 見込額	7	2
連結貸借対照表に計上された 負債と資産の純額	2,130	2,215
退職給付に係る負債	2,130	2,215
連結貸借対照表に計上された 負債と資産の純額	2,130	2,215

(3) 退職給付費用及びその内訳項目の金額

	前連結会計年度 (自 2023年10月 1 日 至 2024年 9月30日)	当連結会計年度 (自 2024年10月 1 日 至 2025年 9月30日)
勤務費用	181百万円	181百万円
利息費用	28	28
数理計算上の差異の費用処理額	82	54
過去勤務費用の費用処理額	3	3
確定給付制度に係る退職給付費用	294	267

(4) 退職給付に係る調整額

退職給付に係る調整額に計上した項目(税効果控除前)の内訳は次のとおりであります。

	前連結会計年度 (自 2023年10月 1 日 至 2024年 9月30日)	当連結会計年度 (自 2024年10月 1 日 至 2025年 9月30日)
未認識数理計算上の差異	11百万円	113百万円
過去勤務費用	3	3

(5) 退職給付に係る調整累計額

退職給付に係る調整累計額に計上した項目(税効果控除前)の内訳は次のとおりであります。

	前連結会計年度 (2024年 9 月30日)	当連結会計年度 (2025年 9 月30日)
未認識数理計算上の差異	58百万円	172百万円
未認識過去勤務費用	12	9

(6) 数理計算上の計算基礎に関する事項

	前連結会計年度 (2024年 9 月30日)	当連結会計年度 (2025年 9 月30日)
割引率(加重平均)	主として 0.85%	主として 1.57%

予想昇給率は、前連結会計年度は2024年 9 月30日、当連結会計年度は2025年 9 月30日を基準日として算定した年齢別昇給指数を使用しております。

3. 確定拠出制度

当社の確定拠出制度への要拠出額は、前連結会計年度36百万円、当連結会計年度39百万円であります。

4. 前払退職金制度

当社の従業員へ前払退職金として支給した金額は、前連結会計年度22百万円、当連結会計年度23百万円であります。

(ストック・オプション等関係)

前連結会計年度(自 2023年10月 1 日 至 2024年 9 月30日)

該当事項はありません。

当連結会計年度(自 2024年10月 1 日 至 2025年 9 月30日)

該当事項はありません。

(税効果会計関係)

1. 繰延税金資産及び繰延税金負債の発生の主な原因別の内訳

	前連結会計年度 (2024年9月30日)	当連結会計年度 (2025年9月30日)
繰延税金資産		
退職給付に係る負債	586百万円	623百万円
賞与引当金繰入額否認	168	334
棚卸資産評価損	240	212
未払事業税	95	68
その他有価証券評価差額金	0	221
その他	631	1,094
繰延税金資産小計	1,722	2,554
評価性引当額	5	5
繰延税金資産合計	1,717	2,548
繰延税金負債		
その他有価証券評価差額金	390	-
デリバティブ評価益	184	184
その他	2	37
繰延税金負債合計	577	221
繰延税金資産の純額	1,139	2,327

2. 法定実効税率と税効果会計適用後の法人税等の負担率との間に重要な差異があるときの、当該差異の原因となった主要な項目別の内訳

	前連結会計年度 (2024年9月30日)	当連結会計年度 (2025年9月30日)
法定実効税率	30.6%	30.6%
(調整)		
法人税等特別控除	5.1	7.8
のれんの償却額	1.2	0.7
住民税均等割	0.1	0.3
交際費等永久に損金に算入されない項目	0.1	0.1
海外子会社との税率差異	1.4	1.7
修正申告による追加納付	-	4.0
その他	0.2	1.2
税効果会計適用後の法人税等の負担率	25.7	25.0

(資産除去債務関係)

前連結会計年度(2024年 9 月30日)

金額的重要性が乏しいため、記載を省略しております。

当連結会計年度(2025年 9 月30日)

金額的重要性が乏しいため、記載を省略しております。

(収益認識関係)

1．顧客との契約から生じる収益を分解した情報

		前連結会計年度 (自 2023年10月 1 日 至 2024年 9 月30日)	当連結会計年度 (自 2024年10月 1 日 至 2025年 9 月30日)
医薬品関連事業	製商品の販売	38,146	43,335
	医薬品受託製造	7,992	8,342
	計	46,138	51,677

2．顧客との契約から生じる収益を理解するための基礎となる情報

連結財務諸表作成のための基本となる重要な事項「4 会計方針に関する事項 (4) 重要な収益及び費用の計上基準」に記載のとおりであります。

3．顧客との契約に基づく履行義務の充足と当該契約から生じるキャッシュ・フローとの関係並びに当連結会計年度末において存在する顧客との契約から翌連結会計年度以降に認識すると見込まれる収益の金額及び時期に関する情報

(1) 契約資産及び契約負債の残高等

記載すべき重要な金額はありません。

(2) 残存履行義務に配分した取引価格

当社グループにおいては、個別の予想契約期間が1年を超える重要な取引がないため、実務上の簡便法を使用し、残存履行義務に関する情報の記載を省略しております。また、顧客との契約から生じる対価の中に取引価格に含まれていない重要な金額はありません。

(セグメント情報等)

【セグメント情報】

当社グループは、医薬品事業単一セグメントであるため、記載を省略しております。

【関連情報】

前連結会計年度(自 2023年10月 1 日 至 2024年 9 月30日)

1．製品及びサービスごとの情報

(単位：百万円)

	製商品の販売	医薬品受託製造	合計
外部顧客への売上高	38,146	7,992	46,138

2．地域ごとの情報

(1) 売上高

本邦の外部顧客への売上高が連結損益計算書の売上高の90%を超えるため、記載を省略しております。

(2) 有形固定資産

(単位：百万円)

日本	タイ	合計
15,878	5,032	20,911

3．主要な顧客ごとの情報

(単位：百万円)

顧客の名称又は氏名	売上高	関連するセグメント名
株式会社メディセオ	13,777	医薬品事業
アルフレッサ株式会社	7,429	医薬品事業
株式会社スズケン	4,768	医薬品事業

当連結会計年度(自 2024年10月 1 日 至 2025年 9月30日)

1. 製品及びサービスごとの情報

(単位：百万円)

	製商品の販売	医薬品受託製造	合計
外部顧客への売上高	43,335	8,342	51,677

2. 地域ごとの情報

(1) 売上高

本邦の外部顧客への売上高が連結損益計算書の売上高の90%を超えるため、記載を省略しております。

(2) 有形固定資産

(単位：百万円)

日本	タイ	合計
15,622	5,292	20,914

3. 主要な顧客ごとの情報

(単位：百万円)

顧客の名称又は氏名	売上高	関連するセグメント名
株式会社メディセオ	15,625	医薬品事業
アルフレッサ株式会社	7,837	医薬品事業
株式会社スズケン	5,096	医薬品事業

【報告セグメントごとの固定資産の減損損失に関する情報】

前連結会計年度(自 2023年10月 1 日 至 2024年 9月30日)

該当事項はありません。

当連結会計年度(自 2024年10月 1 日 至 2025年 9月30日)

(連結損益計算書関係)に記載しているため、記載を省略しております。

【報告セグメントごとののれんの償却額及び未償却残高に関する情報】

前連結会計年度(自 2023年10月 1 日 至 2024年 9月30日)

当社グループは、医薬品事業単一セグメントであるため、記載を省略しております。

当連結会計年度(自 2024年10月 1 日 至 2025年 9月30日)

当社グループは、医薬品事業単一セグメントであるため、記載を省略しております。

【報告セグメントごとの負ののれん発生益に関する情報】

前連結会計年度(自 2023年10月 1 日 至 2024年 9月30日)

該当事項はありません。

当連結会計年度(自 2024年10月 1 日 至 2025年 9月30日)

該当事項はありません。

【関連当事者情報】

関連当事者との取引

連結財務諸表提出会社と関連当事者との取引

連結財務諸表提出会社の親会社及び主要株主(会社等の場合に限る)等

前連結会計年度(自 2023年10月 1 日 至 2024年 9 月30日)

種類	会社等の名称又は氏名	所在地	資本金又は出資金(百万円)	事業の内容又は職業	議決権等の所有(被所有)割合(%)	関連当事者との関係	取引内容	取引金額(百万円)	科目	期末残高(百万円)
役員及びその近親者が議決権の過半数を所有している会社	有限会社 F J P	東京都世田谷区	3	有価証券の売買、管理、運用等	(被所有) 直接 17.68%	役員の兼務	寄付金の受取	835	-	-

(注) 1. 有限会社FJPについては、当社代表取締役会長今井博文氏が議決権の過半数を保有しております。

今井博文氏は、2024年 9 月30日で当社代表取締役会長を退任し、2024年10月 1 日付で当社取締役顧問に就任しております。

2. 当該寄付金は、当社の再生可能エネルギー支援を目的としております。

当連結会計年度(自 2024年10月 1 日 至 2025年 9 月30日)

該当事項はありません。

(1 株当たり情報)

	前連結会計年度 (自 2023年10月1日 至 2024年9月30日)	当連結会計年度 (自 2024年10月1日 至 2025年9月30日)
1株当たり純資産額	1,873円52銭	1,917円82銭
1株当たり当期純利益金額	252円85銭	122円94銭

(注) 1. 前連結会計年度及び当連結会計年度の潜在株式調整後1株当たり当期純利益金額については、希薄化効果を有している潜在株式が存在しないため記載しておりません。

2. 普通株式の期中平均株式数及び期末発行済株式総数の計算において、控除する自己株式に役員向け株式交付信託の信託財産として、三井住友信託銀行株式会社(信託口)が保有する当社株式を含めております。

なお、当該信託口が保有する当社株式の前連結会計年度における期中平均株式数は17,692株、期末株式数は45,954株、当連結会計年度における期中平均株式数は41,557株、期末株式数は40,222株であります。

3. 1株当たり当期純利益金額の算定上の基礎は、以下のとおりであります。

	前連結会計年度 (自 2023年10月1日 至 2024年9月30日)	当連結会計年度 (自 2024年10月1日 至 2025年9月30日)
1株当たり当期純利益金額		
親会社株主に帰属する当期純利益金額(百万円)	6,146	3,000
普通株主に帰属しない金額(百万円)	-	-
普通株式に係る親会社株主に帰属する当期純利益金額(百万円)	6,146	3,000
期中平均株式数(株)	24,310,560	24,403,211
希薄化効果を有しないため、潜在株式調整後1株当たり当期純利益の算定に含まれなかった潜在株式の概要	2024年7月18日開催の取締役会決議による新株予約権 新株予約権の数 49,000個 (普通株式 4,900,000株)	2024年7月18日開催の取締役会決議による新株予約権 新株予約権の数 24,000個 (普通株式 2,400,000株)

4. 1株当たり純資産額の算定上の基礎は、以下のとおりであります。

	前連結会計年度 (2024年9月30日)	当連結会計年度 (2025年9月30日)
純資産の部の合計額(百万円)	45,563	46,908
純資産の部の合計額から控除する金額(百万円)	13	7
(うち新株予約権(百万円))	(10)	(3)
(うち非支配株主持分(百万円))	(3)	(3)
普通株式に係る期末の純資産額(百万円)	45,549	46,900
1株当たり純資産額の算定に用いられた期末の普通株式の数(株)	24,312,275	24,455,235

(重要な後発事象)

該当事項はありません。

【連結附属明細表】

【社債明細表】

銘柄	発行年月日	当期首残高 (百万円)	当期末残高 (百万円)	利率 (%)	担保	償還期限
第1回無担保社債 (適格機関投資家限定)	2022年10月24日	2,100	1,500 (600)	0.06	なし	2027年10月22日
第2回無担保社債 (適格機関投資家限定)	2025年3月24日	-	950 (100)	1.37	なし	2030年3月22日
合計	-	2,100	2,450 (700)	-	-	-

(注) 1. 「当期末残高」欄の(内書)は、1年内償還予定の金額であります。

2. 連結決算日後5年内における1年ごとの償還予定額の総額は次のとおりであります。

1年内 (百万円)	1年超2年以内 (百万円)	2年超3年以内 (百万円)	3年超4年以内 (百万円)	4年超5年以内 (百万円)
700	700	400	100	550

【借入金等明細表】

区分	当期首残高 (百万円)	当期末残高 (百万円)	平均利率 (%)	返済期限
短期借入金	15,300	15,300	0.9	
1年以内に返済予定の長期借入金	6,500	1,281	1.3	
1年以内に返済予定のリース債務	569	582	3.5	
長期借入金(1年以内に返済予定のものを除く。)	83	7,202	1.3	2026年10月～ 2032年3月
リース債務(1年以内に返済予定のものを除く。)	4,702	4,122	4.0	2026年10月～ 2032年3月
その他有利子負債 受入保証金	88	77	0.1	
合計	27,244	28,565		

(注) 1. 「平均利率」については、借入金等の期末残高に対する加重平均利率を記載しております。

2. 「その他有利子負債」の受入保証金は返済期限の定めのないものであります。

3. 長期借入金及びリース債務(1年以内に返済予定のものを除く。)の連結決算日後5年間の返済予定額は、以下のとおりであります。

	1年超2年以内 (百万円)	2年超3年以内 (百万円)	3年超4年以内 (百万円)	4年超5年以内 (百万円)
長期借入金	1,198	1,198	1,198	2,098
リース債務	600	618	580	424

【資産除去債務明細表】

資産除去債務に関しては、資産除去債務の負債計上に代えて、不動産賃貸契約に関する敷金の回収が最終的に見込めないと認められる金額を合理的に見積り、そのうち当連結会計年度の負担に属する金額を費用に計上する方法によっているため、該当事項はありません。

(2) 【その他】

当連結会計年度における四半期情報等

(累計期間)	第 1 四半期	第 2 四半期	第 3 四半期	当連結会計年度
売上高 (百万円)	13,000	24,095	36,954	51,677
税金等調整前中間(当期)(四半期)純利益金(百万円)額	1,372	1,751	2,699	4,000
親会社株主に帰属する中間(当期)(四半期)純利益金額 (百万円)	991	1,287	1,830	3,000
1 株当たり中間(当期)(四半期)純利益金 (円) 額	40.75	52.83	75.07	122.94

(会計期間)	第 1 四半期	第 2 四半期	第 3 四半期	第 4 四半期
1 株当たり四半期純利益金額 (円)	40.75	12.13	22.25	47.84

(注) 当社は、第 1 四半期及び第 3 四半期について金融商品取引所の定める規則により四半期に係る財務情報を作成しておりますが、当該四半期に係る財務情報に対する期中レビューは受けておりません。

2 【財務諸表等】

(1) 【財務諸表】

【貸借対照表】

(単位：百万円)

	前事業年度 (2024年 9月30日)	当事業年度 (2025年 9月30日)
資産の部		
流動資産		
現金及び預金	3,167	5,448
受取手形	3,275	3,241
売掛金	13,232	13,344
商品及び製品	4,914	5,945
仕掛品	3,302	2,980
原材料及び貯蔵品	7,207	8,629
前渡金	71	4
前払費用	252	278
未収入金	461	293
関係会社短期貸付金	882	693
その他	273	360
貸倒引当金	0	0
流動資産合計	37,040	41,219
固定資産		
有形固定資産		
建物	1 13,380	1 13,490
減価償却累計額	5,386	5,950
建物（純額）	7,994	7,539
構築物	1 441	1 464
減価償却累計額	274	297
構築物（純額）	166	167
機械及び装置	1 6,057	1 6,659
減価償却累計額	4,832	5,040
機械及び装置（純額）	1,224	1,618
車両運搬具	73	72
減価償却累計額	52	60
車両運搬具（純額）	21	12
工具、器具及び備品	1 1,866	1 2,067
減価償却累計額	1,195	1,324
工具、器具及び備品（純額）	671	742
土地	767	813
リース資産	6,312	5,864
減価償却累計額	1,469	1,565
リース資産（純額）	4,842	4,298
建設仮勘定	190	428
有形固定資産合計	15,878	15,622
無形固定資産		
商標権	-	0
販売権	10,074	11,717
ソフトウェア	1 635	1 586
電話加入権	7	7
無形固定資産合計	10,718	12,312
投資その他の資産		
投資有価証券	7,092	5,094
関係会社株式	6,018	6,018
出資金	0	0
長期前渡金	4,191	1,794
長期前払費用	1,176	1,131
繰延税金資産	973	2,189
その他	568	280
投資その他の資産合計	20,021	16,509
固定資産合計	46,618	44,444
資産合計	83,659	85,664

(単位：百万円)

	前事業年度 (2024年 9 月30日)	当事業年度 (2025年 9 月30日)
負債の部		
流動負債		
支払手形	212	231
買掛金	2,277	2,797
短期借入金	15,300	15,300
1年内償還予定の社債	600	700
1年内返済予定の長期借入金	6,500	1,281
リース債務	569	580
未払金	3,871	3,211
未払費用	898	1,316
未払法人税等	1,567	963
預り金	60	90
賞与引当金	551	1,093
役員賞与引当金	9	12
前受金	229	165
その他	584	400
流動負債合計	33,231	28,145
固定負債		
社債	1,500	1,750
長期借入金	83	7,202
リース債務	4,701	4,120
受入保証金	88	77
退職給付引当金	1,558	1,620
長期未払金	134	140
固定負債合計	8,066	14,912
負債合計	41,298	43,057
純資産の部		
株主資本		
資本金	3,799	3,904
資本剰余金		
資本準備金	-	105
その他資本剰余金	4,405	4,405
資本剰余金合計	4,405	4,510
利益剰余金		
利益準備金	387	491
その他利益剰余金		
別途積立金	5,000	5,000
繰越利益剰余金	28,368	29,680
利益剰余金合計	33,756	35,171
自己株式	505	498
株主資本合計	41,455	43,088
評価・換算差額等		
その他有価証券評価差額金	885	500
繰延ヘッジ損益	10	16
評価・換算差額等合計	895	484
新株予約権	10	3
純資産合計	42,361	42,607
負債純資産合計	83,659	85,664

【損益計算書】

(単位：百万円)

	前事業年度 (自 2023年10月 1 日 至 2024年 9 月30日)	当事業年度 (自 2024年10月 1 日 至 2025年 9 月30日)
売上高		
製品売上高	38,679	44,604
商品売上高	3,246	2,886
売上高合計	41,925	47,491
売上原価		
商品及び製品期首棚卸高	4,857	4,914
当期商品仕入高	1,909	2,078
他勘定受入高	1 50	1 166
当期製品製造原価	23,194	26,746
支払ロイヤリティ	911	1,538
合計	30,923	35,111
商品及び製品期末棚卸高	4,914	5,945
他勘定振替高	2 47	2 210
売上原価合計	25,961	28,955
売上総利益	15,964	18,535
販売費及び一般管理費		
販売促進費	247	197
荷造運搬費	401	459
交際費	18	23
役員報酬	162	186
給料及び賞与	3,036	3,228
賞与引当金繰入額	258	532
役員賞与引当金繰入額	13	12
貸倒引当金繰入額	0	0
退職給付費用	129	125
福利厚生費	475	603
旅費及び交通費	417	527
賃借料	524	572
減価償却費	946	1,318
研究開発費	3,401	3,344
その他	2,501	3,196
販売費及び一般管理費合計	12,533	14,329
営業利益	3,430	4,205

(単位：百万円)

	前事業年度 (自 2023年10月 1 日 至 2024年 9 月30日)	当事業年度 (自 2024年10月 1 日 至 2025年 9 月30日)
営業外収益		
デリバティブ評価益	632	-
受取保険金	7	42
助成金収入	69	69
為替差益	12	58
その他	3 39	3 43
営業外収益合計	761	213
営業外費用		
支払利息	188	330
デリバティブ評価損	-	322
その他	50	65
営業外費用合計	238	718
経常利益	3,953	3,700
特別利益		
投資有価証券売却益	3,118	-
寄付金収入	835	-
特別利益合計	3,953	-
特別損失		
災害による損失	62	3
減損損失	-	394
固定資産圧縮損	60	60
特別損失合計	123	458
税引前当期純利益	7,784	3,242
法人税、住民税及び事業税	1,908	1,118
法人税等調整額	66	607
法人税等の更正、決定等による納付税額	-	278
法人税等合計	1,975	789
当期純利益	5,808	2,452

製造原価明細書

		前事業年度 (自 2023年10月 1 日 至 2024年 9 月30日)		当事業年度 (自 2024年10月 1 日 至 2025年 9 月30日)	
区分	注記 番号	金額(百万円)	構成比 (%)	金額(百万円)	構成比 (%)
材料費		16,532	71.9	19,011	72.4
労務費	1	2,475	10.8	3,032	11.5
経費	2	3,986	17.3	4,213	16.0
当期総製造費用		22,994	100.0	26,257	100.0
期首仕掛品棚卸高		3,576		3,302	
合計		26,571		29,560	
期末仕掛品棚卸高		3,302		2,980	
他勘定振替高	3	73		166	
当期製品製造原価		23,194		26,746	

原価計算の方法

原価計算の方法は、実際原価に基づく単純総合原価計算を採用しております。

前事業年度 (自 2023年10月 1 日 至 2024年 9 月30日)		当事業年度 (自 2024年10月 1 日 至 2025年 9 月30日)	
1．労務費のうち引当金繰入額は次のとおりであります。		1．労務費のうち引当金繰入額は次のとおりであります。	
賞与引当金繰入額	431百万円	賞与引当金繰入額	806百万円
退職給付費用	86	退職給付費用	105
2．主な内訳は次のとおりであります。		2．主な内訳は次のとおりであります。	
減価償却費	1,447百万円	減価償却費	1,469百万円
水道光熱費	844	修繕費	927
修繕費	623	水道光熱費	610
消耗品費	386	消耗品費	507
支払手数料	199	支払手数料	203
通信費	144	外部委託試験費	173
外部委託試験費	96	通信費	119
3．他勘定振替高の内訳は次のとおりであります。		3．他勘定振替高の内訳は次のとおりであります。	
売上原価	50百万円	売上原価	166百万円
販売費及び一般管理費	0	販売費及び一般管理費	0
特別損失	22	特別損失	-
合計	73	合計	166

【株主資本等変動計算書】

前事業年度(自 2023年10月 1 日 至 2024年 9 月30日)

(単位：百万円)

	株主資本							
	資本金	資本剰余金			利益剰余金			
		資本準備金	その他 資本剰余金	資本剰余金 合計	利益準備金	その他利益剰余金		利益剰余金 合計
						別途積立金	繰越利益 剰余金	
当期首残高	3,799	-	4,408	4,408	290	5,000	23,629	28,920
当期変動額								
剰余金の配当				-	97		1,070	972
新株の発行（新株予 約権の行使）								
当期純利益				-			5,808	5,808
自己株式の処分			2	2				-
自己株式の取得								
株主資本以外の項目 の 当 期 変 動 額（純 額）								
当期変動額合計	-	-	2	2	97	-	4,738	4,835
当期末残高	3,799	-	4,405	4,405	387	5,000	28,368	33,756

	株主資本		評価・換算差額等			新株予約権	純資産合計
	自己株式	株主資本 合計	その他 有価証券 評価差額金	繰延ヘッジ 損益	評価・換算 差額等合計		
当期首残高	567	36,560	2,414	2	2,417	-	38,977
当期変動額							
剰余金の配当		972			-		972
新株の発行（新株予 約権の行使）		-					-
当期純利益		5,808			-		5,808
自己株式の処分	62	59			-		59
自己株式の取得	0	0					0
株主資本以外の項目 の 当 期 変 動 額（純 額）			1,529	7	1,521	10	1,511
当期変動額合計	61	4,895	1,529	7	1,521	10	3,383
当期末残高	505	41,455	885	10	895	10	42,361

当事業年度(自 2024年10月 1 日 至 2025年 9月30日)

(単位：百万円)

	株主資本							
	資本金	資本剰余金			利益剰余金			
		資本準備金	その他 資本剰余金	資本剰余金 合計	利益準備金	その他利益剰余金		利益剰余金 合計
						別途積立金	繰越利益 剰余金	
当期首残高	3,799	-	4,405	4,405	387	5,000	28,368	33,756
当期変動額								
剰余金の配当				-	103		1,141	1,037
新株の発行（新株予 約権の行使）	105	105		105				
当期純利益				-			2,452	2,452
自己株式の処分				-				-
自己株式の取得								
株主資本以外の項目 の 当 期 変 動 額（純 額）								
当期変動額合計	105	105	-	105	103	-	1,311	1,415
当期末残高	3,904	105	4,405	4,510	491	5,000	29,680	35,171

	株主資本		評価・換算差額等			新株予約権	純資産合計
	自己株式	株主資本 合計	その他 有価証券 評価差額金	繰延ヘッジ 損益	評価・換算 差額等合計		
当期首残高	505	41,455	885	10	895	10	42,361
当期変動額							
剰余金の配当		1,037			-		1,037
新株の発行（新株予 約権の行使）		210					210
当期純利益		2,452			-		2,452
自己株式の処分	6	6			-		6
自己株式の取得	0	0					0
株主資本以外の項目 の 当 期 変 動 額（純 額）			1,386	6	1,380	6	1,386
当期変動額合計	6	1,632	1,386	6	1,380	6	245
当期末残高	498	43,088	500	16	484	3	42,607

【注記事項】

(継続企業の前提に関する事項)

該当事項はありません。

(重要な会計方針)

1．有価証券の評価基準及び評価方法

(1) 子会社株式及び関連会社株式.....移動平均法による原価法

(2) その他有価証券

市場価格のない株式等以外のもの.....時価法(評価差額は全部純資産直入法により処理し、売却原価は移動平均法により算定)

市場価格のない株式等.....移動平均法による原価法

2．棚卸資産の評価基準及び評価方法

商品及び製品.....総平均法による原価法(貸借対照表価額は収益性の低下に基づく簿価切下げの方法により算定)

仕掛品、原材料、貯蔵品.....主として先入先出法による原価法(貸借対照表価額は収益性の低下に基づく簿価切下げの方法により算定)

3．固定資産の減価償却の方法

(1) 有形固定資産(リース資産を除く)

定額法を採用しております。

なお、主な耐用年数は以下のとおりであります。

建物 7～50年

機械及び装置 8年

(2) 無形固定資産(リース資産を除く)

・自社利用のソフトウェア

社内における利用可能期間(5年)に基づく定額法を採用しております。

・販売権

効果の及ぶ期間(5～15年)に基づく定額法を採用しております。

・その他の無形固定資産

定額法を採用しております。

(3) リース資産

所有権移転外ファイナンス・リース取引に係るリース資産

リース期間を耐用年数とし、残存価額を零とする定額法を採用しております。

4．外貨建て資産及び負債の本邦通貨への換算基準

外貨建金銭債権債務は、期末日の直物為替相場により円貨に換算し、換算差額は損益として処理しております。

5．引当金の計上基準

(1) 貸倒引当金

債権の貸倒れによる損失に備えるため、一般債権については貸倒実績率により、貸倒懸念債権等特定の債権については個別に回収可能性を勘案し、回収不能見込額を計上しております。

(2) 賞与引当金

従業員の賞与の支払いに充てるため、支給見込額のうち当事業年度に負担すべき額を計上しております。

(3) 役員賞与引当金

役員賞与の支払いに充てるため、当事業年度に負担すべき支給見込額を計上しております。

(4) 退職給付引当金

従業員の退職給付に備えるため、当事業年度末における退職給付債務の見込額に基づき計上しております。

退職給付見込額の期間帰属方法

退職給付債務の算定にあたり、退職給付見込額を当事業年度末までの期間に帰属させる方法については、給付算定式基準によっております。

数理計算上の差異及び過去勤務費用の費用処理方法

数理計算上の差異は、その発生時の従業員の平均残存勤務期間以内の一定の年数(5年)による定額法により按分した額をそれぞれ発生の翌事業年度から費用処理することとしております。過去勤務費用については、その発生時における従業員の平均残存勤務期間以内の一定の年数(5年)による定額法により費用処理しております。

6. 収益及び費用の計上基準

当社は、医薬品の製造販売及び製造受託による収益を得ております。

顧客との契約から生じる収益に関する主な履行義務内容及び当該履行義務を充足する通常の時点(収益を認識する通常の時点)は、原則として、製品、商品及び受託品の引き渡し時点において支配が顧客に移転して履行義務が充足されると判断し、その時点で収益を認識しております。出荷と引き渡し時点で重要な相違がない場合、「収益認識に関する会計基準の適用指針」第98項に定める代替的な取扱いを適用し、出荷時点で収益を認識しております。

製品、商品及び受託品の販売から生じる収益は、顧客との契約において約束された対価から、過去の実績率で見積もった返品、割戻及び販売奨励金などを控除した、収益に重大な戻入れが生じない可能性が非常に高い範囲内の金額で算定しております。

7. ヘッジ会計の方法

ヘッジ会計の方法

繰延ヘッジ処理を原則としておりますが、為替リスクのヘッジについて振当処理の要件を満たす場合には振当処理を採用しております。

ヘッジ手段とヘッジ対象

- ・ヘッジ手段.....為替予約
- ・ヘッジ対象.....原材料等の輸入による外貨建買入債務及び予定取引

ヘッジ方針

主に原材料等の輸入に対して、実需の範囲内で外貨建買入債務及び予定取引に係る為替変動リスクを回避する目的で為替予約取引を行っております。

ヘッジの有効性評価の方法

為替予約については、ヘッジ対象のキャッシュ・フロー変動の累計又は相場変動とヘッジ手段のキャッシュ・フロー変動の累計又は相場変動を比較し、両者の変動額等を基礎にして、ヘッジ有効性を評価しております。ただし、振当処理による為替予約取引については、有効性の評価を省略しております。

8. その他財務諸表作成のための基本となる重要な事項

退職給付に係る会計処理

退職給付に係る未認識数理計算上の差異の未処理額の会計処理の方法は、連結財務諸表における会計処理の方法と異なっております。

(表示方法の変更)

(貸借対照表関係)

前事業年度において、投資その他の資産に独立掲記しておりました「差入保証金」及び「保険積立金」の重要性が低下したため、当事業年度より投資その他の資産の「その他」に含めることとしております。この表示方法の変更を反映させるため、前事業年度の財務諸表の組み替えを行っております。

この結果、前事業年度の貸借対照表において、投資その他の資産の「差入保証金」76百万円及び「保険積立金」40百万円は、投資その他の資産の「その他」568百万円に含める組み替えを行っております。

(損益計算書関係)

連結財務諸表「注記事項(表示方法の変更)」に同一の内容を記載しているので注記を省略しております。

(重要な会計上の見積り)

(デリバティブ取引の時価評価)

1. 当事業年度の財務諸表に計上した金額
デリバティブ債権 129百万円

2. 識別した項目に係る重要な会計上の見積りの内容に関する情報
連結財務諸表「注記事項(重要な会計上の見積り)」に記載しているため、注記を省略しております。

(特定の製剤に係る販売権の評価)

1. 当事業年度の財務諸表に計上した金額
販売権 4,920百万円

2. 識別した項目に係る重要な会計上の見積りの内容に関する情報
連結財務諸表「注記事項(重要な会計上の見積り)」に記載しているため、注記を省略しております。

(特定の製剤に係る長期前渡金の評価)

1. 当事業年度の財務諸表に計上した金額
長期前渡金 518百万円

2. 識別した項目に係る重要な会計上の見積りの内容に関する情報
連結財務諸表「注記事項(重要な会計上の見積り)」に記載しているため、注記を省略しております。

(追加情報)

(役員向け株式交付信託について)

取締役等に信託を通じて自社の株式を交付する取引に関する注記については、連結財務諸表「注記事項(追加情報)」に同一の内容を記載しているので注記を省略しております。

(貸借対照表関係)

1 圧縮記帳

国庫補助金等により取得した固定資産から直接減額している圧縮記帳累計額

	前事業年度 (2024年9月30日)	当事業年度 (2025年9月30日)
建物	365百万円	299百万円
構築物	2	1
機械及び装置	41	40
工具、器具及び備品	2	2
ソフトウェア	0	0
計	412	345

(損益計算書関係)

1 他勘定受入高の内容は次のとおりであります。

	前事業年度 (自 2023年10月1日 至 2024年9月30日)	当事業年度 (自 2024年10月1日 至 2025年9月30日)
製品製造原価	50百万円	166百万円

2 他勘定振替高の内容は次のとおりであります。

	前事業年度 (自 2023年10月1日 至 2024年9月30日)	当事業年度 (自 2024年10月1日 至 2025年9月30日)
販売費及び一般管理費	47百万円	210百万円

3 関係会社との取引に係るものが次のとおり含まれております。

	前事業年度 (自 2023年10月 1 日 至 2024年 9 月30日)	当事業年度 (自 2024年10月 1 日 至 2025年 9 月30日)
受取利息	21百万円	14百万円

(有価証券関係)

子会社株式及び関連会社株式

前事業年度(2024年 9 月30日)

市場価格のない株式等の貸借対照表計上額

区分	前事業年度 (百万円)
子会社株式	6,018

当事業年度(2025年 9 月30日)

市場価格のない株式等の貸借対照表計上額

区分	当事業年度 (百万円)
子会社株式	6,018

(税効果会計関係)

1. 繰延税金資産及び繰延税金負債の発生の主な原因別の内訳

	前事業年度 (2024年9月30日)	当事業年度 (2025年9月30日)
繰延税金資産		
退職給付引当金	477百万円	521百万円
賞与引当金繰入額否認	168	334
棚卸資産評価損	230	207
未払事業税	95	68
賞与社会保険料否認	26	49
その他有価証券評価差額金	-	221
その他	555	976
繰延税金資産小計	1,553	2,379
評価性引当額	5	5
繰延税金資産合計	1,548	2,373
その他有価証券評価差額金	390	-
デリバティブ評価益	184	184
繰延税金負債合計	575	184
繰延税金資産の純額	973	2,189

2. 法定実効税率と税効果会計適用後の法人税等の負担率との間に重要な差異があるときの、当該差異の原因となった主要な項目別の内訳

	前事業年度 (2024年9月30日)	当事業年度 (2025年9月30日)
法定実効税率	30.6%	30.6%
(調整)		
法人税額特別控除	5.5	10.7
住民税均等割	0.2	0.4
交際費等永久に損金に算入されない項目	0.1	0.2
修正申告による追加納付	-	5.0
その他	0.0	1.1
税効果会計適用後の法人税等の負担率	25.4	24.4

(収益認識関係)

1.顧客との契約から生じる収益を分解した情報

		前事業年度 (自 2023年10月 1 日 至 2024年 9 月30日)	当事業年度 (自 2024年10月 1 日 至 2025年 9 月30日)
医薬品関連事業	製商品の販売	38,093	43,126
	医薬品受託製造	3,831	4,364
	計	41,925	47,491

- 2.顧客との契約から生じる収益を理解するための基礎となる情報
- 「(重要な会計方針) 6.収益及び費用の計上基準」に記載のとおりであります。
- 3.顧客との契約に基づく履行義務の充足と当該契約から生じるキャッシュ・フローとの関係並びに当事業年度末において存在する顧客との契約から翌事業年度以降に認識すると見込まれる収益の金額及び時期に関する情報
- (1) 契約資産及び契約負債の残高等
- 記載すべき重要な金額はありません。
- (2) 残存履行義務に配分した取引価格
- 当社においては、個別の予想契約期間が1年を超える重要な取引がないため、実務上の簡便法を使用し、残存履行義務に関する情報の記載を省略しております。また、顧客との契約から生じる対価の中に取引価格に含まれていない重要な金額はありません。
- (重要な後発事象)
- 該当事項はありません。

【附属明細表】

【有形固定資産等明細表】

資産の種類	当期首残高 (百万円)	当期増加額 (百万円)	当期減少額 (百万円)	当期末残高 (百万円)	当期末減価 償却累計額 又は償却累 計額 (百万円)	当期償却額 (百万円)	差引当期末 残高 (百万円)
有形固定資産							
建物	13,380	199	89	13,490	5,950	575	7,539
構築物	441	23	0	464	297	23	167
機械及び装置	6,057	695	93	6,659	5,040	291	1,618
車両運搬具	73	0	1	72	60	9	12
工具、器具及び備品	1,866	280	79	2,067	1,324	205	742
土地	767	46	-	813	-	-	813
リース資産	6,312	-	447	5,864	1,565	543	4,298
建設仮勘定	190	609	370	428	-	-	428
有形固定資産計	29,089	1,855	1,082	29,862	14,239	1,648	15,622
無形固定資産							
商標権	-	0	-	0	0	0	0
販売権	15,518	4,772	1,988 (394)	18,303	6,585	1,141	11,717
ソフトウェア	1,903	209	85	2,026	1,440	207	586
電話加入権	7	-	-	7	-	-	7
無形固定資産計	17,429	4,982	2,073 (394)	20,338	8,026	1,349	12,312
長期前渡金	4,191	1,134	3,531	1,794	-	-	1,794
長期前払費用	1,176	5	50	1,131	-	-	1,131

(注1) 販売権の増加は、主にバイオシミラー製剤の上市時ライセンスフィーによるものです。

(注2) 販売権の減少は、各販売権の減価償却及びミソクリア販売権の減損損失によるものです。()は内数で、当期の減損損失計上額であります。

(注3) 長期前渡金の増加は、主にバイオシミラー製剤の承認申請時のライセンスフィーによるものです。

(注4) 長期前渡金の減少は、主にバイオシミラー製剤の承認取得時の販売権への振替えによるものです。

【引当金明細表】

区分	当期首残高 (百万円)	当期増加額 (百万円)	当期減少額 (目的使用) (百万円)	当期減少額 (その他) (百万円)	当期末残高 (百万円)
貸倒引当金(注1)	0	0	-	0	0
賞与引当金	551	1,093	551	-	1,093
役員賞与引当金	9	12	9	-	12

(注) 1. 貸倒引当金の「当期減少額(その他)」は、一般債権の貸倒実績率による洗替額であります。

(2) 【主な資産及び負債の内容】

連結財務諸表を作成しているため、記載を省略しております。

(3) 【その他】

該当事項はありません。

第6 【提出会社の株式事務の概要】

事業年度	10月1日から9月30日まで
定時株主総会	12月中
基準日	9月30日
剰余金の配当の基準日	3月31日 9月30日
1単元の株式数	100株
単元未満株式の買取り	
取扱場所	(特別口座) 東京都千代田区丸の内一丁目4番1号 三井住友信託銀行株式会社 証券代行部
株主名簿管理人	(特別口座) 東京都千代田区丸の内一丁目4番1号 三井住友信託銀行株式会社
取次所	
買取手数料	株式の売買の委託に係る手数料相当額として別途定める金額
公告掲載方法	2014年12月19日開催の定時株主総会の決議により定款の一部が変更され、当社の公告方法は電子公告により行うこととなりました。ただし、事故その他やむを得ない事由によって電子公告による公告をすることができない場合は、日本経済新聞に掲載して行います。 なお、当社の公告掲載URLは次のとおりです。 http://www.fujipharma.jp/
株主に対する特典	該当事項はありません。

(注) 当社定款の定めにより、当社の株主はその有する単元未満株式について、次に掲げる権利以外の権利を行使することはできません。

- (1) 会社法第189条第2項各号に掲げる権利
- (2) 会社法第166条第1項の規定による請求をする権利
- (3) 株主割当による募集株式および募集新株予約権の割当を受ける権利

第 7 【提出会社の参考情報】

1 【提出会社の親会社等の情報】

当社は、金融商品取引法第24条の7第1項に規定する親会社等はありません。

2 【その他の参考情報】

当事業年度の開始日から有価証券報告書提出日までの間に、次の書類を提出しております。

(1) 有価証券報告書及びその添付書類並びに確認書

事業年度(第60期)(自 2023年10月1日 至 2024年9月30日)2024年12月23日関東財務局長に提出

(2) 内部統制報告書及びその添付書類

事業年度(第60期)(自 2023年10月1日 至 2024年9月30日)2024年12月23日関東財務局長に提出

(3) 半期報告書及び確認書

(第61期中)(自 2024年10月1日 至 2025年3月31日)2025年5月9日関東財務局長に提出

(4) 臨時報告書

2024年12月23日関東財務局に提出

金融商品取引法第24条の5第4項及び企業内容等の開示に関する内閣府令第19条第2項第9号の2(株主総会における議決権行使の結果)に基づく臨時報告書であります。

第二部 【提出会社の保証会社等の情報】

該当事項はありません。

独立監査人の監査報告書及び内部統制監査報告書

2025年12月18日

富士製薬工業株式会社

取締役会 御中

有限責任 あずさ監査法人

東京事務所

指定有限責任社員
業務執行社員

公認会計士

永峯 輝一

指定有限責任社員
業務執行社員

公認会計士

渡邊 崇

< 連結財務諸表監査 >

監査意見

当監査法人は、金融商品取引法第193条の2第1項の規定に基づく監査証明を行うため、「経理の状況」に掲げられている富士製薬工業株式会社の2024年10月1日から2025年9月30日までの連結会計年度の連結財務諸表、すなわち、連結貸借対照表、連結損益計算書、連結包括利益計算書、連結株主資本等変動計算書、連結キャッシュ・フロー計算書、連結財務諸表作成のための基本となる重要な事項、その他の注記及び連結附属明細表について監査を行った。

当監査法人は、上記の連結財務諸表が、我が国において一般に公正妥当と認められる企業会計の基準に準拠して、富士製薬工業株式会社及び連結子会社の2025年9月30日現在の財政状態並びに同日をもって終了する連結会計年度の経営成績及びキャッシュ・フローの状況を、全ての重要な点において適正に表示しているものと認める。

監査意見の根拠

当監査法人は、我が国において一般に公正妥当と認められる監査の基準に準拠して監査を行った。監査の基準における当監査法人の責任は、「連結財務諸表監査における監査人の責任」に記載されている。当監査法人は、我が国における職業倫理に関する規定に従って、会社及び連結子会社から独立しており、また、監査人としてのその他の倫理上の責任を果たしている。当監査法人は、意見表明の基礎となる十分かつ適切な監査証拠を入手したと判断している。

監査上の主要な検討事項

監査上の主要な検討事項とは、当連結会計年度の連結財務諸表の監査において、監査人が職業的専門家として特に重要であると判断した事項である。監査上の主要な検討事項は、連結財務諸表全体に対する監査の実施過程及び監査意見の形成において対応した事項であり、当監査法人は、当該事項に対して個別に意見を表明するものではない。

特定の製剤に係る販売権の減損の兆候の識別及び減損損失の認識の判定に関する判断の妥当性	
監査上の主要な検討事項の内容及び決定理由	監査上の対応
<p>富士製薬工業株式会社の2025年9月30日に終了する連結会計年度の連結貸借対照表において、無形固定資産の販売権に13,279百万円が計上されている。【注記事項】（重要な会計上の見積り）（特定の製剤に係る販売権の評価）に記載されているとおり、このうち販売権6,482百万円には以下の製剤に係る販売権の取得支出が含まれている。</p> <p>製造販売承認に係る承継品 上市後間もない新薬及びバイオシミラー製剤 これらの販売権は連結総資産の7%超を占めており、上記製剤が事業計画に沿って販売されることにより、回収可能であることを前提として資産計上されている。</p> <p>販売権には固定資産の減損に係る会計基準が適用され、当該資産の回収可能価額を著しく低下させる変化が生じた場合等には、減損の兆候があると認められる。減損の兆候があると認められる場合には、資産から得られる割引前将来キャッシュ・フローの総額と帳簿価額を比較することによって、減損損失の認識の要否を判定する必要がある。判定の結果、減損損失の認識が必要とされた場合、帳簿価額を回収可能価額まで減額し、帳簿価額の減少額は減損損失として認識される。</p> <p>当連結会計年度において、経営者は以下の方法により見積った事業計画に沿った販売が可能であると判断し、減損の兆候が認められない、又は、減損の兆候があると判断したが減損損失の認識の判定において当該資産から得られる割引前将来キャッシュ・フローの総額がその帳簿価額を上回っていたことから、減損損失の認識は不要と判断している。</p> <p>製剤の販売価格：薬価改定率の過去の実績や類似品の販売価格を参考に見積っている 製剤の販売数量：過去の実績や競合品の販売実績や販売見込、市場規模及び市場シェアの予測から見積っている</p> <p>当該事業計画には、市場環境による販売価格の下落や数量の減少、競合品の存在により、事業計画を達成できないと判断される可能性がある。事業計画の大幅な修正が認められた場合には、回収可能価額を著しく低下させる変化が生じた場合に該当し、減損の兆候に該当する可能性がある、又は、減損の兆候があると判断した販売権については減損損失の認識の可能性があるが、この判断は不確実性が高く、経営者の主観的判断を伴う。</p> <p>以上から、当監査法人は、特定の製剤に係る販売権の減損の兆候の識別及び減損損失の認識の判定に関する判断の妥当性が、当連結会計年度の連結財務諸表監査において特に重要であり、監査上の主要な検討事項に該当すると判断した。</p>	<p>当監査法人は、特定の製剤に係る販売権の減損の兆候の識別及び減損損失の認識の判定に関する判断の妥当性を評価するため、主に以下の監査手続を実施した。</p> <p>（１）内部統制の評価 減損の兆候の識別及び減損損失の認識の判定に関連する内部統制の整備・運用状況の有効性を評価した。評価にあたっては、市場環境や競合品の販売価格や販売実績などの企業外部の要因に関する情報等、減損の兆候の識別及び減損損失の認識の判定に必要な利用可能な情報を漏れなく収集するための統制に、特に焦点を当てた。</p> <p>（２）減損の兆候の識別及び減損損失の認識の判定に係る判断の妥当性の評価 経営者による販売権の減損の兆候の識別及び減損損失の認識の判定に関する判断に利用された、各製剤の事業計画について、その合理性を評価するため、以下を含む手続を実施した。</p> <p>減損の兆候の有無に影響する事象を把握するために、取締役会等各種会議体の議事録を閲覧するとともに、所管部署に対して質問した。</p> <p>会社の事業計画に含まれる製剤の販売価格の見積りについて、薬価改定率の過去の実績や類似品の販売価格との比較により合理性を評価した。</p> <p>会社の事業計画に含まれる製剤の販売数量の見積りについて、市場規模の予測が外部データと整合していることを確かめた。また獲得シェアの予測が前提とする競合品の販売実績と整合していることを確かめた。</p> <p>事業計画の精度を評価するため、事業計画に係るターゲット病院の採用指標、また、過去の予算の達成状況と差異原因について確かめた。</p> <p>なお、販売権の減損の兆候の識別及び減損損失認識の判定に係る判断の妥当性の評価に当たり、当監査法人は連結子会社であるOLIC(Thailand)Limitedの監査人に監査の実施を指示するとともに、上記の監査手続の実施結果の報告を受け、十分かつ適切な監査証拠が入手されているか否かを評価した。</p>

その他の記載内容

その他の記載内容は、有価証券報告書に含まれる情報のうち、連結財務諸表及び財務諸表並びにこれらの監査報告書以外の情報である。経営者の責任は、その他の記載内容を作成し開示することにある。また、監査役及び監査役会の責任は、その他の記載内容の報告プロセスの整備及び運用における取締役の職務の執行を監視することにある。

当監査法人の連結財務諸表に対する監査意見の対象にはその他の記載内容は含まれておらず、当監査法人はその他の記載内容に対して意見を表明するものではない。

連結財務諸表監査における当監査法人の責任は、その他の記載内容を通読し、通読の過程において、その他の記載内容と連結財務諸表又は当監査法人が監査の過程で得た知識との間に重要な相違があるかどうかを検討すること、また、そのような重要な相違以外にその他の記載内容に重要な誤りの兆候があるかどうか注意を払うことにある。

当監査法人は、実施した作業に基づき、その他の記載内容に重要な誤りがあると判断した場合には、その事実を報告することが求められている。

その他の記載内容に関して、当監査法人が報告すべき事項はない。

連結財務諸表に対する経営者並びに監査役及び監査役会の責任

経営者の責任は、我が国において一般に公正妥当と認められる企業会計の基準に準拠して連結財務諸表を作成し適正に表示することにある。これには、不正又は誤謬による重要な虚偽表示のない連結財務諸表を作成し適正に表示するために経営者が必要と判断した内部統制を整備及び運用することが含まれる。

連結財務諸表を作成するに当たり、経営者は、継続企業の前提に基づき連結財務諸表を作成することが適切であるかどうかを評価し、我が国において一般に公正妥当と認められる企業会計の基準に基づいて継続企業に関する事項を開示する必要がある場合には当該事項を開示する責任がある。

監査役及び監査役会の責任は、財務報告プロセスの整備及び運用における取締役の職務の執行を監視することにある。

連結財務諸表監査における監査人の責任

監査人の責任は、監査人が実施した監査に基づいて、全体としての連結財務諸表に不正又は誤謬による重要な虚偽表示がないかどうかについて合理的な保証を得て、監査報告書において独立の立場から連結財務諸表に対する意見を表明することにある。虚偽表示は、不正又は誤謬により発生する可能性があり、個別に又は集計すると、連結財務諸表の利用者の意思決定に影響を与えると合理的に見込まれる場合に、重要性があると判断される。

監査人は、我が国において一般に公正妥当と認められる監査の基準に従って、監査の過程を通じて、職業的専門家としての判断を行い、職業的懐疑心を保持して以下を実施する。

- ・ 不正又は誤謬による重要な虚偽表示リスクを識別し、評価する。また、重要な虚偽表示リスクに対応した監査手続を立案し、実施する。監査手続の選択及び適用は監査人の判断による。さらに、意見表明の基礎となる十分かつ適切な監査証拠を入手する。
- ・ 連結財務諸表監査の目的は、内部統制の有効性について意見表明するためのものではないが、監査人は、リスク評価の実施に際して、状況に応じた適切な監査手続を立案するために、監査に関連する内部統制を検討する。
- ・ 経営者が採用した会計方針及びその適用方法の適切性、並びに経営者によって行われた会計上の見積りの合理性及び関連する注記事項の妥当性を評価する。
- ・ 経営者が継続企業を前提として連結財務諸表を作成することが適切であるかどうか、また、入手した監査証拠に基づき、継続企業の前提に重要な疑義を生じさせるような事象又は状況に関して重要な不確実性が認められるかどうか結論付ける。継続企業の前提に関する重要な不確実性が認められる場合は、監査報告書において連結財務諸表の注記事項に注意を喚起すること、又は重要な不確実性に関する連結財務諸表の注記事項が適切でない場合は、連結財務諸表に対して除外事項付意見を表明することが求められている。監査人の結論は、監査報告書日までに入手した監査証拠に基づいているが、将来の事象や状況により、企業は継続企業として存続できなくなる可能性がある。
- ・ 連結財務諸表の表示及び注記事項が、我が国において一般に公正妥当と認められる企業会計の基準に準拠しているかどうかとともに、関連する注記事項を含めた連結財務諸表の表示、構成及び内容、並びに連結財務諸表が基礎となる取引や会計事象を適正に表示しているかどうかを評価する。
- ・ 連結財務諸表に対する意見表明の基礎となる、会社及び連結子会社の財務情報に関する十分かつ適切な監査証拠を入手するために、連結財務諸表の監査を計画し実施する。監査人は、連結財務諸表の監査に関する指揮、監督及び査閲に関して責任がある。監査人は、単独で監査意見に対して責任を負う。

監査人は、監査役及び監査役会に対して、計画した監査の範囲とその実施時期、監査の実施過程で識別した内部統制の重要な不備を含む監査上の重要な発見事項、及び監査の基準で求められているその他の事項について報告を行う。

監査人は、監査役及び監査役会に対して、独立性についての我が国における職業倫理に関する規定を遵守したこと、並びに監査人の独立性に影響を与えると合理的に考えられる事項、及び阻害要因を除去するための対応策を講じている場合又は阻害要因を許容可能な水準にまで軽減するためのセーフガードを適用している場合はその内容について報告を行う。

監査人は、監査役及び監査役会と協議した事項のうち、当連結会計年度の連結財務諸表の監査で特に重要であると判断した事項を監査上の主要な検討事項と決定し、監査報告書において記載する。ただし、法令等により当該事項の公表が禁止されている場合や、極めて限定的ではあるが、監査報告書において報告することにより生じる不利益が公共の利益を上回ると合理的に見込まれるため、監査人が報告すべきでないと判断した場合は、当該事項を記載しない。

< 内部統制監査 >

監査意見

当監査法人は、金融商品取引法第193条の2第2項の規定に基づく監査証明を行うため、富士製薬工業株式会社の2025年9月30日現在の内部統制報告書について監査を行った。

当監査法人は、富士製薬工業株式会社が2025年9月30日現在の財務報告に係る内部統制は有効であると表示した上記の内部統制報告書が、我が国において一般に公正妥当と認められる財務報告に係る内部統制の評価の基準に準拠して、財務報告に係る内部統制の評価結果について、全ての重要な点において適正に表示しているものと認める。

監査意見の根拠

当監査法人は、我が国において一般に公正妥当と認められる財務報告に係る内部統制の監査の基準に準拠して内部統制監査を行った。財務報告に係る内部統制の監査の基準における当監査法人の責任は、「内部統制監査における監査人の責任」に記載されている。当監査法人は、我が国における職業倫理に関する規定に従って、会社及び連結子会社から独立しており、また、監査人としてのその他の倫理上の責任を果たしている。当監査法人は、意見表明の基礎となる十分かつ適切な監査証拠を入手したと判断している。

内部統制報告書に対する経営者並びに監査役及び監査役会の責任

経営者の責任は、財務報告に係る内部統制を整備及び運用し、我が国において一般に公正妥当と認められる財務報告に係る内部統制の評価の基準に準拠して内部統制報告書を作成し適正に表示することにある。

監査役及び監査役会の責任は、財務報告に係る内部統制の整備及び運用状況を監視、検証することにある。

なお、財務報告に係る内部統制により財務報告の虚偽の記載を完全には防止又は発見することができない可能性がある。

内部統制監査における監査人の責任

監査人の責任は、監査人が実施した内部統制監査に基づいて、内部統制報告書に重要な虚偽表示がないかどうかについて合理的な保証を得て、内部統制監査報告書において独立の立場から内部統制報告書に対する意見を表明することにある。

監査人は、我が国において一般に公正妥当と認められる財務報告に係る内部統制の監査の基準に従って、監査の過程を通じて、職業的専門家としての判断を行い、職業的懐疑心を保持して以下を実施する。

- ・ 内部統制報告書における財務報告に係る内部統制の評価結果について監査証拠を入手するための監査手続を実施する。内部統制監査の監査手続は、監査人の判断により、財務報告の信頼性に及ぼす影響の重要性に基づいて選択及び適用される。
- ・ 財務報告に係る内部統制の評価範囲、評価手続及び評価結果について経営者が行った記載を含め、全体としての内部統制報告書の表示を検討する。
- ・ 内部統制報告書における財務報告に係る内部統制の評価結果に関する十分かつ適切な監査証拠を入手するために、内部統制の監査を計画し実施する。監査人は、内部統制報告書の監査に関する指揮、監督及び査閲に関して責任がある。監査人は、単独で監査意見に対して責任を負う。

監査人は、監査役及び監査役会に対して、計画した内部統制監査の範囲とその実施時期、内部統制監査の実施結果、識別した内部統制の開示すべき重要な不備、その是正結果、及び内部統制の監査の基準で求められているその他の事項について報告を行う。

監査人は、監査役及び監査役会に対して、独立性についての我が国における職業倫理に関する規定を遵守したこと、並びに監査人の独立性に影響を与えると合理的に考えられる事項、及び阻害要因を除去するための対応策を講じている場合又は阻害要因を許容可能な水準にまで軽減するためのセーフガードを適用している場合はその内容について報告を行う。

< 報酬関連情報 >

当監査法人及び当監査法人と同一のネットワークに属する者に対する、会社及び子会社の監査証明業務に基づく報酬及び非監査業務に基づく報酬の額は、「提出会社の状況」に含まれるコーポレート・ガバナンスの状況等 (3) 【監査の状況】に記載されている。

利害関係

会社及び連結子会社と当監査法人又は業務執行社員との間には、公認会計士法の規定により記載すべき利害関係はない。

以 上

-
- (注) １．上記の監査報告書の原本は当社(有価証券報告書提出会社)が別途保管しております。
２．X B R L データは監査の対象には含まれていません。

独立監査人の監査報告書

2025年12月18日

富士製薬工業株式会社
取締役会 御中

有限責任 あずさ監査法人

東京事務所

指定有限責任社員 公認会計士 永峯 輝一
業務執行社員

指定有限責任社員 公認会計士 渡邊 崇
業務執行社員

< 財務諸表監査 >

監査意見

当監査法人は、金融商品取引法第193条の2第1項の規定に基づく監査証明を行うため、「経理の状況」に掲げられている富士製薬工業株式会社の2024年10月1日から2025年9月30日までの第61期事業年度の財務諸表、すなわち、貸借対照表、損益計算書、株主資本等変動計算書、重要な会計方針、その他の注記及び附属明細表について監査を行った。

当監査法人は、上記の財務諸表が、我が国において一般に公正妥当と認められる企業会計の基準に準拠して、富士製薬工業株式会社の2025年9月30日現在の財政状態及び同日をもって終了する事業年度の経営成績を、全ての重要な点において適正に表示しているものと認める。

監査意見の根拠

当監査法人は、我が国において一般に公正妥当と認められる監査の基準に準拠して監査を行った。監査の基準における当監査法人の責任は、「財務諸表監査における監査人の責任」に記載されている。当監査法人は、我が国における職業倫理に関する規定に従って、会社から独立しており、また、監査人としてのその他の倫理上の責任を果たしている。当監査法人は、意見表明の基礎となる十分かつ適切な監査証拠を入手したと判断している。

監査上の主要な検討事項

監査上の主要な検討事項とは、当事業年度の財務諸表の監査において、監査人が職業的専門家として特に重要であると判断した事項である。監査上の主要な検討事項は、財務諸表全体に対する監査の実施過程及び監査意見の形成において対応した事項であり、当監査法人は、当該事項に対して個別に意見を表明するものではない。

特定の製剤に係る販売権の減損の兆候の識別及び減損損失の認識の判定に関する判断の妥当性	
監査上の主要な検討事項の内容及び決定理由	監査上の対応
<p>富士製薬工業株式会社の2025年9月30日に終了する事業年度の貸借対照表において、無形固定資産の販売権に11,717百万円が計上されている。【注記事項】（重要な会計上の見積り）（特定の製剤に係る販売権の評価）に記載されているとおり、このうちの販売権4,920百万円には、以下の製剤に係る販売権の取得支出が含まれている。</p> <p>製造販売承認に係る承継品 上市後間もない新薬及びバイオシミラー製剤 これらの販売権は総資産の5%超を占めており、上記製剤が事業計画に沿って販売されることにより、回収可能であることを前提として資産計上されている。</p> <p>販売権には固定資産の減損に係る会計基準が適用され、当該資産の回収可能価額を著しく低下させる変化が生じた場合等には、減損の兆候があると認められる。減損の兆候があると認められる場合には、資産から得られる割引前将来キャッシュ・フローの総額と帳簿価額を比較することによって、減損損失の認識の要否を判定する必要がある。判定の結果、減損損失の認識が必要とされた場合、帳簿価額を回収可能価額まで減額し、帳簿価額の減少額は減損損失として認識される。</p> <p>当事業年度において、経営者は以下の方法により見積った事業計画に沿った販売が可能であると判断し、減損の兆候が認められない、又は、減損の兆候があると判断したが減損損失の認識の判定において当該資産から得られる割引前将来キャッシュ・フローの総額がその帳簿価額を上回っていたことから、減損損失の認識は不要と判断している。</p> <p>製剤の販売価格：薬価改定率の過去の実績や類似品の販売価格を参考に見積っている 製剤の販売数量：過去の販売実績や競合品の販売実績や販売見込、市場規模及び市場シェアの予測から見積っている</p> <p>当該事業計画には、市場環境による販売価格の下落や数量の減少、競合品の存在により、事業計画を達成できないと判断される可能性がある。事業計画の大幅な修正が認められた場合には、回収可能価額を著しく低下させる変化が生じた場合に該当し、減損の兆候に該当する可能性がある、又は、減損の兆候があると判断した販売権については減損損失の認識の可能性があるが、この判断は不確実性が高く、経営者の主観的判断を伴う。</p> <p>以上から、当監査法人は、特定の製剤に係る販売権の減損の兆候の識別及び減損損失の認識の判定に関する判断の妥当性が、当事業年度の財務諸表監査において特に重要であり、監査上の主要な検討事項に該当すると判断した。</p>	<p>連結財務諸表の監査報告書において、「特定の製剤に係る販売権の減損の兆候の識別及び減損損失の認識の判定に関する判断の妥当性」が監査上の主要な検討事項に該当すると判断し、監査上の対応について記載している。</p> <p>当該記載内容は、財務諸表監査における監査上の対応と実質的に同一の内容であることから、監査上の対応に関する具体的な記載を省略する。</p>

その他の記載内容

その他の記載内容は、有価証券報告書に含まれる情報のうち、連結財務諸表及び財務諸表並びにこれらの監査報告書以外の情報である。経営者の責任は、その他の記載内容を作成し開示することにある。また、監査役及び監査役会の責任は、その他の記載内容の報告プロセスの整備及び運用における取締役の職務の執行を監視することにある。

当監査法人の財務諸表に対する監査意見の対象にはその他の記載内容は含まれておらず、当監査法人はその他の記載内容に対して意見を表明するものではない。

財務諸表監査における当監査法人の責任は、その他の記載内容を通読し、通読の過程において、その他の記載内容と財務諸表又は当監査法人が監査の過程で得た知識との間に重要な相違があるかどうか検討すること、また、そのような重要な相違以外にその他の記載内容に重要な誤りの兆候があるかどうか注意を払うことにある。

当監査法人は、実施した作業に基づき、その他の記載内容に重要な誤りがあると判断した場合には、その事実を報告することが求められている。

その他の記載内容に関して、当監査法人が報告すべき事項はない。

財務諸表に対する経営者並びに監査役及び監査役会の責任

経営者の責任は、我が国において一般に公正妥当と認められる企業会計の基準に準拠して財務諸表を作成し適正に表示することにある。これには、不正又は誤謬による重要な虚偽表示のない財務諸表を作成し適正に表示するために経営者が必要と判断した内部統制を整備及び運用することが含まれる。

財務諸表を作成するに当たり、経営者は、継続企業の前提に基づき財務諸表を作成することが適切であるかどうかを評価し、我が国において一般に公正妥当と認められる企業会計の基準に基づいて継続企業に関する事項を開示する必要がある場合には当該事項を開示する責任がある。

監査役及び監査役会の責任は、財務報告プロセスの整備及び運用における取締役の職務の執行を監視することにある。

財務諸表監査における監査人の責任

監査人の責任は、監査人が実施した監査に基づいて、全体としての財務諸表に不正又は誤謬による重要な虚偽表示がないかどうかについて合理的な保証を得て、監査報告書において独立の立場から財務諸表に対する意見を表明することにある。虚偽表示は、不正又は誤謬により発生する可能性があり、個別に又は集計すると、財務諸表の利用者の意思決定に影響を与えると合理的に見込まれる場合に、重要性があると判断される。

監査人は、我が国において一般に公正妥当と認められる監査の基準に従って、監査の過程を通じて、職業的専門家としての判断を行い、職業的懐疑心を保持して以下を実施する。

- ・ 不正又は誤謬による重要な虚偽表示リスクを識別し、評価する。また、重要な虚偽表示リスクに対応した監査手続を立案し、実施する。監査手続の選択及び適用は監査人の判断による。さらに、意見表明の基礎となる十分かつ適切な監査証拠を入手する。
- ・ 財務諸表監査の目的は、内部統制の有効性について意見表明するためのものではないが、監査人は、リスク評価の実施に際して、状況に応じた適切な監査手続を立案するために、監査に関連する内部統制を検討する。
- ・ 経営者が採用した会計方針及びその適用方法の適切性、並びに経営者によって行われた会計上の見積りの合理性及び関連する注記事項の妥当性を評価する。
- ・ 経営者が継続企業を前提として財務諸表を作成することが適切であるかどうか、また、入手した監査証拠に基づき、継続企業の前提に重要な疑義を生じさせるような事象又は状況に関して重要な不確実性が認められるかどうか結論付ける。継続企業の前提に関する重要な不確実性が認められる場合は、監査報告書において財務諸表の注記事項に注意を喚起すること、又は重要な不確実性に関する財務諸表の注記事項が適切でない場合は、財務諸表に対して除外事項付意見を表明することが求められている。監査人の結論は、監査報告書日までに入手した監査証拠に基づいているが、将来の事象や状況により、企業は継続企業として存続できなくなる可能性がある。
- ・ 財務諸表の表示及び注記事項が、我が国において一般に公正妥当と認められる企業会計の基準に準拠しているかどうかとともに、関連する注記事項を含めた財務諸表の表示、構成及び内容、並びに財務諸表が基礎となる取引や会計事象を適正に表示しているかどうかを評価する。

監査人は、監査役及び監査役会に対して、計画した監査の範囲とその実施時期、監査の実施過程で識別した内部統制の重要な不備を含む監査上の重要な発見事項、及び監査の基準で求められているその他の事項について報告を行う。

監査人は、監査役及び監査役会に対して、独立性についての我が国における職業倫理に関する規定を遵守したこと、並びに監査人の独立性に影響を与えると合理的に考えられる事項、及び阻害要因を除去するための対応策を講じている場合又は阻害要因を許容可能な水準にまで軽減するためのセーフガードを適用している場合はその内容について報告を行う。

監査人は、監査役及び監査役会と協議した事項のうち、当事業年度の財務諸表の監査で特に重要であると判断した事項を監査上の主要な検討事項と決定し、監査報告書において記載する。ただし、法令等により当該事項の公表が禁止されている場合や、極めて限定的ではあるが、監査報告書において報告することにより生じる不利益が公共の利益を上回ると合理的に見込まれるため、監査人が報告すべきでないと判断した場合は、当該事項を記載しない。

< 報酬関連情報 >

報酬関連情報は、連結財務諸表の監査報告書に記載されている。

利害関係

会社と当監査法人又は業務執行社員との間には、公認会計士法の規定により記載すべき利害関係はない。

以 上

(注) 1. 上記の監査報告書の原本は当社(有価証券報告書提出会社)が別途保管しております。

2. X B R L データは監査の対象には含まれていません。