

【表紙】

【提出書類】	有価証券報告書
【根拠条文】	金融商品取引法第24条第 1 項
【提出先】	関東財務局長
【提出日】	2025年 6 月25日
【事業年度】	第95期(自 2024年 4 月 1 日 至 2025年 3 月31日)
【会社名】	Mipox株式会社
【英訳名】	Mipox Corporation
【代表者の役職氏名】	代表取締役社長 渡 邨 淳
【本店の所在の場所】	栃木県鹿沼市さつき町18
【電話番号】	0289-99-9946
【事務連絡者氏名】	取締役 中 川 健 二
【最寄りの連絡場所】	栃木県鹿沼市さつき町18
【電話番号】	0289-99-9946
【事務連絡者氏名】	取締役 中 川 健 二
【縦覧に供する場所】	株式会社東京証券取引所 (東京都中央区日本橋兜町 2 番 1 号)

第一部 【企業情報】

第 1 【企業の概況】

1 【主要な経営指標等の推移】

(1) 連結経営指標等

回次	第91期	第92期	第93期	第94期	第95期
決算年月	2021年 3 月	2022年 3 月	2023年 3 月	2024年 3 月	2025年 3 月
売上高 (千円)	7,361,667	10,449,497	10,029,181	9,354,195	11,172,060
経常利益又は 経常損失() (千円)	301,312	1,613,270	426,333	186,071	855,401
親会社株主に帰属する 当期純利益又は 親会社株主に帰属する 当期純損失() (千円)	87,117	1,550,246	45,293	408,659	911,878
包括利益 (千円)	239,531	1,691,237	120,413	371,057	979,491
純資産額 (千円)	4,372,829	8,091,287	7,997,750	7,484,017	8,463,434
総資産額 (千円)	11,300,853	14,606,606	16,195,275	15,977,394	15,931,284
1株当たり純資産額 (円)	368.41	568.24	561.67	525.59	594.38
1株当たり当期純利益 又は当期純損失() (円)	7.35	124.89	3.18	28.70	64.04
潜在株式調整後 1株当たり当期純利益 (円)		124.68			
自己資本比率 (%)	38.7	55.4	49.4	46.8	53.1
自己資本利益率 (%)	2.1	24.9	0.6		11.4
株価収益率 (倍)	84.3	8.6	178.6		9.2
営業活動による キャッシュ・フロー (千円)	114,488	1,656,283	423,115	451,871	1,596,438
投資活動による キャッシュ・フロー (千円)	225,166	3,336,589	1,068,688	633,760	695,591
財務活動による キャッシュ・フロー (千円)	575,073	932,900	1,638,122	144,425	1,056,489
現金及び現金同等物 の期末残高 (千円)	2,862,715	2,234,708	2,452,960	2,494,032	2,314,571
従業員数 (名)	416	466	438	448	476

- (注) 1 「1株当たり純資産額」、「1株当たり当期純利益又は当期純損失」及び「潜在株式調整後1株当たり当期純利益」の算定に用いられた普通株式の数及び普通株式の期中平均株式数は、信託E口が所有する当社株式を控除しております。
- 2 第91期、第93期から第95期の潜在株式調整後1株当たり当期純利益については、潜在株式が存在しないため記載しておりません。
- 3 第94期の自己資本利益率については、親会社株主に帰属する当期純損失が計上されているため、記載しておりません。
- 4 第94期の株価収益率については、1株当たり当期純損失であるため、記載しておりません。
- 5 従業員数は、就業人員数を表示しております。
- 6 「収益認識に関する会計基準」(企業会計基準第29号 2020年3月31日)等を第92期の期首から適用しており、第92期以降に係る主要な経営指標等については、当該会計基準等を適用した後の指標等となっております。

(2) 提出会社の経営指標等

回次	第91期	第92期	第93期	第94期	第95期
決算年月	2021年 3 月	2022年 3 月	2023年 3 月	2024年 3 月	2025年 3 月
売上高 (千円)	6,488,318	9,550,748	8,401,660	8,068,222	9,811,605
経常利益又は 経常損失() (千円)	296,171	1,892,877	15,183	503,706	751,848
当期純利益又は 当期純損失() (千円)	117,067	1,728,646	151,283	705,889	852,754
資本金 (千円)	2,365,898	3,379,569	3,379,569	3,379,569	3,379,569
発行済株式総数 (株)	12,081,920	14,451,920	14,451,920	14,451,920	14,451,920
純資産額 (千円)	4,133,136	7,889,004	7,523,770	6,675,204	7,527,884
総資産額 (千円)	11,183,546	13,839,589	15,266,048	14,850,587	14,777,029
1株当たり純資産額 (円)	348.22	554.03	528.38	468.79	528.68
1株当たり配当額 (1株当たり中間配当額) (円)	()	15.00 ()	10.00 ()	()	10.00 ()
1株当たり当期純利益 又は当期純損失() (円)	9.88	139.26	10.62	49.57	59.89
潜在株式調整後 1株当たり当期純利益 (円)		139.03			
自己資本比率 (%)	37.0	57.0	49.3	44.9	50.9
自己資本利益率 (%)	2.9	28.8			12.0
株価収益率 (倍)	62.7	7.7			9.9
配当性向 (%)		10.8			16.7
従業員数 (名)	149	317	368	371	388
株主総利回り (比較指標：配当込みTOPIX) (%)	288.4 (142.1)	508.4 (145.0)	275.8 (153.4)	293.5 (216.8)	291.2 (213.4)
最高株価 (円)	636	1,353	1,061	713	838
最低株価 (円)	208	510	464	402	308

- (注) 1 「1株当たり純資産額」、「1株当たり当期純利益又は当期純損失」及び「潜在株式調整後1株当たり当期純利益」の算定に用いられた普通株式の数及び普通株式の期中平均株式数は、信託E口が所有する当社株式を控除しております。
- 2 第91期、第93期から第95期の潜在株式調整後1株当たり当期純利益については、潜在株式が存在しないため記載しておりません。
- 3 第93期及び第94期の自己資本利益率については、当期純損失が計上されているため、記載しておりません。
- 4 第93期及び第94期の株価収益率については、1株当たり当期純損失であるため、記載しておりません。
- 5 第93期の配当性向については、1株当たり当期純損失であるため、第94期の配当性向については、1株当たり当期純損失であり、また、無配のため、記載しておりません。第91期の配当性向については、無配のため記載しておりません。
- 6 従業員数は、就業人員数を表示しております。
- 7 最高株価及び最低株価は、2022年4月3日以前は東京証券取引所JASDAQ(スタンダード)におけるものであり、2022年4月4日以降は東京証券取引所スタンダード市場におけるものであります。
- 8 「収益認識に関する会計基準」(企業会計基準第29号 2020年3月31日)等を第92期の期首から適用しており、第92期以降に係る主要な経営指標等については、当該会計基準等を適用した後の指標等となっております。

2 【沿革】

年月	概要
1925年11月	東京都京橋区においてドイツ系商社「L. レイバルト商館」の子会社として独立し、「独逸顔料合名会社」として創立。印刷インキ、顔料、金箔等の輸入販売を開始
1941年12月	資本金10万円で「独逸顔料工業株式会社」として改組発足
1961年 1月	東京都昭島市に板箔機械化を取り入れた昭島工場が完成、荻窪、山梨、金沢の各工場を集約
1963年 9月	ポリプロピレンフィルムを使用した色巻箔の開発に成功し、本格的に生産を開始
1970年 9月	研磨フィルムの開発に成功し、フィニッシングテープの名称で製造及び販売を開始
1981年 4月	商号を日本マイクロコーティング株式会社に变更、製品ブランドを「MIPOX」に統一
1984年 3月	研磨フィルムの生産を目的とする100%子会社山梨マイクロコーティング株式会社を設立
1986年10月	本社を東京都昭島市へ移転
1989年10月	研磨フィルム事業に経営資源を集中させるため、箔の事業部門を帝国インキ製造株式会社に営業譲渡
1989年11月	販売体制強化のため米国カリフォルニア州にMIPOX International Corporation（現・連結子会社）を資本金90万米ドルで設立
1990年10月	生産体制効率化のため山梨マイクロコーティング株式会社を吸収合併し、事業所名を山梨工場に変更
1996年 7月	マレーシア クアラルンプールに駐在員事務所を開設（2004年12月閉鎖）
1997年 8月	マレーシア クアラルンプールに、MIPOX Malaysia Sdn. Bhd.（現・連結子会社）を資本金20万マレーシアリングgitで設立
2000年 3月	山梨地区ISO14001認証取得
2000年 4月	MIPOX Malaysia Sdn. Bhd. の製造拠点をペナン州ペナン市に移し、生産開始
2000年11月	昭島地区ISO14001認証取得
2001年 2月	店頭株式市場に上場（現：「東京証券取引所 スタンダード」）
8月	MIPOX Malaysia Sdn. Bhd. にてISO9001:2000認証取得
11月	中国に、上海駐在員事務所を開設（2004年10月閉鎖）
2002年 3月	MIPOX International CorporationにてISO9001:2000認証取得
2003年 3月	昭島地区、山梨地区ISO9001:2000認証取得
7月	中国 上海市に、マイボックス・インターナショナル・トレーディング（上海）コーポレーション（現・連結子会社）を資本金20万米ドルで設立
2004年 7月	台湾 新竹市に、日本マイクロコーティング株式会社 台湾支店を設立
12月	マイボックス・インターナショナル・トレーディング（上海）コーポレーションを、MIPOX Precision Polishing Product (Shanghai) Co., Ltd. に名称変更
2007年 1月	シンガポールに、MIPOX Singapore Pte. Ltd.（現・連結子会社）を設立
8月	持分法適用関連会社JMエナジー株式会社を設立
2008年 5月	持分法適用関連会社JMエナジー株式会社の株式をJSR株式会社に譲渡
6月	韓国 ソウル市の、日本マイクロコーティング株式会社 韓国支店を閉鎖
2012年 2月	中国 上海市に、MIPOX (Shanghai) Trading Co., Ltd.（現・連結子会社）を資本金15万米ドルで設立
7月	インド バンガロールに、MIPOX Abrasives India Pvt. Ltd.（現・連結子会社）を資本金9,375千ルピーで設立
2013年 4月	MIPOX Singapore Pte. Ltd.を当社の100%子会社とし、同日MIPOX Asia Pte. Ltd.に社名変更
7月	ブランドロゴを「mipox」に変更
8月	商号をMipox株式会社に变更 本社を東京都立川市へ移転
2014年 1月	台湾新竹市に台湾駐在員事務所を開設
2015年12月	京都府宇治市にMipox Kyoto株式会社を設立
2016年 7月	日本研紙株式会社の株式を公開買付け及び第三者割当増資の引受けにより取得し、同社及び同社の子会社を連結子会社化
2017年 2月	本社を東京都新宿区へ移転
2017年10月	Mipox Kyoto株式会社を吸収合併
2018年 1月	Mipox (Thailand) Co., Ltd.（現・連結子会社）を設立
2018年 5月	タイの駐在員事務所(MIPOX Asia Pte. Ltd. (MAP) Representative Office in Thailand)を閉鎖
2019年 7月	中国現地法人の武漢支店を閉鎖

年月	概要
2019年10月	連結子会社日本研紙の営業機能をMipox株式会社に統合
2020年 8 月	中国の工場（MIPOX Precision Polishing Product (Shanghai) Co., Ltd.）を閉鎖
2020年11月	本社を東京都新宿区西新宿6-11-3 Dタワー西新宿16階 WeWork内へ移転
2021年 4 月	日本研紙株式会社を吸収合併
2021年 9 月	株式会社オリエントのオムニ事業及びカーボナイト事業を吸収分割により承継
2022年 6 月	ミスミ化学株式会社の発行済株式の全部を取得し子会社化
2022年 7 月	本社を東京都千代田区麹町5-3-23 日テレ四谷ビル10階 WeWork内へ移転
2022年11月	タイの工場(MIPOX (Thailand) Co., Ltd.)を閉鎖
2023年 3 月	株式会社スガコーティングスのコーティング事業を事業譲渡により承継
2023年 4 月	本社を栃木県鹿沼市さつき町18へ移転
2023年10月	有限会社大久保鉄工所の発行済株式の全部を取得し子会社化

3 【事業の内容】

当社グループは、当社、連結子会社7社及び非連結子会社1社により構成されており、製品事業と受託事業の2つを主たる業務としております。

連結子会社であるMIPOX Asia Pte. Ltd.およびMipox (Thailand) Co., Ltd.は、清算手続き中であります。

また、非連結子会社につきましては重要性が乏しいため、記載を省略しております。

当社グループの主な関係会社及びセグメントの主要な事業内容は、次のとおりであります。

(1) 日本

[主な関係会社]

Mipox株式会社

）製品事業

主要な事業は、研磨フィルム、液体研磨剤、研磨装置、研磨関連製品の製造販売等であります。

）受託事業

主要な事業は、受託塗布製造、受託コンパージング、受託研磨加工等であります。

有限会社大久保鉄工所

受託事業

主要な事業は、受託研磨加工等であります。

(2) マレーシア

[主な関係会社]

MIPOX Malaysia Sdn. Bhd.

製品事業

主要な事業は、研磨フィルム、液体研磨剤、研磨関連製品の製造販売等であります。

(3) 中国

[主な関係会社]

MIPOX (Shanghai) Trading Co., Ltd.

製品事業

主要な事業は、研磨フィルム、液体研磨剤、研磨装置、研磨関連製品の販売等であります。

(4) その他

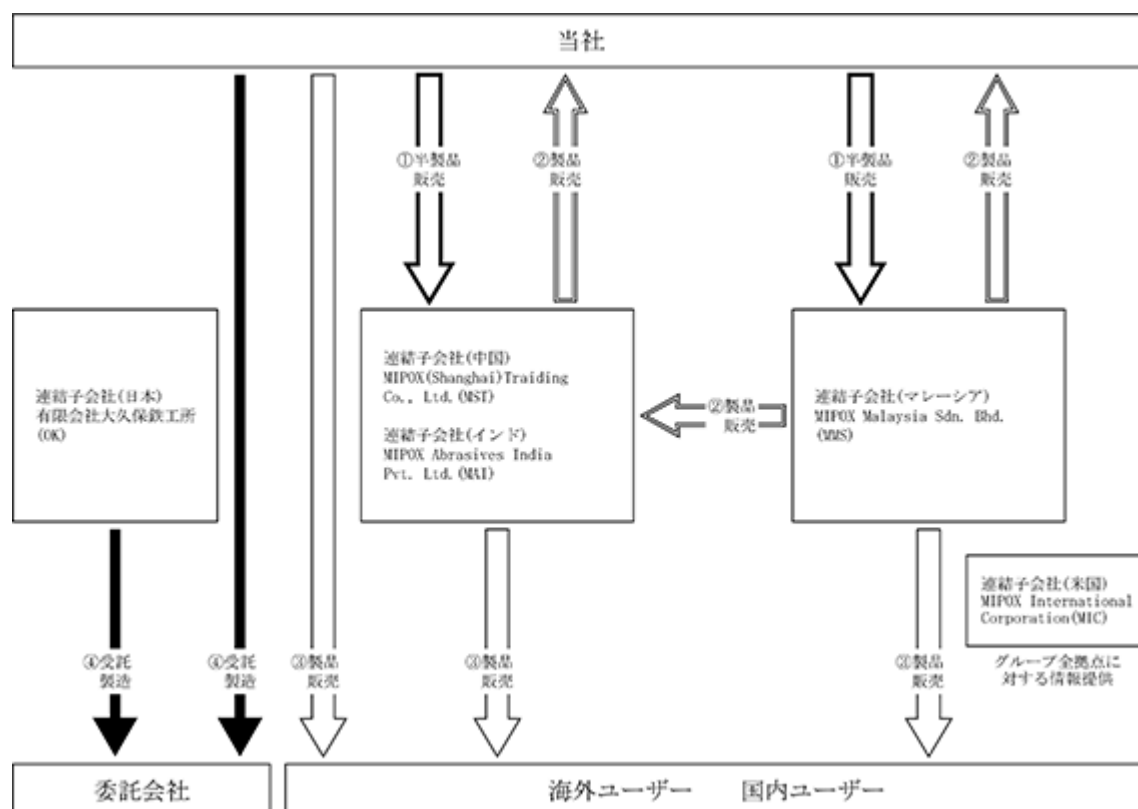
[主な関係会社]

MIPOX International Corporation

MIPOX Abrasives India Pvt. Ltd.

製品事業

主要な事業は、情報提供等の営業支援、研磨フィルム、液体研磨剤、研磨関連製品の販売等であります。



- (注) 製造した半製品を、当社並びに子会社に販売するルートを表します。
加工した製品を、当社並びに子会社に販売するルートを表します。
当社及び子会社が、海外ユーザー並びに国内ユーザーに販売するルートを表します。
委託会社の注文により加工を行い、その製品を納品する受託製造のルートを表します。

4【関係会社の状況】

名称	住所	資本金	主要な事業 の内容	議決権の所有 割合(%)	関係内容
(連結子会社) MIPOX International Corporation (MIC)	アメリカ カリフォルニア州	1 米ドル	製品事業	100.0	情報提供等の営業支援。 役員の兼任1名あり。
(連結子会社) MIPOX Malaysia Sdn. Bhd. (MMS)(注)2, 5	マレーシア ペナン	11,500 千マレーシア リンギット	製品事業	100.0	当社研磨フィルムの後加工及 び液体研磨剤の製造。当社製 品を東南アジアに販売。 役員の兼任1名あり。
(連結子会社) MIPOX Asia Pte. Ltd. (MAP)(注)3	シンガポール	267 千シンガポール ドル		100.0	
(連結子会社) MIPOX (Shanghai) Trading Co., Ltd. (MST)	中国 上海市	150 千米ドル	製品事業	100.0	当社製品を中国に販売。 役員の兼任1名あり。
(連結子会社) MIPOX Abrasives India Pvt. Ltd. (MAI)(注)6	インド バンガロール	98,652 千ルピー	製品事業	100.0 (0.1)	当社製品をインドに販売。
(連結子会社) Mipox (Thailand) Co., Ltd. (MTC)(注)4, 6	タイ アユタヤ県	28,000 千バーツ		100.0 (1.0)	
(連結子会社) 有限会社大久保鉄工所 (OK)	日本 栃木県宇都宮市	3,000 千円	受託事業	100.0	役員の兼任2名あり。

(注) 1 「主要な事業の内容」欄には、セグメント情報に記載された名称を記載しております。

2 特定子会社に該当します。

3 MIPOX Asia Pte. Ltd.は清算手続き中であります。

4 MIPOX (Thailand) Co., Ltd.は清算手続き中であります。

5 MIPOX Malaysia Sdn. Bhd.については、売上高(連結会社相互間の内部売上高を除く)の連結売上高に占める割合が10%を超えております。

主な損益情報等	売上高	1,653百万円
	経常利益	153百万円
	当期純利益	133百万円
	純資産額	1,153百万円
	総資産額	1,957百万円

6 「議決権の所有割合」欄の()は、間接所有割合で内数であります。

5 【従業員の状況】

(1) 連結会社の状況

2025年3月31日現在

セグメントの名称	従業員数(名)
製品事業及び受託事業	476

(注) 1 従業員数は、就業人員であります。派遣社員・パート社員を含みません。

2 「製品事業」及び「受託事業」の従業員につきましては、両事業に関わる同一の担当者が多く、セグメント別の把握が困難であるため、一括して記載しております。

(2) 提出会社の状況

2025年3月31日現在

従業員数(名)	平均年齢(歳)	平均勤続年数(年)	平均年間給与(千円)
388	39.9	8.8	5,375

セグメントの名称	従業員数(名)
製品事業及び受託事業	388

(注) 1 従業員数は、就業人員であります。派遣社員・パート社員を含みません。

2 平均年間給与は、賞与及び基準外賃金を含んでおります。

3 「製品事業」及び「受託事業」の従業員につきましては、両事業に関わる同一の担当者が多く、セグメント別の把握が困難であるため、一括して記載しております。

(3) 労働組合の状況

労働組合は結成されておりませんが、労使関係は円満に推移しております。

(4) 管理職に占める女性労働者の割合、男性労働者の育児休業取得率及び労働者の男女の賃金の差異

提出会社

当事業年度					補足説明
管理職に 占める 女性労働者 の割合（％） （注）	男性労働者の 育児休業 取得率（％） （注）	労働者の男女の 賃金の差異（％）（注）			
		全労働者	正規雇用 労働者	パート・ 有期労働者	
3.1	80.0	61.3	63.5	59.8	

(注) 「女性の職業生活における活躍の推進に関する法律」(令和元年法律第24号)の規定に基づき算出したものであります。

第2 【事業の状況】

1 【経営方針、経営環境及び対処すべき課題等】

文中の将来に関する事項は、当連結会計年度末現在において、当社グループが判断したものであります。

(1) 経営の基本方針

当社グループでは、経営基本方針である「エンジニアリングアプローチによる製品事業の付加価値向上」「受託事業からエンジニアリングサービス事業への転換」「早い変化と多様性に対応できる経営基盤の整備」のもと、事業活動を行っております。

この経営基本方針は、当社グループの価値として掲げる「塗る・切る・磨く」の3つの領域にわたるコア技術により、付加価値の高い製品・サービスの提供を目指すものであります。

エンジニアリングアプローチによる製品事業の付加価値向上

ハイテク関連である精密分野と一般研磨分野の双方でお客様に対する付加価値の高い製品を提供するため、積極的な研究開発や、新事業への取組みを図ってまいります。

受託事業からエンジニアリングサービス事業への転換

単に受託業という枠に留まらず、お客様にとってのカスタマーズサクセスを創り上げるエンジニアリングパートナーとなるため、お客様のニーズに対してよりスピーディーで包括的なサービスが提供できる体制づくりを図ってまいります。

早い変化と多様性に対応できる経営基盤の整備

積極的なIT投資によるさらなる効率化とともに、多様性を尊重した働き方や人材育成の推進を図ってまいります。また、IT等を活用した場所を選ばない働きかたの促進により、従来より多くの社内コミュニケーションやステークホルダーの皆様との繋がりを促進してまいります。

(2) 目標とする経営指標

当社グループでは、創立100周年となる2026年3月期に向け、MipoxWayとして定める使命、価値、志に基づく事業活動を多角的かつ積極的に進めてまいります。また、経営基本方針に基づく安定的で継続的な成長を重視しており、各段階利益を主な経営指標としております。

(3) 中長期的な会社の経営戦略、優先的に対処すべき事業上及び財務上の課題

当社グループでは、上記3つの経営基本方針をもとに、各種課題への取組みを図ってまいります。

より付加価値の高い製品・サービスの提供による安定利益の実現

安定収益を確保し、成長し続けるためには、既存製品・サービスの伸長に加え、当社独自の技術で新たな製品・サービスを創出していくことが重要な課題と認識しており、次世代半導体の「課題」解決に対するニーズにMipoxのコア技術を組み合わせた「創造」×「エンジニアリング」で応えてまいります。

受託請負ではなく、課題と一緒に取組むエンジニアリングパートナーとしてMipoxにしか出来ない付加価値を提供してまいります。

製品事業・受託事業の両事業の設備・ノウハウ・人材の共有により製品能力・開発力を向上させることで両事業で最先端のニーズに対応してまいります。

さらに、通信インフラやデータセンター関連等への注目も引き続き高まっていることから、電子デバイス関連と同様に当分野へ取組み強化が重要と捉え、取組みの強化を図り、将来の安定利益の実現へつなげてまいります。

経営基盤の強化における取組み

当社グループ生産拠点の再編、製品の安定供給を目的とした製造設備の有効活用、原材料における複数購買及び代替品の調査や不測の事態等へ速やかに対処することが出来るよう努めており、2022年4月1日に栃木県鹿沼市に工場を取得いたしました。受託事業生産能力の拡大、事業成長のための場所の確保、BCPの観点からの生産体制の分散となります。

現在稼働に向けて、受託事業を中心に設備、機械、人材の移動・新規導入、増強を実施しており、順次立上げを行っており、グループ内での製造・受注等の複雑化の解消と日本国内での一気通貫体制の構築、生産体制の再編を行ってまいります。

このような活動によりステークホルダーの皆様へ安定的な供給を図っております。

スマートファクトリー化の加速

人・もの・情報全てとつながる工場、スマートファクトリー化の強化に向けて、引き続きデジタルデータ活用により業務プロセスの改革、品質・生産性の向上を継続発展的に実現する工場へ向けた取組強化を進めてまいります。

その中で、工場やシステムだけでなく、働く人のDX化にも注力してまいります。組織内でのDX人材を中長期的に育成し、各製造部門や、開発部門、生産管理部門等でDXに関わる知識やスキルを持つことで、スマートファクトリー化に向けた動きをより加速させることができます。

カスタマーエクスペリエンス(CX)を軸とした多様化するニーズへの対応

カスタマーエクスペリエンス(CX)向上の実現に向け製品・サービスの提供能力を強化していきます。

セールス部門の細分化により、リード獲得までの連携とフォローアップ体制の強化生産リードタイムの短縮と適正在庫の見直しによる即納体制の構築エンジニアリングによる製品・サービスの向上及び新しいニーズにあった新製品の開発メーカーとして「モノをつくって売る」だけのビジネスから、「価値を提供する」ビジネスへ、様々な取組みや改革でカスタマーエクスペリエンスの向上を実現してまいります。

2 【サステナビリティに関する考え方及び取組】

当社は、サステナビリティに責任ある会社となるため、環境・社会・ガバナンスを重視しております。またその中でも特に環境への配慮を最重要課題として、品質・環境方針を定めております。今後も環境に配慮した設備を設置し、大気への有害物の排出量を削減するとともに、エネルギーの効率化に努めてまいります。

2026年には創業100周年を迎えますが、その次の100年も見据えた経営を目指してまいります。

ガバナンス

当社は、長期的利益を重視しております。企業が長期的に企業価値を高めていくためには、「お客様」（お取引先や地域社会等）を満足させること、そして、お客様を満足させる良い製品を作るためには、優れた従業員の企業貢献意欲が必要となります。

当社は、株主の皆様より提供された資本を安全に、正確かつ有効に活用し、公正な収益を生み出し、その企業利益を「株主の皆様」、「お客様」、「従業員」へ適正に配分すること、つまり、企業のさまざまな利害関係者に共通の企業利益を極大化することを企業の目的とし、経営の意思決定を行う際には、これらの利害関係者を公平にかつ同等に考慮する多元的な企業概念に基づいて経営を行い、企業価値・株主価値の増大を目指しコーポレート・ガバナンスや経営の透明性が有効に発揮するよう努めております。

戦略

当社の経営基本方針は、以下のとおりでございます。

- ・エンジニアリングアプローチによる製品事業の付加価値向上
- ・受託事業からエンジニアリングサービス事業への転換
- ・早い変化と多様性に対応できる経営基盤の整備

当社の「エンジニアリング」とは、社会やお客様に付加価値を創造し続ける精神、姿勢を表します。我々のコア技術「塗る・切る・磨く」で、その分野のプロフェッショナルとしてチャレンジし続け、社会やお客様が実現したいことを具現化し、世界を変えていきます。さらに、お客様の成功のための付加価値を創造する環境をつくるため、多様な働き方を推進してまいります。

人材の育成及び社内環境整備に関する方針

当社が100周年を迎え、さらなる先の100年を視野に入れた経営を目指すためには、社員一人ひとりの「個」の相乗効果が不可欠です。自律的にキャリアを構築できる人材づくりと、心理的安全を基に組織風土の醸成を進めてまいります。

1．多様性を活かす

多様な考え方、バックグラウンドを持つ人材を活かす土台として、立場に関係なく本音で話せる心理的安全性の高い職場づくりに向けた取り組みを強化します。そのためには、組織づくりとして重要なポジションである管理職のマインド・スキルを向上させるための施策を講じてまいります。

2．自律的にキャリアを構築できる人材づくり

経営戦略の実現のためには、当社で働く一人ひとりが自ら考え、自ら行動をする「考勤」が重要な要素となります。全社員が「自律自走」ができる仕組みづくりを進め、強いMipoxを作ってまいります。

リスク管理

当社は、サステナビリティに責任ある会社となるため、担当部署を中心に全社的にリスク管理を行っております。特に環境面においては、環境に配慮した設備を設置し、大気への有害物の排出量を削減するとともに、エネルギーの効率化に努めております。

当社北杜事業所にはLNG（液化天然ガス）ボイラが設置されています。LNG（液化天然ガス）はCO2やNOx（窒素酸化物）の排出量が石油に比べて少なく、SOx（硫黄酸化物）や煤塵がまったく発生しない燃料となっております。北杜事業所では最新鋭の機器を設置し、熱源をLNG化することにより大気への有害物の排出量を削減するとともに、エネルギーの効率化に努めています。また、鹿沼事業所、福山事業所では同じくLNGを主燃料とした都市ガスを利用しております。

また、蓄熱式直接燃焼装置（RTO）を北杜・鹿沼事業所に設置し、研磨フィルム等を製造する際、コーティングの乾燥工程から発生する有機溶剤ガス（揮発性有機化合物：VOC）を集め、燃焼することにより無害化しております。

指標及び目標

当社は、サステナビリティに責任ある会社となるため、経済産業省が公表した「GX（グリーントランスフォーメーション）リーグ基本構想」に賛同しております。2020年10月に「2050年カーボンニュートラル」を目指すことが宣言され、2030年度の新たな温室効果ガス排出削減目標として、2013年度から46%削減することを目指し、さらに50%の高みに向けて挑戦を続けるとの新たな方針が示されました。当社はこの新たな方針を達成するために設立されたGXリーグの基本構想に賛同し、他の企業と協力しながら目標達成に向けて新しい取り組みを検討して参ります。

また、女性の管理職比率、男性の育児休業取得率においては、厚生労働省が発表している雇用均等基本調査結果における全国平均よりも低い数値となっております。まずは、全国平均に到達できる様に、今後も継続して環境整備を始めとした取り組みを推進してまいります。

3 【事業等のリスク】

有価証券報告書に記載した事業の状況、経理の状況等に関する事項のうち、経営者が連結会社の財政状態、経営成績及びキャッシュ・フローの状況に重要な影響を与える可能性があると認識している主要なリスクは、以下のとおりであります。

なお、文中の将来に関する事項は、当連結会計年度末現在において当社グループが判断したものであります。

(1) 経営環境の変化によるリスク

EUV露光装置の登場等、半導体を筆頭とする電子部品業界で数年ごとに生じる製造プロセスの世代交代に伴い、半導体メモリ市場は、定期的に需給バランスが大きく崩れ、季節変動が激しくなるリスクがあります。

当社グループの営業収入は国内外のエレクトロニクス業界の需要動向と密接に関係があります。従いまして、当社グループの業績は、エレクトロニクス業界を取巻く市場における景気後退と回復、並びにそれに伴う需要の増減に影響され、財務状況にも影響が及ぶ可能性があります。この市場を避けたニッチ戦略を目指し対応を進めてまいります。

また、受託事業においては、委託先の生産量によって工場稼働率が左右してしまう可能性があります。お客様・装置・最終製品用途を一極集中することなく、分散させ工場稼働率安定化を図るような営業活動を行うなど、対応を進めてまいります。

(2) 海外情勢の変化によるリスク

ウクライナ情勢緊迫化による各国間の制裁措置で、原油と天然ガス、電気といったエネルギー価格の高騰と切迫が起こり、レアガス（希ガス）やレアメタル（希少金属）などの半導体に必要な部品の製造が滞る可能性があります。電子機器材料不足はエレクトロニクス業界のサプライチェーンに影響し、当社研磨フィルムの販売数の増減やマーケットエリアの大幅変更が考えられます。

(3) 代替技術の出現によるリスク

当社グループと密接な関係にあるエレクトロニクス業界の技術変化は、目覚ましいものがあります。従来から継続的に活用されている技術にとって代わる新技術が台頭する可能性があります。技術革新動向については、細心の注意を払っておりますが、予想だにしない代替の技術開発が世の中に提供された場合は、当社グループの業績及び財務状況に悪影響を及ぼす可能性があります。

(4) 新製品開発力、技術革新によるリスク

技術情報漏洩、自社従業員、退職者、取引先、外部からの不正アクセス等、情報流出のリスクがあります。それに対して、法的保護、秘密管理体制の構築が必要となります。

当社グループが主に事業展開しているエレクトロニクス市場は需要動向の変動が激しい産業構造となっております。また、技術革新も目覚ましく当社で取り扱っているハードディスクビジネスにおいては新記録方式リリース時に使用部材変更の可能性の恐れがあります。また、最先端受託研磨ビジネスにおいては常に高品質化が求められており、技術革新により新たな競合が現れる可能性があります。技術革新動向については、外部環境含めて最新の注意を払っておりますが、自社開発スケジュールが著しく遅延した場合、競合他社に参入される恐れがあります。

(5) 商品在庫に関するリスク

当社グループは、お客様の多様な商品ニーズに対する即納体制の確立のために、多品種の在庫を有しています。そのため、市況の変化により過剰在庫を抱える可能性があり、また、商品評価損の計上により当社グループの業績及び財務状態に影響を与え、キャッシュ・フローが滞る可能性があります。

(6) 新規事業に関するリスク

当社グループは、今後も継続的な成長を維持するため、新規事業への取組みを行ってまいります。その内容によっては研究開発・設備投資・人材確保のための費用が発生する可能性があり、また、安定的な収益を得るまでに一定期間が必要であることから、その期間の当社グループの業績に悪影響を及ぼす可能性があります。

(7) 為替レートの変動によるリスク

当社グループの外国通貨建取引については、為替変動リスクを軽減するための施策を実行しておりますが、完全にリスクを排除できるとは限らず、為替相場の変動によっては、当社グループの業績及び財務状況に悪影響を及ぼす可能性があります。また、連結財務諸表作成にあたっては、在外連結子会社の現地通貨建ての報告数値を円換算しております。換算時の為替レートにより、現地通貨における価値が変わらない場合でも、円換算後の価値が影響を受ける可能性があります。

(8) 災害によるリスク

当社グループには、国内及び海外に活動拠点があり、これらの拠点、特に工場では、予想を遥かに超える地震や火災等により重大な被害が発生した場合には、相当期間にわたって生産活動が停止し、業績と財務状況に悪影響を及ぼす可能性があります。

これらのリスクについて、事業継続計画(BCP)や危機管理規程を策定し迅速な復旧対応ができるように体制を整備するなど防災体制づくりを進めております。

4 【経営者による財政状態、経営成績及びキャッシュ・フローの状況の分析】

(1) 経営成績等の状況の概要

当連結会計年度における当社グループ（当社及び連結子会社）の財政状態、経営成績及びキャッシュ・フロー（以下、「経営成績等」という。）の状況の概要は次のとおりであります。

財政状態及び経営成績の状況

a. 経営成績

当連結会計年度における我が国の経済は、引き続き消費者物価の上昇による家計への影響が懸念される中、雇用・所得環境の改善、個人消費や設備投資、輸出の持ち直しにより、景気は緩やかな回復の動きがみられました。一方、米国の通商政策や中国経済の停滞継続等により先行きは不透明な状況が続いております。

このような状況の中、当社グループは、経営基本方針である「エンジニアリングアプローチによる製品事業の付加価値向上」、「受託事業からエンジニアリングサービス事業への転換」、「早い変化と多様性に対応できる経営基盤の整備」のもと、当社グループの使命である「塗る・切る・磨くで世界を変える」を実現するための取り組みを継続してまいりました。

当社グループの事業環境におきましては、原材料やエネルギーコストの高騰の影響を受けるものの、世界的なAIサーバー投資から、抑制されていた汎用データセンター投資が復調傾向となり、データセンター向け光ファイバー及びハードディスク市場の回復が牽引したことによって、ハイテク関連製品全般の売上高が堅調に推移しました。受託事業については、新規顧客獲得に向けた取り組みを積極的に進めており、試作件数や問い合わせの増加が見られるものの、最終製品の市場動向や開発状況により量産開始まで時間を要する見込みであります。

その結果、当連結会計年度における当社グループの業績は売上高111億72百万円（前年同期比19.4%増）、営業利益は9億42百万円（前年同期は営業損失4億42百万円）、経常利益は8億55百万円（前年同期は経常損失1億86百万円）、親会社株主に帰属する当期純利益は9億11百万円（前年同期は親会社株主に帰属する当期純損失4億8百万円）となりました。

セグメント別の業績は次のとおりであります。

・ 製品事業

製品事業の売上高は99億56百万円（前年同期比30.7%増）、セグメント利益は13億21百万円（前年同期は75百万円のセグメント損失）となりました。米国の光ネットワークインフラ整備や生成AI関連のデータネットワーク設備強化の影響により、光ファイバーやハードディスクのハイテク関連製品の売上高が高水準を推移しました。半導体関連はプローブカードクリーニングシートを中心とした消耗材の売上高が堅調に推移しました。

・ 受託事業

受託事業の売上高は、12億15百万円（前年同期比29.9%減）、セグメント損失は3億79百万円（前年同期は3億66百万円のセグメント損失）となりました。当社の受託事業は主にPCやタブレット、スマートフォン等のエレクトロニクス商品向けサービスが多く、関連製品の需要動向や最終製品の仕様変更等の影響を受け売上高は減少しました。また、製品事業と設備や人的リソース共有による固定費低減があったものの、減収減益となりました。

b. 財政状態

(資産)

当連結会計年度末の総資産は、前連結会計年度末に比べ46百万円減少の159億31百万円となりました。

主な内容は、仕掛品の増加 1 億55百万円、有形固定資産の増加 1 億40百万円、投資有価証券の増加 1 億 7 百万円、現金及び預金の減少 2 億84百万円、売掛金の減少 3 億52百万円等であります。

(負債)

当連結会計年度末の負債は、前連結会計年度末に比べ10億25百万円減少の74億67百万円となりました。

主な内容は、支払手形及び買掛金の増加 2 億65百万円、短期借入金の増加 4 億17百万円、未払法人税等の増加 1 億14百万円、賞与引当金の増加 1 億51百万円、未払金の減少 2 億35百万円、長期借入金の減少12億84百万円、繰延税金負債の減少 2 億60百万円等によるものであります。

(純資産)

当連結会計年度末の純資産は、前連結会計年度末に比べ 9 億79百万円増加の84億63百万円となりました。

主な内容は、親会社株主に帰属する当期純利益 9 億11百万円、為替換算調整勘定の増加71百万円等であります。

この結果、当連結会計年度末の自己資本比率は、53.1%となりました。

キャッシュ・フローの状況

当連結会計年度末における現金及び現金同等物の期末残高は、前連結会計年度末に比べ 1 億79百万円減少の23億14百万円となりました。

当連結会計年度における各キャッシュ・フローの状況は次のとおりであります。

(営業活動によるキャッシュ・フロー)

営業活動によるキャッシュ・フローは、15億96百万円の増加（前年同期は 4 億51百万円の増加）となりました。

主な内容は、税金等調整前当期純利益 8 億58百万円、減価償却費 6 億34百万円、売上債権の減少による増加 3 億84百万円、仕入債務の増加 2 億62百万円、棚卸資産の増加による減少 2 億30百万円、未払金の減少 2 億66百万円等であります。

(投資活動によるキャッシュ・フロー)

投資活動によるキャッシュ・フローは、6 億95百万円の減少（前年同期は 6 億33百万円の減少）となりました。

主な内容は、定期預金の払戻による収入 1 億40百万円、有形固定資産の取得による支出 6 億81百万円、投資有価証券の取得による支出 1 億 7 百万円等であります。

(財務活動によるキャッシュ・フロー)

財務活動によるキャッシュ・フローは、10億56百万円の減少（前年同期は 1 億44百万円の増加）となりました。

主な内容は、短期借入金の純増額 4 億14百万円、長期借入金の返済による支出13億79百万円等であります。

生産、受注及び販売の実績

a. 生産実績

当連結会計年度における生産実績をセグメントごとに示すと、次のとおりであります。

セグメントの名称	生産高(千円)	前年同期比(%)
製品事業	9,249,458	140.8%
受託事業	1,215,969	70.1%
合計	10,465,427	126.0%

(注) 金額は、販売価格によっております。

b. 受注実績

当社グループの事業は、需要予測に基づく見込生産を行っているため、該当事項はありません。

c. 販売実績

当連結会計年度における販売実績をセグメントごとに示すと、次のとおりであります。

セグメントの名称	販売高(千円)	前年同期比(%)
製品事業	9,956,091	130.7%
受託事業	1,215,969	70.1%
合計	11,172,060	119.4%

(注) 主な相手先別の販売実績及び当該販売実績の総販売実績に対する割合

相手先	前連結会計年度		当連結会計年度	
	販売高(千円)	割合(%)	販売高(千円)	割合(%)
Fiber Optic Center, Inc.			1,598,773	14.3%

(注) 前連結会計年度におけるFiber Optic Center, Inc.に対する販売実績は、当該販売実績の総販売実績に対する割合が10%未満であるため記載を省略しております。

(2) 経営者の視点による経営成績等の状況に関する分析・検討内容

経営者の視点による当社グループの経営成績等の状況に関する認識及び分析・検討内容は次のとおりであります。

なお、文中の将来に関する事項は、当連結会計年度末現在において当社グループが判断したものであります。

当連結会計年度の経営成績等の状況に関する認識及び分析・検討内容

当社の主要顧客マーケットである半導体、ハードディスク、光ファイバー関連市場は生成AIの普及等の影響もあり好調な状況が継続する見通しである一方、地政学的リスクや米国の通商政策による貿易コストの上昇、資源価格の高騰や為替変動リスクなどの先行き不透明感が依然強く、事業環境の大きな変化に備え、慎重かつ柔軟な対応が一層求められると想定されます。

このような環境下で、当社グループは2025年11月に創業100周年を迎えます。100年にわたり培ってまいりました「塗る・切る・磨く」の領域を一層広げるべく、製品事業・受託事業共にさらなる成長を目指してまいります。製品事業においてはハイテク関連分野の新製品の開発に加え、一般研磨分野ではIH粉体塗装技術を活用した自社製品の開発を進め、受託事業では研磨加工分野でCMP案件を中心に領域拡大を目指しております。また、引き続きECを活用した販売チャネルの多様化や製造DXによる工場の自動化・省力化等を進めると共に、将来に向け人材育成をはじめとする人的資本への投資を強化してまいります。

2026年3月期の業績予想につきましては、売上高は110億円、営業利益は9億円、経常利益は10億円、親会社株主に帰属する当期純利益は7億円を見込んでおります。

キャッシュ・フローの状況の分析・検討内容並びに資本の財源及び資金の流動性に係る情報

当社グループは、国内外での事業活動について中長期的な視野から資金需要を認識しており、運転資金及び設備投資資金については、主に営業活動によるキャッシュ・フロー及び自己資金の他、社債の発行、エクイティファイナンス及び金融機関からの借入等による資金調達にて対応しております。

資金調達については、調達コストとリスク分散を勘案し、調達手段の多様化を図ることで、低コストかつ安定的に資金を確保するよう努めております。

また、これらの資金需要に対応するため、GCMS（グローバル・キャッシュ・マネジメント・システム）を導入し、当社グループにおける資金の可視化、資金の有効活用や金融費用の削減、またリスク管理の高度化を図っております。

当連結会計年度末における社債及び借入金、リース債務を含む有利子負債残高は、10億27百万円減少し、53億39百万円となりました。また、当連結会計年度末における現金及び現金同等物の残高は23億14百万円となりました。

なお、当連結会計年度のキャッシュ・フローの状況の詳細につきましては、「（１）経営成績等の状況の概要
キャッシュ・フローの状況」に記載のとおりであります。

重要な会計上の見積り及び当該見積りに用いた仮定

当社グループの連結財務諸表は、わが国において一般に公正妥当と認められている会計基準に基づき作成しております。重要な会計方針については、「第５ 経理の状況 １ 連結財務諸表等（１）連結財務諸表 注記事項（連結財務諸表作成のための基本となる重要な事項）」に記載しております。

連結財務諸表の作成にあたり、見積りが必要な事項につきましては、合理的な基準に基づき会計上の見積りを行っておりますが、実際の結果は、見積り特有の不確実性により、これらの見積りと異なる場合があります。連結財務諸表の作成にあたって用いた会計上の見積り及び仮定のうち、重要なものは「第５ 経理の状況 １ 連結財務諸表等（１）連結財務諸表 注記事項（重要な会計上の見積り）」に記載しております。

5 【重要な契約等】

1 . 財務上の特約が付された金銭消費貸借契約

(1) 借入契約

当社は、既存借入金のリファイナンスを目的として、国内金融機関 2 社各社のそれぞれと借入契約を締結しております。

主な契約内容は以下のとおりであります。

(日本生命保険相互会社)

契約締結先	日本生命保険相互会社
借入総額	300,000千円
借入期間	2023年 7 月31日 ~ 2026年 7 月31日
借入金利	固定金利
担保	なし
財務制限条項	a. 2024年 3 月期決算（当該期を含む）以降、各年度の決算期の末日における連結貸借対照表に示される純資産の部の金額を、当該決算期の直前の決算期の末日または2024年 3 月に終了する決算期の末日における連結貸借対照表に示される純資産の部の金額のいずれか大きい方の75%の金額以上に維持できなかったとき。 b. 2024年 3 月期決算（当該期を含む）以降、各年度の決算期における連結損益計算書に示される経常損益が 2 期連続損失となったとき。
借入残高	150,000千円（2025年 3 月31日現在）

(株式会社足利銀行)

契約締結先	株式会社足利銀行
借入金額	500,000千円
借入期間	2023年 9 月27日 ~ 2028年 8 月31日
借入金利	変動金利
担保	担保については、「第 5 経理の状況 注記事項（連結貸借対照表関係）」に記載しております。
財務制限条項	a. 債務者の各事業年度の末日における報告書等に含まれる、連結の損益計算書に記載される経常損益を、2024年 3 月期以降、2 期連続して損失としないこと。 b. 債務者の報告書等に含まれる各事業年度の末日における連結の貸借対照表に記載される純資産の部の合計金額を、2024年 3 月期以降、借入人の2023年 3 月末日における報告書等に含まれる連結の貸借対照表に記載される純資産の部の合計金額の75%（1 円未満は切り捨てる。以下、本号において同じ。））、又は直前の事業年度の末日における報告書等に含まれる連結の貸借対照表に記載される純資産の部の合計金額の75%のいずれか大きい方の金額以上に維持すること。
借入残高	341,654千円（2025年 3 月31日現在）

(2) シンジケートローン契約

当社は、既存借入金のリファイナンスを目的として、株式会社みずほ銀行をエーエージェントとするシンジケートローン契約を締結しております。

主な契約内容は以下のとおりであります。

(第 1 回)

契約締結先	株式会社みずほ銀行、株式会社三菱ＵＦＪ銀行、株式会社三井住友銀行
組成金額	2,000,000千円
借入期間	2016年9月16日～2026年8月27日
借入金利	変動金利
担保	担保については、「第５ 経理の状況 注記事項（連結貸借対照表関係）」に記載しております。
財務制限条項	a. 2017年３月期決算以降、各年度の決算期の末日における連結の貸借対照表上の純資産の部の金額を直前の決算期末日における連結の貸借対照表上の純資産の部の金額の75％以上に維持すること。 b. 2017年３月期決算以降の決算期を初回の決算期とする連続する２期について、各年度の決算期における連結の損益計算書に示される経常損益が２期連続して損失とならないようにすること。
借入残高	280,000千円（2025年３月31日現在）

(第 2 回)

契約締結先	株式会社みずほ銀行、株式会社三菱ＵＦＪ銀行、株式会社三井住友銀行 株式会社商工組合中央金庫、株式会社山梨中央銀行
組成金額	1,200,000千円
借入期間	2020年12月30日～2025年12月30日
借入金利	変動金利
担保	担保については、「第５ 経理の状況 注記事項（連結貸借対照表関係）」に記載しております。
財務制限条項	a. 2021年３月期決算以降、各年度の決算期の末日における連結の貸借対照表上の純資産の部の金額を直前の決算期末日における連結の貸借対照表上の純資産の部の金額の75％以上に維持すること。 b. 2021年３月期決算以降の決算期を初回の決算期とする連続する２期について、各年度の決算期における連結の損益計算書に示される経常損益が２期連続して損失とならないようにすること。
借入残高	180,000千円（2025年３月31日現在）

(第 3 回)

契約締結先	株式会社みずほ銀行、株式会社三菱ＵＦＪ銀行、株式会社三井住友銀行
組成金額	1,600,000千円
借入期間	2022年４月28日～2027年４月30日
借入金利	変動金利
担保	担保については、「第５ 経理の状況 注記事項（連結貸借対照表関係）」に記載しております。
財務制限条項	a. 2022年３月期決算以降、各年度の決算期の末日における連結の貸借対照表上の純資産の部の金額を直前の決算期末日における連結の貸借対照表上の純資産の部の金額の75％以上に維持すること。 b. 2022年３月期決算以降の決算期を初回の決算期とする連続する２期について、各年度の決算期における連結の損益計算書に示される経常損益が２期連続して損失とならないようにすること。
借入残高	720,000千円（2025年３月31日現在）

(3)コミットメントライン契約

当社は、運転資金の効率的な調達を行う目的として、2025年 3 月24日付で株式会社みずほ銀行をアレンジャー兼エージェントとするコミットメントライン契約を締結しております。

主な契約内容は以下のとおりであります。

契約締結先	株式会社みずほ銀行、株式会社三井住友銀行、株式会社三菱ＵＦＪ銀行 株式会社商工組合中央金庫
借入極度額	4,500,000千円
契約期間	2025年 3 月31日～2027年 3 月31日 (但し、当社に 1 年間の延長オプションが付与されており、オプションを実行した場合には、 2025年 3 月31日～2028年 3 月31日へ延長可能)
借入金利	変動金利
担保	担保については、「第 5 経理の状況 注記事項(連結貸借対照表関係)」に記載しております。
財務制限条項	a. 2025年 3 月期決算以降、各年度の決算期の末日における連結の貸借対照表上の純資産の部の 金額を直前の決算期末日における連結の貸借対照表上の純資産の部の金額の75%以上に維持すること。 b. 2025年 3 月期決算以降の決算期を初回の決算期とする連続する 2 期について、各年度の決算 期における連結の損益計算書に示される経常損益が 2 期連続して損失とならないようにすること。
借入残高	2,000,000千円(2025年3月31日現在)

6 【研究開発活動】

当連結会計年度における研究開発活動におきましては、当社経営基本方針に掲げる「エンジニアリングアプローチによる製品事業の付加価値向上」「受託事業からエンジニアリングサービス事業への転換」「早い変化と多様性に対応できる経営基盤の整備」に基づき進めてまいりました。

当社では、受託事業においてSiC(炭化ケイ素)やGaN(窒化ガリウム)などの次世代半導体材料・ウェーハの加工や結晶評価の研究開発に取り組んでまいりました。製品事業においては、ハードディスクメディアや光ファイバー、半導体検査用プローブカード、プリント基板などのハイテク用途向け研磨材および環境に配慮した研磨材など高付加価値品の研究開発を中心に取り組んでまいりました。

この結果、当連結会計年度における当社グループの研究開発費は158百万円となりました。

主な研究開発活動は次のとおりであります。

(製品事業)

(1) ハードディスク関連

次世代熱アシスト磁気記録メディアに対応するため、新たな研磨材、バインダー、および塗布技術を用いて研磨フィルムの開発に取り組んでまいりました。

(2) 光ファイバー関連

米国における光ネットワークインフラの整備や生成AIを支えるデータネットワーク設備の拡充によるデータセンタ用コネクタ市場の活況を受け、同コネクタ向けの初期工程用の粗研磨フィルムから最終仕上げ用の精密研磨フィルムおよび研磨スラリーの開発に注力してまいりました。

(3) 一般研磨関連

一般研磨関連製品では、次世代半導体パッケージ向けとする研磨ホイールの開発を進めてまいりました。次世代半導体パッケージでは大型化が進んだことによる反りの問題を解決するために、熱膨張係数の低い材料(低CTE材料)が積極的に採用されております。この低CTE材料の一部は非常に高硬度であり、従来の研磨ホイールでは十分な研磨レートが得られませんでした。今後の需要拡大が見込まれる低CTE材料を採用した次世代半導体パッケージへの対応として、研磨力向上を図った不織布ホイールの開発を進めております。

また、労働環境に関する法令の厳格化に伴い、より安全性に配慮した製品の開発にも取り組んでまいりました。2024年4月1日から適用された労働安全衛生法の一部改正にともない主要研磨材であるGC砥粒(炭化ケイ素)が発がん性区分1Bに分類されたことにより、作業環境改善に対する関心は近年急速に拡大しております。このようなニーズの高まりに応える最初の取り組みとして、発がんリスクのない研磨布紙のラインナップ拡充を進めております。

この結果、当連結会計年度における製品事業の研究開発費は96百万円となりました。

(受託事業)

国立研究開発法人からの助成を受け、昨年から継続して溶液法SiC結晶の内部欠陥を観察する装置を開発してまいりました。大学との共同研究開発成果についても国内外の学会発表等を積極的に行い認知も向上しており、今後はこれらの成果をベースとしたビジネスモデルを構築してまいります。また、経済産業省グリーンイノベーション基金、次世代デジタルインフラの構築に参画し、「超高品質・8インチ・低コストSiCウェーハ開発」活動を行っております。「大口径ウェーハ用ラインの開発」「ウェーハ加工工数削減技術の開発」「溶液法結晶の評価技術の確立」の3項目でそれぞれ年度の開発目標を設定し、2024年度は目標を達成しております。これら研究開発した技術を用いて、8インチ用SiC加工ライン、評価装置の提供を今後計画してまいります。

また、前年度から引き続き、8インチSiCウェーハ市場向けアプリケーションに重点を置いた開発を進めてまいりました。専用研磨フィルムの開発と平行し、本用途に適した仕様を有する新型ノッチ/エッジ研磨装置の開発に着手し、同装置を活用した新たな水準での受託研磨加工サービス提供に向け、準備を進めております。

この結果、当連結会計年度における受託事業の研究開発費は62百万円となりました。

第3 【設備の状況】

1 【設備投資等の概要】

当連結会計年度の設備投資については、経営効率の改善・向上、生産設備の増強等を目的とした設備投資を実施しております。

当連結会計年度の設備投資の総額は598百万円であります。

主な内容は、建物設備等197百万円、生産設備等351百万円であります。

なお、セグメントごとの設備投資につきましては、各セグメント事業（製品事業、受託事業）が共通の設備を用いて行われており、セグメントごとの把握が困難であるため、記載を省略しております。

2 【主要な設備の状況】

当社グループにおける主要な設備は、次のとおりであります。

(1) 提出会社

2025年3月31日現在

事業所名 (所在地)	セグメント の名称	設備の内容	帳簿価額(千円)						従業員数 (名)
			建物及び 構築物	機械装置 及び運搬具	土地 (面積千㎡)	リース資産	工具、器具 及び備品	合計	
鹿沼事業所 (栃木県鹿沼市)	製品事業 受託事業	生産設備 研究開発設備	1,273,919	416,768	1,160,130 (60)	165,337	76,898	3,093,053	92
北杜事業所 (山梨県北杜市)	製品事業 受託事業	生産設備 研究開発設備	1,313,409	202,915	220,037 (27)	21,276	22,405	1,780,045	96
福山事業所 (広島県福山市)	製品事業	生産設備	61,542	125,286	592,586 (13)	767	19,045	799,228	130

(2) 在外子会社

2025年3月31日現在

会社名	事業所名 (所在地)	セグメントの名称	設備の内容	帳簿価額(千円)					従業員数 (名)
				建物及び 構築物	機械装置 及び運搬具	リース資産	工具、器具 及び備品	合計	
MIPOX Malaysia Sdn. Bhd. (MMS)	マレーシア ペナン	製品事業	生産設備	234,062	48,230	112,302	26,867	421,463	59

3 【設備の新設、除却等の計画】

該当事項はありません。

第4 【提出会社の状況】

1 【株式等の状況】

(1) 【株式の総数等】

【株式の総数】

種類	発行可能株式総数(株)
普通株式	42,780,000
計	42,780,000

【発行済株式】

種類	事業年度末現在 発行数(株) (2025年3月31日)	提出日現在 発行数(株) (2025年6月25日)	上場金融商品取引所 名又は登録認可金融 商品取引業協会名	内容
普通株式	14,451,920	14,451,920	東京証券取引所 スタンダード市場	(注1, 注2)
計	14,451,920	14,451,920		

(注) 1 完全議決権株式であり、権利内容に何ら限定のない当社における標準となる株式であります。

2 単元株式数は100株であります。

(2) 【新株予約権等の状況】

【ストックオプション制度の内容】

該当事項はありません。

【ライツプランの内容】

該当事項はありません。

【その他の新株予約権等の状況】

該当事項はありません。

(3) 【行使価額修正条項付新株予約権付社債券等の行使状況等】

該当事項はありません。

(4) 【発行済株式総数、資本金等の推移】

年月日	発行済株式 総数増減数 (株)	発行済株式 総数残高 (株)	資本金増減額 (千円)	資本金残高 (千円)	資本準備金 増減額 (千円)	資本準備金 残高 (千円)
2021年4月1日～ 2022年3月31日 (注) 1	2,370,000	14,451,920	1,013,671	3,379,569	1,013,671	1,880,544

(注) 1 . 第2回新株予約権の権利行使による増加であります。

(5) 【所有者別状況】

2025年3月31日現在

区分	株式の状況(1 単元の株式数 100 株)								単元未満 株式の状況 (株)
	政府及び 地方公共 団体	金融機関	金融商品 取引業者	その他の 法人	外国法人等		個人 その他	計	
					個人以外	個人			
株主数 (人)		6	27	41	28	33	8,694	8,829	
所有株式数 (単元)		18,342	8,282	6,535	16,846	300	93,934	144,239	28,020
所有株式数 の割合(%)		12.72	5.74	4.53	11.68	0.21	65.12	100.00	

(注) 1 . 自己株式29,552株は、「個人その他」に295単元、「単元未満株式の状況」に52株含まれております。

2 . 上記「その他の法人」には、株式会社証券保管振替機構名義の株式が9単元含まれております。

(6) 【大株主の状況】

2025年3月31日現在

氏名又は名称	住所	所有株式数 (千株)	発行済株式 (自己株式を 除く。)の 総数に対する 所有株式数 の割合(%)
渡邊 淳	東京都新宿区	657	4.56
株式会社日本カストディ銀行 (信託口)	東京都中央区晴海 1 丁目8-12	598	4.15
INTESA SANPAOLO SPA(EX BANCA INTESA)CLIENTS OMNIBUS ACCOUNT (常任代理人 株式会社三菱UFJ 銀行)	SERVIZIO TITOLI E BOLSA PIAZZA DELLA SCALA 6 20121 MILANO ITALY (東京都千代田区丸の内 1 丁目 4 番 5 号)	560	3.88
株式会社みずほ銀行 (常任代理人 株式会社日本カ ストディ銀行)	東京都千代田区大手町 1 丁目 5 番 5 号 (東京都中央区晴海 1 丁目8-12)	460	3.19
日本マスタートラスト信託銀行 株式会社(信託口)	東京都港区赤坂 1 丁目8-1	456	3.17
野村證券株式会社 (常任代理人 株式会社三井住 友銀行)	東京都中央区日本橋 1 丁目13-1 (東京都千代田区丸の内 1 丁目 1 番 2 号)	418	2.90
NOMURA PB NOMINEES LIMITED OMNIBUS-MARGIN(CASHPB) (常任代理人 野村證券株式会 社)	1 ANGEL LANE, LONDON, EC4R 3AB, UNITED KINGDOM (東京都中央区日本橋 1 丁目13-1)	384	2.66
SIX SIS AG FOR ALB ERTO BIFFIGNANDI (常任代理人 株式会社三菱UFJ 銀行)	VIA VERS MULINS 15 , 7513 SILVAPLANA, SWITZERLAND (東京都千代田区丸の内 1 丁目 4 番 5 号)	345	2.39
ジェイマネジメント株式会社	東京都新宿区弘方町4-1	320	2.22
株式会社日本カストディ銀行 (信託E口)	東京都中央区晴海 1 丁目8-12	183	1.27
計		4,383	30.39

(注) 1 . 当社は、2025年3月31日現在自己株式29千株を保有しております。

2 . 株式会社日本カストディ銀行(信託E口)は、「株式給付信託(J-ESOP)」に係る信託財産の委託先であります。

(7) 【議決権の状況】

【発行済株式】

2025年3月31日現在

区分	株式数(株)	議決権の数(個)	内容
無議決権株式			
議決権制限株式(自己株式等)			
議決権制限株式(その他)			
完全議決権株式(自己株式等)	普通株式 29,500		
完全議決権株式(その他)	普通株式 14,394,400	143,944	
単元未満株式	普通株式 28,020		1 単元(100株)未満の株式
発行済株式総数	14,451,920		
総株主の議決権		143,944	

(注) 1. 「単元未満株式」欄の普通株式には、当社所有の自己株式52株が含まれております。

2. 「完全議決権株式(その他)」欄の普通株式には、株式会社証券保管振替機構名義の株式が900株(議決権の数9個)含まれております。

【自己株式等】

2025年3月31日現在

所有者の氏名 又は名称	所有者の住所	自己名義 所有株式数 (株)	他人名義 所有株式数 (株)	所有株式数 の合計 (株)	発行済株式 総数に対する 所有株式数 の割合(%)
(自己保有株式) Mipox株式会社	栃木県鹿沼市さつき町18	29,500		29,500	0.20
計		29,500		29,500	0.20

(注) 上記のほか、株主名簿上は株式会社日本カストディ銀行(信託E口)名義となっておりますが、実質的には当社が保有している株式が183,300株(議決権の数1,833個)あります。

(8) 【役員・従業員株式所有制度の内容】

従業員株式所有制度の概要

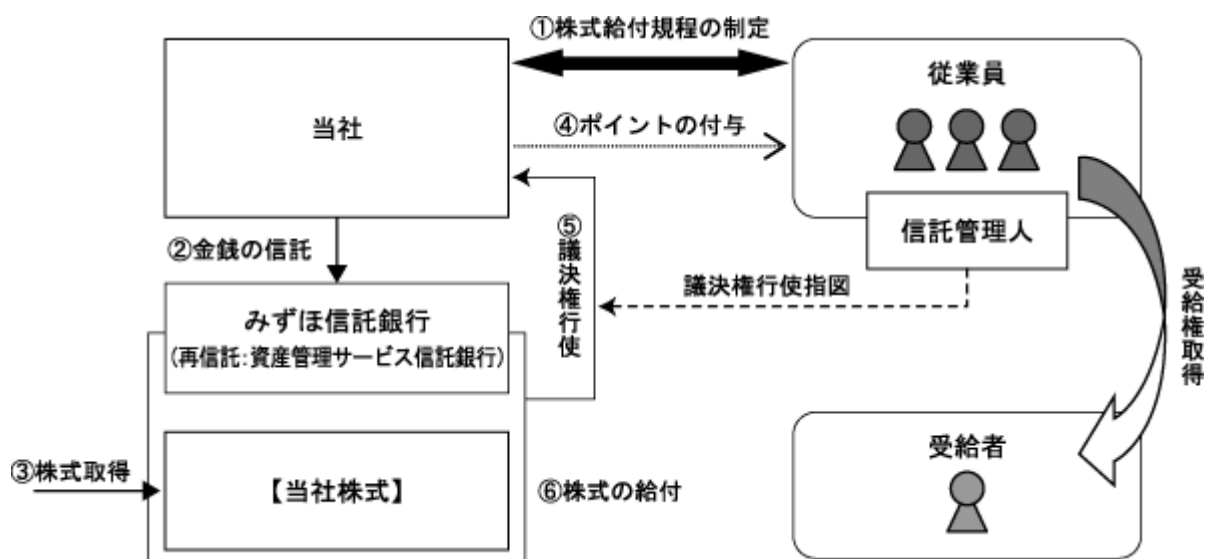
当社は、当社従業員に対して自社の株式を給付し、株主の皆様と経済的な効果を共有させることにより、従業員の株価及び業績向上への意欲や士気を高め、中長期的な企業価値向上を図ることを目的として、「株式給付信託（J-ESOP）」（以下「本制度」といいます。）を導入しております。

本制度は、予め定めた株式給付規程に基づき、当社の従業員が受給権を取得した場合に当社株式を給付する仕組みです。

当社では、従業員に会社業績の達成度及び各人の成果に応じてポイントを付与し、一定の条件により受給権を取得した従業員に対し、当該付与ポイントに相当する当社株式を給付します。従業員に対し給付する株式については、あらかじめ信託設定した金銭により将来分も含め取得し、信託財産として分別管理するものとします。

本制度の導入により、従業員の勤労意欲や株価への関心が高まるほか、優秀な人材の確保にも寄与することが期待されます。

株式給付信託制度の概要



当社は、本制度の導入に際し株式給付規程を制定します。

当社は、株式給付規程に基づき従業員に将来給付する株式を予め取得するために、信託銀行（再信託先を含む。以下「信託銀行」といいます）に金銭を信託（他益信託）します。

信託銀行は、信託された金銭により、当社株式を取得します。

当社は、株式給付規程に基づき、従業員に対しポイントを付与します。

信託銀行は信託管理人からの指図に基づき、議決権を行使します。

従業員は、受給権取得時に信託銀行から、取得したポイントに相当する当社株式の給付を受けます。

取得する予定の株式の総数

2013年3月6日付で100,000千円を拠出し、資産管理サービス信託銀行株式会社(信託E口)(以下「信託口」という)が376,900株、99,878千円を取得しております。また、2017年2月28日付で3,000千円を追加拠出し、信託口が9,700株、2,958千円を取得しております。さらに2020年3月3日付で31,120千円を追加拠出し、信託口が当社の自己株式処分を引き受ける方法により80,000株、31,120千円を取得しており、2024年6月3日付で同方法により160,000株、82,400千円を取得しております。

当該従業員株式所有制度による受益権その他の権利を受けることができる者の範囲

当社の全ての従業員を対象とし、当該従業員には役員、執行役員、日日雇い入れられる者、臨時に期間を定めて雇い入れられる者は含まないものとしております。

2 【自己株式の取得等の状況】

【株式の種類等】 会社法第155条第3号及び第7号による普通株式の取得

(1) 【株主総会決議による取得の状況】

該当事項はありません。

(2) 【取締役会決議による取得の状況】

区分	株式数（株）	価格の総額（千円）
取締役会（2025年5月15日）での決議状況 （取得期間 2025年5月16日～2025年7月31日）	500,000	200,000
当事業年度前における取得自己株式	-	-
当事業年度における取得自己株式	-	-
残存決議株式の総数及び価額の総額	-	-
当事業年度の末日現在の未行使割合（％）	-	-
当期間における取得自己株式	90,000	45,002
提出日現在の未行使割合（％）	82.0	77.5

（注） 当期間における取得自己株式には、2025年6月1日から有価証券報告書提出日までに取得した株式数は含まれておりません。

(3) 【株主総会決議又は取締役会決議に基づかないものの内容】

区分	株式数（株）	価額の総額（千円）
当事業年度における取得自己株式	120	75
当期間における取得自己株式		

（注）1. 当事業年度における取得自己株式は、単元未満株式の買取りによるものであります。

2. 当期間における取得自己株式には、2025年6月1日から有価証券報告書提出日までの単元未満株式の買取りによる株式数は含めておりません。

(4) 【取得自己株式の処理状況及び保有状況】

区分	当事業年度		当期間	
	株式数（株）	処分価額の総額 （千円）	株式数（株）	処分価額の総額 （千円）
引き受ける者の募集を行った 取得自己株式				
消却の処分を行った取得自己 株式				
合併、株式交換、株式交付、 会社分割に係る移転を行った 取得自己株式				
その他 （株式給付信託（J-ESOP） への追加拠出）	160,000	80,740		
保有自己株式数	29,552		119,552	

- (注) 1 当社は、2024年5月17日開催の取締役会において、株式給付信託（J-ESOP）への追加拠出に伴う第三者割当による自己株式の処分を行うことについて決議し、2024年6月3日に自己株式160,000株を第三者割当により処分いたしました。
- 2 当期間における取得自己株式の処理状況のその他には、2025年6月1日から有価証券報告書提出日までの新株予約権の権利行使による株式数は含まれておりません。
- 3 当事業年度及び当期間における保有自己株式数には株式会社日本カストディ銀行(信託E口)が所有する当社株式 183,300株は含まれておりません。

3 【配当政策】

当社グループでは、将来の事業展開と経営体質強化のために必要な内部留保を確保するとともに株主の皆様に対して安定配当を目指しつつ、業績を勘案して、適正な利益還元に努めております。

当社は、期末配当として年1回の剰余金の配当を行うことを基本的な方針としております。なお、当社は、株主への機動的な利益還元のため、会社法第459条の規定に基づき、取締役会の決議により剰余金の配当を行うことができる旨を定款で定めております。

また、当社は、取締役会の決議により毎年9月30日を基準日として、会社法第454条第5項に規定する中間配当を行うことができる旨を定款に定めております。また、内部留保金につきましては、将来当社グループの柱となるべき新技術・新製品を生み出す開発投資や成長分野への継続的な事業展開のための投資に活用してまいります。

当社は、この基本方針に基づき、期末配当金につきましては、2025年5月15日開催の取締役会において、1株あたり10円（配当金の総額は144百万円）とし、本年6月25日を支払開始日とすることに決定させていただきました。

(注)基準日が当事業年度に係る剰余金の配当は、以下のとおりであります。

決議年月日	配当金の総額（千円）	1株当たり配当額（円）
2025年5月15日 取締役会決議	144,223	10.00

4 【コーポレート・ガバナンスの状況等】

(1) 【コーポレート・ガバナンスの概要】

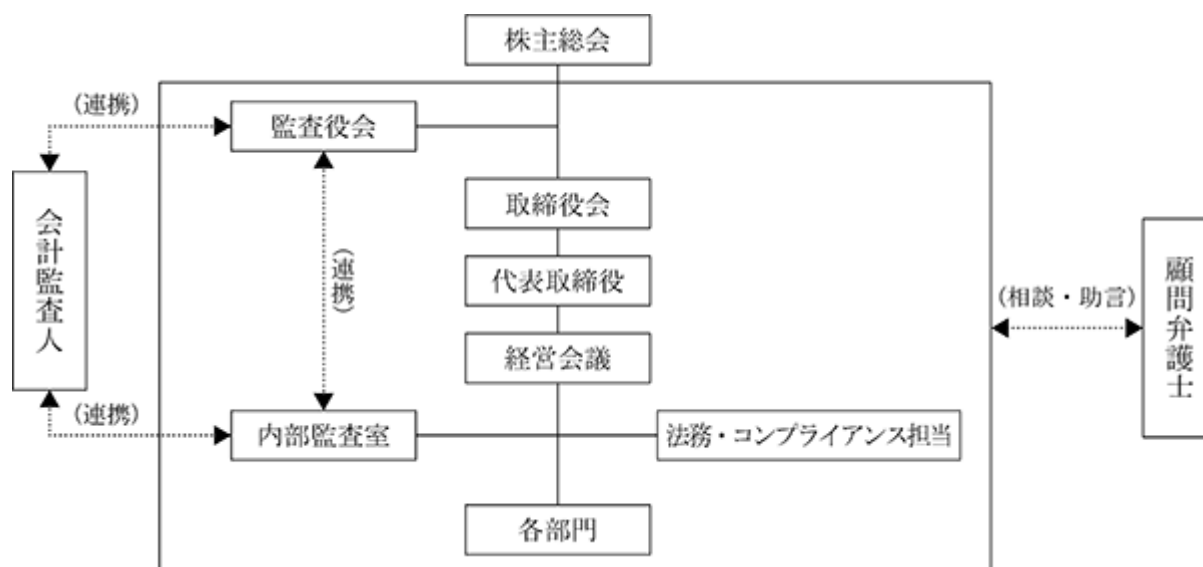
コーポレート・ガバナンスに関する基本的な考え方

当社は、株主の皆様より提供された資本を、安全に正確かつ有効に活用し、公正な収益を生みだし、その企業利益を「株主の皆様」「お客様」「従業員」へ適正に配分すること、つまり、企業のさまざまな利害関係者に共通の企業利益を極大化することを経営の使命と考え、企業価値・株主価値の増大を目指しております。

経営資源を有効活用して継続的かつ安定的な事業運営を実現する観点では、取締役が重要な業務執行に関与することが望ましいと考えており、経営の健全性・効率性の確保の観点では業務執行者への監視を、監査役会及び内部監査室が行なう体制が望ましいと考えていることから、取締役会と監査役会及び内部監査室によるコーポレート・ガバナンス体制を採用し、経営の監督・監査の強化を目的として社外取締役・社外監査役を選任しております。

企業統治の体制の概要及び当該体制を採用する理由

当社の業務執行、監査、内部統制の仕組みの模式図は次のとおりです。



< 取締役会 >

当社の取締役会は、現在、渡邊淳、中川健二、上谷宗久、加藤洋美、宮崎健輔の5名で構成しております。議長は、代表取締役である渡邊淳が務めております。5名のうち、社外取締役は加藤洋美および宮崎健輔の2名であります。原則毎月月中定例の取締役会の他、必要に応じて臨時に開催し、法令で定められた事項や経営の基本方針、経営に関する重要事項を決定するとともに、業績の推移についても議論し、対策等を検討する業務執行の状況を監督しております。

< 経営会議 >

当社の経営会議は、社長、社内取締役、監査役および各本部長により構成されております。経営会議は、経営基本方針に則り、具体的な業務執行に関する、制度・事業課題等の討議、重要業務・課題の進捗状況・対応状況の確認、組織間の情報交換を行っております。

< 監査役会 >

当社の監査役会は、現在、伊東知裕、南出浩一、厨川常元の3名で構成しております。3名のうち、社外監査役は南出浩一、厨川常元の2名であります。原則として毎月1回開催し、取締役会に出席するほか、必要に応じ取締役から経営に関する重要事項の報告を受けております。また、業務・財産の状況の調査等を通じ、取締役の職務執行上の妥当性・適法性・効率性等を広く検証し、監査を行っております。

<法務・コンプライアンス担当>

社員に対するコンプライアンス教育を実施し、法令遵守意識を醸成し、守るべきルールを周知徹底させることを中心に、法務業務に対応する組織として、法務・コンプライアンス担当を設置し対応を図っております。

<内部監査室>

会社における種々のリスク発生を未然に防止する内部統制システムとして、代表取締役社長直轄の内部監査室を設置し、監査役との連携による内部監査の強化を図っております。

<顧問弁護士>

井垣法律特許事務所との間で顧問委託契約を締結し、法律上の判断を必要とする場合に適時、助言・アドバイスを受けております。

企業統治に関するその他の事項

イ 内部統制システムの整備状況

(イ) 当社及び子会社(以下「当社グループ」という)の取締役の職務の執行が法令及び定款に適合することを確保するための体制

- ）取締役会は、コーポレートガバナンスの当社理念を規範に、法令及び定款又は社会倫理を遵守し、社会とステークホルダーに対して誠実な対応と透明性のある経営に努めております。
- ）取締役会は、取締役会付議基準に基づき会社の業務執行を決定し、取締役は、取締役会規程及び職務権限規程に基づき業務執行しております。
- ）取締役、執行役員及び子会社拠点長により構成された毎週開催される経営会議において、グループ各社に対するガバナンスとモニタリング体制を強化しております。また、取締役及び執行役員で構成されるグループでSNSを活用し、公明性のある業務指示、意見交換等を実施しております。
- ）当社グループは、法務担当部署を中心に社員に対する法令遵守教育を実施し、法令遵守意識を醸成し、守るべきルールを周知徹底しております。
- ）当社グループにおいて、コンプライアンス上、取締役の行為も含め社内の疑義ある行為について、職制組織を通さずに直接通報できる社内通報窓口を外部企業に委託し、監査役が匿名化された通報レポートを受理しております。
- ）当社は、市民社会に脅威を与え、健全な企業活動を阻む反社会的勢力とは一切関係を持たず不当な要求には応じない旨を、「コンプライアンスマニュアル」の中で定めております。全社員を対象とするコンプライアンス研修等を通じて、その周知徹底と浸透を図っております。

(ロ) 取締役の職務の執行が法令及び定款に適合することを確保するための体制の運用状況の概要

当社では、上記に掲げた業務の適正を確保するための体制を整備しておりますが、当事業年度（2024年4月1日から2025年3月31日まで）のうち「会社法の一部を改正する法律」（平成26年度法律第90号）及び「会社法施行規則等の一部を改正する省令」（平成27年法務省令第6号）の施行後、その基本方針に基づき以下の具体的な取組みを行っております。

- ）主な会議の開催状況として、取締役会は19回開催され、取締役の職務執行の適法性を確保し、取締役の職務執行の適正性及び効率性を高めるために、当社と利害関係を有しない社外取締役が取締役会に18回出席いたしました。取締役会の出席状況は以下のとおりです。

氏名	開催回数	出席回数
渡邊 淳	19	19
中川 健二	19	19
上谷 宗久	19	19
長井 正和	19	18
加藤 洋美	15	15
伊東 知裕	19	19
南出 浩一	19	19
厨川 常元	19	19

- ） 社長、取締役および各本部長により構成された経営会議を定期的開催し、グループ各社に対するガバナンスとモニタリング体制を強化しております。
- ） 監査役は、監査役会において定めた監査計画に基づき監査を行うとともに、当社代表取締役及び他の取締役、会計監査人、内部統制担当部署と意見交換を実施し、情報交換等の連携を図っております。
- ） 内部統制担当部門は、内部統制活動計画に基づき、当社の各部門の業務執行及び子会社の業務の監査、内部統制監査を実施しております。

(ハ) 取締役の職務の執行に係る情報の保存及び管理に関する体制

取締役の職務執行に係る情報については、経営管理担当部署が総括管理し、文書管理関連の規程類を整備のうえ、情報の保存媒体に応じて適切・確実に、かつ検索及び閲覧可能な状態で、定められた期限まで保管しております。

(二) 当社グループの損失の危険の管理に関する規程その他の体制

- ） 当社グループの経営管理担当取締役をリスク管理担当取締役に、経営管理担当部署及び内部統制担当部署が当社グループのリスク管理状況をモニタリングしております。
- ） 当社グループで想定される事業上のリスクを認識・分類・評価して、これを当社グループ内で共有し、そのうち重大な潜在リスク又は新たに生じた重大なリスクは、これを開示しております。
- ） リスク管理基本規程に基づき、想定されるリスクの種類と重要度に応じて、種別又は業務別のリスク管理マニュアル等の規程類を整備し損失危険の防止を図っております。

(ホ) 当社グループの取締役の職務の執行が効率的に行われることを確保するための体制

- ） 当社グループの取締役会の決定に基づく取締役の職務執行については、組織関連の規程類、職務分掌規程、職務権限規程及び海外拠点規程により効率的執行を図っております。
- ） 年度事業計画に基づく経営目標を明確に設定し、その達成について、ＩＴ技術を活用した管理会計導入などにより合理的評価を実施しております。
- ） 社長、取締役および各本部長により構成された経営会議において、定期的かつ適宜に各本部より業績のレビューと改善策を報告させ、具体的な施策を効率的に実施させております。

(ヘ) 当社グループの使用人の職務の執行が法令及び定款に適合することを確保するための体制

- ） 当社グループの使用人が法令・定款・社内諸規則を遵守し、社会倫理を尊重すべくコンプライアンスマニュアルを定め、機会がある毎に啓蒙のうえ反復した教育・指導を図っております。
- ） 各部署の責任者が前項コンプライアンスマニュアルの徹底又は推進の責任者となり、内部統制担当部署はその徹底状況をモニタリングしております。
- ） 当社グループにおいて、コンプライアンス上、疑義ある行為その他について、職制組織を通さずに直接通報できる当社の社内通報窓口の活用を図っております。

(ト) 当社グループにおける業務の適正を確保するための体制

- ） 当社グループの内部統制については、各社の経営管理担当部署と共に内部統制担当部署が共同して担当しております。
- ） 経営管理担当部署及び内部統制担当部署は共同して、グループ管理規程に基づき、子会社各社の自主性を尊重しつつ、各子会社を所管する各拠点長と連携のうえ、グループ各社における内部統制体制の構築及び実効性を高めるための諸施策を指導・支援しております。
- ） 当社の内部監査担当部署は、子会社の監査を実施し、その業務の適正を確保しております。

- (チ) 監査役の職務を補助すべき使用人に関する体制と当該使用人の取締役からの独立性に関する事項
- ） 監査役の事務を補助する使用人を他部署との兼務で配置しております。
 - ） 監査役が必要とした場合、監査役の監査職務を補助する使用人を配置いたします。なお、使用人の任命、異動、評価、懲戒は、監査役会の意見を尊重したうえでを行い、当該使用人の取締役からの独立性を確保しております。
 - ） 監査役の監査職務を補助する使用人は、監査役の指示に従わなければならないことを理解しております。
- (リ) 当社グループの取締役及び使用人が監査役に報告するための体制その他の監査役への報告に関する体制
- ） 当社グループの取締役及び使用人は、監査役会に対して、法定の事項に加え、当社グループに重大な影響を及ぼす事項、内部統制の実施状況、内部通報並びに問合せのうちコンプライアンスに係わる事項を速やかに報告いたします。
 - ） 当社グループの取締役及び使用人は、監査役から報告を求められたときは、速やかにかつ積極的に報告いたします。
 - ） 監査役会への報告をした者が、当該報告したことを理由に処遇等で不利益な取り扱いを受けることはありません。
- (ヌ) 監査役の監査が実効的に行われることを確保するための体制
- ） 代表取締役社長と監査役とは、直接又はSNS、メールによる情報交換を行っております。
 - ） 監査役は、会計監査人、内部統制担当部署と情報交換に努め、連携して監査の実効性を確保しております。
 - ） 監査役は、監査役の職務の執行に必要な費用は、前払いを含めて会社へ請求することができます。

ロ リスク管理体制の整備の状況

当社は、当社が管理すべきリスクを分類し、その定義についてはリスク管理基本規程に規定しております。具体的には、営業リスク・商品リスク、技術リスク・製造リスク、法令違反リスク、社員の不正リスク、情報リスク、海外リスク、事故・火災・地震リスク、労使紛争リスク、経営リスク、財務リスクであります。

リスク管理体制は、経営管理担当部署が全社のリスク管理を統括し、全社的なリスク管理の進捗状況を確認し、取締役会、内部監査室への報告を行います。リスクの種類毎に管理を行う所管はリスク管理基本規程に規定し、新たなリスクが発生した場合、取締役会において所管部門を定める間、経営管理担当部署が所管します。各リスク所管は、リスクの種類毎のリスク管理の実効性を高めるための企画・立案を行い、所管するリスク管理の状況を確認把握します。取締役は、各リスク所管を担当する部署長と協議のうえ、リスク管理基本規程に基づき想定されるリスクに応じた有事の際の迅速かつ適切な情報伝達と緊急体制を整備します。

ハ 社外取締役及び社外監査役が当社の企業統治において果たす機能及び役割並びに選任状況に関する当社の考え方

当社は、社外取締役及び社外監査役に対し、その経歴から培われた知識・経験と幅広い見識に基づき、当社の経営の監督と助言を期待しております。その機能は、経営陣の業務が適法かつ効率的に運営されているか監督すること、独立した立場から、株主の視点をもって企業価値向上に向けて積極的な審議・決議を行なうことであります。

また、当社と社外取締役及び社外監査役は、会社法第427条第1項に基づき、会社法第423条第1項の損害賠償責任について、その職務を行うにつき善意でかつ重大な過失がないときは、法令が規定する額を限度とする、責任限定契約を締結しております。

二 社外取締役及び社外監査役による監督又は監査と内部監査室による内部監査、監査役監査及び会計監査人との相互連携

社外取締役及び社外監査役におきましては、客観的、中立的な立場から、取締役会や監査役会等の重要な会議へ出席いただき、積極的な意見を提言していただいております。会社としてのサポート体制としては、経営管理担当部署並びに財務経理担当部署より事前に資料等を提出することにより、効果的な意見を提言していただける体制を整備しております。

また、社外取締役及び社外監査役と内部監査室及び会計監査人とは、緊密な情報交換を行い相互連携を図っております。

ホ 社外取締役及び社外監査役を選任するための提出会社からの独立性に関する基準又は方針

社外取締役及び社外監査役を選任するための独立性に関する明文化された基準又は方針はありませんが、東京証券取引所の独立役員の独立性に関する判断基準を参考に、独立役員を4名選任しております。

取締役に関する事項

当社の取締役は、10名以内とする旨を定款に定めております。

また、取締役の選任決議は、議決権を行使することができる株主の議決権の3分の1以上を有する株主が出席し、その議決権の過半数をもって行う旨、及び累積投票によらない旨を、定款で定めております。

役員等賠償責任保険契約の内容の概要

当社は、会社法第430条の3第1項に規定する役員等賠償責任保険契約を保険会社との間で締結し、当社常勤取締役を被保険者とし、その職務の執行に関し責任を負うこと又は当該責任の追及に係る請求を受けることによって生ずることのある損害を当該保険契約により填補することとしております。但し、法令違反の行為であることを認識して行った行為に起因して生じた損害は填補されないなど、一定の免責事由があります。全ての被保険者についてその保険料の全額を当社が負担しております。

株主総会決議に関する事項

イ 取締役会で決議できる株主総会決議事項

(イ) 当社は、株主への機動的な利益還元のため、剰余金の配当等会社法第459条第1項に定める事項については、法令に特段の定めがある場合を除き、取締役会決議によって定めることができる旨を定款で定めております。

また、取締役会の決議により毎年9月30日を基準日として中間配当を行うことができる旨を定款で定めております。

(ロ) 当社は、営業年度中に機動的な資本政策を実施するため、自己株式の買受けができるように、第74期定時株主総会での定款一部変更議案の承認により、取締役会決議により自己株式を買受けることを可能とする定款変更を行いました。

ロ 株主総会の特別決議要件

当社は、株主総会の円滑な運営のため、会社法第309条第2項に定める決議は、議決権を行使することができる株主の議決権の3分の1以上を有する株主が出席し、その議決権の3分の2以上をもって行う旨を定款で定めております。

(2) 【役員の状況】

役員一覧

男性7名 女性1名 （役員のうち女性の比率12.5%）

役職名	氏名	生年月日	略歴		任期	所有株式数 (株)
代表取締役 社長	渡邊 淳	1971年1月17日生	1994年6月 2002年8月 2006年10月 2007年6月 2008年6月	当社入社 当社第四CSTマネージャー 当社CSTグローバルサポート シニアマネージャー 取締役就任 代表取締役社長就任(現任)	(注) 2	657,100
取締役 FOM管掌	中川 健二	1970年12月1日生	1995年4月 2002年8月 2016年4月 2016年6月 2019年4月 2019年6月 2020年4月 2021年4月 2023年10月 2024年4月	ワイエイシー株式会社入社 個人事業主として伊藤忠商事株式会 社・有限会社田中機販・テクノス株 式会社との業務委託契約に従事 当社入社 執行役員技術本部長 当社取締役就任 当社取締役経営企画部長 当社取締役経営企画部長兼 経営管理部長 当社取締役執行役員能力開発室長兼 レフライト推進室長 当社取締役執行役員FOM管掌 当社取締役 事業所・FOM管掌 当社取締役 事業所・FOM管掌兼コ ーポレート2部長(現任)	(注) 2	56,500
取締役	上谷 宗久	1974年8月22日生	1997年4月 1998年4月 2000年8月 2006年2月 2008年1月 2012年11月 2017年3月 2021年7月 2022年4月 2022年6月 2023年6月 2023年10月	下関信用金庫入社 株式会社リユーベック入社 当社入社 Mipox Corporation Taiwan Office 総経理 Mipox Precision Polishing Product (Shanghai) Co., Ltd. 董 事長兼総経理 当社取締役執行役員営業本部長 デジタルデータソリューション株式 会社 取締役COO SOLIZE株式会社 ビジネスインキュ ベーション事業部 ビジネスディベ ロップメント部長 当社入社 執行役員 当社取締役就任 当社取締役執行役員 事業部管掌 当社取締役 事業部管掌(現任)	(注) 2	5,800
取締役	加藤 洋美	1982年3月15日生	2007年12月 2007年12月 2021年4月 2021年4月 2023年4月 2024年6月	弁護士(現任) 日比谷法律事務所 入所 同所 所長(現任) 小岩井農牧株式会社 監査役 株式会社小岩井ファームダイニン グ 監査役(現任) 当社取締役就任(現任)	(注) 2	
取締役	宮崎 健輔	1980年3月28日生	2002年4月 2011年9月 2019年1月 2025年6月	株式会社トーマンエレクトロニク ス 入社 株式会社グロービス 入社 altruth合同会社 代表(現任) 当社取締役就任(現任)	(注) 2	

役職名	氏名	生年月日	略歴		任期	所有株式数 (株)
常勤監査役	伊東 知裕	1967年 5 月26日生	1991年 5 月 1998年 2 月 2011年11月 2013年 1 月 2015年 6 月 2020年10月	ソニートレーディングインターナショナル入社 当社入社 製造本部生産管理部 主任 製造本部生産管理部 課長 内部統制室 室長 当社監査役就任(現任)	(注) 4	13,900
監査役	南出 浩一	1973年 7 月28日生	1999年10月 2006年 4 月 2013年 6 月 2014年11月	中央監査法人 入所 南出浩一公認会計士・税理士事務所開設 代表(現任) 当社監査役就任(現任) やまと監査法人設立 代表社員(現任)	(注) 5	
監査役	厨川 常元	1957年 1 月31日生	2003年 1 月 2006年 6 月 2022年 4 月 2022年 4 月 2022年 4 月 2022年 4 月	東北大学大学院医工学研究科教授 当社監査役就任(現任) 東北大学 名誉教授(現任) 株式会社牧野フライス製作所 特別顧問・フェロー(現任) 東北大学共創戦略センター 特任教授(現任) 理化学研究所 研究アドバイザー(現任)	(注) 6	
計						733,300

- (注) 1 取締役 加藤洋美および宮崎健輔は、社外取締役であります。
- 2 取締役の任期は、2025年 3 月期に係る定時株主総会終結の時から2026年 3 月期に係る定時株主総会終結の時までであります。
- 3 監査役 南出浩一及び厨川常元は、社外監査役であります。
- 4 常勤監査役 伊東知裕の任期は、2023年 3 月期に係る定時株主総会終結の時から2027年 3 月期に係る定時株主総会終結の時までであります。
- 5 監査役 南出浩一の任期は、2025年 3 月期に係る定時株主総会終結の時から2029年 3 月期に係る定時株主総会終結の時までであります。
- 6 監査役 厨川常元の任期は、2022年 3 月期に係る定時株主総会終結の時から2026年 3 月期に係る定時株主総会終結の時までであります。

社外役員の状況

(1) 社外取締役及び社外監査役の員数

当社は2025年6月25日現在、取締役5名中2名が社外取締役、監査役3名中2名が社外監査役となっております。当社と社外取締役2名及び社外監査役2名との間には資本的関係又は取引関係、その他利害関係はありません。その内4名は、株式会社東京証券取引所が指定を義務付ける一般株主と利益相反が生じる恐れのない独立役員であります。

- ・社外取締役 加藤洋美は、日比谷法律事務所の所長及び株式会社小岩井ファームダイニングの社外監査役を務めております。両社と当社の間には、資本関係及び取引関係はありません。
- ・社外取締役 宮崎健輔は、altruth合同会社の代表を務めております。同社と当社の間には、資本関係及び取引関係はありません。
- ・社外監査役 南出浩一は、南出浩一公認会計士・税理士事務所の代表及びやまと監査法人の代表社員を務めております。両社と当社の間には、資本関係及び取引関係はありません。
- ・社外監査役 厨川常元は、東北大学の名誉教授、株式会社牧野フライス製作所の特別顧問・フェロー、東北大学共創戦略センターの特任教授及び理化学研究所の研究アドバイザーを務めております。なお、東北大学、株式会社牧野フライス製作所及び理化学研究所と当社に重要な取引その他の関係はありません。

(2) 企業統治において果たす機能及び役割

- ・社外取締役 加藤洋美は、弁護士として培われた専門的知識や豊富な経験、幅広い見識に基づき、当社のガバナンス体制の強化について適宜発言をいただいております。
- ・社外取締役 宮崎健輔は、長年にわたり人材のコンサルティング事業に従事し、豊富な経験と高度な専門知識を有することから、当社の経営戦略における人的資本の充実・強化への貢献を期待しております。
- ・社外監査役 南出浩一は、長年にわたり監査法人に在籍し、財務及び会計に関する相当程度の知見を有しており、財務及び会計に関する相当程度の知見をもとに、事業のリスク管理、監査体制、会計監査人の監査報酬等について適宜発言をいただいております。
- ・社外監査役 厨川常元は、大学教授として、当社の属する業界の技術について指導的存在であるばかりでなく、民間会社への経営指導の豊富な経験をもとに、国内外の技術動向、研究対応、知的財産等について適宜発言をいただいております。

(3) 選任するための提出会社からの独立性に関する基準又は方針

社外取締役及び社外監査役を選任するための独立性に関する明文化された基準又は方針はありませんが、東京証券取引所の独立役員の独立性に関する判断基準を参考に、独立役員を4名選任しております。

社外取締役又は社外監査役による監督又は監査と内部監査、監査役監査及び会計監査との相互連携並びに内部統制部署との関係

社外取締役及び社外監査役におきましては、客観的、中立的な立場から、取締役会や監査役会等の重要な会議へ出席いただき、積極的な意見を提言していただいております。会社としてのサポート体制としては、経営管理担当部署並びに財務経理担当部署より事前に資料等を提出することにより、効果的な意見を提言していただける体制を整備しております。

また、社外取締役及び社外監査役と内部統制部署及び会計監査人とは、緊密な情報交換を行い相互連携を図っております。

(3) 【監査の状況】

監査役監査の状況

イ 監査役監査の組織、人員及び手続

当社は監査役会設置会社であります。現在監査役3名で構成しており、3名のうち社外監査役は2名であります。なお、社外監査役南出浩一氏は、公認会計士であり、長きにわたり監査法人に在籍し、財務及び会計に関する相当程度の知見を有するものであります。

社外監査役厨川常元氏は、大学教授として、当社の属する業界の技術について指導的存在であるばかりでなく、民間会社への経営指導の豊富な経験をもとに、国内外の技術動向、研究対応、知的財産等について適宜発言をいただいております。その知見をもとに事業のリスク管理、監査体制、会計監査人の監査報酬等について適宜発言をいただいております。

手続としては、取締役会に出席するほか、必要に応じ取締役から経営に関する重要事項の報告を受けております。

なお、当事業年度において、当社は監査役会を原則として月1回開催しており、個々の監査役の出席状況については次のとおりであります。

氏名	開催回数	出席回数
伊東 知裕	13	13
南出 浩一	13	13
厨川 常元	13	13

ロ 監査役及び監査役会の活動状況

取締役会の職務執行の適法性と妥当性をチェック、監督し、企業統治への実効に資するため、随時定例・臨時の監査役会が開催されております。

監査役会は本社各部門、各事業所、京都工場のみならず、国内外連結子会社の監査を実施し、速やかに代表取締役をはじめ関係者に対し詳細な監査報告を行っております。

また、会計監査人からは監査計画及び監査結果報告等の報告を受け、必要の都度、情報交換・意見交換を行うなど、連携を密にして、監査の実効性と効率性の向上を目指しております。内部監査室との間でも、同様に情報交換・意見交換を行っております。

監査役会では、業務・財産の状況の調査等を通じ、取締役の職務執行上の妥当性・適法性・効率性等を広く検証し、監査を行っております。

監査役会における主な検討事項は、監査の方針及び計画、内部統制システムの整備・運用状況、会計監査人の監査の方法及び結果の相当性等になります。

また、常勤の監査役の活動として、取締役会への出席の他、経営会議(毎週開催)への出席、内部監査室からの内部統制監査計画説明及び結果報告の受領、重要書類の閲覧、会計監査人からの監査計画説明・四半期レビュー報告・監査結果報告の受領等により入手した情報を監査役会に共有することにより、監査役会による監査の実効性を高める活動を行っております。

内部監査の状況

イ 内部監査の組織、人員及び手続

当社の内部監査担当部署は、内部監査室であり、現在2名で構成しております

手続としては、当社の経営方針及び諸規程に照らし合わせ、各部門の業務処理の適正性、効率性及びリスク管理をチェックするとともに、被監査部門に対し業務改善につながる提案を行っております。

ロ 内部監査、監査役監査及び会計監査の相互連携並びにこれらの監査と内部統制部門との関係

それぞれにおいて定めた監査計画に基づき監査を行うとともに、当社代表取締役及び他の取締役、内部監査室、監査役会及び会計監査人と意見交換を実施し、情報交換等の連携を図っております。

会計監査の状況

イ 監査法人の名称

興亜監査法人

ロ 継続監査期間

4 年間

ハ 業務を執行した公認会計士の氏名

伊藤 恭

松村 隆

* 継続監査年数については、全員 7 年以内であるため、記載を省略しております。

二 監査業務に係る補助者の構成

当社の会計監査業務に係る補助者は、公認会計士 7 名であります。

ホ 監査法人の選定方針と理由

会計監査人を選定する方針につきましては、監査法人の監査方法と結果が每期相当であり、公益社団法人日本監査役協会が公表する「会計監査人の評価及び選定基準策定に関する監査役等の実務指針」に基づく評価を行い、監査法人を選定しております。

興亜監査法人については、毎事業年度ごとに実施している監査の方法等の評価において、継続して適正であると判断しており、会社法第340条（監査役等による会計監査人の解任）第1項に抵触する問題もないことから、引き続き同監査法人を選定しました。

ヘ 監査役及び監査役会による監査法人の評価

公益社団法人日本監査役協会が公表する「会計監査人の評価及び選定基準策定に関する監査役等の実務指針」に基づき、当事業年度の評価を実施しました。その結果、興亜監査法人の1)品質管理、2)監査チーム、3)監査報酬等、4)監査役等とのコミュニケーション、5)経営者等との関係、6)グループ監査、7)不正リスクのいずれの項目においても適正であると判断しました。

監査報酬の内容等

イ 監査公認会計士等に対する報酬

区分	前連結会計年度		当連結会計年度	
	監査証明業務に基づく報酬(千円)	非監査業務に基づく報酬(千円)	監査証明業務に基づく報酬(千円)	非監査業務に基づく報酬(千円)
提出会社	27,300		27,238	
連結子会社				
計	27,300		27,238	

ロ 監査公認会計士等と同一のネットワークに属する者に対する報酬

該当事項はありません。

ハ その他の重要な監査証明業務に基づく報酬の内容

該当事項はありません。

二 監査報酬の決定方針及び監査役会が会計監査人の報酬等に同意した理由

監査役会は、当社の監査公認会計士等に対する監査報酬の決定方針としまして、監査日数、提出会社の規模・業務の特性等の要素を勘案し、取締役会で決定した監査報酬に同意いたしました。

(4)【役員の報酬等】

役員の報酬等の額又はその算定方法の決定に関する方針に係る事項

当社の取締役及び監査役の報酬は、株主総会で承認された各報酬総額の範囲内において、以下のとおり方針を定めております。

当社の取締役及び監査役の報酬は、当社の株主総会で承認された各報酬総額の範囲内において、取締役の報酬に関する社会的動向、当社の業績、従業員給与との衡平その他報酬水準の決定に際し斟酌すべき事項を勘案のうえ、取締役の職位及び職責に応じて決定しております。監査役の報酬は、監査役会の協議により決定しております。

なお、2005年6月21日開催の第75期定時株主総会において取締役の報酬額は年額300百万円以内（ただし、使用人兼務取締役の使用人分の給与は含まない）、監査役の報酬額は年額75百万円以内と決議しております。

当該株主総会終結時点の取締役の員数は4名、監査役の員数は3名であります。

当事業年度における当社取締役の報酬等の額の決定過程における取締役会の活動は、対象取締役を3名とし、報酬額については2020年6月29日開催の取締役会において「2005年6月21日開催の第75期定時株主総会において定められた報酬額の範囲内」にて審議・承認され、詳細の報酬額については代表取締役に一任され、取締役の報酬に関する社会的動向、当社の業績、従業員給与との衡平、その他報酬水準の決定に際し斟酌すべき事項を勘案のうえ、代表取締役社長 渡邊淳が決定いたしました。取締役会は、取締役の個人別の報酬額の決定については、代表取締役社長の渡邊淳に委任しております。取締役の個人別の報酬額の決定を代表取締役社長に委任した理由は、業績・配当水準動向を俯瞰しつつ、各取締役の業績評価も勘案して、各取締役の個別報酬額の決定を行うには代表取締役社長が最も適していると判断しております。取締役会は、代表取締役社長より報告を受け、決定方針に沿うものであると判断いたしました。

イ 業績連動報酬の導入について

当社は、2015年5月18日開催の取締役会において、株主総会で承認いただいた取締役の報酬限度額の範囲内で取締役の報酬の一部を、業績連動報酬(法人税法第34条第1項第3号に定める業績連動給与)とすることを決議し、2022年5月18日開催の取締役会にて業績連動報酬の総額の上限を50百万円とすることを決議いたしました。なお、当該取締役会時点の取締役の員数は3名、監査役の員数は3名であります。

具体的には、2016年3月期以降に支給する業績連動報酬について下記の算定方法を適用いたします。この算定方法につきましては、監査役全員が適正と認めた旨を記載した書面を受領しております。

なお、支給対象となる役員は、法人税法第34条第1項第3号に定める業務執行役員である取締役で、社外取締役、監査役は含んでおりません。

また、支給時期は、株主総会の日以後1ヶ月以内に支給することといたします。

(算定方法)

- ・業績連動報酬の総額は、業績連動報酬控除前の連結営業利益の5%とする。(円未満切捨て)

業績連動報酬の指標として連結営業利益を選択いたしましたのは、連結営業利益がグループ全体の生産性及び販売活動、すなわち本業の利益をあらわすものであり、経営の活動の成果をより直接的に反映する指標であり、指標として明確であり、モチベーション効果をもたらすものと考え、指標として選択しております。

- ・配当金を無配とする場合には、業績連動報酬は支給しない。
- ・業績連動報酬の総額の上限は50百万円とする。
- ・各取締役への支給額は、次の算定方式によって計算する。(円未満切捨て)

各取締役への支給額＝業績連動報酬の総額÷配分ポイント合計×1人当たり配分ポイント

(取締役の役位別配分ポイント)

役位	a. 1人当たり配分ポイント	b. 人数	配分ポイント(a×b)
社長	5	1	5
役付取締役	3		
取締役	2	3	6
配分ポイント合計			11

(注) 上記は、2025年6月25日現在における対象取締役の数及び役位で計算しています。

□ 取締役に対する譲渡制限付株式報酬制度の導入について

譲渡制限付株式報酬制度については、2024年6月25日開催の第94期定時株主総会において、当社の取締役(社外取締役を除く。以下「対象取締役」という。)を対象に、当社の企業価値の持続的な向上を図るインセンティブを与えるとともに、対象取締役と株主の皆さまとの一層の価値共有を進めることを目的として、譲渡制限付株式報酬制度の改定を決議いたしました。当該株主総会終結時点の本報酬の対象取締役は3名です。

本制度に基づき対象取締役に対して支給する金銭報酬債権の総額は年額50百万円以内としております。また、本制度に基づき対象取締役に対して発行又は処分される譲渡制限付株式は、当社の普通株式とし、発行又は処分される普通株式の総数は年100,000株以内としております。

役員区分ごとの報酬等の総額、報酬等の種類別の総額及び対象となる役員の員数

役員区分	報酬等の総額 (千円)	報酬等の種類別の総額(千円)			対象となる 役員の員数 (名)
		固定報酬	業績連動報酬	株式報酬	
取締役 (社外取締役を除く)	130,636	81,000	49,636	-	4
監査役 (社外監査役を除く)	8,400	8,400	-	-	1
社外役員	17,700	17,700	-	-	4
合 計	156,736	107,100	49,636	-	9

(注)1. 当該株主総会後の取締役の員数は4名、監査役の員数は3名です。

2. 2025年6月24日開催の第95期定時株主総会において、宮崎健輔が新たに取締役に就任いたしました。

役員ごとの連結報酬等の総額等

連結報酬等の総額が1億円以上である者が存在しないため、記載を省略しております。

(5)【株式の保有状況】

投資株式の区分の基準及び考え方

当社は、保有目的が純投資目的である投資株式及び純投資目的以外の目的である投資株式のいずれも保有しておりません。

保有目的が純投資目的以外の目的である投資株式

該当事項はありません。

保有目的が純投資目的である投資株式

該当事項はありません。

第5【経理の状況】

1．連結財務諸表及び財務諸表の作成方法について

(1) 当社の連結財務諸表は、「連結財務諸表の用語、様式及び作成方法に関する規則」(昭和51年大蔵省令第28号)に基づいて作成しております。

(2) 当社の財務諸表は、「財務諸表等の用語、様式及び作成方法に関する規則」(昭和38年大蔵省令第59号。以下、「財務諸表等規則」という。)に基づいて作成しております。

また、当社は、特例財務諸表提出会社に該当し、財務諸表等規則第127条の規定により財務諸表を作成しております。

2．監査証明について

当社は、金融商品取引法第193条の2第1項の規定に基づき、連結会計年度(2024年4月1日から2025年3月31日まで)の連結財務諸表及び事業年度(2024年4月1日から2025年3月31日まで)の財務諸表について、興亜監査法人により監査を受けております。

3．連結財務諸表等の適正性を確保するための特段の取組について

当社は、連結財務諸表等の適正性を確保するための特段の取組を行っております。具体的には、会計基準等の内容を適切に把握し、また、会計基準等の変更等についての的確に対応することができる体制を整備するため、公益財団法人財務会計基準機構へ加入するとともに、研修会等への参加及び会計専門書の定期購読等を行っております。

1 【連結財務諸表等】

(1) 【連結財務諸表】

【連結貸借対照表】

(単位：千円)

	前連結会計年度 (2024年 3 月31日)	当連結会計年度 (2025年 3 月31日)
資産の部		
流動資産		
現金及び預金	2,692,205	2,407,687
受取手形	⁴ 170,410	82,897
売掛金	2,492,203	2,139,920
電子記録債権	⁴ 400,760	471,023
商品及び製品	746,988	763,854
仕掛品	1,351,512	1,506,643
原材料及び貯蔵品	572,336	653,623
その他	347,085	439,863
貸倒引当金	80	77
流動資産合計	8,773,422	8,465,435
固定資産		
有形固定資産		
建物及び構築物	² 7,123,116	² 7,330,971
機械装置及び運搬具	4,266,999	4,499,629
工具、器具及び備品	512,259	636,849
土地	² 2,066,244	² 2,091,662
リース資産	748,296	761,326
建設仮勘定	53,922	224,282
減価償却累計額	³ 8,174,391	³ 8,807,369
有形固定資産合計	6,596,446	6,737,353
無形固定資産		
のれん	52,689	40,320
ソフトウェア	37,645	49,327
電話加入権	377	377
無形固定資産合計	90,712	90,026
投資その他の資産		
投資有価証券	55,000	162,560
関係会社株式	¹ 38,102	¹ 41,367
退職給付に係る資産	276,176	279,937
繰延税金資産	14,044	35,581
その他	133,489	119,023
投資その他の資産合計	516,812	638,468
固定資産合計	7,203,972	7,465,848
資産合計	15,977,394	15,931,284

(単位：千円)

	前連結会計年度 (2024年3月31日)	当連結会計年度 (2025年3月31日)
負債の部		
流動負債		
支払手形及び買掛金	679,681	945,551
短期借入金	2, 5 1,649,960	2, 5 2,067,440
1年内償還予定の社債	15,000	
1年内返済予定の長期借入金	2 1,367,172	2 1,296,189
リース債務	75,113	31,117
未払金	737,400	501,568
未払法人税等	65,591	180,539
前受金	48,081	5,024
賞与引当金	124,256	275,501
関係会社整理損失引当金	2,509	2,660
その他	165,606	133,283
流動負債合計	4,930,373	5,438,877
固定負債		
長期借入金	2 3,141,020	2 1,857,002
リース債務	119,293	88,044
繰延税金負債	275,261	14,412
退職給付に係る負債	17,536	7,154
資産除去債務		52,597
その他	9,891	9,762
固定負債合計	3,563,003	2,028,972
負債合計	8,493,377	7,467,850
純資産の部		
株主資本		
資本金	3,379,569	3,379,569
資本剰余金	2,925,782	2,927,441
利益剰余金	985,440	1,897,318
自己株式	104,280	106,014
株主資本合計	7,186,512	8,098,314
その他の包括利益累計額		
為替換算調整勘定	297,505	369,450
退職給付に係る調整累計額		4,330
その他の包括利益累計額合計	297,505	365,119
純資産合計	7,484,017	8,463,434
負債純資産合計	15,977,394	15,931,284

【連結損益及び包括利益計算書】

(単位：千円)

	前連結会計年度 (自 2023年 4 月 1 日 至 2024年 3 月31日)	当連結会計年度 (自 2024年 4 月 1 日 至 2025年 3 月31日)
売上高	1 9,354,195	1 11,172,060
売上原価	2 6,776,792	2 6,802,400
売上総利益	2,577,402	4,369,659
販売費及び一般管理費		
役員報酬	108,000	156,736
給料及び賞与	985,374	1,087,200
賞与引当金繰入額	51,850	132,744
退職給付費用	11,941	43,350
荷造運搬費	215,130	273,268
減価償却費	109,352	122,479
研究開発費	3 122,828	3 158,799
貸倒引当金繰入額	158	
その他	1,415,354	1,452,850
販売費及び一般管理費合計	3,019,672	3,427,431
営業利益又は営業損失()	442,270	942,227
営業外収益		
受取利息	19,553	39,653
受取配当金	360	360
受取賃貸料	182,014	181,279
為替差益	133,957	
その他	68,122	5,265
営業外収益合計	404,008	226,558
営業外費用		
支払利息	68,494	71,526
支払手数料	9,987	75,798
賃貸費用	68,693	68,247
為替差損		97,140
支払保証料	151	30
その他	483	642
営業外費用合計	147,809	313,384
経常利益又は経常損失()	186,071	855,401

(単位：千円)

	前連結会計年度 (自 2023年 4 月 1 日 至 2024年 3 月31日)	当連結会計年度 (自 2024年 4 月 1 日 至 2025年 3 月31日)
特別利益		
固定資産売却益	4 77,535	4 3,380
関係会社清算益	74,250	
特別利益合計	151,785	3,380
特別損失		
固定資産除却損	5 6,430	5 669
減損損失	6 109,312	
特別損失合計	115,743	669
税金等調整前当期純利益又は 税金等調整前当期純損失()	150,029	858,111
法人税、住民税及び事業税	79,237	227,935
法人税等調整額	179,393	281,701
法人税等合計	258,630	53,766
当期純利益又は当期純損失()	408,659	911,878
(内訳)		
親会社株主に帰属する当期純利益又は 親会社株主に帰属する当期純損失()	408,659	911,878
非支配株主に帰属する当期純利益		
その他の包括利益		
為替換算調整勘定	37,601	71,944
退職給付に係る調整額		4,330
その他の包括利益合計	7 37,601	7 67,613
包括利益	371,057	979,491
(内訳)		
親会社株主に係る包括利益	371,057	979,491
非支配株主に係る包括利益		

【連結株主資本等変動計算書】

前連結会計年度(自 2023年 4 月 1 日 至 2024年 3 月31日)

(単位：千円)

	株主資本				
	資本金	資本剰余金	利益剰余金	自己株式	株主資本合計
当期首残高	3,379,569	2,925,782	1,536,725	104,230	7,737,847
当期変動額					
剰余金の配当			142,625		142,625
親会社株主に帰属する 当期純損失（ ）			408,659		408,659
自己株式の取得				49	49
株主資本以外の項目の 当期変動額（純額）					
当期変動額合計			551,285	49	551,335
当期末残高	3,379,569	2,925,782	985,440	104,280	7,186,512

	その他の包括利益累計額		純資産合計
	為替換算調整勘定	その他の包括利益 累計額合計	
当期首残高	259,903	259,903	7,997,750
当期変動額			
剰余金の配当			142,625
親会社株主に帰属する 当期純損失（ ）			408,659
自己株式の取得			49
株主資本以外の項目の 当期変動額（純額）	37,601	37,601	37,601
当期変動額合計	37,601	37,601	513,733
当期末残高	297,505	297,505	7,484,017

当連結会計年度(自 2024年 4 月 1 日 至 2025年 3 月31日)

(単位：千円)

	株主資本				
	資本金	資本剰余金	利益剰余金	自己株式	株主資本合計
当期首残高	3,379,569	2,925,782	985,440	104,280	7,186,512
当期変動額					
親会社株主に帰属する 当期純利益			911,878		911,878
自己株式の取得				82,475	82,475
自己株式の処分		1,659		80,740	82,400
株主資本以外の項目の 当期変動額（純額）					
当期変動額合計		1,659	911,878	1,734	911,802
当期末残高	3,379,569	2,927,441	1,897,318	106,014	8,098,314

	その他の包括利益累計額			純資産合計
	為替換算調整勘定	退職給付に係る 調整累計額	その他の包括利益 累計額合計	
当期首残高	297,505		297,505	7,484,017
当期変動額				
親会社株主に帰属する 当期純利益				911,878
自己株式の取得				82,475
自己株式の処分				82,400
株主資本以外の項目の 当期変動額（純額）	71,944	4,330	67,613	67,613
当期変動額合計	71,944	4,330	67,613	979,416
当期末残高	369,450	4,330	365,119	8,463,434

【連結キャッシュ・フロー計算書】

(単位：千円)

	前連結会計年度 (自 2023年 4 月 1 日 至 2024年 3 月31日)	当連結会計年度 (自 2024年 4 月 1 日 至 2025年 3 月31日)
営業活動によるキャッシュ・フロー		
税金等調整前当期純利益又は 税金等調整前当期純損失（ ）	150,029	858,111
減価償却費	634,532	634,111
のれん償却額	26,648	12,368
減損損失	109,312	
貸倒引当金の増減額（ は減少）	3,318	
賞与引当金の増減額（ は減少）	35,156	150,744
退職給付に係る資産の増減額（ は増加）	63,028	9,988
退職給付に係る負債の増減額（ は減少）	407	10,382
関係会社整理損失引当金の増減額（ は減少）	4,465	
受取利息及び受取配当金	19,913	40,013
受取賃貸料	182,014	181,279
支払利息	68,494	71,526
支払手数料	9,987	75,798
固定資産売却損益（ は益）	77,535	3,380
固定資産除却損	6,430	669
関係会社清算損益（ は益）	74,250	
売上債権の増減額（ は増加）	601,800	384,009
棚卸資産の増減額（ は増加）	512,583	230,615
未収入金の増減額（ は増加）	241,588	18,333
仕入債務の増減額（ は減少）	146,901	262,267
未払金の増減額（ は減少）	89,136	266,327
前受金の増減額（ は減少）	8,627	43,570
その他	86,625	16,740
小計	262,708	1,662,456
利息及び配当金の受取額	19,913	40,013
賃貸料の受取額	183,558	165,314
利息の支払額	69,110	72,534
支払手数料の支払額	9,987	75,798
法人税等の支払額又は還付額（ は支払）	64,788	123,013
営業活動によるキャッシュ・フロー	451,871	1,596,438

(単位：千円)

	前連結会計年度 (自 2023年 4 月 1 日 至 2024年 3 月31日)	当連結会計年度 (自 2024年 4 月 1 日 至 2025年 3 月31日)
投資活動によるキャッシュ・フロー		
定期預金の預入による支出	35,175	36,381
定期預金の払戻による収入		140,000
有形固定資産の取得による支出	604,683	681,323
有形固定資産の売却による収入	134,981	3,360
有形固定資産の除却による支出	3,300	
無形固定資産の取得による支出	22,659	13,641
投資有価証券の取得による支出		107,560
関係会社株式の取得による支出		3,265
連結の範囲の変更を伴う子会社株式の 取得による支出	37,180	
その他	65,744	3,219
投資活動によるキャッシュ・フロー	633,760	695,591
財務活動によるキャッシュ・フロー		
短期借入金の純増減額（ は減少）	220,700	414,000
長期借入れによる収入	1,844,000	
長期借入金の返済による支出	1,236,415	1,379,728
社債の償還による支出	27,500	15,000
自己株式の取得による支出	49	75
リース債務の返済による支出	73,419	75,245
配当金の支払額	141,490	439
財務活動によるキャッシュ・フロー	144,425	1,056,489
現金及び現金同等物に係る換算差額	78,535	23,818
現金及び現金同等物の増減額（ は減少）	41,072	179,460
現金及び現金同等物の期首残高	2,452,960	2,494,032
現金及び現金同等物の期末残高	¹ 2,494,032	¹ 2,314,571

【注記事項】

(連結財務諸表作成のための基本となる重要な事項)

1. 連結の範囲に関する事項

(1) 連結子会社の数 7社

連結子会社の名称

MIPOX International Corporation

MIPOX Malaysia Sdn. Bhd.

MIPOX Asia Pte. Ltd.

MIPOX (Shanghai) Trading Co., Ltd.

MIPOX Abrasives India Pvt. Ltd.

Mipox (Thailand) Co., Ltd.

有限会社大久保鉄工所

(2) 非連結子会社の数 1社

非連結子会社の名称

ミスミ化学株式会社

非連結子会社は、小規模であり、総資産、売上高、当期純損益（持分に見合う額）及び利益剰余金（持分に見合う額）等は、いずれも連結財務諸表に重要な影響を及ぼしていないため、連結の範囲から除外しております。

2. 持分法の適用に関する事項

(1) 持分法を適用した関連会社数

持分法を適用した関連会社はありません。

(2) 持分法を適用しない関連会社のうち主要な会社等の名称

特記すべき主要な関連会社はありません。

持分法を適用しない理由

持分法非適用会社は、当期純損益（持分に見合う額）及び利益剰余金（持分に見合う額）等からみて、持分法の対象から除いても連結財務諸表に及ぼす影響が軽微であり、かつ、全体としても重要性がないため、持分法の適用範囲から除外しております。

3. 連結子会社の事業年度等に関する事項

連結子会社のうち、MIPOX Abrasives India Pvt. Ltd.及び有限会社大久保鉄工所の決算日は3月31日であり、その他の連結子会社の決算日は12月31日であります。

連結財務諸表の作成にあたっては、連結決算日現在で実施した仮決算に基づく財務諸表を使用しております。

4. 会計方針に関する事項

(1) 重要な資産の評価基準及び評価方法

その他有価証券

市場価格のない株式等以外のもの

時価法

(評価差額は全部純資産直入法により処理し、売却原価は移動平均法により算定)

市場価格のない株式等

移動平均法による原価法

棚卸資産

主として総平均法による原価法(収益性の低下による簿価切下げの方法)によっております。

(2) 重要な減価償却資産の減価償却の方法

有形固定資産(リース資産を除く)

定率法によっております。ただし、1998年4月1日以降に取得した建物(建物附属設備は除く)並びに2016年4月1日以降に取得した建物附属設備及び構築物については定額法によっております。在外連結子会社においては、所在地国の会計基準の規定に基づく定額法によっております。

なお、主な耐用年数は、次のとおりであります。

建物及び構築物 2年～50年

機械装置及び運搬具 2年～17年

工具、器具及び備品 2年～15年

また、2007年3月31日以前に取得したものについては、償却可能限度額まで償却が終了した翌年から5年間で均等償却する方法によっております。

無形固定資産(リース資産を除く)

定額法によっております。

なお、自社利用のソフトウェアについては社内における利用可能期間(5年)に基づく定額法を採用しております。

リース資産

所有権移転ファイナンス・リース取引に係るリース資産

自己所有の固定資産に適用する減価償却方法と同一の方法を採用しております。

所有権移転外ファイナンス・リース取引に係るリース資産

リース期間を耐用年数とし、残存価額を零とする定額法によっております。

(3) 重要な引当金の計上基準

貸倒引当金

債権の貸倒による損失に備えるため、一般債権については貸倒実績率により、貸倒懸念債権等特定の債権については個別に回収可能性を検討し、回収不能見込額を計上しております。

賞与引当金

従業員に対して支給する賞与に充てるため、支給見込額に基づき当連結会計年度に見合う分を計上しております。

関係会社整理損失引当金

関係会社の整理に伴う将来の損失に備えるため、当該損失の発生見込額を計上しております。

(4) 退職給付に係る会計処理の方法

退職給付見込額の期間帰属方法

退職給付債務の算定にあたり、退職給付見込額を当連結会計年度末までの期間に帰属させる方法については、給付算定式基準によっております。

数理計算上の差異の費用処理方法

数理計算上の差異は、各連結会計年度の発生時における従業員の平均残存勤務期間以内の一定の年数(10年)による定額法により按分した額をそれぞれ発生の翌連結会計年度から費用処理することとしております。

小規模企業等における簡便法の採用

一部の連結子会社は、退職給付に係る負債及び退職給付費用の計算に、退職給付に係る期末自己都合要支給額を退職給付債務とする方法を用いた簡便法を適用しております。

(5) 重要な収益及び費用の計上基準

当社グループの顧客との契約から生じる収益に関する主要な事業における主な履行義務の内容及び当該履行義務を充足する通常の時点（収益を認識する通常の時点）は以下のとおりであります。

当社グループでは、製品事業においては、研磨フィルムを中心に、精密洗浄剤・スラリー等の液体研磨剤、研磨装置などの主に研磨関連製品の製造・販売を行っており、受託事業においては、顧客から材料の支給を受け当社グループが保有する設備で塗布、コンバーティング、研磨などの受託加工を行っております。このような製品等の販売については、顧客ごとの契約条件に基づいて製品等それぞれを顧客に引き渡された時点又は顧客が検収した時点で収益を認識しております。ただし、製品等の国内販売において、出荷時から製品等の支配が顧客に移転される時までの期間が通常の期間である場合には、出荷時に収益を認識しております。

(6) 連結財務諸表の作成の基礎となった連結会社の財務諸表の作成に当たって採用した重要な外貨建の資産又は負債の本邦通貨への換算の基準

外貨建金銭債権債務は、連結決算日の直物為替相場により円貨に換算し、換算差額は損益として処理しております。

なお、在外子会社等の資産及び負債は、連結決算日の直物為替相場により円貨に換算し、収益及び費用は期中平均相場により円貨に換算し、換算差額は純資産の部における為替換算調整勘定に含めております。

(7) のれんの償却方法及び償却期間

5年間の定額法により償却しております。

(8) 重要なヘッジ会計の方法

ヘッジ会計の方法

金利スワップの特例処理の要件を満たす金利スワップについては、特例処理によっております。

ヘッジ手段とヘッジ対象

ヘッジ会計を適用したヘッジ手段とヘッジ対象は以下のとおりであります。

ヘッジ手段...金利スワップ

ヘッジ対象...借入金利息

ヘッジ方針

金利スワップは借入金の金利変動リスクを回避する目的で行っております。

ヘッジ有効性評価の方法

金利スワップの特例処理の要件を満たすものについて、特例処理を行っているため、有効性評価の判定を省略しております。

(9) 連結キャッシュ・フロー計算書における資金の範囲

連結キャッシュ・フロー計算書における資金(現金及び現金同等物)は、手許現金、随時引き出し可能な預金及び価値の変動について僅少なリスクしか負わない取得日から3ヶ月以内に満期日の到来する短期投資からなっております。

(重要な会計上の見積り)

1. 繰延税金資産の回収可能性

(1) 当連結会計年度の連結財務諸表に計上した金額

(単位：千円)

	前連結会計年度 (2024年3月31日)	当連結会計年度 (2025年3月31日)
繰延税金資産	14,044	35,581
繰延税金負債	275,261	14,412

(2) 識別した項目に係る重要な会計上の見積りの内容に関する情報

当社グループは、繰延税金資産について、事業計画を基礎として合理的に見積もられた将来の課税所得及びタックス・プランニングに基づき、将来減算一時差異及び税務上の繰越欠損金に対して、回収可能性を検討し、回収可能見込額を計上しております。

将来の課税所得は経営者によって承認された事業計画を基礎として見積もっており、各事業の売上高、営業損益等の見込みに関する仮定が主要であります。

課税所得の見積りの基礎となる事業計画について、将来の不確実な経済状況の変化等により見直しが必要となった場合、翌連結会計年度の連結財務諸表に影響を及ぼす可能性があります。

2. 固定資産の減損

(1) 当連結会計年度の連結財務諸表に計上した金額

(単位：千円)

	前連結会計年度 (2024年3月31日)	当連結会計年度 (2025年3月31日)
有形固定資産	6,596,446	6,737,353
無形固定資産	90,712	90,026
減損損失	109,312	

(2) 識別した項目に係る重要な会計上の見積りの内容に関する情報

当社グループは、固定資産について、取得原価から減価償却累計額及び減損損失累計額を控除した価額をもって連結貸借対照表価額とし、固定資産に減損の兆候があると認められた場合に、減損損失の認識の要否を判断しております。減損の兆候には、継続的な営業赤字や市場価格の著しい下落のほか、回収可能価額を著しく低下させる変化や経営環境の著しい悪化等が含まれております。

減損の兆候があると認められた固定資産については、当該固定資産から得られる割引前将来キャッシュ・フローの総額と帳簿価額とを比較し、割引前将来キャッシュ・フローの総額が帳簿価額を下回る場合には減損損失の認識が必要と判断し、帳簿価額を回収可能価額まで減額し、当該減少額を減損損失として計上しております。

減損の兆候の把握や減損損失の認識の判断において用いた仮定は、実際のキャッシュ・フローとは異なる可能性があり、その実現には不確実性があります。また、減損損失の認識の判断に用いた仮定について見直しが必要となった場合、翌連結会計年度の連結財務諸表に影響を及ぼす可能性があります。

(未適用の会計基準等)

- ・「リースに関する会計基準」(企業会計基準第34号 2024年9月13日)
- ・「リースに関する会計基準の適用指針」(企業会計基準適用指針第33号 2024年9月13日)等

(1) 概要

国際的な会計基準と同様に、借手のすべてのリースについて資産・負債を計上する等の取扱いを定めるもの。

(2) 適用予定日

2028年3月期の期首より適用予定であります。

(3) 当該会計基準等の適用による影響

「リースに関する会計基準」等の適用による連結財務諸表に与える影響額については、現時点で評価中であり
ます。

(表示方法の変更)

(連結損益及び包括利益計算書関係)

前連結会計年度において、独立掲記しておりました「営業外収益」の「補助金収入」は、金額的重要性が乏しく
なったため、当連結会計年度においては「その他」に含めて表示しております。この表示方法の変更を反映させる
ため、前連結会計年度の連結財務諸表の組替を行っております。

この結果、前連結会計年度の連結損益計算書において、「営業外収益」に表示していた「補助金収入」62,801千
円及び「その他」5,321千円は、「その他」68,122千円として組み替えております。

(連結キャッシュ・フロー計算書関係)

前連結会計年度において、独立掲記しておりました「営業活動によるキャッシュ・フロー」の「補助金収入」及
び小計欄以下の「補助金の受取額」は、金額的重要性が乏しくなったため、当連結会計年度においては「税金等調
整前当期純利益又は税金等調整前当期純損失()」に含めて表示しております。この表示方法の変更を反映させ
るため、前連結会計年度の連結財務諸表の組替を行っております。

この結果、前連結会計年度の連結キャッシュ・フロー計算書において、「営業活動によるキャッシュ・フロー」
の「補助金収入」62,801千円、「小計」199,906千円及び「補助金の受取額」62,801千円は、「小計」262,708千
円として組替えております。

(追加情報)

(従業員等に信託を通じて自社の株式を交付する取引)

当社は、当社従業員に対して自社の株式を給付し、株主の皆様と経済的な効果を共有させることにより、従業員
の株価及び業績向上への意欲や士気を高め、中長期的な企業価値向上を図ることを目的として、「株式給付信託
(J-ESOP)」(以下「本制度」という)を2013年3月より導入しております。

本制度は、あらかじめ定めた株式給付規程に基づき、当社の従業員が受給権を取得した場合に当社株式を給付す
る仕組みであります。

当社では、従業員に会社業績の達成度及び各人の成果に応じてポイントを付与し、一定の条件により受給権を取
得した従業員に対し、当該付与ポイントに相当する当社株式を給付します。従業員に対し給付する株式について
は、あらかじめ信託設定した金銭により将来分も含め取得し、信託財産として分別管理するものであります。

なお、信託に残存する当社株式を、信託における帳簿価額(付随費用の金額を除く。)により、純資産の部に自
己株式として計上しております。当該自己株式の帳簿価額及び株式数は、前連結会計年度8,686千円、23,300株、
当連結会計年度91,086千円、183,300株であります。

(退職給付債務の計算方法の変更)

当社の退職給付の計算方法について、従来まで簡便法を適用しておりましたが、対象となる従業員数の増加に伴
い、当連結会計年度の期首より原則法に変更しております。

この結果、当連結会計年度の期首における退職給付に係る資産が7,493千円減少するとともに、営業利益、経常
利益および税金等調整前当期純利益が7,493千円それぞれ減少しております。

(連結貸借対照表関係)

1 非連結子会社及び関連会社に対するものは、次のとおりであります。

	前連結会計年度 (2024年 3 月31日)	当連結会計年度 (2025年 3 月31日)
関係会社株式	38,102千円	41,367千円

2 担保資産及び担保付債務

担保に供されている資産及び担保付債務は次のとおりであります。

担保に供されている資産

	前連結会計年度 (2024年 3 月31日)	当連結会計年度 (2025年 3 月31日)
建物及び構築物	2,835,588千円 (1,385,722千円)	2,648,871千円 (1,273,919千円)
土地	1,936,323千円 (1,160,130千円)	1,936,323千円 (1,160,130千円)
計	4,771,912千円 (2,545,852千円)	4,585,195千円 (2,434,049千円)

担保付債務

	前連結会計年度 (2024年 3 月31日)	当連結会計年度 (2025年 3 月31日)
短期借入金	1,586,000千円	2,000,000千円
1年内返済予定の長期借入金	1,028,616千円	978,616千円
長期借入金	2,167,425千円	1,188,809千円
計	4,782,041千円	4,167,425千円

(注) 1 . 上記資産には銀行取引に係る根抵当権(極度額は、前連結会計年度6,850,000千円、当連結会計年度8,550,000千円)が設定されております。

2 . 上記のうち、()内書は仮登記であります。

3 減価償却累計額には、減損損失累計額が含まれております。

4 期末日満期手形等の会計処理については、手形交換日をもって決済処理しております。

なお、連結会計年度末日が金融機関の休日であったため、次の期末日満期手形等が、期末残高に含まれております。

	前連結会計年度 (2024年 3 月31日)	当連結会計年度 (2025年 3 月31日)
受取手形	25,780千円	千円
電子記録債権	19,272千円	千円

5 コミットメントライン契約

当社は、運転資金の効率的な調達を行うため取引銀行4行とコミットメントライン契約を締結しております。
当連結会計年度末におけるコミットメントライン契約に係る借入未実行残高等は次のとおりであります。

	前連結会計年度 (2024年 3 月31日)	当連結会計年度 (2025年 3 月31日)
コミットメントラインの総額	2,800,000千円	4,500,000千円
借入実行残高	1,400,000千円	2,000,000千円
差引額	1,400,000千円	2,500,000千円

(連結損益及び包括利益計算書関係)

1 顧客との契約から生じる収益

売上高については、顧客との契約から生じる収益及びそれ以外の収益を区分して記載しておりません。顧客との契約から生じる収益の金額は、「注記事項（セグメント情報等）」に記載しております。

2 期末棚卸高は収益性の低下による簿価切下後の金額であり、次の棚卸資産評価損が売上原価に含まれております。

	前連結会計年度 (自 2023年 4 月 1 日 至 2024年 3 月31日)	当連結会計年度 (自 2024年 4 月 1 日 至 2025年 3 月31日)
棚卸資産評価損	203,988千円	42,765千円

3 一般管理費及び当期製造費用に含まれる研究開発費は、次のとおりであります。

	前連結会計年度 (自 2023年 4 月 1 日 至 2024年 3 月31日)	当連結会計年度 (自 2024年 4 月 1 日 至 2025年 3 月31日)
一般管理費	122,828千円	158,799千円

4 固定資産売却益の内訳は、次のとおりであります。

	前連結会計年度 (自 2023年 4 月 1 日 至 2024年 3 月31日)	当連結会計年度 (自 2024年 4 月 1 日 至 2025年 3 月31日)
建物及び構築物	37,651千円	千円
機械装置及び運搬具	155千円	3,373千円
工具、器具及び備品	千円	6千円
土地	39,727千円	千円
計	77,535千円	3,380千円

5 固定資産除却損の内訳は、次のとおりであります。

	前連結会計年度 (自 2023年 4 月 1 日 至 2024年 3 月31日)	当連結会計年度 (自 2024年 4 月 1 日 至 2025年 3 月31日)
建物及び構築物	0千円	24千円
機械装置及び運搬具	3,130千円	315千円
工具、器具及び備品	0千円	0千円
解体費用等	3,300千円	330千円
計	6,430千円	669千円

6 減損損失

前連結会計年度(自 2023年4月1日 至 2024年3月31日)

当連結会計年度において、当社グループは以下の資産グループについて減損損失を計上しております。

場所	用途	種類	減損損失(千円)
広島県呉市	開発生産設備	建物及び構築物	16,980
		機械装置及び運搬具	46,946
		工具、器具及び備品	397
		のれん	44,987
合計			109,312

当社グループは、事業用資産については、主として管理会計上の区分を基礎としてグルーピングを行っております。遊休資産及び処分予定資産等については個別に資産のグルーピングを行っております。

・開発生産設備及びのれん

広島県呉市の開発生産設備及びのれんにおいて、事業計画に対する進捗が事業取得時の計画を下回って推移していることに伴い、将来の回収可能性を検討した結果、帳簿価額を回収可能価額まで減額し、減損損失として開発生産設備64,324千円、のれん44,987千円を特別損失に計上しております。

なお、回収可能価額は正味売却価額により測定しており、零として評価しております。

当連結会計年度(自 2024年4月1日 至 2025年3月31日)

該当事項はありません。

7 その他の包括利益に係る組替調整額並びに法人税等及び税効果額

	前連結会計年度 (自 2023年4月1日 至 2024年3月31日)	当連結会計年度 (自 2024年4月1日 至 2025年3月31日)
為替換算調整勘定		
当期発生額	110,037 千円	71,944 千円
組替調整額	72,436 千円	千円
法人税等及び税効果調整前	37,601 千円	71,944 千円
法人税等及び税効果額	千円	千円
為替換算調整勘定	37,601 千円	71,944 千円
退職給付に係る調整額		
当期発生額	千円	6,227 千円
組替調整額	千円	千円
法人税等及び税効果調整前	千円	6,227 千円
法人税等及び税効果額	千円	1,896 千円
退職給付に係る調整額	千円	4,330 千円
その他の包括利益合計	37,601 千円	67,613 千円

(連結株主資本等変動計算書関係)

前連結会計年度(自 2023年 4 月 1 日 至 2024年 3 月31日)

1．発行済株式に関する事項

株式の種類	当連結会計年度期首	増加	減少	当連結会計年度末
普通株式(株)	14,451,920			14,451,920

2．自己株式に関する事項

株式の種類	当連結会計年度期首	増加	減少	当連結会計年度末
普通株式(株)	212,630	102		212,732

(注) 1．当連結会計年度期首及び当連結会計年度末の自己株式数には、信託が保有する自社の株式がそれぞれ 23,300株、23,300株含まれております。

2．増加102株は、単元未満株式の買取りによるものであります。

3．新株予約権等に関する事項

該当事項はありません。

4．配当に関する事項

(1) 配当金支払額

決議	株式の種類	配当の原資	配当金の総額 (千円)	1株当たり 配当額(円)	基準日	効力発生日
2023年 5 月15日 取締役会決議	普通株式	利益剰余金	142,625	10.00	2023年 3 月31日	2023年 6 月28日

(注) 2023年 5 月15日取締役会決議による配当金の総額には、信託が保有する自社の株式に対する配当金233千円が含まれております。

(2) 基準日が当連結会計年度に属する配当のうち、配当の効力発生日が翌連結会計年度となるもの

該当事項はありません。

当連結会計年度(自 2024年4月1日 至 2025年3月31日)

1．発行済株式に関する事項

株式の種類	当連結会計年度期首	増加	減少	当連結会計年度末
普通株式(株)	14,451,920			14,451,920

2．自己株式に関する事項

株式の種類	当連結会計年度期首	増加	減少	当連結会計年度末
普通株式(株)	212,732	160,120	160,000	212,852

- (注) 1．当連結会計年度期首及び当連結会計年度末の自己株式数には、信託が保有する自社の株式がそれぞれ23,300株、183,300株含まれております。
- 2．増加160,120株は、株式給付信託(J-ESOP)による当社株式の取得160,000株および単元未満株式の買取り120株によるものであります。
- 3．減少160,000株は、株式給付信託(J-ESOP)の信託財産として、株式会社日本カストディ銀行(信託E口)に対して実施した第三者割当による自己株式の処分によるものであります。

3．新株予約権等に関する事項

該当事項はありません。

4．配当に関する事項

(1) 配当金支払額

該当事項はありません。

(2) 基準日が当連結会計年度に属する配当のうち、配当の効力発生日が翌連結会計年度となるもの

決議	株式の種類	配当の原資	配当金の総額 (千円)	1株当たり 配当額(円)	基準日	効力発生日
2025年5月15日 取締役会決議	普通株式	利益剰余金	144,223	10.00	2025年3月31日	2025年6月25日

- (注) 2025年5月15日取締役会決議による配当金の総額には、信託が保有する自社の株式に対する配当金1,833千円が含まれております。

(連結キャッシュ・フロー計算書関係)

1. 現金及び現金同等物の期末残高と連結貸借対照表に掲記されている科目の金額との関係

	前連結会計年度 (自 2023年 4 月 1 日 至 2024年 3 月31日)	当連結会計年度 (自 2024年 4 月 1 日 至 2025年 3 月31日)
現金及び預金勘定	2,692,205千円	2,407,687千円
預入期間が3か月を超える定期預金	198,173千円	93,116千円
現金及び現金同等物	2,494,032千円	2,314,571千円

2. 重要な非資金取引の内容

ファイナンス・リース取引に係る資産及び債務の額は、次のとおりであります。

	前連結会計年度 (自 2023年 4 月 1 日 至 2024年 3 月31日)	当連結会計年度 (自 2024年 4 月 1 日 至 2025年 3 月31日)
ファイナンス・リース取引に係る 資産及び債務の額	45,300千円	千円

(リース取引関係)

1. ファイナンス・リース取引

所有権移転外ファイナンス・リース取引

リース資産の内容

有形固定資産

主として、製品事業及び受託事業における生産設備(機械及び装置)、検査・測定機器(工具、器具及び備品)等
であります。

リース資産の減価償却の方法

連結財務諸表作成のための基本となる重要な事項「4. 会計方針に関する事項 (2)重要な減価償却資産の減価
償却の方法」に記載のとおりであります。

2. オペレーティング・リース取引

オペレーティング・リース取引のうち解約不能のものに係る未経過リース料

	前連結会計年度 (2024年 3 月31日)	当連結会計年度 (2025年 3 月31日)
1 年内	千円	64,192千円
1 年超	千円	74,891千円
合計	千円	139,084千円

(金融商品関係)

1. 金融商品の状況に関する事項

当社グループは、短期余剰資金の運用については預金等、安全性の高い金融資産での運用に限定し、また資金調達については銀行等金融機関からの借入によっております。デリバティブ取引はリスクを回避するために利用しており、投機的な取引は行わない方針であります。

受取手形及び売掛金、並びに電子記録債権に係る顧客の信用リスクは、「与信管理と貸倒処理に関する規程」に基づいてリスク低減を図っております。

借入金及びファイナンス・リース取引にかかるリース債務は、運転資金及び設備投資に必要な資金調達を目的としたものであります。また、変動金利の借入金は、金利変動リスクに晒されておりますが、このうち長期のものの一部については、支払金利の変動リスクを回避し、支払利息の固定化を図るためにデリバティブ取引（金利スワップ取引）をヘッジ手段として利用しております。

2. 金融商品の時価等に関する事項

連結貸借対照表計上額、時価及びこれらの差額については、次のとおりであります。また、重要性の乏しいものは省略しております。

前連結会計年度（2024年3月31日）

（単位：千円）

	連結貸借対照表 計上額	時価	差額
(1) 社債	(15,000)	(15,032)	32
(2) 長期借入金	(4,508,192)	(4,511,678)	3,485
(3) リース債務	(194,406)	(194,343)	63
(4) デリバティブ取引			

(1) 負債に計上されているものについては、()で示しております。

(2) 「現金及び預金」「受取手形」「売掛金」「電子記録債権」「支払手形及び買掛金」「短期借入金」「未払金」については、現金であること、及び短期間で決済されるため時価が帳簿価額に近似するものであることから、記載を省略しております。

(3) デリバティブ取引

金利スワップの特例処理によるものは、ヘッジ対象とされている長期借入金と一体として処理されているため、その時価は、当該長期借入金の時価に含めて表示しております。

(4) 市場価格のない株式等は、上表には含まれておりません。当該金融商品の連結貸借対照表計上額は以下のとおりであります。

区分	前連結会計年度（千円）
非上場株式	55,000
関係会社株式	38,102

当連結会計年度（2025年3月31日）

（単位：千円）

	連結貸借対照表 計上額	時価	差額
(1) 長期借入金	(3,153,192)	(3,137,086)	16,105
(2) リース債務	(119,161)	(117,007)	2,153
(3) デリバティブ取引			

(1) 負債に計上されているものについては、() で示しております。

(2) 「現金及び預金」「受取手形」「売掛金」「電子記録債権」「支払手形及び買掛金」「短期借入金」「未払金」については、現金であること、及び短期間で決済されるため時価が帳簿価額に近似するものであることから、記載を省略しております。

(3) デリバティブ取引

金利スワップの特例処理によるものは、ヘッジ対象とされている長期借入金と一体として処理されているため、その時価は、当該長期借入金の時価に含めて表示しております。

(4) 市場価格のない株式等は、上表には含まれておりません。当該金融商品の連結貸借対照表計上額は以下のとおりであります。

区分	当連結会計年度（千円）
非上場株式	162,560
関係会社株式	41,367

(注) 1 . 金銭債権の連結決算日後の償還予定額

前連結会計年度（2024年3月31日）

（単位：千円）

	1年以内	1年超 5年以内	5年超 10年以内	10年超
現金及び預金	2,692,205			
受取手形	170,410			
売掛金	2,492,203			
電子記録債権	400,760			
合計	5,755,580			

当連結会計年度（2025年3月31日）

（単位：千円）

	1年以内	1年超 5年以内	5年超 10年以内	10年超
現金及び預金	2,407,687			
受取手形	82,897			
売掛金	2,139,920			
電子記録債権	471,023			
合計	5,101,528			

(注) 2 . 短期借入金、社債、長期借入金、リース債務の連結決算日後の返済予定額

前連結会計年度 (2024年 3 月31日)

(単位：千円)

	1 年以内	1 年超 2 年以内	2 年超 3 年以内	3 年超 4 年以内	4 年超 5 年以内	5 年超
短期借入金	1,649,960					
社債	15,000					
長期借入金	1,367,172	1,293,792	873,242	489,923	243,015	241,046
リース債務	75,113	31,249	26,995	20,217	17,513	23,317
合計	3,107,245	1,325,041	900,238	510,141	260,529	264,363

当連結会計年度 (2025年 3 月31日)

(単位：千円)

	1 年以内	1 年超 2 年以内	2 年超 3 年以内	3 年超 4 年以内	4 年超 5 年以内	5 年超
短期借入金	2,067,440					
長期借入金	1,296,189	875,215	491,988	245,176	72,387	172,234
リース債務	31,117	26,995	20,217	17,513	9,749	13,567
合計	3,394,747	902,211	512,205	262,690	82,136	185,802

3 . 金融商品の時価のレベルごとの内訳等に関する事項

金融商品の時価を、時価の算定に係るインプットの観察可能性及び重要性に応じて、以下の3つのレベルに分類しております。

レベル1の時価：観察可能な時価の算定に係るインプットのうち、活発な市場において形成される当該時価の算定の対象となる資産又は負債に関する相場価格により算定した時価

レベル2の時価：観察可能な時価の算定に係るインプットのうち、レベル1のインプット以外の時価の算定に係るインプットを用いて算定した時価

レベル3の時価：観察できない時価の算定に係るインプットを使用して算定した時価

時価の算定に重要な影響を与えるインプットを複数使用している場合には、それらのインプットがそれぞれ属するレベルのうち、時価の算定における優先順位が最も低いレベルに時価を分類しております。

(1) 時価で連結貸借対照表に計上している金融商品

前連結会計年度 (2024年 3 月31日)

該当事項はありません。

当連結会計年度 (2025年 3 月31日)

該当事項はありません。

(2) 時価で連結貸借対照表に計上している金融商品以外の金融商品

前連結会計年度（2024年3月31日）

区分	時価（千円）			
	レベル1	レベル2	レベル3	合計
社債		(15,032)		(15,032)
長期借入金		(4,511,678)		(4,511,678)
リース債務		(194,343)		(194,343)

当連結会計年度（2025年3月31日）

区分	時価（千円）			
	レベル1	レベル2	レベル3	合計
長期借入金		(3,137,086)		(3,137,086)
リース債務		(117,007)		(117,007)

(注) 1. 負債に計上されているものについては、（ ）で示しております。

2. 時価の算定に用いた評価技法及び時価の算定に係るインプットの説明

社債

当社の発行する社債の時価は、元利金の合計額と、当該社債の残存期間及び信用リスクを加味した利率を基に割引現在価値法により算定しており、レベル2の時価に分類しております。

長期借入金及びリース債務

これらの時価は、元利金の合計額と、当該債務の残存期間及び信用リスクを加味した利率を基に、割引現在価値法により算定しており、レベル2の時価に分類しております。

(有価証券関係)

1. その他有価証券

前連結会計年度(2024年3月31日)

該当事項はありません。

当連結会計年度(2025年3月31日)

該当事項はありません。

2. 連結会計年度中に売却したその他有価証券

前連結会計年度(自 2023年4月1日 至 2024年3月31日)

該当事項はありません。

当連結会計年度(自 2024年4月1日 至 2025年3月31日)

該当事項はありません。

(デリバティブ取引関係)

1. ヘッジ会計が適用されているデリバティブ取引

金利関連

前連結会計年度(2024年3月31日)

ヘッジ会計の方法	デリバティブ取引の種類等	主なヘッジ対象	契約額等(千円)	契約額等のうち1年超(千円)	時価(千円)
金利スワップの特例処理	金利スワップ取引 支払固定・受取変動	長期借入金	1,940,000	1,180,000	(注)

(注) 金利スワップの特例処理によるものは、ヘッジ対象とされている長期借入金と一体として処理されているため、その時価は、当該長期借入金の時価に含めて記載しております。

当連結会計年度(2025年3月31日)

ヘッジ会計の方法	デリバティブ取引の種類等	主なヘッジ対象	契約額等(千円)	契約額等のうち1年超(千円)	時価(千円)
金利スワップの特例処理	金利スワップ取引 支払固定・受取変動	長期借入金	1,180,000	480,000	(注)

(注) 金利スワップの特例処理によるものは、ヘッジ対象とされている長期借入金と一体として処理されているため、その時価は、当該長期借入金の時価に含めて記載しております。

(退職給付関係)

1. 採用している退職給付制度の概要

当社は、確定拠出年金制度及び確定給付型の制度として規約型確定給付企業年金制度を設けており、一部の連結子会社は、退職一時金制度を設けております。

当社は、退職給付に係る負債及び退職給付費用の計算にあたり、前連結会計年度までは簡便法によっておりましたが、当連結会計年度より原則法による算定方法に変更しております。なお、一部の連結子会社は、簡便法により退職給付に係る負債及び退職給付費用を計算しておりますが、連結財務諸表における重要性が乏しいため、原則法による注記に含めて開示しております。

2. 確定給付制度

(1) 退職給付債務の期首残高と期末残高の調整表

(単位：千円)		
	前連結会計年度 (自 2023年4月1日 至 2024年3月31日)	当連結会計年度 (自 2024年4月1日 至 2025年3月31日)
退職給付債務の期首残高		
簡便法から原則法への変更に伴う振替額		726,250
簡便法から原則法への変更に伴う費用処理額		7,493
勤務費用		53,947
利息費用		8,308
数理計算上の差異の発生額		53,447
退職給付の支払額		45,134
退職給付債務の期末残高		697,417

(2) 年金資産の期首残高と期末残高の調整表

(単位：千円)		
	前連結会計年度 (自 2023年4月1日 至 2024年3月31日)	当連結会計年度 (自 2024年4月1日 至 2025年3月31日)
年金資産の期首残高		
簡便法から原則法への変更に伴う振替額		984,890
期待運用収益		19,697
数理計算上の差異の発生額		59,674
事業主からの拠出額		59,398
退職給付の支払額		34,111
年金資産の期末残高		970,200

(3) 退職給付債務及び年金資産の期末残高と連結貸借対照表に計上された退職給付に係る負債及び退職給付に係る資産の調整表

(単位：千円)		
	前連結会計年度 (2024年3月31日)	当連結会計年度 (2025年3月31日)
積立型制度の退職給付債務		690,263
年金資産		970,200
		279,937
非積立型制度の退職給付債務		7,154
連結貸借対照表に計上された負債と資産の純額		272,783
退職給付に係る負債		7,154
退職給付に係る資産		279,937
連結貸借対照表に計上された負債と資産の純額		272,783

(4) 退職給付費用及びその内訳項目の金額

(単位：千円)

	前連結会計年度 (自 2023年4月1日 至 2024年3月31日)	当連結会計年度 (自 2024年4月1日 至 2025年3月31日)
勤務費用		53,947
利息費用		8,308
期待運用収益		19,697
簡便法から原則法への変更に伴う費用処理額		7,493
確定給付制度に係る退職給付費用		50,050

(5) 退職給付に係る調整額

退職給付に係る調整額に計上した項目（法人税等及び税効果控除前）の内訳は次のとおりであります。

(単位：千円)

	前連結会計年度 (自 2023年4月1日 至 2024年3月31日)	当連結会計年度 (自 2024年4月1日 至 2025年3月31日)
数理計算上の差異		6,227
合計		6,227

(6) 退職給付に係る調整累計額

退職給付に係る調整累計額に計上した項目（法人税等及び税効果控除前）の内訳は次のとおりであります。

(単位：千円)

	前連結会計年度 (自 2023年4月1日 至 2024年3月31日)	当連結会計年度 (自 2024年4月1日 至 2025年3月31日)
未認識数理計算上の差異		6,227
合計		6,227

(7) 年金資産に関する事項

年金資産の主な内訳

年金資産合計に対する主な分類ごとの比率は、次のとおりであります。

	前連結会計年度 (2024年3月31日)	当連結会計年度 (2025年3月31日)
債券	%	84 %
株式	%	13 %
短期資産	%	3 %
合計	%	100 %

長期期待運用収益率の設定方法

年金資産の長期期待運用収益率を決定するため、現在及び予想される年金資産の配分と、年金資産を構成する多様な資産からの現在及び将来期待される長期の収益率を考慮しております。

(8) 数理計算上の計算基礎に関する事項

主要な数理計算上の計算基礎

	前連結会計年度 (自 2023年4月1日 至 2024年3月31日)	当連結会計年度 (自 2024年4月1日 至 2025年3月31日)
割引率	%	1.9 %
長期期待運用収益率	%	2.0 %

3. 簡便法を適用した確定給付制度

(1) 簡便法を適用した制度の、退職給付に係る負債及び資産の期首残高と期末残高の調整表

(単位：千円)

	前連結会計年度 (自 2023年 4月 1日 至 2024年 3月 31日)	当連結会計年度 (自 2024年 4月 1日 至 2025年 3月 31日)
退職給付に係る負債と資産の期首残高	213,148	258,640
簡便法から原則法への変更に伴う振替額		258,640
退職給付費用	6,042	
退職給付の支払額	710	
制度への拠出額	55,868	
その他	17,129	
退職給付に係る負債と資産の期末残高	258,640	

(2) 退職給付債務及び年金資産の期末残高と連結貸借対照表に計上された退職給付に係る負債及び退職給付に係る資産の調整表

(単位：千円)

	前連結会計年度 (2024年 3月 31日)	当連結会計年度 (2025年 3月 31日)
積立型制度の退職給付債務	708,713	
年金資産	984,890	
	276,176	
非積立型制度の退職給付債務	17,536	
連結貸借対照表に計上された負債と資産の純額	258,640	
退職給付に係る負債	17,536	
退職給付に係る資産	276,176	
連結貸借対照表に計上された負債と資産の純額	258,640	

(3) 退職給付費用

簡便法で計算した退職給付費用 前連結会計年度 6,042千円

4. 確定拠出制度

当社の確定拠出制度への要拠出額は、前連結会計年度37,615千円、当連結会計年度39,198千円であります。

(ストック・オプション等関係)

前連結会計年度(自 2023年 4月 1日 至 2024年 3月 31日)

該当事項はありません。

当連結会計年度(自 2024年 4月 1日 至 2025年 3月 31日)

該当事項はありません。

(税効果会計関係)

1. 繰延税金資産の発生主な原因別の内訳

	前連結会計年度 (2024年3月31日)	当連結会計年度 (2025年3月31日)
繰延税金資産		
棚卸資産評価損	271,200千円	258,897千円
関係会社株式評価損	66,537千円	69,583千円
賞与引当金	36,647千円	83,120千円
資産除去債務	千円	16,020千円
減損損失	82,109千円	67,602千円
繰越欠損金(注) 2	681,700千円	588,976千円
その他	30,743千円	121,354千円
繰延税金資産小計	1,168,940千円	1,205,557千円
税務上の繰越欠損金に係る評価性引当額(注) 2	675,695千円	458,862千円
将来減算一時差異等の合計に係る評価性引当額	459,768千円	406,064千円
評価性引当額小計(注) 1	1,135,464千円	864,927千円
繰延税金資産合計	33,476千円	340,629千円
繰延税金負債		
土地評価差額	160,617千円	160,617千円
退職給付に係る資産	84,121千円	85,267千円
資産除去債務	千円	15,046千円
在外子会社留保利益	29,579千円	36,593千円
減価償却費認容額	20,374千円	21,935千円
繰延税金負債合計	294,693千円	319,460千円
繰延税金資産(負債)の純額	261,217千円	21,169千円

(注) 1. 評価性引当額が270,536千円減少しております。主な内容は、親会社において税務上の繰越欠損金に係る評価性引当額が減少したことによるものであります。

2. 税務上の繰越欠損金及びその繰延税金資産の繰越期限別の金額

前連結会計年度(2024年3月31日)

	1年以内	1年超 2年以内	2年超 3年以内	3年超 4年以内	4年超 5年以内	5年超	合計
税務上の繰越欠損金(a)		46,039	149,161		128,815	357,683	681,700千円
評価性引当額		44,774	149,161		128,815	352,944	675,695千円
繰延税金資産		1,265				4,739	(b)6,004千円

(a) 税務上の繰越欠損金は、法定実効税率を乗じた額であります。

(b) 税務上の繰越欠損金681,700千円(法定実効税率を乗じた額)について、繰延税金資産6,004千円を計上しております。当該繰延税金資産6,004千円は、親会社及び連結子会社における税務上の繰越欠損金の一部について認識したものであります。当該繰延税金資産を計上した税務上の繰越欠損金は、将来の課税所得の見込み等により回収可能と判断し評価性引当額を認識しておりません。

当連結会計年度（2025年3月31日）

	1年以内	1年超 2年以内	2年超 3年以内	3年超 4年以内	4年超 5年以内	5年超	合計
税務上の繰越欠損金(a)		110,638		128,815	120,339	229,184	588,976千円
評価性引当額				109,339	120,339	229,184	458,862千円
繰延税金資産		110,638		19,475			(b)130,113千円

(a) 税務上の繰越欠損金は、法定実効税率を乗じた額であります。

(b) 税務上の繰越欠損金588,976千円（法定実効税率を乗じた額）について、繰延税金資産130,113千円を計上しております。当該繰延税金資産を計上した税務上の繰越欠損金は、将来の課税所得の見込み等により回収可能と判断し評価性引当額を認識しておりません。

2．法定実効税率と税効果会計適用後の法人税等の負担率との差異の原因となった主な項目別の内訳

	前連結会計年度 (2024年3月31日)	当連結会計年度 (2025年3月31日)
法定実効税率		30.5%
（調整）		
永久に損金に算入されない項目		0.7%
住民税均等割		2.9%
評価性引当額		38.1%
連結子会社の税率差異		2.1%
在外子会社留保利益		0.8%
その他		1.0%
税効果会計適用後の法人税等の負担率		6.3%

（注）前連結会計年度は、税金等調整前当期純損失であるため注記を省略しております。

（資産除去債務関係）

資産除去債務のうち連結貸借対照表に計上しているもの

1．当該資産除去債務の概要

東京オフィスの不動産賃借契約に伴う原状回復義務であります。

2．当該資産除去債務の金額の算定方法

使用見込期間を取得から15年と見積り、割引率は当該使用見込期間に見合う国債の利回りを使用して資産除去債務の金額を計算しております。

3．当該資産除去債務の総額の増減

	前連結会計年度 (自 2023年4月1日 至 2024年3月31日)	当連結会計年度 (自 2024年4月1日 至 2025年3月31日)
期首残高	千円	千円
有形固定資産の取得に伴う増加額	千円	52,013千円
時の経過による調整額	千円	583千円
期末残高	千円	52,597千円

(賃貸等不動産関係)

当社は、栃木県鹿沼市に工場（土地を含む）を所有しており、その一部を賃貸しているため、賃貸不動産として使用される部分を含む不動産としております。

賃貸等不動産として使用される部分を含む不動産に関する連結貸借対照表計上額、当連結会計年度増減額及び時価は、次のとおりであります。

(単位：千円)

	前連結会計年度 (自 2023年4月1日 至 2024年3月31日)	当連結会計年度 (自 2024年4月1日 至 2025年3月31日)
連結貸借対照表計上額		
期首残高	2,634,889	2,545,852
期中増減額	89,037	111,802
期末残高	2,545,852	2,434,049
期末時価	2,591,343	2,479,540

- (注) 1．連結貸借対照表計上額は、取得原価から減価償却累計額を控除した金額であります。
- 2．期中増減額のうち、前連結会計年度及び当連結会計年度の主な増減額は減価償却による減少であります。
- 3．当連結会計年度末における時価は、主として固定資産税評価額等の指標を用いて合理的に算定したものであります。

また、賃貸等不動産として使用される部分を含む不動産に関する損益は、次のとおりであります。

(単位：千円)

	前連結会計年度 (自 2023年4月1日 至 2024年3月31日)	当連結会計年度 (自 2024年4月1日 至 2025年3月31日)
賃貸収益	182,014	181,279
賃貸費用	68,693	68,247
差額	113,320	113,032

(収益認識関係)

1. 顧客との契約から生じる収益を分解した情報

顧客との契約から生じる収益を分解した情報は、「注記事項（セグメント情報等）」に記載のとおりであります。

2. 顧客との契約から生じる収益を理解するための基礎となる情報

収益を理解するための基礎となる情報は、「（連結財務諸表作成のための基本となる重要な事項）4. 会計方針に関する事項（5）重要な収益及び費用の計上基準」に記載のとおりであります。

3. 顧客との契約に基づく履行義務の充足と当該契約から生じるキャッシュ・フローとの関係並びに当連結会計年度末において存在する顧客との契約から翌連結会計年度以降に認識すると見込まれる収益の金額及び時期に関する情報

(1) 契約負債の残高等

(単位：千円)

	前連結会計年度	当連結会計年度
顧客との契約から生じた債権（期首残高）	2,385,368	3,063,374
顧客との契約から生じた債権（期末残高）	3,063,374	2,693,841
契約負債（期首残高）	36,564	48,081
契約負債（期末残高）	48,081	5,024

契約負債は、主に製品事業に係る顧客から受け取った前受金に関するものであります。契約負債は、収益の認識に伴い取り崩されます。

前連結会計年度に認識された収益のうち、期首現在の契約負債の残高に含まれていた額は1,192千円であります。

当連結会計年度に認識された収益のうち、期首現在の契約負債の残高に含まれていた額は47,655千円であります。

(2) 残存履行義務に配分した取引価格

当初に予想される契約期間が1年を超える重要な契約がないため、実務上の便法を適用し、記載を省略しております。

(セグメント情報等)

【セグメント情報】

１．報告セグメントの概要

当社グループの報告セグメントは、当社の構成単位のうち分離された財務情報が入手可能であり、取締役会が経営資源の配分の決定及び業績を評価するために定期的に検討を行う対象となっているものであります。

当社グループでは、「製品事業」と「受託事業」を展開しております。

「製品事業」は、研磨フィルムを中心に、精密洗浄剤・スラリー等の液体研磨剤、研磨装置など、主に研磨関連製品の製造・販売を行っております。

「受託事業」は、顧客から材料の支給を受け当社グループが保有する設備で塗布、コンバーティング、研磨などの受託加工を行っております。

当社グループでは、この２つの事業単位で包括的な戦略を立案し、事業活動を行っております。

したがって、当社グループの報告セグメントはこの２つの事業セグメントから構成されております。

２．報告セグメントごとの売上高、利益又は損失、資産、負債その他の項目の金額の算定方法

報告されている事業セグメントの会計処理の方法は、「連結財務諸表作成のための基本となる重要な事項」における記載と概ね同一であります。

報告セグメントの利益は、営業利益をベースとした数値であります。

３．報告セグメントごとの売上高、利益又は損失、資産、負債その他の項目の金額に関する情報及び収益の分解情報
前連結会計年度(自 2023年 4月 1日 至 2024年 3月31日)

(単位：千円)

	報告セグメント			連結財務諸表 計上額
	製品事業	受託事業	合計	
売上高				
日本	3,933,755	1,708,534	5,642,290	5,642,290
アジア	2,617,225	810	2,618,035	2,618,035
北米	933,442	23,686	957,129	957,129
欧州	125,804	2,759	128,564	128,564
その他の地域	8,176		8,176	8,176
顧客との契約から生じる収益	7,618,404	1,735,791	9,354,195	9,354,195
外部顧客への売上高	7,618,404	1,735,791	9,354,195	9,354,195
セグメント間の内部売上高 又は振替高				
計	7,618,404	1,735,791	9,354,195	9,354,195
セグメント損失()	75,791	366,479	442,270	442,270

(注) １．セグメント損失()の合計額は、連結損益及び包括利益計算書の営業損失と一致しております。

- ２．当社は、各セグメントに属する事業品目を共通の設備を使用して生産しているため、資産、負債その他の項目をセグメントごとに分類することは実務上困難であります。
- また、取締役会が経営資源の配分の決定及び業績評価を行うための対象としているものではないため、セグメントごとの資産、負債その他の項目の状況については、記載を省略しております。

当連結会計年度(自 2024年4月1日 至 2025年3月31日)

(単位：千円)

	報告セグメント			連結財務諸表 計上額
	製品事業	受託事業	合計	
売上高				
日本	3,738,894	1,151,415	4,890,310	4,890,310
アジア	4,103,948	1,635	4,105,583	4,105,583
北米	1,883,108	60,158	1,943,266	1,943,266
欧州	211,893	2,760	214,654	214,654
その他の地域	18,246	-	18,246	18,246
顧客との契約から生じる収益	9,956,091	1,215,969	11,172,060	11,172,060
外部顧客への売上高 セグメント間の内部売上高 又は振替高	9,956,091	1,215,969	11,172,060	11,172,060
計	9,956,091	1,215,969	11,172,060	11,172,060
セグメント利益又は損失()	1,321,348	379,120	942,227	942,227

- (注) 1. セグメント利益又は損失()の合計額は、連結損益及び包括利益計算書の営業利益と一致しております。
2. 当社は、各セグメントに属する事業品目を共通の設備を使用して生産しているため、資産、負債その他の項目をセグメントごとに分類することは実務上困難であります。
- また、取締役会が経営資源の配分の決定及び業績評価を行うための対象としているものではないため、セグメントごとの資産、負債その他の項目の状況については、記載を省略しております。

【関連情報】

前連結会計年度(自 2023年4月1日 至 2024年3月31日)

1. 製品及びサービスごとの情報

セグメント情報に同様の情報を開示しているため、記載を省略しております。

2. 地域ごとの情報

(1) 売上高

(単位：千円)

	日本	その他	合計
売上高	5,642,290	3,711,905	9,354,195

(注) 売上高は顧客の所在地を基礎とし、国又は地域に分類しております。

(2) 有形固定資産

本邦に所在している有形固定資産の金額が連結貸借対照表の有形固定資産の金額の90%を超えるため、記載を省略しています。

3. 主要な顧客ごとの情報

外部顧客への売上高のうち、連結損益及び包括利益計算書の売上高の10%以上を占める相手先がないため、記載はありません。

当連結会計年度(自 2024年4月1日 至 2025年3月31日)

1. 製品及びサービスごとの情報

セグメント情報に同様の情報を開示しているため、記載を省略しております。

2. 地域ごとの情報

(1) 売上高

(単位：千円)

	日本	米国	中国	その他	合計
売上高	4,890,310	1,875,026	1,295,782	3,110,940	11,172,060

(注) 売上高は顧客の所在地を基礎とし、国又は地域に分類しております。

(2) 有形固定資産

本邦に所在している有形固定資産の金額が連結貸借対照表の有形固定資産の金額の90%を超えるため、記載を省略しています。

3. 主要な顧客ごとの情報

(単位：千円)

顧客の名称又は氏名	売上高	関連するセグメント名
Fiber Optic Center, Inc.	1,598,773	製品事業

【報告セグメントごとの固定資産の減損損失に関する情報】

前連結会計年度(自 2023年4月1日 至 2024年3月31日)

(単位：千円)

	報告セグメント			全社・消去	合計
	製品事業	受託事業	計		
減損損失	109,312		109,312		109,312

当連結会計年度(自 2024年4月1日 至 2025年3月31日)

該当事項はありません。

【報告セグメントごとののれんの償却額及び未償却残高に関する情報】

前連結会計年度(自 2023年4月1日 至 2024年3月31日)

(単位：千円)

	報告セグメント			全社・消去	合計
	製品事業	受託事業	計		
当期償却額	23,995	2,653	26,648		26,648
当期末残高	23,500	29,189	52,689		52,689

(注)「製品事業」において、のれんの減損損失44,987千円を計上しております。

当連結会計年度(自 2024年4月1日 至 2025年3月31日)

(単位：千円)

	報告セグメント			全社・消去	合計
	製品事業	受託事業	計		
当期償却額	6,000	6,368	12,368		12,368
当期末残高	17,500	22,820	40,320		40,320

【報告セグメントごとの負ののれん発生益に関する情報】

前連結会計年度(自 2023年4月1日 至 2024年3月31日)

該当事項はありません。

当連結会計年度(自 2024年4月1日 至 2025年3月31日)

該当事項はありません。

【関連当事者情報】

前連結会計年度（自 2023年4月1日 至 2024年3月31日）

1．関連当事者との取引

該当事項はありません。

2．親会社又は重要な関連会社に関する注記

該当事項はありません。

当連結会計年度（自 2024年4月1日 至 2025年3月31日）

1．関連当事者との取引

該当事項はありません。

2．親会社又は重要な関連会社に関する注記

該当事項はありません。

(1 株当たり情報)

	前連結会計年度 (自 2023年 4 月 1 日 至 2024年 3 月31日)	当連結会計年度 (自 2024年 4 月 1 日 至 2025年 3 月31日)
1 株当たり純資産額	525.59円	594.38円
1 株当たり当期純利益又は 1 株当たり当期純損失()	28.70円	64.04円

(注) 1 . 前連結会計年度の潜在株式調整後 1 株当たり当期純利益については、1 株当たり当期純損失であり、また、潜在株式が存在しないため記載しておりません。当連結会計年度の潜在株式調整後 1 株当たり当期純利益については、潜在株式が存在しないため記載しておりません。

2 . 1 株当たり当期純利益又は 1 株当たり当期純損失の算定上の基礎は、以下のとおりであります。

項目	前連結会計年度 (自 2023年 4 月 1 日 至 2024年 3 月31日)	当連結会計年度 (自 2024年 4 月 1 日 至 2025年 3 月31日)
1 株当たり当期純利益又は 1 株当たり当期純損失()		
親会社株主に帰属する当期純利益又は 親会社株主に帰属する当期純損失()(千円)	408,659	911,878
普通株主に帰属しない金額(千円)		
普通株式に係る親会社株主に帰属する当期純利益 又は親会社株主に帰属する当期純損失()(千円)	408,659	911,878
普通株式の期中平均株式数(株)	14,239,248	14,239,126

3 . 株主資本において自己株式として計上されている信託に残存する自社の株式は、1 株当たり当期純利益又は 1 株当たり当期純損失の算定上、期中平均株式数の計算において控除する自己株式に含めており、また、1 株当たり純資産額の算定上、期末発行済株式総数から控除する自己株式数に含めております。

1 株当たり当期純利益又は 1 株当たり当期純損失の算定上、控除した当該自己株式の期中平均株式数は前連結会計年度23,300株、当連結会計年度146,377株であり、1 株当たり純資産額の算定上、控除した当該自己株式の期末株式数は、前連結会計年度23,300株、当連結会計年度183,300株であります。

(重要な後発事象)

(自己株式の取得)

当社は、2025年 5 月15日開催の取締役会において、会社法第165条第 3 項の規定により読み替えて適用される同法第156条の規定に基づき、自己株式取得に係る事項を決議いたしました。

1 . 自己株式の取得を行う理由

資本効率の向上、および株主還元の充実を図るため

2 . 取得の内容

- (1)取得株式数 当社普通株式50万株(上限)
発行済株式総数(自己株式を除く)に対する割合3.47%
- (2)取得総額 2 億円(上限)
- (3)取得期間 2025年 5 月16日から2025年 7 月31日まで
- (4)取得方法 東京証券取引所における市場買付

【連結附属明細表】

【社債明細表】

会社名	銘柄	発行年月日	当期首残高 (千円)	当期末残高 (千円)	利率 (%)	担保	償還期限
Mipox(株)	第3回無担保社債	2014年 11月25日	15,000		0.60	なし	2024年 10月31日
合計			15,000				

【借入金等明細表】

区分	当期首残高 (千円)	当期末残高 (千円)	平均利率 (%)	返済期限
短期借入金	1,649,960	2,067,440	1.42	
1年以内に返済予定の長期借入金	1,367,172	1,296,189	1.18	
1年以内に返済予定のリース債務	75,113	31,117	2.66	
長期借入金(1年以内に返済予定のものを除く。)	3,141,020	1,857,002	1.48	2026年4月 ～2035年9月
リース債務(1年以内に返済予定のものを除く。)	119,293	88,044	2.40	2026年4月 ～2032年1月
合計	6,352,559	5,339,793		

(注) 1. 「平均利率」については、借入金等の当期末残高に対する加重平均利率を記載しております。

2. 変動金利のものについては、当連結会計年度末の利率を利用しております。

3. 長期借入金及びリース債務(1年以内に返済予定のものを除く)の連結決算日後5年内における返済予定額は、次のとおりであります。

区分	1年超2年以内 (千円)	2年超3年以内 (千円)	3年超4年以内 (千円)	4年超5年以内 (千円)
長期借入金	875,215	491,988	245,176	72,387
リース債務	26,995	20,217	17,513	9,749

【資産除去債務明細表】

明細表に記載すべき事項が連結財務諸表規則第15条の23に規定する注記事項として記載されているため、記載を省略しております。

(2) 【その他】

当連結会計年度における半期情報等

	中間連結会計期間	当連結会計年度
売上高 (千円)	5,632,744	11,172,060
税金等調整前 中間(当期)純利益 (千円)	443,322	858,111
親会社株主に帰属する 中間(当期)純利益 (千円)	458,304	911,878
1株当たり 中間(当期)純利益 (円)	32.19	64.04

2 【財務諸表等】

(1) 【財務諸表】

【貸借対照表】

(単位：千円)

	前事業年度 (2024年 3 月31日)	当事業年度 (2025年 3 月31日)
資産の部		
流動資産		
現金及び預金	1,394,967	1,175,993
受取手形	⁴ 167,823	81,552
売掛金	¹ 2,263,264	¹ 1,938,708
電子記録債権	⁴ 392,127	462,614
商品及び製品	646,224	669,016
仕掛品	1,298,166	1,451,622
原材料及び貯蔵品	520,223	594,029
前払費用	102,584	155,147
その他	¹ 212,817	¹ 237,179
流動資産合計	6,998,199	6,765,864
固定資産		
有形固定資産		
建物	² 2,639,935	² 2,594,735
構築物	² 195,653	² 174,718
機械及び装置	815,100	738,504
車両運搬具	31,787	28,997
工具、器具及び備品	107,381	166,835
土地	² 1,983,279	² 2,011,113
リース資産	239,522	187,380
建設仮勘定	53,922	224,282
有形固定資産合計	6,066,581	6,126,569
無形固定資産		
のれん	23,500	17,500
ソフトウェア	37,566	49,248
電話加入権	377	377
無形固定資産合計	61,444	67,126
投資その他の資産		
投資有価証券	55,000	162,560
関係会社株式	1,110,005	1,113,270
関係会社長期貸付金	178,179	148,368
ゴルフ会員権	5,100	5,100
前払年金費用	276,176	286,164
その他	111,782	102,004
貸倒引当金	11,883	
投資その他の資産合計	1,724,361	1,817,468
固定資産合計	7,852,387	8,011,164
資産合計	14,850,587	14,777,029

(単位：千円)

	前事業年度 (2024年3月31日)	当事業年度 (2025年3月31日)
負債の部		
流動負債		
買掛金	1 686,572	1 940,144
短期借入金	2, 5 1,586,000	2, 5 2,000,000
1年内償還予定の社債	15,000	
1年内返済予定の長期借入金	2 1,333,448	2 1,259,564
リース債務	75,113	31,117
未払金	1 708,655	1 475,173
未払費用	76,684	79,128
未払法人税等	41,830	148,966
前受金	7,828	4,106
預り金	36,437	15,744
賞与引当金	108,888	258,665
その他	16,628	6,088
流動負債合計	4,693,086	5,218,699
固定負債		
長期借入金	2 2,929,271	2 1,669,707
関係会社長期借入金	200,000	200,000
リース債務	119,095	87,978
繰延税金負債	224,219	10,427
資産除去債務		52,597
その他	9,709	9,736
固定負債合計	3,482,295	2,030,445
負債合計	8,175,382	7,249,145
純資産の部		
株主資本		
資本金	3,379,569	3,379,569
資本剰余金		
資本準備金	1,880,544	1,880,544
その他資本剰余金	1,045,237	1,046,896
資本剰余金合計	2,925,782	2,927,441
利益剰余金		
その他利益剰余金		
繰越利益剰余金	474,132	1,326,887
利益剰余金合計	474,132	1,326,887
自己株式	104,280	106,014
株主資本合計	6,675,204	7,527,884
純資産合計	6,675,204	7,527,884
負債純資産合計	14,850,587	14,777,029

【損益計算書】

(単位：千円)

	前事業年度 (自 2023年 4 月 1 日 至 2024年 3 月31日)	当事業年度 (自 2024年 4 月 1 日 至 2025年 3 月31日)
売上高	1 8,068,222	1 9,811,605
売上原価	1 6,397,406	1 6,304,339
売上総利益	1,670,815	3,507,265
販売費及び一般管理費	2 2,664,642	2 3,017,947
営業利益又は営業損失()	993,826	489,317
営業外収益		
受取利息	1 2,014	1 2,191
受取配当金	1 281,656	1 313,820
受取賃貸料	182,014	181,279
為替差益	91,907	
その他	66,521	3,423
営業外収益合計	624,113	500,714
営業外費用		
支払利息	1 53,448	1 59,044
社債利息	149	29
貸倒引当金繰入額	1,248	
為替差損		34,599
賃貸費用	68,693	68,247
支払手数料	9,819	75,648
その他	634	613
営業外費用合計	133,993	238,183
経常利益又は経常損失()	503,706	751,848
特別利益		
固定資産売却益	3 77,379	
関係会社清算益	23,991	
特別利益合計	101,371	
特別損失		
固定資産除却損	4 3,471	4 669
減損損失	109,312	
特別損失合計	112,784	669
税引前当期純利益又は税引前当期純損失()	515,119	751,178
法人税、住民税及び事業税	19,609	112,216
法人税等調整額	171,160	213,792
法人税等合計	190,769	101,576
当期純利益又は当期純損失()	705,889	852,754

【株主資本等変動計算書】

前事業年度(自 2023年 4 月 1 日 至 2024年 3 月31日)

(単位：千円)

	株主資本					
	資本金	資本剰余金			利益剰余金	
		資本準備金	その他 資本剰余金	資本剰余金合計	その他 利益剰余金	利益剰余金合計
					繰越利益剰余金	
当期首残高	3,379,569	1,880,544	1,045,237	2,925,782	1,322,648	1,322,648
当期変動額						
剰余金の配当					142,625	142,625
当期純損失（ ）					705,889	705,889
自己株式の取得						
当期変動額合計					848,515	848,515
当期末残高	3,379,569	1,880,544	1,045,237	2,925,782	474,132	474,132

	株主資本		純資産合計
	自己株式	株主資本合計	
当期首残高	104,230	7,523,770	7,523,770
当期変動額			
剰余金の配当		142,625	142,625
当期純損失（ ）		705,889	705,889
自己株式の取得	49	49	49
当期変動額合計	49	848,565	848,565
当期末残高	104,280	6,675,204	6,675,204

当事業年度(自 2024年 4 月 1 日 至 2025年 3 月31日)

(単位：千円)

	株主資本					
	資本金	資本剰余金			利益剰余金	
		資本準備金	その他 資本剰余金	資本剰余金合計	その他 利益剰余金	利益剰余金合計
					繰越利益剰余金	
当期首残高	3,379,569	1,880,544	1,045,237	2,925,782	474,132	474,132
当期変動額						
当期純利益					852,754	852,754
自己株式の取得						
自己株式の処分			1,659	1,659		
当期変動額合計			1,659	1,659	852,754	852,754
当期末残高	3,379,569	1,880,544	1,046,896	2,927,441	1,326,887	1,326,887

	株主資本		純資産合計
	自己株式	株主資本合計	
当期首残高	104,280	6,675,204	6,675,204
当期変動額			
当期純利益		852,754	852,754
自己株式の取得	82,475	82,475	82,475
自己株式の処分	80,740	82,400	82,400
当期変動額合計	1,734	852,679	852,679
当期末残高	106,014	7,527,884	7,527,884

【注記事項】

(重要な会計方針)

1．有価証券の評価基準及び評価方法

(1) 子会社株式及び関連会社株式

移動平均法による原価法によっております。

(2) その他有価証券

市場価格のない株式等以外のもの

時価法

(評価差額は全部純資産直入法により処理し、売却原価は移動平均法により算定)

市場価格のない株式等

移動平均法による原価法

2．棚卸資産の評価基準及び評価方法

主として総平均法による原価法(収益性の低下による簿価切下げの方法)によっております。

3．固定資産の減価償却の方法

(1) 有形固定資産(リース資産を除く)

定率法によっております。ただし、1998年4月1日以降取得した建物(建物附属設備は除く)並びに2016年4月1日以降に取得した建物附属設備及び構築物については定額法を採用しております。

なお、主な耐用年数は、次のとおりであります。

建物 2年～50年

機械及び装置 2年～17年

また、2007年3月31日以前に取得したものについては、償却可能限度額まで償却が終了した翌年から5年間で均等償却する方法によっております。

(2) 無形固定資産(リース資産を除く)

定額法によっております。

なお、自社利用のソフトウェアについては社内における利用可能期間(5年)に基づく定額法を採用しております。

(3) リース資産

所有権移転ファイナンス・リース取引に係るリース資産

自己所有の固定資産に適用する減価償却方法と同一の方法を採用しております。

所有権移転外ファイナンス・リース取引に係るリース資産

リース期間を耐用年数とし、残存価額を零とする定額法によっております。

4．外貨建の資産及び負債の本邦通貨への換算基準

外貨建金銭債権債務は、決算期日の直物為替相場により円貨に換算し、換算差額は損益として処理しております。

5．引当金の計上基準

(1) 貸倒引当金

債権の貸倒による損失に備えるため、一般債権については貸倒実績率により、貸倒懸念債権等特定の債権については個別に回収可能性を検討し、回収不能見込額を計上しております。

(2) 賞与引当金

従業員に対して支給する賞与に充てるため、支給見込額に基づき当事業年度に見合う分を計上しております。

(3) 退職給付引当金

従業員の退職給付に備えるため、当事業年度末における退職給付債務及び年金資産の見込額に基づき計上しております。

退職給付債務の算定にあたり、退職給付見込額を当事業年度末までの期間に帰属させる方法については、給付算定式基準によっております。また、年金資産の額が退職給付債務の額を超過している場合は、超過額を前払年金費用として計上しております。

数理計算上の差異は、各事業年度の発生時における従業員の平均残存勤務期間以内の一定の年数（10年）による定額法により按分した額をそれぞれ発生の翌事業年度から費用処理しております。

退職給付に係る未認識数理計算上の差異の会計処理の方法は、連結財務諸表における会計処理の方法と異なっております。

6．収益及び費用の計上基準

当社の顧客との契約から生じる収益に関する主要な事業における主な履行義務の内容及び当該履行義務を充足する通常の時点（収益を認識する通常の時点）は以下のとおりであります。

当社では、製品事業においては、研磨フィルムを中心に、精密洗浄剤・スラリー等の液体研磨剤、研磨装置などの主に研磨関連製品の製造・販売を行っており、受託事業においては、顧客から材料の支給を受け当社が保有する設備で塗布、コンパティング、研磨などの受託加工を行っております。このような製品等の販売については、顧客ごとの契約条件に基づいて製品等それぞれを顧客に引き渡された時点又は顧客が検収した時点で収益を認識しております。ただし、製品等の国内販売において、出荷時から製品等の支配が顧客に移転される時までの期間が通常の期間である場合には、出荷時に収益を認識しております。

7．ヘッジ会計の方法

(1) ヘッジ会計の方法

金利スワップの特例処理の要件を満たす金利スワップについては、特例処理によっております。

(2) ヘッジ手段とヘッジ対象

ヘッジ会計を適用したヘッジ手段とヘッジ対象は以下のとおりであります。

ヘッジ手段...金利スワップ

ヘッジ対象...借入金利息

(3) ヘッジ方針

金利スワップは借入金の金利変動リスクを回避する目的で行っております。

(4) ヘッジ有効性評価の方法

金利スワップの特例処理の要件を満たすものについて、特例処理を行っているため、有効性評価の判定を省略しております。

(重要な会計上の見積り)

1. 繰延税金資産の回収可能性

(1) 当事業年度の財務諸表に計上した金額

(単位：千円)

	前事業年度 (2024年3月31日)	当事業年度 (2025年3月31日)
繰延税金資産		
繰延税金資産 (繰延税金負債と相殺前の金額)	20,519	252,401

(2) 識別した項目に係る重要な会計上の見積りの内容に関する情報

連結財務諸表「注記事項 (重要な会計上の見積り) 1. 繰延税金資産の回収可能性 (2) 識別した項目に係る重要な会計上の見積りの内容に関する情報」に同一の内容を記載しているため、注記を省略しております。

2. 固定資産の減損

(1) 当事業年度の財務諸表に計上した金額

(単位：千円)

	前事業年度 (2024年3月31日)	当事業年度 (2025年3月31日)
有形固定資産	6,066,581	6,126,569
無形固定資産	61,444	67,126
減損損失	109,312	

(2) 識別した項目に係る重要な会計上の見積りの内容に関する情報

連結財務諸表「注記事項 (重要な会計上の見積り) 2. 固定資産の減損 (2) 識別した項目に係る重要な会計上の見積りの内容に関する情報」に同一の内容を記載しているため、注記を省略しております。

(表示方法の変更)

(損益計算書関係)

前事業年度において、独立掲記しておりました「営業外収益」の「補助金収入」は、金額的重要性が乏しくなったため、当事業年度より「その他」に含めて表示しております。この表示方法の変更を反映させるため、前事業年度の財務諸表の組替えを行っております。

この結果、前事業年度の損益計算書において、「営業外収益」に表示していた「補助金収入」62,801千円及び「その他」3,719千円は、「その他」66,521千円として組み替えております。

(追加情報)

(従業員等に信託を通じて自社の株式を交付する取引)

従業員等に信託を通じて自社の株式を交付する取引について、連結財務諸表「注記事項(追加情報)」に同一の内容を記載しておりますので、注記を省略しております。

(退職給付債務の計算方法の変更)

当社の退職給付の計算方法について、従来まで簡便法を適用しておりましたが、対象となる従業員数の増加に伴い、当事業年度の期首より原則法に変更しております。

この結果、当事業年度の期首における前払年金費用が7,493千円減少するとともに、営業利益、経常利益および税引前当期純利益が7,493千円それぞれ減少しております。

(貸借対照表関係)

1 関係会社に対する金銭債権及び金銭債務

区分表示されたもの以外で関係会社に対する金銭債権及び金銭債務の金額は次のとおりであります。

	前事業年度 (2024年3月31日)	当事業年度 (2025年3月31日)
短期金銭債権	372,832千円	500,347千円
短期金銭債務	31,367千円	26,311千円

2 担保資産及び担保付債務

担保に供している資産及び担保付債務は次のとおりであります。

	前事業年度 (2024年3月31日)		当事業年度 (2025年3月31日)	
建物	2,639,935千円	(1,289,056千円)	2,474,153千円	(1,187,383千円)
構築物	195,653千円	(96,665千円)	174,718千円	(86,536千円)
土地	1,936,323千円	(1,160,130千円)	1,936,323千円	(1,160,130千円)
計	4,771,912千円	(2,545,852千円)	4,585,195千円	(2,434,049千円)

	前事業年度 (2024年3月31日)	当事業年度 (2025年3月31日)
短期借入金	1,586,000千円	2,000,000千円
1年内返済予定の長期借入金	1,028,616千円	978,616千円
長期借入金	2,167,425千円	1,188,809千円
計	4,782,041千円	4,167,425千円

(注) 1 . 上記資産には銀行取引に係る根抵当権(極度額は、前事業年度6,850,000千円、当事業年度8,550,000千円)が設定されております。

2 . 上記のうち、() 内書は仮登記であります。

3 保証債務

下記関係会社の借入金に対して、次のとおり債務保証を行っております。

	前事業年度 (2024年3月31日)	当事業年度 (2025年3月31日)
Mipox Malaysia Sdn.Bhd. の借入金に対する債務保証	63,960千円	67,440千円

4 期末日満期手形等の会計処理については、手形交換日をもって決済処理しております。

なお、期末日が金融機関の休日であったため、次の期末日満期手形等が、期末残高に含まれております。

	前事業年度 (2024年 3 月31日)	当事業年度 (2025年 3 月31日)
受取手形	25,780千円	千円
電子記録債権	18,619千円	千円

5 コミットメントライン契約

当社は、運転資金の効率的な調達を行うため取引銀行 4 行とコミットメントライン契約を締結しております。
事業年度末におけるコミットメントライン契約に係る借入未実行残高等は次のとおりであります。

	前事業年度 (2024年 3 月31日)	当事業年度 (2025年 3 月31日)
コミットメントラインの総額	2,800,000千円	4,500,000千円
借入実行残高	1,400,000千円	2,000,000千円
差引額	1,400,000千円	2,500,000千円

(損益計算書関係)

1 関係会社との取引高は、次のとおりであります。

	前事業年度 (自 2023年 4 月 1 日 至 2024年 3 月31日)	当事業年度 (自 2024年 4 月 1 日 至 2025年 3 月31日)
営業取引による取引高		
売上高	610,983千円	1,593,741千円
仕入高	87,520千円	73,744千円
営業取引以外の取引による取引高		
受取利息	1,982千円	1,905千円
受取配当金	281,296千円	313,460千円
支払利息	266千円	1,596千円

2 販売費及び一般管理費のうち主要な費目及び金額は、次のとおりであります。

	前事業年度 (自 2023年 4 月 1 日 至 2024年 3 月31日)	当事業年度 (自 2024年 4 月 1 日 至 2025年 3 月31日)
役員報酬	108,000千円	156,736千円
給料及び賞与	839,587千円	909,816千円
賞与引当金繰入額	43,234千円	123,357千円
退職給付費用	11,941千円	43,350千円
減価償却費	83,767千円	94,290千円
支払手数料	222,967千円	287,288千円
支払報酬	55,128千円	54,469千円
荷造運搬費	199,503千円	246,345千円
おおよその割合		
販売費	44.0%	45.3%
一般管理費	56.0%	54.7%

3 固定資産売却益の内訳は、次のとおりであります。

	前事業年度 (自 2023年 4 月 1 日 至 2024年 3 月31日)	当事業年度 (自 2024年 4 月 1 日 至 2025年 3 月31日)
建物	37,651千円	千円
土地	39,727千円	千円
計	77,379千円	千円

4 固定資産除却損の内訳は、次のとおりであります。

	前事業年度 (自 2023年 4 月 1 日 至 2024年 3 月31日)	当事業年度 (自 2024年 4 月 1 日 至 2025年 3 月31日)
建物	0千円	24千円
機械及び装置	171千円	315千円
車両運搬具	千円	0千円
工具、器具及び備品	0千円	0千円
解体費用等	3,300千円	330千円
計	3,471千円	669千円

(有価証券関係)

子会社株式及び関連会社株式は、市場価格のない株式等のため、子会社株式及び関連会社株式の時価を記載して
おりません。

なお、市場価格のない株式等の子会社株式及び関連会社株式の貸借対照表計上額は次のとおりです。

(単位：千円)

区分	前事業年度 (2024年3月31日)	当事業年度 (2025年3月31日)
子会社株式	1,110,005	1,110,005
関連会社株式	0	3,265
計	1,110,005	1,113,270

(税効果会計関係)

1.繰延税金資産の発生主な原因別の内訳

	前事業年度 (2024年3月31日)	当事業年度 (2025年3月31日)
繰延税金資産		
棚卸資産評価損	271,200千円	258,897千円
関係会社株式評価損	66,537千円	69,583千円
賞与引当金	33,166千円	78,787千円
資産除去債務	千円	16,020千円
減損損失	82,109千円	67,602千円
繰越欠損金	676,960千円	588,976千円
その他	26,007千円	37,458千円
繰延税金資産小計	1,155,983千円	1,117,328千円
税務上の繰越欠損金に係る評価性引当額	675,695千円	458,862千円
将来減算一時差異等の合計に係る評価性引当額	459,768千円	406,064千円
評価性引当額小計	1,135,464千円	864,927千円
繰延税金資産合計	20,519千円	252,401千円
繰延税金負債		
合併受入土地評価差額	160,617千円	160,617千円
前払年金費用	84,121千円	87,164千円
資産除去債務	千円	15,046千円
繰延税金負債合計	244,739千円	262,828千円
差引:繰延税金資産(負債)の純額	224,219千円	10,427千円

2.法定実効税率と税効果会計適用後の法人税等の負担率との差異の原因となった主な項目別の内訳

	前事業年度 (2024年3月31日)	当事業年度 (2025年3月31日)
法定実効税率		30.5%
(調整)		
永久に損金に算入されない項目		0.9%
永久に益金に算入されない項目		12.1%
住民税均等割		3.3%
評価性引当額		36.0%
その他		0.0%
税効果会計適用後の法人税等の負担率		13.5%

(注) 前事業年度は、税引前当期純損失であるため注記を省略しております。

(収益認識関係)

顧客との契約から生じる収益を理解するための基礎となる情報は、連結財務諸表「注記事項（収益認識関係）」に同一の内容を記載しておりますので、注記を省略しております。

(重要な後発事象)

重要な後発事象について、連結財務諸表等「注記事項（重要な後発事象）」に同一の内容を記載しておりますので、注記を省略しております。

【附属明細表】

【有形固定資産等明細表】

(単位：千円)

区分	資産の種類	当期首残高	当期増加額	当期減少額	当期償却額	当期末残高	減価償却累計額
有形固定資産	建物	6,134,780	171,560	2,650	216,736	6,303,691	3,708,956
	構築物	441,451			20,934	441,451	266,732
	機械及び装置	3,431,113	130,952	5,504	207,231	3,556,561	2,818,056
	車両運搬具	125,704	15,810	3,056	18,600	138,458	109,461
	工具、器具及び備品	409,316	108,729	849	49,274	517,196	350,360
	土地	1,983,279	27,834			2,011,113	
	リース資産	491,810			52,141	491,810	304,429
	建設仮勘定	53,922	322,621	152,260		224,282	
	計	13,071,379	777,508	164,321	564,920	13,684,566	7,557,997
無形固定資産	のれん	74,987			6,000	74,987	57,487
	ソフトウェア	305,449	28,187	6,896	9,608	326,740	277,492
	電話加入権	377				377	
	計	380,815	28,187	6,896	15,608	402,106	334,979

- (注) 1. 当期首残高及び当期末残高は、取得原価により記載しております。
2. 当期増加額のうち主なものは、以下のとおりであります。

(単位：千円)

資産の種類	内容	金額
建物	丸の内オフィス改装工事	116,231
機械及び装置	鹿沼事業所生産設備等	65,416
	北杜事業所生産設備等	36,969
工具、器具及び備品	丸の内オフィス改装関連備品一式	34,336
	高精度形状測定装置	23,300
	レーザー顕微鏡	11,880

【引当金明細表】

(単位：千円)

科目	当期首残高	当期増加額	当期減少額	当期末残高
貸倒引当金	11,883		11,883	
賞与引当金	108,888	258,665	108,888	258,665

(2) 【主な資産及び負債の内容】

連結財務諸表を作成しているため、記載を省略しております。

(3) 【その他】

該当事項はありません。

第 6 【提出会社の株式事務の概要】

事業年度	4 月 1 日から 3 月31日まで
定時株主総会	毎決算期の翌日から 3 ヶ月以内
基準日	3 月31日
剰余金の配当の基準日	9 月30日、 3 月31日
1 単元の株式数	100株
単元未満株式の買取り	
取扱場所	(特別口座) 東京都千代田区丸の内一丁目 3 番 3 号 みずほ信託銀行株式会社 本店証券代行部
株主名簿管理人	(特別口座) 東京都千代田区丸の内一丁目 3 番 3 号 みずほ信託銀行株式会社
取次所	
買取手数料	無料
公告掲載方法	電子公告 (ただし、事故その他やむを得ない事由によって電子公告による公告をすることができない場合は、日本経済新聞に掲載して行なう。)
株主に対する特典	該当事項はありません

(注) 当社の株主は、その有する単元未満株式について、次に掲げる権利以外の権利を行使することができない。

- 1 . 会社法第189条第 2 項各号に掲げる権利
- 2 . 会社法第166条第 1 項の規定による請求をする権利
- 3 . 株主の有する株式数に応じて募集株式の割当て及び募集新株予約権の割当てを受ける権利

第 7 【提出会社の参考情報】

1 【提出会社の親会社等の情報】

当社には、親会社等はありません。

2 【その他の参考情報】

当事業年度の開始日から有価証券報告書提出日までの間に、次の書類を提出しております。

(1) 有価証券報告書及びその添付書類並びに確認書

事業年度 第94期(自 2023年 4 月 1 日 至 2024年 3 月31日) 2024年 6 月26日関東財務局長に提出。

(2) 内部統制報告書及びその添付書類

事業年度 第94期(自 2023年 4 月 1 日 至 2024年 3 月31日) 2024年 6 月26日関東財務局長に提出。

(3) 半期報告書及び確認書

第95期中(自 2024年 4 月 1 日 至 2024年 9 月30日) 2024年11月14日関東財務局長に提出。

(4) 臨時報告書

企業内容等の開示に関する内閣府令第19条第2項第9号の2(株主総会における決議)の規定に基づく臨時報告書
2024年 6 月26日関東財務局長に提出。

企業内容等の開示に関する内閣府令第19条第2項第9号の2(株主総会における決議)の規定に基づく臨時報告書
2025年 6 月25日関東財務局長に提出。

(5) 自己株券買付状況報告書

2025年 6 月16日関東財務局長に提出。

第二部 【提出会社の保証会社等の情報】

該当事項はありません。

独立監査人の監査報告書及び内部統制監査報告書

2025年 6 月24日

Mipox株式会社
取締役会 御中

興亜監査法人

東京都千代田区

指定社員
業務執行社員

公認会計士

伊藤 恭

指定社員
業務執行社員

公認会計士

松村 隆

< 連結財務諸表監査 >

監査意見

当監査法人は、金融商品取引法第193条の2第1項の規定に基づく監査証明を行うため、「経理の状況」に掲げられているMipox株式会社の2024年4月1日から2025年3月31日までの連結会計年度の連結財務諸表、すなわち、連結貸借対照表、連結損益及び包括利益計算書、連結株主資本等変動計算書、連結キャッシュ・フロー計算書、連結財務諸表作成のための基本となる重要な事項、その他の注記及び連結附属明細表について監査を行った。

当監査法人は、上記の連結財務諸表が、我が国において一般に公正妥当と認められる企業会計の基準に準拠して、Mipox株式会社及び連結子会社の2025年3月31日現在の財政状態並びに同日をもって終了する連結会計年度の経営成績及びキャッシュ・フローの状況を、全ての重要な点において適正に表示しているものと認める。

監査意見の根拠

当監査法人は、我が国において一般に公正妥当と認められる監査の基準に準拠して監査を行った。監査の基準における当監査法人の責任は、「連結財務諸表監査における監査人の責任」に記載されている。当監査法人は、我が国における職業倫理に関する規定に従って、会社及び連結子会社から独立しており、また、監査人としてのその他の倫理上の責任を果たしている。当監査法人は、意見表明の基礎となる十分かつ適切な監査証拠を入手したと判断している。

監査上の主要な検討事項

監査上の主要な検討事項とは、当連結会計年度の連結財務諸表の監査において、監査人が職業的専門家として特に重要であると判断した事項である。監査上の主要な検討事項は、連結財務諸表全体に対する監査の実施過程及び監査意見の形成において対応した事項であり、当監査法人は、当該事項に対して個別に意見を表明するものではない。

繰延税金資産の回収可能性に係る判断の妥当性	
監査上の主要な検討事項の内容及び決定理由	監査上の対応
<p>当連結会計年度の連結貸借対照表において、繰延税金資産35,581千円並びに繰延税金負債14,412千円が計上されている。他方、【注記事項】（重要な会計上の見積り）及び（税効果会計関係）に記載のとおり、当該繰延税金資産の繰延税金負債との相殺前の金額は340,629千円であり、この金額は繰延税金資産の総額1,205,557千円から評価性引当額864,927千円を控除した金額となっている。その多くが親会社であるMipox株式会社の将来減算一時差異及び税務上の繰越欠損金に係る繰延税金資産である。</p> <p>繰延税金資産は、将来減算一時差異及び税務上の繰越欠損金のうち、将来の税金負担額を軽減する効果が見込まれる範囲内で計上される。その計上額の算定に当たっては、「繰延税金資産の回収可能性に関する適用指針」に定める企業の分類を判断し、合理的な仮定に基づく事業計画を基礎とした将来の課税所得金額とその発生時期を見積る必要がある。</p> <p>各連結会計年度の経営成績は、半導体関連市場の短期的な需要動向の変動によって大きく左右される。このような収益構造の下で、当該事業計画は、市場の需要動向が生成AIの普及により今後も好調を維持するといった重要な仮定に基づいて策定されている。</p> <p>この事業計画に含まれる重要な仮定は、不確実性を伴って経営者の主観的な判断に強く影響を受ける。さらに当該事業計画に基づいて将来の課税所得が見積られ、繰延税金資産の回収可能性が判断されることになる。</p> <p>以上から、当監査法人は、監査上において重要かつ慎重な検討を必要とすることから、当該事項を「監査上の主要な検討事項」に該当するものと判断した。</p>	<p>当監査法人は、会社の繰延税金資産の回収可能性に関する判断の妥当性を評価するために、主として以下の監査手続を実施した。</p> <p>(1)内部統制の有効性の評価 将来の課税所得の見積りを含む繰延税金資産の回収可能性の判断に関連する内部統制の整備状況及び運用状況の有効性を評価した。</p> <p>(2)将来の課税所得の見積りの合理性及び適切性の評価 将来の課税所得の見積りに含まれる主要な仮定が合理的かつ適切かどうかについて評価するため、主に以下の手続を実施した。</p> <ul style="list-style-type: none"> ・「繰延税金資産の回収可能性に関する適用指針」に従って企業の分類が適切に判定されているかどうかを所定の要件に基づいて検討した。 ・将来減算一時差異及び税務上の繰越欠損金の残高について検討するとともに、その解消見込年度のスケジュールリングについても検討した。 ・将来の課税所得の見積りを評価するため、その基礎となる将来の事業計画について検討した。なお、当該計画の検討に当たっては、取締役会によって承認された直近の計画値との整合性を確かめた。 ・過年度における売上高の予測値と実績値を比較分析して、将来予測の不確実性及び精度の程度を評価した。 ・将来の事業計画に含まれる重要な仮定である売上高等の予測については、経営者と議論し、入手可能な外部情報（設備投資動向・顧客の企業行動・新聞報道等）との整合性も検討した。

その他の記載内容

その他の記載内容は、有価証券報告書に含まれる情報のうち、連結財務諸表及び財務諸表並びにこれらの監査報告書以外の情報である。経営者の責任は、その他の記載内容を作成し開示することにある。また、監査役及び監査役会の責任は、その他の記載内容の報告プロセスの整備及び運用における取締役の職務の執行を監視することにある。

当監査法人の連結財務諸表に対する監査意見の対象にはその他の記載内容は含まれておらず、当監査法人はその他の記載内容に対して意見を表明するものではない。

連結財務諸表監査における当監査法人の責任は、その他の記載内容を通読し、通読の過程において、その他の記載内容と連結財務諸表又は当監査法人が監査の過程で得た知識との間に重要な相違があるかどうか検討すること、また、そのような重要な相違以外にその他の記載内容に重要な誤りの兆候があるかどうか注意を払うことにある。

当監査法人は、実施した作業に基づき、その他の記載内容に重要な誤りがあると判断した場合には、その事実を報告することが求められている。

その他の記載内容に関して、当監査法人が報告すべき事項はない。

連結財務諸表に対する経営者並びに監査役及び監査役会の責任

経営者の責任は、我が国において一般に公正妥当と認められる企業会計の基準に準拠して連結財務諸表を作成し適正に表示することにある。これには、不正又は誤謬による重要な虚偽表示のない連結財務諸表を作成し適正に表示するために経営者が必要と判断した内部統制を整備及び運用することが含まれる。

連結財務諸表を作成するに当たり、経営者は、継続企業の前提に基づき連結財務諸表を作成することが適切であるかどうかを評価し、我が国において一般に公正妥当と認められる企業会計の基準に基づいて継続企業に関する事項を開示する必要がある場合には当該事項を開示する責任がある。

監査役及び監査役会の責任は、財務報告プロセスの整備及び運用における取締役の職務の執行を監視することにある。

連結財務諸表監査における監査人の責任

監査人の責任は、監査人が実施した監査に基づいて、全体としての連結財務諸表に不正又は誤謬による重要な虚偽表示がないかどうかについて合理的な保証を得て、監査報告書において独立の立場から連結財務諸表に対する意見を表明することにある。虚偽表示は、不正又は誤謬により発生する可能性があり、個別に又は集計すると、連結財務諸表の利用者の意思決定に影響を与えると合理的に見込まれる場合に、重要性があると判断される。

監査人は、我が国において一般に公正妥当と認められる監査の基準に従って、監査の過程を通じて、職業的専門家としての判断を行い、職業的懐疑心を保持して以下を実施する。

- ・ 不正又は誤謬による重要な虚偽表示リスクを識別し、評価する。また、重要な虚偽表示リスクに対応した監査手続を立案し、実施する。監査手続の選択及び適用は監査人の判断による。さらに、意見表明の基礎となる十分かつ適切な監査証拠を入手する。
- ・ 連結財務諸表監査の目的は、内部統制の有効性について意見表明するためのものではないが、監査人は、リスク評価の実施に際して、状況に応じた適切な監査手続を立案するために、監査に関連する内部統制を検討する。
- ・ 経営者が採用した会計方針及びその適用方法の適切性、並びに経営者によって行われた会計上の見積りの合理性及び関連する注記事項の妥当性を評価する。
- ・ 経営者が継続企業を前提として連結財務諸表を作成することが適切であるかどうか、また、入手した監査証拠に基づき、継続企業の前提に重要な疑義を生じさせるような事象又は状況に関して重要な不確実性が認められるかどうか結論付ける。継続企業の前提に関する重要な不確実性が認められる場合は、監査報告書において連結財務諸表の注記事項に注意を喚起すること、又は重要な不確実性に関する連結財務諸表の注記事項が適切でない場合は、連結財務諸表に対して除外事項付意見を表明することが求められている。監査人の結論は、監査報告書日までに入手した監査証拠に基づいているが、将来の事象や状況により、企業は継続企業として存続できなくなる可能性がある。
- ・ 連結財務諸表の表示及び注記事項が、我が国において一般に公正妥当と認められる企業会計の基準に準拠しているかどうかとともに、関連する注記事項を含めた連結財務諸表の表示、構成及び内容、並びに連結財務諸表が基礎となる取引や会計事象を適正に表示しているかどうかを評価する。
- ・ 連結財務諸表に対する意見を表明するために、会社及び連結子会社の財務情報に関する十分かつ適切な監査証拠を入手する。監査人は、連結財務諸表の監査に関する指示、監督及び実施に関して責任がある。監査人は、単独で監査意見に対して責任を負う。

監査人は、監査役及び監査役会に対して、計画した監査の範囲とその実施時期、監査の実施過程で識別した内部統制の重要な不備を含む監査上の重要な発見事項、及び監査の基準で求められているその他の事項について報告を行う。

監査人は、監査役及び監査役会に対して、独立性についての我が国における職業倫理に関する規定を遵守したこと、並びに監査人の独立性に影響を与えると合理的に考えられる事項、及び阻害要因を除去するための対応策を講じている場合又は阻害要因を許容可能な水準にまで軽減するためのセーフガードを適用している場合はその内容について報告を行う。

監査人は、監査役及び監査役会と協議した事項のうち、当連結会計年度の連結財務諸表の監査で特に重要であると判断した事項を監査上の主要な検討事項と決定し、監査報告書において記載する。ただし、法令等により当該事項の公表が禁止されている場合や、極めて限定的であるが、監査報告書において報告することにより生じる不利益が公共の利益を上回ると合理的に見込まれるため、監査人が報告すべきでないと判断した場合は、当該事項を記載しない。

< 内部統制監査 >

監査意見

当監査法人は、金融商品取引法第193条の2第2項の規定に基づく監査証明を行うため、Mipox株式会社の2025年3月31日現在の内部統制報告書について監査を行った。

当監査法人は、Mipox株式会社が2025年3月31日現在の財務報告に係る内部統制は有効であると表示した上記の内部統制報告書が、我が国において一般に公正妥当と認められる財務報告に係る内部統制の評価の基準に準拠して、財務報告に係る内部統制の評価結果について、全ての重要な点において適正に表示しているものと認める。

監査意見の根拠

当監査法人は、我が国において一般に公正妥当と認められる財務報告に係る内部統制の監査の基準に準拠して内部統制監査を行った。財務報告に係る内部統制の監査の基準における当監査法人の責任は、「内部統制監査における監査人の責任」に記載されている。当監査法人は、我が国における職業倫理に関する規定に従って、会社及び連結子会社から独立しており、また、監査人としてのその他の倫理上の責任を果たしている。当監査法人は、意見表明の基礎となる十分かつ適切な監査証拠を入手したと判断している。

内部統制報告書に対する経営者並びに監査役及び監査役会の責任

経営者の責任は、財務報告に係る内部統制を整備及び運用し、我が国において一般に公正妥当と認められる財務報告に係る内部統制の評価の基準に準拠して内部統制報告書を作成し適正に表示することにある。

監査役及び監査役会の責任は、財務報告に係る内部統制の整備及び運用状況を監視、検証することにある。

なお、財務報告に係る内部統制により財務報告の虚偽の記載を完全には防止又は発見することができない可能性がある。

内部統制監査における監査人の責任

監査人の責任は、監査人が実施した内部統制監査に基づいて、内部統制報告書に重要な虚偽表示がないかどうかについて合理的な保証を得て、内部統制監査報告書において独立の立場から内部統制報告書に対する意見を表明することにある。

監査人は、我が国において一般に公正妥当と認められる財務報告に係る内部統制の監査の基準に従って、監査の過程を通じて、職業的専門家としての判断を行い、職業的懐疑心を保持して以下を実施する。

- ・ 内部統制報告書における財務報告に係る内部統制の評価結果について監査証拠を入手するための監査手続を実施する。内部統制監査の監査手続は、監査人の判断により、財務報告の信頼性に及ぼす影響の重要性に基づいて選択及び適用される。
- ・ 財務報告に係る内部統制の評価範囲、評価手続及び評価結果について経営者が行った記載を含め、全体としての内部統制報告書の表示を検討する。
- ・ 内部統制報告書における財務報告に係る内部統制の評価結果に関する十分かつ適切な監査証拠を入手する。監査人は、内部統制報告書の監査に関する指示、監督及び実施に関して責任がある。監査人は、単独で監査意見に対して責任を負う。

監査人は、監査役及び監査役会に対して、計画した内部統制監査の範囲とその実施時期、内部統制監査の実施結果、識別した内部統制の開示すべき重要な不備、その是正結果、及び内部統制の監査の基準で求められているその他の事項について報告を行う。

監査人は、監査役及び監査役会に対して、独立性についての我が国における職業倫理に関する規定を遵守したこと、並びに監査人の独立性に影響を与えると合理的に考えられる事項、及び阻害要因を除去するための対応策を講じている場合又は阻害要因を許容可能な水準にまで軽減するためのセーフガードを適用している場合はその内容について報告を行う。

< 報酬関連情報 >

当監査法人及び当監査法人と同一のネットワークに属する者に対する、会社及び子会社の監査証明業務に基づく報酬及び非監査業務に基づく報酬の額は、「提出会社の状況」に含まれるコーポレート・ガバナンスの状況等(3)【監査の状況】に記載されている。

利害関係

会社及び連結子会社と当監査法人又は業務執行社員との間には、公認会計士法の規定により記載すべき利害関係はない。

以 上

(注) 1 . 上記の監査報告書の原本は当社(有価証券報告書提出会社)が別途保管しております。

2 . X B R L データは監査の対象には含まれていません。

独立監査人の監査報告書

2025年 6 月24日

Mipox株式会社
取締役会 御中

興亜監査法人

東京都千代田区

指定社員
業務執行社員 公認会計士 伊藤 恭

指定社員
業務執行社員 公認会計士 松村 隆

< 財務諸表監査 >

監査意見

当監査法人は、金融商品取引法第193条の2第1項の規定に基づく監査証明を行うため、「経理の状況」に掲げられているMipox株式会社の2024年4月1日から2025年3月31日までの第95期事業年度の財務諸表、すなわち、貸借対照表、損益計算書、株主資本等変動計算書、重要な会計方針、その他の注記及び附属明細表について監査を行った。

当監査法人は、上記の財務諸表が、我が国において一般に公正妥当と認められる企業会計の基準に準拠して、Mipox株式会社の2025年3月31日現在の財政状態及び同日をもって終了する事業年度の経営成績を、全ての重要な点において適正に表示しているものと認める。

監査意見の根拠

当監査法人は、我が国において一般に公正妥当と認められる監査の基準に準拠して監査を行った。監査の基準における当監査法人の責任は、「財務諸表監査における監査人の責任」に記載されている。当監査法人は、我が国における職業倫理に関する規定に従って、会社から独立しており、また、監査人としてのその他の倫理上の責任を果たしている。当監査法人は、意見表明の基礎となる十分かつ適切な監査証拠を入手したと判断している。

監査上の主要な検討事項

監査上の主要な検討事項とは、当事業年度の財務諸表の監査において、監査人が職業的専門家として特に重要であると判断した事項である。監査上の主要な検討事項は、財務諸表全体に対する監査の実施過程及び監査意見の形成において対応した事項であり、当監査法人は、当該事項に対して個別に意見を表明するものではない。

繰延税金資産の回収可能性に係る判断の妥当性

連結財務諸表の監査報告書に記載されている監査上の主要な検討事項（繰延税金資産の回収可能性に係る判断の妥当性）と実質的に同一内容であるため、記載を省略している。

その他の記載内容

その他の記載内容は、有価証券報告書に含まれる情報のうち、財務諸表及びその監査報告書以外の情報である。経営者の責任は、その他の記載内容を作成し開示することにある。また、監査役及び監査役会の責任は、その他の記載内容の報告プロセスの整備及び運用における取締役の職務の執行を監視することにある。

当監査法人の財務諸表に対する監査意見の対象にはその他の記載内容は含まれておらず、当監査法人はその他の記載内容に対して意見を表明するものではない。

財務諸表監査における当監査法人の責任は、その他の記載内容を通読し、通読の過程において、その他の記載内容と財務諸表又は当監査法人が監査の過程で得た知識との間に重要な相違があるかどうか検討すること、また、そのような重要な相違以外にその他の記載内容に重要な誤りの兆候があるかどうか注意を払うことにある。

当監査法人は、実施した作業に基づき、その他の記載内容に重要な誤りがあると判断した場合には、その事実を報告することが求められている。

その他の記載内容に関して、当監査法人が報告すべき事項はない。

財務諸表に対する経営者並びに監査役及び監査役会の責任

経営者の責任は、我が国において一般に公正妥当と認められる企業会計の基準に準拠して財務諸表を作成し適正に表示することにある。これには、不正又は誤謬による重要な虚偽表示のない財務諸表を作成し適正に表示するために経営者が必要と判断した内部統制を整備及び運用することが含まれる。

財務諸表を作成するに当たり、経営者は、継続企業の前提に基づき財務諸表を作成することが適切であるかどうかを評価し、我が国において一般に公正妥当と認められる企業会計の基準に基づいて継続企業に関する事項を開示する必要がある場合には当該事項を開示する責任がある。

監査役及び監査役会の責任は、財務報告プロセスの整備及び運用における取締役の職務の執行を監視することにある。

財務諸表監査における監査人の責任

監査人の責任は、監査人が実施した監査に基づいて、全体としての財務諸表に不正又は誤謬による重要な虚偽表示がないかどうかについて合理的な保証を得て、監査報告書において独立の立場から財務諸表に対する意見を表明することにある。虚偽表示は、不正又は誤謬により発生する可能性があり、個別に又は集計すると、財務諸表の利用者の意思決定に影響を与えると合理的に見込まれる場合に、重要性があると判断される。

監査人は、我が国において一般に公正妥当と認められる監査の基準に従って、監査の過程を通じて、職業的専門家としての判断を行い、職業的懐疑心を保持して以下を実施する。

- ・ 不正又は誤謬による重要な虚偽表示リスクを識別し、評価する。また、重要な虚偽表示リスクに対応した監査手続を立案し、実施する。監査手続の選択及び適用は監査人の判断による。さらに、意見表明の基礎となる十分かつ適切な監査証拠を入手する。
- ・ 財務諸表監査の目的は、内部統制の有効性について意見表明するためのものではないが、監査人は、リスク評価の実施に際して、状況に応じた適切な監査手続を立案するために、監査に関連する内部統制を検討する。
- ・ 経営者が採用した会計方針及びその適用方法の適切性、並びに経営者によって行われた会計上の見積りの合理性及び関連する注記事項の妥当性を評価する。
- ・ 経営者が継続企業を前提として財務諸表を作成することが適切であるかどうか、また、入手した監査証拠に基づき、継続企業の前提に重要な疑義を生じさせるような事象又は状況に関して重要な不確実性が認められるかどうか結論付ける。継続企業の前提に関する重要な不確実性が認められる場合は、監査報告書において財務諸表の注記事項に注意を喚起すること、又は重要な不確実性に関する財務諸表の注記事項が適切でない場合は、財務諸表に対して除外事項付意見を表明することが求められている。監査人の結論は、監査報告書日までに入手した監査証拠に基づいているが、将来の事象や状況により、企業は継続企業として存続できなくなる可能性がある。
- ・ 財務諸表の表示及び注記事項が、我が国において一般に公正妥当と認められる企業会計の基準に準拠しているかどうかとともに、関連する注記事項を含めた財務諸表の表示、構成及び内容、並びに財務諸表が基礎となる取引や会計事象を適正に表示しているかどうかを評価する。

監査人は、監査役及び監査役会に対して、計画した監査の範囲とその実施時期、監査の実施過程で識別した内部統制の重要な不備を含む監査上の重要な発見事項、及び監査の基準で求められているその他の事項について報告を行う。

監査人は、監査役及び監査役会に対して、独立性についての我が国における職業倫理に関する規定を遵守したこと、並びに監査人の独立性に影響を与えると合理的に考えられる事項、及び阻害要因を除去するための対応策を講じている場合又は阻害要因を許容可能な水準にまで軽減するためのセーフガードを適用している場合はその内容について報告を行う。

監査人は、監査役及び監査役会と協議した事項のうち、当事業年度の財務諸表の監査で特に重要であると判断した事項を監査上の主要な検討事項と決定し、監査報告書において記載する。ただし、法令等により当該事項の公表が禁止されている場合や、極めて限定的であるが、監査報告書において報告することにより生じる不利益が公共の利益を上回ると合理的に見込まれるため、監査人が報告すべきでないと判断した場合は、当該事項を記載しない。

< 報酬関連情報 >

報酬関連情報は、連結財務諸表の監査報告書に記載されている。

利害関係

会社と当監査法人又は業務執行社員との間には、公認会計士法の規定により記載すべき利害関係はない。

以 上

- (注) 1 . 上記の監査報告書の原本は当社(有価証券報告書提出会社)が別途保管しております。
2 . X B R L データは監査の対象には含まれていません。