

【表紙】

【提出書類】	有価証券報告書
【根拠条文】	金融商品取引法第24条第1項
【提出先】	関東財務局長
【提出日】	2025年6月23日
【事業年度】	第90期（自 2024年4月1日 至 2025年3月31日）
【会社名】	三和ホールディングス株式会社
【英訳名】	Sanwa Holdings Corporation
【代表者の役職氏名】	代表取締役社長 高山 靖司
【本店の所在の場所】	東京都新宿区西新宿二丁目1番1号
【電話番号】	03(3346)3019
【事務連絡者氏名】	経営企画部長 本多 健太郎
【最寄りの連絡場所】	東京都新宿区西新宿二丁目1番1号
【電話番号】	03(3346)3019
【事務連絡者氏名】	経営企画部長 本多 健太郎
【縦覧に供する場所】	株式会社東京証券取引所 （東京都中央区日本橋兜町2番1号）

第一部【企業情報】

第1【企業の概況】

1【主要な経営指標等の推移】

(1) 連結経営指標等

回次	第86期	第87期	第88期	第89期	第90期
決算年月	2021年 3 月	2022年 3 月	2023年 3 月	2024年 3 月	2025年 3 月
売上高 (百万円)	427,061	468,956	588,159	611,107	662,380
経常利益 (百万円)	32,142	34,122	52,780	64,903	84,015
親会社株主に帰属する当期純利益 (百万円)	21,251	22,842	33,084	43,228	57,512
包括利益 (百万円)	23,188	29,169	48,985	61,701	77,657
純資産額 (百万円)	181,387	203,311	242,350	285,501	324,192
総資産額 (百万円)	375,159	386,237	442,274	491,701	534,609
1株当たり純資産額 (円)	814.10	912.70	1,088.87	1,295.50	1,499.14
1株当たり当期純利益 (円)	96.21	103.40	149.71	196.03	264.61
潜在株式調整後1株当たり当期純利益 (円)	95.97	103.13	149.34	195.56	264.40
自己資本比率 (%)	47.9	52.2	54.4	57.7	60.2
自己資本利益率 (%)	12.4	12.0	15.0	16.5	19.0
株価収益率 (倍)	15.1	12.0	9.5	13.7	18.0
営業活動によるキャッシュ・フロー (百万円)	50,144	20,526	34,425	72,427	76,942
投資活動によるキャッシュ・フロー (百万円)	11,177	21,353	15,941	24,819	30,174
財務活動によるキャッシュ・フロー (百万円)	6,102	27,363	9,887	26,244	42,890
現金及び現金同等物の期末残高 (百万円)	87,795	61,397	71,153	94,195	103,114
従業員数 (名)	11,540	12,785	12,773	12,930	13,116
(ほか、平均臨時雇用者数)	(1,721)	(1,851)	(2,000)	(2,143)	(2,095)

(注) 1. 「収益認識に関する会計基準」(企業会計基準第29号 2020年3月31日)等を第87期の期首から適用しており、第87期以降に係る主要な経営指標等については、当該会計基準等を適用した後の指標等となっております。

2. 「法人税、住民税及び事業税等に関する会計基準」(企業会計基準第27号 2022年10月28日。以下「2022年改正会計基準」という。)等を当連結会計年度の期首から適用しており、前連結会計年度に係る主要な経営指標等については、当該会計基準等を遡って適用した後の指標等となっております。なお、2022年改正会計基準については第20-3項ただし書きに定める経過的な取扱いを適用し、「税効果会計に係る会計基準の適用指針」(企業会計基準適用指針第28号 2022年10月28日)については第65-2項(2)ただし書きに定める経過的な取扱いを適用しております。この結果、当連結会計年度に係る主要な経営指標等については、当該会計基準等を適用した後の指標等となっております。

(2) 提出会社の経営指標等

回次	第86期	第87期	第88期	第89期	第90期
決算年月	2021年 3 月	2022年 3 月	2023年 3 月	2024年 3 月	2025年 3 月
営業収益 (百万円)	16,087	16,978	16,368	18,123	39,473
経常利益 (百万円)	13,296	14,257	13,347	15,483	36,481
当期純利益 (百万円)	11,371	13,314	10,545	13,929	35,685
資本金 (百万円)	38,413	38,413	38,413	38,413	38,413
発行済株式総数 (株)	231,000,000	231,000,000	231,000,000	231,000,000	227,000,000
純資産額 (百万円)	140,541	145,801	147,594	147,637	145,375
総資産額 (百万円)	243,379	232,555	232,659	237,040	250,490
1株当たり純資産額 (円)	634.98	658.63	666.64	673.34	676.36
1株当たり配当額 (内1株当たり中間配当額) (円)	34.00 (17.00)	36.00 (17.00)	58.00 (25.00)	78.00 (29.00)	106.00 (47.00)
1株当たり当期純利益 (円)	51.48	60.27	47.72	63.17	164.19
潜在株式調整後1株当たり 当期純利益 (円)	51.35	60.11	47.60	63.01	164.06
自己資本比率 (%)	57.6	62.6	63.3	62.2	58.0
自己資本利益率 (%)	8.3	9.3	7.2	9.5	24.4
株価収益率 (倍)	28.1	20.6	29.7	42.4	29.0
配当性向 (%)	66.0	59.7	121.5	123.5	64.6
従業員数 (ほか、平均臨時雇用者数) (名)	41 (9)	45 (7)	42 (8)	38 (12)	36 (10)
株主総利回り (%) (比較指標：配当込みTOPIX) (%)	175.7 (142.1)	155.7 (145.0)	182.9 (153.4)	342.1 (216.8)	602.0 (213.4)
最高株価 (円)	1,550.0	1,606.0	1,478.0	2,729.5	5,165.0
最低株価 (円)	741.0	1,121.0	1,090.0	1,375.0	2,405.5

(注) 1. 最高株価及び最低株価は、2022年4月4日より東京証券取引所プライム市場におけるものであり、それ以前については東京証券取引所市場第一部におけるものであります。

2. 「収益認識に関する会計基準」(企業会計基準第29号 2020年3月31日)等を第87期の期首から適用しており、第87期以降に係る主要な経営指標等については、当該会計基準等を適用した後の指標等となっております。

3. 「法人税、住民税及び事業税等に関する会計基準」(企業会計基準第27号 2022年10月28日。以下「2022年改正会計基準」という。)等を当事業年度の期首から適用しており、前事業年度に係る主要な経営指標等については、当該会計基準等を遡って適用した後の指標等となっております。なお、2022年改正会計基準については第20-3項ただし書きに定める経過的な取扱いを適用しております。この結果、当事業年度に係る主要な経営指標等については、当該会計基準等を適用した後の指標等となっております。

4. 第90期(2025年3月)の1株当たり配当額106.00円のうち、期末配当額59.00円については、2025年6月25日開催予定の定時株主総会の決議事項となっております。

2【沿革】

当社は1948年10月7日に株式会社三和工業所の商号をもって資本金195千円、機械類一般の修理及び製作・販売を主たる目的として兵庫県尼崎市に設立し、その後、営業を休止しました。

その後当社は、1963年4月1日、株式会社三和シャッター製作所（1956年4月設立）、三和シャッター株式会社（1959年9月設立）、三和商事株式会社（1961年5月設立）の株式額面変更（1株の額面金額500円を50円に変更）のため、これら3社を吸収合併しました。

なお、当社は合併の時まで営業を休止しており、合併後、被合併会社3社のうち株式会社三和シャッター製作所の営業活動を全面的に継承しました。従って実質上の存続会社である被合併会社の株式会社三和シャッター製作所及び当企業集団についてその沿革を記載します。

年月	概要
1956年4月	兵庫県尼崎市に株式会社三和シャッター製作所を設立（資本金1百万円）、シャッターの製作・販売を開始。
1963年4月	株式額面を50円に変更のため株式会社三和工業所に吸収合併され、資本金100百万円、商号を三和シャッター工業株式会社と改め、本店を東京都新宿区新宿一丁目60番地に移転。
9月	東京証券取引所市場第二部に上場。
1968年2月	大阪証券取引所市場第二部に上場。
4月	本店を東京都板橋区新河岸二丁目3番5号に移転。
1970年7月	東京・大阪両証券取引所市場第一部銘柄に指定される。
1973年3月	雨戸の製造・販売を開始。
1974年3月	三和ドア工業株式会社を吸収合併し、ドアの製造・販売を開始。
8月	オーバーヘッドドアの製造・販売を開始。
10月	本店を東京都新宿区西新宿二丁目1番1号に移転。
1977年3月	バルコニー等エクステリア製品の製造・販売を開始。
1982年7月	24時間フルタイムサービス（FTS）を開始。
1984年4月	昭和フロント販売株式会社（現 昭和フロント株式会社）（現 連結子会社）にてストアフロントの販売を開始。
1986年8月	シンガポールに三和シャッター（シンガポール）有限公司を設立。（2010年3月期清算）
10月	香港に三和捲閘（香港）有限公司（現 連結子会社）を設立。
1987年4月	三和エクステリア株式会社を設立。（2001年9月清算）
1988年9月	台湾に安和金属工業股份有限公司（現 連結子会社）を設立。
1990年1月	自動ドアの昭和建産株式会社（現 連結子会社）に資本参加。
1996年4月	沖縄地区事業部を分社化した子会社沖縄三和シャッター株式会社（現 連結子会社）が営業開始。
7月	米国に持株会社Sanwa USA Inc.（現 連結子会社）を設立し、Overhead Door Corporation（現 連結子会社）を買収。
1999年12月	株式会社田島順三製作所（2006年4月三和タジマ株式会社へ商号変更）の全株式を取得し、ステンレス製品の製造・販売を強化。
2000年1月	三和タジマ株式会社（2006年3月合併により解散）を設立し、株式会社田島順三製作所の販売部門を統合し、ステンレス製品の販売を強化。
10月	三和エクステリア株式会社の販売部門を当社に、製造部門を2000年9月に設立した三和エクステリア新潟工場株式会社（現 連結子会社）へ営業譲渡。
2003年10月	欧州に持株会社Sanwa Shutter Europe Ltd.（Novoferm Europe Ltd.に商号変更）（2019年3月合併により清算）ほか4社を設立し、Novoferm GmbH（現 連結子会社）ほかNovofermグループ9社を買収。
12月	ベニックス株式会社（2011年10月合併により解散）の全株式を取得し、間仕切製品の製造・販売を強化。
2004年1月	上海に三和喜雅達門業設計（上海）有限公司を設立（2016年12月清算）。
7月	Novofermグループにおいて、TST Tor-System-Technik GmbH,Duren（現 連結子会社）ほか1社を買収。
2005年11月	田島メタルワーク株式会社（現 連結子会社）の全株式を取得し、ステンレス製品の販売を強化。
2006年3月	三和タジマ株式会社を当社へ吸収合併。
4月	株式会社田島順三製作所の商号を三和タジマ株式会社（現 連結子会社）へ変更。
	合併会社として、上海宝産三和門業有限公司（現 連結子会社）を設立。
2007年10月	会社分割により持株会社へ移行し、ビル商業施設建材事業、住宅建材事業、メンテ・サービス事業を2007年4月に設立した三和シャッター株式会社に承継。
	当社は「三和ホールディングス株式会社」に、三和シャッター株式会社は「三和シャッター工業株式会社」（現 連結子会社）にそれぞれ商号を変更。
2008年1月	ベトナムにVINA-SANWA COMPANY LIABILITY LTD.（現 連結子会社）を設立。

年月	概要
3月	スチールドア製造会社の林工業株式会社（現 連結子会社）の株式を取得。
10月	当社において、Novoform (Shanghai) Co.,Ltd.の株式を取得。
2009年 5月	大阪証券取引所市場第一部の上場を廃止。
12月	Overhead Door Corporationにおいて、Wayne Dalton Corporationのドア事業等を取得。
2011年 1月	Overhead Door Corporationが新たに設立したDoor Services Corporation（現 連結子会社）においてAutomatic Door Enterprises,Inc.,他 5社の自動ドア事業を取得し、自動ドア事業を強化。
7月	ベニックス株式会社（現 連結子会社）を設立。
10月	間仕切事業・ドア事業のグループ内再編を実施。 三和シャッター工業株式会社にベニックス株式会社（2003年12月連結、当再編により解散）及び昭和建産株式会社の販売事業を継承。 ベニックス株式会社（現 連結子会社）は解散したベニックス株式会社から間仕切の製造事業を継承。昭和建産株式会社（現 連結子会社）は、自動ドアの製造事業に特化。
12月	Overhead Door CorporationにおいてカナダのCreative Door Services Ltd.（現 連結子会社）の全株式を取得し、北米市場におけるガレージドア等のサービス事業を強化。
2012年 5月	Overhead Door CorporationにおいてDoor Controls,Inc.の事業を買収し、自動ドアサービス事業を強化。
10月	Overhead Door CorporationにおいてAdvanced Door Automation,LLCの事業を買収し、自動ドアサービス事業を強化。
2013年 5月	Overhead Door CorporationにおいてTexas Access Controls,Ltd.の事業を買収し、自動ドアサービス事業を強化。
2014年 3月	株式会社振豊紡機製作所（現 三和電装エンジニアリング株式会社）（現 連結子会社）の株式を取得。
6月	Novoformグループにおいて、Alpha Deuren International B.V.（現 連結子会社）の株式を取得し、産業用ドア事業を強化。
12月	Overhead Door CorporationにおいてDoor Services Corporation of Canada Ltd.（現 連結子会社）の株式を取得し、自動ドアサービス事業を強化。
2016年 6月	監査役会設置会社から監査等委員会設置会社へ移行。
7月	Novoformグループにおいて、フランスのNorsud Gestion S.A.S.他 3社（現 連結子会社）の株式を取得し、産業用ドア事業を強化。
2017年 1月	Novoformグループにおいて、英国のNovoform UK Holdings Limited.他 2社（現 連結子会社）の株式を追加取得し、完全子会社化を実施。
4月	日本スピンドル製造株式会社より建材事業を譲受けた三和スピンドル建材株式会社（現 三和システムウォール株式会社）（現 連結子会社）の株式を取得し、間仕切事業を強化。
2018年 1月	Novoformグループにおいて、Bolton Gate Services Ltd.他 1社（現 連結子会社）の株式を取得し、英国におけるサービス事業を強化。
2月	Overhead Door CorporationにおいてLux Overhead Door Corporation（現 連結子会社）の株式を取得し、北米市場におけるサービス事業を強化。
2019年 6月	Novoformグループにおいて、Robust AB他 4社（現 連結子会社）の株式を取得し、北欧・英国におけるヒンジドア事業を強化。
9月	株式会社LIXIL鈴木シャッター他 2社の株式（現 株式会社鈴木シャッター）（現 連結子会社）を取得し、国内およびアジアにおける事業基盤を強化。
2021年 4月	Overhead Door CorporationにおいてWon-Door Corporation（現 連結子会社）の株式を取得し、北米市場におけるドア事業を強化。
10月	Novoformグループにおいて、Manugestion S.A.S.他 1社（現 連結子会社）の株式を取得し、フランスにおけるサービス事業を強化。
2022年 4月	東京証券取引所の市場区分の見直しにより、東京証券取引所の市場第一部からプライム市場に移行。
8月	三和捲閘（香港）有限公司においてAUB Limited（現 連結子会社）の株式を取得し、香港での事業を強化。
2023年 1月	Overhead Door CorporationにおいてDoor Control, Inc.及びDoor Concepts, Inc.（現 連結子会社）の株式を取得し、北米市場における自動ドアサービス事業を強化。
10月	三和ファサード・ラボ株式会社（現 連結子会社）は三和タジマ株式会社（現 連結子会社）のファサード事業を吸収分割により継承。

3【事業の内容】

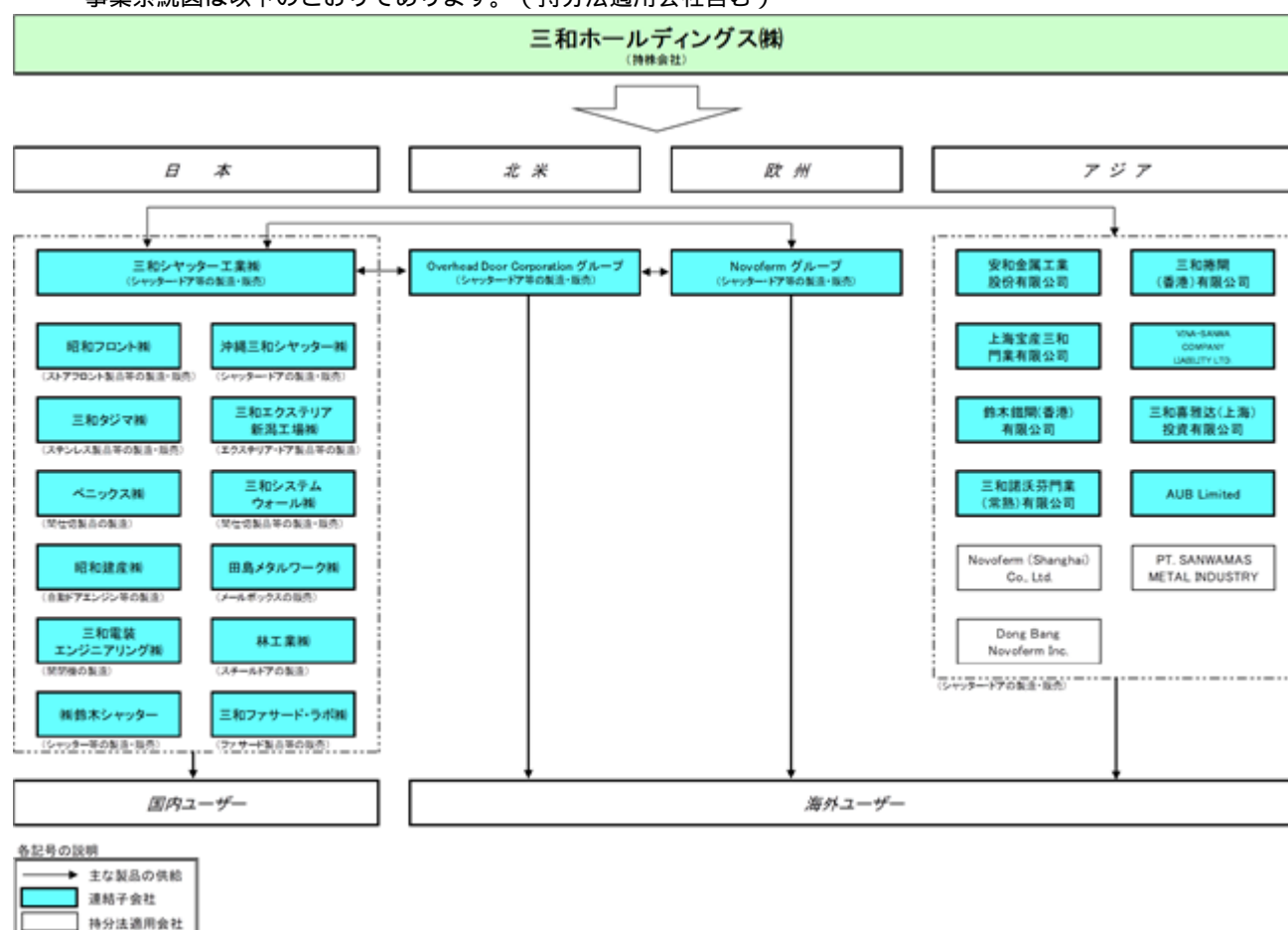
当社グループは当社、子会社104社及び関連会社12社の計117社（2025年3月31日現在）で構成しており、ビル商業施設建材製品、住宅建材製品の建築用金属製品の製造・販売並びにメンテ・サービス等を主な事業としております。報告セグメントに属する主な製品及びサービスの種類は、次のとおりであります。

なお、当社は特定上場会社等に該当し、インサイダー取引規制の重要事実の軽微基準のうち、上場会社の規模との対比で定められる数値基準については連結ベースの計数に基づいて判断することになります。

セグメント	日本	北米	欧州	アジア
主要製品 及び事業	シャッター製品 シャッター関連製品 ビル用ドア製品、間仕切製品 ステンレス製品、フロント製品 窓製品、住宅用ドア製品 エクステリア製品 住宅用ガレージドア製品 自動ドア製品、ファサード製品 メンテ・サービス事業	シャッター製品 シャッター関連製品 産業用セクショナルドア製品 住宅用ガレージドア製品 ガレージドア等開閉機 自動ドア製品 メンテ・サービス事業	シャッター製品 シャッター関連製品 ドア製品 産業用セクショナルドア製品 住宅用ガレージドア製品 ガレージドア等開閉機 メンテ・サービス事業	シャッター製品 シャッター関連製品 ドア製品 住宅用ガレージドア製品 メンテ・サービス事業
主要な会社	三和シャッター工業㈱ 昭和フロント㈱ 沖縄三和シャッター㈱ 三和タジマ㈱ 三和エクステリア新潟工場㈱ ベニックス㈱ 三和システムウォール㈱ 昭和建産㈱ 田島メタルワーク㈱ 三和電装エンジニアリング㈱ 林工業㈱、㈱鈴木シャッター 三和ファサード・ラボ㈱	Overhead Door Corporation グループ	Novoform グループ	三和捲閘（香港）有限公司 安和金属工業股份有限公司 VINA-SANWA COMPANY LIABILITY LTD. 上海宝康三和門業有限公司 鈴木鐵閘(香港)有限公司 三和喜雅達(上海)投資有限公司 三和諾沃芬門業（常熟）有限公司 AUB Limited

〔事業系統図〕

事業系統図は以下のとおりであります。（持分法適用会社含む）



4【関係会社の状況】

(連結子会社)

名称	住所	資本金又は 出資金	セグメント の名称	主要な製品及び 事業の内容	議決権の 所有割合 (%)	関係内容			
						役員の 兼任等	資金援助	設備の 賃貸借	営業上の 取引等
三和シャッター工業(株)	東京都 板橋区	百万円 500	日本	ビル商業施設建材製品 住宅建材製品 メンテ・サービス事業	100.0	有	無	有	当社からの経営指導契約 当社との業務委託契約 当社への配当金支払
昭和フロント(株)	東京都 千代田区	百万円 200	日本	ビル商業施設建材製品	100.0	有	無	無	当社からの経営指導契約 当社への配当金支払
沖縄三和シャッター(株)	沖縄県 豊見城市	百万円 100	日本	ビル商業施設建材製品 住宅建材製品 メンテ・サービス事業	100.0	無	無	有	当社からの経営指導契約 当社への配当金支払
三和タジマ(株)	東京都 豊島区	百万円 100	日本	ビル商業施設建材製品	100.0	無	無	無	当社からの経営指導契約 当社への配当金支払
株鈴木シャッター	東京都 豊島区	百万円 400	日本	ビル商業施設建材製品 住宅建材製品 メンテ・サービス事業	100.0	有	無	無	当社からの経営指導契約 当社への配当金支払
三和エクステリア新潟工場(株)	新潟県 燕市	百万円 10	日本	ビル商業施設建材製品 住宅建材製品	100.0	無	有 (貸付)	有	当社からの経営指導契約
ベニックス(株)	埼玉県 比企郡 嵐山町	百万円 10	日本	ビル商業施設建材製品	100.0	無	無	無	当社からの経営指導契約 当社への配当金支払
三和システムウォール(株)	兵庫県 尼崎市	百万円 10	日本	ビル商業施設建材製品	100.0	無	有 (貸付)	有	当社からの経営指導契約
昭和建産(株)	群馬県 邑楽郡 邑楽町	百万円 100	日本	ビル商業施設建材製品	100.0	無	無	無	当社からの経営指導契約 当社への配当金支払
田島メタルワーク(株)	東京都 豊島区	百万円 100	日本	ビル商業施設建材製品	100.0	無	無	無	当社からの経営指導契約 当社への配当金支払
三和電装エンジニアリング(株)	大阪府 大阪市	百万円 30	日本	ビル商業施設建材製品	100.0	無	無	無	当社からの経営指導契約 当社への配当金支払
林工業(株)	新潟県 新潟市	百万円 33	日本	ビル商業施設建材製品	100.0	無	有 (貸付)	無	当社からの経営指導契約
三和ファサード・ラボ(株)	東京都 渋谷区	百万円 100	日本	ビル商業施設建材製品	100.0	有	有 (貸付)	無	-
Sanwa USA Inc.	アメリカ デラウェア州	米ドル 510	北米	持株会社	100.0	有	無	無	当社への配当金支払
Overhead Door Corporation	アメリカ テキサス州	百万米ドル 275	北米	ビル商業施設建材製品 住宅建材製品 メンテ・サービス事業 その他事業	100.0 (100.0)	有	有 (債務保証)	無	-
Novoferm Germany GmbH	ドイツ レース	千ユーロ 25	欧州	持株会社	100.0	有	有 (貸付)	無	-
Novoferm GmbH	ドイツ レース	千ユーロ 12,782	欧州	ビル商業施設建材製品 住宅建材製品	100.0 (100.0)	無	有 (債務保証)	無	-
Novoferm Vertriebs GmbH	ドイツ デュレン	千ユーロ 25	欧州	ビル商業施設建材製品 住宅建材製品	100.0 (100.0)	無	無	無	-
Novoferm France S.A.S.	フランス マシエクール	千ユーロ 16,337	欧州	ビル商業施設建材製品 住宅建材製品	100.0 (100.0)	無	無	無	-
Novoferm Nederland B.V.	オランダ ワーデンブルグ	千ユーロ 27	欧州	ビル商業施設建材製品 住宅建材製品	100.0 (100.0)	無	無	無	-

名称	住所	資本金又は 出資金	セグメント の名称	主要な製品及び 事業の内容	議決権の 所有割合 (%)	関係内容			
						役員の 兼任等	資金援助	設備の 賃貸借	営業上の 取引等
Alpha Deuren International B.V.	オランダ ディーン ダム	千ユーロ 132	欧州	ビル商業施設建材製品 住宅建材製品	100.0 (100.0)	無	無	無	-
Novoferm UK Holdings Limited	イギリス シェ フィールド	ユーロ 1,250	欧州	持株会社	100.0 (100.0)	無	有 (貸付)	無	-
三和喜雅達(上海)投資 有限公司	中国 上海市	千元 240,246	アジア	持株会社	100.0	無	無	無	-
安和金属工業股份有限 公司	台湾 台北市	百万台湾ドル 142	アジア	ビル商業施設建材製品 メンテ・サービス事業	79.0	無	有 (債務保証)	無	当社への配当 金支払
三和捲閘(香港)有限公 司	香港	百万香港ドル 69	アジア	ビル商業施設建材製品 メンテ・サービス事業	100.0	無	有 (債務保証)	無	-
鈴木鐵閘(香港)有限公 司	香港	千香港ドル 250	アジア	ビル商業施設建材製品 メンテ・サービス事業	100.0	無	無	無	当社への配当 金支払
VINA-SANWA COMPANY LIABILITY LTD.	ベトナム ハノイ	百万VND 384,837	アジア	ビル商業施設建材製品 メンテ・サービス事業	100.0	無	有 (貸付) (債務保証)	無	-
その他 44社	-	-	-	-	-	-	-	-	-

(持分法適用非連結子会社)

名称	住所	資本金又は 出資金	セグメント の名称	主要な製品及び 事業の内容	議決権の 所有割合 (%)	関係内容			
						役員の 兼任等	資金援助	設備の 賃貸借	営業上の 取引等
Novoferm (Shanghai) Co., Ltd.	中国 上海市	千元 292,736	-	ビル商業施設建材製品	100.0	無	無	無	-
PT. SANWAMAS METAL INDUSTRY	インドネ シア ブカシ	百万IDR 48,532	-	ビル商業施設建材製品	51.0	無	無	無	-

(持分法適用関連会社)

名称	住所	資本金又は 出資金	セグメント の名称	主要な製品及び 事業の内容	議決権の 所有割合 (%)	関係内容			
						役員の 兼任等	資金援助	設備の 賃貸借	営業上の 取引等
Dong Bang Novoferm Inc.	韓国 ソウル市	百万ウォン 3,500	-	ビル商業施設建材製品	50.0	無	無	無	-

(注) 1 主要な製品及び事業の内容欄には、セグメント情報に記載された名称を記載しております。

2 議決権の所有割合()内は、間接所有割合であり、以下のとおりであります。

Overhead Door Corporation

Overhead Door Inc. 100%

Novoferm GmbH

Novoferm Germany GmbH 100%

Novoferm Vertriebs GmbH

Novoferm Germany GmbH 100%

Novoferm France S.A.S.

Novoferm Germany GmbH 100%

Novoferm Nederland B.V.

Novoferm Germany GmbH 100%

Alpha Deuren International B.V.

Novoferm Nederland Holding B.V. 100%

Novoferm UK Holdings Limited

Novoferm Germany GmbH 100%

- 3 三和シャッター工業(株)、Sanwa USA Inc.、Overhead Door Corporation、三和喜雅達(上海)投資有限公司及びNovoferm (Shanghai) Co., Ltd.は特定子会社であります。
- 4 連結子会社、持分法適用非連結子会社及び持分法適用関連会社は、いずれも有価証券届出書又は有価証券報告書を提出しておりません。
- 5 売上高（連結会社相互間の内部売上高を除く）が連結売上高の10%を超える連結子会社の「主要な損益情報等」は次のとおりであります。

会社名	売上高 (百万円)	経常利益 (百万円)	当期純利益 (百万円)	純資産額 (百万円)	総資産額 (百万円)
三和シャッター工業(株)	248,388	29,878	21,059	63,619	134,274
Overhead Door Corporation	167,626	33,244	23,450	123,236	149,534

- 6 Dong Bang Novoferm Inc.は共同支配企業であります。

5【従業員の状況】

(1) 連結会社の状況

(2025年3月31日現在)

セグメント等の名称	従業員数(名)
日本	4,517 (1,601)
北米	4,789 (198)
欧州	3,149 (180)
アジア	625 (106)
全社(共通)	36 (10)
合計	13,116 (2,095)

- (注) 1 従業員数は就業人員数を記載しております。
2 従業員数欄の(外書)は、臨時従業員の年間平均雇用人員であります。
3 臨時従業員には、パートタイマー及び嘱託契約の従業員を含み、派遣社員を除いております。

(2) 提出会社の状況

(2025年3月31日現在)

セグメント等の名称	従業員数(名)	平均年齢	平均勤続年数	平均年間給与(円)
全社(共通)	36 (10)	44歳10ヶ月	17年11ヶ月	9,996,478

- (注) 1 従業員数は就業人員数を記載しております。
2 従業員数欄の(外書)は、臨時従業員の年間平均雇用人員であります。
3 従業員は、概ね他社からの出向者で構成されており、平均勤続年数は各社での年数を通算しております。平均年間給与につきましても給与相当額の各社への支払額を含めて算出しております。
4 平均年間給与は、賞与及び基準外賃金を含んでおります。
5 提出会社については、全社(共通)に区分しております。

(3) 労働組合の状況

当社グループでは、一部の国内及び在外子会社にて労働組合が組織されております。なお、労使関係について、特記すべき事項はありません。

(4) 管理職に占める女性労働者の割合、男性労働者の育児休業取得率及び労働者の男女の賃金の差異

当社グループでは、採用・評価等に関して性別や年齢などの属性に関わらず、個人の能力や成果に基づいた処遇を行っています。下表の男女の賃金差異は、男性を100とした場合の女性の水準を示しています。差異の要因は、男性に比べて女性の勤続年数が短期間であり、管理職に占める女性労働者の割合が低いためであります。三和シャッター工業の管理職全体では男女の賃金差異は84.3%となります。

当事業年度					
名称	管理職に占める 女性労働者の 割合(%) (注)2	男性労働者の 育児休業 取得率(%) (注)3	労働者の男女の賃金の差異(%) (注)4～7		
			全労働者	正規雇用 労働者	パート・有期 労働者
三和シャッター工業(株)	-	34.5	55.9	62.2	60.7
(株)鈴木シャッター	-	33.3	67.7	67.2	66.8
三和タジマ(株)	-	33.3	73.2	74.0	77.2

- (注) 1 提出会社は、指標を公表していないため、記載を省略しております。

- 2 連結子会社は、当事業年度におけるこれらの指標について、女性活躍推進法等の規定による公表をしていないため、記載を省略しております。
- 3 「育児休業、介護休業等育児又は家族介護を行う労働者の福祉に関する法律」（平成3年法律第76号）の規定に基づき、「育児休業、介護休業等育児又は家族介護を行う労働者の福祉に関する法律施行規則」（平成3年労働省令第25号）第71条の6第1号における育児休業等の取得割合を算出したものであります。
- 4 正規雇用労働者は、出向社員を除いております。
- 5 パート・有期労働者は、パートタイマー及び嘱託契約の労働者を含み、派遣社員を除いております。
- 6 賃金の計算は、賞与、基準外賃金及び課税対象の通勤手当を含んで算出しております。
- 7 男女の賃金の差異は、女性の平均年間賃金÷男性の平均年間賃金×100%として算出しております。
また、平均年間賃金は、総賃金÷人員数として算出しております。

第2【事業の状況】

1【経営方針、経営環境及び対処すべき課題等】

当社グループの経営方針、経営環境及び対処すべき課題等は、以下のとおりであります。

なお、文中の将来に関する事項は、当連結会計年度末現在において当社グループが判断したものであります。

(1) 会社の経営の基本方針

当社グループは、社会に対し果たすべき使命および基本的目標を「使命」、「経営理念」として定め、これらを具現化するための戦略を「三和グローバルビジョン2030」、「ESGマテリアリティ」、「中期経営計画2027」として策定しております。

使命

「安全、安心、快適を提供することにより社会に貢献します」

経営理念

「お客さますべてが満足する商品、サービスを提供します」

「世界の各地域で評価されるグローバルな企業グループとなります」

「個人の創造力を結集してチームワークにより、企業価値を高めます」



また、これらを実施するにあたって指標となる「行動指針」、「コンプライアンス行動規範」を定めるとともに、行動規範の一つとしてPDCAを位置付け、「使命」、「経営理念」を具現化した商品とサービスをお客様に提供することにより、全てのステークホルダーから評価される企業グループを目指してまいります。

行動指針

「お客さまの信頼の向上のために感謝と誠意をもって業務活動を行ないます」

「国内外、社会のニーズに応える品質・コストを追求し、トップブランドを確立します」

「未来を先取りし、絶えずあらゆる部門の技術レベル・生産性を向上させます」

「ルールを遵守し、自由闊達で風通しのよい、やりがいのある職場づくりを行ないます」

「常に自己啓発し、自ら高い目標に挑戦し、自らの役割と責任を認識し価値創造に貢献します」

コンプライアンス行動規範

「三和グループは、提供する商品・サービスの安全性を最優先に考え事業活動を行います」

「三和グループは、コンプライアンス行動規範に反した行為による利益追求は行いません」

「三和グループの全ての経営者および管理者は、自ら先頭に立ってコンプライアンス行動規範を遵守し、管下従業員に対して模範となるべく行動します」

当社グループのPDCA

PDCAにおいては、計画から実行、その後の課題評価、次につなげる改善、対策を行うことが重要です。三和グループ全従業員は、すべての業務において、現状に満足せず問題意識を持って取り組み、努力を積み重ねるというモットーを持っています。従って当社グループでは、PDCAを行動規範の一つとして位置づけています。

(2) 経営環境

当社グループの製品は、世界28の国と地域で戸建、集合住宅、商業施設・オフィス、医療・福祉施設、工場・倉庫などビジネスや生活に必要な施設で幅広く使用されています。そのため、日本・北米・欧州・アジアを含む当社グループが属する地域の経済状況や市場動向の変化に適切に対応する必要があります。一方で、事業を通じた世界共通の社会課題の解決への貢献を事業成長の好機と捉え、事業活動を展開しています。

(3) 中長期的な会社の経営戦略

長期経営ビジョン「三和グローバルビジョン2030」

2022年度より長期経営ビジョン「三和グローバルビジョン2030」をスタートさせました。気候変動やデジタル化などで変化する社会のニーズに応える高機能な開口部ソリューションをグローバルに提供し、サステナビリティ経営と人材力強化により全てのステークホルダーから評価される企業グループとなることを目指し、基本戦略を着実に実行してまいります。

「三和グローバルビジョン2030」
To be a Global Leader of Smart Entrance Solutions
～高機能開口部のグローバルリーダーへ～

<基本戦略>

- 1．日・米・欧・ア 世界4極体制でのコア事業の拡大、強化
- 2．防災・環境対応、製品・サービスのスマート化による顧客価値創造
- 3．デジタル化とものづくり革新による生産性向上
- 4．M&Aを活用したコア事業強化と新規事業領域への拡大
- 5．サステナビリティ経営によりグローバルに評価される企業グループへ

ESGマテリアリティ

当社グループは、サステナビリティ経営の推進にあたり、「ものづくり」「環境」「人」の3つのテーマとそれを支える「グループの経営基盤」から構成される11個のESGマテリアリティを特定しております。「三和グローバルビジョン2030」の実現に向けて設定したKPI達成のための施策推進、ステークホルダーとの対話・協働により企業価値向上へとつなげていきます。詳細は、「2 サステナビリティに関する考え方及び取組」に記載しております。

(4) 会社の対処すべき課題

中期経営計画2027

長期経営ビジョン「三和グローバルビジョン2030」の第一次として2022年度よりスタートした「中期経営計画2024」は、国内事業および米州事業の好業績が牽引し、当初掲げた目標値を大きく上回る結果となりました。第二次として「中期経営計画2027」を2025年度よりスタートさせ、気候変動やデジタル化で変化する社会のニーズに応える高機能開口部ソリューションのグローバルリーダーへ向けた基盤を強化・拡充してまいります。

<基本戦略>

- 1．日・米・欧のコア事業の強化、領域拡大

基幹商品（シャッター・ドア）、戦略商品の強化とサービス事業の拡大を目指し、国内事業では顧客開拓のスピードアップと間仕切商品の基幹事業化、サービス事業における事業領域拡大と循環型ビジネスモデルの確立に取り組んでまいります。米州事業では代理店チャネル戦略強化や拡販施策の推進とビジネス領域の拡大に取り組んでまいります。欧州事業では製品拡充と産業用ドア拡販、サービス事業にフォーカスした事業体制の構築、強化等に取り組んでまいります。また、M&Aを活用したコア事業の強化、事業領域拡大にも注力してまいります。

2. アジア事業の利益を伴う成長

アジア事業の安定的な黒字化と収益拡大に向け、アジア各社のシナジーを追求し、A S E A Nエリアの相互成長による拡大を行うとともに、中国華東事業、ベトナム事業における販売・製造・管理への取り組みを強化・再構築し、それらを安定的に推進していくための管理体制強化とデジタル化の推進等に取り組んでまいります。

3. 防災・環境対応製品とスマート化製品・サービスによる事業拡大

防災に加え、気候変動に対してCO2をはじめとする温室効果ガスの排出を抑制する“緩和”と、気候変動がもたらす様々な現象に対応する“適応”の2つのアプローチから、防災・環境対応製品の品揃えを拡充し、本業による社会課題解決の推進を図ってまいります。また、各製品のIoT化、電動化対応製品の開発、拡充によるスマート化を推進し、それらを活用したサービスの提供による事業拡大にも取り組んでまいります。

4. デジタル化とものづくり革新による生産性向上と能力増強

ERP導入や販売・製造・管理等の業務プロセスのデジタル化を通じて業務改革と生産性改善に取り組んでまいります。また、ものづくり革新として、積極的な設備投資を行い生産能力増強や設備の自動化を行うとともに、製造ネットワーク最適化による生産性向上に努めてまいります。

5. サステナビリティ経営と人的資本経営の推進

当社グループは、企業が持続的に成長していくためには、事業の推進と同時に社会課題解決への貢献と時代の変化を先取りする対応力・変革力が重要であると考えており、「ものづくり」「環境」「人」「グループの経営基盤」をテーマに各KPIを定め、取り組みを推進してまいります。また、「人的資本経営の推進」にも重点を置き、「人」への取り組みを強化し、「個」の成長と「組織」の成長の循環による人的資本の最大化を目指してまいります。

< 経営目標 >

	2024年度実績	2025年度予想	中期経営計画 2027目標
売 上 高	6,623億円	6,540億円	7,500億円
営 業 利 益	805億円	810億円	950億円
営 業 利 益 率	12.2%	12.4%	12.7%
S V A	418億円	395億円	460億円
R O I C	18.5%	17.5%	18.5%
R O E	19.0%	18.0%	19.0%

2025年度予想および中期経営計画2027目標は、作成時に入手可能な情報に基づき算出しておりますので環境や業況の変化により変更する可能性があります。

ROICの算出方法を2025年度より変更しております。そのため2024年度実績の算出においても同様の基準により算出しております。

2【サステナビリティに関する考え方及び取組】

当社グループのサステナビリティに関する考え方及び取組は、次のとおりであります。
なお、文中の将来に関する事項は、当連結会計年度末現在において当社グループが判断したものであります。

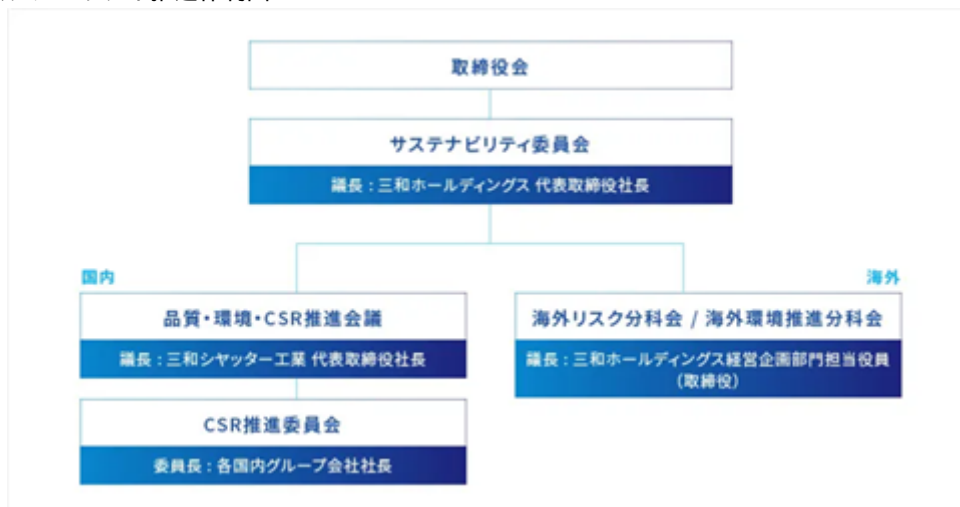
世界中でサステナビリティをめぐる動きが加速する中、脱炭素、人権・人種問題など地球規模の社会課題に対し積極的に関与し、課題解決に向けた取り組みを推進していくことは、限りある資源や多数のサプライチェーンに支えられて事業活動を営む企業に課せられた使命であると考えています。当社グループは、サステナビリティやSDGsという言葉が浸透する以前より、シャッターやドア、間仕切などの商品やサービスを通じて、安全・安心・快適な日々の暮らしを支え続けてきました。当初は防犯上の目的で普及の進んだシャッターは、次第に防火・防煙といった火災への対応や耐震性能が求められるようになり、最近では集中豪雨への対応としての防水性能や、大型化する台風への対策としての耐風性能が求められるようになってきています。

環境変化が激しく将来の予測が困難な現代社会において、お客様のニーズにスピーディーに対応し、商品やサービスを通じて様々な社会課題の解決に貢献していくことが重要だと考えています。

1．サステナビリティ全般に関するガバナンス及びリスク管理

サステナビリティの実践を通じて中長期的な企業価値向上を図るため、「サステナビリティ委員会」を原則として四半期に1回開催し、地球環境保全、人権尊重、働き方改革、ジェンダーにおける平等、ガバナンスなど、サステナビリティに関わる課題に対してグループ全体の方針等の審議や推進に取り組んでいます。サステナビリティ委員会は、三和ホールディングスの代表取締役社長を議長とし、独立社外取締役、各担当役員、三和シャッター工業の代表取締役社長、担当役員から構成されています。あわせて、グループ経営に関する様々なリスクを審議するため、サステナビリティ委員会において、当社グループのリスクマネジメントの基本方針に関する事項、リスクマネジメントに関する計画、施策の進捗状況の報告・審議を行っています。サステナビリティに関する取り組みは経営課題であり企業価値に影響を与えるという認識のもと、取締役会への定期的な報告を実施し、国内や海外の各種会議体とも連携を図りながら、グループ全体のサステナビリティマネジメントシステムの構築を図っています。

＜サステナビリティ推進体制図＞



＜サステナビリティ委員会 2024年度 主な審議事項＞

第1回	・2023年度サステナビリティ/リスク管理活動実績 ・「中期経営計画2027」策定に向けた方向性
第2回	・CO2排出量の第三者検証および2023年度実績 ・「中期経営計画2027」のKPIに関する提案 ・リスク対策およびコンプライアンス研修実施状況の進捗
第3回	・「中期経営計画2027」の人材力強化戦略 ・「中期経営計画2027」の健康経営戦略 ・コンプライアンス月間、BCP訓練の実施報告
第4回	・「中期経営計画2027」で公表するKPI、施策、戦略 ・SSBJ、CSRDに対する方向性 ・リスク対策およびコンプライアンス研修実施状況の進捗

<ステークホルダーとの対話と協働>

ステークホルダー	対話や協働の機会
お客様	営業活動、お客様相談センター、修理受付サービス、展示会等
従業員	エンゲージメントサーベイ、キャリア育成面談、人事評価面談、社内報、研修、行事／イベント等
施工技術者	施工技術者向け広報誌、安全大会、研修、コンテスト等
お取引先	営業活動、三和会（調達先などの協力会社で構成される組織）、ディストリビューターミーティング、調達先訪問調査等
地域社会	寄付活動、地域清掃、ボランティア活動、工場見学、アート教室、イベント協賛、災害復旧支援活動等
株主・投資家	株主総会、決算説明会、機関投資家個別ミーティング、個人投資家向け説明会、ESGミーティング、工場見学等

また、多様なステークホルダーへの適切な情報開示や活発なコミュニケーションを通じて、当社グループへの理解を深めていただくとともに当社グループへの要請や期待を把握し、経営に反映することで、企業価値の向上を図っています。

２．重要なサステナビリティ項目

当社グループは、SDGsなどで示された社会課題、外部イニシアティブやガイドライン等から抽出したESG課題に対して、SASBのマテリアリティマップ項目やCDPの開示要請、FTSE・MSCI等ESGインデックスの評価ウェイト項目を分析するとともに、自社にとっての重要性を総合的に検討し、３つのテーマ「ものづくり」「環境」「人」とそれを支える「グループの経営基盤」から構成される11個のESGマテリアリティを特定しました。なお、「中期経営計画2027」の策定に合わせてESGマテリアリティの見直し検討を行い、11個のESGマテリアリティに関しては変更せず継続しますが、従前テーマの「人」に分類していた「人権の尊重」はリスク管理の側面が強いことから、「グループの経営基盤」に移動しました。引き続き「三和グローバルビジョン2030」の実現に向けて、様々な施策を推進していきます。

それぞれの項目に係る当社グループのサステナビリティに関する考え方及び取り組みは以下のとおりです。

(1)ものづくり

当社グループは、シャッター、ドア、間仕切などの開口部商品を世界中で提供することにより、災害や犯罪から命や財産を守り、安全・安心・快適で暮らしやすい社会の実現に貢献しています。気候変動に起因する自然災害やパンデミックによる行動変容、防犯意識の高まりなどの影響もあり、人々の安全・安心な暮らしを守り支えるための回復力のある社会＝レジリエントな社会への希求はますます高まっており、当社グループの“防ぎ、守り、区切る”商品とサービスを通じたものづくりが貢献できる領域は拡大しています。

[「ものづくり」のESGマテリアリティ]

商品、サービスを通じた気候変動・防災への貢献

当社グループは、気候変動に対してCO2をはじめとする温室効果ガスの排出を抑制する“緩和”と、気候変動がもたらす様々な現象に対応する“適応”の2つのアプローチから、気候変動問題に貢献する様々な商品をグローバルに提供しています。例えば、“緩和”への対応として、速い開閉速度で建物の空調効率を向上させる高速シートシャッターや、搬入口でトラックの荷台と高さを合わせて空気の流入を抑制するドックレベラーなど、日・米・欧・アジアの各地域のニーズに応じた商品展開で世界中の工場や倉庫の省エネに貢献しています。一方で、“適応”への対応としては、気候変動の影響により大型台風や集中豪雨による浸水被害が増えていることから、これらの水害リスク低減への対策として、浸水高さや設置場所に応じた様々な防水商品を提供しています。あわせて、気候変動の進行に伴い、風害などの災害リスクが高まると予測されていることから、日本では高い耐風性能をもつシャッター、オーバースライダーや窓シャッターのほか、既設シャッターへ後付けできる補強部材などをラインアップしています。日本と同様に台風の多い米国においても、耐風性能の高いガレージドア、セクショナルドア、窓商品を提供することで、様々な開口部の風害リスク軽減に貢献しています。

また、当社グループの使命が目指す“安全・安心・快適”な社会を阻害する火災や地震などの災害に対して、当社グループの商品やサービスは様々な側面から貢献しています。例えば、当社グループの防火シャッターや防火ドアは、世界中のオフィス、商業施設、学校、病院など多くの人が集まる場所の火災時の延焼防止、安全な区画形成に貢献しており、いづどこで起こるか分からない地震に対しても、リスクを低減するための耐震仕様商品を多数取り揃えています。あわせて、建築物における防災機能を維持するために重要な役割を担っているメンテナンス・サービスについても注力しており、レジリエントなまちの実現に貢献しています。

品質の確保・向上

当社グループは、メーカーとしての最大の責務である品質安全を追求するため、開発から販売、製造、施工、メンテナンス・サービスに至る全てのプロセスにおいて、品質・安全性の向上に努めています。当社グループのシャッター、ドア、間仕切などの商品は、いずれも工場で生産した段階では半製品で、施工技術者の取付作業が完了して初めて完成品になるという特長があります。そのため、商品自体の品質はもとより、施工品質、メンテナンス・サービス品質の向上は、お客様に安心して使い続けていただくために重要であると考えています。

(2)環境

世界28の国と地域において事業を営む当社グループにとって、エネルギー、水、その他天然資源の安定供給への懸念などが当社グループの事業基盤へのリスクであることを認識するとともに、自らの事業活動が地球環境に与える影響軽減のための対策を講じることは極めて重要な使命であると考えています。CO2排出量、水使用量、廃棄物排出量の削減を通じて環境負荷低減への取り組みを進めるほか、資源循環型社会への転換へ向けて、使用原材料の削減、歩留まり向上、商品の長寿命化、梱包の簡素化、グリーン調達の推進、リサイクルしやすい設計の採用などに努めています。

[「環境」のESGマテリアリティ]

脱炭素社会へ向けた取り組み

当社グループは、環境保全の基本方針（三和グループ環境方針）の基本理念である「三和グループは、世界中の人々の暮らしと地球環境の調和を目指し、グローバルな視野に立って、気候変動等の環境問題への適切な対応、環境に配慮した事業活動や商品・サービスの提供を行うことにより、持続可能な社会の実現に貢献します。」のもと、環境保全への取り組みを推進しています。特に、温室効果ガス排出に伴う気候変動問題は人類共通の世界課題であることから、2022年5月にカーボンニュートラルに向けた方針を発表、2025年5月にはCO2排出量削減に関する2027年度環境目標を発表しました。

2027年度目標：三和シャッター工業のCO2排出量（Scope1+2）を、2019年度比で20%削減する

2030年度目標：三和シャッター工業のCO2排出量（Scope1+2）を、2019年度比で30%削減する

2050年度目標：三和グループとして事業活動に伴うCO2排出量実質ゼロを目指す

Scope1削減への取り組みとして、省エネ設備への更新、生産性向上による設備稼働時間の削減、エコカーへの切り替え等、Scope2削減への取り組みとして、再生可能エネルギーの活用、LED照明への切り替え等を積極的に推進しています。

水資源の保全

世界規模の気候変動の影響や急激な人口増加による水需要の増大により、水資源の不足や枯渇が社会問題として深刻化しています。グローバルに事業を展開する三和グループでは、水資源の保全や有効活用が重要であると考え、水使用量の削減に努めています。当社グループは、主に金属部材を切断・成形し組み立てるという生産活動の特性上、生産量に比べて水使用量は少ないと言えますが、塗装など一部の工程では一定量の水使用が必要となります。継続的な水使用量削減に向け、各生産拠点で水の使用に関する管理の強化、生産工程の改善、水の再利用などにより使用量の削減に取り組んでいます。

廃棄物の削減

当社グループは、限りある地球資源を有効活用し循環型社会を実現するため、全ての事業プロセスにおける廃棄物の排出削減やリサイクルの推進に努めることで、環境負荷低減を図っています。廃棄物の削減に取り組むことは、原材料やエネルギー資源の効率的な活用につながるとともに、処分時のエネルギー及び温室効果ガス削減に寄与すると考え、分別・リサイクルの徹底、歩留まり向上、運搬用品の再利用等を推進しています。

(3)人

当社グループの商品は、建物の開口部や設置場所に応じてサイズ・仕様・材質などを決定する一品一様な製品づくりが求められます。また、現場に納入し取り付けを行うことにより初めて商品としての機能を発揮することから、その機能を維持するための保守点検や修理など、開発、設計、生産から施工、メンテナンス・サービスに至る多数の「人」の力が、当社グループの価値提供を支えています。労働人口が減少し雇用の流動化が加速する中、「中期経営計画2027」の基本戦略において「サステナビリティ経営と人的資本経営の推進」を掲げており、「人」への積極的な投資を通じて持続的な企業価値の向上を目指しています。

[「人」のESGマテリアリティ]

人材育成

「人」のESGマテリアリティとして「人材育成」を設定し、従業員の保有する能力を最大限に発揮できるような制度や能力開発プログラムにより個の成長を促しています。現場に即した実務的な研修、経営的な思考力を養う研修、スキルマップによる自己啓発支援等、多面的な育成機会と成長への自律的な行動を発揮できる仕組みを整備しています。三和シャッター工業では、2019年度より定期採用の新入社員を対象に『三和プロ人材育成プラン』を導入し、約2年間かけて営業・製造・設計・施工の実務経験を積むジョブローテーションを実施しています。階層別教育として、次世代リーダー育成研修、管理職マネジメント力強化研修、女性向けキャリアアップ研修等、目的別教育として、経営幹部育成のための「三和経営塾」やグローバル人材育成のための海外実地研修等を行っています。2024年10月より、業務効率の向上、ITリテラシーの底上げを目的としたeラーニングをスタートしており、新たな事業創出や生産性向上につなげていきます。また、施工技術者には、専門の研修施設である施工研修センターにおいて、各種施工研修を実施しており、年間延べ1,000名を超える施工技術者がスキルアップに努めています。

ダイバーシティの推進

「人」のESGマテリアリティとして「ダイバーシティの推進」を設定し、当社グループの成長ドライバーとなる女性やグローバル社員などの多様な人材一人ひとりが最大限に力を発揮できるよう様々な施策を展開しています。特に日本国内におけるジェンダー平等、多様性の確保が課題であると認識し、女性社員向けキャリアアップ研修を2022年度より実施し、将来の女性管理職候補となる人材育成とそれぞれのキャリア形成の意欲を醸成しています。また、三和シャッター工業では法定を超えた育児短時間勤務制度（小学校6年生まで）やテレワークを始めとした柔軟な働き方を支援する制度や、新任管理者向けのダイバーシティ研修を通じた女性の働きやすい職場づくり、男性の育児休業取得の推進等にも取り組んでいます。

安全と健康

「人」のESGマテリアリティとして「安全と健康」を設定し、従業員、協力会社社員、施工技術者など当社グループの事業活動に関わる人々の安全衛生への取り組みと、従業員一人ひとりの心と体の健康づくりを推進しています。ものづくりに携わる企業として、労働災害の撲滅に向けた安全教育の実施とルールの徹底、ヒヤリハット事例の共有、作業負担軽減のための環境改善等に努めるほか、当社グループの健康課題である肥満率と喫煙率の低減を目指して、積極的な受診勧奨やウォーキングキャンペーン、禁煙サポートプログラムの実施などを行っています。2024年3月には、生活習慣病の重症化ハイリスク者を分母とした検査受診者及び治療開始者の割合を新しいKPIとして設定し、より生活習慣病の重症化リスクの高い層にターゲットを絞り行動変容を促しています。

(4)グループの経営基盤

透明性と健全性の高い経営体制の構築、人権の尊重、コンプライアンスの徹底と適切なリスク管理を通じた公正で誠実な企業活動は、上記3つのテーマ（ものづくり、環境、人）への積極的な取り組みを進めるにあたり基盤を成すものです。また、当社グループの事業活動を支える多くのステークホルダーとの活発なコミュニケーションを図り、得られた評価を事業活動に反映していくことで、持続的な企業価値の向上につなげていきます。

[「グループの経営基盤」のESGマテリアリティ]

コーポレート・ガバナンス

企業価値の向上に向けて、より透明性の高い公正で効率的な経営の実現と、業務執行における迅速かつ的確な意思決定を目的に、コーポレート・ガバナンス体制を構築しています。詳細については、「第4.提出会社の状況 4.コーポレート・ガバナンスの状況等 (1)コーポレート・ガバナンスの概要」をご参照ください。

人権の尊重

当社グループは、人権の尊重はあらゆる事業活動の重要な基盤の一つであり、当社グループに関わる全ての人々の基本的な人権を尊重し、心身の健康や安全を確保することは重要な責務であると考えていることから、「三和グループ人権方針」を定め、社内外に公表しています。また、2023年度より主要調達先および工場協力会社を対象とした人権デュー・デリジェンスアンケートを毎年実施しており、結果を踏まえた対応策を講じ、継続的な改善に努めています。2024年度は、主要調達先12社および工場協力会社47社の計59社を対象とした人権デュー・デリジェンスアンケートを実施しました。アンケート結果から、三和ホールディングスWebサイト上に設置したグリーンバンスメカニズムに関する周知が不十分であったことが明らかになったため、再度、相談方法についての周知を行いました。

三和グループ人権方針の全文は三和ホールディングスWebサイトに掲載しています。

https://www.sanwa-hldgs.co.jp/csr/governance/human_rights.html

コンプライアンス

当社グループは、コンプライアンスを企業存続の根幹をなすものであると認識し、法令違反や不正を防止するための体制強化、意識向上のための取り組みを推進しています。使命、経営理念、行動指針の精神、価値観を具体的な行動に移す際を守るべきことをまとめた「三和グループコンプライアンス行動規範」を制定し、毎年11月に実施している「コンプライアンス月間」での取り組み、階層別のコンプライアンス教育、派遣社員を含む全従業員向けのeラーニング等を通じてコンプライアンス意識の浸透を図っています。

3. 人的資本と多様性

人的資本、多様性に関する考え方

当社グループは、基本的目標である「経営理念」として「個人の創造力を結集してチームワークにより、企業価値を高めます」と定めています。長期経営ビジョン及び中期経営計画の達成へ向けた事業活動を支えるものは、当社グループの商品・サービスを通じてお客様の安全・安心・快適な暮らしを守り続ける“変わらない部分”と、環境の変化を先取りし新しい価値を創造するために“変えていく部分”の両方だと考えています。そして、それらを自律的に考え実践していくことができる「個」と、働きやすさとやりがいを兼ね備えた「組織」が共に成長していくことで、企業価値を最大化できると考えています。

人材の多様性を含む人材育成方針

当社グループは、使命・経営理念・行動指針の精神、価値観を具体的な行動に移す際を守るべき「三和グループコンプライアンス行動規範」の「人材育成と公正な評価」に対する基本姿勢において「人材を最も重要な経営資源と考え、従業員が保有する能力を最大限に発揮し、自己実現を図ることができるようあらゆる取り組みを行います。また一人ひとりの行動と成果を、公正な評価・処遇に結び付けることで挑戦意欲あふれる人材へと成長させます。」と定めています。広い視野をもち、全体最適の視点で自律的に業務を推進できる人材づくりを目指し、従業員一人ひとりの成長の場や機会を提供しています。

社内環境整備方針

当社グループは、「三和グループコンプライアンス行動規範」の「人権の尊重」に対する基本姿勢において「個人の多様な価値観を認め、人格と個性を尊重し、法令遵守はもとより差別的扱いは行いません。」と定めており、また、「健康的で安全な職場環境」において「職場の健康と安全性を確保し、誰もが生き生きと働ける快適な職場環境を整備することに最大限の努力をします。」と定めています。市場のニーズや消費者の価値観が多様化する時代の中で、新しい価値を創出し続けるため、多様な人材が互いを受容し尊重し合う風通しのよい職場づくりを追求しています。

「中期経営計画2024」の振り返りと「中期経営計画2027」における人材戦略

当社グループは、人的資本と多様性に関する施策の効果や達成度を定量的に測定するため、2022年5月に発表した「中期経営計画2024」において以下のとおりESGマテリアリティの「人」に紐づいた定量目標を定め、取り組みを進めてきました。

< 「中期経営計画 2024」における「人」関連の指標・目標 >

指標		2024年度実績	目標	説明
人権の尊重		人権デュー・デリ ジェンスの実施 (サプライチェーンア ンケート実施)	人権デュー・デリ ジェンスの実施 (2024年度)	・テーマの分類を、「人」から「グループ の経営基盤」に変更。 ・引き続き人権デュー・デリジェンスの継 続実施と改善に取り組む。
人材育成	Eラーニング(英語) 受講者数 国内グループ	193人	200人 (2024年度)	・「中期経営計画 2027」の人材戦略に 基づいたKPIに変更。
	通信教育受講者数 国内グループ	544人	1,000人 (2024年度)	
ダイバーシ ティの推進	女性従業員比率 連結	20.9%	20.0% (2030年度)	・目標達成。 ・2030年度目標を25%に引き上げ。
	女性管理職比率 連結	15.9%	15.0% (2030年度)	・目標達成。 ・2030年度目標を20%に引き上げ。
	男性育児休業取得率 三和シャッター工業	34.5%	50.0% (2030年度)	・目標未達成ではあるものの、制度拡充お よび取得しやすい環境整備により、2027 年度目標を70%に、2030年度目標を100% に引き上げ。
安全と健康	肥満率(BMI25以上) 国内グループ	35.5%	30.0% (2030年度)	・目標未達成のため、引き続き施策を推進 し肥満率の低減に努める。
	喫煙率 国内グループ	28.6%	25.0% (2030年度)	・目標未達成のため、引き続き施策を推進 し喫煙率の低減に努める。
	ハイリスク者受診率 三和シャッター工業	60.0%	100.0% (2030年度)	・2024年3月に新規設定したKPI。 ・引き続き施策を推進し、ハイリスク者受 診率100%を目指す。
	有給休暇取得率 三和シャッター工業	55.5%	55.0% (2030年度)	・目標達成。 ・2027年度目標を70%に引き上げ。

長期経営ビジョン「三和グローバルビジョン 2030」で目指す姿「高機能開口部のグローバルリー
ダー」に向け、「中期経営計画 2024」ではスキルマップを用いた人材育成など個の成長に重きを置きな
がら人的資本の強化に注力してきました。「中期経営計画 2027」では、個人の行動変容や職場内・組織
間コミュニケーションの活性化等によるエンゲージメント(個と組織が一体となり双方の成長に貢献しあう
関係)の向上を目指します。

< 「中期経営計画 2027」三和グループ人材戦略 >

**個と組織の成長によりエンゲージメントを向上させ、
働きがいと魅力あふれる企業となる**



- 1 地域別経営戦略に連動した人材の確保、戦略的配置、能力開発**
- 2 安全で健康な職場づくりとウェルビーイングの推進**
- 3 エンゲージメント向上による組織パフォーマンスの最大化**

< 「中期経営計画2027」における「人」関連目標 >

指標			目標	
人材育成	1人あたり年間研修時間	三和シャッター工業㈱	新規	38時間（2027年度）
	デジタル教育(基礎編)受講率	三和シャッター工業㈱	新規	90%（2027年度）
	デジタル教育(応用編)受講人数	三和シャッター工業㈱	新規	70人（2027年度）
ダイバーシ ティの推進	女性従業員比率	連結	引き上げ	25%以上（2030年度）
		三和シャッター工業㈱	新規	15%以上（2030年度）
	新卒女性採用比率	三和シャッター工業㈱	新規	30%以上（毎年）
	女性管理職比率	連結	引き上げ	20%以上（2030年度）
	男性育児休業取得率	三和シャッター工業㈱	新規	70%以上（2027年度）
			引き上げ	100%（2030年度）
安全と健康	肥満率（BMI25以上）	国内グループ	継続	30%（2030年度）
	喫煙率	国内グループ	継続	25%（2030年度）
	ハイリスク者受診率	三和シャッター工業㈱	継続	100%（2030年度）
	有給休暇取得率	三和シャッター工業㈱	引き上げ	70%（2027年度）

3【事業等のリスク】

当社グループの経営成績、株価および財務状況等に影響を及ぼす可能性のあるリスクには、以下のようなものがあります。当社グループでは、これらのリスク発生の可能性を認識し、代表取締役社長を議長とする「サステナビリティ委員会」を設置し、その「サステナビリティ委員会」が、リスクマネジメント推進専管組織として、当社グループのリスクマネジメントの基本方針、リスクマネジメントに関する計画、施策の進捗状況の報告・審議を行い、また、国内事業部門の「品質・環境・CSR推進会議」、およびグループ各社の「CSR推進委員会」が、各社の事業展開に伴い発生するリスクに適切かつ迅速に対応するリスク管理を行い、また「海外リスク分科会／海外環境推進分科会」にて海外グループ会社の環境リスクを含むリスク管理を行うことにより、平素より予防、軽減および発生した場合の対応に努めております。また、主要なリスクをESGマテリアリティの項目に合わせて「１．ものづくり」「２．環境」「３．人」「４．グループの経営基盤」に区分し、それぞれのリスクおよび機会とその対応策を記載しております。

なお、文中における将来に関する事項は、当連結会計年度末現在において当社グループが判断したものであります。

１．ものづくり

(１) 品質リスク	
製造品質	
リスク	製造に起因する品質不具合が発生した場合、当社グループの製品の信頼性やブランド価値に悪影響を及ぼす可能性があります。また、代替品との交換等の対応に不具合があった場合、製品の信頼性やブランド価値が毀損し、当社グループの業績および財務状態に悪影響を及ぼす可能性があります。
対応策	当社グループでは、各部門において製品の品質確保に留意して万全の体制をとっております。生産部門においては、製品の品質基準の確保および生産性の向上等のため、老朽設備の更新、生産技術の継承、作業環境の改善を進めるとともに、出荷前検査の強化を図っております。またトレーサビリティシステムでのデータ管理により、出荷後における製品不具合等が発生したときの原因究明、対策実施等の対応の仕組みを強化しております。さらに生産ラインの自動化・ロボットの導入による省人化および生産効率の向上にも取り組んでおります。
施工品質	
リスク	施工に起因する品質不具合や火災事故等が発生した場合、当社グループの施工品質の信頼性やブランド価値が毀損し、当社グループの業績および財務状態に悪影響を及ぼす可能性があります。
対応策	施工部門においては、施工品質基準の明確化、施工性・安全性の向上等のため、施工技術者への施工研修や技能ランク付け、施工技術者の多能工化、施工技術の研究開発、施工ロボットの導入、火災事故防止のために溶接を使用しない「火無し工法」での施工、安全衛生定例会での安全教育等を実施しております。また工程管理システム、出来高管理システム、工事EDI（電子データ交換）の導入により業務効率化に取り組んでおります。
設計品質	
リスク	設計に起因する品質不具合が発生した場合、当社グループの設計品質の信頼性やブランド価値が毀損し、当社グループの業績および財務状態に悪影響を及ぼす可能性があります。
対応策	設計部門においては、最新の設計システムの導入、営業員が利用できる簡易作図システムや発注連携システム等のデジタルツールの導入により、設計品質の向上、納期の短縮や設計員の業務効率化に取り組んでおります。

営業品質
<p>リスク</p> <p>顧客への提案内容、打合せの不備等に起因する顧客からの苦情等が発生した場合、当社グループの営業部門の信頼性やブランド価値が毀損し、当社グループの業績および財務状態に悪影響を及ぼす可能性があります。</p>
<p>対応策</p> <p>営業部門においては、多種多様な製品を顧客に提案し、製品仕様等の打合せを円滑に行うため、営業員に対する新製品研修・階層別研修および個人別のスキルマップに基づく営業スキルアップ研修等を実施しております。また、顧客満足度の向上のため、営業員に対するビジネスマナー研修を実施し、接客マナーの改善に努めております。</p>
点検品質
<p>リスク</p> <p>当社グループの製品は、開口部に設置する“動く製品”が殆どであり、その機能を維持するためには保守点検が不可欠であります。保守点検を実施したとしても、その内容が不十分なときは製品の不作動等が発生するリスクがあります。</p> <p>2016年6月より防火設備の定期検査・報告制度が導入されましたが、全ての防火設備が対象とはなっておらず、防火設備以外の製品の保守点検は法制上強制ではなく任意となっていることもあり、保守点検がなされず、部品の経年劣化等により製品性能が正常に発揮されない潜在的なリスクがあります。</p> <p>また、2004年10月以降に設置した防火シャッターには安全装置が標準装備されていますが、それ以前の防火シャッターには安全装置の設置が義務化されておらず、安全装置設置がすべての防火シャッターに設置されているわけではありません。このような状況において、万一、製品の経年変化に起因する事故等が発生した場合、当社グループの信頼性やブランド価値が毀損し、当社グループの業績および財務状態に悪影響を及ぼす可能性があります。</p>
<p>対応策</p> <p>修理・メンテナンス部門においては、防火設備検査員の資格取得の奨励、保守点検に関する各種研修等を実施し、防火設備の保守点検に対応できる体制を整備するとともに、顧客に引き渡した製品の将来にわたっての安全性を確保べく保守点検の契約締結の推進および既設製品のデータベース化を進めております。また防火設備定期検査の際に顧客への安全装置設置および必要な修理・製品取替等の提案を行っており、製品の機能維持・安全性の向上に努めております</p>
(2) 研究開発リスク
<p>リスク</p> <p>商品の安全性・品質向上の対策に注力しておりますが、万一、それらの対策が万全でない場合、製品に不具合を生じるおそれがあるとともに、商品開発が市場や業界等の変化するニーズへの対応が遅れた場合、競争力の低下につながり、当社グループの業績および財務状態に悪影響を及ぼす可能性があります。</p>
<p>対応策</p> <p>当社グループは、2004年3月に発生した自動回転ドア（当社グループ会社設置）事故の教訓をもとに、製品の安全対策をさらに強化徹底すべく努めております。世界中の人々の安全、安心、快適を実現するために、常に安全面を考慮した研究開発と技術強化、顧客ニーズの掌握、新商品の開発に努めております。また高速シートシャッター等の気候変動対応（緩和・適応）商品、IoT対応商品や感染症対応商品の研究開発に取り組んでおります。さらに風水害・地震等の被害に備える防災・減災商品の研究開発を強化しております。</p>

(3) 原材料価格・調達リスク

リスク

当社グループの主要材料（鋼板・アルミ・ステンレス等）の価格は、経済環境の動向により高騰する可能性があります。また、副資材や物流費等も需給の関係によって上昇する可能性があります。価格競争の厳しい市場下で原材料価格等の上昇分を製品価格の引き上げで完全にカバーできるかは不透明であり、経済環境の悪化等に伴う製品価格の引き下げ圧力の増大等により、当社グループの業績および財務状態に悪影響を及ぼす可能性があります。

また、製品の主要部材・部品の一部を長年の取引関係とそれに基づいた諸条件等から、グループ外の特定供給元に依存しております。主要部材・部品の確保には、定期的に供給元を評価し、製造プロセスと品質管理体制の確認と、改善指導により供給体制の維持には万全を期しておりますが、それでも供給元の状況の変化等や大規模災害の発生等により主要部材・部品の不足が生じない保証は完全ではありません。その場合、生産・販売、また代替品対応等の影響等により当社グループの業績および財務状態に悪影響を及ぼす可能性があります。

対応策

当社グループでは、原材料価格の高騰に対応するため、コストダウンに努めておりますが、原材料や副資材、物流費等の上昇分の全てを吸収することは困難であるため、製造原価の精査に加えて製品価格への転嫁にも取り組んでおります。

また、主要部材・部品の調達に支障が生じないよう、必要な部材等の早期把握・確保、調達先の経営状況の確認および複数購買体制をはじめとした代替調達方法を整備しており、今後もさらに拡充していきます。

さらに、中核事業会社の三和シャッター工業㈱では、パートナーシップ構築宣言の内容を遵守し、調達先との適正な協議により取引価格、コスト負担や支払条件を決定することにより、サプライチェーン全体の共存共栄を目指しております。

(4) 生産・物流リスク

リスク

製品搬入の管理システムに不具合等が発生した場合または運転手の時間外労働の上限規制（いわゆる2024年問題）によりトラックの確保が困難になった場合、当社グループの製品搬入の信頼性やブランド価値が毀損し、当社グループの業績および財務状態に悪影響を及ぼす可能性があります。

対応策

当社グループの製品の殆どは受注生産品であり、納期が一定期間に集中したとしても納期遅延が生じることのないよう、月別の出荷予定分析を行い、生産計画および在庫計画の立案・実施、工場内人材シフトの変更等により、納期に応じた生産体制を構築しております。また、施工現場への製品の搬入が遅延することのないよう、自動搬送ロボによる工場構内物流の効率化、納期管理システム、配車倉庫管理システムおよびトラック管理システムを導入し、納期管理およびトラック運行管理の徹底を図り、適時の製品搬入を実現しています。

(5) 労働災害リスク

リスク

工場または施工現場で事故・労働災害が発生した場合、当社グループの安全面の信頼性やブランド価値が毀損し、当社グループの業績および財務状態に悪影響を及ぼす可能性があります。

対応策

工場における事故・労働災害防止のため、製造作業マニュアル等の整備、安全教育の実施、安全装置を備えた機械設備の導入等に取り組んでおります。工場作業場への空気循環装置やエアコン設置・休憩所整備等の作業環境の改善も進めております。また施工現場における事故・労働災害防止のため、施工作業マニュアル等の整備、VR安全研修、安全教育・安全衛生定例会議等での安全作業の周知徹底等に取り組んでおります。

2. 環境

環境・気候変動リスク

リスク

2015年12月に気候変動に関する国際連合枠組条約第21回締約国会議（COP21）においていわゆる「パリ協定」が採択され、これを機に、気候変動や地球温暖化の原因とされる温室効果ガスの削減を目的とした取組みが世界的に進められています。

当社グループでも、気候変動の重要性を認識しており、気候変動の移行リスク（政策・法規制リスク、技術リスク、市場リスク等）と物理的リスク（急性的、慢性的）は当社グループの業績および財務状態に悪影響を及ぼす可能性があります。

移行リスクのうち、政策・法規制リスクとしては炭素税の賦課や温室効果ガス排出規制等が挙げられます。また、技術リスクとしては環境配慮商品に対する研究開発費コストの増加、市場リスクとしてはエネルギーコストおよび廃棄物処理費用の増加等が挙げられます。

物理的リスクのうち、急性的なリスクとしては、気候変動により近年発生が増加傾向にある局地的な暴風雨、台風の大型化は、生産活動および出荷に悪影響を及ぼし、当社グループの業績および財政状況に悪影響を及ぼす可能性があります。こうした異常気象により生産現場や生産設備、物流インフラが甚大な被害を受けた場合、生産や出荷が長期間にわたり停止する可能性があります。また、慢性的なリスクとしては、夏季の著しい気温上昇にともない、生産現場および施工現場の生産性低下につながるおそれがあります。

さらに、温室効果ガス排出量・水使用量・産業廃棄物の削減等の自主目標を達成できなかった場合、当社グループの信頼性やブランド価値が毀損し、当社グループの業績および財務状態に悪影響を及ぼす可能性があります。

対応策

当社グループは、気候変動への対応が重要な経営課題であると認識していることから、2021年12月にTCFD（気候関連財務情報開示タスクフォース）提言への賛同を表明し、TCFDフレームワークに基づく情報開示に取り組んでおります。「三和グループ環境方針」に則して、温室効果ガス排出量・水使用量・産業廃棄物の削減等の目標を設定し、CO2排出量（Scope1+2）については2030年度までに2019年度比30%削減という目標を公表して取り組んでおります。具体例として、太陽光発電設備の導入、事業所・工場の照明のLED化、工場でのデマンド監視システムによる電気使用量の可視化、営業車のエコカー（ハイブリッド車など）への切替え、フォークリフトの電動タイプへの切替え、廃棄物の適切な分別等の対策を進めております。また、気候変動の“緩和”と“適応”に貢献する各種製品を提供することにより、商品・サービスを通じた社会課題の解決に貢献しております。

3. 人

（1）人材リスク

リスク

必要な人材を継続的に獲得する競争は激化しており、これらの人材獲得や育成が計画どおりに遂行できない可能性があります。人材流出および人材の確保や育成が計画どおりに遂行できない場合、人材不足が生じるリスクがあります。その結果として、業務遂行能力の低下により長期的に当社グループの業績および財務状態に悪影響を及ぼす可能性があります。

また、当社グループが事業を展開している各地域・国において労働慣行の相違が存在しており、法環境の変化、経済環境の変化等予期しない事象を起因とした労使関係の悪化、ストライキ、労働争議等のリスクが存在しております。万一そのような問題が発生、長期化した場合は当社グループの業績および財務状態に悪影響を及ぼす可能性があります。

対応策

当社グループが継続的に発展するために、事業遂行に必要な優秀な人材を採用・確保し、育成計画に基づき人材育成をしております。また、女性社員の積極的な採用・配属職種の拡大・キャリアアップ研修を通じて、女性社員の活躍を推進し、職能等級制度や人事評価制度の見直しによる若手人材の登用にも取り組んでおります。さらに、介護・育児休職制度、育児短時間勤務制度・テレワーク制度の導入による柔軟な働き方の支援、有給休暇の取得推進、デジタルツール活用による業務効率向上等により、多様性の尊重、性別や年齢にとらわれない平等な成長機会や評価を受けることができ、誰もが働きやすく、やりがいのある生産性の高い職場づくりを進めております。

(2) 人事労務リスク
<p>リスク</p> <p>労務関連の法令違反または従業員の業務に起因する健康不全が生じ、行政庁から指導・勧告等を受けた場合、社会的信用の失墜等により、当社グループの業績および財務状態に影響が生じる可能性があります。</p>
<p>対応策</p> <p>当社グループでは、長時間労働・過重労働の防止のため、勤怠管理システムを導入して従業員の労働時間を管理し、36協定等の法令遵守を徹底しております。また従業員の健康・メンタル不全の予防のため、健康診断での要精密検査者等への受診指導およびメンタルヘルス制度を導入するとともに、ウォーキングキャンペーンや禁煙サポートプログラムを実施し、従業員の健康増進に努めております。さらに、多様な人材が働きやすい職場環境の整備のため、育児休職制度・定年後の再雇用制度の導入、テレワーク制度の導入、障がい者の雇用の推進を図っております。</p>

4 . グループの経営基盤

(1) 経営リスク
自然災害（感染症）リスク
<p>リスク</p> <p>日本では、地震、津波、台風、ゲリラ豪雨等多くの自然災害に見舞われており、海外でも、地震、津波、ハリケーン等の大規模自然災害が発生するおそれがあり、当社グループの事業活動に大きな影響を及ぼす可能性があります。自然災害による被害をゼロにすることはできず、被害の状況により当社グループの業績および財務状態に悪影響を及ぼす可能性があります。</p> <p>また、2020年初頭から波及した新型コロナウイルス感染症（COVID-19）は、全世界でまん延し、日本国内においても企業活動に多大な影響を及ぼしました。</p> <p>当社グループでは、日本国内のみならず米国、欧州、アジア各国で事業を展開しており、今後さらなる感染症のまん延により、事業活動が大幅に制約された場合、当社グループの業績および財務状態に重大な影響が生じる可能性があります。</p>
<p>対応策</p> <p>当社グループでは、これらの自然災害の発生に備えて事業継続計画（BCP）の策定、社員安否確認システムの構築、耐震対策、防災訓練、BCP訓練の定期的実施と課題のフォローアップ等の対策を講じております。</p> <p>なお、当社グループでは、災害被害を防ぐもしくは軽減させるための防災商品（防火、防煙、防水、高耐風圧等）の研究開発に取り組んでおり、それらの商品を提供することにより社会に貢献することに注力しております。</p>
地政学リスク
<p>リスク</p> <p>当社グループでは、日本国内のみならず米国、欧州、アジア各国において、多様な政治的・社会的環境のもとで事業を展開しており、それらの環境に大きな変更が生じた場合、当社グループの業績および財務状態に悪影響を及ぼす可能性があります。主な地政学的リスクとして次のようなものが挙げられます。</p> <ul style="list-style-type: none"> ・製品仕様等に関わる予期しない法律または規制の変更 ・海外移転税制等、外国資本に対する不利な政策または経済要因 ・テロ、戦争、パンデミック等を含む伝染病、反日暴動等その他の要因による社会的混乱 ・エネルギー、労働力不足等による生産工場の操業停止
<p>対応策</p> <p>当社グループでは、これら地政学リスクへの対応として、海外グループ会社を含む危機管理体制を構築し、有事の際は情報の早期報告・共有により迅速かつ適切に対応できるようにしております。また、平時においても海外の状況を常的に確に把握できるよう海外グループ会社に駐在員を派遣し現地経営者と連携を密にするとともに、事業展開している地域の情報を外務省のホームページ等から入手して、海外グループ会社に必要な指示、注意喚起を行うことにより悪影響を最小限にするよう努めております。さらに、海外生産拠点およびサプライチェーンの複層化により生産体制の整備および部材・部品調達の確保により、海外事業のBCPに取り組んでおります。</p>

経済動向リスク
<p>リスク</p> <p>当社グループが展開している各地域の景気が減速・後退する場合は、それぞれ公共事業投資や民間設備投資、新規住宅着工の低下、個人消費の低迷等により、当社グループが提供する製品またはサービスに対する需要が減少する等、当社グループの事業および財務状態に悪影響を及ぼす可能性があります。このことは、グループ全体としての事業のリスクが分散された反面、純粋に進出地域の経済状況、需要動向による要因のほか、に現地特有の新たなリスク顕在化の可能性が生じております。</p> <p>また、為替、金利の変動が事業活動に影響を及ぼす可能性があります。金利の変動については、当社グループの金融資産、負債（特に長期負債）の評価に影響を与える可能性があり、保有する有価証券価格についても市場価格の下落リスクにさらされており評価損を計上する等のリスクがあります。</p> <p>さらに、海外各地域における売上、費用、資産および負債を含む現地通貨建ての各項目は、連結財務諸表の作成に当たり円換算しているため、為替レートによって想定範囲を超える影響を及ぼす可能性があります。</p> <p>予期しない金融危機や業績等の悪化に伴う格付けの低下により、資金調達先から必要な資金調達を得ることができない場合、資金が枯渇するおそれがあります。</p>
<p>対応策</p> <p>当社グループは、日本・米国・欧州・アジアの各地域で事業展開することで、事業ポートフォリオによるリスクを分散させるとともに、外部環境の変化に対応し、不採算事業の把握により事業撤退やM&A等に関する経営判断をしております。</p> <p>また、為替や金利の変動リスクを軽減するため、通貨スワップや為替予約等のヘッジ対応等の施策を講じており、加えて資金調達先および調達期間の適度な分散を行い、また信用リスクを軽減するよう財務体質の維持・強化を図っております。</p>
財務・会計・投資等関連リスク
<p>リスク</p> <p>当社グループでは、予期しない事象による顧客の経営破綻が発生した場合、業績および財務状態に悪影響を及ぼす可能性があります。その際には、債権保全など有効な手続きを行い、リスクを最小限に抑えるよう取り組んでおります。</p> <p>また、当社グループでは、財務諸表の作成にあたり、会計上の見積りが必要な事項については、合理的な基準に基づき見積りを行っておりますが、不確実な要素を含むため実際の結果と異なる場合があります。当社グループの業績および財務状態に悪影響を及ぼす可能性があります。主な見積りリスクとして次のようなものが挙げられます。</p> <ul style="list-style-type: none">・債権の貸し倒れ・退職給付に係る負債・固定資産価値の減少・投資有価証券・出資金の減損損失・繰延税金資産の回収可能性・収益認識および工事損失引当金 <p>さらに、当社グループが事業を展開している各国、地域における税制改正により、当社グループの業績および財務状態に悪影響を及ぼす可能性があります。また、将来課税所得の見積り変更等により税金費用が増加するリスクがあります。</p> <p>加えて、当社グループは、保有する経営資源の効率的運用を考慮し、企業価値の最大化を目的として事業買収を実施することがあります。買収後において当社グループが認識していない問題が明らかとなった場合や、市場環境や競合状況の変化または何らかの事由により事業展開が計画どおりに進まない場合、投資価値の減損損失を行う必要が生じる等、当社グループの業績および財務状態に悪影響を及ぼす可能性があります。</p>
<p>対応策</p> <p>当社グループでは、事業を営むうえで取引をする顧客に関しては、情報収集、与信管理などを徹底しております。また、M&Aなど投資案件に関し、事業および法務デュー・デリジェンスを行い、財務面でも将来得られるキャッシュフローについて慎重に検討した上で機関決定し、投資判断によるリスクを最小限にするよう努めるとともに、投資先の減損リスクについて定期的な見直しをしております。なお、資金調達に際しては、自己資本毀損リスクも踏まえ、財務健全性に配慮した最適資金調達をしております。</p>

(2) コーポレート・ガバナンス関連リスク
<p>リスク</p> <p>コーポレート・ガバナンス体制が十分に整備されていない場合、事業の持続的成長に支障が生じ、企業価値が毀損し、当社グループの株価の低下、業績および財務状態に悪影響を及ぼす可能性があります。</p>
<p>対応策</p> <p>当社グループでは、コーポレート・ガバナンス体制の機関設計として「監査等委員会設置会社」を選択し、取締役の職務執行の組織的監査を行っており、定款の定めに基づき、「重要な業務執行の決定」を取締役に委任し、経営判断の迅速化を図っております。取締役会は、取締役会の実効性を担保するために、毎年全取締役へのアンケートを実施し、取締役会で分析・評価し、その結果をもとに具体的な改善策を実施しております。また社外取締役や監査等委員である取締役による監査等委員でない取締役および執行役員等の業務執行を監査することにより、経営の透明性向上や適法な会社運営の確保に努めております。また取締役の報酬は、株式報酬による持続的企業価値向上インセンティブを導入し、また、指名・報酬委員会を設置して、公平性・透明性・客観性を強化し、当社取締役に求められる役割と責任に見合った報酬水準および報酬体系となるよう設計しております。さらに、ボードダイバーシティの取り組みとして、2022年度に女性取締役1名を選任しており、2025年度には外国籍取締役1名を選任する予定です。</p>
(3) 人権リスク
<p>リスク</p> <p>人権侵害行為が発生した場合、職場環境の悪化や労使紛争・訴訟の提起による社会的信用の失墜等により、当社グループの業績および財務状態に悪影響を及ぼす可能性があります。</p>
<p>対応策</p> <p>当社グループは、「三和グループ人権方針」を制定しており、人間尊重の立場に立って多様性を尊重し、性別、年齢、国籍、人種、民族、信条、宗教、障がい、出身地域等に基づく差別を禁止しており、その遵守を教育等により推進しております。また調達先に対しても児童労働や強制労働等の人権侵害をしないよう働きかけ、人権の尊重を図っております。また調達先等のステークホルダーからの相談窓口の設置を含む人権デュー・デリジェンスにも取り組んでおります。</p>
(4) コンプライアンスリスク
不正・不祥事・法令違反リスク
<p>リスク</p> <p>当社グループは、事業を展開するうえで、法律・制度の制定・改正に伴うリスクや知的財産権を含む権利の侵害に関するリスク、訴訟や規制当局による調査および処分に関するリスクを有しております。万一監督官庁等からの処分、訴訟の提起がなされた場合、社会的信用の失墜等により、当社グループの業績および財務状態に影響が生じる可能性があります。</p>
<p>対応策</p> <p>当社グループは、法令遵守と倫理に基づいた企業活動を行う旨を宣言し、当社の取締役および従業員が事業遂行にあたって、各種法令や倫理基準並びに三和グループコンプライアンス行動規範等から逸脱した行為をすることがないように、当該コンプライアンス行動規範を具体的な業務事例としてまとめた冊子を全従業員に配付し、その内容の遵守について誓約書の提出を求める等、さまざまな取り組みを通して徹底を図っております。なおコンプライアンス行動規範については、社会的要請であるESGの観点を充実させるため一部改定を行い、それに伴い冊子の改訂版を発行し、コンプライアンス意識定着の再確認を行いました。また、不正行為の防止・早期発見および自浄プロセスの機動性向上を図るべく内部通報制度を導入しております。さらに、事業を展開するすべての国・地域に適用される腐敗・贈収賄禁止法令の遵守を目的として、「贈収賄防止に関するガイドライン」を策定し、不祥事予防の体制強化を図っております。</p> <p>国内当社グループでは、管理職・新入社員・中途採用社員等を対象としたコンプライアンス研修や全社員を対象としたWeb研修を実施しております。また、毎年11月をコンプライアンス月間と定め、コンプライアンス意識の浸透とそれに基づく行動の徹底を図るため各種取り組みを実施しております。</p> <p>コンプライアンス上の問題が発生した場合に備えて、適時に弁護士等の外部専門家に連絡相談可能な体制を構築しております。</p>

交通事故リスク
<p>リスク</p> <p>当社グループでは、各地域で車両を使用して事業活動を行っておりますが、万一重大な交通事故が発生した場合、当社グループの社会的信用の失墜等により、悪影響を及ぼす可能性があります。</p>
<p>対応策</p> <p>交通事故をゼロにすることは困難ですが、交通事故の発生抑止のため、安全装置（自動ブレーキ）装備車両の拡充、運転者の運転前後におけるアルコール検知器を使用してのアルコールチェック、安全運転意識向上の取組み、事故惹起者への安全教育等を実施しております。</p>
(5) 情報セキュリティリスク
<p>リスク</p> <p>当社グループでは、情報システムに対して、各種障害やセキュリティへの対策を講じていますが、コンピューターウイルスによる個人情報や重要機密情報の漏えい、不正アクセスによる情報の消失・改ざん、不慮の情報システム停止等で当社グループの業績および財務状態に影響が生じる可能性があります。</p>
<p>対応策</p> <p>当社グループでは、2019年に情報セキュリティ対策会議を設置し、グループ全体のセキュリティリスクの把握と、それに対する対策の推進を進めております。また、サイバー攻撃を受けた場合の事業の中断を最小限にとどめるため、サイバー攻撃を想定した事業継続計画（IT - BCP）を策定し、それに基づくIT-BCP訓練の実施により対応力を強化しております。また、全社員を対象としたITリテラシー向上のためのWeb研修、ウイルスメール訓練の実施や社内イントラネットにセキュリティ情報ポータルサイトを開設し、情報セキュリティ関連規定、不審メールの見分け方・対応等のセキュリティ情報を掲載して、情報セキュリティ対策の周知徹底を図っております。さらに、政府が毎年2月から3月にかけて推進するサイバーセキュリティ月間に合わせて、全社員に社内情報システム利用のルール等を改めて周知して実務的なセキュリティレベルの底上げを図っております。</p>

4【経営者による財政状態、経営成績及びキャッシュ・フローの状況の分析】

(1) 経営成績等の状況の概要

当連結会計年度の財政状態、経営成績及びキャッシュ・フローの状況の分析は、次のとおりであります。

事業全体の状況

当社グループは、「三和グローバルビジョン2030」の達成へ向けた「中期経営計画2024」の最終年度を迎え、仕上げの年度として引き続き、気候変動やデジタル化で変化する社会のニーズに応える高機能開口部ソリューションのグローバルリーダーへ向けた基盤の確立に注力し、基本戦略を実行しました。

基本戦略の「日・米・欧のコア事業の強化、領域拡大」では、事業拡大に向けた体制強化とシャッター、ドア事業のシェア拡大に注力するとともに、戦略商品にて日本ではデュオグラスなど間仕切商品のラインアップを拡充、米州ではゲート開閉機、ドックレベラー製品の投入を行いました。サービス事業は各市場特性への対応を推進し事業拡大に努めました。「アジア事業の成長力強化」では、中国市場の悪化の中、数量確保への取り組みを強化した他、生産性改善、防火遮熱市場への対応に注力しました。「防災・環境対応製品の拡充と製品・サービスのスマート化推進」では、Re-carboシリーズ（高断熱商品）の「断熱クイックセーバーTR」の設計範囲を拡大するなどCO2削減提案を推進するとともに、「防音ガード」シリーズの特定防火設備仕様を追加するなどラインアップ拡充を図りました。また、欧米ではリモート監視機能対応製品を投入しました。「デジタル化とものづくり革新」では、生産能力拡大と省力化投資を推進し、日本ではドア生産体制の強化、米州では自動ドア工場の集約、セクショナルドア等の工場統廃合を進め、欧州ではイギリス・ドア工場の移転・拡張、ドイツ・ドア工場のデジタル化推進を図りました。「サステナビリティ経営の推進」では、中国常熟工場、静岡工場、太田ドア工場に太陽光パネルを新設するなど引き続きCO2排出量削減、廃棄物の削減等に取り組むとともにESGマテリアリティに紐づいた各KPIの達成に向け施策を推進しました。

セグメント別の概況は、日本では、物価上昇に応じた売価転嫁による収益性、数量の確保に努めるとともに、重量シャッター、ビルマンションドア等の基幹商品、間仕切、エントランス等の戦略商品が堅調に推移しました。北米では、住宅市場回復を捉えた拡販施策の推進、売価維持と生産性改善等によるコスト削減に努めました。欧州では、各種コストの上昇に加え、市場環境の悪化もあり厳しい状況が続きました。アジアでは、香港、台湾が堅調に推移しました。

	2024年度実績 (百万円)	2023年度実績 (百万円)	対前年増減額 (百万円)	対前年増減額 (%)
売 上 高	662,380	611,107	51,273	8.4
営 業 利 益	80,515	65,360	15,155	23.2
経 常 利 益	84,015	64,903	19,111	29.4
親会社株主に帰属 する当期純利益	57,512	43,228	14,284	33.0

セグメント情報に記載された区分ごとの状況
セグメント別の業績は次のとおりであります。

なお、セグメントの業績は、セグメント間の取引消去前の数値で記載しております。

	2024年度実績 (百万円)	2023年度実績 (百万円)	対前年増減額 (百万円)	対前年増減額 (%)
売上高	662,380	611,107	51,273	8.4
日本	287,676	265,728	21,947	8.3
北米	245,505	219,919	25,585	11.6
欧州	114,356	111,529	2,826	2.5
アジア	15,354	14,352	1,002	7.0
調整額	511	423	88	(-)
営業利益 (セグメント利益)	80,515	65,360	15,155	23.2
日本	35,841	28,177	7,663	27.2
北米	41,503	34,502	7,000	20.3
欧州	3,405	3,890	484	12.5
アジア	373	577	203	35.2
調整額	609	1,788	1,178	(+)

(日本)

売上高は、前連結会計年度に比べ8.3%増の287,676百万円、利益に関しましては、前連結会計年度に比べ27.2%増の35,841百万円のセグメント利益となりました。

(北米)

売上高は、前連結会計年度に比べ11.6%増の245,505百万円(外貨ベースでは3.5%増)、利益に関しましては、前連結会計年度に比べ20.3%増の41,503百万円のセグメント利益となりました。

(欧州)

売上高は、前連結会計年度に比べ2.5%増の114,356百万円(外貨ベースでは4.4%減)、利益に関しましては、前連結会計年度に比べ12.5%減の3,405百万円のセグメント利益となりました。

(アジア)

売上高は、前連結会計年度に比べ7.0%増の15,354百万円、利益に関しましては、前連結会計年度に比べ35.2%減の373百万円のセグメント利益となりました。

目標とする経営指標の達成状況等

当社の目標とする経営指標の達成状況は以下のとおりであります。

	2024年度実績	2023年度実績	2024年度修正予想
売上高	6,623億円	6,111億円	6,530億円
営業利益	805億円	653億円	725億円
営業利益率	12.2%	10.7%	11.1%
S V A	418億円	322億円	364億円
R O I C	18.5%	16.1%	17.0%
R O E	19.0%	16.5%	17.5%

当社グループは、2001年度から業績評価指標としてS V A (Sanwa Value Added)を採用し、資本コストや資本効率を意識して取り組んでいます。2024年度のSVAは前年、予想ともに超過し418億円となりました。また、売上高等の全ての項目を達成しており、着実に企業価値を積み上げているものと考えています。

生産、受注及び販売実績は以下のとおりであります。

a. 生産実績

当連結会計年度における生産実績をセグメントごとに示すと、次のとおりであります。

セグメントの名称	金額（百万円）	前期比（％）
日 本	221,963	106.8
北 米	156,627	115.0
欧 州	78,686	100.9
ア ジ ア	13,002	97.9
合 計	470,280	108.0

（注）上記の金額は、製造原価によっており、相殺消去前の金額であります。

b. 受注状況

当連結会計年度における受注状況をセグメントごとに示すと、次のとおりであります。

セグメントの名称	受注高（百万円）	前期比（％）	受注残高（百万円）	前期比（％）
日 本	294,128	104.7	131,584	105.3
北 米	249,164	117.5	41,767	105.4
欧 州	112,475	102.6	30,168	122.7
ア ジ ア	14,379	102.7	14,177	94.2
合 計	670,148	108.7	217,698	106.6

（注）上記の金額は、相殺消去後の金額であります。

c. 販売実績

当連結会計年度における販売実績をセグメントごとに示すと、次のとおりであります。

セグメント等の名称	金額（百万円）	前期比（％）
日 本	287,560	108.3
北 米	245,356	111.6
欧 州	114,276	102.5
ア ジ ア	15,123	106.7
報 告 セ グ メ ン ト 計	662,316	108.4
調 整 額	63	100.0
合 計	662,380	108.4

（注） セグメント間取引については、相殺消去しております。

(2) 経営者の視点による経営成績等の状況に関する分析・検討内容

経営者の視点による当社グループの経営成績等の状況に関する認識及び分析・検討内容は次のとおりであります。

なお、文中の将来に関する事項は、当連結会計年度末現在において当社グループが判断したものであります。

キャッシュ・フローの状況の分析・検討内容並びに資本の財源及び資金の流動性に関する情報

a. 資本政策の基本的な方針

当社グループの資本政策につきましては、財務の安定性を確保した上で資本効率の向上を図ることが重要であり、そのバランスをとりながら、最適な投資・株主還元等を実施し、資本コストや株価を意識した経営により中長期的に企業価値を高めていくことを基本方針としています。

< 当面の資本政策・財務方針 >

当社の長期ビジョン「三和グローバルビジョン2030」および「中期経営計画2027」を実現するために、戦略的な成長投資を最優先に資本政策等を進めてまいります。

1. 資本コスト

(1) 当社の株主資本コストは8%、WACCは7%と認識しております。

2. 資本・負債構成

(1) 自己資本比率は、50%以上を維持する方針で取り組みます。

(2) 負債については、財務の健全性を損なわない負債構成に努めてまいります。

(3) 現金および現金同等物（連結）の保有残高は月商の1.5～2.0ヵ月を目安といたします。

3. 投資

(1) 設備投資

コア事業の維持・継続に必要な設備投資は、原則減価償却費の範囲内で実施します。

(2) 戦略的な成長投資

生産能力増強や生産性向上に向けた設備投資、デジタル化の推進、コア事業並びにコア事業を補完する関連分野へのM&A投資等、戦略的な成長投資を優先的に検討いたします。

4. 株主還元

(1) より安定的な配当を行うため、DOE（自己資本配当率）8%を目安といたします。

(2) 上記記載の「投資」を優先し、投資による大きなキャッシュアウトがなければ自己株式の取得を機動的に実施いたします。

(3) 「中期経営計画2027」においては、計画された営業キャッシュフローを踏まえ、株主総還元（配当と自社株式取得の合計）として1,250億円を目安としております。

これらのことにより自己資本を適切に管理し、資本効率（ROE）の向上を図っていきます。また、事業の持続的成長に加え、高配当率の維持、機動的な自己株式取得による株主還元と、ROEの向上により株価の安定、上昇を図ってまいります。

b. 財政状態の分析

当連結会計年度末の総資産は、主に棚卸資産や固定資産の増加等により、前連結会計年度末に比べ42,908百万円増加し534,609百万円となりました。負債は、主に未払法人税等や契約負債の増加等により、前連結会計年度末に比べ4,217百万円増加し210,417百万円となりました。純資産は、主に利益剰余金や為替換算調整勘定の増加等により、前連結会計年度末に比べ38,690百万円増加し324,192百万円となりました。

以上の結果、自己資本比率は前連結会計年度末に比べ2.5ポイント増加し60.2%となりました。

c. 当期のキャッシュ・フローの概況

当連結会計年度における現金及び現金同等物（以下、「資金」という）は、前連結会計年度末に比べ8,919百万円増加し103,114百万円となりました。当連結会計年度における区分ごとのキャッシュ・フローの状況は以下のとおりであります。

営業活動によるキャッシュ・フローは、主に税金等調整前当期純利益の計上等により76,942百万円の資金増加（前連結会計年度は72,427百万円の資金増加）となりました。

投資活動によるキャッシュ・フローは、主に固定資産の取得により30,174百万円の資金減少（前連結会計年度は24,819百万円の資金減少）となりました。

財務活動によるキャッシュ・フローは、主に配当金の支払等により42,890百万円の資金減少（前連結会計年度は26,244百万円の資金減少）となりました。

重要な会計方針及び見積り

当社グループの連結財務諸表は、わが国において一般に公正妥当と認められる会計基準に基づき作成されております。この連結財務諸表の作成にあたって、決算日における資産・負債の報告数値、偶発債務の開示、各連結会計年度における収入・費用の報告数値に影響を与える見積り及び仮定設定を行っております。これらの見積り及び判断は、過去の実績や状況に応じ合理的であると考えられる様々な要因に基づき行っており、実際の結果は、見積り特有の不確実性があるため、これらの見積りと異なる場合があります。また、詳細につきましては、重要性がないものと判断した事項を除き「第5 経理の状況 1 連結財務諸表等 (1) 連結財務諸表 注記事項（連結財務諸表作成のための基本となる重要な事項）」に記載しております。

5【重要な契約等】

該当事項はありません。

6【研究開発活動】

当連結会計年度における研究開発活動は、防災・環境対応製品の拡充と製品・サービスのスマート化の推進を図り、かつ、品質、安全、施工性の向上及びコストダウンを推し進めながら、新製品の開発及び既存製品の改良に取り組みました。なお、研究開発費の総額は7,293百万円となっております。

セグメント別の研究開発活動は以下のとおりであります。

(1) 日本

防災製品として、防水関連商品では、23年度に発売した防水ドア「Sタイトドア 浸水高さ3m対応スチール仕様」にステンレス仕様を追加しました。スチール仕様と同様に浸水が24時間継続しても防水性能を維持できる高い性能を有しながら、より多様なニーズに対応可能となっています。

ドア関連商品では、防火性能に加え高い遮音性能を有した窓付特定防火設備 高性能防音ドア「防音ガード シリーズ」に遮音等級T-3のホール向けドアと両開き窓付き特定防火設備仕様を追加しました。ホール向けドアは左右扉の召合せ部を相じゃくりの構造としながら左右どちらの扉からでも開閉可能とした独自の新機構「デュアルオープンシステム」を搭載し、高い遮音性能と防火性能を有しながら簡単・スムーズな操作性を両立しています。

シャッター関連商品では、強風時にシャッターカーテンがガイドレールから抜け出す被害に対し、特別な操作を行うことなく抜け出しを防止する機構を搭載した耐風形軽量シャッター「耐風ガードLS」（2023年超モノづくり部品大賞 奨励賞を受賞）に防火設備仕様を追加。高耐風圧性能と防火性能を両立したマルチハザード対応商品となりました。シャッターカーテンの軽量化も行い、手動開閉時の操作性の向上と共に省資源化による環境負荷低減にも寄与する商品となっています。これらの優れた点が評価され、「防災・減災×サステナブル大賞2025スマートスアワード」で優秀賞を受賞しました。

環境対応製品として、23年度に発売した業界初となる断熱性（H-5等級相当）と高速開閉を両立した高機能商品「Re-carbo 断熱クイックセーバーTR」について、より大開口に対応できるよう断熱性能を維持しながら設計範囲をW4m×H4mからW6m×H5.5mに拡大させました。この「断熱クイックセーバーTR」は従来品と比較して空調効率を向上させ、CO2排出量削減と工場や倉庫における職場環境の向上にも寄与する商品となっており、これらの優れた点が評価され、「2024年 超モノづくり部品大賞」で「生活・社会課題ソリューション関連部品賞」を受賞しました。

製品のスマート化・電動化推進として、IoTサービスによる新たな価値提の提供を目的として「クイックセーバーIoT管理サービス」の発売を開始しました。これは三和のIoTサービス「RemoSma」をProユース向けに発展させた「RemoSmaPro」シリーズの第一弾として発売したもので、IoT技術を活用し遠隔で製品の開閉状況や状態監視などを行い迅速なメンテナンス・修理対応につなげることができる新たな顧客価値創造ソリューションとなります。

新商品として、マンション駐車場のゲート向けのシャッターで、高速開放と高耐久性に機能を集約し、高いコストパフォーマンスを実現した「レジデンスグリルG2」を発売。加えて軽量シャッターのフック棒をデザイン性に優れた外観にリニューアルし、またデザイン性に優れたケースをオプション追加するなど、付加価値向上に努めました。

なお、当セグメントに係る研究開発費は、2,100百万円であります。

(2) 北米

気候変動（適応）対応製品として新色を追加し意匠性を高めたガレージドア製品拡充、また、製品のスマート化推進として住宅用開閉機のWi-Fi搭載機種種の拡充に加え、リモート監視機能対応製品の用途拡大、事業領域拡大のため油圧式ドックレベラー及びゲート開閉機の開発を行いました。

なお、当セグメントに係る研究開発費は、4,550百万円であります。

(3) 欧州

防災商品として耐火性能に加え、屋内用耐火ガラスドア製品の拡充、気候変動（適応）対応製品として停電時の自閉機能に加え耐風性を向上した産業用ドアの開発、気候変動（適応）対応製品として熱還流率を向上させた産業用ドアの開発、また、製品のスマート化推進として住宅モデルデータを活用しスマートな接続が可能となる住宅用開閉機の開発を行いました。

なお、当セグメントに係る研究開発費は、608百万円であります。

(4) アジア

主に中国、香港、台湾、ベトナムにおいて、防火・遮熱対応のシャッター製品・ドア製品等の開発・改良に注力しています。

なお、当セグメントに係る研究開発費は、34百万円であります。

第3【設備の状況】

1【設備投資等の概要】

当社グループでは、長期的に成長が期待できる製品分野に重点を置き、あわせて省力化、合理化及び製品の信頼性向上のための投資を行っております。当連結会計年度の設備投資額（有形固定資産のほか無形固定資産を含む）は、15,656百万円であります。セグメント別に示すと日本4,240百万円、北米6,802百万円、欧州3,837百万円、アジア741百万円であり、その他33百万円であります。主に各地域ともに各工場の設備の更新、生産設備、金型等の取得及び情報技術関連の投資等を実施しております。なお、重要な設備の除却又は売却はありません。

2【主要な設備の状況】

当社及び連結子会社における主要な設備は以下のとおりであります。

(1) 提出会社

(2025年3月31日現在)

事業所名 (所在地)	セグメント の名称	設備の内容	帳簿価額(百万円)					従業員数 (名)
			建物及び 構築物	機械装置 及び運搬具	土地 (面積㎡)	その他	合計	
本社 (東京都新宿区)	-	事務所等	21	1	- (-)	91	114	36
子会社への賃貸設備 (栃木県足利市他)	-	工場等	9,242	-	6,598 (602,836)	-	15,840	-
その他賃貸設備 (福岡県大野城市他)	-	賃貸用店舗用地等	-	-	160 (15,284)	-	160	-

(2) 国内子会社

(2025年3月31日現在)

会社名	事業所名 (所在地)	セグメント の名称	設備の内容	帳簿価額(百万円)					従業員数 (名)
				建物及び 構築物	機械装置 及び運搬具	土地 (面積㎡)	その他	合計	
三和シャッター 工業㈱	札幌工場 (北海道恵庭市)	日本	シャッター 等生産設備	-	181	- (-)	10	191	43
三和シャッター 工業㈱	足利工場 (栃木県足利市)	日本	シャッター 等生産設備	-	839	- (-)	23	863	89
三和シャッター 工業㈱	太田ドア工場 (群馬県太田市)	日本	ドア等生産 設備	-	447	- (-)	26	473	85
三和シャッター 工業㈱	岐阜工場 (岐阜県不破郡垂井町)	日本	シャッター 等生産設備	-	476	- (-)	21	497	79
三和シャッター 工業㈱	広島工場 (広島県安芸高田市)	日本	ドア・ シャッター 等生産設備	-	706	- (-)	10	717	66
三和シャッター 工業㈱	九州工場 (福岡県朝倉市)	日本	シャッター 等生産設備	-	338	- (-)	14	352	63
三和シャッター 工業㈱	静岡工場 (静岡県牧之原市)	日本	住宅建材生 産設備	-	357	- (-)	46	403	77
三和タジマ㈱	埼玉工場 (埼玉県入間郡毛呂山 町)	日本	ステンレス 製品等生産 設備	496	268	2,263 (48,315)	13	3,042	75
三和タジマ㈱	名古屋工場 (愛知県犬山市)	日本	ステンレス 製品等生産 設備	137	62	1,193 (17,438)	2	1,395	45

(3) 在外子会社

(2025年3月31日現在)

会社名	事業所名 (所在地)	セグメント の名称	設備の内容	帳簿価額(百万円)					従業員数 (名)
				建物及び 構築物	機械装置 及び運搬具	土地 (面積㎡)	その他	合計	
Overhead Door Corporation	Grand Island工場 (アメリカ:ネブラスカ州)	北米	商業用ドア、ガレージドア等生産設備	431	288	14 (75,271)	74	808	223
Overhead Door Corporation	Lewistown工場 (アメリカ:ペンシルバニア州)	北米	シャッター等生産設備	778	757	32 (110,734)	65	1,634	334
Overhead Door Corporation	Williamsport工場 (アメリカ:ペンシルバニア州)	北米	商業用ドア、ガレージドア等生産設備	230	508	115 (131,328)	110	965	189
Overhead Door Corporation	Mt.Hope工場 (アメリカ:オハイオ州)	北米	商業用ドア、ガレージドア等生産設備	1,013	1,607	107 (199,663)	288	3,017	529
Overhead Door Corporation	Pensacola工場 (アメリカ:フロリダ州)	北米	商業用ドア、ガレージドア等生産設備	1,047	1,404	127 (72,276)	112	2,691	283
Novoform GmbH	Werth工場 (ドイツ:ベアト)	欧州	ガレージドア・ドアフレーム等生産設備	466	704	270 (93,900)	54	1,495	202
Novoform GmbH	Dortmund工場 (ドイツ:ドルトムント)	欧州	ガレージドア等生産設備	716	738	326 (55,900)	46	1,827	173
Novoform France S.A.S.	Machecoul工場 (フランス:マシェクール)	欧州	ガレージドア等生産設備	913	426	67 (69,936)	53	1,461	192
Alpha Deuren International B.V.	Didam工場 (オランダ:ディーダム)	欧州	産業用ドア等生産設備	3,940	1,831	607 (63,739)	28	6,407	244

(注) 1 帳簿価額のうち「その他」は、工具、器具及び備品であり建設仮勘定は含んでおりません。なお、上記金額には消費税等は含まれておりません。

2 上記の他、主要な賃借及びリース設備は以下のとおりであります。

会社名	事業所名 (所在地)	セグメントの 名称	内容	年間賃借料又は リース料(百万円)
三和シャッター工業(株)	本社 (東京都板橋区)	日本	事務機器	54

3【設備の新設、除却等の計画】

該当事項はありません。

第4【提出会社の状況】

1【株式等の状況】

(1)【株式の総数等】

【株式の総数】

種類	発行可能株式総数(株)
普通株式	550,000,000
計	550,000,000

【発行済株式】

種類	事業年度末現在 発行数(株) (2025年3月31日)	提出日現在 発行数(株) (2025年6月23日)	上場金融商品取引所名又は 登録認可金融商品取引業協会名	内容
普通株式	227,000,000	223,000,000	東京証券取引所 プライム市場	単元株式数は100株 であります。
計	227,000,000	223,000,000	-	-

(注) 提出日現在の発行数には、2025年6月1日から本有価証券報告書提出日までの新株予約権の行使により発行された株式数は、含まれておりません。

(2) 【新株予約権等の状況】

【ストックオプション制度の内容】

決議年月日	2012年 6 月28日	2013年 6 月26日
付与対象者の区分及び人数	当社取締役 1 名 (社外取締役を除く)	当社取締役 1 名 (社外取締役を除く)
新株予約権の数	18個 (注) 1	10個 (注) 1
新株予約権の目的となる株式の種類、内容及び数	普通株式 18,000株 (注) 2	普通株式 10,000株 (注) 2
新株予約権の行使時の払込金額	1 株につき 1 円 (注) 3	1 株につき 1 円 (注) 3
新株予約権の行使期間	2012年 7 月14日 ~ 2042年 7 月13日	2013年 7 月13日 ~ 2043年 7 月12日
新株予約権の行使により株式を発行する場合の株式の発行価格及び資本組入額	発行価格 1 株当たり 1 円 資本組入額 (注) 4	発行価格 1 株当たり 1 円 資本組入額 (注) 4
新株予約権の行使の条件	(1) 新株予約権者は、当社の取締役を退任した日の翌日から10日を経過する日までの間に限り、新株予約権を行使することができる。 (2) 新株予約権者が死亡した場合、新株予約権者の法定相続人は、以下に従い、新株予約権を行使することができる。ただし、新株予約権者が、当社所定の書面により、当社に対し、法定相続人による権利行使を希望しない旨を申し出た場合はこの限りではない。 新株予約権者の法定相続人は、その全員が共同して、代表相続人（以下、「権利承継者」という）を選任し、当社所定の手続きを行い、新株予約権を相続したうえで新株予約権を行使することができる。ただし、権利承継者が新株予約権を行使できる期間は、新株予約権者が死亡した日の翌日から 3 ヶ月を経過する日までの間に限るものとする。 (3) 新株予約権者及びその権利承継者は、新株予約権に担保権の設定及び質入れ等一切の処分を行うことができない。 (4) その他の権利行使条件は、当社と新株予約権者との間で締結する「新株予約権割当契約書」に定めるところによる。	
新株予約権の譲渡に関する事項	新株予約権者は本新株予約権を他に譲渡することはできない。	
組織再編成行為に伴う新株予約権の交付に関する事項	(注) 5	

当事業年度の末日（2025年 3 月31日）における内容を記載しております。なお、提出日の前月末（2025年 5 月31日）現在において、これらの事項に変更はありません。

(注) 1 新株予約権 1 個当たりの目的となる株式数は1,000株とする。

2 当社が株式分割または株式併合を行う場合、次の算式により目的となる株式の数を調整するものとする。ただし、かかる調整は新株予約権のうち、当該時点で行使されていない新株予約権の目的となる株式の数について行われ、調整により生じる 1 株未満の端数については、これを切り捨てる。

調整後株式数 = 調整前株式数 × 分割・併合の比率

また、当社が合併、会社分割、株式交換または株式移転（以下総称して「合併等」という）を行う場合、株式の無償割当を行う場合、その他株式数の調整を必要とする場合には、合併等、株式の無償割当の条件等を勘案のうえ、合理的な範囲内で株式数を調整することができる。

3 各新株予約権の行使に際して出資される財産の価額

各新株予約権の行使に際して出資される財産の価額は、新株予約権の行使により交付を受けることができる株式 1 株当たりの払込金額を 1 円とし、これに付与株式数を乗じた金額とする。

4 新株予約権の行使により株式を発行する場合における増加する資本金及び資本準備金に関する事項

新株予約権の行使により株式を発行する場合において増加する資本金の額は、会社計算規則第17条第 1 項に従い算出される資本金等増加限度額の 2 分の 1 の金額とし、計算の結果 1 円未満の端数が生じたときは、その端数を切り上げるものとする。

5 組織再編を実施する際の新株予約権の取扱い

当社が組織再編に際して定める契約書または計画書等に次の各号に定める株式会社の新株予約権を交付する旨を定めた場合には、当該組織再編の比率に応じて、次の各号に定める株式会社の新株予約権を交付するものとする。

合併（当社が消滅する場合に限る） 合併後存続する株式会社または合併により設立する株式会社

吸収分割

吸収分割をする株式会社がその事業に関して有する権利義務の全部または一部を承継する株式会社

新設分割 新設分割により設立する株式会社

株式交換 株式交換をする株式会社の発行済株式の全部を取得する株式会社

株式移転 株式移転により設立する株式会社

決議年月日	2014年 6 月26日	2015年 6 月26日
付与対象者の区分及び人数	当社取締役 1 名 (社外取締役を除く)	当社取締役 1 名 (社外取締役を除く)
新株予約権の数	7 個 (注) 1	48個 (注) 2
新株予約権の目的となる株式の種類、内容及び数	普通株式 7,000株 (注) 3	普通株式 4,800株 (注) 3
新株予約権の行使時の払込金額	1 株につき 1 円 (注) 4	1 株につき 1 円 (注) 4
新株予約権の行使期間	2014年 7 月15日 ~ 2044年 7 月14日	2015年 7 月14日 ~ 2045年 7 月13日
新株予約権の行使により株式を発行する場合の株式の発行価格及び資本組入額	発行価格 1 株当たり 1 円 資本組入額 (注) 5	発行価格 1 株当たり 1 円 資本組入額 (注) 5
新株予約権の行使の条件	(1) 新株予約権者は、当社の取締役を退任した日の翌日から10日を経過する日までの間に限り、新株予約権を行使することができる。 (2) 新株予約権者が死亡した場合、新株予約権者の法定相続人は、以下に従い、新株予約権を行使することができる。ただし、新株予約権者が、当社所定の書面により、当社に対し、法定相続人による権利行使を希望しない旨を申し出た場合はこの限りではない。 新株予約権者の法定相続人は、その全員が共同して、代表相続人（以下、「権利承継者」という）を選任し、当社所定の手続きを行い、新株予約権を相続したうえで新株予約権を行使することができる。ただし、権利承継者が新株予約権を行使できる期間は、新株予約権者が死亡した日の翌日から3ヶ月を経過する日までの間に限るものとする。 (3) 新株予約権者及びその権利承継者は、新株予約権に担保権の設定及び質入れ等一切の処分を行うことができない。 (4) その他の権利行使条件は、当社と新株予約権者との間で締結する「新株予約権割当契約書」に定めるところによる。	
新株予約権の譲渡に関する事項	新株予約権者は本新株予約権を他に譲渡することはできない。	
組織再編成行為に伴う新株予約権の交付に関する事項	(注) 6	

当事業年度の末日（2025年3月31日）における内容を記載しております。なお、提出日の前月末（2025年5月31日）現在において、これらの事項に変更はありません。

- (注) 1 新株予約権 1 個当たりの目的となる株式数は1,000株とする。
2 新株予約権 1 個当たりの目的となる株式数は100株とする。
3 当社が株式分割または株式併合を行う場合、次の算式により目的となる株式の数を調整するものとする。ただし、かかる調整は新株予約権のうち、当該時点で行使されていない新株予約権の目的となる株式の数について行われ、調整により生じる 1 株未満の端数については、これを切り捨てる。
調整後株式数 = 調整前株式数 × 分割・併合の比率
また、当社が合併、会社分割、株式交換または株式移転（以下総称して「合併等」という）を行う場合、株式の無償割当を行う場合、その他株式数の調整を必要とする場合には、合併等、株式の無償割当の条件等を勘案のうえ、合理的な範囲内で株式数を調整することができる。
4 各新株予約権の行使に際して出資される財産の価額
各新株予約権の行使に際して出資される財産の価額は、新株予約権の行使により交付を受けることができる株式 1 株当たりの払込金額を 1 円とし、これに付与株式数を乗じた金額とする。
5 新株予約権の行使により株式を発行する場合における増加する資本金及び資本準備金に関する事項
新株予約権の行使により株式を発行する場合において増加する資本金の額は、会社計算規則第17条第 1 項に従い算出される資本金等増加限度額の 2 分の 1 の金額とし、計算の結果 1 円未満の端数が生じたときは、その端数を切り上げるものとする。
6 組織再編を実施する際の新株予約権の取扱い
当社が組織再編に際して定める契約書または計画書等に次の各号に定める株式会社の新株予約権を交付する旨を定めた場合には、当該組織再編の比率に応じて、次の各号に定める株式会社の新株予約権を交付するものとする。
合併（当社が消滅する場合に限る） 合併後存続する株式会社または合併により設立する株式会社
吸収分割 吸収分割をする株式会社がその事業に関して有する権利義務の全部または一部を承継する株式会社
新設分割 新設分割により設立する株式会社
株式交換 株式交換をする株式会社の発行済株式の全部を取得する株式会社
株式移転 株式移転により設立する株式会社

決議年月日	2016年 6 月28日	2017年 6 月28日
付与対象者の区分及び人数	当社取締役 1 名 (社外取締役及び監査等委員である取締役を除く)	当社取締役 1 名 (非常勤取締役、社外取締役及び監査等委員である取締役を除く)
新株予約権の数	74個 (注) 1	113個 (注) 1
新株予約権の目的となる株式の種類、内容及び数	普通株式 7,400株 (注) 2	普通株式 11,300株 (注) 2
新株予約権の行使時の払込金額	1 株につき 1 円 (注) 3	1 株につき 1 円 (注) 3
新株予約権の行使期間	2016年 7 月15日 ~ 2046年 7 月14日	2017年 7 月15日 ~ 2047年 7 月14日
新株予約権の行使により株式を発行する場合の株式の発行価格及び資本組入額	発行価格 1 株当たり 1 円 資本組入額 (注) 4	発行価格 1 株当たり 1 円 資本組入額 (注) 4
新株予約権の行使の条件	(1) 新株予約権者は、当社の取締役を退任した日の翌日から10日を経過する日までの間に限り、新株予約権を行使することができる。 (2) 新株予約権者が死亡した場合、新株予約権者の法定相続人は、以下に従い、新株予約権を行使することができる。ただし、新株予約権者が、当社所定の書面により、当社に対し、法定相続人による権利行使を希望しない旨を申し出た場合はこの限りではない。 新株予約権者の法定相続人は、その全員が共同して、代表相続人（以下、「権利承継者」という）を選任し、当社所定の手続きを行い、新株予約権を相続したうえで新株予約権を行使することができる。ただし、権利承継者が新株予約権を行使できる期間は、新株予約権者が死亡した日の翌日から 3 ヶ月を経過する日までの間に限るものとする。 (3) 新株予約権者及びその権利承継者は、新株予約権に担保権の設定及び質入れ等一切の処分を行うことができない。 (4) その他の権利行使条件は、当社と新株予約権者との間で締結する「新株予約権割当契約書」に定めるところによる。	
新株予約権の譲渡に関する事項	新株予約権者は本新株予約権を他に譲渡することはできない。	
組織再編成行為に伴う新株予約権の交付に関する事項	(注) 5	

当事業年度の末日（2025年 3 月31日）における内容を記載しております。なお、提出日の前月末（2025年 5 月31日）現在において、これらの事項に変更はありません。

(注) 1 新株予約権 1 個当たりの目的となる株式数は100株とする。

2 当社が株式分割または株式併合を行う場合、次の算式により目的となる株式の数を調整するものとする。ただし、かかる調整は新株予約権のうち、当該時点で行使されていない新株予約権の目的となる株式の数について行われ、調整により生じる 1 株未満の端数については、これを切り捨てる。

調整後株式数 = 調整前株式数 × 分割・併合の比率

また、当社が合併、会社分割、株式交換または株式移転（以下総称して「合併等」という）を行う場合、株式の無償割当を行う場合、その他株式数の調整を必要とする場合には、合併等、株式の無償割当の条件等を勘案のうえ、合理的な範囲内で株式数を調整することができる。

3 各新株予約権の行使に際して出資される財産の価額

各新株予約権の行使に際して出資される財産の価額は、新株予約権の行使により交付を受けることができる株式 1 株当たりの払込金額を 1 円とし、これに付与株式数を乗じた金額とする。

4 新株予約権の行使により株式を発行する場合における増加する資本金及び資本準備金に関する事項

新株予約権の行使により株式を発行する場合において増加する資本金の額は、会社計算規則第17条第 1 項に従い算出される資本金等増加限度額の 2 分の 1 の金額とし、計算の結果 1 円未満の端数が生じたときは、その端数を切り上げるものとする。

5 組織再編を実施する際の新株予約権の取扱い

当社が組織再編に際して定める契約書または計画書等に次の各号に定める株式会社の新株予約権を交付する旨を定めた場合には、当該組織再編の比率に応じて、次の各号に定める株式会社の新株予約権を交付するものとする。

合併（当社が消滅する場合に限る） 合併後存続する株式会社または合併により設立する株式会社

吸収分割

吸収分割をする株式会社がその事業に関して有する権利義務の全部または一部を承継する株式会社

新設分割 新設分割により設立する株式会社

株式交換 株式交換をする株式会社の発行済株式の全部を取得する株式会社

株式移転 株式移転により設立する株式会社

決議年月日	2018年 6 月27日	2019年 6 月26日
付与対象者の区分及び人数	当社取締役 1 名 (非常勤取締役、社外取締役及び監査等委員である取締役を除く)	当社取締役 1 名 (非常勤取締役、社外取締役及び監査等委員である取締役を除く)
新株予約権の数	111個 (注) 1	112個 (注) 1
新株予約権の目的となる株式の種類、内容及び数	普通株式 11,100株 (注) 2	普通株式 11,200株 (注) 2
新株予約権の行使時の払込金額	1 株につき 1 円 (注) 3	1 株につき 1 円 (注) 3
新株予約権の行使期間	2018年 7 月14日 ~ 2048年 7 月13日	2019年 7 月13日 ~ 2049年 7 月12日
新株予約権の行使により株式を発行する場合の株式の発行価格及び資本組入額	発行価格 1 株当たり 1 円 資本組入額 (注) 4	発行価格 1 株当たり 1 円 資本組入額 (注) 4
新株予約権の行使の条件	(1) 新株予約権者は、当社の取締役を退任した日の翌日から10日を経過する日までの間に限り、新株予約権を行使することができる。 (2) 新株予約権者が死亡した場合、新株予約権者の法定相続人は、以下に従い、新株予約権を行使することができる。ただし、新株予約権者が、当社所定の書面により、当社に対し、法定相続人による権利行使を希望しない旨を申し出た場合はこの限りではない。 新株予約権者の法定相続人は、その全員が共同して、代表相続人（以下、「権利承継者」という）を選任し、当社所定の手続きを行い、新株予約権を相続したうえで新株予約権を行使することができる。ただし、権利承継者が新株予約権を行使できる期間は、新株予約権者が死亡した日の翌日から 3 ヶ月を経過する日までの間に限るものとする。 (3) 新株予約権者及びその権利承継者は、新株予約権に担保権の設定及び質入れ等一切の処分を行うことができない。 (4) その他の権利行使条件は、当社と新株予約権者との間で締結する「新株予約権割当契約書」に定めるところによる。	
新株予約権の譲渡に関する事項	新株予約権者は本新株予約権を他に譲渡することはできない。	
組織再編成行為に伴う新株予約権の交付に関する事項	(注) 5	

当事業年度の末日（2025年 3 月31日）における内容を記載しております。なお、提出日の前月末（2025年 5 月31日）現在において、これらの事項に変更はありません。

(注) 1 新株予約権 1 個当たりの目的となる株式数は100株とする。

2 当社が株式分割または株式併合を行う場合、次の算式により目的となる株式の数を調整するものとする。ただし、かかる調整は新株予約権のうち、当該時点で行使されていない新株予約権の目的となる株式の数について行われ、調整により生じる 1 株未満の端数については、これを切り捨てる。

調整後株式数 = 調整前株式数 × 分割・併合の比率

また、当社が合併、会社分割、株式交換または株式移転（以下総称して「合併等」という）を行う場合、株式の無償割当を行う場合、その他株式数の調整を必要とする場合には、合併等、株式の無償割当の条件等を勘案のうえ、合理的な範囲内で株式数を調整することができる。

3 各新株予約権の行使に際して出資される財産の価額

各新株予約権の行使に際して出資される財産の価額は、新株予約権の行使により交付を受けることができる株式 1 株当たりの払込金額を 1 円とし、これに付与株式数を乗じた金額とする。

4 新株予約権の行使により株式を発行する場合における増加する資本金及び資本準備金に関する事項

新株予約権の行使により株式を発行する場合において増加する資本金の額は、会社計算規則第17条第 1 項に従い算出される資本金等増加限度額の 2 分の 1 の金額とし、計算の結果 1 円未満の端数が生じたときは、その端数を切り上げるものとする。

5 組織再編を実施する際の新株予約権の取扱い

当社が組織再編に際して定める契約書または計画書等に次の各号に定める株式会社の新株予約権を交付する旨を定めた場合には、当該組織再編の比率に応じて、次の各号に定める株式会社の新株予約権を交付するものとする。

合併（当社が消滅する場合に限る） 合併後存続する株式会社または合併により設立する株式会社

吸収分割

吸収分割をする株式会社がその事業に関して有する権利義務の全部または一部を承継する株式会社

新設分割 新設分割により設立する株式会社

株式交換 株式交換をする株式会社の発行済株式の全部を取得する株式会社

株式移転 株式移転により設立する株式会社

決議年月日	2020年 6 月24日
付与対象者の区分及び人数	当社取締役 2 名 (非常勤取締役、社外取締役及び監査等委員である取締役を除く)
新株予約権の数	195個 (注) 1
新株予約権の目的となる株式の種類、内容及び数	普通株式 19,500株 (注) 2
新株予約権の行使時の払込金額	1 株につき 1 円 (注) 3
新株予約権の行使期間	2020年 7 月11日 ~ 2050年 7 月10日
新株予約権の行使により株式を発行する場合の株式の発行価格及び資本組入額	発行価格 1 株当たり 1 円 資本組入額 (注) 4
新株予約権の行使の条件	(1) 新株予約権者は、当社の取締役を退任した日の翌日から10日を経過する日までの間に限り、新株予約権を行使することができる。 (2) 新株予約権者が死亡した場合、新株予約権者の法定相続人は、以下に従い、新株予約権を行使することができる。ただし、新株予約権者が、当社所定の書面により、当社に対し、法定相続人による権利行使を希望しない旨を申し出た場合はこの限りではない。 新株予約権者の法定相続人は、その全員が共同して、代表相続人（以下、「権利承継者」という）を選任し、当社所定の手続きを行い、新株予約権を相続したうえで新株予約権を行使することができる。ただし、権利承継者が新株予約権を行使できる期間は、新株予約権者が死亡した日の翌日から 3 ヶ月を経過する日までの間に限るものとする。 (3) 新株予約権者及びその権利承継者は、新株予約権に担保権の設定及び質入れ等一切の処分を行うことができない。 (4) その他の権利行使条件は、当社と新株予約権者との間で締結する「新株予約権割当契約書」に定めるところによる。
新株予約権の譲渡に関する事項	新株予約権者は本新株予約権を他に譲渡することはできない。
組織再編成行為に伴う新株予約権の交付に関する事項	(注) 5

当事業年度の末日（2025年 3 月31日）における内容を記載しております。なお、提出日の前月末（2025年 5 月31日）現在において、これらの事項に変更はありません。

- (注) 1 新株予約権 1 個当たりの目的となる株式数は100株とする。
- 2 当社が株式分割または株式併合を行う場合、次の算式により目的となる株式の数を調整するものとする。ただし、かかる調整は新株予約権のうち、当該時点で行使されていない新株予約権の目的となる株式の数について行われ、調整により生じる 1 株未満の端数については、これを切り捨てる。
調整後株式数 = 調整前株式数 × 分割・併合の比率
また、当社が合併、会社分割、株式交換または株式移転（以下総称して「合併等」という）を行う場合、株式の無償割当を行う場合、その他株式数の調整を必要とする場合には、合併等、株式の無償割当の条件等を助案のうえ、合理的な範囲内で株式数を調整することができる。
- 3 各新株予約権の行使に際して出資される財産の価額
各新株予約権の行使に際して出資される財産の価額は、新株予約権の行使により交付を受けることができる株式 1 株当たりの払込金額を 1 円とし、これに付与株式数を乗じた金額とする。
- 4 新株予約権の行使により株式を発行する場合における増加する資本金及び資本準備金に関する事項
新株予約権の行使により株式を発行する場合において増加する資本金の額は、会社計算規則第17条第 1 項に従い算出される資本金等増加限度額の 2 分の 1 の金額とし、計算の結果 1 円未満の端数が生じたときは、その端数を切り上げるものとする。
- 5 組織再編を実施する際の新株予約権の取扱い
当社が組織再編に際して定める契約書または計画書等に次の各号に定める株式会社の新株予約権を交付する旨を定めた場合には、当該組織再編の比率に応じて、次の各号に定める株式会社の新株予約権を交付するものとする。
合併（当社が消滅する場合に限る） 合併後存続する株式会社または合併により設立する株式会社
吸収分割
吸収分割をする株式会社がその事業に関して有する権利義務の全部または一部を承継する株式会社
新設分割 新設分割により設立する株式会社
株式交換 株式交換をする株式会社の発行済株式の全部を取得する株式会社
株式移転 株式移転により設立する株式会社

【ライツプランの内容】

該当事項はありません。

【その他の新株予約権等の状況】

該当事項はありません。

(3) 【行使価額修正条項付新株予約権付社債券等の行使状況等】

該当事項はありません。

(4) 【発行済株式総数、資本金等の推移】

年月日	発行済株式 総数増減数 (千株)	発行済株式 総数残高 (千株)	資本金 増減額 (百万円)	資本金 残高 (百万円)	資本準備金 増減額 (百万円)	資本準備金 残高 (百万円)
2024年4月19日	2,000	229,000	-	38,413	-	39,902
2024年10月18日	2,000	227,000	-	38,413	-	39,902

(注) 1. 発行済株式総数の減少は、自己株式の消却によるものであります。

2. 2025年5月14日開催の取締役会決議に基づき、2025年6月13日付で自己株式を消却し、発行済株式総数が4,000千株減少しております。

(5) 【所有者別状況】

(2025年3月31日現在)

区分	株式の状況（１単元の株式数100株）								単元未満 株式の状況 （株）
	政府及び 地方公共 団体	金融機関	金融商品 取引業者	その他の 法人	外国法人等		個人その 他	計	
					個人以外	個人			
株主数 （人）	-	48	24	133	432	9	9,565	10,211	-
所有株式数 （単元）	-	840,339	61,985	141,097	886,455	26	339,036	2,268,938	106,200
所有株式数の 割合（％）	-	37.04	2.73	6.22	39.07	0.00	14.94	100.00	-

(注) 自己株式12,160,918株は、「個人その他」に121,609単元及び「単元未満株式の状況」に18株含めて記載しております。

(6) 【大株主の状況】

(2025年3月31日現在)

氏名又は名称	住所	所有株式数 (千株)	発行済株式 (自己株式を 除く。)の 総数に対する 所有株式数の 割合(%)
日本マスタートラスト信託銀行株式会社 (信託口)	東京都港区赤坂1丁目8-1赤坂インターシ ティA I R	31,629	14.72
株式会社日本カストディ銀行(信託口)	東京都中央区晴海1丁目8-12	13,651	6.35
株式会社三井住友銀行	東京都千代田区丸の内1丁目1-2	10,851	5.05
第一生命保険株式会社	東京都千代田区有楽町1丁目13-1	7,452	3.47
CGML PB CLIENT ACCOUNT/COLLATERAL (常任代理人 シティバンク、エヌ・エ イ東京支店)	CITIGROUP CENTRE, CANADA SQUARE, CANARY WHARF, LONDON E14 5LB (東京都新宿区新宿6丁目27-30)	6,928	3.23
STATE STREET BANK AND TRUST COMPANY 505010 (常任代理人 株式会社みずほ銀行決済 営業部)	12 NICHOLAS LANE LONDON EC4N 7BN U.K. (東京都港区港南2丁目15-1品川インター シティA棟)	6,059	2.82
あいおいニッセイ同和損害保険株式会社	東京都渋谷区恵比寿1丁目28-1	5,140	2.39
STATE STREET BANK AND TRUST COMPANY 505001 (常任代理人 株式会社みずほ銀行決済 営業部)	ONE CONGRESS STREET, SUITE 1, BOSTON, MASSACHUSETTS (東京都港区港南2丁目15-1品川インター シティA棟)	4,551	2.12
住友不動産株式会社	東京都新宿区西新宿2丁目4-1	3,810	1.77
STATE STREET BANK AND TRUST COMPANY 505103 (常任代理人 株式会社みずほ銀行決済 営業部)	ONE CONGRESS STREET, SUITE 1, BOSTON, MASSACHUSETTS (東京都港区港南2丁目15-1品川インター シティA棟)	3,467	1.61
計	-	93,543	43.54

(注) 1 当社は次のとおり自己株式を保有しておりますが、上記の大株主から除いております。

所有株式数 12,160千株

発行済株式総数に対する所有株式数の割合 5.36%

2 上記の所有株式数のうち信託業務に係る株式数は、次のとおりであります。

日本マスタートラスト信託銀行株式会社(信託口) 31,629千株

株式会社日本カストディ銀行(信託口) 13,651千株

3 2022年7月7日付で公衆の縦覧に供されている大量保有報告書(変更報告書)において三井住友DSアセットマ
ネジメント株式会社及びその共同保有者1社が2022年6月30日現在で以下の株式を所有している旨が記載され
ているものの、当社としては、上記の表中に記載の株式会社三井住友銀行を除き、2025年3月31日現在におけ
る実質所有株式数の確認ができませんので、上記大株主の状況には含めておりません。当該報告書の内容は以
下の通りであります。

氏名又は名称	住所	保有株券等の数 (千株)	株券等保有割合 (%)
三井住友DSアセットマネジメ ント株式会社	東京都港区虎ノ門1丁目17-1	5,576	2.41
株式会社三井住友銀行	東京都千代田区丸の内1丁目1-2	11,037	4.78
計	-	16,614	7.19

- 4 2024年3月4日付で公衆の縦覧に供されている大量保有報告書において株式会社三菱ＵＦＪ銀行及びその共同保有者２社が2024年2月26日現在で以下の株式を所有している旨が記載されているものの、当社として2025年3月31日現在における実質所有株式数の確認ができませんので、上記大株主の状況には含めておりません。当該報告書の内容は以下の通りであります。

氏名又は名称	住所	保有株券等の数 (千株)	株券等保有割合 (%)
株式会社三菱ＵＦＪ銀行	東京都千代田区丸の内２丁目７－１	1,260	0.55
三菱ＵＦＪ信託銀行株式会社	東京都千代田区丸の内１丁目４－５	8,093	3.50
三菱ＵＦＪアセットマネジメント株式会社	東京都港区東新橋１丁目９－１	2,198	0.95
計	-	11,551	5.00

- 5 2024年6月6日付で公衆の縦覧に供されている大量保有報告書（変更報告書）において三井住友トラスト・アセットマネジメント株式会社及びその共同保有者１社が2024年5月31日現在で以下の株式を所有している旨が記載されているものの、当社として2025年3月31日現在における実質所有株式数の確認ができませんので、上記大株主の状況には含めておりません。当該報告書の内容は以下の通りであります。

氏名又は名称	住所	保有株券等の数 (千株)	株券等保有割合 (%)
三井住友トラスト・アセットマネジメント株式会社	東京都港区芝公園１丁目１－１	5,126	2.24
日興アセットマネジメント株式会社	東京都港区赤坂９丁目７－１	4,112	1.80
計	-	9,238	4.03

- 6 2024年6月10日付で公衆の縦覧に供されている大量保有報告書（変更報告書）においてダルトン・インベストメンツ・エルエルシーが2024年6月3日現在で以下の株式を所有している旨が記載されているものの、当社として2025年3月31日現在における実質所有株式数の確認ができませんので、上記大株主の状況には含めておりません。当該報告書の内容は以下の通りであります。

氏名又は名称	住所	保有株券等の数 (千株)	株券等保有割合 (%)
ダルトン・インベストメンツ・エルエルシー	米国ネバダ州89117、ラスベガス市、ウエストサハラアベニュー9440、スイート215	10,512	4.59
計	-	10,512	4.59

- 7 2024年9月25日付で公衆の縦覧に供されている大量保有報告書においてバリュアクト・キャピタル・マネジメント・エルピー及びその共同保有者２社が2024年9月23日現在で以下の株式を所有している旨が記載されているものの、当社として2025年3月31日現在における実質所有株式数の確認ができませんので、上記大株主の状況には含めておりません。当該報告書の内容は以下の通りであります。

氏名又は名称	住所	保有株券等の数 (千株)	株券等保有割合 (%)
バリュアクト・キャピタル・マネジメント・エルピー	アメリカ合衆国、19801、デラウェア州ニューキャッスル群、ウィルミントン、オレンジストリート1209、コーポレーション・トラスト・センター、ザ・コーポレーション・トラスト・カンパニー気付	-	-
バリュアクト・キャピタル・マスター・ファンド・エルピー	英領バージン諸島、トルトラ島、ロード・タウン、私書籍71、クレイグミュール・チェンバーズ	6,514	2.84
バリュアクト・ジャパン・マスター・ファンド・エルピー	英領ヴァージン諸島、VG1110、トルトラ島、ロード・タウン、クレイグミュール・チェンバーズ、私書籍71	7,099	3.10
計	-	13,614	5.94

(7) 【議決権の状況】

【発行済株式】

(2025年3月31日現在)

区分	株式数(株)	議決権の数(個)	内容
無議決権株式	-	-	-
議決権制限株式(自己株式等)	-	-	-
議決権制限株式(その他)	-	-	-
完全議決権株式(自己株式等)	(自己保有株式) 普通株式 12,160,900	-	-
完全議決権株式(その他)	普通株式 214,732,900	2,147,329	-
単元未満株式	普通株式 106,200	-	-
発行済株式総数	227,000,000	-	-
総株主の議決権	-	2,147,329	-

(注) 「単元未満株式」欄の普通株式には、当社所有の自己株式18株が含まれております。

【自己株式等】

(2025年3月31日現在)

所有者の氏名又は名称	所有者の住所	自己名義 所有株式数 (株)	他人名義 所有株式数 (株)	所有株式数の 合計(株)	発行済株式 総数に対する 所有株式数の 割合(%)
(自己保有株式) 三和ホールディングス株式 会社	東京都新宿区西新宿二丁目 1番1号	12,160,900	-	12,160,900	5.36
計	-	12,160,900	-	12,160,900	5.36

2【自己株式の取得等の状況】

【株式の種類等】 会社法第155条第3号及び第7号による普通株式の取得

(1)【株主総会決議による取得の状況】

該当事項はありません。

(2)【取締役会決議による取得の状況】

会社法第459条第1項の規定による当社定款の定めによる取得

区分	株式数(株)	価額の総額(円)
取締役会(2024年5月13日)での決議状況 (取得期間 2024年5月14日～2024年9月30日)	2,500,000	5,000,000,000
当事業年度前における取得自己株式	-	-
当事業年度における取得自己株式	1,730,200	4,999,922,000
残存決議株式の総数及び価額の総額	769,800	78,000
当事業年度の末日現在の未行使割合(%)	30.79	0.00
当期間における取得自己株式	-	-
提出日現在の未行使割合(%)	30.79	0.00

区分	株式数(株)	価額の総額(円)
取締役会(2024年10月31日)での決議状況 (取得期間 2024年11月1日～2025年4月30日)	5,130,000	15,000,000,000
当事業年度前における取得自己株式	-	-
当事業年度における取得自己株式	2,781,400	12,815,361,100
残存決議株式の総数及び価額の総額	2,348,600	2,184,638,900
当事業年度の末日現在の未行使割合(%)	45.78	14.56
当期間における取得自己株式	489,000	2,184,292,300
提出日現在の未行使割合(%)	36.25	0.00

区分	株式数(株)	価額の総額(円)
取締役会(2025年5月14日)での決議状況 (取得期間 2025年5月20日～2025年9月30日)	2,900,000	10,000,000,000
当事業年度前における取得自己株式	-	-
当事業年度における取得自己株式	-	-
残存決議株式の総数及び価額の総額	-	-
当事業年度の末日現在の未行使割合(%)	-	-
当期間における取得自己株式	588,000	3,015,796,100
提出日現在の未行使割合(%)	79.72	69.84

(注) 当期間における取得自己株式には、2025年6月1日から有価証券報告書提出日までに取得した株式は含まれておりません。

(3) 【株主総会決議又は取締役会決議に基づかないものの内容】

区分	株式数（株）	価額の総額（円）
当事業年度における取得自己株式	1,088	3,883,970
当期間における取得自己株式	30	148,530

（注） 当期間における取得自己株式には、2025年6月1日から有価証券報告書提出日までの単元未満株式の買取りによる株式数は含めておりません。

(4) 【取得自己株式の処理状況及び保有状況】

区分	当事業年度		当期間	
	株式数（株）	処分価額の総額（円）	株式数（株）	処分価額の総額（円）
引き受ける者の募集を行った取得自己株式	-	-	-	-
消却の処分を行った取得自己株式	4,000,000	5,388,040,000	-	-
合併、株式交換、株式交付、会社分割に係る移転を行った取得自己株式	-	-	-	-
その他（ストックオプションの権利行使）	435,200	553,321,984	-	-
その他（譲渡制限付株式報酬による自己株式の処分）	37,162	47,727,273	25,030	54,813,447
その他（単元未満株式の買増請求による売渡）	-	-	-	-
保有自己株式数	12,160,918	-	13,212,918	-

（注） 当期間における保有自己株式数には、2025年6月1日から有価証券報告書提出日までの自己株式の消却並びに単元未満株式の買取り及び買増請求による売渡による株式数は含めておりません。

3 【配当政策】

当社は株主に適切な利益還元を行うことを経営における重要課題の一つと認識し、配当については、各期における業績、利益に基づく配当性向および今後の経営施策を勘案のうえ、安定した配当を行うことが株主の要請に応えるものと考えており、具体的には親会社株主に帰属する当期純利益に対する配当性向40%を目安として安定的な配当を図ることを目指しています。

なお、2025年度以降につきましては、資本政策の一環として財務の安定性と資本効率のバランスを重視し、持続的な成長に向けた投資と株主還元の最適な資金配分を図り、資本コストと株価を意識した経営により中長期的に企業価値を高めていくことを基本方針と定め、より安定的な配当を行うため、配当性向40%からDOE（自己資本配当率）8%を目安とした配当方針に変更しております。これはROE（自己資本利益率）を18%以上に維持し、配当性向を45%とした場合と同等の水準となります。

当社の剰余金の配当は、中間配当及び期末配当の年2回を基本的な方針としております。配当の決定機関は、中間配当は取締役会、期末配当は取締役会又は株主総会であります。なお、当社は、2016年6月28日開催の第81期定時株主総会の決議により、「剰余金の配当等会社法第459条第1項各号に定める事項については、法令に別段の定めのある場合を除き、取締役会の決議によって定めることができる」旨を定款に定めております。

当期の期末配当金につきましては、2025年6月25日開催予定の定時株主総会にて、1株につき59円（中間配当金を含め年106円）の普通配当を決議する予定であります。

内部留保につきましては、M & Aなどの戦略的投資と設備投資、有利子負債の圧縮等に活用してまいります。

（注） 基準日が当事業年度に属する剰余金の配当は、以下のとおりであります。

決議年月日	配当金の総額（百万円）	1株当たり配当額（円）
2024年10月31日 取締役会決議	10,228	47.0
2025年6月25日 定時株主総会決議予定	12,675	59.0

4【コーポレート・ガバナンスの状況等】

(1)【コーポレート・ガバナンスの概要】

コーポレート・ガバナンスに関する基本的な考え方

当社は、日本、米国、欧州、アジアの地域において事業を展開する「動く建材」のグローバルカンパニーとして、当社の「使命」「経営理念」「行動指針」および「コンプライアンス行動規範」のもと、誠実かつ公正な事業活動を通じて、継続的な成長と企業価値の向上を図るとともに、社会の持続的発展に貢献することを目指します。その基盤としてコーポレート・ガバナンスを経営上の重要な課題と位置づけ透明性の高いグループ経営の構築に努めてまいります。

使命

「安全、安心、快適を提供することにより社会に貢献します」

経営理念

「お客さますべてが満足する商品、サービスを提供します」

「世界の各地域で評価されるグローバルな企業グループとなります」

「個人の創造力を結集してチームワークにより、企業価値を高めます」

行動指針

「お客さまの信頼の向上のために感謝と誠意をもって、業務活動を行います」

「国内外、社外のニーズに応える品質・コストを追求し、トップブランドを確立します」

「未来を先取りし、絶えずあらゆる部門の技術レベル・生産性を向上させます」

「ルールを遵守し、自由闊達で風通しのよい、やりがいのある職場づくりを行ないます」

「常に自己啓発し、自ら高い目標に挑戦し、自らの役割と責任を認識し、価値創造に貢献します」

コンプライアンス行動規範

「三和グループは、提供する商品・サービスの安全性を最優先に考え事業活動を行います」

「三和グループは、コンプライアンス行動規範に反した行為による利益追求は行いません」

「三和グループのすべての経営者および管理者は、自ら先頭に立ってコンプライアンス行動規範を遵守し、管下従業員に対して模範となるべく行動します」

企業統治の体制の概要とその体制を採用する理由

当社は、2016年6月28日開催の第81期定時株主総会の決議により、監査役会設置会社から監査等委員会設置会社へ移行し、取締役会、監査等委員会を設置しております。2025年6月23日（有価証券報告書提出日）現在の取締役会は、取締役9名で構成され（監査等委員である取締役3名を含む）、そのうちの4名（44%）を独立社外取締役として指定しております。なお、2025年6月25日開催予定の定時株主総会の議案（決議事項）として、「取締役（監査等委員である取締役を除く。）6名選任の件」及び「監査等委員である取締役2名選任の件」を上程しており、この議案が承認可決されますと、第90期定時株主総会の終結の時から取締役会は、取締役10名で構成され（監査等委員である取締役4名を含む）、そのうちの5名（50%）を独立社外取締役として指定する予定であります。

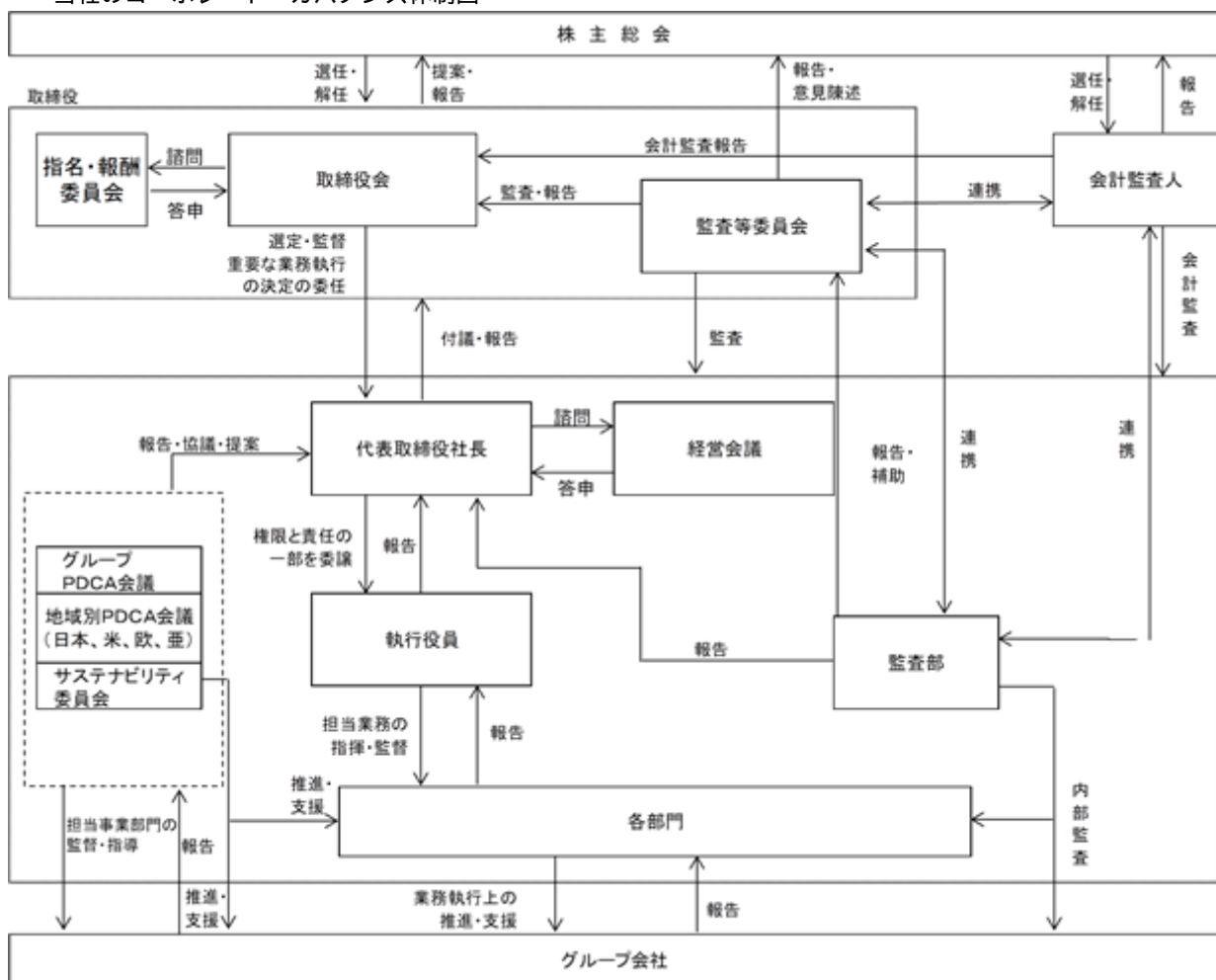
取締役会、監査等委員会については、原則として3ヶ月に1回以上開催することとしております。取締役会においては、適時に重要な経営意思決定を行うとともに取締役の業務執行の監督を行うことにより、また、監査等委員会においては、各監査等委員である取締役が監査等委員でない取締役および執行役員等の業務執行状況を監査し、その報告・意見表明を行うことにより、適法かつ適正な会社運営の確保に努めております。また、執行役員制度を導入し、取締役会における経営意思決定と執行役員の業務執行を分離することにより、経営の効率化と取締役が執行役員の業務執行を監督する機能について強化を図っております。

業務執行、監督機能等の充実に向けた具体的施策等の内容は、次のとおりであります。

・監査等委員会設置会社への移行に伴い、経営判断の迅速化を図る観点から、法令に定める事項を除く「重要な業務執行の一部の決定」を取締役（執行役員社長）に委任しました。これに伴い、委任された取締役（執行役員社長）の諮問機関として、経営に関する重要事項について審議・答申を行い、同取締役の意思決定の判断、業務執行の機動性強化等の補佐をする「経営会議」を設置いたしました。この経営会議は、（1）取締役会より執行役員社長に委任された重要な業務執行の決定に関する事項、（2）取締役会付議事項のうち、執行役員社長が必要と認める事項、（3）その他、執行役員社長が必要と判断した経営に関する重要な事項を審議し、取締役会とあわせた迅速かつ効率的な経営意思の決定を図っています。

- ・業務執行の詳細状況の監督・監査については、グループおよび地域別PDCA会議（監査等委員でない取締役、常勤の監査等委員である取締役、執行役員等の経営幹部によって構成され、四半期毎に開催）において、取締役が経営計画の進捗状況を監督し、経営課題に対する指導を行い、監査等委員である取締役は執行役員等の業務執行の状況を監査しております。
 - ・当社グループが一体的にサステナビリティに関する活動を展開していくため、当社コーポレートコミュニケーション部を事務局とするサステナビリティ委員会を原則として四半期に1回開催することとし、グループの品質、リスクマネジメント、コンプライアンス、社会貢献等に加え、特に昨今重要度を増している地球環境保全、更には人権尊重、働き方改革、ジェンダーにおける平等など、サステナビリティ（地球規模での中長期的な持続可能性）に関わる課題にフォーカスをあて、グループ全体のサステナビリティ方針等の審議や推進に取り組んでおります。また、グループ各社には現場と一体となった活動の企画・推進を図るCSR推進委員会を設置し、CSR活動の推進に取り組んでおります。
 - ・会計監査は会計監査人である協立監査法人の監査を受けております。
 - ・当社が健全で社会的信頼に応えられる企業統治体制を確立維持運用するために、選定監査等委員が子会社等に直接赴いて調査をし、または報告を求めています。
- 以上の体制により、業務の適正を確保するための体制及びコーポレート・ガバナンスの充実が図れるものと考えております。

<当社のコーポレート・ガバナンス体制図>



企業統治に関するその他の事項

当社の内部統制システムといたしましては、会社法第362条第4項第6号に規定される「取締役の職務の執行が法令及び定款に適合することを確保するための体制その他株式会社並びに当該株式会社及びその子会社から成る企業集団の業務の適正を確保するために必要なものとして法務省令で定める体制の整備」に基づき、2006年5月15日開催の取締役会において「内部統制システム構築の基本方針」を決議しました。当社は当該基本方針に基づき以下のような体制の確立・推進を進めております。（以下、2023年6月23日の取締役会で一部改定決議された「内部統制システム構築の基本方針」を記載します。）

1. 当社及び当社子会社（以下、「当社グループ」という。）の取締役および使用人の職務の執行が法令および定款に適合することを確保するための体制
 - (1) 当社グループは、『安全、安心、快適を提供することにより社会に貢献する』ことを「使命」とし、「使命」を具現化する「経営理念」および「行動指針」を定め、これを具体的行動に移す際に守るべき「三和グループコンプライアンス行動規範」を制定する。
 - (2) 「三和グループコンプライアンス行動規範」の周知・浸透を図るため「コンプライアンス行動規範&ケースブック」を当社グループの役職員全員に配布し、各人から行動規範を遵守し行動する旨の書面を取得して、法令、社内規程・社内ルールの遵守、社会的要請に応える誠実な企業活動の展開を推進する。
 - (3) 当社グループの役職員の職務の執行が法令および定款に適合することを確保するために、代表取締役社長を議長とした「サステナビリティ委員会」、その下部組織として国内グループ会社の方針や進捗管理を実施する「品質・環境・CSR推進会議」、グループ各社には「CSR推進委員会」を設置し、コンプライアンス活動体制の構築・推進を総括し、コンプライアンス意識の向上および教育・啓蒙に努め、取締役会に定期的に状況を報告する。
 - (4) 当社の代表取締役は、期初毎にコンプライアンスの重要性を説くメッセージをグループ全社員に向けて発信するなど、コンプライアンス意識の浸透を図る。また、当社グループは、毎年11月に「コンプライアンス月間」を実施し、各部署・各人の行動が、法令、社内規程・社内ルールおよび社会倫理に則っているかの点検、確認、勉強会等を行い、コンプライアンス意識の浸透と「コンプライアンス行動規範」に基づく行動の徹底を図る。
 - (5) コーポレートコミュニケーション部および社外の第三者機関を窓口とする内部通報制度「企業倫理ホットライン」を設置してグループ役職員および協力会社等に広く周知し、コンプライアンスに関する事項について通報・相談ができる体制を整備し、コンプライアンス違反またはそのおそれのある事象の早期発見に努め、適切に対処すると同時に適時、取締役会に報告する。当該通報者に対しては、「企業倫理ホットライン運用規定」に基づき、通報・相談内容の機密を保証し、併せて通報したことを理由に不利益な取扱いを行うことを禁止して保護するものとする。
 - (6) 当社グループは、市民社会の秩序や安全に脅威を与える反社会的勢力・団体に対しては、総務部を対応部署として警察当局および弁護士等と緊密に連携し毅然とした態度で臨み、不正不当な要求に応じず断固たる対応を貫き、一切の関係を遮断する。
2. 取締役の職務の執行に係る情報の保存および管理に関する体制
 - (1) 取締役会等の意思決定に係る重要な会議の議事録、「職務権限規定」に基づいて決裁した文書等の取締役の職務執行に係る情報は、法令および「取締役会規則」、「文書取扱規定」等の社内規程に基づき、定められた期間保存する。
 - (2) 上記の文書等の情報は、取締役が常時閲覧することができる状態で維持するとともに「情報セキュリティ規定」に基づき、適正な管理を図る。
3. 当社グループの損失の危険の管理に関する規程その他の体制
 - (1) 当社グループは、「リスクマネジメント規定」に基づき、業務遂行における事業リスクの把握・分析・評価を実施し、必要な回避策、低減策を講じるとともに、緊急事態が発生した場合の損失を最小に止め、社会の信頼を損なうことのないように、発生時の報告から復旧対策までのリスクマネジメント体制を構築・整備・運用する。
 - (2) 「サステナビリティ委員会」が、リスクマネジメント推進専管組織として、当社グループのリスクマネジメントの基本方針、リスクマネジメントに関する計画、施策の進捗状況の報告・審議を行い、また、下部組織の「品質・環境・CSR推進会議」、およびグループ各社の「CSR推進委員会」が、各社の事業展開に伴い発生するリスクに適切かつ迅速に対応するリスク管理を行う。
 - (3) 監査部は、監査の一環として当社グループのリスク管理状況およびリスクマネジメントの運用状況の監査を行い、その結果を代表取締役、監査等委員会に報告し、代表取締役の指示のもと、コーポレートコミュニケーション部が取締役会の承認を得て改善を行うこととする。
 - (4) 当社グループ各社の購買部門、製造部門および工務部門においては、調達、生産、物流、施工領域の取引先を品質・コスト・納期および環境面で評価し、品質と供給および安全の観点からサプライチェーン上のリスクを想定した改善指導等を含む管理を行う。
4. 取締役の職務の執行が効率的に行われることを確保するための体制
 - (1) 経営の意思決定・監督機能と業務執行機能を分離し、取締役会の活性化を図り、意思決定の迅速化、権限委譲によりグループ経営力を強化するために、執行役員制度を導入している。

- (2) 「取締役会規則」「取締役・執行役員職務規定」「職務権限規定」および「稟議規定」等を制定し、取締役会における決議事項・報告事項、稟議における職位別決裁基準等により責任と権限および意思決定ルールを明確化して、適正かつ効率的に職務の執行が行われる体制をとる。
- (3) 取締役（監査等委員である取締役を除く）および執行役員の指名・報酬等に係る手続きの公平性・透明性・客観性を強化することを目的として、取締役会の下にその諮問機関として「指名・報酬委員会」を設置し、委員の構成は、取締役会の決議により選定された委員3名以上で構成し、その過半数は独立社外取締役とする。指名・報酬委員会は、取締役会の諮問に応じて、「指名・報酬委員会規則」に則り、各事項について取締役会に答申を行う。
- (4) 会社経営に関する重要事項の諮問機関として「経営会議」を設置し、重要な業務執行の決定を委任された取締役の決裁事項のうち必要事項の審議を行い会社経営の円滑な遂行を図るとともに、取締役会付議事項に関わる重要事項の決定に資する事前審議を行い、取締役会における意思決定の迅速化および効率化を図る。
- (5) 取締役会において、経営ビジョン、中長期経営方針、経営目標および年度経営計画を策定し、月次または四半期ごとにグループ会社を担当する取締役が主宰する「地域別PDCA会議」を開催して、グループ各社の計画達成に向けた施策のPDCA（Plan Do Check Action）の実施状況、安全や品質、コンプライアンス状況を確認して、指導・助言・評価を行い、取締役会にその進捗状況を報告する。

5. その他の当社グループにおける業務の適正を確保するための体制

- (1) 当社グループ各社の「自主独立責任経営」を尊重しつつも、当社グループの全体最適を踏まえた業務の適正を確保するため、各社に「使命」「経営理念」「行動指針」「三和グループコンプライアンス行動規範」を徹底し、グループ一体となったコンプライアンス体制、品質保証体制、リスク管理体制等により、健全で効率的な企業集団活動を推進する。さらに、グループ各社を含めた業務の適正を確保するため、諸規則、諸規定を整備し、適切な内部統制システムを構築する。
- (2) 当社グループ各社は、独立企業として自主運営を行い、法令、社内規則・社内ルールを遵守して経営責任を果たす。また、グループ各社を担当する取締役は、当社グループ各社における業務の適正の確保・推進を図るため、各社の業務決定および業務執行の状況を監督し経営管理の透明性の向上に向けて指導、助言を行い、定期的に取締役会に報告をする。
- (3) 経営方針、経営目標、年度経営計画の策定に当たっては、「地域別PDCA会議」等を開催してグループ各社との双方向の適切な議論を経て策定する。
- (4) 当社グループ各社の取締役または監査役に、当社役職員もしくは当社が任命した役職員が就任し、経営の適法性および実効性を確保する。
- (5) 「グループ会社管理規定」および欧・米・アジア各社の決裁権限基準に基づき、グループ各社に対して、業務執行に係る一定の事項について、事前の協議または承認、事後の報告を義務付けている。なお、一定の基準に該当する事項は、当社取締役会の決議事項または報告事項とする。また、グループ各社を統轄する部門は、各社から業務執行状況等の報告を受け、必要に応じ支援を行う。
- (6) 監査部は、当社グループのうち、自社で内部監査機能を持たない会社に対して業務執行の状況およびコンプライアンス、リスク管理に関する内部監査を実施する。自社で内部監査部門を有する会社に対しては、監査の実施状況をモニタリングし、監査の品質を確認する。監査およびモニタリングの結果については、代表取締役・監査等委員会に報告するとともに、被監査部門にフィードバックし、業務執行の適正性・有効性の改善・向上に努める。また取締役会にて業務執行状況の報告を実施する。

6. 監査等委員会の職務を補助すべき取締役および使用人に関する事項、当該取締役および使用人の他の取締役（監査等委員である取締役を除く。）からの独立性に関する事項ならびに監査等委員会の当該取締役および使用人に対する指示の実効性の確保に関する事項

- (1) 監査等委員会の職務は、監査部が補助する。
- (2) 監査部の評価・人事異動等は、監査等委員会の同意を得た上で決定し、業務執行部門からの独立性を確保する。
- (3) 監査部の使用人は、監査等委員会の職務の補助に限っては、監査等委員会に従うものとし、監査等委員会の指示の実効性を確保する。

7. 当社グループの取締役および使用人等ならびにこれらの者から報告を受けた者が監査等委員会に報告するための体制その他の監査等委員会への報告に関する体制、当該報告者が報告をしたことを理由として不利な取扱いを受けないことを確保するための体制

- (1) 監査等委員である取締役は、経営会議、地域別PDCA会議およびサステナビリティ委員会等の重要会議に参画し意見を述べ報告を求めることや、必要と判断する会議の議事録および稟議書等の業務執行に関する重要文書を閲覧し、必要に応じて当社グループの役職員に対して報告を求めることができる。

- (2) 当社グループの役職員は、当社グループの業務または業績に著しい影響を及ぼすおそれのある事項、法令または定款に違反するおそれのある事項が発生した場合には、監査等委員会にその内容を速やかに報告する。
- (3) 監査部は、内部監査の結果および改善状況ならびに財務報告に係る内部統制の評価状況、また、コーポレートコミュニケーション部は、内部通報の状況を、代表取締役および監査等委員会にそれぞれ定期的に報告する。
- (4) 当社グループは、監査等委員会に報告を行った者に対し、当該報告を行ったことを理由として不利益な取扱いを行うことを禁止し、その旨をグループ内に周知徹底する。

8. 監査等委員である取締役の職務の執行（監査等委員会の職務の執行に関するものに限る。）について生ずる費用の前払または償還の手続その他の当該職務の執行について生ずる費用または債務の処理に係る方針に関する事項

- (1) 監査等委員である取締役からその職務の執行について、費用の前払い等の請求があったときは、当該監査等委員である取締役の職務執行に必要でないと明らかに認められる場合を除き、その請求に応じ速やかに処理する。
- (2) 監査等委員である取締役の職務執行に際して必要と認められる費用等については毎年予算を計上する。

9. その他監査等委員会の監査が実効的に行われることを確保するための体制

- (1) 監査等委員会は、監査の実効性を高めるために、代表取締役と定期的または必要に応じて意見交換を行うとともに、会計監査人および監査部と定期的に協議を行い、緊密な連携を図る。
- (2) 監査等委員である取締役は、当社グループの役職員に対して、業務執行に関する事項について説明または報告を求めることができるほか、業務および財産の状況を調査することができる。この場合、当該役職員は、迅速かつ的確に対応する。
- (3) 監査等委員会は、監査の実施にあたり、必要に応じて弁護士、公認会計士、コンサルタント等の専門家を活用することができる。

10. 当社グループの財務報告の信頼性確保のための体制

- (1) 当社グループ各社は、金融商品取引法および関係法令に基づき、適切な会計処理および財務報告を確保することができる内部統制システムを構築・整備し運用する。
- (2) 監査部は、当社グループ各社の財務報告に係る内部統制の整備・運用状況について、その有効性評価を定期的に実施し、代表取締役に報告するとともに、その結果について外部監査法人の評価を経て取締役会・監査等委員会に報告し、継続的な改善・向上活動を行い、財務報告の適正性および信頼性を確保する。

責任限定契約の内容の概要

当社は、取締役（業務執行取締役等である者を除く。）との間で、会社法第427条第1項及び当社定款第29条の規定に基づき、会社法第423条第1項の責任につき、法令の定める額を限度とする契約を締結しております。

役員等賠償責任保険契約の内容の概要

当社は会社法第430条の3第1項に規定する役員等賠償責任保険契約を保険会社との間で締結しております。当該保険契約の被保険者の範囲は当社を含む主要な国内グループ会社の取締役、監査役および執行役員であります。当該保険契約により被保険者の職務執行にあたり、過失により会社や第三者に経済的損害を与え、役員個人が賠償請求を受けた場合の損害賠償金や争訟費用等を填補することとなります。ただし、被保険者の職務の執行の適正性が損なわれないようにするため、故意または過失、その任務に反した行為または法令および定款もしくは諸規定に反する行為により、会社に損害を生じさせた場合には填補の対象としないこととしております。

なお、保険料は全額当社が負担しております。

取締役の定数

当社の取締役は17名以内とし、取締役のうち、監査等委員である取締役は5名以内とする旨を定款に定めております。

取締役の選任の決議要件

当社の取締役は、監査等委員である取締役とそれ以外の取締役を区別して、株主総会において選任するものとし、取締役の選任決議は、議決権の行使することができる株主の議決権の3分の1以上を有する株主が出席し、その議決権の過半数をもって行う旨を定款に定めております。なお、取締役の選任決議は、累積投票によらないものとする旨を定款に定めております。

また、会社法第329条第3項の規定による補欠の監査等委員である取締役の選任に係る決議が効力を有する期間は、当該決議後2年以内に終了する事業年度のうち最終のものに関する定時株主総会の開始の時までとし、任

期の満了前に退任した監査等委員である取締役の補欠として選任された監査等委員である取締役の任期は、退任した監査等委員である取締役の任期の満了する時までとする旨を定款に定めております。

取締役会で決議できる株主総会決議事項

当社は、機動的な資本政策および配当政策がおこなえるよう、剰余金の配当等会社法第459条第1項各号に定める事項については、法令に別段の定めがある場合を除き、取締役会の決議によって定めることができる旨を定款に定めております。

株主総会の特別決議要件

当社は、株主総会の円滑な運営を行うため、会社法第309条第2項の規定による株主総会の決議は、議決権を行使することができる株主の議決権の3分の1以上を有する株主が出席し、その議決権の3分の2以上をもって行う旨を定款に定めております。

取締役会の活動状況

当事業年度において当社は取締役会を8回開催しており、個々の取締役の出席状況については次のとおりであります。

役職名	氏名	取締役会 出席状況	指名・報酬委員会 出席状況
代表取締役社長	高山 靖司	100%（8回／8回）	100%（2回／2回）
取締役相談役	高山 俊隆	100%（1回／1回）	-
取締役	山崎 弘之	100%（8回／8回）	100%（2回／2回）
取締役	道場 敏明	100%（8回／8回）	-
取締役（非常勤）	高山 盟司	100%（8回／8回）	-
社外取締役	横田 正伸	100%（8回／8回）	100%（2回／2回）
社外取締役	石村 弘子	100%（8回／8回）	-
取締役（監査等委員）	在間 貞行	100%（8回／8回）	-
社外取締役（監査等委員）	米澤 常克	100%（8回／8回）	100%（2回／2回）
社外取締役（監査等委員）	五木田 彬	100%（8回／8回）	100%（2回／2回）

（注）高山俊隆は2024年6月26日開催の第89期定時株主総会終結の時をもって退任しており、退任までの期間に開催された取締役会の出席回数を記載しております。

取締役会の具体的な検討内容として、主に以下の事項について審議および報告等を行いました。

- ・株主総会に関する事項
- ・株式、資本等に関する事項
- ・企業統治、経営方針・計画に関する事項
- ・決算に関する事項
- ・取締役会および取締役にに関する事項
- ・人事に関する事項
- ・財産の取得・処分等および資金調達に関する事項
- ・事業再編、組織に関する事項
- ・重要規程の制定・改廃に関する事項
- ・その他業務執行に関する事項

指名・報酬委員会の活動状況

当事業年度において当社は指名・報酬委員会を2回開催しており、個々の委員の出席状況については上記のとおりであります。なお、当委員会は、委員長及び構成員の過半数を社外取締役としております。

指名・報酬委員会の具体的な検討内容として、以下の事項について審議を行いました。

- ・取締役（監査等委員である取締役を除く。）および執行役員候補者の選定
- ・取締役（監査等委員である取締役を除く。）および執行役員の報酬および個人別報酬の算定方法等に関する事項

(株式会社の支配に関する基本方針について)

当社は、当社株式の大量取得行為に関する対応策(以下「買収防衛策」といいます。)について、2017年5月12日開催の当社取締役会において第82期定時株主総会に更新議案として上程しないことを決議しており、買収防衛策は、同株主総会の終了をもって廃止いたしました。

(1) 基本方針の内容の概要

当社グループは、「安全、安心、快適を提供することにより社会に貢献する」ことを使命と定め、この使命を具現化した商品とサービスをお客様に提供することにより、当社企業価値および株主共同の利益の確保、向上に取組んでおります。

その上で、当社グループは以下を経営理念として定め、これらを実践することが、当社グループの企業価値の源泉であると考えています。

お客さますべてが満足する商品、サービスを提供する
世界の各地域で評価されるグローバルな企業グループとなる
個人の創造力を結集してチームワークにより、企業価値を高める

かかる経営理念のもと、現在、当社グループは、日本における強固な事業基盤を基礎としつつ、米国、欧州、アジア等の世界主要地域に事業展開しています。かかる各地域でその地域特性を生かした販売、調達、生産、技術開発および新ビジネスの開拓を各々の地域のグループ会社が分担するとともに、当社グループとしてグローバル・シナジーを最大限に発揮することが、お客様が満足する競争力の高い製品、サービスを提供するために必要と考えております。また、当社グループは、「日・米・欧における『動く建材』の不動のトップブランド」を目指した取り組みを行っておりますが、ブランドの育成、確立は一朝一夕にできるものではなく、役職員が一丸となって、お客様に対し、安全、安心、快適を中長期的に安定的に提供するとともに、社会の期待と信頼に応えるべく情報公開の拡充や法令遵守、環境保全、社会貢献等による企業の社会的責任の達成等を図ることで、はじめて皆さまからの信頼を得られるものと考えております。

これらの取り組みによって、当社グループの企業価値および株主共同の利益を持続的かつ長期的に向上させるためには、株主の皆さまはもとより、お客さま、取引先、従業員、地域関係者等のステークホルダーとの適切な関係を維持、発展させていくことが極めて重要であり、これらのステークホルダーの利益にも十分配慮した経営を行う必要があります。

従って、当社の株券等の大量取得の提案を受けた場合、その大量取得が当社の企業価値および株主共同の利益に及ぼす影響を適切に判断するためには、買収者の大量取得の目的、買収者の提案する事業計画の実現可能性・適法性、当社グループのブランド・人的資源を含む有形無形の経営資源、ステークホルダーに与える影響とそれが企業価値に及ぼす影響、世界中の各地域の有機結合により実現されるシナジー効果等、当社グループの企業価値を構成する要素が十分に把握される必要があります。

当社は当社株主の在り方について、株主は市場における自由な取引により当社株式を取得した株主に必然的に決まるものと認識しており、会社の支配権の移転を伴う買付提案に応じるか否かの判断も、最終的には、当社株主の総体的意思に委ねられるべきものと考えています。しかし、上記の様々な要素に鑑みて、当社の企業価値ひいては株主共同の利益の確保、向上に資さない当社株券等の大量取得を行う者は、当社の財務および事業の方針の決定を支配する者としては適切でないと考えております。

(2) 基本方針に照らして不適切な者によって当社の財務及び事業の方針の決定が支配されることを防止するための取り組みの概要

当社は、当社株式に対する大量買付を行おうとする者に対し必要かつ十分な情報提供を要求し、あわせて当社取締役会の意見等の情報開示を適時適切に行い、かかる大量買付の是非を株主の皆さまが適切に判断するために必要な情報や時間の確保に努める等、金融商品取引法、会社法その他関連法令および定款の許容する範囲内において適切な措置を講じるとともに、企業価値ひいては株主共同の利益の確保・向上に努めてまいります。

なお、本取組みは、企業価値ひいては株主共同の利益を確保し、向上させる目的をもって定められているものであり、上記の 基本方針に沿うものです。また、当社取締役会は、本取組みは、情報や時間の確保に努める等、関連法令および定款に許容する範囲内において適切な措置を講じること定めるものに過ぎず、当社の企業価値・株主共同の利益を損なうものではなく、当社役員の地位の維持を目的とするものではないと考えております。

(2) 【役員の状況】

役員一覧

1. 2025年6月23日（有価証券報告書提出日）現在の当社の役員の状況は、以下のとおりであります。

男性 8名 女性 1名 （役員のうち女性の比率 11％）

役職名	氏名	生年月日	略歴		任期	所有 株式数 (千株)
代表取締役社長 執行役員社長	高山 靖司	1971年2月3日生	2006年10月 2011年4月 2011年4月 2012年4月 2012年4月 2012年6月 2016年4月 2016年4月 2017年4月 2017年4月 2019年4月 2020年4月	当社入社 常務執行役員 海外事業部門担当補佐 専務執行役員 経営企画部門担当 取締役 執行役員副社長 社長補佐 COO 代表取締役社長（現任） 三和シャッター工業㈱代表取締役会長 執行役員社長（現任）	(注) 3	182
取締役 専務執行役員 経営企画部門担当	山崎 弘之	1961年2月3日生	2017年9月 2018年4月 2018年4月 2020年4月 2020年6月 2024年4月 2024年4月	当社入社 常務執行役員 経営企画部門担当補佐 兼 経営企画部長 経営企画部門担当（現任） 取締役（現任） 専務執行役員（現任） 三和シャッター工業㈱取締役（現任）	(注) 3	30
取締役 専務執行役員 グローバル事業部門担当	道場 敏明	1961年7月26日生	2014年4月 2015年4月 2016年4月 2016年4月 2019年4月 2020年4月 2021年4月 2022年1月 2022年4月 2022年6月 2023年4月 2023年10月 2024年4月	当社入社 事業改革推進部長 執行役員 欧米事業部門米州事業部長 常務執行役員 欧米事業部長 グローバル事業部門担当補佐 グローバル商品企画部長 グローバル事業部門担当（現任） 兼 商品企画部長 取締役（現任） 兼 米州事業部長 兼 アジア事業部長 専務執行役員（現任）	(注) 3	19
取締役	高山 盟司	1973年8月27日生	2006年10月 2010年4月 2011年4月 2011年4月 2012年4月 2016年4月 2016年4月 2017年4月 2017年4月 2017年6月	当社入社 三和シャッター工業㈱執行役員 三和シャッター工業㈱取締役 三和シャッター工業㈱常務執行役員 三和シャッター工業㈱専務執行役員 三和シャッター工業㈱代表取締役 三和シャッター工業㈱執行役員副社長 兼 社長補佐 三和シャッター工業㈱代表取締役社長（現任） 三和シャッター工業㈱執行役員社長（現任） 取締役（非常勤）（現任）	(注) 3	113

役職名	氏名	生年月日	略歴		任期	所有 株式数 (千株)
取締役	横田 正伸	1955年 1 月 5 日生	2003年 6 月 2009年 1 月 2013年 6 月 2015年 4 月 2020年 6 月 2020年 6 月	(株)日本能率協会コンサルティング 取締役 JMAC CHINA 会長 (株)日本能率協会コンサルティング 常務取締役 JMAC EUROPE S.p.A 社長 (株)日本能率協会コンサルティング 常任顧問 (現任) 取締役(現任)	(注) 3	3
取締役	石村 弘子	1955年 8 月 2 日生	1978年 4 月 1991年 4 月 1996年 4 月 1998年 4 月 2000年 1 月 2008年 4 月 2021年 2 月 2022年 6 月	(株)三菱銀行入行 シンコム・システムズ・ジャパン(株)入社 同社マーケティングマネジャー 同社東日本営業部営業マネジャー 同社マネージングディレクター 同社代表取締役 同社エグゼクティブアドバイザー 取締役(現任)	(注) 3	1
取締役 (監査等委員)	在間 貞行	1952年 5 月14日生	1975年 3 月 2004年 4 月 2007年10月 2010年 4 月 2012年 4 月 2015年 4 月 2015年 6 月 2016年 6 月	当社入社 経理部長 三和シャッター工業(株)経理部長 三和シャッター工業(株)執行役員 三和シャッター工業(株)常務執行役員 常勤顧問 監査役 取締役(監査等委員)(現任)	(注) 4	25
取締役 (監査等委員)	米澤 常克	1948年 8 月 4 日生	2001年10月 2004年 4 月 2005年 4 月 2009年 4 月 2012年 4 月 2013年 4 月 2015年 6 月 2016年 6 月	伊藤忠丸紅鉄鋼(株)取締役 伊藤忠丸紅鉄鋼(株)代表取締役副社長 伊藤忠丸紅鉄鋼(株)代表取締役社長 伊藤忠丸紅鉄鋼(株)代表取締役会長 伊藤忠丸紅鉄鋼(株)相談役 伊藤忠商事(株)理事(社長補佐) 監査役 取締役(監査等委員)(現任)	(注) 4	-
取締役 (監査等委員)	五木田 彬	1947年 9 月20日生	1978年 4 月 1979年 3 月 1982年 3 月 1985年 3 月 1987年 3 月 1988年 3 月 1988年 4 月 1994年 5 月 2010年 6 月 2016年 6 月	検事任官東京地方検察庁 (刑事部・公判部) 水戸地方検察庁 東京地方検察庁(刑事部・特別捜査部) 大阪地方検察庁(特別捜査部) 東京地方検察庁(特別捜査部) 検事退官 弁護士登録 五木田・三浦法律事務所代表(現任) いちよし証券(株)社外取締役(現任) 取締役(監査等委員)(現任)	(注) 4	-
計						374

(注) 1 横田正伸、石村弘子、米澤常克及び五木田彬は、社外取締役であります。

2 高山盟司は、代表取締役社長高山靖司の弟であります。

3 2024年 3 月期に係る定時株主総会から2025年 3 月期に係る定時株主総会終結の時までであります。

4 2024年 3 月期に係る定時株主総会から2026年 3 月期に係る定時株主総会終結の時までであります。

5 監査等委員会の体制は、次のとおりであります。

委員長 在間貞行 委員 米澤常克 委員 五木田彬

- 6 当社は、法令に定める監査等委員である取締役の員数を欠くことになる場合に備え、会社法第329条第3項に定める補欠の監査等委員である取締役を1名選任しております。補欠の監査等委員である取締役は次のとおりであります。

氏名	生年月日	略歴	所有株式数 (千株)
Michael Morizumi (マイケル モリズミ)	1959年11月9日生	1987年5月 メリルリンチ証券入社 1990年4月 リーマン・ブラザーズ証券入社 1993年6月 ベアリング証券入社 1995年8月 メリルリンチ証券入社 2000年6月 UBSウォーバーグ証券入社 2002年7月 ㈱パシフィックIR代表取締役(現任) 2009年12月 ㈱アスラポート・ダイニング社外監査役 2016年6月 ヨネックス㈱社外取締役(現任) 2022年1月 八重洲無線㈱監査役(現任)	-

(注) 補欠の監査等委員である取締役の任期は、就任した時から退任した監査等委員である取締役の任期の満了の時までであります。

- 7 当社では、業務執行の迅速化及び業務執行の監視監督の強化を図るため、執行役員制度を導入しております。執行役員は5名で以下のとおり構成されております。

執行役員名称	氏名	役名及び職名
執行役員社長	高山 靖司	
専務執行役員	山崎 弘之	経営企画部門担当
専務執行役員	道場 敏明	グローバル事業部門担当
常務執行役員	藤井 克巳	米州事業部長
執行役員	新子 雅之	コーポレートコミュニケーション部長

2. 2025年6月25日開催予定の定時株主総会の議案（決議事項）として、「取締役（監査等委員である取締役を除く。）6名選任の件」及び「監査等委員である取締役2名選任の件」を上程しており、当該決議が承認可決されますと、当社の役員の状況及びその任期は、以下のとおりとなる予定であります。

なお、役員の役職等については、当該定時株主総会の直後に開催が予定される取締役会及び監査等委員会の決議事項の内容（役職等）を含めて記載しております。

男性 9名 女性 1名 （役員のうち女性の比率 10%）

役職名	氏名	生年月日	略歴	任期	所有株式数 （千株）
代表取締役社長 執行役員社長	高山 靖司	1971年2月3日生	2006年10月 当社入社 2011年4月 常務執行役員 2011年4月 海外事業部門担当補佐 2012年4月 専務執行役員 2012年4月 経営企画部門担当 2012年6月 取締役 2016年4月 執行役員副社長 2016年4月 社長補佐 2017年4月 COO 2017年4月 代表取締役社長（現任） 2019年4月 三和シャッター工業㈱代表取締役会長 2020年4月 執行役員社長（現任）	(注) 3	182
取締役 専務執行役員 経営企画部門担当	山崎 弘之	1961年2月3日生	2017年9月 当社入社 2018年4月 常務執行役員 2018年4月 経営企画部門担当補佐 兼 経営企画部長 2020年4月 経営企画部門担当（現任） 2020年6月 取締役（現任） 2024年4月 専務執行役員（現任） 2024年4月 三和シャッター工業㈱取締役（現任）	(注) 3	30
取締役 専務執行役員 グローバル事業部門担当	道場 敏明	1961年7月26日生	2014年4月 当社入社 2015年4月 事業改革推進部長 2016年4月 執行役員 2016年4月 欧米事業部門米州事業部長 2019年4月 常務執行役員 2020年4月 欧米事業部長 2021年4月 グローバル事業部門担当補佐 2022年1月 グローバル商品企画部長 2022年4月 グローバル事業部門担当（現任） 兼 商品企画部長 2022年6月 取締役（現任） 2023年4月 兼 米州事業部長 2023年10月 兼 アジア事業部長 2024年4月 専務執行役員（現任）	(注) 3	19
取締役	高山 盟司	1973年8月27日生	2006年10月 当社入社 2010年4月 三和シャッター工業㈱執行役員 2011年4月 三和シャッター工業㈱取締役 2011年4月 三和シャッター工業㈱常務執行役員 2012年4月 三和シャッター工業㈱専務執行役員 2016年4月 三和シャッター工業㈱代表取締役 2016年4月 三和シャッター工業㈱執行役員副社長 兼 社長補佐 2017年4月 三和シャッター工業㈱代表取締役社長（現任） 2017年4月 三和シャッター工業㈱執行役員社長（現任） 2017年6月 取締役（非常勤）（現任）	(注) 3	113

役職名	氏名	生年月日	略歴		任期	所有株式数 (千株)
取締役	横田 正伸	1955年1月5日生	2003年6月 2009年1月 2013年6月 2015年4月 2020年6月 2020年6月	(株)日本能率協会コンサルティング 取締役 JMAC CHINA 会長 (株)日本能率協会コンサルティング 常務取締役 JMAC EUROPE S.p.A 社長 (株)日本能率協会コンサルティング 常任顧問 (現任) 取締役(現任)	(注)3	3
取締役	石村 弘子	1955年8月2日生	1978年4月 1991年4月 1996年4月 1998年4月 2000年1月 2008年4月 2021年2月 2022年6月	(株)三菱銀行入行 シンコム・システムズ・ジャパン(株)入社 同社マーケティングマネジャー 同社東日本営業部営業マネジャー 同社マネージングディレクター 同社代表取締役 同社エグゼクティブアドバイザー 取締役(現任)	(注)3	1
取締役 (監査等委員)	米澤 常克	1948年8月4日生	2001年10月 2004年4月 2005年4月 2009年4月 2012年4月 2013年4月 2015年6月 2016年6月	伊藤忠丸紅鉄鋼(株)取締役 伊藤忠丸紅鉄鋼(株)代表取締役副社長 伊藤忠丸紅鉄鋼(株)代表取締役社長 伊藤忠丸紅鉄鋼(株)代表取締役会長 伊藤忠丸紅鉄鋼(株)相談役 伊藤忠商事(株)理事(社長補佐) 監査役 取締役(監査等委員)(現任)	(注)4	-
取締役 (監査等委員)	山岡 直人	1958年8月21日生	1989年3月 2013年4月 2017年3月 2021年4月 2023年6月 2025年6月	当社入社 三和シャッター工業(株)人事総務部長 三和シャッター工業(株)執行役員 三和シャッター工業(株)常務執行役員 三和シャッター工業(株)監査役(現任) 取締役(監査等委員)(現任)	(注)4	1
取締役 (監査等委員)	五木田 彬	1947年9月20日生	1978年4月 1979年3月 1982年3月 1985年3月 1987年3月 1988年3月 1988年4月 1994年5月 2010年6月 2016年6月	検事任官東京地方検察庁 (刑事部・公判部) 水戸地方検察庁 東京地方検察庁(刑事部・特別捜査部) 大阪地方検察庁(特別捜査部) 東京地方検察庁(特別捜査部) 検事退官 弁護士登録 五木田・三浦法律事務所代表(現任) いちよし証券(株)社外取締役(現任) 取締役(監査等委員)(現任)	(注)4	-
取締役 (監査等委員)	Michael Morizumi (マイケル モリ ズミ)	1959年11月9日生	1987年5月 1990年4月 1993年6月 1995年8月 2000年6月 2002年7月 2009年12月 2016年6月 2022年1月 2025年6月	メリルリンチ証券入社 リーマン・ブラザーズ証券入社 ベアリング証券入社 メリルリンチ証券入社 UBSウォーバーグ証券入社 (株)バシフィックIR代表取締役(現任) (株)アスラポート・ダイニング社外監査役 ヨネックス(株)社外取締役(現任) 八重洲無線(株)監査役(現任) 取締役(監査等委員)(現任)	(注)4	-
計						351

- (注) 1 横田正伸、石村弘子、米澤常克、五木田彬及びMichael Morizumiは、社外取締役であります。
- 2 高山盟司は、代表取締役社長高山靖司の弟であります。
- 3 2025年3月期に係る定時株主総会から2026年3月期に係る定時株主総会終結の時までであります。
- 4 2024年3月期に係る定時株主総会から2026年3月期に係る定時株主総会終結の時までであります。
- 5 監査等委員会の体制は、次のとおりであります。

委員長 米澤常克 委員 山岡直人 委員 五木田彬 委員 Michael Morizumi

- 6 当社では、業務執行の迅速化及び業務執行の監視監督の強化を図るため、執行役員制度を導入しております。執行役員は5名で以下のとおり構成されております。

執行役員名称	氏名	役名及び職名
執行役員社長	高山 靖司	
専務執行役員	山崎 弘之	経営企画部門担当
専務執行役員	道場 敏明	グローバル事業部門担当
常務執行役員	藤井 克巳	米州事業部長
執行役員	新子 雅之	コーポレートコミュニケーション部長

社外役員の状況

2025年6月23日（有価証券報告書提出日）現在、当社は社外取締役4名を選任しており、そのうち2名が監査等委員である取締役であります。

（イ）社外取締役に付き、当社との人的関係、資本的関係又は取引関係その他の利害関係

監査等委員でない社外取締役の横田正伸氏は、株式会社日本能率協会コンサルティングの出身で、株式会社日本能率協会コンサルティングと当社グループとの間には取引関係はありませんが、日本能率協会グループ企業からは教育研修（講師派遣等）のサービスを受けております。しかしながら、過去3事業年度における平均取引額が、当社グループ及び日本能率協会グループのそれぞれの年間連結売上高の1%未満であることから、社外取締役としての独立性が損なわれる水準にはないものと判断しております。

監査等委員でない社外取締役の石村弘子氏は、当社の社外役員の独立性基準および東京証券取引所の定めに基づく独立役員の要件を満たしており、社外取締役としての独立性が損なわれる水準にはないものと判断しております。

監査等委員である社外取締役の米澤常克氏は、当社グループの取引先である伊藤忠丸紅鉄鋼株式会社の出身で、当社グループと同社グループは、当社グループの原材料の仕入取引と当社グループ製品の販売取引があります。しかしながら、同社グループおよび当社グループの取引額はいずれもそれぞれ過去3事業年度において、同社グループおよび当社グループの年間連結売上高の1%未満の取引であり、社外取締役としての独立性が損なわれる水準にはないものと判断しております。

監査等委員である社外取締役の五木田彬氏は、過去において同氏と法律顧問契約を締結しておりましたが、2015年12月に同顧問契約を解消しており、それ以降6年以上にわたり、同氏との間で一切取引関係を有しておりません。また、2015年当時ですら、同氏との顧問契約に対する報酬は年間120万円（月額10万円）（顧問契約以外の報酬等の支払いはありません）に過ぎず、年間の取引額は僅少であるため、当社の社外役員の独立性の基準及び東京証券取引所の独立役員の独立性の基準に照らし、社外取締役として独立性が損なわれる水準にはないものと判断しております。

なお当社は、2025年6月25日開催予定の定時株主総会の議案（決議事項）として、「取締役（監査等委員である取締役を除く。）6名選任の件」及び「監査等委員である取締役2名選任の件」を上程しており、当議案が承認可決されますと、定時株主総会以後の社外取締役は5名、そのうち3名が監査等委員である取締役となる予定であります。

（ロ）社外取締役が当社のコーポレート・ガバナンスにおいて果たす機能及び役割

社外取締役の横田正伸氏は、コンサルタントとして国内外を問わず幅広い業種における企業の経営診断や経営改革に携わってきた実績及び見識は、当社の企業価値の向上ならびに取締役の機能強化に資するため、社外取締役として選任しております。また、一般株主と利益相反が生じる恐れがない社外取締役であることから、独立役員として東京証券取引所に届け出しております。

社外取締役の石村弘子氏は、株式会社三菱銀行入行後、1991年からシンコム・システムズ・ジャパン株式会社に入社され、マーケティングマネジャー、マネージングディレクター、代表取締役等の要職を歴任されました。同社における業務執行を通じて、ITやデジタル技術などを活用したビジネス課題の解決などに関する深い知見を有しているとともに、会社経営者としての豊富な経験も有しております。これらの深い知見と豊富な経験を活かして、当社の取締役の業務執行に対する監督・助言をいただくことを期待して、社外取締役として選任しております。また、一般株主と利益相反が生じる恐れがない社外取締役であることから、独立役員として東京証券取引所に届け出しております。

監査等委員である社外取締役の米澤常克氏は、会社経営者として長年企業経営に携わり、経営・経済に関するグローバルな経験と高い見識等を有しており、当社の経営全般に関して、それらの経験・見識等に基づく大所高所からのご意見を頂くため、監査等委員である社外取締役として選任しております。また、一般株主と利益相反が生じる恐れがない社外取締役であることから、独立役員として東京証券取引所に届け出しております。

監査等委員である社外取締役の五木田彬氏は、検事および弁護士として長年の経歴を持ち、法律の専門家としての豊富な経験と高い見識を当社の経営に活かして頂くため、監査等委員である社外取締役として選任しております。また、一般株主と利益相反が生じる恐れがない社外取締役であることから、独立役員として東京証券取引所に届け出しております。

(ハ) 社外取締役を選任するための当社からの独立性に関する基準又は方針の内容

当社は社外取締役を選任するための当社からの独立性に関する基準として、以下の独立性基準を設け、基準超の場合は独立性に抵触するものと判断しております。また、候補者の経歴等に照らし、必要な能力を有していると判断していること、東京証券取引所が定める独立性の基準等に抵触していないこと等から、社外取締役として独立性は担保されているものと判断しております。

< 社外取締役の独立性基準 >

当社は、社外役員の独立性基準を以下のとおり定め、社外役員が次の項目いずれにも該当しない場合、当該社外役員は当社からの独立性を有し、一般株主と利益相反が生じるおそれがないものと判断する。

当社グループ（当社グループは、当社および関係会社（子会社と関連会社）をいう。）の業務執行取締役、執行役員、その他の職員・従業員（以下まとめて「業務執行者」）である者、またはあった者。

当社グループを主要な取引先とする者（当社グループを主要な取引先とする者とは、当社グループに対して製品またはサービスを提供している取引先グループ（直接の取引先、その親会社および子会社並びに当該親会社の子会社から成る企業集団をいう。以下、同じ）であって、過去3事業年度における平均取引額が、当該グループの年間連結売上高の2%を超える者をいう。）またはその業務執行者。

当社グループの主要な取引先（当社グループの主要な取引先とは、当社グループが製品またはサービスを提供している取引先グループであって、過去3事業年度における平均取引額が、当社グループの年間連結売上高の2%を超える者をいう。）またはその業務執行者。

当社グループから役員報酬以外に多額の金銭その他の財産（多額の金銭その他の財産とは、直近事業年度における、役員報酬以外の年間1,000万円を超える金銭その他の財産上の利益をいう。）を得ているコンサルタント、会計専門家または法律専門家（当該財産を得ている者が法人、組合等の団体である場合は当該団体に所属する者）。

当社グループの法定監査を行う監査法人に所属する者。

当社グループから一定額を超える寄附または助成（一定額を超える寄附または助成とは、過去3事業年度の平均で年間1,000万円またはその者の直近事業年度における総収入額の2%のいずれか高い方の額を超える寄附または助成をいう。）を受けている者（当該寄附または助成を受けている者が法人、組合等の団体である場合は当該団体の業務執行者）。

当社グループが借入れを行っている主要な金融機関（主要な金融機関とは、直前事業年度末における全借入れ額が当社の連結総資産の2%を超える金融機関をいう。）またはその親会社若しくは子会社の業務執行者。

当社グループの主要株主（主要株主とは、議決権保有割合10%以上（直接保有、間接保有の双方を含む）の株主をいう。）または当該主要株主が法人である場合には当該法人の業務執行者。

過去3年間に於いて上記 から に該当していた者。

上記 から に該当する者（重要な地位にある者（重要な地位にある者とは、取締役（社外取締役を除く）、執行役、執行役員および部長職以上の上級管理職にある使用人ならびに監査法人または会計事務所 に所属する者のうち公認会計士、法律事務所に所属する者のうち弁護士、財団法人・社団法人・学校法人その他の法人に所属する者のうち評議員、理事および監事等の役員、その他同等の重要性を持つと客観的・合理的に判断される者をいう。）に限る）の近親者等（近親者等とは、配偶者および二親等内の親族をいう。）。

上記 から に該当する場合でも、当該人物の人格、識見等に照らし、独立性があると判断した者については、社外役員選任時にその理由を説明・開示し、当社の独立役員とすることができるものとする。

(ニ) 社外取締役の選任状況に関する当社の考え方

当社は社外取締役の経歴、その出身先と当社との関係などの情報により、当社からの独立性に問題は無いが、また、社外取締役の人格、識見、経歴から、社外取締役の役割として当社が求める経営監視・監督機能の役割を担っていただけの方であるかなどを総合的に判断し、社外取締役として選任しております。

社外取締役による監督又は監査と内部監査、監査等委員会監査及び会計監査との相互連携並びに内部統制部門との関係

監査等委員でない社外取締役は、取締役会において適宜に重要な経営意思決定を行うとともに取締役の職務の執行の監督を行い、監査等委員会による監査を受けております。

監査等委員である社外取締役は、監査等委員会において常勤の監査等委員である取締役から社内の重要会議の内容等について報告を受けるほか、監査部、業務執行担当取締役並びに会計監査人から適宜、報告及び説明を受けたうえで監査を実施しております。

(3) 【監査の状況】

監査等委員会監査の状況

2025年6月23日（有価証券報告書提出日）現在の監査等委員会は、監査等委員である取締役3名（うち2名社外取締役）で構成され、監査等委員会および監査等委員である取締役の職務の補佐は、内部監査部門である監査部が担当しております。

監査等委員は、取締役会、経営会議、国内グループ経営戦略会議、地域別PDCA会議、サステナビリティ委員会等の重要な会議を通じ、取締役及び執行役員等からの報告を受け、執行における意思決定の過程や内容について監督を行っております。また、監査の実効性を高めるために、代表取締役と定期的または必要に応じて意見交換を行うとともに、会計監査人及び監査部と定期的に協議を行い、緊密な連携を図っております。

常勤監査等委員は上記の活動のほかに、必要と判断する会議の議事録および稟議書等の業務執行に関する重要文書を閲覧、必要に応じて当社グループの役職員に対して報告を求めています。

また、中核グループ会社の監査役から監査結果の報告を受けております。

常勤監査等委員である取締役の在間貞行氏は、長年にわたり経理・財務業務に従事し、当社グループの事業に関する広範な知識を有しており、財務および会計並びに企業経営を統括する十分な見識を有しております。

常勤監査等委員である社外取締役の米澤常克氏は、会社経営者として長年企業経営に携わり、経営・経済に関するグローバルな経験と高い見識を有しており、企業経営を統括する十分な見識を有しております。

監査等委員である社外取締役の五木田彬氏は、検事および弁護士として長年の経歴を持ち、法律の専門家としての豊富な経験と高い見識を有し、企業経営を統括する十分な見識を有しております。

監査等委員会の開催と出席状況について、当期は7回開催され3名全員が7回出席しております。

また、監査等委員会の主な共有、検討事項は以下のとおりであります。

- ・監査方針、監査計画及び業務分担について
- ・監査等委員会監査報告について
- ・会計監査人の評価について
- ・主要国内グループ会社の監査計画及び監査状況について

なお当社は、2025年6月25日開催予定の定時株主総会の議案（決議事項）として、「監査等委員である取締役2名選任の件」を上程しており、当議案が承認可決されますと、定時株主総会以後の監査等委員である取締役は4名（うち社外取締役3名）となる予定であります。

内部監査の状況

内部監査は、国内外のグループ各社を対象に監査部が7名体制で実施しております。

グループ各社の業務執行の状況、コンプライアンス、リスク管理及び新しいESG課題（人権・労働慣行・腐敗防止）への対応等に関する監査を主要事業所の実査を中心に実施し、その結果を、代表取締役および監査等委員会に報告するとともに、被監査部門にフィードバックし、業務執行の適正性・有効性の改善・向上に努め、グループ全体の情報共有と管理・監督機能の質の向上を図っております。また、取締役会でも業務執行状況の一環として監査の結果報告を定期的に実施しております。

また、金融商品取引法に基づく内部統制の有効性の維持・評価の為に内部統制評価の専門部署を監査部内に設置しており、財務計算に関する書類やその他の情報の信頼性と適正性を確保する体制の整備と運用の状況について評価を実施しております。評価結果等については、会計監査人による監査および取締役会、監査等委員会による検証を経て、法令所定の手続きにより内部統制報告書として適正に開示しています。

監査部は監査等委員会の職務も補助しており、定期的に監査結果の報告を監査等委員会へ行うほか、必要に応じて随時、監査に関する情報を共有、意見交換し監査時の指摘事項の改善、監査内容の充実と監査効率の向上に努めております。監査等委員と監査部は、相互に特定事項について調査等を依頼できる協力関係にあり、対象部門に対して詳細な監査を行い、その結果を相互に報告し合うなど連携を強めております。会計監査人とは、必要に応じて監査部の監査結果について報告をしており、監査等委員および監査部と会計監査人は、年2回の定期的会合を実施し、会計監査人の監査報告も受け、連携強化を図っております。

当期の監査部におけるグループ各社の内部監査は、国内7社24回・海外2社、実施しております。

会計監査の状況

a. 監査法人の名称

協立監査法人

b. 継続監査期間

50年間

業務執行社員のローテーションに関しては適切に実施されており、原則として連続して7会計期間を超えて監査業務に関与しておりません。

c. 業務を執行した公認会計士

古村 永子郎（当該事業年度を含む継続監査年数2年）

田中 伴一（当該事業年度を含む継続監査年数4年）

d. 監査業務に係る補助者の構成

会計監査業務に係る補助者は、公認会計士18名であります。

e. 監査法人の選定方法と理由

監査等委員会は、会計監査人が会社法第340条第1項各号に定める解任事由に該当すると認められる場合には、監査等委員全員の同意に基づき、会計監査人を解任致します。また、監査等委員会は、会計監査人が職務を適切に遂行することが困難であると判断した場合は、株主総会に提出する当該会計監査人の解任または不再任に関する議案の内容を決定致します。

監査等委員会において、協立監査法人に解任及び不再任に該当する事象がなかったため再任しております。

f. 監査等委員会による監査法人の評価

監査等委員会は、監査法人に対して評価を行っております。この評価については、監査等委員会で日本監査役協会が公表する評価規準等を踏まえ制定した「会計監査人の評価基準項目」に基づく評価結果に基づき、総合的に評価しております。

監査報酬の内容等

a. 監査公認会計士等に対する報酬

区分	前連結会計年度		当連結会計年度	
	監査証明業務に基づく報酬（百万円）	非監査業務に基づく報酬（百万円）	監査証明業務に基づく報酬（百万円）	非監査業務に基づく報酬（百万円）
提出会社	12	-	12	-
連結子会社	27	14	27	14
計	40	14	40	14

（前連結会計年度）

連結子会社における非監査業務の内容は、会計指導・助言業務などであります。

（当連結会計年度）

連結子会社における非監査業務の内容は、会計指導・助言業務などであります。

b. 監査公認会計士等と同一のネットワークに対する報酬（a.を除く）

該当事項はありません。

c. その他の重要な監査証明業務に基づく報酬の内容

該当事項はありません。

d. 監査報酬の決定方針

決定方針の定めはありませんが、前期の実績等を鑑み、規模・特性・監査日数を勘案したうえで、合理的に決定しております。

e. 監査等委員会が会計監査人の報酬等に同意した理由

監査等委員会は、会計監査人に対する監査報酬について、当社と会計監査人で協議のうえ作成した監査計画、監査に要する時間及び監査内容等を確認し、検討した結果、会計監査人の報酬等につき、会社法第399条第1項及び第3項による同意をしております。

(4) 【役員の報酬等】

役員の報酬等の額又はその算定方法の決定に関する方針に係る事項

当社は、2021年6月22日開催の取締役会において、取締役（監査等委員である取締役を除く。）の個人別の決定方針を決議しております。当社の取締役報酬等については、企業業績、企業価値の持続的な向上に資することを基本とし、優秀な人材の確保、維持が可能となり、当社取締役求められる役割と責任に見合った報酬水準および報酬体系となるよう設計します。取締役の報酬は、基本報酬、業績連動報酬、譲渡制限付株式報酬で構成します。ただし、監査等委員である取締役および社外取締役については、基本報酬のみで構成します。また、非常勤取締役（連結子会社から報酬が支払われている）は、原則として報酬を支払いません。基本報酬、業績連動報酬の総額および譲渡制限付株式報酬の総額は各々株主総会が決定した総額の限度内とします。

報酬種別	支給対象者	限度額	決議日
基本報酬	取締役（監査等委員である取締役を除く）	3億8千万円以内	2021年6月22日 第86期定時株主総会
	監査等委員である取締役	1億円以内	2016年6月28日 第81期定時株主総会
業績連動報酬	取締役（社外取締役および監査等委員である取締役を除く）	2億8千万円以内	2021年6月22日 第86期定時株主総会
譲渡制限付株式報酬	取締役（社外取締役および監査等委員である取締役を除く）	8千万円以内	2021年6月22日 第86期定時株主総会

なお当社は、2025年6月25日開催予定の定時株主総会の議案（決議事項）として、「監査等委員である取締役の報酬改定の件」を上程しております。当議案が承認可決されますと、定時株主総会以後の監査等委員である取締役の報酬限度額は1億5千万円以内となる予定であります。

取締役の個人別の報酬等の内容にかかる決定方針の内容は以下のとおりです。

a. 基本報酬に関する方針

各取締役（監査等委員である取締役を除く。）の基本報酬は、連結業績を踏まえ外部専門機関の提示する他社の報酬水準を参考に、役位ごとの報酬額を設定し、毎月支払います。

b. 業績連動報酬に関する方針

業績連動報酬は、取締役の任期（1年）中の職務執行に対する金銭報酬であり、当社の連結業績を踏まえ外部専門機関の提示する他社の報酬水準を参考に、役位ごとに基準額を設定し、基準額に指標および定量的・定性的に評価した各取締役の貢献度を考慮して業績連動報酬額を決定し、当該事業年度の翌事業年度中に支払います。

当社の業績を反映した持続的な成長に向けた健全なインセンティブとして機能する報酬等となるよう、業績連動報酬の最も主要な指標として連結営業利益を選択します。

業績連動報酬額は、役位別に定められたポイント数にポイント単価を乗じ、さらに各取締役の評価を反映させた個別評価を乗じた額を報酬額として決定しています。

個別評価は複数の重点目標項目を各取締役に個別に設定し、定量面、定性面でPDCAを廻す形で評価を行っております。これらの個別の重点目標項目とは別に、「組織の活性化、コンプライアンス、働きやすい環境作りなど」、会社のサステナブルな成長に資する項目については、全取締役共通の重点目標項目として設定しております。

ポイント単価は、前年度のポイント単価に連結営業利益の前年比増減率（当年度連結営業利益を前年度連結営業利益で除したもの）とインセンティブを高めるために設定した増幅係数を乗じて当年度のポイント単価を算出し、取締役会の承認により決定いたします。

また、各取締役の個別評価は、取締役会の委任を受けた代表取締役社長が、業績や貢献度を評価項目ごとに定量、定性的に±25%で評価し決定します。

$$\boxed{\text{個別取締役毎の業績連動報酬（算式）}} = \boxed{\text{ポイント数}} \times \boxed{\text{ポイント単価}} \times \boxed{\text{個別評価}}$$

ポイント数	役位別に設定
ポイント単価	前年度ポイント単価×前年度比増減率×増幅係数
個別評価	±25%

c. 非金銭報酬（譲渡制限付株式報酬）に関する方針

譲渡制限付株式報酬制度は、取締役が当社の企業価値の持続的な向上を図るインセンティブを付与するとともに取締役と株主の皆様との一層の価値共有を進めることを目的とした株式報酬制度であります。社外取締役および監査等委員である取締役を除く取締役を対象とし、各対象取締役への具体的な配分については当社取締役会の決議に基づき決定します。各対象取締役は、各事業年度において譲渡制限付株式の付与のために支給される金銭報酬債権の全部を現物出資財産として給付することにより、当社普通株式の割当を受けることとします。また、譲渡制限付株式報酬は、取締役の任期（１年）中の職務に対する報酬として、その選任に係る定時株主総会終結後１ヶ月以内に付与します。なお、割当については、自己株式処分の方法により行います。譲渡制限期間は、譲渡制限株式の交付の日から当社の取締役その他当社取締役会で定める地位を喪失するまでの期間とします。

d. 基本報酬額、業績連動報酬、非金銭報酬額の取締役の個人別の報酬等の割合に関する方針

取締役の種類別の報酬割合については、当社と同程度の事業規模や関連する業種および業態に属する企業をベンチマークとする報酬水準を踏まえ、任意の指名・報酬委員会に諮問し、同委員会の答申を踏まえ、取締役会が決定します。

基本報酬、業績連動報酬、非金銭報酬の割合は、45%：40%：15%をモデルケースとしております。但し、実際の支給額の割合は個人別に異なる場合があります。

基本報酬 (45%)	業績連動報酬 (40%)	非金銭報酬 (15%)
---------------	-----------------	----------------

e. 取締役の個人別の報酬等の内容についての決定に関する事項

個人別の報酬額については、取締役会決議に基づき代表取締役社長がその具体的内容の決定について委任を受けるものとし、その権限の内容は、各取締役の基本報酬額および各取締役の担当事業の業績を踏まえた業績連動報酬の評価配分とします。但し、取締役会は当該権限が代表取締役社長によって適切に行われるよう、指名・報酬委員会に個人別報酬の算定方法等に関する事項を諮問し答申を得るものとし、委任を受けた代表取締役社長は、当該答申の内容を考慮して決定します。

なお、取締役の個別報酬額は、指名・報酬委員会に報告され、同委員会の検証を受けることにより、その公平性・透明性・客観性が確保されます。

取締役の個人別の報酬等の決定に係る委任に関する事項

当社の取締役会は、当社グループ全体の業績を踏まえ、各取締役の職務における的確な評価を行うために取締役の個人別の報酬等の決定を代表取締役社長（高山靖司氏）に委任しています。委任を受けた代表取締役社長の権限は、各取締役の基本報酬額および各取締役の担当事業の業績を踏まえた業績連動報酬の評価配分となります。

提出会社の役員区分ごとの報酬等の総額、報酬等の種類別の総額及び対象となる役員の員数

区分	報酬等の総額 (百万円)	報酬等の種類別の総額（百万円）			対象となる 役員の員数 (名)
		基本報酬	業績連動報酬	非金銭報酬等	
取締役（監査等委員を除く） （社外取締役除く）	294	120	132	41	4
取締役（監査等委員） （社外取締役除く）	37	37	-	-	1
社外取締役 （監査等委員を除く）	24	24	-	-	2
社外取締役（監査等委員）	50	50	-	-	2

（注）１ 取締役の報酬等の総額には、使用人兼務取締役の使用人分給与は含まれておりません。

２ 業績連動報酬は、当期における事業活動の収益力を明確に反映するために連結営業利益を業績指標として採用しており、当社の連結営業利益の前年比を基に、役位毎の基準額を決定し、当該基準額に各取締役の貢献度を±25%の範囲で加減する方法で算出しております。

- 3 非金銭報酬等は、譲渡制限付株式報酬に係る当事業年度の費用の計上額であります。譲渡制限付株式報酬は、交付日から当社の取締役その他当社取締役会で定める地位を喪失するまでの期間、譲渡制限付株式割当契約により割当てを受けた当社の普通株式について、譲渡、担保権の設定その他の処分をしてはならないこととなっております。また、対象取締役が、当社取締役会が別途定める期間が満了する前に当社取締役会が定める地位を喪失した場合、当社の取締役会が正当と認める理由がある場合を除き、当社は対象取締役が割り当てられた譲渡制限付株式を当然に無償で取得することとします。また、対象取締役が譲渡制限付株式割当契約に定められた法令遵守違反、内部規律違反などに該当した行為を行った場合も、当社は対象取締役が割り当てられた譲渡制限付株式を当然に無償で取得することとします。

提出会社の役員ごとの連結報酬等の総額等

氏名	連結報酬等の総額 (百万円)	役員区分	会社区分	連結報酬等の種類別の額(百万円)			
				基本報酬	業績連動報酬	非金銭報酬等	退職慰労金
高山 靖司	158	取締役	提出会社	52	86	19	-
高山 盟司	119	取締役	提出会社	-	-	-	-
			連結子会社 三和シャッター工業(株)	45	58	8	7

- (注) 1 連結報酬等の総額が1億円以上である者に限定して記載しております。
2 非金銭報酬等は、譲渡制限付株式報酬に係る当事業年度の費用の計上額であります。

(5) 【株式の保有状況】

投資株式の区分の基準及び考え方

当社は、保有目的が純投資目的である投資株式と純投資目的以外の目的である投資株式の区分について以下の基準及び考え方に基づき分別管理しております。純投資目的の株式は、余資運用の一環として配当収入や将来のキャピタルゲインを目的として保有する株式で、マーケット環境により柔軟に取得・売却を行っております。一方、純投資目的以外の目的である投資株式(政策保有株式)は、取引先との良好な取引関係を維持・発展させ、中長期的な視点で当社の企業価値向上を図る目的で保有する株式であります。

政策保有株式については、双方一任を原則とした売却の合意が得られた場合、純投資目的に保有目的を変更するといった手法で縮減を進める場合があります。保有目的を変更した株式は相場や業界動向、個別事象などに照らして都度売却を検討しております。なお、ポートフォリオとして管理するなかにおいて値上がり益や配当金などの観点で経済合理性を認める場合には、純投資目的である投資株式として継続保有することがあります。

保有目的が純投資目的以外の目的である投資株式

- a. 保有方針及び保有の合理性を検証する方法並びに個別銘柄の保有の適否に関する取締役会等における検証の内容

当社は、業務提携、各種取引関係の維持・強化などを総合的に勘案し、当社の企業価値向上に資すると判断される場合に、取引先の株式を取得し保有することがあります。これら政策保有株式については、定期的に取り締役会にて銘柄毎に取得価額に対する保有便益(受取配当金および事業取引利益)やリスクが当社資本コスト(WACCは7%に設定)に見合っているか、当社の企業価値向上に寄与しているか等を具体的に精査し、合理性がないと判断される銘柄については適宜売却を行うこととし、政策保有株式の縮減に努めております。

b. 銘柄数及び貸借対照表計上額

	銘柄数 (銘柄)	貸借対照表計上額の 合計額(百万円)
非上場株式	13	188
非上場株式以外の株式	22	18,349

(当事業年度において株式数が増加した銘柄)

	銘柄数 (銘柄)	株式数の増加に係る取得 価額の合計額(百万円)	株式数の増加の理由
非上場株式	-	-	-
非上場株式以外の株式	5	5	取引先持株会所属による定期買付による増加。

(注) 銘柄数に株式分割で増加した銘柄は含めておりません。

(当事業年度において株式数が減少した銘柄)

	銘柄数 (銘柄)	株式数の減少に係る売却 価額の合計額(百万円)
非上場株式	-	-
非上場株式以外の株式	4	17

(注) 銘柄数に株式併合・株式分割で減少した銘柄は含めておりません。

c. 特定投資株式及びみなし保有株式の銘柄ごとの株式数、貸借対照表計上額等に関する情報

(特定投資株式)

銘柄	当事業年度	前事業年度	保有目的、業務提携等の概要、 定量的な保有効果 及び株式数が増加した理由	当社の 株式の 保有の有無
	株式数(株)	株式数(株)		
	貸借対照表計上額 (百万円)	貸借対照表計上額 (百万円)		
住友不動産株式 会社	1,163,000	1,163,000	鋼製建具の販売及び営業政策等の取引関係の維持・強化を図る目的で保有しており、その保有効果についても、当社の資本コストを上回ることを確認しております。	有
	6,504	6,741		
ホーチキ株式会 社	2,274,000	2,274,000	防災事業分野における取引関係の維持・強化を図る目的で保有しており、その保有効果についても、当社の資本コストを上回ることを確認しております。	有
	5,721	5,084		
株式会社三井住 友フィナンシャ ルグループ	629,958	209,986	主要取引金融機関であり、資金調達や営業政策等の取引関係の維持・強化を図る目的で保有しており、その保有効果についても、当社の資本コストを上回ることを確認しております。なお、株式数の増加については株式分割によるものです。	有*
	2,390	1,870		
シンフォニアテ クノロジー株式 会社	168,600	168,600	今後の協業による商品開発の可能性を踏まえ保有しており、その保有効果については、当社の資本コストとほぼ同水準であることを確認しております。	有
	1,008	546		
積水ハウス株式 会社	255,998	255,799	同社が取り扱う物件に対する鋼製建具販売等の取引関係の維持・強化を図る目的で保有しており、その保有効果についても、当社の資本コストを上回ることを確認しております。なお、株式数の増加は持株会方式での取得であり、取得価格の平準化及び同社との継続的な関係性強化を目的として加入しております。	無
	855	899		
日本製鉄株式会 社	154,600	186,000	原材料の安定調達、営業政策等における取引関係の維持・強化を図る目的で保有しており、その保有効果についても、当社の資本コストを上回ることを確認しております。	有
	493	682		
ヒューリック株 式会社	241,000	241,000	鋼製建具の販売及び営業政策等の取引関係の維持・強化を図る目的で保有しており、その保有効果についても、当社の資本コストを上回ることを確認しております。	無
	346	378		

銘柄	当事業年度	前事業年度	保有目的、業務提携等の概要、 定量的な保有効果 及び株式数が増加した理由	当社の 株式の 保有の有無
	株式数（株）	株式数（株）		
	貸借対照表計上額 （百万円）	貸借対照表計上額 （百万円）		
積水化学工業株式会社	100,000	100,000	同社が取り扱う物件に対する鋼製建具販売等の取引関係の維持・強化を図る目的で保有しており、その保有効果についても、当社の資本コストを上回ることを確認しております。	無
	254	223		
株式会社三菱UFJフィナンシャル・グループ	124,100	165,200	主要取引金融機関であり、資金調達や営業政策等の取引関係の維持・強化を図る目的で保有しており、その保有効果についても、当社の資本コストを上回ることを確認しております。	有*
	249	257		
九州旅客鉄道株式会社	50,000	50,000	鋼製建具の販売及び営業政策等の取引関係の維持・強化を図る目的で保有しており、その保有効果についても、当社の資本コストを上回ることを確認しております。	無
	182	177		
MS & A Dインシュアランスグループホールディングス株式会社	24,639	8,213	保険取引や営業政策等の取引関係の維持・強化を図る目的で保有しており、その保有効果についても、当社の資本コストを上回ることを確認しております。なお、株式数の増加については株式分割によるものです。	有*
	79	66		
株式会社安藤・間	50,284	48,417	同社が取り扱う物件に対する鋼製建具販売等の取引関係の維持・強化を図る目的で保有しており、その保有効果についても、当社の資本コストを上回ることを確認しております。なお、株式数の増加は持株会方式での取得であり、取得価格の平準化及び同社との継続的な関係性強化を目的として加入しております。	無
	68	57		
株式会社稲葉製作所	36,000	36,000	鋼製建具の販売を主とした取引関係の維持・強化を図る目的で保有しており、その保有効果についても、当社の資本コストを上回ることを確認しております。	無
	60	64		
福山通運株式会社	10,197	9,719	鋼製建具の販売及び営業政策等の取引関係の維持・強化を図る目的で保有しており、その保有効果についても、当社の資本コストを上回ることを確認しております。なお、株式数の増加は持株会方式での取得であり、取得価格の平準化及び同社との継続的な関係性強化を目的として加入しております。	無
	36	35		
株式会社みずほフィナンシャルグループ	8,481	8,481	主要取引金融機関であり、資金調達や営業政策等の取引関係の維持・強化を図る目的で保有しており、その保有効果についても、当社の資本コストを上回ることを確認しております。	有*
	34	25		
三協立山株式会社	36,300	36,300	鋼製建具の販売等における取引関係の維持・強化を図る目的で保有しており、その保有効果についても、当社の資本コストを上回ることを確認しております。	有
	22	34		
J・フロントリテイリング株式会社	10,440	10,029	鋼製建具の販売及び営業政策等の取引関係の維持・強化を図る目的で保有しており、その保有効果についても、当社の資本コストを上回ることを確認しております。なお、株式数の増加は持株会方式での取得であり、取得価格の平準化及び同社との継続的な関係性強化を目的として加入しております。	無
	19	16		
神鋼商事株式会社	2,500	3,800	原材料の安定調達、営業政策等における取引関係の維持・強化を図る目的で保有しており、その保有効果についても、当社の資本コストを上回ることを確認しております。	有
	14	27		
DCM ホールディングス株式会社	2,000	2,000	鋼製建具の販売及び営業政策等の取引関係の維持・強化を図る目的で保有しており、その保有効果についても、当社の資本コストを上回ることを確認しております。	無
	2	2		

銘柄	当事業年度	前事業年度	保有目的、業務提携等の概要、 定量的な保有効果 及び株式数が増加した理由	当社の 株式の 保有の有無
	株式数（株）	株式数（株）		
	貸借対照表計上額 （百万円）	貸借対照表計上額 （百万円）		
北野建設株式会 社	519	519	同社が取り扱う物件に対する鋼製建具販売等の取引関係の維持・強化を図る目的で保有しており、その保有効果についても、当社の資本コストを上回ることを確認しております。	無
	2	1		
京浜急行電鉄株 式会社	958	857	鋼製建具の販売及び営業政策等の取引関係の維持・強化を図る目的で保有しており、その保有効果についても、当社の資本コストを上回ることを確認しております。なお、株式数の増加は持株会方式での取得であり、取得価格の平準化及び同社との継続的な関係性強化を目的として加入しております。	無
	1	1		
イオン北海道株 式会社	1,100	1,100	鋼製建具の販売及び営業政策等の取引関係の維持・強化を図る目的で保有しており、その保有効果についても、当社の資本コストを上回ることを確認しております。	無
	0	1		

（注）１．「－」は、当該銘柄を保有していないことを示しております。

２．当社株式の保有の有無欄の「＊」は中核子会社での当社株保有を含んでおります。

３．個別銘柄の定量的な保有効果は記載が困難であります。前述の方法（５）－ａ）により確認しております。

（みなし保有株式）

該当事項はありません。

保有目的が純投資目的である投資株式

区分	当事業年度		前事業年度	
	銘柄数 （銘柄）	貸借対照表計上額の 合計額（百万円）	銘柄数 （銘柄）	貸借対照表計上額の 合計額（百万円）
非上場株式	5	14	5	14
非上場株式以外の株式	4	2,230	5	696

区分	当事業年度		
	受取配当金の 合計額（百万円）	売却損益の 合計額（百万円）	評価損益の 合計額（百万円）
非上場株式	0	-	-
非上場株式以外の株式	26	58	54

当事業年度に投資株式の保有目的を純投資目的から純投資目的以外の目的に変更したもの
該当事項はありません。

当事業年度の前4事業年度及び当事業年度に投資株式の保有目的を純投資目的以外の目的から純投資目的に変更したもの

銘柄	株式数(株)	貸借対照表計上額 (百万円)	変更した 事業年度	変更の理由及び変更後の保有 又は売却に関する方針
株式会社みずほ フィナンシャル グループ	12,500	23	2023年3月期	政策保有株式持ち合い解消割合に応じた株数を純投資目的へと変更しております。なお、当該変更分については既に全株式を売却しております。
日本製鉄株式会社	31,300	97	2023年3月期	政策保有株式持ち合い解消割合に応じた株数を純投資目的へと変更しております。配当収入や将来のキャピタルゲインを考慮しつつ、マーケット環境に応じて柔軟に売却を検討致します。なお、当該変更分の一部については既に売却を実施しております。
日本製鉄株式会社	31,200	114	2024年3月期	政策保有株式持ち合い解消割合に応じた株数を純投資目的へと変更しております。配当収入や将来のキャピタルゲインを考慮しつつ、マーケット環境に応じて柔軟に売却を検討致します。なお、当該変更分の一部については既に売却を実施しております。
株式会社三菱UFJフィナンシャル・グループ	16,000	13	2023年3月期	政策保有株式持ち合い解消割合に応じた株数を純投資目的へと変更しております。配当収入や将来のキャピタルゲインを考慮しつつ、マーケット環境に応じて柔軟に売却を検討致します。
株式会社三菱UFJフィナンシャル・グループ	16,100	25	2024年3月期	政策保有株式持ち合い解消割合に応じた株数を純投資目的へと変更しております。配当収入や将来のキャピタルゲインを考慮しつつ、マーケット環境に応じて柔軟に売却を検討致します。
株式会社三菱UFJフィナンシャル・グループ	41,100	82	2025年3月期	政策保有株式持ち合い解消割合に応じた株数を純投資目的へと変更しております。配当収入や将来のキャピタルゲインを考慮しつつ、マーケット環境に応じて柔軟に売却を検討致します。
神鋼商事株式会社	1,200	6	2023年3月期	政策保有株式持ち合い解消割合に応じた株数を純投資目的へと変更しております。なお、当該変更分については既に全株式を売却しております。
T & Dホールディングス	142,560	370	2024年3月期	政策保有株式持ち合い解消に伴い純投資目的へと変更しております。配当収入や将来のキャピタルゲインを考慮しつつ、マーケット環境に応じて柔軟に売却を検討致します。
大和ハウス工業株式会社	300,000	1,481	2025年3月期	政策保有株式持ち合い解消に伴い純投資目的へと変更しております。配当収入や将来のキャピタルゲインを考慮しつつ、マーケット環境に応じて柔軟に売却を検討致します。

第5【経理の状況】

1 連結財務諸表及び財務諸表の作成方法について

(1) 当社の連結財務諸表は、「連結財務諸表の用語、様式及び作成方法に関する規則」(昭和51年大蔵省令第28号。)に基づいて作成しております。

(2) 当社の財務諸表は、「財務諸表等の用語、様式及び作成方法に関する規則」(昭和38年大蔵省令第59号。以下「財務諸表等規則」という。)に基づいて作成しております。

なお、当社は、特例財務諸表提出会社に該当し、財務諸表等規則第127条の規定により財務諸表を作成しております。

2 監査証明について

当社は、金融商品取引法第193条の2第1項の規定に基づき、連結会計年度(2024年4月1日から2025年3月31日まで)及び事業年度(2024年4月1日から2025年3月31日まで)の連結財務諸表及び財務諸表について、協立監査法人により監査を受けております。

3 連結財務諸表等の適正性を確保するための特段の取組について

当社は、連結財務諸表等の適正性を確保するための特段の取組を行っております。具体的には、会計基準等の内容を適切に把握できる体制を整備するため、公益財団法人財務会計基準機構へ加入し、公益財団法人財務会計基準機構等が主催するセミナー等へ参加しております。

1 【連結財務諸表等】

(1) 【連結財務諸表】

【連結貸借対照表】

(単位：百万円)

	前連結会計年度 (2024年 3 月31日)	当連結会計年度 (2025年 3 月31日)
資産の部		
流動資産		
現金及び預金	95,947	125,495
受取手形、売掛金及び契約資産	1, 5 115,925	1 119,172
電子記録債権	5 17,096	15,905
有価証券	11,848	8,893
商品及び製品	16,737	15,418
仕掛品	14,885	16,013
原材料	49,068	53,050
その他	9,209	12,565
貸倒引当金	3,639	3,816
流動資産合計	327,079	362,699
固定資産		
有形固定資産		
建物	68,088	72,957
減価償却累計額	3 41,351	3 45,042
建物（純額）	26,736	27,914
構築物	8,948	10,739
減価償却累計額	6,608	7,408
構築物（純額）	2,339	3,330
機械及び装置	79,251	88,707
減価償却累計額	3 59,566	3 66,031
機械及び装置（純額）	19,684	22,676
車両運搬具	4,437	5,613
減価償却累計額	3 3,265	3 3,854
車両運搬具（純額）	1,171	1,759
工具、器具及び備品	23,897	26,417
減価償却累計額	3 20,031	3 21,775
工具、器具及び備品（純額）	3,866	4,641
土地	21,341	21,681
使用権資産	14,254	15,412
減価償却累計額	3,065	3,938
使用権資産（純額）	11,188	11,473
建設仮勘定	5,613	4,976
有形固定資産合計	91,942	98,454
無形固定資産		
のれん	4,907	3,551
商標権	6,738	7,427
ソフトウェア	6,937	7,995
ソフトウェア仮勘定	1,628	1,141
その他	2,291	2,084
無形固定資産合計	22,504	22,199

(単位:百万円)

	前連結会計年度 (2024年 3 月31日)	当連結会計年度 (2025年 3 月31日)
投資その他の資産		
投資有価証券	2 33,886	2 33,426
長期貸付金	614	427
退職給付に係る資産	9,392	10,524
繰延税金資産	1,760	2,438
その他	5,750	5,509
貸倒引当金	1,228	1,069
投資その他の資産合計	50,175	51,256
固定資産合計	164,622	171,910
資産合計	491,701	534,609
負債の部		
流動負債		
支払手形及び買掛金	5 60,435	48,540
電子記録債務	5 3,863	12,649
短期借入金	4 6,824	4 7,811
1年内返済予定の長期借入金	1,216	3,043
リース債務	2,980	3,249
未払金	22,381	22,330
未払消費税等	5,008	6,073
未払法人税等	7,245	10,362
契約負債	6,638	8,037
賞与引当金	12,914	13,323
その他	10,224	13,255
流動負債合計	139,734	148,676
固定負債		
社債	20,000	20,000
長期借入金	17,319	14,252
リース債務	8,493	8,630
役員退職慰労引当金	332	424
退職給付に係る負債	11,554	10,797
繰延税金負債	3,514	4,571
その他	5,252	3,063
固定負債合計	66,465	61,740
負債合計	206,199	210,417
純資産の部		
株主資本		
資本金	38,413	38,413
資本剰余金	39,781	39,430
利益剰余金	174,019	204,938
自己株式	14,801	26,631
株主資本合計	237,414	256,151
その他の包括利益累計額		
その他有価証券評価差額金	7,189	8,062
繰延ヘッジ損益	34	177
為替換算調整勘定	37,995	56,611
退職給付に係る調整累計額	922	1,426
その他の包括利益累計額合計	46,143	65,923
新株予約権	255	68
非支配株主持分	1,688	2,049
純資産合計	285,501	324,192
負債純資産合計	491,701	534,609

【連結損益計算書及び連結包括利益計算書】

【連結損益計算書】

(単位：百万円)

	前連結会計年度 (自 2023年 4 月 1 日 至 2024年 3 月31日)	当連結会計年度 (自 2024年 4 月 1 日 至 2025年 3 月31日)
売上高	1 611,107	1 662,380
売上原価	2, 4 414,000	2, 4 444,121
売上総利益	197,107	218,258
販売費及び一般管理費	3, 4 131,746	3, 4 137,743
営業利益	65,360	80,515
営業外収益		
受取利息	1,471	4,122
受取配当金	514	523
為替差益	206	288
持分法による投資利益	-	407
その他	298	806
営業外収益合計	2,491	6,148
営業外費用		
支払利息	1,211	1,273
持分法による投資損失	84	-
訴訟関連費用	372	-
その他	1,278	1,375
営業外費用合計	2,947	2,648
経常利益	64,903	84,015
特別利益		
固定資産売却益	5 66	5 80
投資有価証券売却益	3	110
受取和解金	4,689	-
特別利益合計	4,758	191
特別損失		
固定資産処分損	6 73	6 86
固定資産売却損	7 0	7 0
減損損失	8 4,665	8 1,107
投資有価証券評価損	0	-
関係会社株式評価損	191	-
子会社事業再構築費用	9 318	9 1,681
関係会社整理損	10 2	10 1
退職給付費用	2,117	-
特別損失合計	7,367	2,876
税金等調整前当期純利益	62,294	81,329
法人税、住民税及び事業税	20,766	23,684
法人税等調整額	1,945	231
法人税等合計	18,821	23,452
当期純利益	43,473	57,877
非支配株主に帰属する当期純利益	244	364
親会社株主に帰属する当期純利益	43,228	57,512

【連結包括利益計算書】

(単位：百万円)

	前連結会計年度 (自 2023年4月1日 至 2024年3月31日)	当連結会計年度 (自 2024年4月1日 至 2025年3月31日)
当期純利益	43,473	57,877
その他の包括利益		
その他有価証券評価差額金	5,083	872
繰延ヘッジ損益	292	212
為替換算調整勘定	12,307	18,613
退職給付に係る調整額	1,337	503
持分法適用会社に対する持分相当額	206	1
その他の包括利益合計	18,228	19,779
包括利益	61,701	77,657
(内訳)		
親会社株主に係る包括利益	61,336	77,206
非支配株主に係る包括利益	364	450

【連結株主資本等変動計算書】

前連結会計年度（自 2023年4月1日 至 2024年3月31日）

（単位：百万円）

	株主資本				
	資本金	資本剰余金	利益剰余金	自己株式	株主資本合計
当期首残高	38,413	39,737	144,460	9,869	212,742
当期変動額					
剰余金の配当			13,704		13,704
親会社株主に帰属する当期純利益			43,228		43,228
連結範囲の変動			35		35
自己株式の取得				5,001	5,001
自己株式の処分		44		70	114
自己株式の消却					-
非支配株主との取引に係る親会社の持分変動					-
株主資本以外の項目の当期変動額（純額）					
当期変動額合計	-	44	29,559	4,931	24,671
当期末残高	38,413	39,781	174,019	14,801	237,414

	その他の包括利益累計額					新株予約権	非支配株主持分	純資産合計
	その他 有価証券 評価差額金	繰延ヘッジ 損益	為替換算 調整勘定	退職給付に 係る調整 累計額	その他の 包括利益 累計額合計			
当期首残高	2,106	327	25,895	414	27,914	255	1,437	242,350
当期変動額								
剰余金の配当								13,704
親会社株主に帰属する当期純利益								43,228
連結範囲の変動								35
自己株式の取得								5,001
自己株式の処分								114
自己株式の消却								-
非支配株主との取引に係る親会社の持分変動								-
株主資本以外の項目の当期変動額（純額）	5,083	292	12,100	1,337	18,228	-	250	18,479
当期変動額合計	5,083	292	12,100	1,337	18,228	-	250	43,151
当期末残高	7,189	34	37,995	922	46,143	255	1,688	285,501

当連結会計年度（自 2024年4月1日 至 2025年3月31日）

（単位：百万円）

	株主資本				
	資本金	資本剰余金	利益剰余金	自己株式	株主資本合計
当期首残高	38,413	39,781	174,019	14,801	237,414
当期変動額					
剰余金の配当			20,953		20,953
親会社株主に帰属する当期純利益			57,512		57,512
連結範囲の変動					-
自己株式の取得				17,819	17,819
自己株式の処分		52	253	601	295
自己株式の消却			5,388	5,388	-
非支配株主との取引に係る親会社の持分変動		298			298
株主資本以外の項目の当期変動額（純額）					
当期変動額合計	-	351	30,918	11,830	18,737
当期末残高	38,413	39,430	204,938	26,631	256,151

	その他の包括利益累計額					新株予約権	非支配株主持分	純資産合計
	その他 有価証券 評価差額金	繰延ヘッジ 損益	為替換算 調整勘定	退職給付に 係る調整 累計額	その他の 包括利益 累計額合計			
当期首残高	7,189	34	37,995	922	46,143	255	1,688	285,501
当期変動額								
剰余金の配当								20,953
親会社株主に帰属する当期純利益								57,512
連結範囲の変動								-
自己株式の取得								17,819
自己株式の処分								295
自己株式の消却								-
非支配株主との取引に係る親会社の持分変動								298
株主資本以外の項目の当期変動額（純額）	872	212	18,615	503	19,779	187	361	19,953
当期変動額合計	872	212	18,615	503	19,779	187	361	38,690
当期末残高	8,062	177	56,611	1,426	65,923	68	2,049	324,192

【連結キャッシュ・フロー計算書】

(単位：百万円)

	前連結会計年度 (自 2023年 4 月 1 日 至 2024年 3 月31日)	当連結会計年度 (自 2024年 4 月 1 日 至 2025年 3 月31日)
営業活動によるキャッシュ・フロー		
税金等調整前当期純利益	62,294	81,329
減価償却費	13,392	14,383
のれん償却額	2,684	1,802
減損損失	4,665	1,107
受取和解金	4,689	-
貸倒引当金の増減額（ は減少 ）	124	364
賞与引当金の増減額（ は減少 ）	1,334	379
退職給付費用	2,117	-
退職給付に係る負債及び資産の増減額	1,054	1,409
受取利息及び受取配当金	1,986	4,645
支払利息	1,211	1,273
持分法による投資損益（ は益 ）	84	407
固定資産除売却損益（ は益 ）	7	5
投資有価証券売却損益（ は益 ）	3	110
投資有価証券評価損益（ は益 ）	191	-
売上債権の増減額（ は増加 ）	1,120	3,518
棚卸資産の増減額（ は増加 ）	5,604	1,774
仕入債務の増減額（ は減少 ）	5,005	5,045
その他	5,885	1,592
小計	87,731	94,425
利息及び配当金の受取額	1,953	4,612
利息の支払額	959	1,383
和解金の受取額	4,689	-
法人税等の支払額	20,987	20,712
営業活動によるキャッシュ・フロー	72,427	76,942
投資活動によるキャッシュ・フロー		
有価証券及び投資有価証券の取得による支出	1,530	1,857
有価証券及び投資有価証券の売却による収入	1,587	2,573
連結の範囲の変更を伴う子会社株式の取得による支出	² 990	-
固定資産の取得による支出	13,364	15,656
貸付けによる支出	122	48
貸付金の回収による収入	147	210
その他	10,546	15,395
投資活動によるキャッシュ・フロー	24,819	30,174
財務活動によるキャッシュ・フロー		
短期借入金の純増減額（ は減少 ）	3,432	914
長期借入れによる収入	7,747	-
長期借入金の返済による支出	8,572	1,241
連結の範囲の変更を伴わない子会社株式の取得による支出	-	223
自己株式の純増減額（ は増加 ）	4,887	17,523
配当金の支払額	13,704	20,953
非支配株主への配当金の支払額	147	156
その他	3,246	3,707
財務活動によるキャッシュ・フロー	26,244	42,890
現金及び現金同等物に係る換算差額	1,338	5,042
現金及び現金同等物の増減額（ は減少 ）	22,702	8,919
現金及び現金同等物の期首残高	71,153	94,195
新規連結に伴う現金及び現金同等物の増加額	339	-
現金及び現金同等物の期末残高	¹ 94,195	¹ 103,114

【注記事項】

(連結財務諸表作成のための基本となる重要な事項)

1 連結の範囲に関する事項

(1) 連結子会社数 71社

主要な連結子会社の名称

主要な連結子会社は「第1企業の概況4 関係会社の状況」に記載しているため省略しております。

(2) 主要な非連結子会社名

(株)吉田製作所

(連結の範囲から除いた理由)

非連結子会社は、いずれも小規模であり、総資産、売上高、当期純損益(持分に見合う額)及び利益剰余金(持分に見合う額)等のそれぞれの合計額は、いずれも連結財務諸表に重要な影響を及ぼしていないため連結の範囲から除いております。

2 持分法の適用に関する事項

(1) 持分法適用非連結子会社数 2社

PT. SANWAMAS METAL INDUSTRY

Novoform (Shanghai) Co., Ltd.

(2) 持分法を適用した関連会社数 1社

Dong Bang Novoform Inc.

(3) 持分法を適用しない非連結子会社及び関連会社のうち主要な会社等の名称

(株)吉田製作所

(持分法を適用しない理由)

持分法非適用会社は、当期純損益(持分に見合う額)及び利益剰余金(持分に見合う額)等からみて、持分法の対象から除いても連結財務諸表に及ぼす影響が軽微であり、かつ、全体としても重要性がないため、持分法の適用から除外しております。

(4) 持分法の適用の手続きについて特に記載する必要があると認められる事項

持分法適用会社のうち、決算日が異なる会社については、当該会社の事業年度に係る財務諸表を使用しております。

3 連結子会社の事業年度に関する事項

在外子会社の決算日は12月31日であり、それ以外はすべて3月31日であります。

また、在外子会社については、12月31日現在の財務諸表を基礎として連結を行っております。ただし、連結決算日との間に生じた重要な取引については、連結上必要な調整を行っております。

4 会計方針に関する事項

(1) 重要な資産の評価基準及び評価方法

有価証券

その他有価証券

市場価格のない株式等以外のもの 時価法(評価差額は全部純資産直入法により処理し、売却原価は主として移動平均法により算定)

市場価格のない株式等 移動平均法による原価法

デリバティブ取引により生じる債権債務

時価法

棚卸資産

国内子会社 総平均法による原価法(収益性の低下による簿価切下げの方法)

在外子会社 先入先出法または移動平均法による低価法

(2) 重要な減価償却資産の減価償却の方法

有形固定資産（リース資産除く）

国内会社

定率法を採用しております。

ただし、1998年4月1日以降に取得した建物（建物附属設備は除く）並びに2016年4月1日以降に取得した建物附属設備及び構築物は定額法を採用しております。また、取得価額が10万円以上20万円未満の少額減価償却資産については、3年均等償却を採用しております。

在外子会社

定額法を採用しております。

無形固定資産（リース資産除く）

定額法を採用しております。

なお、自社利用のソフトウェアについては、社内における利用可能期間（5年）に基づく定額法を採用しております。

リース資産

所有権移転外ファイナンス・リース取引に係るリース資産

リース期間を耐用年数とし、残存価額を零とする定額法を採用しております。

(3) 重要な引当金の計上基準

貸倒引当金

債権等の貸倒による損失に備えるため、一般債権については、貸倒実績率により、貸倒懸念債権及び破産更生債権については、財務内容評価法により計上しております。

賞与引当金

従業員の賞与支給に備えるため、支給見込額基準により計上しております。

役員退職慰労引当金

役員の退職慰労金支給に備えるため、社内規定による期末要支給額を計上しております。

(4) 退職給付に係る会計処理の方法

退職給付見込額の期間帰属方法

退職給付債務の算定にあたり、退職給付見込額を当連結会計年度末までの期間に帰属させる方法については、給付算定式基準によっております。

数理計算上の差異及び過去勤務費用の費用処理方法

過去勤務費用は、国内会社では発生した連結会計年度で一括費用処理し、一部の在外子会社では発生時の従業員の平均残存勤務期間以内の一定の年数（主として10年）による定額法により処理しております。

数理計算上の差異は、発生時の従業員の平均残存勤務期間以内の一定の年数（主として10年）による定額法により、主に発生連結会計年度から費用処理しております。

小規模企業等における簡便法の採用

一部の連結子会社は、退職給付に係る負債及び資産並びに退職給付費用の計算に、退職給付に係る期末自己都合要支給額及び直近の年金財政計算上の数理債務を退職給付債務とする方法を用いた簡便法を適用しております。

(5) 重要な収益及び費用の計上基準

当社グループは、シャッター製品、シャッター関連製品、ビル用ドア製品、間仕切製品、ステンレス製品、フロント製品、窓製品、住宅用ドア製品、エクステリア製品、住宅用ガレージドア製品、自動ドア製品、産業用セクショナルドア製品、ガレージドア等開閉機の製造販売及び、そのメンテ・サービス事業等を主な事業としています。

当社グループは、主として顧客と請負工事契約を締結しており、それらの工事や製品の引渡をした時点が完全に支配が移転され履行義務が充足される時点と判断しております。

当該請負工事契約について、工事を伴うものについて、一定期間にわたり充足される履行義務は、期間がごく短い工事を除き、履行義務の結果を合理的に測定できる場合は、見積原価総額に対する実際原価の割合（インプット法）に応じて収益を認識しております。

履行義務の結果を合理的に測定できない場合は、発生した原価の範囲のみで収益を認識しております。

一時点で充足される履行義務は、工事完了時に収益を認識しております。

また、請負工事契約金額が適時に確定しない場合には、契約金額が確定するまで変動対価として契約金額を見積み、契約金額が確定する際に認識した収益の累計額の重大な戻入が生じない可能性が高い範囲でのみ収益を認識しております。これらの対価は、履行義務の充足後、出来高請求し、概ね3ヶ月以内に支払を受けており、対価の金額に重要な金融要素は含まれておりません。

(6) 重要なヘッジ会計の方法

ヘッジ会計の方法

主として繰延ヘッジ処理を採用しております。なお、振当処理の要件を満たしている為替予約については、振当処理を採用しております。

ヘッジ手段とヘッジ対象

- ・ヘッジ手段 通貨スワップ取引、為替予約
- ・ヘッジ対象 借入金・貸付金、外貨建予定取引

ヘッジ方針

社内規定に基づき、原則として資産または負債に係る為替変動及び金利変動等のリスクを回避するために、デリバティブ取引を利用しております。

ヘッジ有効性評価の方法

ヘッジ手段の変動額の累計額とヘッジ対象の変動額の累計額を比較して、有効性の判断を行っております。ただし、ヘッジ手段とヘッジ対象の資産または負債に関する重要な条件が同一である場合には、ヘッジ有効性評価を省略しております。また、振当処理を採用している為替予約については、ヘッジ有効性評価を省略しております。

(7) のれんの償却方法及び償却期間

のれんの償却については、投資効果の実現する期間等を見積み、当該期間等（20年以内）において均等償却を行っております。ただし、金額の重要性の乏しいものについては、発生時にその全額を償却しております。

(8) 連結キャッシュ・フロー計算書における資金の範囲

連結キャッシュ・フロー計算書における資金（現金及び現金同等物）は、手許現金、随時引き出し可能な預金、及び容易に換金可能であり、かつ、価値の変動について僅少なりスクしか負わない取得日から3ヶ月以内に償還期限の到来する定期預金及び短期投資からなっております。

（会計方針の変更）

（「法人税、住民税及び事業税等に関する会計基準」等の適用）

「法人税、住民税及び事業税等に関する会計基準」（企業会計基準第27号 2022年10月28日。以下「2022年改正会計基準」という。）等を当連結会計年度の期首から適用しております。

法人税等の計上区分（その他の包括利益に対する課税）に関する改正については、2022年改正会計基準第20-3項ただし書きに定める経過的な取扱い及び「税効果会計に係る会計基準の適用指針」（企業会計基準適用指針第28号 2022年10月28日。以下「2022年改正適用指針」という。）第65-2項(2)ただし書きに定める経過的な取扱いに従っております。なお、当該会計方針の変更による連結財務諸表への影響はありません。

また、連結会社間における子会社株式等の売却に伴い生じた売却損益を税務上繰り延べる場合の連結財務諸表における取扱いの見直しに関連する改正については、2022年改正適用指針を当連結会計年度の期首から適用しております。当該会計方針の変更は、遡及適用され、前連結会計年度については遡及適用後の連結財務諸表となっております。なお、当該会計方針の変更による前連結会計年度の連結財務諸表への影響はありません。

(未適用の会計基準等)

- ・「リースに関する会計基準」(企業会計基準第34号 2024年9月13日 企業会計基準委員会)
- ・「リースに関する会計基準の適用指針」(企業会計基準適用指針第33号 2024年9月13日 企業会計基準委員会) 等

(1) 概要

企業会計基準委員会において、日本基準を国際的に整合性のあるものとする取組みの一環として、借手の全てのリースについて資産及び負債を認識するリースに関する会計基準の開発に向けて、国際的な会計基準を踏まえた検討が行われ、基本的な方針として、IFRS第16号の単一の会計処理モデルを基礎とするものの、IFRS第16号の全ての定めを採り入れるのではなく、主要な定めのみを採り入れることにより、簡素で利便性が高く、かつ、IFRS第16号の定めを個別財務諸表に用いても、基本的に修正が不要となることを目指したリース会計基準等が公表されました。

借手の会計処理として、借手のリースの費用配分の方法については、IFRS第16号と同様に、リースがファイナンス・リースであるかオペレーティング・リースであるかにかかわらず、全てのリースについて使用権資産に係る減価償却費及びリース負債に係る利息相当額を計上する単一の会計処理モデルが適用されます。

(2) 適用予定日

2028年3月期の期首から適用します。

(3) 当該会計基準等の適用による影響

「リースに関する会計基準」等の適用による連結財務諸表に与える影響額については、現時点で評価中であり、

(連結貸借対照表関係)

- 1 受取手形、売掛金及び契約資産のうち、顧客との契約から生じた債権及び契約資産の金額は、それぞれ以下のとおりであります。

	前連結会計年度 (2024年3月31日)	当連結会計年度 (2025年3月31日)
受取手形	6,995百万円	4,391百万円
売掛金	98,165百万円	104,230百万円
契約資産	10,764百万円	10,550百万円

- 2 非連結子会社及び関連会社に対するものは次のとおりであります。

	前連結会計年度 (2024年3月31日)	当連結会計年度 (2025年3月31日)
投資有価証券(株式)	3,518百万円	3,678百万円
(うち共同支配企業に対する投資の金額)	(905百万円)	(936百万円)
投資有価証券(出資金)	-	102百万円

- 3 減価償却累計額には減損損失累計額が含まれております。

4 コミットメントライン契約

当社グループは、運転資金の効率的な調達を行うため、主要取引金融機関とコミットメントライン契約を締結しております。

	前連結会計年度 (2024年3月31日)	当連結会計年度 (2025年3月31日)
コミットメントライン契約の総額	16,320百万円	18,313百万円
借入実行残高	2,042百万円	2,119百万円
差引額	14,277百万円	16,194百万円

5 連結会計年度末日満期手形の処理

期末日満期手形の会計処理については、満期日に決済が行われたものとして処理しております。なお、前連結会計年度末日が金融機関の休日であったため、次の期末日満期手形を満期日に決済が行われたものとして処理しております。

	前連結会計年度 (2024年3月31日)	当連結会計年度 (2025年3月31日)
受取手形	426百万円	-
電子記録債権	56百万円	-
支払手形	210百万円	-
電子記録債務	59百万円	-

(連結損益計算書関係)

1 顧客との契約から生じる収益

売上高については、顧客との契約から生じる収益及びそれ以外の収益を区分して記載しておりません。顧客との契約から生じる収益の金額は、連結財務諸表「注記事項(収益認識関係)1.顧客との契約から生じる収益を分解した情報」に記載しております。

2 売上原価に含まれている工事損失引当金繰入額

	前連結会計年度 (自 2023年4月1日 至 2024年3月31日)	当連結会計年度 (自 2024年4月1日 至 2025年3月31日)
	840百万円	685百万円

3 販売費及び一般管理費のうち主要な費目及び金額は次のとおりであります。

	前連結会計年度 (自 2023年4月1日 至 2024年3月31日)	当連結会計年度 (自 2024年4月1日 至 2025年3月31日)
給料手当	47,617百万円	51,240百万円
従業員賞与	3,648百万円	3,971百万円
従業員賞与引当金繰入額	9,462百万円	8,804百万円
退職給付費用	1,189百万円	992百万円
役員退職慰労引当金繰入額	54百万円	64百万円
福利厚生費	12,054百万円	12,996百万円
賃借料	6,381百万円	6,850百万円
支払手数料	10,133百万円	9,983百万円
研究開発費	5,701百万円	6,411百万円

4 一般管理費及び当期製造費用に含まれる研究開発費は次のとおりであります。

	前連結会計年度 (自 2023年4月1日 至 2024年3月31日)	当連結会計年度 (自 2024年4月1日 至 2025年3月31日)
一般管理費	5,701百万円	6,411百万円
当期製造費用	881百万円	882百万円
計	6,582百万円	7,293百万円

5 固定資産売却益の内容は次のとおりであります。

	前連結会計年度 (自 2023年4月1日 至 2024年3月31日)	当連結会計年度 (自 2024年4月1日 至 2025年3月31日)
機械及び装置	17百万円	27百万円
車両運搬具	46百万円	49百万円
工具、器具及び備品	1百万円	4百万円
計	66百万円	80百万円

6 固定資産処分損の内容は次のとおりであります。

	前連結会計年度 (自 2023年4月1日 至 2024年3月31日)	当連結会計年度 (自 2024年4月1日 至 2025年3月31日)
建物	2百万円	12百万円
構築物	0百万円	0百万円
機械及び装置	34百万円	66百万円
車両運搬具	10百万円	1百万円
工具、器具及び備品	6百万円	5百万円
建設仮勘定	0百万円	-
ソフトウェア	19百万円	-
計	73百万円	86百万円

7 固定資産売却損の内容は次のとおりであります。

	前連結会計年度 (自 2023年4月1日 至 2024年3月31日)	当連結会計年度 (自 2024年4月1日 至 2025年3月31日)
機械及び装置	-	0百万円
工具、器具及び備品	0百万円	0百万円
計	0百万円	0百万円

8 減損損失

前連結会計年度（自 2023年4月1日 至 2024年3月31日）

当連結会計年度において、当社グループは以下の資産グループについて減損損失を計上しました。

場所	用途	種類	金額
アメリカ テキサス州	事業用資産	商標権、その他（無形固定資産）	2,285百万円
	-	のれん	1,706百万円
計			3,991百万円

（資産のグルーピングの方法）

当社グループは、原則として事業用資産については、経営管理上の組織に基づき、資産のグルーピングを行っております。ただし、将来の使用が見込まれない遊休資産については、個々の物件を一つの単位としてグルーピングしております。

（減損損失を認識するに至った経緯）

事業用資産については、将来キャッシュ・フローが帳簿価額を下回っているため、回収可能価額まで減額し、当該減少額を減損損失として特別損失に計上しております。また、のれんについては、当社の連結子会社である Overhead Door Corporationの歩行者アクセス部門に属する資産について超過収益力を前提にのれんを計上しておりましたが、当初想定していた収益が見込めなくなったため、当該資産の帳簿価額を回収可能価額まで減額し、当該減少額を減損損失として特別損失に計上しております。

（回収可能価額の算定方法）

当該資産の回収可能価額は将来キャッシュ・フローを用いて算定しております。

場所	用途	種類	金額
ベトナム ハノイ	事業用資産	建物、機械及び装置、車両運搬具、 工具、器具及び備品、ソフトウェア	673百万円
計			673百万円

(資産のグルーピングの方法)

当社グループは、原則として事業用資産については、経営管理上の組織に基づき、資産のグルーピングを行っております。ただし、将来の使用が見込まれない遊休資産については、個々の物件を一つの単位としてグルーピングしております。

(減損損失を認識するに至った経緯)

事業用資産については、将来キャッシュ・フローが帳簿価額を下回っているため、回収可能価額まで減額し、当該減少額を減損損失として特別損失に計上しております。

(回収可能価額の算定方法)

事業用資産の回収可能価額は、使用価値により測定しており、将来キャッシュ・フローがマイナスと見込まれることから、使用価値は備忘価額をもって評価しております。

当連結会計年度（自 2024年4月1日 至 2025年3月31日）

当連結会計年度において、当社グループは以下の資産グループについて減損損失を計上しました。

場所	用途	種類	金額
中国 常熟市	事業用資産	建物、機械及び装置、車両運搬具、 工具、器具及び備品、商標権、 ソフトウェア、その他（投資その他の資産）	1,107百万円
計			1,107百万円

(資産のグルーピングの方法)

当社グループは、原則として事業用資産については、経営管理上の組織に基づき、資産のグルーピングを行っております。ただし、将来の使用が見込まれない遊休資産については、個々の物件を一つの単位としてグルーピングしております。

(減損損失を認識するに至った経緯)

事業用資産については、将来キャッシュ・フローが帳簿価額を下回っているため、回収可能価額まで減額し、当該減少額を減損損失として特別損失に計上しております。

(回収可能価額の算定方法)

当該資産の回収可能価額は将来キャッシュ・フローを用いて算定しております。

9 子会社事業再構築費用

主に欧州子会社及び米国子会社における事業再構築費用であります。

10 関係会社整理損

主に非連結子会社の清算に伴う損失であります。

(連結包括利益計算書関係)

1 その他の包括利益に係る組替調整額並びに法人税等及び税効果額

	前連結会計年度 (自 2023年 4月 1日 至 2024年 3月31日)	当連結会計年度 (自 2024年 4月 1日 至 2025年 3月31日)
その他有価証券評価差額金		
当期発生額	7,330百万円	1,552百万円
組替調整額	3百万円	110百万円
法人税等及び税効果調整前	7,327百万円	1,412百万円
法人税等及び税効果額	2,244百万円	539百万円
その他有価証券評価差額金	5,083百万円	872百万円
繰延ヘッジ損益		
当期発生額	422百万円	309百万円
組替調整額	-	-
法人税等及び税効果調整前	422百万円	309百万円
法人税等及び税効果額	129百万円	97百万円
繰延ヘッジ損益	292百万円	212百万円
為替換算調整勘定		
当期発生額	12,307百万円	18,613百万円
組替調整額	-	-
為替換算調整勘定	12,307百万円	18,613百万円
退職給付に係る調整額		
当期発生額	1,533百万円	744百万円
組替調整額	327百万円	11百万円
法人税等及び税効果調整前	1,861百万円	756百万円
法人税等及び税効果額	523百万円	252百万円
退職給付に係る調整額	1,337百万円	503百万円
持分法適用会社に対する持分相当額		
当期発生額	206百万円	1百万円
その他の包括利益合計	18,228百万円	19,779百万円

(連結株主資本等変動計算書関係)

前連結会計年度(自 2023年 4月 1日 至 2024年 3月31日)

1 発行済株式に関する事項

株式の種類	当連結会計年度期首	増加	減少	当連結会計年度末
普通株式(千株)	231,000	-	-	231,000

2 自己株式に関する事項

株式の種類	当連結会計年度期首	増加	減少	当連結会計年度末
普通株式(千株)	9,985	2,206	71	12,120

(変動事由の概要)

増加の内訳は、次のとおりであります。

- ・2023年10月31日開催の取締役会決議に基づく自己株式の取得 2,205千株
- ・単元未満株式の買取りによる増加 0千株

減少の内訳は、次のとおりであります。

- ・譲渡制限付株式の付与による減少 71千株
- ・単元未満株式の売渡しによる減少 0千株

3 新株予約権等に関する事項

会社名	内訳	目的となる株式の種類	目的となる株式の数（千株）				当連結会計年度末残高（百万円）
			当連結会計年度期首	増加	減少	当連結会計年度末	
提出会社	2008年ストック・オプションとしての新株予約権	-	-	-	-	-	14
提出会社	2009年ストック・オプションとしての新株予約権	-	-	-	-	-	13
提出会社	2010年ストック・オプションとしての新株予約権	-	-	-	-	-	15
提出会社	2011年ストック・オプションとしての新株予約権	-	-	-	-	-	15
提出会社	2012年ストック・オプションとしての新株予約権	-	-	-	-	-	19
提出会社	2013年ストック・オプションとしての新株予約権	-	-	-	-	-	21
提出会社	2014年ストック・オプションとしての新株予約権	-	-	-	-	-	18
提出会社	2015年ストック・オプションとしての新株予約権	-	-	-	-	-	18
提出会社	2016年ストック・オプションとしての新株予約権	-	-	-	-	-	22
提出会社	2017年ストック・オプションとしての新株予約権	-	-	-	-	-	25
提出会社	2018年ストック・オプションとしての新株予約権	-	-	-	-	-	25
提出会社	2019年ストック・オプションとしての新株予約権	-	-	-	-	-	24
提出会社	2020年ストック・オプションとしての新株予約権	-	-	-	-	-	21
合計			-	-	-	-	255

4 配当に関する事項

(1) 配当金支払額

決議	株式の種類	配当金の総額（百万円）	1株当たり配当額（円）	基準日	効力発生日
2023年6月23日 定時株主総会	普通株式	7,293	33.0	2023年3月31日	2023年6月26日
2023年10月31日 取締役会	普通株式	6,411	29.0	2023年9月30日	2023年12月1日

(2) 基準日が当連結会計年度に属する配当のうち、配当の効力発生日が翌連結会計年度となるもの

決議	株式の種類	配当の原資	配当金の総額 (百万円)	1株当たり 配当額(円)	基準日	効力発生日
2024年6月26日 定時株主総会	普通株式	利益剰余金	10,725	49.0	2024年3月31日	2024年6月27日

当連結会計年度(自 2024年4月1日 至 2025年3月31日)

1 発行済株式に関する事項

株式の種類	当連結会計年度期首	増加	減少	当連結会計年度末
普通株式(千株)	231,000	-	4,000	227,000

(変動事由の概要)

減少の内訳は、次のとおりであります。

- ・2024年3月27日開催の取締役会決議に基づく自己株式の消却 2,000千株
- ・2024年9月26日開催の取締役会決議に基づく自己株式の消却 2,000千株

2 自己株式に関する事項

株式の種類	当連結会計年度期首	増加	減少	当連結会計年度末
普通株式(千株)	12,120	4,512	4,472	12,160

(変動事由の概要)

増加の内訳は、次のとおりであります。

- ・2024年5月13日開催の取締役会決議に基づく自己株式の取得 1,730千株
- ・2024年10月31日開催の取締役会決議に基づく自己株式の取得 2,781千株
- ・単元未満株式の買取りによる増加 1千株

減少の内訳は、次のとおりであります。

- ・2024年3月27日開催の取締役会決議に基づく自己株式の消却 2,000千株
- ・2024年9月26日開催の取締役会決議に基づく自己株式の消却 2,000千株
- ・ストック・オプションの権利行使による減少 435千株
- ・譲渡制限付株式の付与による減少 37千株

3 新株予約権等に関する事項

会社名	内訳	目的となる 株式の種類	目的となる株式の数(千株)				当連結会計 年度末残高 (百万円)
			当連結会計 年度期首	増加	減少	当連結 会計年度末	
提出会社	2012年ストック・オプションとしての新株予約権	-	-	-	-	-	4
提出会社	2013年ストック・オプションとしての新株予約権	-	-	-	-	-	5
提出会社	2014年ストック・オプションとしての新株予約権	-	-	-	-	-	4
提出会社	2015年ストック・オプションとしての新株予約権	-	-	-	-	-	4
提出会社	2016年ストック・オプションとしての新株予約権	-	-	-	-	-	5
提出会社	2017年ストック・オプションとしての新株予約権	-	-	-	-	-	11
提出会社	2018年ストック・オプションとしての新株予約権	-	-	-	-	-	10
提出会社	2019年ストック・オプションとしての新株予約権	-	-	-	-	-	9

会社名	内訳	目的となる株式の種類	目的となる株式の数（千株）				当連結会計年度末残高（百万円）
			当連結会計年度期首	増加	減少	当連結会計年度末	
提出会社	2020年ストック・オプションとしての新株予約権	-	-	-	-	-	12
合計			-	-	-	-	68

4 配当に関する事項

(1) 配当金支払額

決議	株式の種類	配当金の総額（百万円）	1株当たり配当額（円）	基準日	効力発生日
2024年6月26日 定時株主総会	普通株式	10,725	49.0	2024年3月31日	2024年6月27日
2024年10月31日 取締役会	普通株式	10,228	47.0	2024年9月30日	2024年12月2日

(2) 基準日が当連結会計年度に属する配当のうち、配当の効力発生日が翌連結会計年度となるもの

決議予定	株式の種類	配当の原資	配当金の総額（百万円）	1株当たり配当額（円）	基準日	効力発生日
2025年6月25日 定時株主総会	普通株式	利益剰余金	12,675	59.0	2025年3月31日	2025年6月26日

(連結キャッシュ・フロー計算書関係)

1 現金及び現金同等物の期末残高と連結貸借対照表に掲記されている科目の金額との関係

	前連結会計年度 (自 2023年4月1日 至 2024年3月31日)	当連結会計年度 (自 2024年4月1日 至 2025年3月31日)
現金及び預金勘定	95,947百万円	125,495百万円
有価証券	11,848百万円	8,893百万円
預入期間が3ヶ月を超える定期預金	10,252百万円	27,381百万円
取得日から償還日までの期間が3ヶ月を超える債券等	3,348百万円	3,893百万円
現金及び現金同等物	94,195百万円	103,114百万円

2 株式の取得により新たに連結子会社となった会社の資産及び負債の主な内訳

前連結会計年度（自 2023年4月1日 至 2024年3月31日）

株式取得により新たにDoor Control, inc.を連結したことに伴う連結開始時の資産及び負債の内訳並びに取得価額と取得のための支出（純額）との関係は次のとおりであります。

流動資産	555百万円
固定資産	191百万円
のれん	600百万円
流動負債	305百万円
新規連結子会社株式の取得価額	1,042百万円
新規連結子会社の現金及び現金同等物	51百万円
差引：連結の範囲の変更に伴う子会社株式の取得による支出	990百万円

当連結会計年度（自 2024年4月1日 至 2025年3月31日）

該当事項はありません。

(金融商品関係)

1 金融商品の状況に関する事項

(1) 金融商品に対する取組方針

当社グループは、資金運用調達計画に照らして、必要な資金（主に銀行借入や社債発行）を調達しております。一時的な余資は安全性の高い金融資産で運用し、また、短期的な運転資金を銀行借入により調達しております。

受取手形及び売掛金並びに電子記録債権に係る顧客の信用リスクは、与信管理制度に基づき、リスク低減を図っております。また、投資有価証券は主として株式であり、上場株式については四半期ごとに時価の把握を行っております。

借入金の使途は運転資金、設備投資資金及び買収資金であり、一部の長期借入金の金利変動リスクに対して金利スワップ取引を実施して支払利息の固定化を実施しております。

なお、デリバティブ取引は内部管理規程に従い、実需の範囲で行うこととしております。

(2) 金融商品の内容及びそのリスク

営業債権である受取手形及び売掛金並びに電子記録債権は、顧客の信用リスクに晒されております。有価証券及び投資有価証券は、主に営業政策上の投資、取引関係の維持・発展及び取引先企業との資本・業務提携等に関連する株式であり、市場価格の変動リスクに晒されております。

営業債務である支払手形及び買掛金は、ほとんど1年以内の支払期日であります。借入金及び社債は、主に運転資金、設備投資資金及び買収資金の調達を目的としたものであり、流動性リスク及び金利変動リスクに晒されております。

デリバティブ取引は、外貨建ての営業債権債務等に係る為替変動リスクに対するヘッジを目的とした先物為替予約取引、借入金に係る支払金利の変動リスクに対するヘッジを目的とした金利スワップ取引を行っております。

(3) 金融商品に係るリスク管理体制

信用リスク（取引先の契約不履行等に係るリスク）の管理

当社は、債権管理規程に従い、営業債権について、主要な取引先の状況を定期的にモニタリングし、財務状況の悪化等による回収懸念の早期把握や軽減を図っております。

また、デリバティブ取引の利用にあたっては、格付の高い金融機関とのみ取引を行っております。

市場リスクの管理

通貨及び金利スワップ取引を行い、外貨建ての営業債権債務等に係る為替変動リスクに対するヘッジを目的とした先物為替予約取引、借入金に係る支払金利の変動リスクに対するヘッジを目的とした金利スワップ取引を利用しております。

有価証券及び投資有価証券については、定期的に時価や発行体（取引先企業）の財務状況等を把握し、取引先企業との関係を勘案して保有状況を継続的に見直しております。

デリバティブ取引については、取引権限や限度額等を定めたデリバティブ取引の内部管理規程に基づき、管理を行っております。

資金調達に係る流動性リスク（支払期日に支払いを実行できなくなるリスク）の管理

財務部門が資金繰計画を作成する等の方法により管理しております。また、金融機関とコミットメントライン契約を結ぶことにより、即座の資金調達を可能とし、流動性を確保しております。

(4) 金融商品の時価等に関する事項についての補足説明

金融商品の時価の算定においては変動要因を織り込んでいるため、異なる前提条件等を採用することにより、当該価額が変動することもあります。また、注記事項「デリバティブ取引関係」におけるデリバティブ取引に関する契約額等については、その金額自体がデリバティブ取引に係る市場リスクを示すものではありません。

2 金融商品の時価等に関する事項

連結貸借対照表計上額、時価及びこれらの差額については、次のとおりであります。
前連結会計年度（2024年3月31日）

	連結貸借対照表計上額 （百万円）	時価 （百万円）	差額 （百万円）
(1) 受取手形及び売掛金	105,161	105,161	-
(2) 電子記録債権	17,096	17,096	-
(3) 有価証券及び投資有価証券(*2)			
其他有価証券	41,463	41,463	-
資産計	163,720	163,720	-
(1) 支払手形及び買掛金	60,435	60,435	-
(2) 電子記録債務	3,863	3,863	-
(3) 短期借入金	6,824	6,824	-
(4) 社債	20,000	19,653	347
(5) 長期借入金（1年以内含む）	18,535	18,453	81
負債計	109,659	109,230	428
デリバティブ取引(*3)	(2,792)	(2,792)	-

当連結会計年度（2025年3月31日）

	連結貸借対照表計上額 （百万円）	時価 （百万円）	差額 （百万円）
(1) 受取手形及び売掛金	108,622	108,622	-
(2) 電子記録債権	15,905	15,905	-
(3) 有価証券及び投資有価証券(*2)			
其他有価証券	37,705	37,705	-
資産計	162,233	162,233	-
(1) 支払手形及び買掛金	48,540	48,540	-
(2) 電子記録債務	12,649	12,649	-
(3) 短期借入金	7,811	7,811	-
(4) 社債	20,000	19,319	681
(5) 長期借入金（1年以内含む）	17,295	17,065	230
負債計	106,297	105,386	911
デリバティブ取引(*3)	(2,421)	(2,421)	-

(*1) 「現金及び預金」については、現金であること、及び預金は短期間で決済されるため時価が帳簿価額に近似するものであることから、記載を省略しております。また、連結貸借対照表上一括して表記している「受取手形、売掛金及び契約資産」のうち、契約資産を除いた金融資産である受取手形及び売掛金の金額を記載しております。

(*2) 市場価格がない株式等は、「（3）有価証券及び投資有価証券」には含まれておりません。当該金融商品の連結貸借対照表計上額は以下のとおりであります。

区分	前連結会計年度（百万円）	当連結会計年度（百万円）
関係会社株式等	3,518	3,780
其他有価証券		
非上場株式	753	834

(*3) デリバティブ取引によって生じた正味の債権・債務は純額で表示しており、合計で正味の債務となる項目については、（ ）で示しております。

(注1) 金銭債権及び満期のある有価証券の連結決算日後の償還予定額

前連結会計年度(2024年3月31日)

	1年以内 (百万円)	1年超5年以内 (百万円)	5年超10年以内 (百万円)	10年超 (百万円)
受取手形及び売掛金	105,161	-	-	-
電子記録債権	17,096	-	-	-
有価証券及び投資有価証券				
その他有価証券(社債)	3,398	8,141	1,493	-
その他有価証券(その他)	8,450	-	-	-
合計	134,105	8,141	1,493	-

当連結会計年度(2025年3月31日)

	1年以内 (百万円)	1年超5年以内 (百万円)	5年超10年以内 (百万円)	10年超 (百万円)
受取手形及び売掛金	108,622	-	-	-
電子記録債権	15,905	-	-	-
有価証券及び投資有価証券				
その他有価証券(社債)	3,893	7,190	293	-
その他有価証券(その他)	5,000	-	-	-
合計	133,422	7,190	293	-

(注2) 短期借入金、社債、長期借入金及びリース債務の連結決算日後の返済予定額

前連結会計年度(2024年3月31日)

	1年以内 (百万円)	1年超 2年以内 (百万円)	2年超 3年以内 (百万円)	3年超 4年以内 (百万円)	4年超 5年以内 (百万円)	5年超 (百万円)
短期借入金	6,824	-	-	-	-	-
社債	-	-	10,000	-	-	10,000
長期借入金	1,216	3,094	14,025	-	200	-
リース債務	2,980	2,413	1,776	1,220	790	2,292
合計	11,021	5,508	25,801	1,220	990	12,292

当連結会計年度(2025年3月31日)

	1年以内 (百万円)	1年超 2年以内 (百万円)	2年超 3年以内 (百万円)	3年超 4年以内 (百万円)	4年超 5年以内 (百万円)	5年超 (百万円)
短期借入金	7,811	-	-	-	-	-
社債	-	10,000	-	-	10,000	-
長期借入金	3,043	14,052	-	200	-	-
リース債務	3,249	2,582	1,873	1,339	891	1,943
合計	14,103	26,635	1,873	1,539	10,891	1,943

3 金融商品の時価のレベルごとの内訳等に関する事項

金融商品の時価を、時価の算定に用いたインプットの観察可能性及び重要性に応じて、以下の3つのレベルに分類しております。

レベル1の時価：同一の資産又は負債の活発な市場における（無調整の）相場価格により算定した時価

レベル2の時価：レベル1のインプット以外の直接又は間接的に観察可能なインプットを用いて算定した時価

レベル3の時価：重要な観察できないインプットを使用して算定した時価

時価の算定に重要な影響を与えるインプットを複数使用している場合には、それらのインプットがそれぞれ属するレベルのうち、時価の算定における優先順位が最も低いレベルに時価を分類しております。

(1) 時価で連結貸借対照表に計上している金融商品

前連結会計年度（2024年3月31日）

区分	時価（百万円）			
	レベル1	レベル2	レベル3	合計
有価証券及び投資有価証券				
その他有価証券				
株式	19,979	-	-	19,979
社債	-	13,032	-	13,032
投資信託等	-	8,450	-	8,450
資産計	19,979	21,483	-	41,463
デリバティブ取引				
通貨関連	-	2,842	-	2,842
負債計	-	2,842	-	2,842

当連結会計年度（2025年3月31日）

区分	時価（百万円）			
	レベル1	レベル2	レベル3	合計
有価証券及び投資有価証券				
その他有価証券				
株式	21,327	-	-	21,327
社債	-	11,377	-	11,377
投資信託等	-	5,000	-	5,000
資産計	21,327	16,377	-	37,705
デリバティブ取引				
通貨関連	-	2,162	-	2,162
負債計	-	2,162	-	2,162

(2) 時価で連結貸借対照表に計上している金融商品以外の金融商品

前連結会計年度(2024年3月31日)

区分	時価(百万円)			
	レベル1	レベル2	レベル3	合計
受取手形及び売掛金	-	105,161	-	105,161
電子記録債権	-	17,096	-	17,096
デリバティブ取引				
通貨関連	-	49	-	49
資産計	-	122,307	-	122,307
支払手形及び買掛金	-	60,435	-	60,435
電子記録債務	-	3,863	-	3,863
短期借入金	-	6,824	-	6,824
社債	-	19,653	-	19,653
長期借入金(1年以内含む)	-	18,453	-	18,453
負債計	-	109,230	-	109,230

当連結会計年度(2025年3月31日)

区分	時価(百万円)			
	レベル1	レベル2	レベル3	合計
受取手形及び売掛金	-	108,622	-	108,622
電子記録債権	-	15,905	-	15,905
資産計	-	124,528	-	124,528
支払手形及び買掛金	-	48,540	-	48,540
電子記録債務	-	12,649	-	12,649
短期借入金	-	7,811	-	7,811
社債	-	19,319	-	19,319
長期借入金(1年以内含む)	-	17,065	-	17,065
デリバティブ取引				
通貨関連	-	259	-	259
負債計	-	105,646	-	105,646

(注) 時価の算定に用いた評価技法及び時価の算定に係るインプットの説明

有価証券及び投資有価証券

上場株式及び債券等は相場価格を用いて評価しております。上場株式は活発な市場で取引されているため、その時価をレベル1の時価に分類しております。一方で、当社が保有している債券等は、第三者より入手した相場価格であり、市場での取引頻度が低く、活発な市場における相場価格とは認められないため、その時価をレベル2の時価に分類しております。

また、第三者から提示された価格を時価とする投資信託の受益証券は、入手した価格や価格に使用されたインプットの市場での観察可能性に基づき、レベル2の時価に分類しております。

受取手形及び売掛金、並びに電子記録債権

これらの時価は、一定の期間ごとに区分した債権ごとに、債権額と満期までの期間及び信用リスクを加味した利率を基に割引現在価値法により算定しており、レベル2の時価に分類しております。

デリバティブ取引

為替予約等の時価は、為替レート等の観察可能なインプットを用いて割引現在価値法により算出しており、レベル2の時価に分類しております。

支払手形及び買掛金、電子記録債務、並びに短期借入金

これらの時価は、一定の期間ごとに区分した債務ごとに、その将来キャッシュ・フローと、返済期日までの期間及び信用リスクを加味した利率を基に割引現在価値法により算定しており、レベル2の時価に分類しております。

社債

当社の発行する社債の時価は、市場価格のあるものは市場価格に基づき、レベル1の時価に分類し、市場価格のないものは元金利の合計額を当該社債の残存期間及び信用リスクを加味した利率で割り引いた現在価値により算定しており、レベル2の時価に分類しております。

長期借入金（１年以内含む）

変動金利による長期借入金の時価は、短期間で市場金利を反映し、また、当社の信用状態は、実行後大きく異なっていないことから、時価は帳簿価額と近似していると考えられるため、帳簿価額によっております。固定金利による長期借入金の時価は、元金利の合計額を同様の新規借入を行った場合に想定される利率で割り引いた現在価値割により算定しており、それぞれ、レベル2の時価に分類しております。

(有価証券関係)

1 その他有価証券

前連結会計年度(2024年3月31日)

	連結貸借対照表 計上額(百万円)	取得原価 (百万円)	差額 (百万円)
連結貸借対照表計上額が取得原価を超えるもの			
(1) 株式	19,826	9,165	10,661
(2) 債券 社債	2,009	2,000	9
(3) 投資信託等	-	-	-
小計	21,836	11,165	10,670
連結貸借対照表計上額が取得原価を超えないもの			
(1) 株式	153	158	5
(2) 債券 社債	11,022	11,110	87
(3) 投資信託等	8,450	8,492	42
小計	19,626	19,761	135
合計	41,463	30,927	10,535

当連結会計年度(2025年3月31日)

	連結貸借対照表 計上額(百万円)	取得原価 (百万円)	差額 (百万円)
連結貸借対照表計上額が取得原価を超えるもの			
(1) 株式	21,303	9,227	12,075
(2) 債券 社債	1,408	1,401	7
(3) 投資信託等	2,000	2,000	0
小計	24,713	12,628	12,084
連結貸借対照表計上額が取得原価を超えないもの			
(1) 株式	23	32	8
(2) 債券 社債	9,968	10,098	130
(3) 投資信託等	2,999	3,000	0
小計	12,991	13,131	139
合計	37,705	25,760	11,945

2 連結会計年度中に売却したその他有価証券

前連結会計年度(自 2023年4月1日 至 2024年3月31日)

	売却額(百万円)	売却益の合計額(百万円)	売却損の合計額(百万円)
株式	81	3	-
債券	1,500	-	-
その他	38,000	-	-
合計	39,581	3	-

当連結会計年度(自 2024年4月1日 至 2025年3月31日)

	売却額(百万円)	売却益の合計額(百万円)	売却損の合計額(百万円)
株式	276	138	-
債券	6,400	-	-
その他	26,956	-	28
合計	33,633	138	28

3 減損処理を行った有価証券

表中の「取得原価」は減損処理後の帳簿価額であります。

前連結会計年度において減損処理を行い、投資有価証券評価損0百万円を計上しております。

(デリバティブ取引関係)

1 ヘッジ会計が適用されていないデリバティブ取引

前連結会計年度(2024年3月31日)

	種類	契約額等 (百万円)	契約額等のうち 1年超 (百万円)	時価 (百万円)	評価損益 (百万円)
市場取引以外の 取引	通貨スワップ取引				
	受取 ドル 支払 ボンド	1,539	1,539	9	9
市場取引以外の 取引	通貨スワップ取引				
	受取 円 支払 ユーロ	22,999	17,000	2,833	2,833

当連結会計年度(2025年3月31日)

	種類	契約額等 (百万円)	契約額等のうち 1年超 (百万円)	時価 (百万円)	評価損益 (百万円)
市場取引以外の 取引	通貨スワップ取引				
	受取 ドル 支払 ボンド	1,519	1,519	49	49
市場取引以外の 取引	通貨スワップ取引				
	受取 円 支払 ユーロ	20,220	5,549	2,112	2,112

2 ヘッジ会計が適用されているデリバティブ取引

(1) 通貨関連

前連結会計年度(2024年3月31日)

ヘッジ会計の方法	デリバティブ取引の種類等	主なヘッジ対象	契約額等 (百万円)	契約額等のうち 1年超 (百万円)	時価 (百万円)
繰延ヘッジ処理	通貨スワップ取引				
	受取 ドル 支払 ボンド	長期借入金利息	203	117	25
繰延ヘッジ処理	通貨スワップ取引				
	受取 円 支払 ユーロ	貸付金利息	724	370	40
繰延ヘッジ処理	通貨オプション取引				
	売建・買建 ドル	買掛金	640	-	34

当連結会計年度(2025年3月31日)

ヘッジ会計の方法	デリバティブ取引の種類等	主なヘッジ対象	契約額等 (百万円)	契約額等のうち 1年超 (百万円)	時価 (百万円)
繰延ヘッジ処理	通貨スワップ取引				
	受取 ドル 支払 ボンド	長期借入金利息	118	49	1
繰延ヘッジ処理	通貨スワップ取引				
	受取 円 支払 ユーロ	貸付金利息	367	51	258

(2) 金利関連

前連結会計年度(2024年3月31日)

該当事項はありません。

当連結会計年度(2025年3月31日)

該当事項はありません。

(退職給付関係)

1 採用している退職給付制度の概要

当社及び連結子会社は、従業員の退職給付に充てるため、積立型、非積立型の確定給付制度及び確定拠出制度を採用しております。

確定給付企業年金制度では、給与と勤務期間に基づいた一時金又は年金を支給しております。

退職一時金制度では、退職給付として、給与と勤務期間に基づいた一時金を支給しております。

なお、一部の連結子会社が有する確定給付企業年金制度及び退職一時金制度は、簡便法により退職給付に係る負債及び退職給付費用を計算しております。

2 確定給付制度

(1) 退職給付債務の期首残高と期末残高の調整表（簡便法を適用した制度を除く。）

	前連結会計年度 (自 2023年4月1日 至 2024年3月31日)	当連結会計年度 (自 2024年4月1日 至 2025年3月31日)
退職給付債務の期首残高	38,368百万円	38,557百万円
勤務費用	1,319百万円	1,331百万円
利息費用	834百万円	733百万円
数理計算上の差異の発生額	596百万円	1,123百万円
退職給付の支払額	3,791百万円	3,479百万円
その他	1,229百万円	10,615百万円
退職給付債務の期末残高	38,557百万円	25,403百万円

(2) 年金資産の期首残高と期末残高の調整表（簡便法を適用した制度を除く。）

	前連結会計年度 (自 2023年4月1日 至 2024年3月31日)	当連結会計年度 (自 2024年4月1日 至 2025年3月31日)
年金資産の期首残高	35,582百万円	37,346百万円
期待運用収益	1,117百万円	965百万円
数理計算上の差異の発生額	1,496百万円	278百万円
事業主からの拠出額	1,100百万円	1,764百万円
退職給付の支払額	2,778百万円	2,542百万円
その他	828百万円	11,268百万円
年金資産の期末残高	37,346百万円	25,987百万円

(3) 簡便法を適用した制度の、退職給付に係る負債の期首残高と期末残高の調整表

	前連結会計年度 (自 2023年4月1日 至 2024年3月31日)	当連結会計年度 (自 2024年4月1日 至 2025年3月31日)
退職給付に係る負債の期首残高	928百万円	950百万円
退職給付費用	98百万円	116百万円
退職給付の支払額	35百万円	118百万円
制度への拠出額	47百万円	46百万円
その他	7百万円	44百万円
退職給付に係る負債の期末残高	950百万円	857百万円

(4) 退職給付債務及び年金資産の期末残高と連結貸借対照表に計上された退職給付に係る負債及び退職給付に係る資産の調整表

	前連結会計年度 (2024年3月31日)	当連結会計年度 (2025年3月31日)
積立型制度の退職給付債務	33,690百万円	20,810百万円
年金資産	37,926百万円	26,546百万円
	4,236百万円	5,735百万円
非積立型制度の退職給付債務	6,398百万円	6,009百万円
連結貸借対照表に計上された負債と資産の純額	2,161百万円	273百万円
退職給付に係る負債	11,554百万円	10,797百万円
退職給付に係る資産	9,392百万円	10,524百万円
連結貸借対照表に計上された負債と資産の純額	2,161百万円	273百万円

(注) 簡便法を適用した制度を含みます。

(5) 退職給付費用及びその内訳項目の金額

	前連結会計年度 (自 2023年4月1日 至 2024年3月31日)	当連結会計年度 (自 2024年4月1日 至 2025年3月31日)
勤務費用	1,319百万円	1,331百万円
利息費用	834百万円	733百万円
期待運用収益	1,117百万円	965百万円
数理計算上の差異の費用処理額	178百万円	70百万円
簡便法で計算した退職給付費用	98百万円	116百万円
確定給付制度に係る退職給付費用	1,314百万円	1,145百万円

(6) 退職給付に係る調整額

退職給付に係る調整額に計上した項目(法人税等及び税効果控除前)の内訳は次のとおりであります。

	前連結会計年度 (自 2023年4月1日 至 2024年3月31日)	当連結会計年度 (自 2024年4月1日 至 2025年3月31日)
数理計算上の差異	1,861百万円	756百万円
合計	1,861百万円	756百万円

(7) 退職給付に係る調整累計額

退職給付に係る調整累計額に計上した項目(法人税等及び税効果控除前)の内訳は次のとおりであります。

	前連結会計年度 (2024年3月31日)	当連結会計年度 (2025年3月31日)
未認識数理計算上の差異	1,231百万円	1,988百万円
合計	1,231百万円	1,988百万円

(8) 年金資産に関する事項

年金資産の主な内訳

年金資産合計に対する主な分類ごとの比率は、次のとおりであります。

	前連結会計年度 (2024年3月31日)	当連結会計年度 (2025年3月31日)
債券	56%	45%
株式	23%	30%
現金及び預金	2%	0%
一般勘定	17%	25%
その他	2%	-
合計	100%	100%

長期期待運用収益率の設定方法

年金資産の長期期待運用収益率を決定するため、現在及び予想される年金資産の配分と、年金資産を構成する多様な資産からの現在及び将来期待される長期の収益率を考慮しております。

(9) 数理計算上の計算基礎に関する事項

主要な数理計算上の計算基礎

	前連結会計年度 (自 2023年4月1日 至 2024年3月31日)	当連結会計年度 (自 2024年4月1日 至 2025年3月31日)
割引率	0.0% ~ 5.5%	0.0% ~ 3.3%
長期期待運用収益率	1.4% ~ 5.3%	1.0% ~ 3.3%
予想昇給率	0.0% ~ 6.1%	0.0% ~ 6.1%

3. 確定拠出制度

当社及び連結子会社の確定拠出制度への要拠出額は、前連結会計年度1,665百万円、当連結会計年度1,841百万円であります。

(ストック・オプション等関係)

1 スtock・オプションにかかる費用計上額及び科目名

	前連結会計年度	当連結会計年度
販売費及び一般管理費	-	-

2 スtock・オプションの内容、規模及び変動状況

(1) スtock・オプションの内容

会社名	提出会社	提出会社	提出会社
決議年月日	2012年 6 月28日	2013年 6 月26日	2014年 6 月26日
付与対象者の区分及び人数	当社取締役 (社外取締役除く) 1 名	当社取締役 (社外取締役除く) 1 名	当社取締役 (社外取締役除く) 1 名
株式の種類別のストック・オプションの数(注) 1	普通株式 18,000株	普通株式 10,000株	普通株式 7,000株
付与日	2012年 7 月13日	2013年 7 月12日	2014年 7 月14日
権利確定条件	- (注) 2	- (注) 2	- (注) 2
対象勤務期間	- (注) 3	- (注) 3	- (注) 3
権利行使期間	2012年 7 月14日から 2042年 7 月13日まで	2013年 7 月13日から 2043年 7 月12日まで	2014年 7 月15日から 2044年 7 月14日まで

会社名	提出会社	提出会社	提出会社
決議年月日	2015年 6 月26日	2016年 6 月28日	2017年 6 月28日
付与対象者の区分及び人数	当社取締役 (社外取締役除く) 1 名	当社取締役 (社外取締役及び監 査等委員である取締 役を除く) 1 名	当社取締役 (非常勤取締役、社 外取締役及び監査等 委員である取締役を 除く) 1 名
株式の種類別のストック・オプションの数(注) 1	普通株式 4,800株	普通株式 7,400株	普通株式 11,300株
付与日	2015年 7 月13日	2016年 7 月14日	2017年 7 月14日
権利確定条件	- (注) 2	- (注) 2	- (注) 2
対象勤務期間	- (注) 3	- (注) 3	- (注) 3
権利行使期間	2015年 7 月14日から 2045年 7 月13日まで	2016年 7 月15日から 2046年 7 月14日まで	2017年 7 月15日から 2047年 7 月14日まで

会社名	提出会社	提出会社	提出会社
決議年月日	2018年 6 月27日	2019年 6 月26日	2020年 6 月24日
付与対象者の区分及び人数	当社取締役 (非常勤取締役、社 外取締役及び監査等 委員である取締役を 除く) 1 名	当社取締役 (非常勤取締役、社 外取締役及び監査等 委員である取締役を 除く) 1 名	当社取締役 (非常勤取締役、社 外取締役及び監査等 委員である取締役を 除く) 2 名
株式の種類別のストック・オプションの数(注) 1	普通株式 11,100株	普通株式 11,200株	普通株式 19,500株
付与日	2018年 7 月13日	2019年 7 月12日	2020年 7 月10日
権利確定条件	- (注) 2	- (注) 2	- (注) 2
対象勤務期間	- (注) 3	- (注) 3	- (注) 3
権利行使期間	2018年 7 月14日から 2048年 7 月13日まで	2019年 7 月13日から 2049年 7 月12日まで	2020年 7 月11日から 2050年 7 月10日まで

- (注) 1 株式数に換算して記載している。
2 付与対象者は、当社の取締役を退任した日の翌日から10日を経過する日までの間に限り、新株予約権を行使できる。
3 付与日から付与した年度に係る定時株主総会終結の時までとする。

(2) スtock・オプションの規模及びその変動状況

当連結会計年度(2025年3月期)において存在したストック・オプションを対象とし、ストック・オプションの数については、株式数に換算して記載しております。

ストック・オプションの数

会社名	提出会社	提出会社	提出会社
決議年月日	2008年 6 月26日	2009年 6 月30日	2010年 6 月30日
権利確定前(株)			
前連結会計年度末	-	-	-
付与	-	-	-
失効	-	-	-
権利確定	-	-	-
未確定残	-	-	-
権利確定後(株)			
前連結会計年度末	49,000	52,000	61,000
権利確定	-	-	-
権利行使	49,000	52,000	61,000
失効	-	-	-
未行使残	-	-	-

会社名	提出会社	提出会社	提出会社
決議年月日	2011年 6 月29日	2012年 6 月28日	2013年 6 月26日
権利確定前（株）			
前連結会計年度末	-	-	-
付与	-	-	-
失効	-	-	-
権利確定	-	-	-
未確定残	-	-	-
権利確定後（株）			
前連結会計年度末	63,000	76,000	42,000
権利確定	-	-	-
権利行使	63,000	58,000	32,000
失効	-	-	-
未行使残	-	18,000	10,000

会社名	提出会社	提出会社	提出会社
決議年月日	2014年 6 月26日	2015年 6 月26日	2016年 6 月28日
権利確定前（株）			
前連結会計年度末	-	-	-
付与	-	-	-
失効	-	-	-
権利確定	-	-	-
未確定残	-	-	-
権利確定後（株）			
前連結会計年度末	30,000	19,700	27,800
権利確定	-	-	-
権利行使	23,000	14,900	20,400
失効	-	-	-
未行使残	7,000	4,800	7,400

会社名	提出会社	提出会社	提出会社
決議年月日	2017年 6 月28日	2018年 6 月27日	2019年 6 月26日
権利確定前（株）			
前連結会計年度末	-	-	-
付与	-	-	-
失効	-	-	-
権利確定	-	-	-
未確定残	-	-	-
権利確定後（株）			
前連結会計年度末	26,500	27,300	27,600
権利確定	-	-	-
権利行使	15,200	16,200	16,400
失効	-	-	-
未行使残	11,300	11,100	11,200

会社名	提出会社
決議年月日	2020年 6 月24日
権利確定前（株）	
前連結会計年度末	-
付与	-
失効	-
権利確定	-
未確定残	-
権利確定後（株）	
前連結会計年度末	33,600
権利確定	-
権利行使	14,100
失効	-
未行使残	19,500

単価情報

会社名	提出会社	提出会社	提出会社
決議年月日	2008年 6 月26日	2009年 6 月30日	2010年 6 月30日
権利行使価格（円）	1	1	1
行使時平均株価（円）	2,927.5	2,927.5	2,927.5
付与日における公正な評価単価（円）	301	263	250

会社名	提出会社	提出会社	提出会社
決議年月日	2011年 6 月29日	2012年 6 月28日	2013年 6 月26日
権利行使価格（円）	1	1	1
行使時平均株価（円）	2,927.5	2,927.5	2,927.5
付与日における公正な評価単価（円）	243	252	515

会社名	提出会社	提出会社	提出会社
決議年月日	2014年 6 月26日	2015年 6 月26日	2016年 6 月28日
権利行使価格（円）	1	1	1
行使時平均株価（円）	2,927.5	2,927.5	2,927.5
付与日における公正な評価単価（円）	625	921	810

会社名	提出会社	提出会社	提出会社
決議年月日	2017年 6 月28日	2018年 6 月27日	2019年 6 月26日
権利行使価格（円）	1	1	1
行使時平均株価（円）	2,927.5	2,927.5	2,927.5
付与日における公正な評価単価（円）	975	928	885

会社名	提出会社
決議年月日	2020年 6 月24日
権利行使価格（円）	1
行使時平均株価（円）	2,927.5
付与日における公正な評価単価（円）	631

3 ストック・オプション権利確定数の見積方法
 基本的には、将来の失効数の合理的な見積りは困難であるため、実績の失効数のみ反映させる方法を採用しております。

（税効果会計関係）
 1 繰延税金資産及び繰延税金負債の発生の主な原因別の内訳

	前連結会計年度 (2024年 3 月31日)	当連結会計年度 (2025年 3 月31日)
（繰延税金資産）		
賞与引当金	1,670百万円	1,789百万円
退職給付に係る負債	2,693百万円	2,589百万円
税務上の繰越欠損金（注）1	739百万円	1,107百万円
有価証券	248百万円	256百万円
関係会社株式	459百万円	473百万円
減損損失	2,375百万円	2,420百万円
その他	10,857百万円	12,074百万円
繰延税金資産小計	19,044百万円	20,711百万円
税務上の繰越欠損金に係る評価性引当額（注）1	243百万円	239百万円
将来減算一時差異等の合計に係る評価性引当額	3,426百万円	3,511百万円
評価性引当額小計	3,669百万円	3,751百万円
繰延税金資産合計	15,374百万円	16,959百万円
（繰延税金負債）		
固定資産	8,021百万円	8,491百万円
その他有価証券評価差額金	3,139百万円	3,690百万円
退職給付に係る資産	2,875百万円	3,301百万円
その他	3,091百万円	3,609百万円
繰延税金負債合計	17,128百万円	19,092百万円
繰延税金資産（ は負債）の純額	1,753百万円	2,132百万円

（注）1 税務上の繰越欠損金及びその繰延税金資産の繰越期限別の金額
 前連結会計年度（2024年 3 月31日）

	1年以内 (百万円)	1年超 2年以内 (百万円)	2年超 3年以内 (百万円)	3年超 4年以内 (百万円)	4年超 5年以内 (百万円)	5年超 (百万円)	合計 (百万円)
税務上の繰越欠損金 (a)	295	118	118	97	5	102	739
評価性引当額	121	20	20	13	-	67	243
繰延税金資産	174	98	98	84	5	34	495(b)

(a) 税務上の繰越欠損金は、法定実効税率を乗じた額であります。
 (b) 税務上の繰越欠損金739百万円（法定実効税率を乗じた額）について、繰延税金資産495百万円を計上しております。当該繰延税金資産495百万円は、海外子会社における税務上の繰越欠損金の残高671百万円（法定実効税率を乗じた額）の一部について認識したものであります。当該繰延税金資産を計上した税務上の繰越欠損金は、将来の課税所得の見込みにより、回収可能と判断し評価性引当額を認識しておりません。

当連結会計年度（2025年3月31日）

	1年以内 (百万円)	1年超 2年以内 (百万円)	2年超 3年以内 (百万円)	3年超 4年以内 (百万円)	4年超 5年以内 (百万円)	5年超 (百万円)	合計 (百万円)
税務上の繰越欠損金 (a)	318	255	255	205	4	67	1,107
評価性引当額	179	21	7	-	-	31	239
繰延税金資産	139	234	248	205	4	36	868(b)

(a) 税務上の繰越欠損金は、法定実効税率を乗じた額であります。

(b) 税務上の繰越欠損金1,107百万円（法定実効税率を乗じた額）について、繰延税金資産868百万円を計上しております。当該繰延税金資産868百万円は、海外子会社における税務上の繰越欠損金の残高1,023百万円（法定実効税率を乗じた額）の一部について認識したものであります。当該繰延税金資産を計上した税務上の繰越欠損金は、将来の課税所得の見込みにより、回収可能と判断し評価性引当額を認識しております。

2 法定実効税率と税効果会計適用後の法人税等の負担率との差異原因の主な項目別の内訳

	前連結会計年度 (2024年3月31日)	当連結会計年度 (2025年3月31日)
法定実効税率 (調整)	30.6%	30.6%
交際費等永久に損金に算入されない項目	3.5%	0.3%
受取配当金等永久に益金に算入されない項目	0.9%	0.8%
住民税均等割等	0.4%	0.3%
持分法による投資損益	0.0%	0.2%
のれん償却額	1.9%	0.7%
税率変更による期末繰延税金資産の増減	-	0.1%
評価性引当額の増減	0.3%	0.1%
その他	5.6%	2.1%
税効果会計適用後の法人税等の負担率	30.2%	28.8%

3 法人税等の税率の変更による繰延税金資産及び繰延税金負債の金額の修正

「所得税法等の一部を改正する法律」（令和7年法律第13号）が2025年3月31日に国会で成立したことに伴い、2026年4月1日以後開始する連結会計年度より、「防衛特別法人税」の課税が行われることになりました。

これに伴い、2026年4月1日に開始する連結会計年度以降に解消が見込まれる一時差異に係る繰延税金資産及び繰延税金負債については、法定実効税率を30.6%から31.5%に変更し計算しております。

なお、この税率変更に伴う影響は軽微であります。

4 法人税及び地方法人税の会計処理又はこれらに関する税効果会計の会計処理

当社及び一部の子会社は、グループ通算制度を適用しており、「グループ通算制度を適用する場合の会計処理及び開示に関する取扱い」（実務対応報告第42号 2021年8月12日）に従って、法人税及び地方法人税の会計処理又はこれらに関する税効果会計の会計処理並びに開示を行っております。

(収益認識関係)

1 顧客との契約から生じる収益を分解した情報

顧客との契約から生じる収益を分解した情報は、「注記事項（セグメント情報等）」に記載のとおりであります。

2 顧客との契約から生じる収益を理解するための基礎となる情報

当社グループは、主として顧客と請負工事契約を締結しており、それらの工事や製品の引渡をした時点が完全に支配が移転され履行義務が充足される時点と判断しております。当該請負工事契約について、工事を伴うものについて、一定期間にわたり充足される履行義務は、期間がごく短い工事を除き、履行義務の結果を合理的に測定できる場合は、見積原価総額に対する実際原価の割合（インプット法）に応じて収益を認識しております。履行義務の結果を合理的に測定できない場合は、発生した原価の範囲のみで収益を認識しております。一時点で充足される履行義務は、工事完了時に収益を認識しております。また、請負工事契約金額が適時に確定しない場合には、契約金額が確定するまで変動対価として契約金額を見積り、契約金額が確定する際に認識した収益の累計額の重大な戻入が生じない可能性が高い範囲でのみ収益を認識しております。

これらの対価は、履行義務の充足後、出来高請求し、概ね3ヶ月以内に支払を受けており、対価の金額に重要な金融要素は含まれておりません。

3 顧客との契約に基づく履行義務の充足と当該契約から生じるキャッシュ・フローとの関係並びに当連結会計年度末において存在する顧客との契約から翌連結会計年度以降に認識すると見込まれる収益の金額及び時期に関する情報

(1) 契約資産及び契約負債の残高等

顧客との契約から生じた債権、契約資産及び契約負債に関する情報は以下のとおりです。

	前連結会計年度 (2024年3月31日)	当連結会計年度 (2025年3月31日)
顧客との契約から生じた債権	105,161百万円	108,622百万円
契約資産	10,764百万円	10,550百万円
契約負債	6,638百万円	8,037百万円

契約資産は、一定期間にわたり充足するまたは、一時点で充足する履行義務に係る対価に対して、受け取る対価に対する権利のうち、債権として計上すべき金額を除いた金額をもって計上しております。契約負債は主に、製品の引渡前に当社グループが顧客から受け取った対価です。また、過去の期間に充足された履行義務に係る金額に重要性はありません。

(2) 残存履行義務に配分した取引価格

当連結会計年度末で未充足（または部分的に未充足）の残存履行義務に配分した取引価格の総額は以下のとおりです。当該履行義務については、概ね1年から3年以内に収益として認識されると見込んでおります。また、本取引価格の中に変動対価の金額の見積は含めておりません。

	前連結会計年度 (2024年3月31日)	当連結会計年度 (2025年3月31日)
未充足の履行義務に配分した取引価格の総額	204,223百万円	217,698百万円

(セグメント情報等)

【セグメント情報】

1 報告セグメントの概要

当社グループの報告セグメントは、当社グループの構成単位のうち分離された財務情報が入手可能であり、最高経営意思決定機関である取締役会が、経営資源の配分の決定及び業績を評価するために、定期的に検討を行う対象となっているものであります。

当社グループは、主にビル商業施設建材製品、住宅建材製品等の生産・販売、それら製品のメンテ・サービス事業を行っており、国内においては、三和シャッター工業株式会社を中心に、北米では、Overhead Door Corporationを中心に、欧州では、Novoferm GmbHを中心に、アジアでは上海宝産三和門業有限公司、三和捲閘(香港)有限公司、安和金属工業股份有限公司、VINA-SANWA COMPANY LIABILITY LTD.、鈴木鐵閘(香港)有限公司、三和喜雅達(上海)投資有限公司、三和諾沃芬門業(常熟)有限公司、AUB Limitedの各地域現地法人にて構成されております。現地法人はそれぞれ独立した経営単位であり、取り扱う製品については、各地域の包括的な戦略を立案し、事業活動を展開しております。

従いまして、当社グループは、生産・販売体制を基礎とした法人単位での地域別セグメントにて構成されており、「日本」「北米」「欧州」及び「アジア」の4つを報告セグメントとしております。

各報告セグメントに属する主な製品及びサービスの種類は以下のとおりであります。

「日本」

シャッター製品、シャッター関連製品、ビル用ドア製品、間仕切製品、ステンレス製品、フロント製品、窓製品、住宅用ドア製品、エクステリア製品、住宅用ガレージドア製品、自動ドア製品、メンテ・サービス事業等

「北米」

シャッター製品、シャッター関連製品、産業用セクショナルドア製品、住宅用ガレージドア製品、ガレージドア等開閉機、自動ドア製品、メンテ・サービス事業等

「欧州」

シャッター製品、シャッター関連製品、ドア製品、産業用セクショナルドア製品、住宅用ガレージドア製品、ガレージドア等開閉機、メンテ・サービス事業等

「アジア」

シャッター製品、シャッター関連製品、ドア製品、住宅用ガレージドア製品、メンテ・サービス事業等

2 報告セグメントごとの売上高、利益又は損失、資産、その他の項目の金額の算定方法

報告されているセグメントの会計処理の方法は、「連結財務諸表作成のための基本となる重要な事項」における記載と概ね同一であります。なお、セグメント間の取引は、会社間の取引であり、市場価格等に基づいております。

3 報告セグメントごとの売上高、利益又は損失、資産、その他の項目の金額に関する情報及び収益の分解情報
前連結会計年度（自 2023年4月1日 至 2024年3月31日）

（単位：百万円）

	報告セグメント					調整額 （注）1	連結財務諸 表計上額 （注）2
	日本	北米	欧州	アジア	計		
売上高							
顧客との契約から生じ る収益	265,591	219,799	111,484	14,168	611,043	63	611,107
その他の収益	-	-	-	-	-	-	-
外部顧客への売上高	265,591	219,799	111,484	14,168	611,043	63	611,107
セグメント間の内部売 上高又は振替高	137	120	45	183	486	486	-
計	265,728	219,919	111,529	14,352	611,530	423	611,107
セグメント利益	28,177	34,502	3,890	577	67,148	1,788	65,360
セグメント資産	149,727	165,966	80,235	14,826	410,755	80,945	491,701
その他の項目							
減価償却費	3,341	5,255	4,329	427	13,354	37	13,392
持分法適用会社への投 資額	-	-	-	-	-	1,060	1,060
有形固定資産及び無形 固定資産の増加額	4,072	5,199	3,754	254	13,280	83	13,364

（注）1 調整額の内訳は、以下のとおりであります。

(1) 売上高

- ・ その他の売上高 63百万円
- ・ セグメント間取引消去 486百万円

(2) セグメント利益

- ・ その他の利益 63百万円
- ・ 全社費用 2,361百万円
- ・ のれんの償却額 2,684百万円
- ・ その他の調整額 50百万円
- ・ セグメント間取引消去 3,244百万円

(3) セグメント資産

- ・ その他の資産 6,300百万円
- ・ 全社資産 74,645百万円

- (4) 減価償却費の調整額37百万円は、各報告セグメントに配分していないその他の減価償却費であります。
- (5) 持分法適用会社への投資額の調整額1,060百万円は、報告セグメントに配分していない持分法適用会社の投資額であります。
- (6) 有形固定資産及び無形固定資産の増加額の調整額83百万円は、各報告セグメントに配分していないその他の増加額であります。
- その他の内容は、管理業務に伴う付随的な活動によるものであります。
- 全社費用は主に報告セグメントに帰属しない一般管理費等であります。
- 全社資産は主に報告セグメントに帰属しない余資運用資金（現金及び預金、有価証券）、長期投資資金（投資有価証券）等であります。

2 セグメント利益は、連結損益計算書の営業利益と調整を行っております。

3 各報告セグメントに属する主な国又は地域は以下のとおりであります。

北米.....アメリカ、カナダ他

欧州.....ドイツ、フランス、イタリア、オランダ、イギリス他

アジア...中国、香港、台湾、ベトナム

当連結会計年度（自 2024年4月1日 至 2025年3月31日）

（単位：百万円）

	報告セグメント					調整額 （注）1	連結財務諸 表計上額 （注）2
	日本	北米	欧州	アジア	計		
売上高							
顧客との契約から生じ る収益	287,560	245,356	114,276	15,123	662,316	63	662,380
その他の収益	-	-	-	-	-	-	-
外部顧客への売上高	287,560	245,356	114,276	15,123	662,316	63	662,380
セグメント間の内部売 上高又は振替高	115	148	79	231	575	575	-
計	287,676	245,505	114,356	15,354	662,892	511	662,380
セグメント利益	35,841	41,503	3,405	373	81,124	609	80,515
セグメント資産	145,906	202,188	82,558	16,055	446,708	87,901	534,609
その他の項目							
減価償却費	3,383	5,569	5,056	336	14,346	37	14,383
持分法適用会社への投 資額	-	-	-	-	-	1,284	1,284
有形固定資産及び無形 固定資産の増加額	4,240	6,802	3,837	741	15,622	33	15,656

（注）1 調整額の内訳は、以下のとおりであります。

（1）売上高

- ・ その他の売上高 63百万円
- ・ セグメント間取引消去 575百万円

（2）セグメント利益

- ・ その他の利益 63百万円
- ・ 全社費用 2,395百万円
- ・ のれんの償却額 1,802百万円
- ・ その他の調整額 281百万円
- ・ セグメント間取引消去 3,243百万円

（3）セグメント資産

- ・ その他の資産 5,667百万円
- ・ 全社資産 82,234百万円

（4）減価償却費の調整額37百万円は、各報告セグメントに配分していないその他の減価償却費であります。

（5）持分法適用会社への投資額の調整額1,284百万円は、報告セグメントに配分していない持分法適用会社
の投資額であります。

（6）有形固定資産及び無形固定資産の増加額の調整額33百万円は、各報告セグメントに配分していないその
他の増加額であります。

その他の内容は、管理業務に伴う付随的な活動によるものであります。

全社費用は主に報告セグメントに帰属しない一般管理費等であります。

全社資産は主に報告セグメントに帰属しない余資運用資金（現金及び預金、有価証券）、長期投資資金
（投資有価証券）等であります。

2 セグメント利益は、連結損益計算書の営業利益と調整を行っております。

3 各報告セグメントに属する主な国又は地域は以下のとおりであります。

北米.....アメリカ、カナダ他

欧州.....ドイツ、フランス、イタリア、オランダ、イギリス他

アジア...中国、香港、台湾、ベトナム

【関連情報】

前連結会計年度（自 2023年4月1日 至 2024年3月31日）

1 製品及びサービスごとの情報

	ビル商業施設 建材製品 （百万円）	住宅建材製品 （百万円）	メンテ・ サービス事業 （百万円）	その他 （百万円）	計 （百万円）
外部顧客への売上高	358,181	165,978	79,899	7,047	611,107

2 地域ごとの情報

(1) 売上高

報告セグメントと同一区分のため、記載を省略しております。

「北米」「欧州」及び「アジア」については、一区分として管理しており、国ごとの金額の記載はしていません。

(2) 有形固定資産

日本 （百万円）	北米 （百万円）	欧州 （百万円）	アジア （百万円）	計 （百万円）
33,870	26,048	29,350	2,673	91,942

「北米」「欧州」及び「アジア」については、一区分として管理しており、国ごとの金額の記載はしていません。

3 主要な顧客ごとの情報

外部顧客への売上高のうち、特定の顧客への売上高であって、連結損益計算書の売上高の10%以上を占めるものがないため、記載を省略しております。

当連結会計年度（自 2024年4月1日 至 2025年3月31日）

1 製品及びサービスごとの情報

	ビル商業施設 建材製品 （百万円）	住宅建材製品 （百万円）	メンテ・ サービス事業 （百万円）	その他 （百万円）	計 （百万円）
外部顧客への売上高	393,651	172,324	88,114	8,289	662,380

2 地域ごとの情報

(1) 売上高

報告セグメントと同一区分のため、記載を省略しております。

「北米」「欧州」及び「アジア」については、一区分として管理しており、国ごとの金額の記載はしていません。

(2) 有形固定資産

日本 （百万円）	北米 （百万円）	欧州 （百万円）	アジア （百万円）	計 （百万円）
34,730	30,749	30,702	2,272	98,454

「北米」「欧州」及び「アジア」については、一区分として管理しており、国ごとの金額の記載はしていません。

3 主要な顧客ごとの情報

外部顧客への売上高のうち、特定の顧客への売上高であって、連結損益計算書の売上高の10%以上を占めるものがないため、記載を省略しております。

【報告セグメントごとの固定資産の減損損失に関する情報】

前連結会計年度（自 2023年4月1日 至 2024年3月31日）

	報告セグメント					調整額 (百万円)	連結財務諸 表計上額 (百万円)
	日本 (百万円)	北米 (百万円)	欧州 (百万円)	アジア (百万円)	計 (百万円)		
減損損失	-	2,285	-	673	2,959	1,706	4,665

当連結会計年度（自 2024年4月1日 至 2025年3月31日）

	報告セグメント					調整額 (百万円)	連結財務諸 表計上額 (百万円)
	日本 (百万円)	北米 (百万円)	欧州 (百万円)	アジア (百万円)	計 (百万円)		
減損損失	-	-	-	1,107	1,107	-	1,107

【報告セグメントごとののれんの償却額及び未償却残高に関する情報】

前連結会計年度（自 2023年4月1日 至 2024年3月31日）

のれんについては、セグメントごとの配分は行っておりません。のれんの償却額2,684百万円、未償却残高4,907百万円は、報告セグメント以外の調整額に含めて処理しており、連結手続上において発生したものであります。

当連結会計年度（自 2024年4月1日 至 2025年3月31日）

のれんについては、セグメントごとの配分は行っておりません。のれんの償却額1,802百万円、未償却残高3,551百万円は、報告セグメント以外の調整額に含めて処理しており、連結手続上において発生したものであります。

【報告セグメントごとの負ののれん発生益に関する情報】

前連結会計年度（自 2023年4月1日 至 2024年3月31日）

該当事項はありません。

当連結会計年度（自 2024年4月1日 至 2025年3月31日）

該当事項はありません。

【関連当事者情報】

前連結会計年度（自 2023年 4 月 1 日 至 2024年 3 月31日）

1 関連当事者との取引

(1) 連結財務諸表提出会社と関連当事者との取引

（ア）連結財務諸表提出会社の非連結子会社及び関連会社等
開示対象事項はありません。

（イ）連結財務諸表提出会社の役員及び主要株主（個人の場合に限る。）等
該当事項はありません。

(2) 連結財務諸表提出会社の連結子会社と関連当事者との取引

該当事項はありません。

2 親会社又は重要な関連会社に関する注記

該当事項ありません。

当連結会計年度（自 2024年 4 月 1 日 至 2025年 3 月31日）

1 関連当事者との取引

(1) 連結財務諸表提出会社と関連当事者との取引

（ア）連結財務諸表提出会社の非連結子会社及び関連会社等
開示対象事項はありません。

（イ）連結財務諸表提出会社の役員及び主要株主（個人の場合に限る。）等
該当事項はありません。

(2) 連結財務諸表提出会社の連結子会社と関連当事者との取引

（ア）連結財務諸表提出会社の役員及び主要株主（個人の場合に限る。）等

種類	会社等の名称又は氏名	所在地	資本金又は出資金 （百万円）	事業の内容又は職業	議決権等の所有（被所有） 割合（％）	関連当事者との関係	取引の内容	取引金額 （百万円）	科目	期末残高 （百万円）
役員	横田正伸	-	-	当社取締役	（被所有） 直接 0.0	子会社製品の販売	製品の販売	22	-	-

（注）製品の販売については、一般の取引条件と同様に決定しております。

2 親会社又は重要な関連会社に関する注記

該当事項ありません。

(1 株当たり情報)

	前連結会計年度 (自 2023年 4 月 1 日 至 2024年 3 月31日)	当連結会計年度 (自 2024年 4 月 1 日 至 2025年 3 月31日)
1 株当たり純資産額	1,295円50銭	1,499円14銭
1 株当たり当期純利益	196円03銭	264円61銭
潜在株式調整後 1 株当たり当期純利益	195円56銭	264円40銭

(注) 1 1 株当たり当期純利益及び潜在株式調整後 1 株当たり当期純利益の算定上の基礎は、以下のとおりであります。

項目	前連結会計年度 (自 2023年 4 月 1 日 至 2024年 3 月31日)	当連結会計年度 (自 2024年 4 月 1 日 至 2025年 3 月31日)
1 株当たり当期純利益		
親会社株主に帰属する当期純利益 (百万円)	43,228	57,512
普通株主に帰属しない金額 (百万円)	-	-
普通株式に係る親会社株主に帰属する当期純利益 (百万円)	43,228	57,512
普通株式の期中平均株式数 (千株)	220,517	217,348
潜在株式調整後 1 株当たり当期純利益		
親会社株主に帰属する当期純利益調整額 (百万円)	-	-
普通株式増加数 (千株)	535	172
(うち新株予約権) (千株)	(535)	(172)
希薄化効果を有しないため、潜在株式調整後 1 株当たり当期純利益の算定に含まれなかった潜在株式の概要	-	

2 1 株当たり純資産額の算定上の基礎は、以下のとおりであります。

項目	前連結会計年度 (2024年 3 月31日)	当連結会計年度 (2025年 3 月31日)
純資産の部の合計額 (百万円)	285,501	324,192
純資産の部の合計額から控除する金額 (百万円)	1,944	2,117
(うち新株予約権) (百万円)	(255)	(68)
(うち非支配株主持分) (百万円)	(1,688)	(2,049)
普通株式に係る期末の純資産額 (百万円)	283,557	322,074
1 株当たり純資産額の算定に用いられた期末の普通株式の数 (千株)	218,879	214,839

(重要な後発事象)

(自己株式の消却)

当社は、2025年5月14日開催の取締役会において、会社法第178条の規定に基づき、自己株式を消却することを決議し、自己株式の消却を以下のとおり実施しました。

1. 自己株式消却に関する取締役会の決議内容

(1) 消却する株式の種類

当社普通株式

(2) 消却する株式の総数

4,000,000株

(3) 消却予定日

2025年6月13日

2. 消却日

2025年6月13日

3. 上記の消却後の発行済株式の総数は、223,000,000株であります。

(自己株式の取得)

当社は、2025年5月14日開催の取締役会において、会社法第459条第1項及び当社定款に基づき、自己株式取得に係る事項について決議致しました。

1. 自己株式の取得を行う理由

株主還元を強化するとともに、資本効率の向上および機動的な資本政策の遂行を図るため。

2. 取得に係る事項の内容

(1) 取得する株式の種類

当社普通株式

(2) 取得する株式の総数

2,900,000株(上限)

(3) 株式の取得価額の総額

10,000百万円(上限)

(4) 取得する期間

2025年5月20日から2025年9月30日まで

(5) 取得方法

東京証券取引所における市場買付

【連結附属明細表】

【社債明細表】

会社名	銘柄	発行 年月日	当期首残高 (百万円)	当期末残高 (百万円)	利率 (%)	担保	償還期限
三和ホールディングス(株)	三和ホールディングス(株) 第13回無担保社債 (社債間限定同順位特約付)	2016年 12月16日	10,000	10,000	0.370	なし	2026年 12月16日
三和ホールディングス(株)	三和ホールディングス(株) 第14回無担保社債 (社債間限定同順位特約付)	2019年 10月25日	10,000	10,000	0.290	なし	2029年 10月25日
合計	-	-	20,000	20,000	-	-	-

(注) 連結決算日後5年以内における償還予定社債額は、次のとおりであります。

1年以内 (百万円)	1年超2年以内 (百万円)	2年超3年以内 (百万円)	3年超4年以内 (百万円)	4年超5年以内 (百万円)
-	10,000	-	-	10,000

【借入金等明細表】

区分	当期首残高 (百万円)	当期末残高 (百万円)	平均利率 (%)	返済期限
短期借入金	6,824	7,811	2.38	-
1年以内に返済予定の長期借入金	1,216	3,043	0.55	-
1年以内に返済予定のリース債務	2,980	3,249	3.25	-
長期借入金(1年以内に返済予定のものを除く。)	17,319	14,252	0.35	2026年～ 2028年
リース債務(1年以内に返済予定のものを除く。)	8,493	8,630	3.32	2026年～ 2038年
その他有利子負債	-	-	-	-
合計	36,834	36,987	-	-

(注) 1 「平均利率」については、借入金等の期末残高に対する加重平均利率を記載しております。

2 長期借入金及びリース債務の連結決算日後5年以内における返済予定額は以下のとおりであります。

	1年超2年以内 (百万円)	2年超3年以内 (百万円)	3年超4年以内 (百万円)	4年超5年以内 (百万円)
長期借入金	14,052	-	200	-
リース債務	2,582	1,873	1,339	891

【資産除去債務明細表】

該当事項はありません。

(2) 【その他】

当連結会計年度における半期情報等

	中間連結会計期間	当連結会計年度
売上高 (百万円)	313,827	662,380
税金等調整前中間(当期)純利益 (百万円)	33,749	81,329
親会社株主に帰属する中間(当期)純利益 (百万円)	23,775	57,512
1株当たり中間(当期)純利益 (円)	108.91	264.61

重要な訴訟事件等

当社及びその連結子会社である三和シャッター工業株式会社(以下あわせて「両社」という。)は、2010年6月9日付で、公正取引委員会から特定シャッターに係る全国カルテル及び近畿地区受注調整について、独占禁止法に基づく、排除措置命令及び課徴金納付命令を受けた事件につき、審決の内容を不服として、東京高等裁判所に審決取消訴訟を提起していましたが、東京高等裁判所は、2023年4月7日付で両社請求を棄却する判決を下しました。両社は、同判決を不服として、最高裁判所に上告及び上告受理の申立てを行っていましたが、2025年2月26日付で最高裁判所は上告を棄却し、上告審として受理しない決定を下しました。

今回の決定により審決が確定し、その結果として当事件の排除措置命令及び課徴金納付命令が確定しました。

なお、当事件にかかわる課徴金については、2010年に納付済みで、2011年3月度決算において特別損失として計上しております。

2 【財務諸表等】

(1) 【財務諸表】

【貸借対照表】

(単位：百万円)

	前事業年度 (2024年 3 月31日)	当事業年度 (2025年 3 月31日)
資産の部		
流動資産		
現金及び預金	26,351	44,685
有価証券	11,848	8,893
短期貸付金	1 6,684	1 17,721
未収入金	1 4,291	1 3,248
その他	1 289	1 3,261
貸倒引当金	83	173
流動資産合計	49,382	77,636
固定資産		
有形固定資産		
建物	9,028	9,135
構築物	552	539
車両運搬具	2	1
工具、器具及び備品	93	94
土地	10,404	10,404
建設仮勘定	2	230
有形固定資産合計	20,083	20,405
無形固定資産		
ソフトウェア	10	8
ソフトウェア仮勘定	-	4
その他	2	2
無形固定資産合計	12	14
投資その他の資産		
投資有価証券	29,044	28,267
関係会社株式・出資金	116,222	115,053
長期貸付金	1 21,048	1 8,722
繰延税金資産	1,499	874
その他	658	592
貸倒引当金	910	1,075
投資その他の資産合計	167,563	152,434
固定資産合計	187,658	172,854
資産合計	237,040	250,490

(単位：百万円)

	前事業年度 (2024年 3 月31日)	当事業年度 (2025年 3 月31日)
負債の部		
流動負債		
短期借入金	3 4,320	3 4,390
1年内返済予定の長期借入金	1,216	3,043
1年内返済予定の関係会社長期借入金	3,318	3,225
未払金	1 1,156	1 1,054
未払消費税等	81	51
未払法人税等	219	590
関係会社預り金	36,124	53,495
その他	112	180
流動負債合計	46,549	66,031
固定負債		
社債	20,000	20,000
長期借入金	17,268	14,225
関係会社長期借入金	4,709	4,651
その他	876	207
固定負債合計	42,854	39,083
負債合計	89,403	105,115
純資産の部		
株主資本		
資本金	38,413	38,413
資本剰余金		
資本準備金	39,902	39,902
その他資本剰余金		
自己株式処分差益	52	-
資本剰余金合計	39,954	39,902
利益剰余金		
利益準備金	3,919	3,919
その他利益剰余金		
配当平均積立金	140	140
技術開発積立金	70	70
別途積立金	55,580	35,580
繰越利益剰余金	16,980	46,072
利益剰余金合計	76,690	85,782
自己株式	14,801	26,631
株主資本合計	140,257	137,467
評価・換算差額等		
その他有価証券評価差額金	7,112	8,018
繰延ヘッジ損益	10	177
評価・換算差額等合計	7,123	7,840
新株予約権	255	68
純資産合計	147,637	145,375
負債純資産合計	237,040	250,490

【損益計算書】

(単位：百万円)

	前事業年度 (自 2023年4月1日 至 2024年3月31日)	当事業年度 (自 2024年4月1日 至 2025年3月31日)
営業収益	1 18,123	1 39,473
営業費用	1, 2 3,385	1, 2 3,508
営業利益	14,737	35,965
営業外収益		
受取利息及び受取配当金	1 1,457	1 1,690
貸倒引当金戻入額	211	10
その他	1 39	1 95
営業外収益合計	1,708	1,795
営業外費用		
支払利息	1 885	1 1,145
社債利息	66	65
その他	10	68
営業外費用合計	962	1,279
経常利益	15,483	36,481
特別利益		
投資有価証券売却益	3	110
特別利益合計	3	110
特別損失		
固定資産処分損	1	1
投資有価証券評価損	0	-
関係会社株式・出資金評価損	794	-
関係会社貸倒引当金繰入額	282	266
特別損失合計	1,078	267
税引前当期純利益	14,407	36,324
法人税、住民税及び事業税	497	479
法人税等調整額	18	159
法人税等合計	478	638
当期純利益	13,929	35,685

【株主資本等変動計算書】

前事業年度（自 2023年4月1日 至 2024年3月31日）

（単位：百万円）

	株主資本									
	資本金	資本剰余金			利益剰余金					
		資本準備金	その他資本 剰余金	資本剰余金 合計	利益準備金	その他利益剰余金				利益剰余金 合計
			自己株式処 分差益			配当平均 積立金	技術開発 積立金	別途積立金	繰越利益 剰余金	
当期首残高	38,413	39,902	7	39,910	3,919	140	70	55,580	16,756	76,466
当期変動額										
剰余金の配当									13,704	13,704
当期純利益									13,929	13,929
自己株式の取得										
自己株式の処分			44	44						
自己株式の消却										
別途積立金の取崩										
株主資本以外の項 目の当期変動額 （純額）										
当期変動額合計	-	-	44	44	-	-	-	-	224	224
当期末残高	38,413	39,902	52	39,954	3,919	140	70	55,580	16,980	76,690

	株主資本		評価・換算差額等			新株予約権	純資産合計
	自己株式	株主資本 合計	その他 有価証券 評価差額金	繰延ヘッジ 損益	評価・換算 差額等合計		
当期首残高	9,869	144,920	2,089	327	2,417	255	147,594
当期変動額							
剰余金の配当		13,704					13,704
当期純利益		13,929					13,929
自己株式の取得	5,001	5,001					5,001
自己株式の処分	70	114					114
自己株式の消却							
別途積立金の取崩							
株主資本以外の項 目の当期変動額 （純額）			5,022	317	4,705		4,705
当期変動額合計	4,931	4,663	5,022	317	4,705	-	42
当期末残高	14,801	140,257	7,112	10	7,123	255	147,637

当事業年度（自 2024年4月1日 至 2025年3月31日）

（単位：百万円）

	株主資本									
	資本金	資本剰余金			利益剰余金					
		資本準備金	その他資本 剰余金	資本剰余金 合計	利益準備金	その他利益剰余金				利益剰余金 合計
			自己株式処 分差益			配当平均 積立金	技術開発 積立金	別途積立金	繰越利益 剰余金	
当期首残高	38,413	39,902	52	39,954	3,919	140	70	55,580	16,980	76,690
当期変動額										
剰余金の配当									20,953	20,953
当期純利益									35,685	35,685
自己株式の取得										
自己株式の処分			52	52					253	253
自己株式の消却									5,388	5,388
別途積立金の取崩								20,000	20,000	-
株主資本以外の項目の 当期変動額（純額）										
当期変動額合計	-	-	52	52	-	-	-	20,000	29,091	9,091
当期末残高	38,413	39,902	-	39,902	3,919	140	70	35,580	46,072	85,782

	株主資本		評価・換算差額等			新株予約権	純資産合計
	自己株式	株主資本 合計	その他 有価証券 評価差額金	繰延ヘッジ 損益	評価・換算 差額等合計		
当期首残高	14,801	140,257	7,112	10	7,123	255	147,637
当期変動額							
剰余金の配当		20,953					20,953
当期純利益		35,685					35,685
自己株式の取得	17,819	17,819					17,819
自己株式の処分	601	295					295
自己株式の消却	5,388	-					-
別途積立金の取崩		-					-
株主資本以外の項目の 当期変動額（純額）			906	188	717	187	529
当期変動額合計	11,830	2,790	906	188	717	187	2,261
当期末残高	26,631	137,467	8,018	177	7,840	68	145,375

【注記事項】

(重要な会計方針)

1 有価証券の評価基準及び評価方法

(1) 子会社株式及び関連会社株式

移動平均法による原価法

(2) その他有価証券

市場価格のない株式等以外のもの 時価法(評価差額は全部純資産直入法により処理し、
売却原価は移動平均法により算定)

市場価格のない株式等 移動平均法による原価法

2 デリバティブ取引により生じる正味の債権(及び債務)の評価基準及び評価方法

時価法

3 固定資産の減価償却の方法

(1) 有形固定資産

定率法を採用しております。

ただし、1998年4月1日以降に取得した建物(建物附属設備は除く)並びに2016年4月1日以降に取得した建物附属設備及び構築物は、定額法を採用しております。

また、取得価額が10万円以上20万円未満の少額減価償却資産については、3年均等償却を採用しております。

(2) 無形固定資産

定額法を採用しております。

なお、自社利用のソフトウェアについては、社内における利用可能期間(5年)に基づく定額法を採用しております。

4 引当金の計上基準

貸倒引当金

債権等の貸倒による損失に備えるため、一般債権については、貸倒実績率により、貸倒懸念債権及び破産更生債権については財務内容評価法により計上しております。

5 収益及び費用の計上基準

当社の収益は、主として子会社等からの経営指導料、不動産賃料及び受取配当金であります。経営指導料の履行義務は、契約に基づく受託業務を契約期間に応じて提供することで充足され、不動産賃料の履行義務は、その不動産の利用期間に応じて充足されると判断しており、当該履行義務が充足されるにつれて収益及び費用を認識しております。また、受取配当金は、配当金の効力発生日をもって収益を認識しております。

6 その他財務諸表作成のための基本となる重要な事項

ヘッジ会計の処理

原則として繰延ヘッジ処理によっております。なお、振当処理の要件を満たしている為替予約については振当処理によっております。

(重要な会計上の見積り)

関係会社株式・出資金の評価

(1) 当事業年度の財務諸表に計上した金額

(単位：百万円)

	前事業年度 (2024年3月31日)	当事業年度 (2025年3月31日)
関係会社株式・出資金	116,222	115,053
関係会社株式・出資金評価損	794	-

(2) 識別した項目に係る重要な会計上の見積りの内容に関する情報

当事業年度の財務諸表に計上した金額の算出方法

関係会社株式・出資金の評価は、一般に公正妥当と認められる会計基準に準拠して作成した各関係会社の財務諸表を基礎とした1株当たりの純資産並びに保有する資産等の時価の評価差額を反映させたものを実質価額として、当該実質価額と取得原価を比較し、評価損の要否を判定しております。少なくとも実質価額が50%以上低下している場合には、回復可能性が十分な証拠によって裏付けられない限り、相当の減額を行い、評価差額は当期の損失として計上しております。

当事業年度の財務諸表に計上した金額の算出に用いた主要な仮定

関係会社株式・出資金の評価に関する見積りにおいて、実質価額は決算日までに入手し得る直近の各関係会社の財務諸表を基礎とし、第三者の測定による資産等の評価を加味し算定しております。また、純資産の回復可能性については、取締役会等で承認された事業計画及びその他の見込みを反映して判定しております。

翌事業年度の財務諸表に与える影響

各関係会社の財務状態の悪化や資産等の時価の変動、また事業計画の達成状況は、評価損の要否及び金額の測定に影響を与える可能性があります。翌期において、実質価額が50%以上低下し回復可能性がないと見込まれた場合、関係会社株式・出資金を実質価額まで減額するために、追加的な評価損の計上が必要となる可能性があります。

(会計方針の変更)

('法人税、住民税及び事業税等に関する会計基準'等の適用)

「法人税、住民税及び事業税等に関する会計基準」(企業会計基準第27号 2022年10月28日。以下「2022年改正会計基準」という。)等を当事業年度の期首から適用しております。

なお、当該会計方針の変更による財務諸表への影響はありません。

(貸借対照表関係)

1 関係会社に対する資産及び負債

区分表示されたもの以外で関係会社に対する金銭債権又は金銭債務の金額は、次のとおりであります。

	前事業年度 (2024年3月31日)	当事業年度 (2025年3月31日)
短期金銭債権	9,625百万円	21,019百万円
長期金銭債権	20,898百万円	8,582百万円
短期金銭債務	312百万円	351百万円

2 偶発債務

他の会社の金融機関からの借入金等に対して次のとおり保証を行っております。

(保証債務)

	前事業年度 (2024年3月31日)	当事業年度 (2025年3月31日)
Overhead Door Corporation	1,710百万円	1,672百万円
Creative Door Services Ltd.	295百万円	236百万円
Novoferm GmbH	1,632百万円	2,272百万円
三和捲閘(香港)有限公司	47百万円	46百万円
安和金属工業股份有限公司	90百万円	65百万円
上海宝産三和門業有限公司	30百万円	538百万円
VINA-SANWA COMPANY LIABILITY LTD.	287百万円	269百万円
三和諾沃芬門業(常熟)有限公司	58百万円	122百万円
計	4,152百万円	5,223百万円

3 コミットメントライン契約

当社は、運転資金の効率的な調達を行うため、主要取引金融機関とコミットメントライン契約を締結しております。

	前事業年度 (2024年3月31日)	当事業年度 (2025年3月31日)
コミットメントライン契約の総額	10,000百万円	10,000百万円
借入実行残高	-	-
差引額	10,000百万円	10,000百万円

(損益計算書関係)

1 関係会社との取引高

	前事業年度 (自 2023年4月1日 至 2024年3月31日)	当事業年度 (自 2024年4月1日 至 2025年3月31日)
営業収益	18,059百万円	39,410百万円
その他の営業取引高	937百万円	1,013百万円
営業取引以外の取引高	879百万円	1,123百万円

2 営業費用

主要な費目及び金額は次のとおりであります。

	前事業年度 (自 2023年4月1日 至 2024年3月31日)	当事業年度 (自 2024年4月1日 至 2025年3月31日)
不動産事業費用	910百万円	933百万円
役員報酬	443百万円	365百万円
出向者費用	738百万円	804百万円
減価償却費	37百万円	37百万円
支払手数料	386百万円	505百万円

（有価証券関係）

前事業年度（2024年 3月31日現在）

子会社株式及び関連会社株式は、市場価格のない株式等のため、子会社株式及び関連会社株式の時価を記載しておりません。

なお、市場価格のない株式等の子会社株式及び関連会社株式の貸借対照表計上額は次のとおりです。

区分	当事業年度 （百万円）
子会社株式	110,517
関連会社株式	534
計	111,051

当事業年度（2025年 3月31日現在）

子会社株式及び関連会社株式は、市場価格のない株式等のため、子会社株式及び関連会社株式の時価を記載しておりません。

なお、市場価格のない株式等の子会社株式及び関連会社株式の貸借対照表計上額は次のとおりです。

区分	当事業年度 （百万円）
子会社株式	109,124
関連会社株式	534
計	109,659

（税効果会計関係）

1 繰延税金資産及び繰延税金負債の発生の主な原因別の内訳

	前事業年度 （2024年 3月31日）	当事業年度 （2025年 3月31日）
（繰延税金資産）		
有価証券	228百万円	235百万円
関係会社株式	10,262百万円	10,749百万円
減損損失	2,029百万円	2,089百万円
その他	817百万円	711百万円
繰延税金資産小計	13,338百万円	13,786百万円
評価性引当額	8,695百万円	9,220百万円
繰延税金資産合計	4,643百万円	4,565百万円
（繰延税金負債）		
その他有価証券評価差額金	3,139百万円	3,690百万円
繰延ヘッジ損益	4百万円	-
繰延税金負債合計	3,143百万円	3,690百万円
繰延税金資産の純額	1,499百万円	874百万円

2 法定実効税率と税効果会計適用後の法人税等の負担率との差異原因の主な項目別内訳

	前事業年度 （2024年 3月31日）	当事業年度 （2025年 3月31日）
法定実効税率	30.6%	30.6%
（調整）		
交際費等永久に損金に算入されない項目	0.1%	0.0%
受取配当金等永久に益金に算入されない項目	30.7%	29.6%
住民税均等割等	0.1%	0.0%
税率変更による期末繰延税金資産の増減	-	0.3%
評価性引当額の増減	2.6%	0.7%
その他	0.6%	0.3%
税効果会計適用後の法人税等の負担率	3.3%	1.7%

3 法人税等の税率変更による繰延税金資産及び繰延税金負債の金額の修正

「所得税法等の一部を改正する法律」（令和7年法律第13号）が2025年3月31日に国会で成立したことに伴い、2026年4月1日以後開始する事業年度より、「防衛特別法人税」の課税が行われることとなりました。

これに伴い、2026年4月1日に開始する事業年度以降に解消が見込まれる一時差異に係る繰延税金資産及び繰延税金負債については、法定実効税率を30.6%から31.5%に変更し計算しております。

その結果、繰延税金資産の金額（繰延税金負債の金額を控除した金額）が20百万円、繰延ヘッジ損益が2百万円増加し、法人税等調整額が123百万円、その他有価証券評価差額金が105百万円減少しております。

4 法人税及び地方法人税の会計処理又はこれらに関する税効果会計の会計処理

当社は、グループ通算制度を適用しており、「グループ通算制度を適用する場合の会計処理及び開示に関する取扱い」（実務対応報告第42号 2021年8月12日）に従って、法人税及び地方法人税の会計処理又はこれらに関する税効果会計の会計処理並びに開示を行っております。

（収益認識関係）

顧客との契約から生じる収益を理解するための基礎となる情報

「重要な会計方針」の「5.収益及び費用の計上基準」に記載のとおりであります。

（重要な後発事象）

（自己株式の消却）

当社は、2025年5月14日開催の取締役会において、会社法第178条の規定に基づき、自己株式を消却することを決議し、自己株式の消却を以下のとおり実施しました。

1．自己株式消却に関する取締役会の決議内容

（1）消却する株式の種類

当社普通株式

（2）消却する株式の総数

4,000,000株

（3）消却予定日

2025年6月13日

2．消却日

2025年6月13日

3．上記の消却後の発行済株式の総数は、223,000,000株であります。

（自己株式の取得）

当社は、2025年5月14日開催の取締役会において、会社法第459条第1項及び当社定款に基づき、自己株式取得に係る事項について決議致しました。

1．自己株式の取得を行う理由

株主還元を強化するとともに、資本効率の向上および機動的な資本政策の遂行を図るため。

2．取得に係る事項の内容

（1）取得する株式の種類

当社普通株式

（2）取得する株式の総数

2,900,000株（上限）

（3）株式の取得価額の総額

10,000百万円（上限）

（4）取得する期間

2025年5月20日から2025年9月30日まで

（5）取得方法

東京証券取引所における市場買付

【附属明細表】

【有形固定資産等明細表】

資産の種類	当期首残高 (百万円)	当期増加額 (百万円)	当期減少額 (百万円)	当期償却額 (百万円)	当期末残高 (百万円)	減価償却 累計額 (百万円)
有形固定資産						
建物	9,028	700	1	591	9,135	22,070
構築物	552	45	-	58	539	2,887
車両運搬具	2	-	-	1	1	15
工具、器具及び備品	93	5	-	4	94	101
土地	10,404	-	-	-	10,404	-
建設仮勘定	2	979	751	-	230	-
有形固定資産計	20,083	1,730	752	656	20,405	25,075
無形固定資産						
ソフトウェア	10	3	-	4	8	95
ソフトウェア仮勘定	-	7	3	-	4	-
その他	2	-	-	-	2	-
無形固定資産計	12	10	3	4	14	95

【引当金明細表】

区分	当期首残高 (百万円)	当期増加額 (百万円)	当期減少額 (百万円)	当期末残高 (百万円)
貸倒引当金	993	266	10	1,249

(2) 【主な資産及び負債の内容】

連結財務諸表を作成しているため、記載を省略しております。

(3) 【その他】

重要な訴訟事件等

「第5 経理の状況 1 連結財務諸表等 (2) 「その他」 重要な訴訟事件等」をご参照下さい。

第 6 【提出会社の株式事務の概要】

事業年度	4月1日から3月31日まで
定時株主総会	6月中
基準日	3月31日
剰余金の配当の基準日	9月30日 3月31日
1単元の株式数	100株
単元未満株式の買取り・売渡し	
取扱場所	(特別口座) 東京都府中市日鋼町一丁目1番 三菱UFJ信託銀行株式会社 証券代行部
株主名簿管理人	(特別口座) 東京都千代田区丸の内一丁目4番5号 三菱UFJ信託銀行株式会社
取次所	-
買取・売渡手数料	無料
公告掲載方法	当会社の公告は、電子公告の方法により行います。 ただし、事故その他やむをえない事由によって電子公告による公告が行えない場合は、日本経済新聞に掲載して行います。 公告掲載URL https://www.sanwa-hldgs.co.jp/
株主に対する特典	年1回、毎年3月31日の最終の株主名簿に記載または記録されている100株以上保有している株主様を対象に次のとおり贈呈いたします。 ・100株以上保有の株主様 オリジナル「クオ・カード」500円分 ・1,000株以上保有で保有期間が2年以上の株主様 オリジナル「クオ・カード」2,000円分

(注) 定款の規定により単元未満株式を有する株主は、その有する単元未満株式について、以下の権利以外の権利を行使することができません。

- (1) 会社法第189条第2項各号に掲げる権利
- (2) 会社法第166条第1項の規定による請求をする権利
- (3) 株主の有する株式数に応じて、募集株式の割当ておよび募集新株予約権の割当てを受ける権利
- (4) 単元未満株式の買増しを請求する権利

第7【提出会社の参考情報】

1【提出会社の親会社等の情報】

当社には、親会社等はありません。

2【その他の参考情報】

当事業年度の開始日から有価証券報告書提出日までの間に、次の書類を提出しております。

- | | | |
|--|--|--|
| (1) 有価証券報告書
及びその添付書類
並びに確認書 | 事業年度 自 2023年4月1日
(第89期) 至 2024年3月31日 | 2024年6月27日
関東財務局長に提出。 |
| (2) 内部統制報告書
及びその添付書類 | 事業年度 自 2023年4月1日
(第89期) 至 2024年3月31日 | 2024年6月27日
関東財務局長に提出。 |
| (3) 半期報告書
及び確認書 | 事業年度 自 2024年4月1日
(第90期中) 至 2024年9月30日 | 2024年11月13日
関東財務局長に提出。 |
| (4) 臨時報告書
企業内容等の開示に関する内閣府令第19条第2項第9号の2（株主総会における議決権行使の結果）に基づく臨時報告書であります。
企業内容等の開示に関する内閣府令第19条第2項第2号の2（譲渡制限付株式報酬としての自己株式処分）に基づく臨時報告書であります。 | | 2024年6月27日
関東財務局長に提出。
2025年4月1日
関東財務局長に提出。 |
| (5) 自己株券買付状況報告書 | | 2024年7月12日
関東財務局長に提出。
2024年8月9日
関東財務局長に提出。
2024年9月10日
関東財務局長に提出。
2024年10月10日
関東財務局長に提出。
2024年11月14日
関東財務局長に提出。
2024年12月10日
関東財務局長に提出。
2025年1月14日
関東財務局長に提出。
2025年2月7日
関東財務局長に提出。
2025年3月7日
関東財務局長に提出。
2025年4月14日
関東財務局長に提出。
2025年5月15日
関東財務局長に提出。
2025年6月13日
関東財務局長に提出。 |
| (6) 臨時報告書の訂正報告書
2025年4月1日提出の上記(4)の臨時報告書に係る訂正報告書であります。 | | 2025年4月3日
関東財務局長に提出。 |

第二部【提出会社の保証会社等の情報】

該当事項はありません。

独立監査人の監査報告書及び内部統制監査報告書

2025年6月19日

三和ホールディングス株式会社
取締役会 御中

協立監査法人
東京事務所

代表社員 公認会計士 古村 永子郎
業務執行社員

代表社員 公認会計士 田中 伴一
業務執行社員

< 連結財務諸表監査 >

監査意見

当監査法人は、金融商品取引法第193条の2第1項の規定に基づく監査証明を行うため、「経理の状況」に掲げられている三和ホールディングス株式会社の2024年4月1日から2025年3月31日までの連結会計年度の連結財務諸表、すなわち、連結貸借対照表、連結損益計算書、連結包括利益計算書、連結株主資本等変動計算書、連結キャッシュ・フロー計算書、連結財務諸表作成のための基本となる重要な事項、その他の注記及び連結附属明細表について監査を行った。

当監査法人は、上記の連結財務諸表が、我が国において一般に公正妥当と認められる企業会計の基準に準拠して、三和ホールディングス株式会社及び連結子会社の2025年3月31日現在の財政状態並びに同日をもって終了する連結会計年度の経営成績及びキャッシュ・フローの状況を、全ての重要な点において適正に表示しているものと認める。

監査意見の根拠

当監査法人は、我が国において一般に公正妥当と認められる監査の基準に準拠して監査を行った。監査の基準における当監査法人の責任は、「連結財務諸表監査における監査人の責任」に記載されている。当監査法人は、我が国における職業倫理に関する規定に従って、会社及び連結子会社から独立しており、また、監査人としてのその他の倫理上の責任を果たしている。当監査法人は、意見表明の基礎となる十分かつ適切な監査証拠を入手したと判断している。

監査上の主要な検討事項

監査上の主要な検討事項とは、当連結会計年度の連結財務諸表の監査において、監査人が職業的専門家として特に重要であると判断した事項である。監査上の主要な検討事項は、連結財務諸表全体に対する監査の実施過程及び監査意見の形成において対応した事項であり、当監査法人は、当該事項に対して個別に意見を表明するものではない。

収益認識（売上高の正確性及び期間配分の適切性）	
監査上の主要な検討事項の内容及び決定理由	監査上の対応
<p>会社の収益は、シャッター・ドア等の建材関係の取付工事、製品、役務の提供により構成されている。</p> <p>当該工事等の対象となる財・サービスを顧客に移転することにより、履行義務を充足した時又は充足するにつれて収益を認識している。</p> <p>一部の国内子会社において、工事を伴うものについては、履行義務の充足に係る進捗度を合理的に見積ることができる場合は、履行義務を充足するにつれて収益を認識している。また、履行義務の進捗度を合理的に見積ることができない場合で、発生する費用を回収することが見込まれる場合は、原価回収基準により収益を認識している。履行義務が一時点で充足される場合又は期間がごく短い工事の場合は、工事完了時又は製品納入時に収益を認識している。案件によっては、工事の仕様変更等により、契約金額の変更もあり、正確な実行予算の立案が困難な場合も想定される。</p> <p>したがって、一部の国内子会社においては売上案件の多様性により、不適切な売上金額の期間配分が行われるリスクがあり、財務諸表における重要性及び売上案件の特性を勘案し、当監査法人は当該事項を監査上の主要な検討事項に該当するものと判断した。</p>	<p>当監査法人は、収益認識について検討するため、主に以下の監査手続を実施した。</p> <ul style="list-style-type: none"> ・収益認識に係る内部統制の整備及び運用状況の有効性評価を実施した。 ・履行義務を充足するにつれて収益を認識している工事については、計算基礎と契約書、実行予算書等と照合し、インプット法により進捗度に応じて正確に収益認識されているかを確かめた。 ・期末近辺の多額な売上取引、期中のローテーションにより実施している営業所・支店往査において抽出した売上取引について、収益認識に係る証憑等と照合を行うことにより、期間配分の適切性、売上計上金額の正確性を検討した。 ・期末時に得意先からの確認書を入手し、売掛金残高と照合した。

その他の記載内容

その他の記載内容は、有価証券報告書に含まれる情報のうち、連結財務諸表及び財務諸表並びにこれらの監査報告書以外の情報である。経営者の責任は、その他の記載内容を作成し開示することにある。また、監査等委員会の責任は、その他の記載内容の報告プロセスの整備及び運用における取締役の職務の執行を監視することにある。

当監査法人の連結財務諸表に対する監査意見の対象にはその他の記載内容は含まれておらず、当監査法人はその他の記載内容に対して意見を表明するものではない。

連結財務諸表監査における当監査法人の責任は、その他の記載内容を通読し、通読の過程において、その他の記載内容と連結財務諸表又は当監査法人が監査の過程で得た知識との間に重要な相違があるかどうか検討すること、また、そのような重要な相違以外にその他の記載内容に重要な誤りの兆候があるかどうか注意を払うことにある。

当監査法人は、実施した作業に基づき、その他の記載内容に重要な誤りがあると判断した場合には、その事実を報告することが求められている。

その他の記載内容に関して、当監査法人が報告すべき事項はない。

連結財務諸表に対する経営者及び監査等委員会の責任

経営者の責任は、我が国において一般に公正妥当と認められる企業会計の基準に準拠して連結財務諸表を作成し適正に表示することにある。これには、不正又は誤謬による重要な虚偽表示のない連結財務諸表を作成し適正に表示するために経営者が必要と判断した内部統制を整備及び運用することが含まれる。

連結財務諸表を作成するに当たり、経営者は、継続企業の前提に基づき連結財務諸表を作成することが適切であるかどうかを評価し、我が国において一般に公正妥当と認められる企業会計の基準に基づいて継続企業に関する事項を開示する必要がある場合には当該事項を開示する責任がある。

監査等委員会の責任は、財務報告プロセスの整備及び運用における取締役の職務の執行を監視することにある。

連結財務諸表監査における監査人の責任

監査人の責任は、監査人が実施した監査に基づいて、全体としての連結財務諸表に不正又は誤謬による重要な虚偽表示がないかどうかについて合理的な保証を得て、監査報告書において独立の立場から連結財務諸表に対する意見を表明することにある。虚偽表示は、不正又は誤謬により発生する可能性があり、個別に又は集計すると、連結財務諸表の利用者の意思決定に影響を与えると合理的に見込まれる場合に、重要性があると判断される。

監査人は、我が国において一般に公正妥当と認められる監査の基準に従って、監査の過程を通じて、職業的専門家としての判断を行い、職業的懐疑心を保持して以下を実施する。

- ・不正又は誤謬による重要な虚偽表示リスクを識別し、評価する。また、重要な虚偽表示リスクに対応した監査手続を立案し、実施する。監査手続の選択及び適用は監査人の判断による。さらに、意見表明の基礎となる十分かつ適切な監査証拠を入手する。
- ・連結財務諸表監査の目的は、内部統制の有効性について意見表明するためのものではないが、監査人は、リスク評価の実施に際して、状況に応じた適切な監査手続を立案するために、監査に関連する内部統制を検討する。
- ・経営者が採用した会計方針及びその適用方法の適切性、並びに経営者によって行われた会計上の見積りの合理性及び関連する注記事項の妥当性を評価する。
- ・経営者が継続企業を前提として連結財務諸表を作成することが適切であるかどうか、また、入手した監査証拠に基づき、継続企業の前提に重要な疑義を生じさせるような事象又は状況に関して重要な不確実性が認められるかどうか結論付ける。継続企業の前提に関する重要な不確実性が認められる場合は、監査報告書において連結財務諸表の注記事項に注意を喚起すること、又は重要な不確実性に関する連結財務諸表の注記事項が適切でない場合は、連結財務諸表に対して除外事項付意見を表明することが求められている。監査人の結論は、監査報告書日までに入手した監査証拠に基づいているが、将来の事象や状況により、企業は継続企業として存続できなくなる可能性がある。
- ・連結財務諸表の表示及び注記事項が、我が国において一般に公正妥当と認められる企業会計の基準に準拠しているかどうかとともに、関連する注記事項を含めた連結財務諸表の表示、構成及び内容、並びに連結財務諸表が基礎となる取引や会計事象を適正に表示しているかどうかを評価する。
- ・連結財務諸表に対する意見を表明するために、会社及び連結子会社の財務情報に関する十分かつ適切な監査証拠を入手する。監査人は、連結財務諸表の監査に関する指示、監督及び実施に関して責任がある。監査人は、単独で監査意見に対して責任を負う。

監査人は、監査等委員会に対して、計画した監査の範囲とその実施時期、監査の実施過程で識別した内部統制の重要な不備を含む監査上の重要な発見事項、及び監査の基準で求められているその他の事項について報告を行う。

監査人は、監査等委員会に対して、独立性についての我が国における職業倫理に関する規定を遵守したこと、並びに監査人の独立性に影響を与えると合理的に考えられる事項、及び阻害要因を除去するための対応策を講じている場合又は阻害要因を許容可能な水準にまで軽減するためのセーフガードを適用している場合はその内容について報告を行う。

監査人は、監査等委員会と協議した事項のうち、当連結会計年度の連結財務諸表の監査で特に重要であると判断した事項を監査上の主要な検討事項と決定し、監査報告書において記載する。ただし、法令等により当該事項の公表が禁止されている場合や、極めて限定的ではあるが、監査報告書において報告することにより生じる不利益が公共の利益を上回ると合理的に見込まれるため、監査人が報告すべきでないと判断した場合は、当該事項を記載しない。

< 内部統制監査 >

監査意見

当監査法人は、金融商品取引法第193条の2第2項の規定に基づく監査証明を行うため、三和ホールディングス株式会社の2025年3月31日現在の内部統制報告書について監査を行った。

当監査法人は、三和ホールディングス株式会社が2025年3月31日現在の財務報告に係る内部統制は有効であると表示した上記の内部統制報告書が、我が国において一般に公正妥当と認められる財務報告に係る内部統制の評価の基準に準拠して、財務報告に係る内部統制の評価結果について、全ての重要な点において適正に表示しているものと認める。

監査意見の根拠

当監査法人は、我が国において一般に公正妥当と認められる財務報告に係る内部統制の監査の基準に準拠して内部統制監査を行った。財務報告に係る内部統制の監査の基準における当監査法人の責任は、「内部統制監査における監査人の責任」に記載されている。当監査法人は、我が国における職業倫理に関する規定に従って、会社及び連結子会社から独立しており、また、監査人としてのその他の倫理上の責任を果たしている。当監査法人は、意見表明の基礎となる十分かつ適切な監査証拠を入手したと判断している。

内部統制報告書に対する経営者及び監査等委員会の責任

経営者の責任は、財務報告に係る内部統制を整備及び運用し、我が国において一般に公正妥当と認められる財務報告に係る内部統制の評価の基準に準拠して内部統制報告書を作成し適正に表示することにある。

監査等委員会の責任は、財務報告に係る内部統制の整備及び運用状況を監視、検証することにある。

なお、財務報告に係る内部統制により財務報告の虚偽の記載を完全には防止又は発見することができない可能性がある。

内部統制監査における監査人の責任

監査人の責任は、監査人が実施した内部統制監査に基づいて、内部統制報告書に重要な虚偽表示がないかどうかについて合理的な保証を得て、内部統制監査報告書において独立の立場から内部統制報告書に対する意見を表明することにある。

監査人は、我が国において一般に公正妥当と認められる財務報告に係る内部統制の監査の基準に従って、監査の過程を通じて、職業的専門家としての判断を行い、職業的懐疑心を保持して以下を実施する。

- ・内部統制報告書における財務報告に係る内部統制の評価結果について監査根拠を入手するための監査手続を実施する。内部統制監査の監査手続は、監査人の判断により、財務報告の信頼性に及ぼす影響の重要性に基づいて選択及び適用される。
- ・財務報告に係る内部統制の評価範囲、評価手続及び評価結果について経営者が行った記載を含め、全体としての内部統制報告書の表示を検討する。
- ・内部統制報告書における財務報告に係る内部統制の評価結果に関する十分かつ適切な監査根拠を入手する。監査人は、内部統制報告書の監査に関する指示、監督及び実施に関して責任がある。監査人は、単独で監査意見に対して責任を負う。

監査人は、監査等委員会に対して、計画した内部統制監査の範囲とその実施時期、内部統制監査の実施結果、識別した内部統制の開示すべき重要な不備、その是正結果、及び内部統制の監査の基準で求められているその他の事項について報告を行う。

監査人は、監査等委員会に対して、独立性についての我が国における職業倫理に関する規定を遵守したこと、並びに監査人の独立性に影響を与えると合理的に考えられる事項、及び阻害要因を除去するための対応策を講じている場合又は阻害要因を許容可能な水準にまで軽減するためのセーフガードを適用している場合はその内容について報告を行う。

< 報酬関連情報 >

当監査法人及び当監査法人と同一のネットワークに属する者に対する、会社及び子会社の監査証明業務に基づく報酬及び非監査業務に基づく報酬の額は、【提出会社の状況】に含まれる【コーポレート・ガバナンスの状況等】(3)【監査の状況】に記載されている。

利害関係

会社及び連結子会社と当監査法人又は業務執行社員との間には、公認会計士法の規定により記載すべき利害関係はない。

以 上

-
- 1 上記の監査報告書の原本は当社（有価証券報告書提出会社）が別途保管しております。
 - 2 XBRLデータは監査の対象には含まれておりません。

独立監査人の監査報告書

2025年6月19日

三和ホールディングス株式会社
取締役会 御中

協立監査法人
東京事務所

代表社員 公認会計士 古村永子郎
業務執行社員

代表社員 公認会計士 田中伴一
業務執行社員

<財務諸表監査>

監査意見

当監査法人は、金融商品取引法第193条の2第1項の規定に基づく監査証明を行うため、「経理の状況」に掲げられている三和ホールディングス株式会社の2024年4月1日から2025年3月31日までの第90期事業年度の財務諸表、すなわち、貸借対照表、損益計算書、株主資本等変動計算書、重要な会計方針、その他の注記及び附属明細表について監査を行った。

当監査法人は、上記の財務諸表が、我が国において一般に公正妥当と認められる企業会計の基準に準拠して、三和ホールディングス株式会社の2025年3月31日現在の財政状態及び同日をもって終了する事業年度の経営成績を、全ての重要な点において適正に表示しているものと認める。

監査意見の根拠

当監査法人は、我が国において一般に公正妥当と認められる監査の基準に準拠して監査を行った。監査の基準における当監査法人の責任は、「財務諸表監査における監査人の責任」に記載されている。当監査法人は、我が国における職業倫理に関する規定に従って、会社から独立しており、また、監査人としてのその他の倫理上の責任を果たしている。当監査法人は、意見表明の基礎となる十分かつ適切な監査証拠を入手したと判断している。

監査上の主要な検討事項

監査上の主要な検討事項とは、当事業年度の財務諸表の監査において、監査人が職業的専門家として特に重要であると判断した事項である。監査上の主要な検討事項は、財務諸表全体に対する監査の実施過程及び監査意見の形成において対応した事項であり、当監査法人は、当該事項に対して個別に意見を表明するものではない。

関係会社株式・出資金の評価	
監査上の主要な検討事項の内容及び決定理由	監査上の対応
<p>会社は、企業グループを統括する持株会社で、2025年3月31日現在、貸借対照表上、関係会社株式・出資金を115,053百万円計上し、当該金額は総資産額の45.9%に相当する。</p> <p>企業グループはビル商業施設建材、住宅建材製品の建築用金属製品の製造・販売並びにメンテナンス等を主な事業としており、子会社104社及び関連会社12社によって構成されている。</p> <p>会社は、一般に公正妥当と認められる会計基準に準拠して作成した各関係会社の財務諸表を基礎とした1株当たりの純資産額及び保有する資産等の時価の評価差額を反映させたものを実質価額として、当該実質価額と取得原価とを比較し、減損処理の要否を判定している。少なくとも実質価額が取得原価に比べて50%以上低下している場合には、回復可能性が十分な証拠によって裏付けられない限り、相当の減額を行い、評価差額は当期の損失として減額処理している。</p> <p>減損処理の要否及び金額の測定は、純資産の回復可能性、資産の時価に依存しており、関係会社の将来の収益見込み、含み損益の検討が重要となる。それらは経営者の判断、将来の不確実性を伴うものであり、持株会社という性質から関係会社株式・出資金が財務諸表の金額的に重要な位置を占めていることから、当監査法人は当該事項を監査上の主要な検討事項に該当するものと判断した。</p>	<p>当監査法人は、関係会社株式・出資金の評価の検討に当たり、主に以下の監査手続を実施した。</p> <ul style="list-style-type: none"> ・有価証券の減損に関する会計方針を理解し、会社の実質価額の算定プロセスや回復可能性の判定プロセスの検討を実施した。 ・各関係会社の財務数値をもとに実質価額を再計算し、経営者が利用した実質価額の正確性を検討するとともに、実質価額の著しい低下が生じた関係会社の有無に関する経営者の判断の妥当性を評価した。

その他の記載内容

その他の記載内容は、有価証券報告書に含まれる情報のうち、連結財務諸表及び財務諸表並びにこれらの監査報告書以外の情報である。経営者の責任は、その他の記載内容を作成し開示することにある。また、監査等委員会の責任は、その他の記載内容の報告プロセスの整備及び運用における取締役の職務の執行を監視することにある。

当監査法人の財務諸表に対する監査意見の対象にはその他の記載内容は含まれておらず、当監査法人はその他の記載内容に対して意見を表明するものではない。

財務諸表監査における当監査法人の責任は、その他の記載内容を通読し、通読の過程において、その他の記載内容と財務諸表又は当監査法人が監査の過程で得た知識との間に重要な相違があるかどうか検討すること、また、そのような重要な相違以外にその他の記載内容に重要な誤りの兆候があるかどうか注意を払うことにある。

当監査法人は、実施した作業に基づき、その他の記載内容に重要な誤りがあると判断した場合には、その事実を報告することが求められている。

その他の記載内容に関して、当監査法人が報告すべき事項はない。

財務諸表に対する経営者及び監査等委員会の責任

経営者の責任は、我が国において一般に公正妥当と認められる企業会計の基準に準拠して財務諸表を作成し適正に表示することにある。これには、不正又は誤謬による重要な虚偽表示のない財務諸表を作成し適正に表示するために経営者が必要と判断した内部統制を整備及び運用することが含まれる。

財務諸表を作成するに当たり、経営者は、継続企業の前提に基づき財務諸表を作成することが適切であるかどうかを評価し、我が国において一般に公正妥当と認められる企業会計の基準に基づいて継続企業に関する事項を開示する必要がある場合には当該事項を開示する責任がある。

監査等委員会の責任は、財務報告プロセスの整備及び運用における取締役の職務の執行を監視することにある。

財務諸表監査における監査人の責任

監査人の責任は、監査人が実施した監査に基づいて、全体としての財務諸表に不正又は誤謬による重要な虚偽表示がないかどうかについて合理的な保証を得て、監査報告書において独立の立場から財務諸表に対する意見を表明することにある。虚偽表示は、不正又は誤謬により発生する可能性があり、個別に又は集計すると、財務諸表の利用者の意思決定に影響を与えると合理的に見込まれる場合に、重要性があると判断される。

監査人は、我が国において一般に公正妥当と認められる監査の基準に従って、監査の過程を通じて、職業的専門家としての判断を行い、職業的懐疑心を保持して以下を実施する。

- ・不正又は誤謬による重要な虚偽表示リスクを識別し、評価する。また、重要な虚偽表示リスクに対応した監査手続を立案し、実施する。監査手続の選択及び適用は監査人の判断による。さらに、意見表明の基礎となる十分かつ適切な監査証拠を入手する。
- ・財務諸表監査の目的は、内部統制の有効性について意見表明するためのものではないが、監査人は、リスク評価の実施に際して、状況に応じた適切な監査手続を立案するために、監査に関連する内部統制を検討する。
- ・経営者が採用した会計方針及びその適用方法の適切性、並びに経営者によって行われた会計上の見積りの合理性及び関連する注記事項の妥当性を評価する。
- ・経営者が継続企業を前提として財務諸表を作成することが適切であるかどうか、また、入手した監査証拠に基づき、継続企業の前提に重要な疑義を生じさせるような事象又は状況に関して重要な不確実性が認められるかどうか結論付ける。継続企業の前提に関する重要な不確実性が認められる場合は、監査報告書において財務諸表の注記事項に注意を喚起すること、又は重要な不確実性に関する財務諸表の注記事項が適切でない場合は、財務諸表に対して除外事項付意見を表明することが求められている。監査人の結論は、監査報告書日までに入手した監査証拠に基づいているが、将来の事象や状況により、企業は継続企業として存続できなくなる可能性がある。
- ・財務諸表の表示及び注記事項が、我が国において一般に公正妥当と認められる企業会計の基準に準拠しているかどうかとともに、関連する注記事項を含めた財務諸表の表示、構成及び内容、並びに財務諸表が基礎となる取引や会計事象を適正に表示しているかどうかを評価する。

監査人は、監査等委員会に対して、計画した監査の範囲とその実施時期、監査の実施過程で識別した内部統制の重要な不備を含む監査上の重要な発見事項、及び監査の基準で求められているその他の事項について報告を行う。

監査人は、監査等委員会に対して、独立性についての我が国における職業倫理に関する規定を遵守したこと、並びに監査人の独立性に影響を与えると合理的に考えられる事項、及び阻害要因を除去するための対応策を講じている場合又は阻害要因を許容可能な水準にまで軽減するためのセーフガードを適用している場合はその内容について報告を行う。

監査人は、監査等委員会と協議した事項のうち、当事業年度の財務諸表の監査で特に重要であると判断した事項を監査上の主要な検討事項と決定し、監査報告書において記載する。ただし、法令等により当該事項の公表が禁止されている場合や、極めて限定的ではあるが、監査報告書において報告することにより生じる不利益が公共の利益を上回ると合理的に見込まれるため、監査人が報告すべきでないと判断した場合は、当該事項を記載しない。

< 報酬関連情報 >

報酬関連情報は、連結財務諸表の監査報告書に記載されている。

利害関係

会社と当監査法人又は業務執行社員との間には、公認会計士法の規定により記載すべき利害関係はない。

以 上

1 上記の監査報告書の原本は当社（有価証券報告書提出会社）が別途保管しております。

2 XBRLデータは監査の対象には含まれておりません。