

【表紙】

【提出書類】	四半期報告書
【根拠条文】	金融商品取引法第24条の4の7第1項
【提出先】	関東財務局長
【提出日】	2023年8月8日
【四半期会計期間】	第120期第1四半期(自 2023年4月1日 至 2023年6月30日)
【会社名】	株式会社タクマ
【英訳名】	TAKUMA CO., LTD.
【代表者の役職氏名】	代表取締役社長兼社長執行役員 南條 博昭
【本店の所在の場所】	兵庫県尼崎市金楽寺町二丁目2番33号
【電話番号】	06 (6483) 2609 (代表)
【事務連絡者氏名】	経営企画本部広報・IR部長 小林 寛幸
【最寄りの連絡場所】	東京都港区芝浦三丁目9番1号(芝浦ルネサイトタワー内) 当社東京支社
【電話番号】	03 (5730) 9200 (代表)
【事務連絡者氏名】	コーポレート・サービス本部総務部副部長 高田 広伸
【縦覧に供する場所】	株式会社タクマ東京支社 (東京都港区芝浦三丁目9番1号(芝浦ルネサイトタワー内)) 株式会社タクマ中部支店 (名古屋市中村区名駅三丁目22番8号(大東海ビル内)) 株式会社東京証券取引所 (東京都中央区日本橋兜町2番1号)

第一部 【企業情報】

第 1 【企業の概況】

1 【主要な経営指標等の推移】

回次	第119期 第 1 四半期 連結累計期間	第120期 第 1 四半期 連結累計期間	第119期
会計期間	自 2022年 4 月 1 日 至 2022年 6 月30日	自 2023年 4 月 1 日 至 2023年 6 月30日	自 2022年 4 月 1 日 至 2023年 3 月31日
売上高 (百万円)	30,940	29,821	142,651
経常利益 (百万円)	2,536	1,538	14,684
親会社株主に帰属する 四半期(当期)純利益 (百万円)	1,730	936	9,621
四半期包括利益又は包括利益 (百万円)	1,859	2,728	10,989
純資産額 (百万円)	93,396	101,930	101,167
総資産額 (百万円)	167,554	173,396	179,688
1 株当たり四半期(当期)純利益 (円)	21.56	11.71	120.22
潜在株式調整後 1 株当たり 四半期(当期)純利益 (円)	-	-	-
自己資本比率 (%)	55.5	58.5	56.0

(注) 1. 当社は四半期連結財務諸表を作成しておりますので、提出会社の主要な経営指標等の推移については記載しておりません。

2. 潜在株式調整後 1 株当たり四半期(当期)純利益については、潜在株式が存在しないため記載しておりません。

2 【事業の内容】

当第 1 四半期連結累計期間において、当社及び主要な関係会社が営む事業の内容について、重要な変更はありません。

また、主要な関係会社についても異動はありません。

第2 【事業の状況】

1 【事業等のリスク】

当第1四半期連結累計期間において、当四半期報告書に記載した事業の状況、経理の状況等に関する事項のうち、経営者が連結会社の財政状態、経営成績及びキャッシュ・フローの状況に重要な影響を与える可能性があると認識している主要なリスクの発生又は前事業年度の有価証券報告書に記載した「事業等のリスク」についての重要な変更はありません。

2 【経営者による財政状態、経営成績及びキャッシュ・フローの状況の分析】

文中の将来に関する事項は、当四半期連結会計期間の末日現在において判断したものであります。

(1) 財政状態及び経営成績の状況

経営成績

(単位：百万円)

セグメントの名称	当第1四半期連結累計期間				前年同期比増減額		
	受注高	売上高	営業損益	受注残高	受注高	売上高	営業損益
環境・エネルギー(国内)事業	26,166	24,025	1,555	449,787	1,873	1,594	1,196
環境・エネルギー(海外)事業	753	425	31	6,356	466	141	39
民生熱エネルギー事業	6,028	3,550	25	8,418	638	195	92
設備・システム事業	1,701	1,913	192	11,432	1,266	141	47
計	34,650	29,915	1,742	475,995	1,712	1,115	1,016
調整額	102	94	599	56	19	4	34
合計	34,548	29,821	1,142	475,938	1,692	1,119	1,051

当社グループの当第1四半期連結累計期間における経営成績は、受注高は主に環境・エネルギー(国内)事業の増加により前年同期に比べ1,692百万円増加の34,548百万円となったものの、売上高は環境・エネルギー(国内)事業の減少により、1,119百万円減少の29,821百万円となりました。

損益面においては、環境・エネルギー(国内)事業の減益により、前年同期に比べ営業利益は1,051百万円減少の1,142百万円、経常利益は998百万円減少の1,538百万円、親会社株主に帰属する四半期純利益は794百万円減少の936百万円となりました。

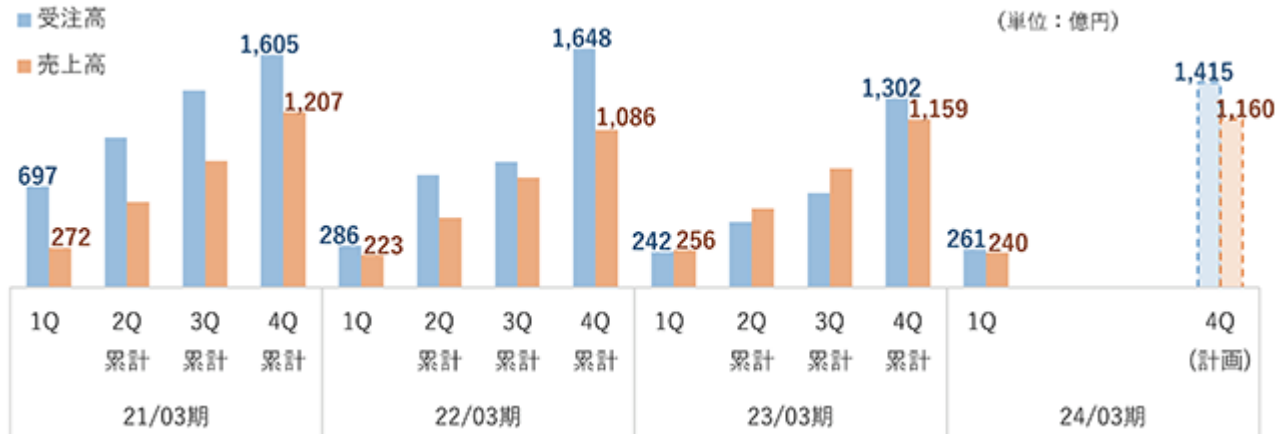
セグメントごとの経営成績は次のとおりであります。

〔環境・エネルギー(国内)事業〕

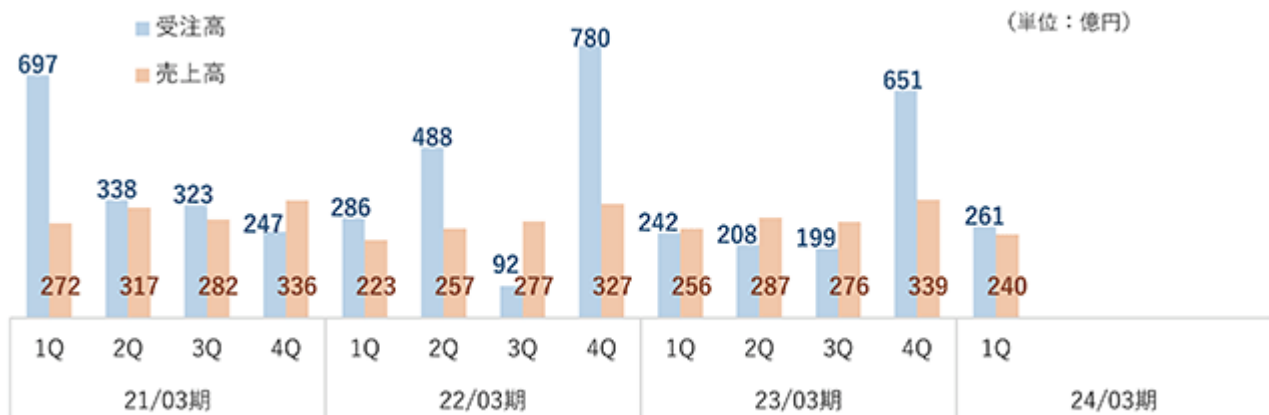
当第1四半期連結累計期間においては、バイオマス発電プラントの新設2件を受注したほか、ごみ処理プラントの運転管理やメンテナンスなどアフターサービス受注の増加等により、受注高は前年同期に比べ1,873百万円増加の26,166百万円となりました。また、主にEPC事業における案件構成の変化に加え、播磨新工場の稼働に伴う償却負担の増加や、人件費・研究開発費など営業費用の増加等により、売上高は前年同期に比べ1,594百万円減少の24,025百万円、営業利益は1,196百万円減少の1,555百万円となりました。

前年同期の主な受注：ごみ処理プラントの基幹改良工事1件、バイオマス発電プラントの新設2件など

受注・売上推移（四半期累計）



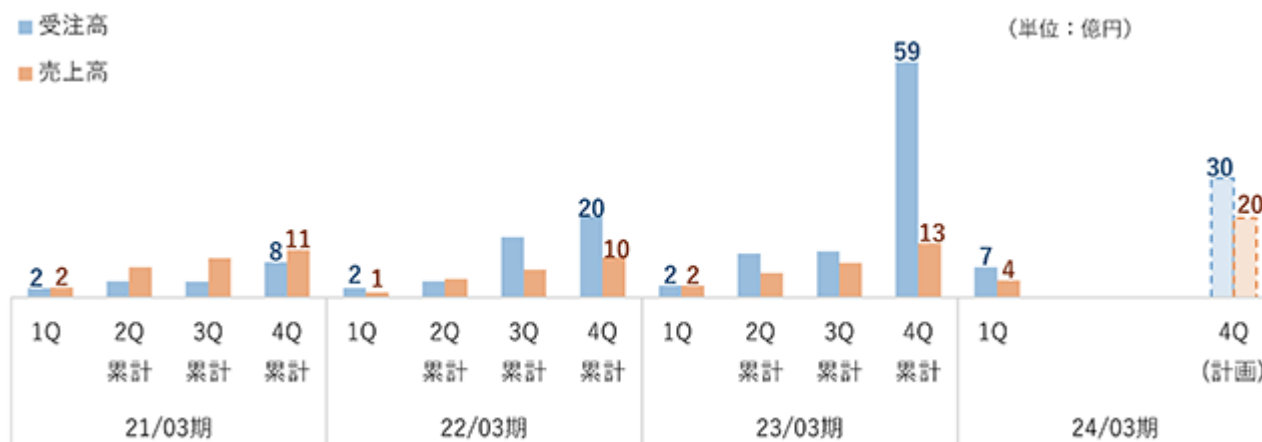
受注・売上推移（四半期毎）



〔環境・エネルギー(海外)事業〕

当第1四半期連結累計期間においては、海外現地法人におけるメンテナンス受注の増加等により、受注高は前年同期に比べ466百万円増加の753百万円となりました。また、メンテナンス売上の増加や受注済みプラントの進捗等により、売上高は425百万円、営業損失は31百万円といずれも前年同期に比べ若干の改善となりました。

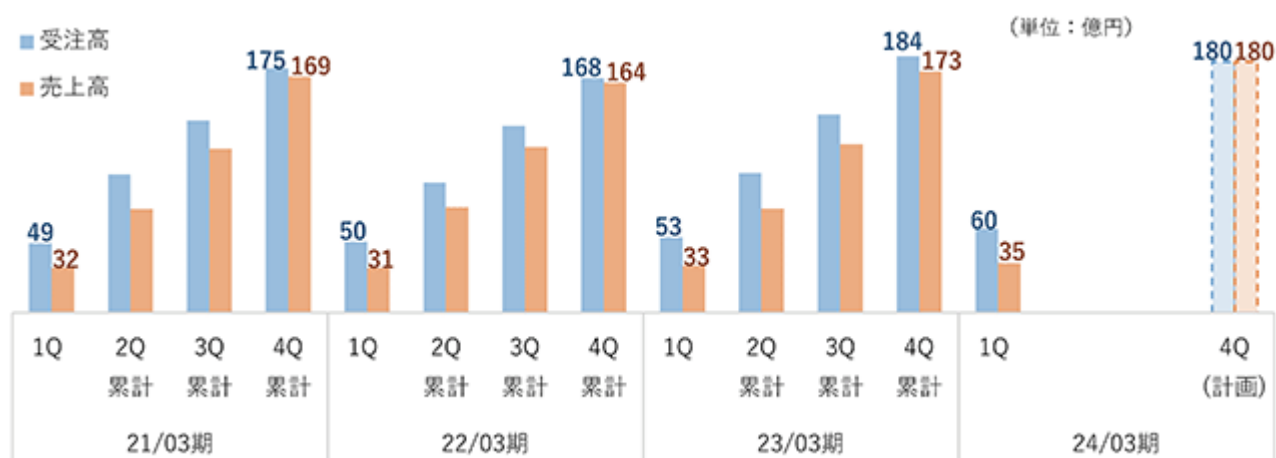
受注・売上推移（四半期累計）



〔民生熱エネルギー事業〕

当第1四半期連結累計期間においては、大型案件の受注などもあり、前年同期に比べ受注高は638百万円増加の6,028百万円となりました。また、売上高は195百万円増加の3,550百万円、営業損益は前年同期の営業損失67百万円から25百万円の営業利益となりました。

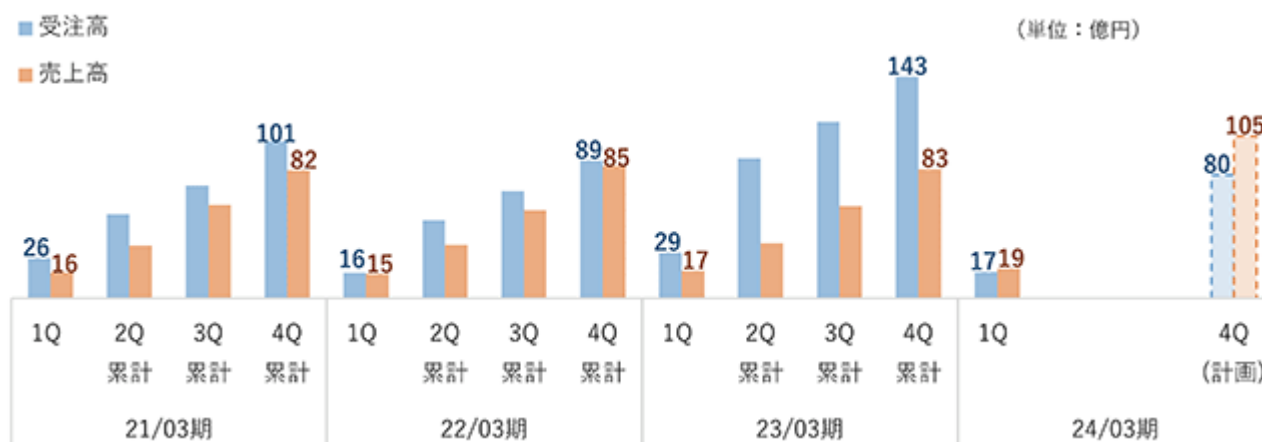
受注・売上推移（四半期累計）



[設備・システム事業]

当第1四半期連結累計期間においては、主に半導体産業用設備の減少により、受注高は前年同期に比べ1,266百万円減少の1,701百万円となりました。一方で、受注済み案件の進捗により売上高は141百万円増加の1,913百万円、営業利益は47百万円増加の192百万円となりました。

受注・売上推移（四半期累計）



なお、環境・エネルギー(国内)事業においては、第2四半期以降にごみ処理プラントの建設工事や運営事業のほか、引き続きバイオマス発電プラント等の受注を見込んでおり、また、受注済みプラントの建設工事も順調に進捗しております。引き続き、今期目標の受注高170,000百万円、経常利益12,000百万円の達成に向けて鋭意取り組んでまいります。

財政状態

当第1四半期連結会計期間末の総資産は173,396百万円と前連結会計年度末に比べ6,292百万円の減少となりました。これは主に、現金及び預金が10,978百万円の増加となったものの、受取手形、売掛金及び契約資産が21,804百万円の減少となったことによるものであります。

負債は71,465百万円と前連結会計年度末に比べ7,055百万円の減少となりました。これは主に、支払手形及び買掛金、電子記録債務が合わせて5,522百万円の減少となったことによるものであります。

純資産は101,930百万円と前連結会計年度末に比べ762百万円の増加となりました。これは主に、その他有価証券評価差額金が1,682百万円の増加となったことによるものであります。

この結果、当第1四半期連結会計期間末の自己資本比率は58.5%と前連結会計年度末に比べ2.5ポイントの増加となりました。

(2) 研究開発活動

当第1四半期連結累計期間において当社グループの研究開発活動の状況に重要な変更はありません。

なお、当第1四半期連結累計期間の研究開発費の総額は251百万円であります。

3 【経営上の重要な契約等】

当第1四半期連結会計期間において、経営上の重要な契約等の決定又は締結等はありません。

第3 【提出会社の状況】

1 【株式等の状況】

(1) 【株式の総数等】

【株式の総数】

種類	発行可能株式総数(株)
普通株式	321,840,000
計	321,840,000

【発行済株式】

種類	第1四半期会計期間末 現在発行数(株) (2023年6月30日)	提出日現在 発行数(株) (2023年8月8日)	上場金融商品取引所 名又は登録認可金融 商品取引業協会名	内容
普通株式	83,000,000	83,000,000	東京証券取引所 プライム市場	単元株式数 100株
計	83,000,000	83,000,000		

(2) 【新株予約権等の状況】

【ストックオプション制度の内容】

該当事項はありません。

【その他の新株予約権等の状況】

該当事項はありません。

(3) 【行使価額修正条項付新株予約権付社債券等の行使状況等】

該当事項はありません。

(4) 【発行済株式総数、資本金等の推移】

年月日	発行済株式 総数増減数 (千株)	発行済株式 総数残高 (千株)	資本金増減額 (百万円)	資本金残高 (百万円)	資本準備金 増減額 (百万円)	資本準備金 残高 (百万円)
2023年4月1日～ 2023年6月30日		83,000		13,367		3,907

(5) 【大株主の状況】

当四半期会計期間は第1四半期会計期間であるため、記載事項はありません。

(6) 【議決権の状況】

当第1四半期会計期間末日現在の「議決権の状況」については、株主名簿の記載内容が確認できないため、記載することができないことから、直前の基準日（2023年3月31日）に基づく株主名簿による記載をしております。

【発行済株式】

2023年3月31日現在

区分	株式数(株)	議決権の数(個)	内容
無議決権株式			
議決権制限株式(自己株式等)			
議決権制限株式(その他)			
完全議決権株式(自己株式等)	(自己保有株式) 普通株式 3,047,100		
完全議決権株式(その他)	普通株式 79,919,200	799,192	
単元未満株式	普通株式 33,700		
発行済株式総数	83,000,000		
総株主の議決権		799,192	

【自己株式等】

2023年3月31日現在

所有者の氏名又は名称	所有者の住所	自己名義 所有株式数 (株)	他人名義 所有株式数 (株)	所有株式数 の合計 (株)	発行済株式 総数に対する 所有株式数 の割合(%)
(自己保有株式) 株式会社タクマ	兵庫県尼崎市金楽寺町二丁目2番33号	3,047,100		3,047,100	3.67
計		3,047,100		3,047,100	3.67

2 【役員の状況】

該当事項はありません。

第4 【経理の状況】

1．四半期連結財務諸表の作成方法について

当社の四半期連結財務諸表は、「四半期連結財務諸表の用語、様式及び作成方法に関する規則」（2007年内閣府令第64号）に基づいて作成しております。

2．監査証明について

当社は、金融商品取引法第193条の2第1項の規定に基づき、第1四半期連結会計期間（2023年4月1日から2023年6月30日まで）及び第1四半期連結累計期間（2023年4月1日から2023年6月30日まで）に係る四半期連結財務諸表について、有限責任あずさ監査法人による四半期レビューを受けております。

1 【四半期連結財務諸表】
(1) 【四半期連結貸借対照表】

(単位：百万円)

	前連結会計年度 (2023年 3 月31日)	当第 1 四半期連結会計期間 (2023年 6 月30日)
資産の部		
流動資産		
現金及び預金	65,242	76,220
受取手形、売掛金及び契約資産	60,851	39,046
棚卸資産	6,011	9,128
その他	2,159	3,720
貸倒引当金	15	15
流動資産合計	134,249	128,101
固定資産		
有形固定資産	18,436	18,568
無形固定資産	540	610
投資その他の資産		
投資有価証券	18,280	20,645
その他	8,317	5,605
貸倒引当金	135	135
投資その他の資産合計	26,462	26,115
固定資産合計	45,439	45,295
資産合計	179,688	173,396

(単位：百万円)

	前連結会計年度 (2023年 3 月31日)	当第 1 四半期連結会計期間 (2023年 6 月30日)
負債の部		
流動負債		
支払手形及び買掛金	26,610	23,392
電子記録債務	14,749	12,444
短期借入金	220	220
未払法人税等	3,362	471
契約負債	11,059	12,954
賞与引当金	3,789	1,618
製品保証引当金	215	159
工事損失引当金	625	582
その他	6,208	7,790
流動負債合計	66,840	59,634
固定負債		
役員退職慰労引当金	266	227
退職給付に係る負債	10,980	11,175
その他	433	428
固定負債合計	11,680	11,831
負債合計	78,521	71,465
純資産の部		
株主資本		
資本金	13,367	13,367
資本剰余金	3,873	3,873
利益剰余金	82,045	81,063
自己株式	3,916	3,916
株主資本合計	95,370	94,387
その他の包括利益累計額		
その他有価証券評価差額金	5,227	6,909
繰延ヘッジ損益	48	70
為替換算調整勘定	91	131
退職給付に係る調整累計額	138	126
その他の包括利益累計額合計	5,229	6,984
非支配株主持分	567	557
純資産合計	101,167	101,930
負債純資産合計	179,688	173,396

(2) 【四半期連結損益計算書及び四半期連結包括利益計算書】

【四半期連結損益計算書】

【第1四半期連結累計期間】

(単位：百万円)

	前第1四半期連結累計期間 (自 2022年4月1日 至 2022年6月30日)	当第1四半期連結累計期間 (自 2023年4月1日 至 2023年6月30日)
売上高	30,940	29,821
売上原価	24,583	24,202
売上総利益	6,357	5,618
販売費及び一般管理費	4,162	4,475
営業利益	2,194	1,142
営業外収益		
受取利息	4	5
受取配当金	322	337
その他	59	86
営業外収益合計	386	429
営業外費用		
支払利息	0	0
持分法による投資損失	19	21
コミットメントフィー	7	7
その他	17	5
営業外費用合計	44	34
経常利益	2,536	1,538
特別損失		
新工場建設関連費用	51	159
特別損失合計	51	159
税金等調整前四半期純利益	2,485	1,378
法人税等	748	419
四半期純利益	1,736	958
非支配株主に帰属する四半期純利益	5	22
親会社株主に帰属する四半期純利益	1,730	936

【四半期連結包括利益計算書】

【第1四半期連結累計期間】

(単位：百万円)

	前第1四半期連結累計期間 (自 2022年4月1日 至 2022年6月30日)	当第1四半期連結累計期間 (自 2023年4月1日 至 2023年6月30日)
四半期純利益	1,736	958
その他の包括利益		
その他有価証券評価差額金	2	1,682
繰延ヘッジ損益	46	21
為替換算調整勘定	59	54
退職給付に係る調整額	18	11
その他の包括利益合計	122	1,769
四半期包括利益	1,859	2,728
(内訳)		
親会社株主に係る四半期包括利益	1,838	2,691
非支配株主に係る四半期包括利益	21	36

【注記事項】

(四半期連結財務諸表の作成にあたり適用した特有の会計処理)

(原価差異の繰延処理)

季節的に変動する操業度により発生した原価差異は、原価計算期間末までにほぼ解消が見込まれるため、当該原価差異を流動資産(その他)として繰り延べております。

(税金費用の計算)

税金費用については、当第1四半期連結会計期間を含む連結会計年度の税引前当期純利益に対する税効果会計適用後の実効税率を合理的に見積り、税引前四半期純利益に当該見積実効税率を乗じて計算しております。

(四半期連結損益計算書関係)

売上高の季節的変動

前第1四半期連結累計期間(自 2022年4月1日 至 2022年6月30日)及び当第1四半期連結累計期間(自 2023年4月1日 至 2023年6月30日)

当社グループの売上高は、通常の事業形態として、上半期に比較して下半期が多くなる傾向にあります。また、上半期においても、第1四半期の売上高に比較して第2四半期の売上高が多くなる傾向にあります。

(四半期連結キャッシュ・フロー計算書関係)

当第1四半期連結累計期間に係る四半期連結キャッシュ・フロー計算書は作成しておりません。なお、第1四半期連結累計期間に係る減価償却費(のれんを除く無形固定資産に係る償却費を含む。)は、次のとおりであります。

	前第1四半期連結累計期間 (自 2022年4月1日 至 2022年6月30日)	当第1四半期連結累計期間 (自 2023年4月1日 至 2023年6月30日)
減価償却費	198百万円	419百万円

(株主資本等関係)

前第1四半期連結累計期間(自 2022年4月1日 至 2022年6月30日)

1. 配当金支払額

決議	株式の種類	配当金の総額 (百万円)	1株当たり 配当額(円)	基準日	効力発生日	配当の原資
2022年6月24日 定時株主総会	普通株式	1,453	18.00	2022年3月31日	2022年6月27日	利益剰余金

2. 基準日が当第1四半期連結累計期間に属する配当のうち、配当の効力発生日が当第1四半期連結会計期間の末日
後となるもの

該当事項はありません。

当第1四半期連結累計期間(自 2023年4月1日 至 2023年6月30日)

1. 配当金支払額

決議	株式の種類	配当金の総額 (百万円)	1株当たり 配当額(円)	基準日	効力発生日	配当の原資
2023年6月27日 定時株主総会	普通株式	1,918	24.00	2023年3月31日	2023年6月28日	利益剰余金

2. 基準日が当第1四半期連結累計期間に属する配当のうち、配当の効力発生日が当第1四半期連結会計期間の末日
後となるもの

該当事項はありません。

(セグメント情報等)

【セグメント情報】

報告セグメントごとの売上高及び利益又は損失の金額に関する情報

前第1四半期連結累計期間(自 2022年4月1日 至 2022年6月30日)

(単位:百万円)

	報告セグメント					調整額 (注)1	四半期連結 損益計算書 計上額 (注)2
	環境・ エネルギー (国内)事業	環境・ エネルギー (海外)事業	民生熱 エネルギー 事業	設備・ システム 事業	計		
売上高							
外部顧客への売上高	25,559	266	3,343	1,771	30,940	-	30,940
セグメント間の内部売上高 又は振替高	60	17	11	0	89	89	-
計	25,619	284	3,354	1,771	31,030	89	30,940
セグメント利益又は損失()	2,752	70	67	145	2,759	565	2,194

(注) 1. セグメント利益又は損失の調整額 565百万円には、各報告セグメントに配分していない全社費用 612百万円及びその他の調整額47百万円が含まれております。全社費用は、報告セグメントに帰属しない販売費及び一般管理費であります。

2. セグメント利益又は損失は、四半期連結損益計算書の営業利益と調整を行っております。

当第1四半期連結累計期間(自 2023年4月1日 至 2023年6月30日)

(単位:百万円)

	報告セグメント					調整額 (注)1	四半期連結 損益計算書 計上額 (注)2
	環境・ エネルギー (国内)事業	環境・ エネルギー (海外)事業	民生熱 エネルギー 事業	設備・ システム 事業	計		
売上高							
外部顧客への売上高	23,968	413	3,528	1,911	29,821	-	29,821
セグメント間の内部売上高 又は振替高	57	12	22	2	94	94	-
計	24,025	425	3,550	1,913	29,915	94	29,821
セグメント利益又は損失()	1,555	31	25	192	1,742	599	1,142

(注) 1. セグメント利益又は損失の調整額 599百万円には、各報告セグメントに配分していない全社費用 644百万円及びその他の調整額44百万円が含まれております。全社費用は、報告セグメントに帰属しない販売費及び一般管理費であります。

2. セグメント利益又は損失は、四半期連結損益計算書の営業利益と調整を行っております。

(収益認識関係)

顧客との契約から生じる収益を分解した情報

前第1四半期連結累計期間(自 2022年4月1日 至 2022年6月30日)

(単位:百万円)

	報告セグメント							合計
	環境・エネルギー(国内)事業				環境・エネルギー(海外)事業	民生熱エネルギー事業	設備・システム事業	
	一般廃棄物処理プラント	エネルギープラント	その他	小計				
外部顧客への売上高	13,703	9,590	2,264	25,559	266	3,343	1,771	30,940

当第1四半期連結累計期間(自 2023年4月1日 至 2023年6月30日)

(単位:百万円)

	報告セグメント							合計
	環境・エネルギー(国内)事業				環境・エネルギー(海外)事業	民生熱エネルギー事業	設備・システム事業	
	一般廃棄物処理プラント	エネルギープラント	その他	小計				
外部顧客への売上高	14,161	7,033	2,773	23,968	413	3,528	1,911	29,821

(1株当たり情報)

1株当たり四半期純利益及び算定上の基礎は、以下のとおりであります。

	前第1四半期連結累計期間 (自 2022年4月1日 至 2022年6月30日)	当第1四半期連結累計期間 (自 2023年4月1日 至 2023年6月30日)
1株当たり四半期純利益(円)	21.56	11.71
(算定上の基礎)		
親会社株主に帰属する四半期純利益(百万円)	1,730	936
普通株主に帰属しない金額(百万円)	-	-
普通株式に係る親会社株主に帰属する四半期純利益(百万円)	1,730	936
普通株式の期中平均株式数(千株)	80,297	79,952

(注) 潜在株式調整後1株当たり四半期純利益については、潜在株式が存在しないため記載しておりません。

2 【その他】

該当事項はありません。

第二部 【提出会社の保証会社等の情報】

該当事項はありません。

独立監査人の四半期レビュー報告書

2023年 8 月 8 日

株式会社タクマ
取締役会 御中

有限責任 あずさ監査法人

大阪事務所

指定有限責任社員
業務執行社員 公認会計士 松山 和弘

指定有限責任社員
業務執行社員 公認会計士 柴崎 美帆

監査人の結論

当監査法人は、金融商品取引法第193条の2第1項の規定に基づき、「経理の状況」に掲げられている株式会社タクマの2023年4月1日から2024年3月31日までの連結会計年度の第1四半期連結会計期間（2023年4月1日から2023年6月30日まで）及び第1四半期連結累計期間（2023年4月1日から2023年6月30日まで）に係る四半期連結財務諸表、すなわち、四半期連結貸借対照表、四半期連結損益計算書、四半期連結包括利益計算書及び注記について四半期レビューを行った。

当監査法人が実施した四半期レビューにおいて、上記の四半期連結財務諸表が、我が国において一般に公正妥当と認められる四半期連結財務諸表の作成基準に準拠して、株式会社タクマ及び連結子会社の2023年6月30日現在の財政状態及び同日をもって終了する第1四半期連結累計期間の経営成績を適正に表示していないと信じさせる事項が全ての重要な点において認められなかった。

監査人の結論の根拠

当監査法人は、我が国において一般に公正妥当と認められる四半期レビューの基準に準拠して四半期レビューを行った。四半期レビューの基準における当監査法人の責任は、「四半期連結財務諸表の四半期レビューにおける監査人の責任」に記載されている。当監査法人は、我が国における職業倫理に関する規定に従って、会社及び連結子会社から独立しており、また、監査人としてのその他の倫理上の責任を果たしている。当監査法人は、結論の表明の基礎となる証拠を入手したと判断している。

四半期連結財務諸表に対する経営者及び監査等委員会の責任

経営者の責任は、我が国において一般に公正妥当と認められる四半期連結財務諸表の作成基準に準拠して四半期連結財務諸表を作成し適正に表示することにある。これには、不正又は誤謬による重要な虚偽表示のない四半期連結財務諸表を作成し適正に表示するために経営者が必要と判断した内部統制を整備及び運用することが含まれる。

四半期連結財務諸表を作成するに当たり、経営者は、継続企業の前提に基づき四半期連結財務諸表を作成することが適切であるかどうかを評価し、我が国において一般に公正妥当と認められる四半期連結財務諸表の作成基準に基づいて継続企業に関する事項を開示する必要がある場合には当該事項を開示する責任がある。

監査等委員会の責任は、財務報告プロセスの整備及び運用における取締役の職務の執行を監視することにある。

四半期連結財務諸表の四半期レビューにおける監査人の責任

監査人の責任は、監査人が実施した四半期レビューに基づいて、四半期レビュー報告書において独立の立場から四半期連結財務諸表に対する結論を表明することにある。

監査人は、我が国において一般に公正妥当と認められる四半期レビューの基準に従って、四半期レビューの過程を通じて、職業的専門家としての判断を行い、職業的懐疑心を保持して以下を実施する。

- ・ 主として経営者、財務及び会計に関する事項に責任を有する者等に対する質問、分析的手続その他の四半期レビュー手続を実施する。四半期レビュー手続は、我が国において一般に公正妥当と認められる監査の基準に準拠して実施される年度の財務諸表の監査に比べて限定された手続である。
- ・ 継続企業の前提に関する事項について、重要な疑義を生じさせるような事象又は状況に関して重要な不確実性が認められると判断した場合には、入手した証拠に基づき、四半期連結財務諸表において、我が国において一般に公正妥当と認められる四半期連結財務諸表の作成基準に準拠して、適正に表示されていないと信じさせる事項が認められないかどうか結論付ける。また、継続企業の前提に関する重要な不確実性が認められる場合は、四半期レビュー報告書において四半期連結財務諸表の注記事項に注意を喚起すること、又は重要な不確実性に関する四半期連結財務諸表の注記事項が適切でない場合は、四半期連結財務諸表に対して限定付結論又は否定的結論を表明することが求められている。監査人の結論は、四半期レビュー報告書日までに入手した証拠に基づいているが、将来の事象や状況により、企業は継続企業として存続できなくなる可能性がある。
- ・ 四半期連結財務諸表の表示及び注記事項が、我が国において一般に公正妥当と認められる四半期連結財務諸表の作成基準に準拠していないと信じさせる事項が認められないかどうかとともに、関連する注記事項を含めた四半期連結財務諸表の表示、構成及び内容、並びに四半期連結財務諸表が基礎となる取引や会計事象を適正に表示していないと信じさせる事項が認められないかどうかを評価する。
- ・ 四半期連結財務諸表に対する結論を表明するために、会社及び連結子会社の財務情報に関する証拠を入手する。監査人は、四半期連結財務諸表の四半期レビューに関する指示、監督及び実施に関して責任がある。監査人は、単独で監査人の結論に対して責任を負う。

監査人は、監査等委員会に対して、計画した四半期レビューの範囲とその実施時期、四半期レビュー上の重要な発見事項について報告を行う。

監査人は、監査等委員会に対して、独立性についての我が国における職業倫理に関する規定を遵守したこと、並びに監査人の独立性に影響を与えると合理的に考えられる事項、及び阻害要因を除去するための対応策を講じている場合又は阻害要因を許容可能な水準にまで軽減するためのセーフガードを適用している場合はその内容について報告を行う。

利害関係

会社及び連結子会社と当監査法人又は業務執行社員との間には、公認会計士法の規定により記載すべき利害関係はない。

以 上

-
- (注) 1. 上記の四半期レビュー報告書の原本は当社(四半期報告書提出会社)が別途保管しております。
2. XBRLデータは四半期レビューの対象には含まれていません。