

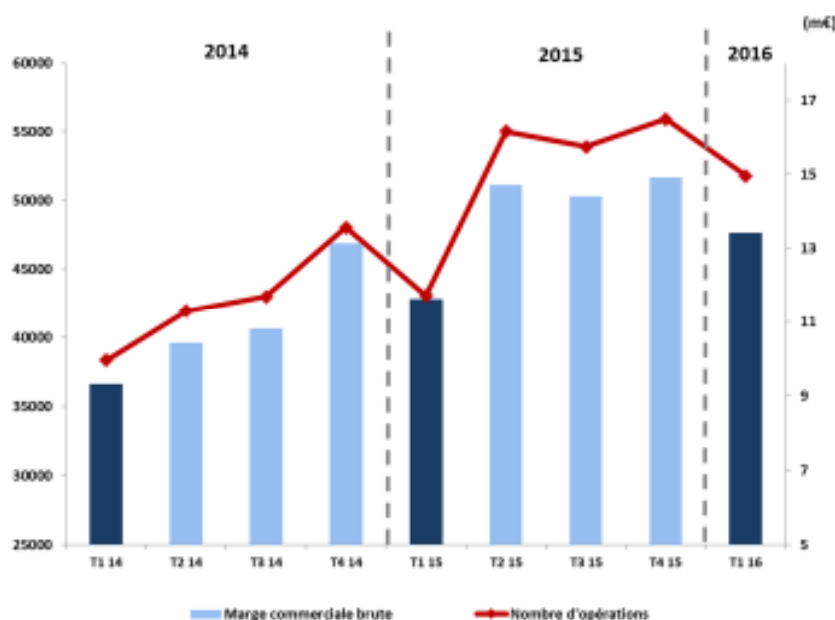
5 continents - 20 pays - 55 bureaux

Croissance forte au T1 2016

	T1 2016	T1 2015*	Var à taux de change courant	Var à taux de change constant
CONSOLIDÉ (non audité)				
Nombre d'opérations	51 789	43 057	+20,3%	+20,3%
Chiffre d'affaires (M€) **	52,5	53,6	-2,0%	-1,5%
Marge commerciale brute (M€)	13,4	11,6	+15,0%	+15,6%

*Retraité de l'impact des activités cédées (Gueppe-Clasquin)

**Rappel : le chiffre d'affaires n'est pas l'indicateur pertinent de l'évolution de l'activité dans notre secteur car il est impacté de manière très significative par l'évolution des taux de fret maritime, aérien, des surcharges fuel et des taux de change (en particulier versus \$)...etc. Les indicateurs pertinents sont l'évolution du nombre d'opérations, l'évolution des volumes transportés et, sur le plan financier, l'évolution de la marge commerciale brute.




→ Le marché au T1 2016 :

- La croissance du marché mondial du fret maritime en volume a été atone sur le 1^{er} trimestre et a contribué à maintenir des taux de fret maritime très bas.
- Le marché mondial du fret aérien en volume s'est replié de 3/4% sur la même période.

→ Clasquin au T1 2016 :

- L'essentiel de la croissance est liée à l'acquisition de la société LCI* le 01 avril 2015.
- A périmètre et changes comparables, l'activité est en croissance modeste (nombre d'opérations : + 0,3% / Marge Commerciale Brute : + 1,4%).

* LCI : société spécialisée dans le freight forwarding entre la France et les pays du Maghreb. 3 implantations en France et 3 filiales ou participations en Tunisie.



REPARTITION DE L'ACTIVITE PAR METIER

A taux de change courant	NOMBRE D'OPERATIONS			VOLUMES			MARGE COMMERCIALE BRUTE (en M€)		
	T1 2016	T1 2015	Var T1 2016/ T1 2015	T1 2016	T1 2015	Var T1 2016/ T1 2015	T1 2016	T1 2015	Var T1 2016/ T1 2015
Fret Maritime	23 730	23 854	-0,5%	33 029 EVP	27 515 EVP**	+20,0%	6,8	6,4	+7,2%
Fret Aérien	16 103	15 831	+1,7%	10 477 T	10 272 T***	+2,0%	3,9	4,3	-10,0%
Autres*	11 956	3 372	+254,6%				2,3	0,7	+234,0%
TOTAL ACTIVITE OVERSEAS	51 789	43 057	+20,3%				13,1	11,4	+14,6%
Log System							0,6	0,6	+4,9%
Ecritures de consolidation							-0,3	-0,4	NS
TOTAL CONSOLIDE							13,4	11,6	+15,0%

* La forte croissance de l'activité « Autres » est liée à l'acquisition de LCI : nombre d'opérations pour 3 mois (janvier/mars 2016) : 8 605 ; MCB pour 3 mois : 1,7 M€.

** Equivalent Vingt Pieds

*** Tonnes

FAITS MARQUANTS T1 2016

Plusieurs projets de développement depuis le début de l'année :

- Début 2016, **le Groupe a acquis** via l'une de ses filiales aux Etats-Unis (Secure) **une petite activité « douane » à New York** (MCB : 0,4 M€).
- Clasquin India a ouvert en janvier 2016 un **nouveau bureau à Bangalore**, ce qui porte à 4 le nombre d'implantations dans ce pays.
- **Le groupe a signé un protocole en vue de l'acquisition d'une société spécialisée dans l'organisation du transport d'œuvres d'arts** : Art Shipping International. Cette société, basée à Paris, réalise un chiffre d'affaires d'1,4 M€ et une marge commerciale brute supérieure à 0,7 M€. Les principaux flux sont de et vers les USA, la Suisse, Dubaï et Hong Kong. La réalisation de l'acquisition est prévue courant mai 2016.

D'autres projets de développement devraient voir le jour dans les mois à venir.

PERSPECTIVES 2016

Marché :


Croissance modeste.

Clasquin :

Croissance de l'activité supérieure à la croissance du marché.

RAPPORT ANNUEL 2015

Le rapport annuel 2015 a été mis en ligne ce jour sur notre site www.clasquin.com. Il est consultable depuis le menu « Rapports financiers ».



LES PROCHAINS RENDEZ-VOUS *(publication après clôture)*

- | | |
|------------------------------|---------------------------------|
| → Mardi 7 juin 2016 | : Assemblée Générale Mixte |
| → Jeudi 25 août 2016 | : Activité au 30 juin 2016 |
| → Mercredi 21 septembre 2016 | : Résultats semestriels 2016 |
| → Jeudi 27 octobre 2016 | : Activité au 30 septembre 2016 |

CONTACTS CLASQUIN

Yves REVOL – Président Directeur Général
Philippe LONS – Directeur Général Délégué/Directeur Financier
Stéphanie CHALANDON – Coordinatrice Communication Financière
Groupe CLASQUIN – 235 cours Lafayette – 69006 Lyon
Tél : 04 72 83 17 00 – Fax : 04 72 83 17 33

CLASQUIN est un spécialiste de l'ingénierie en transport aérien et maritime et en logistique overseas. Le Groupe se positionne en architecte et maître d'œuvre de toute la chaîne de transport et de logistique overseas : il pilote et organise les flux de marchandises de ses clients, entre la France et le monde et plus particulièrement de et vers l'Asie Pacifique et les Etats Unis.

Le titre est coté sur Alternext Paris, ISIN FR0004152882, Reuters ALCLA.PA, Bloomberg ALCLA FP. Pour plus d'information merci de consulter notre site www.clasquinfinance.com.

CLASQUIN confirme être éligible au PEA PME pour l'année 2015 conformément à l'article D221-113-5 du Code Monétaire et Financier créé par le décret n°2014-283 du 4 mars 2014 et à l'article L221-32-2 du Code Monétaire et Financier fixant les conditions d'éligibilité (moins de 5 000 salariés et chiffre d'affaires annuel n'excédant pas 1 500 millions d'euros ou total de bilan n'excédant pas 2 000 millions d'euros)."

Clasquin fait partie de l'indice EnterNext® PEA-PME 150.

