

【表紙】

【提出書類】 有価証券報告書

【根拠条文】 金融商品取引法第24条第1項

【提出先】 近畿財務局長

【提出日】 2025年12月18日

【事業年度】 第24期(自 2024年10月1日 至 2025年9月30日)

【会社名】 株式会社エスケーエレクトロニクス

【英訳名】 SK-Electronics CO.,LTD.

【代表者の役職氏名】 代表取締役社長 石 田 昌 徳

【本店の所在の場所】 京都市上京区東堀川通り一条上ル竪富田町436番地の2

【電話番号】 (075)441-2333(代表)

【事務連絡者氏名】 執行役員管理本部長 前 川 隆

【最寄りの連絡場所】 京都市上京区東堀川通り一条上ル竪富田町436番地の2

【電話番号】 (075)441-2333(代表)

【事務連絡者氏名】 執行役員管理本部長 前 川 隆

【縦覧に供する場所】 株式会社東京証券取引所

(東京都中央区日本橋兜町2番1号)

第一部 【企業情報】

第1 【企業の概況】

1 【主要な経営指標等の推移】

(1) 連結経営指標等

回次	第20期	第21期	第22期	第23期	第24期
決算年月	2021年 9 月	2022年 9 月	2023年 9 月	2024年 9 月	2025年 9 月
売上高 (千円)	20,440,087	24,876,511	28,113,010	25,727,018	29,187,200
経常利益 (千円)	1,371,430	4,302,249	5,022,715	3,056,651	3,846,067
親会社株主に帰属する当期純利益 (千円)	1,072,375	3,320,380	3,384,924	2,291,384	2,731,041
包括利益 (千円)	2,100,203	4,532,169	3,691,605	2,246,823	3,570,761
純資産額 (千円)	24,379,727	28,599,368	31,620,240	32,168,063	34,590,925
総資産額 (千円)	32,884,749	39,447,649	41,813,070	39,674,390	42,519,278
1株当たり純資産額 (円)	2,324.40	2,754.09	3,045.00	3,097.78	3,331.11
1株当たり当期純利益 (円)	102.24	317.53	325.96	220.66	263.00
潜在株式調整後1株当たり当期純利益 (円)					
自己資本比率 (%)	74.1	72.5	75.6	81.1	81.4
自己資本利益率 (%)	4.6	12.5	11.2	7.2	8.2
株価収益率 (倍)	9.4	3.8	9.2	10.5	10.9
営業活動によるキャッシュ・フロー (千円)	3,664,456	6,272,896	5,343,849	3,889,637	5,133,249
投資活動によるキャッシュ・フロー (千円)	4,297,779	529,677	2,510,405	4,145,592	6,141,086
財務活動によるキャッシュ・フロー (千円)	1,224,321	1,279,076	1,485,499	2,514,687	1,968,016
現金及び現金同等物の期末残高 (千円)	8,843,916	13,931,346	15,284,987	12,482,607	9,684,641
従業員数 〔ほか、平均臨時雇用者数〕 (名)	368 〔110〕	374 〔110〕	380 〔126〕	387 〔142〕	437 〔159〕

(注) 1 潜在株式調整後1株当たり当期純利益については、潜在株式が存在しないため、記載しておりません。

2 従業員数は就業人員数を表示しております。

3 当社は、役員向け株式報酬制度「役員向け株式交付信託」を導入しております。株主資本において自己株式として計上されている当該信託が保有する当社株式は、1株当たり純資産額の算定上、期末発行済株式総数から控除する自己株式に含めております。また、1株当たり当期純利益の算定上、期中平均株式数の計算において控除する自己株式に含めております。

4 「収益認識に関する会計基準」（企業会計基準第29号 2020年3月31日）等を第21期の期首から適用しており、第21期以降に係る主要な経営指標等については、当該会計基準等を適用した後の指標等となっております。

(2) 提出会社の経営指標等

回次	第20期	第21期	第22期	第23期	第24期
決算年月	2021年 9 月	2022年 9 月	2023年 9 月	2024年 9 月	2025年 9 月
売上高 (千円)	15,131,311	18,837,889	21,680,523	19,361,793	20,710,114
経常利益 (千円)	1,460,203	4,992,752	5,824,428	3,743,572	2,604,083
当期純利益 (千円)	1,163,396	4,231,472	4,617,307	2,942,990	1,919,170
資本金 (千円)	4,109,722	4,109,722	4,109,722	4,109,722	4,109,722
発行済株式総数 (株)	11,368,400	11,368,400	11,368,400	11,368,400	11,368,400
純資産額 (千円)	18,736,069	22,614,464	26,749,036	28,145,847	29,108,087
総資産額 (千円)	26,579,244	32,368,432	35,096,110	34,554,302	34,982,296
1株当たり純資産額 (円)	1,786.32	2,177.75	2,575.91	2,710.44	2,803.11
1株当たり配当額 (1株当たり中間配当額) (円)	20 ()	64 ()	162 ()	109 ()	130 ()
1株当たり当期純利益 (円)	110.92	404.65	444.64	283.41	184.82
潜在株式調整後1株当たり 当期純利益 (円)					
自己資本比率 (%)	70.5	69.9	76.2	81.5	83.2
自己資本利益率 (%)	6.4	20.5	18.7	10.7	6.7
株価収益率 (倍)	8.7	3.0	6.8	8.1	15.5
配当性向 (%)	18.0	15.8	36.8	39.0	71.3
従業員数 〔ほか、平均臨時 雇用者数〕 (名)	226 〔105〕	225 〔104〕	218 〔117〕	227 〔132〕	238 〔129〕
株主総利回り (%)	90.8	120.1	301.5	246.7	309.7
(比較指標：配当込みTOPIX) (%)	(127.5)	(118.4)	(153.7)	(179.2)	(217.8)
最高株価 (円)	1,494	1,485	3,345	4,200	3,190
最低株価 (円)	890	765	1,059	2,246	1,784

(注) 1 潜在株式調整後1株当たり当期純利益については、潜在株式が存在しないため、記載しておりません。

2 従業員数は就業人員数を表示しております。

3 当社は、役員向け株式報酬制度「役員向け株式交付信託」を導入しております。株主資本において自己株式として計上されている当該信託が保有する当社株式は、1株当たり純資産額の算定上、期末発行済株式総数から控除する自己株式に含めております。また、1株当たり当期純利益の算定上、期中平均株式数の計算において控除する自己株式に含めております。

4 「収益認識に関する会計基準」(企業会計基準第29号 2020年3月31日)等を第21期の期首から適用しており、第21期以降に係る主要な経営指標等については、当該会計基準等を適用した後の指標等となっております。

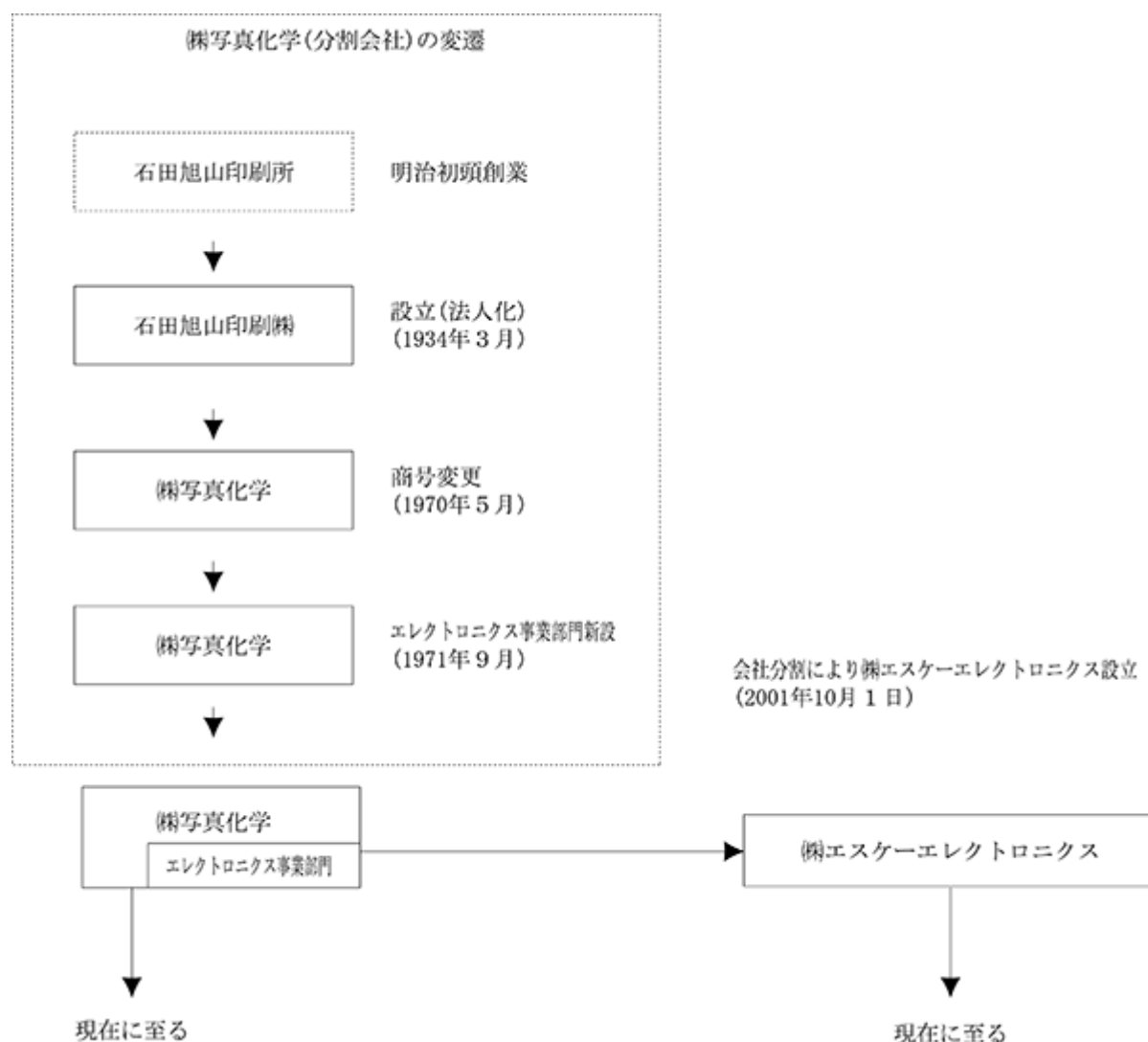
5 最高株価及び最低株価は、2022年4月4日より東京証券取引所スタンダード市場におけるものであり、それ以前は東京証券取引所JASDAQ(スタンダード)におけるものであります。

6 2025年9月期の1株当たり配当額130円については、2025年12月19日開催予定の定時株主総会の決議事項になっております。

2 【沿革】

当社は、2001年10月1日に株式会社写真化学のエレクトロニクス事業部門に属する権利義務を承継し、会社分割により設立いたしました。

この会社分割は、これまで多角的な事業展開を行ってきた株式会社写真化学が、各々の業界に対し機動的な事業運営を行い、かつ事業特性を生かした経営に特化することで、各会社の企業価値を高めることを目的としたものであります。



当社の設立以後の企業集団に係る経緯は、以下のとおりであります。

年月	概要
2001年10月	(株)写真化学のエレクトロニクス事業部門を会社分割により独立させ、京都市上京区に当社を設立。
2002年5月	台湾に大型フォトマスクの製造・販売会社として、連結子会社「頂正科技股份有限公司」を設立。
2002年9月	久御山事業所(現：京都工場)において「ISO14001」認証取得。
2003年9月	日本証券業協会(現：東京証券取引所)に店頭登録銘柄として登録。
2004年7月	頂正科技股份有限公司において「ISO9001」認証取得。
2004年12月	日本証券業協会への店頭登録を取り消し、大阪証券取引所JASDAQ(現：東京証券取引所スタンダード市場)に株式を上場。
2005年1月	久御山事業所(現：京都工場)に世界初の第8世代対応の新工場竣工。
2005年11月	韓国に大型フォトマスクの販売会社として、連結子会社「SKE KOREA CO.,LTD.」を設立。
2008年11月	世界初の第10世代、第11世代対応の滋賀工場竣工。
2008年12月	頂正科技股份有限公司において「ISO14001」認証取得。
2009年3月	世界初の第10世代用フォトマスクの生産、出荷開始。
2010年9月	中国に販売会社として、連結子会社「愛史科電子貿易(上海)有限公司」を設立。
2011年9月	滋賀工場において、「ISO14001」拡張認証取得。
2012年11月	京都工場において「OHSAS18001」認証取得。
2013年12月	台湾に頂正科技股份有限公司の営業拠点として、台北支社を開設。
2014年7月	各種オフセット印刷向けガラスドライエッチング版の販売を開始。
2014年10月	京都府から「第二種医療機器製造販売業」の業許可を取得。
2016年6月	高度管理医療機器等販売業・貸与許可証取得(医療機関QMS)
2017年6月	「電気刺激装置 WILMO」の販売開始。
2018年6月	「ピックアップタグ」の販売開始。
2019年3月	本社、京都工場において「ISO13485」認証取得。
2020年8月	京都工場において「ISO45001」認証取得。
2020年9月	「デジタルコルボスコープQ-CO」の販売開始。
2022年5月	「エクストリームタグ」の販売開始。
2025年5月	「アサヒテック株式会社」を子会社化。

(参考)

(株)写真化学における概要について記載いたします。

年月	概要
明治初頭	石田才次郎(当社取締役相談役石田敬輔の曾祖父)が銅版彫刻印刷を手掛け、石田旭山印刷所として事業開始。
1934年3月	石田旭山印刷(株)(現：(株)写真化学)を設立。
1937年5月	ガラススクリーン研究部門を分離(1943年10月、法人化により大日本スクリーン製造(株)(現(株)SCREENホールディングス)として設立)。
1964年3月	本店を移転(京都市上京区)。
1970年5月	商号を(株)写真化学に変更。
1971年9月	エレクトロニクス事業部門(現：当社事業)を新設。
1981年12月	久御山事業所(現：京都工場)を開設。
1988年3月	久御山事業所(現：京都工場)に新工場(現：当社大型フォトマスク事業)を増設。 世界初の大型EB描画装置を導入。
1995年9月	工場・設備を一新し、業界に先駆けて、800mmサイズの大型フォトマスク製造を実現。
1999年4月	電子事業部(現：当社大型フォトマスク事業)において「ISO9002(現・ISO9001)」認証取得。

3 【事業の内容】

当社グループは、当社のほか、連結子会社である「頂正科技股份有限公司」(本社：台湾南部科學園區)、「SKE KOREA CO., LTD.」(本社：韓国忠清南道天安市)、「愛史科電子貿易(上海)有限公司」(本社：中国上海市長寧区)及びアサヒテック株式会社(本社：愛知県瀬戸市)の4社により構成されており、大型フォトマスクの設計・製造・販売を主な事業内容としております。当社グループの事業内容は次のとおりであります。

大型フォトマスク事業

大型フォトマスク事業は、主にスマートフォンやパソコン、薄型テレビ等に使用される液晶パネルや有機ELパネルの製造過程で必要な原版であるフォトマスクの設計・製造・販売を行っております。

なお、フォトマスクとは液晶や有機ELの制御回路及び色を表現するカラーフィルターのパターンを基板に転写するために使われる原版で、液晶パネルや有機ELパネルの量産や新製品の開発、製造ラインの新設の際に必要となるものです。

ソリューション事業

ソリューション事業は、RFID分野、ヘルスケア分野に取り組んでおり、それぞれの製品の設計・製造・販売を行っております。

なお、RFID(Radio Frequency Identification)とは、ICタグとRFIDリーダー(読み取り装置)の間で電磁波や電波を送受信し、非接触でICタグの情報を読んだり書き換えたりするシステムの総称です。

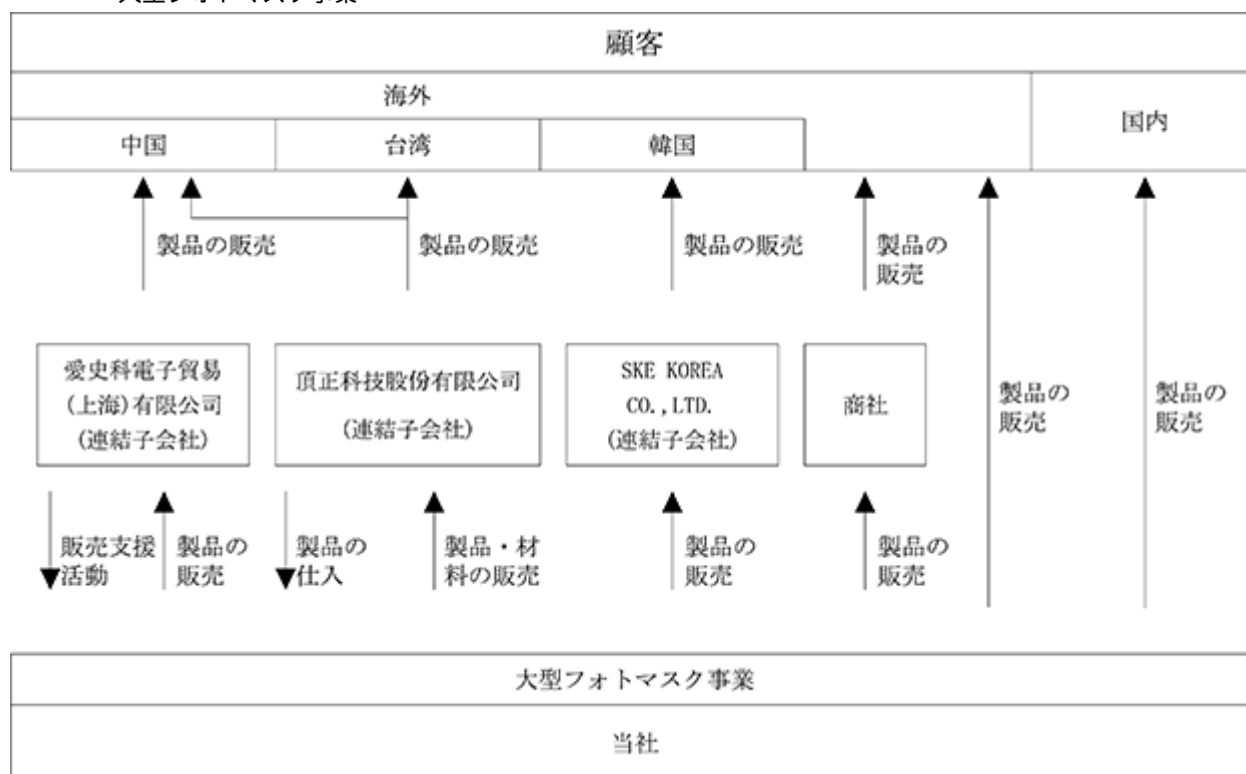
スクリーンマスク・メタルマスク事業

当連結会計年度より「スクリーンマスク・メタルマスク事業」を新たに報告セグメントとして追加しております。アサヒテック株式会社の海外子会社は、当社の連結範囲には含まれておりません。

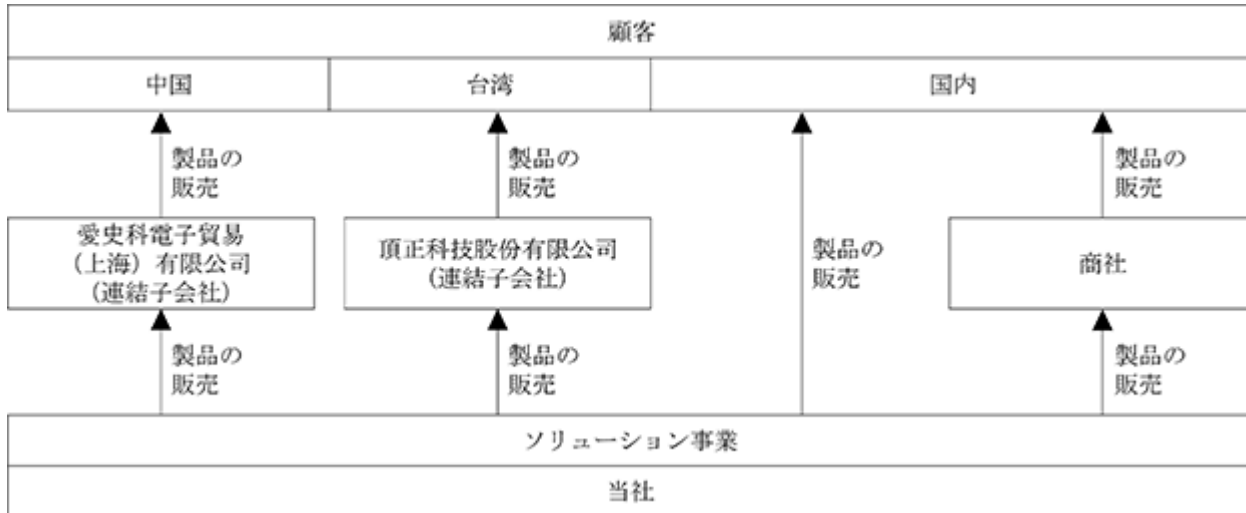
当事業における主要製品は、スクリーンマスクおよびメタルマスクです。スクリーンマスクは、車載ガラスや電子部品の印刷工程に、メタルマスクは、半導体パッケージなどの製造におけるはんだペーストの印刷工程などに使用される、高精度な製造用原版です。

事業の系統図は、次のとおりであります。

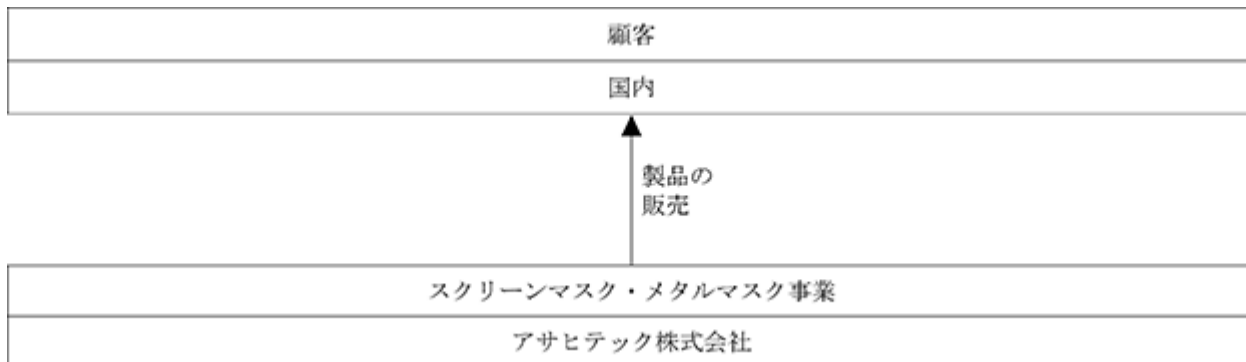
<大型フォトマスク事業>



<ソリューション事業>



<スクリーンマスク・メタルマスク事業>



4 【関係会社の状況】

名称	住所	資本金	主要な事業の内容	議決権の所有 (被所有)割合(%)	関係内容
(連結子会社) 頂正科技股份有限公司 (注)3, 4	台湾南部科學園區	931,000千NT\$	大型フォトマスクの製造・販売 ヘルスケア製品の販売	100.00	大型フォトマスク用材料等の販売 大型フォトマスク製品の仕入 役員の兼任 有
(連結子会社) SKE KOREA CO., LTD.	韓国忠清南道天安市	1,100,000千KRW	大型フォトマスクの販売	100.00	大型フォトマスクの販売 役員の兼任 有
(連結子会社) 愛史科電子貿易(上海)有限公司	中国上海市長寧区	100百万円	大型フォトマスクの販売 その他電子製品の販売	100.00	大型フォトマスクの販売 役員の兼任 有
(連結子会社) アサヒテック株式会社	愛知県瀬戸市	54百万円	スクリーンマスク、メタルマスクの製造・販売	100.00	役員の兼任 有

(注) 1 新台湾ドルは、NT\$と表示しております。

2 韓国ウォンは、KRWと表示しております。

3 頂正科技股份有限公司は特定子会社に該当いたします。

4 頂正科技股份有限公司については、売上高(連結会社相互間の内部売上高を除く。)の連結売上高に占める割合が10%を超えております。

主要な損益情報等	(1) 売上高	9,984,379千円
	(2) 経常利益	1,640,860千円
	(3) 当期純利益	1,340,443千円
	(4) 純資産額	9,427,195千円
	(5) 総資産額	11,800,349千円

5 当社は、2025年4月30日付でアサヒテック株式会社の株式を取得し、完全子会社といたしました。

5 【従業員の状況】

(1) 連結会社の状況

2025年9月30日現在

セグメントの名称	従業員数(名)
大型フォトマスク事業	348 (122)
ソリューション事業	13 (4)
スクリーンマスク・メタルマスク事業	39 (17)
全社(共通)	37 (16)
合計	437 (159)

- (注) 1 従業員数は、就業人員数(当社グループから当社グループ外への出向者を除き、当社グループ外から当社グループへの出向者を含む)であります。
- 2 従業員数欄の(外書)は臨時従業員の年間の平均雇用人員であります。
- 3 全社(共通)として、記載されている従業員数は、管理部門に所属しているものであります。
- 4 従業員数増加の主な理由は、アサヒテック株式会社を連結子会社としたことによるものであります。

(2) 提出会社の状況

2025年9月30日現在

従業員数(名)	平均年齢(歳)	平均勤続年数(年)	平均年間給与(千円)
238(129)	43.4	12.8	7,538

セグメントの名称	従業員数(名)
大型フォトマスク事業	188 (109)
ソリューション事業	13 (4)
全社(共通)	37 (16)
合計	238 (129)

- (注) 1 従業員数は、就業人員数(当社から他社への出向者を除き、他社から当社への出向者を含む)であります。
- 2 従業員数欄の(外書)は臨時従業員の年間の平均雇用人員であります。
- 3 平均勤続年数については会社分割後の勤続年数であります。
- 4 平均年間給与は、賞与及び基準外賃金を含んでおります。
- 5 全社(共通)として、記載されている従業員数は、管理部門に所属しているものであります。

(3) 労働組合の状況

労働組合は結成されておりませんが、労使関係は良好に推移しております。

(4) 管理職に占める女性労働者の割合、男性労働者の育児休業取得率及び労働者の男女の賃金の差異

提出会社

当事業年度				
管理職に占める 女性労働者の割合(%) (注) 1	男性労働者の 育児休業取得率(%) (注) 2	労働者の男女の賃金の差異(%) (注) 1		
		全労働者	正規雇用 労働者	パート・ 有期労働者
5.6	83.3	85.1	81.5	68.0

- (注) 1 「女性の職業生活における活躍の推進に関する法律」(平成27年法律第64号)の規定に基づき算出したものであります。
- 2 「育児休業、介護休業等育児又は家族介護を行う労働者の福祉に関する法律」(平成3年法律第76号)の規定に基づき、「育児休業、介護休業等育児又は家族介護を行う労働者の福祉に関する法律施行規則」(平成3年労働省令第25号)第71条の6第1号における育児休業等の取得割合を算出したものであります。

第2 【事業の状況】

1 【経営方針、経営環境及び対処すべき課題等】

文中における将来に関する事項は、当該有価証券報告書提出日現在において、当社グループが判断したものであります。

(1) 会社の経営の基本方針

当社は「創造と調和」を経営の基本理念としております。社会、自然そして人との調和を大切にしながら、社会の求める良い製品を作り出していくことで、物質的にも精神的にも豊かな社会の実現に寄与できる企業となることを目指しております。

また、当社は、成長を続けるエレクトロニクス業界においてその事業環境の変化に適時的確に対応し、社内外の経営資源を有効に活用することにより、継続的な成長と収益を実現できる経営体質の確立を目指すとともに、今後もファインテクノロジーをベースにエレクトロニクス産業の一翼を担う社会的存在価値のある技術開発型企業として、社会に貢献してまいりる所存であります。

(2) 経営環境及び対処すべき課題

当社グループは、「エレクトロニクスとテクノロジーの力で社会に貢献する」をパーパスとして掲げ、持続的な「企業価値向上」と「株主価値向上」を目指しております。中長期的な経営指標の目標を「営業利益率 20%以上」「ROE 15%以上」「売上高総資産回転率 1.0以上」と定め、その実現に向け、次の4項目の経営課題に取り組んでまいります。

既存フォトマスク事業における収益力の向上

フラットパネルディスプレイ業界におきましては、有機ELパネル、液晶パネルともに高精細化や高機能化、製品ラインナップの拡充に向けた開発が引き続き行われる見込みです。また、今後もパネル工場の新設が計画されております。このような状況の中、パネルメーカーからの高精度、高精細なフォトマスク技術への期待はさらに高まり、特にスマートフォンやIT製品向けに有機ELパネル用のフォトマスク需要は増加すると想定しております。これらの需要を獲得するため、生産能力の向上と高精細対応を目的とした成長投資を行い、収益力の向上を図ってまいります。

新規事業立ち上げによる収益基盤の拡大

フォトマスク事業に次ぐ新たな事業として、現在、RFID分野、ヘルスケア分野に挑戦し、早期黒字化を目指しております。RFID分野では「エクストリームタグ」、ヘルスケア分野では「デジタルコルボスコープQ-CO」や「電気刺激装置WILMO」の拡販に努め、取扱製品拡充や新たな自社製品の開発などにも取り組んでまいります。また、新たな領域への参入、M&Aについても検討を進めてまいります。

関連子会社によるグループ力の向上

フォトマスク事業に関して、台湾では製造および販売、中国、韓国では販売を行っており、当社を含めた各社が連携をより深めることで既存顧客に対するシェア向上と新規取引先の開拓に取り組むとともに、ヘルスケア分野の製品販路拡大を推進することにより、当社グループとしての総合力の向上を目指してまいります。また、当連結会計年度はアサヒテック株式会社を当社グループに迎え入れており、今後の更なる総合力の向上を目指してまいります。

持続的成長を支える経営基盤の強化

当社グループの今後の成長を促し企業価値を向上させるために、コーポレート・ガバナンスの強化とともに、人材育成、環境負荷低減、事業による社会貢献などに取り組んでまいります。特に人材については、持続的な成長の源泉であると考えており、経営を担える人材、専門性を有するプロフェッショナルな人材の獲得や育成に注力してまいります。

2 【サステナビリティに関する考え方及び取組】

当社は、経営理念「創造と調和」のもと、サステナビリティに関する課題への取り組みを通じて持続可能な社会の実現に貢献するとともに、企業価値を向上させ、さらには経済価値との好循環を生み出すことで、ステークホルダーの皆様に信頼され、選ばれ続ける存在であることを目指しております。

(1) サステナビリティ全般

< ガバナンス >

当社は、2021年10月にサステナビリティ委員会を取締役会の直轄組織として新設し、2021年12月にサステナビリティ推進規程を制定しました。当委員会においては、気候変動を含むサステナビリティ関連諸課題の重要事項等を審議し、取締役会に報告を行っております。

< 戦略 >

当社は、「SKE サステナビリティポリシー」を制定し、その中で5つの重要課題を定め、諸課題への対応を通じて自らの企業価値を向上させ、社会の持続的発展に貢献できるよう努めてまいります。

5つの重要課題	主な活動状況
<p>1．未来を豊かにする製品づくり <フラットパネルディスプレイ用フォトマスクを中心として、社会の求める高付加価値、環境にやさしい製品を積極的に提供します></p>	<ul style="list-style-type: none"> ・ISO9001認証取得による安定した品質の製品提供 ・調達先と協業し「SKEグリーン調達ガイドライン」に基づく材料調達により環境負荷軽減に配慮した製品の提供 ・取引先で不要となった主材料（合成石英）の積極的なリサイクル活用に基づく環境負荷低減に配慮した製品の提供
<p>2．社会への貢献 <豊かな地域社会の発展に向けて、ボランティア活動をはじめ、社会貢献・地域貢献活動に積極的に取り組みます></p>	<ul style="list-style-type: none"> ・各拠点の周辺地域清掃を通じた地域貢献活動 ・琵琶湖の在来魚保護を目的とした外来魚駆除活動への参画 ・ペットボトルのキャップ回収運動の推進 ・ボランティア休暇制度の制定・運用によるボランティア活動への参加推進 ・当社が選定したボランティア活動を社員へ周知・推奨 ・こども食堂への寄付 ・日本赤十字社の献血 ・外国コインおよび使用済切手・ベルマークの寄付 ・京都市社会福祉協議会主催の「京（みやこ）こども居場所フェス」へのボランティア参加
<p>3．地球環境への貢献 <未来の人々に自然に満ちた地球を残すため、温室効果ガス削減や再生可能エネルギーの採用に取り組むことで、将来的にカーボンニュートラル実現を目指します></p>	<ul style="list-style-type: none"> ・太陽光発電設備の設置（京都工場）による再生可能エネルギーの利用促進 ・当社主要製造装置のレーザー仕様変更により消費電力を99%削減 ・温室効果ガス排出量削減に向けた各種取組 ・ISO14001認証取得による、当社企業活動における環境リスクの分析と低減活動の推進 ・当社製品への有害化学物質の禁止物含有ゼロの徹底
<p>4．多様な人材の活用・共生と健康でクリエイティブな職場づくり <多様性の一つである女性の活躍推進などを通じて社会の様々な価値観に寄り添うとともに、常に社員の心身の健康管理をサポートする事で、働き甲斐のある職場環境づくりに取り組みます></p>	<ul style="list-style-type: none"> ・労働関係法規の遵守 ・安全衛生委員会の運営に基づく職場の安全衛生確保 ・ISO45001認証取得による労働安全衛生の確保 ・職場環境の改善・働きやすい職場づくりを推進し、メンタルヘルス不調を未然に防止する事を目的としたストレスチェックの実施やメンタルヘルスケア活動の推進 ・将来の女性管理職比率向上に向けた新卒採用に占める女性比率向上 ・在宅勤務制度の制定・運用 ・時間単位の有給休暇取得制度の制定・運用 ・リファラル採用制度の制定・運用 ・奨学金返還支援制度の制定・運用
<p>5．法令遵守とガバナンスの強化・徹底 <上場企業としての社会的責任を果たし、グループ全体のコンプライアンスとガバナンスを強化・徹底します></p>	<ul style="list-style-type: none"> ・コンプライアンス委員会の定期的な開催による役員の情報共有ならびに課題解決の検討 ・ハラスメントやインサイダー取引などのコンプライアンス教育・研修の実施 ・内部通報制度（ヘルプライン）の整備・活用 ・SKE行動規範に基づき「取引先との良好な関係構築」「人権尊重」「株主・投資家とのかかわり」「地域社会・地球環境への取り組み」「国際社会とのかかわり」に係る行動の遵守 ・コーポレート・ガバナンスに関する基本方針の制定・実践、内部統制システムの整備・運用 ・任意の指名・報酬委員会設置や中期経営計画開示による経営の透明性向上 ・社外および女性取締役の増員によるガバナンスの強化

< リスク管理 >

当社は、コンプライアンス委員会およびリスク管理委員会を設置しており、経営危機につながる可能性があるリスクに関する重要事項の審議を行い、改善の方向性を当該部門に提案するとともに、適宜取締役会に報告することとしております。サステナビリティに関連するリスクについても必要に応じてサステナビリティ委員会と連携のうえ、全社的なリスク管理と連動させてまいります。

リスクの詳細は、「3 事業等のリスク」に記載のとおりであります。

(2) 気候変動への対応

< ガバナンス >

気候変動をはじめとする地球環境の変化は、経済活動のみならず私たちの日常生活に大きな影響を及ぼしつつあり、人類共通の大きなリスクであると認識しています。このような気候変動を含む環境課題を経営上の重要事項と捉え、リスク管理委員会との方針を受けた環境・安全グループが主となって、CO2排出量削減の取り組みを進めており、その進捗状況は適宜取締役会に報告しております。

< 戦略 >

当社の事業形態は装置産業であり、装置稼働による電力消費（CO2排出）は避けられない状況にありますが、その中でも主要装置をより消費電力の少ない装置への切替えや、太陽光発電等の再生可能エネルギーへの切替えを推進しCO2排出量の削減に努めてまいります。

< 指標及び目標 >

CO2排出量の削減を行い、事業を通じて脱炭素社会の実現に貢献することが、気候変動関連リスクの低減と機会の増大につながると考えます。事業活動によるCO2排出量の削減に取り組む中で、Scope1+Scope2については2024年9月期から2026年9月期の3年間で300トンの削減を（2025年9月期実績358トン削減）、Scope3については2025年9月期より毎年5%の削減を目指しております。

(3) 人的資本・多様性

当社は、個人の多様性を尊重しつつ、それぞれが信頼・連携し合い、総合力を発揮することで、企業の持続的成長が出来ると考えています。今後も総合力を発揮し続けるために、多様な人材が活躍できる環境を整えてまいります。また、激しく変化する事業環境の中で、当社が変革し続けていくための人材の獲得と育成に継続的に投資し、人材基盤をさらに強化してまいります。

< 戦略 >

自己啓発

階層別、職種別にそれぞれが進んで自己啓発に取り組めるよう「ビジネス能力検定ジョブパス、ビジネス キャリア制度、選択型自己啓発セミナーなど」のプログラムを準備し、個人の能力研鑽の進捗度に合わせた能力開発を支援してまいります。

多様性の確保

女性活躍推進については、育児短時間勤務や時間単位での有給休暇取得、在宅勤務など、業務と育児の両立を支援する各種施策を実施し、女性社員が永く働ける職場づくりを推進するとともに、女性管理職の比率を引き上げるための管理職研修等を実施してまいります。

また、中途採用を積極的に行い、有能な人材を確保するとともに、継続した育成を行う中で管理職への登用を推進します。当社管理職のおよそ8割は中途採用者であり、中には派遣社員や契約社員から正社員として登用され、役員や管理職として活躍している社員もおります。

働きがいのある職場環境の整備

ハラスメントのある職場は、される側もそれを見ている周囲にも悪影響を及ぼすものであり、決して許されるものではないとの認識のもと、徹底したハラスメント研修を実施しています。研修を繰り返し受講することで、ハラスメントの撲滅をはかり、誰もが気持ちよく働ける職場環境を整えてまいります。

また健康経営と言う観点からは、メンタルヘルスケアの充実を進めてまいります。メンタルヘルスの不調は本人の問題にとどまることなく、企業組織にとっても生産性を低下させる要因でもあることから、メンタルヘルスの正しい理解、ストレスチェックを利用したストレスへの気づきの機会創出に加え、ラインによるケアがより重要になるとの認識のもと、メンタルヘルスマネジメントの有資格者の増員を目指してまいります。

<指標及び目標>

指 標	実 績		目 標	
女性管理職比率	2025年9月期	5.6%	2026年9月期	6.0%以上
男性育児休業取得率	2025年9月期	83.3%	2026年9月期	85.0%以上
男女間賃金格差（全労働者）	2025年9月期	85.1%	2026年9月期	80.0%以上
女性採用比率	2025年9月期	15.8%	2026年9月期	30.0%以上
年次有給休暇取得率（注）	2024年度	79.0%	2025年度	80.0%以上

（注） 年度は当年4月1日～翌年3月31日の1年間に係る指標及び目標となります。

3 【事業等のリスク】

有価証券報告書に記載した事業の状況、経理の状況等に関する事項のうち、投資者の判断に重要な影響を及ぼす可能性のある事項には、以下のようなものがあります。

なお、文中における将来に関する事項は、当該有価証券報告書提出日現在において、当社グループが判断したものであります。

(1) 需要動向について

当社グループが製造・販売する大型フォトマスクに関する需要は、当社グループの顧客であるパネルメーカーの設備投資動向や生産・開発動向に影響を受けることから、国内外の経済情勢や市況の下降局面、又は顧客の経営方針や経営環境の変化により変動すると考えられ、その変動が大きい場合、当社グループの業績に影響を及ぼす可能性があります。

(2) 競争環境について

当社グループが属する大型フォトマスク市場においては、主要顧客であるパネルメーカー間による技術競争、コストダウン圧力により、当社グループと競合他社との間で日常的に厳しい競争環境が発生しております。当社グループでは、競争優位を確保するため、生産性向上や納期短縮、部材調達コスト低減及び固定費削減などの経営努力を強力に推進しておりますが、今後、当社グループの想定した以上に競争環境が厳しくなった場合、当社グループの業績に影響を及ぼす可能性があります。

(3) 設備投資による影響について

大型フォトマスク事業の成長において設備投資の継続実施は不可欠なものであります。その際には、将来の需要を予測し、これに見合った生産能力を実現できるよう設備投資を実施しておりますが、当社グループの予測した需要の増加が得られないことによって当社グループの業績に影響を及ぼす可能性があります。

(4) 海外での事業展開について

当社グループの当連結会計年度における海外売上高は261億64百万円(間接輸出含む)となっており、連結売上高総額に対する割合は、89.6%となっております。今後も中国、韓国、台湾等の海外市場の拡大が見込まれ、海外企業への売上高は増加することが予想されます。中国、韓国、台湾において政治的、経済的リスクがあり、関係が急速に悪化する可能性があります。また、国際税務に関する考え方の変化により、移転価格税制等に対する見解が変更される可能性もあります。このような現地での社会的あるいは経済的環境の変化が生じた場合には当社グループの業績に影響を及ぼす可能性があります。

(5) 固定資産の減損損失計上について

当社グループが保有する製造装置等の固定資産について、収益性の低下により投資額の回収が見込めなくなる可能性があります。その結果、減損損失を認識するに至った場合には、当社グループの業績に影響を及ぼす可能性があります。

(6) 少数取引先への依存について

大型フォトマスク事業においては、当社グループの販売上位数社への販売依存度は高く、また、主要な仕入先は、高品質な主材料を生産するメーカー及び生産設備メーカーが限られております。当社グループとこれらの取引先とは良好な関係を保っておりますが、このような取引関係が困難になった場合、あるいは、良好な関係は維持しつつも、これら主要顧客からの受注が想定以上に減少、もしくは主要な仕入先からの購入が困難になった場合には、当社グループの業績に影響を及ぼす可能性があります。

(7) 新規事業や新製品開発について

当社グループでは、フォトマスク事業につづく新規事業を立ち上げて収益基盤を拡大することに取り組んでおります。新規事業が安定して収益を生み出すまでには、一定の期間と投資が必要となりますが、事業環境の急激な変化により当社グループが予想した通りに新規事業が進展しなかった場合には、投資が回収できず当社グループの業績に影響を及ぼす可能性があります。

(8) 生産・開発拠点について

当社グループは、生産・開発拠点を国内（京都府・滋賀県）及び台湾（台南）と、大型フォトマスクの販売先であるパネルメーカーが集中する東アジアに集約することで、効率的な生産・開発体制を構築し、製品の品質、精度、価格競争力等を高めてまいりました。しかしながら、当該地域は地震等の災害発生リスクが高いことにより、主要な生産設備には免震装置を設置するなどの対策を講じております。また、生産設備においては、定期的なメンテナンスやリプレイス等の老朽化対策を行い継続的な生産活動の維持、向上に努めておりますが、当社グループの想定を超えた大規模地震等の災害の発生や予期せぬ重大な装置トラブル、労働災害の発生により、当社グループの生産・開発体制に支障が生じ、当社グループの業績に影響を及ぼす可能性があります。

(9) 自然災害、事故等について

当社グループでは、地震、風水害、火災、落雷の他、大規模事故、爆発、紛争、テロ行為、広域疾病その他緊急対応が必要な場合に、人命、会社資産、業務の維持・継続を図り、迅速的確な対応を可能とするための事業継続計画を設定し、自然災害、事故等に備えておりますが、当社グループの想定を超えた災害の発生により、当社グループ及び取引先の事業活動に直接的又は間接的な被害が発生した場合、当社グループの業績に影響を及ぼす可能性があります。

(10) 知的財産について

当社グループは、フラットパネルディスプレイ用フォトマスクメーカーの先駆者として、製品競争力強化のために技術・ノウハウ・知的財産権等を蓄積しております。これらの保全には細心の注意を払っておりますが、第三者により侵害される、あるいは当社の認識の範囲外で第三者から知的財産権を侵害したと主張された場合、当社グループの業績に影響を及ぼす可能性があります。

(11) 人材育成及び確保について

当社グループは、持続的成長を支える経営基盤の強化を図るためにも、優秀な人材を確保する必要があります。当社グループでは、幅広い基礎知識と豊富な経験を持つ人材を多数確保しており、また継続的に教育・研修を行い、当社グループを支える次世代の中核人材育成を強化しておりますが、有能な人材の確保及び育成が想定通りに進捗しなかった場合、あるいは当社グループの人材が社外に流出した場合、当社グループの業績に影響を及ぼす可能性があります。

(12) 情報セキュリティについて

当社グループは、顧客との信頼関係、社会的信用、技術競争力の維持・強化を目的として、当社グループが保有する情報資産の保護に努めるため、情報セキュリティポリシーに基づく社内規程の整備、教育・研修の実施並びに内部監査の実施などにより、強固な情報セキュリティ管理体制を構築しておりますが、コンピューターウィルスの感染や不正アクセス、その他の不測の事態により、これらの情報が流出した場合、社会的信用の低下や多額の賠償費用等の負担が生じ、当社グループの業績に影響を及ぼす可能性があります。

(13) 戦略的提携、投資及び企業買収について

当社グループでは、企業競争力の強化や収益性の向上のために、先行的な設備投資や他企業との協業、買収を実施する可能性があります。とりわけ企業買収においては、さまざまな角度から十分な検討を行いますが、買収後に事業計画通りに進捗しない場合は、当社グループの財政状況及び業績に影響を及ぼす可能性があります。

(14) 原材料の調達について

当社グループの製品である大型フォトマスクの主要素材は、合成石英を原材料としたマスクブランクスであります。当社グループでは、複数のサプライヤーと契約を締結し、安定的な調達を心がけておりますが、急激な市場変動や取引量あるいは調達価格の変動などにより、材料調達の遅延、数量不足又は調達コストが増加した場合、当社グループの業績に影響を及ぼす可能性があります。

(15) 係争・紛争について

当社グループの事業活動にあたっては、内部統制を強化し、法令遵守、コンプライアンスの強化、各種リスクの低減に努めると共に、必要に応じて弁護士等の外部専門家の助言等を受けております。しかしながら、法令などの違反の有無にかかわらず訴訟を提起される可能性があり、当社グループに不利な判断がなされた場合には、当社グループの業績に影響を与える可能性があります。

(16) 為替変動の影響について

当社グループにおける海外取引は円建てを基本としておりますが、一部の販売先が外貨建取引につき、今後の取引の拡大及び大幅な為替相場変動により、当社グループの業績に影響を及ぼす可能性があります。

(17) 製造物責任について

当社グループが取り扱うすべての製品・商品について製造物責任賠償リスクが内在しております。特に、新規事業として取り組んでおりますヘルスケア分野では、管理医療機器を販売しており、この製品に何らかの問題が発生した場合には、人体への影響、被害を考慮して自主回収を行うことがあり、その場合には回収に時間及び多大な費用を要し、当社グループの業績に影響を及ぼす可能性があります。

(18) 環境問題について

当社グループでは、環境問題への取り組みは企業価値向上につながる重要な企業活動の一つであると考え、エネルギー使用量削減や廃棄物削減、社内講演会の開催や環境関連施設の見学等、事業活動における環境負荷を低減するため、さまざまな環境保全活動を行っておりますが、恒久的に環境問題を発生させないとの保証はなく、それが生じた場合、多額の費用負担の発生及び企業イメージの悪化により、当社グループの業績に影響を及ぼす可能性があります。

(19) 反社会的勢力との取引について

当社グループは、反社会的勢力との関係が疑われる者との取引を排除すべく、新規の取引に先立ち、反社会的勢力との関係に関する情報の有無の確認や反社会的勢力ではないことの表明及び確約書の締結をするなど、反社会的勢力とのあらゆる取引を排除すべく必要な手続きを行っています。しかしながら、当社グループの厳格なチェックにもかかわらず、反社会的勢力との取引を排除できない可能性があります。このような問題が認められた場合、対策費用の増大、監督官庁等による処分・命令、社会的な評判の低下等により、当社グループの業績に影響を及ぼす可能性があります。

4 【経営者による財政状態、経営成績及びキャッシュ・フローの状況の分析】

(1) 経営成績等の状況の概要

当連結会計年度における当社グループ（当社及び連結子会社）の財政状態、経営成績及びキャッシュ・フロー（以下「経営成績等」という。）の状況の概要は次のとおりであります。

財政状態及び経営成績の状況

a. 財政状態

当連結会計年度末における資産合計は、前連結会計年度末に比べて28億44百万円増加し、425億19百万円となりました。負債合計は、前連結会計年度末に比べて4億22百万円増加し、79億28百万円となりました。純資産合計は、前連結会計年度末に比べて24億22百万円増加し、345億90百万円となりました。

b. 経営成績

当連結会計年度におけるわが国経済は、雇用・所得環境や企業収益の改善などにより、緩やかな回復の動きが見られました。一方、ロシア・ウクライナ情勢や中東情勢の長期化による原材料価格の高止まり、欧米での高い金利水準の継続、米国の通商政策動向や関税措置、急激な為替相場変動などの影響により、先行き不透明な状況で推移いたしました。

当社グループを取り巻く事業環境は、フラットパネルディスプレイ業界におきましては、中国の『消費財買い替え推進政策』によりテレビ販売が下支えされる一方、米国の関税引き上げを見越した調達への動きは落ち着きを見せ、緩やかに上昇していた液晶パネル価格は、第4四半期にかけて緩やかに下落しました。車載パネル向けでは、パネルの採用箇所の増加や大型化、VRデバイス向けでは、高精細パネルの開発が継続して行われました。スマートフォン向けでは、世界の主要携帯電話メーカーによる新機種開発を背景に、有機ELパネルの開発が増加しました。また、中国では第8世代有機ELパネル工場の新設計画が発表されました。

このような状況の中、当連結会計年度における当社グループの売上高につきましては、291億87百万円（前期比13.4%増）となりました。利益につきましては、営業利益38億54百万円（前期比26.0%増）、経常利益38億46百万円（前期比25.8%増）、親会社株主に帰属する当期純利益27億31百万円（前期比19.2%増）となりました。

セグメント別の経営成績は、次のとおりです。2025年5月にアサヒテック株式会社を連結子会社化したことに伴い、当連結会計年度より「スクリーンマスク・メタルマスク事業」を新たに報告セグメントとして追加しております。アサヒテック株式会社の海外子会社は、当社の連結範囲には含まれておりません。なお、売上高はセグメント間取引の相殺消去後の数値を記載しております。

（大型フォトマスク事業）

大型フォトマスク事業においては、中国市場でスマートフォン向け有機ELパネル用の需要が増加したほか、テレビおよび車載パネル向けの液晶パネル用の需要が、日本市場ではVRデバイス向けの液晶パネル用需要が増加しました。

	2024年9月期 連結会計年度	2025年9月期 連結会計年度	増減率
売上高	25,640百万円	28,776百万円	+ 12.2%
営業利益	3,330百万円	4,198百万円	+ 26.0%

(ソリューション事業)

ソリューション事業では、RFID分野において装置の消耗品管理向けに「エクストリームタグ」の売上が増加しましたが、ヘルスケア分野において「デジタルコルポスコープQ-CO」の売上が減少しました。

	2024年9月期 連結会計年度	2025年9月期 連結会計年度	増減率
売上高	86百万円	84百万円	2.9%
営業利益	271百万円	280百万円	

(スクリーンマスク・メタルマスク事業)

当事業における主要製品は、スクリーンマスクおよびメタルマスクです。スクリーンマスクは、車載ガラスや電子部品の印刷工程に、メタルマスクは、半導体パッケージなどの製造におけるはんだペーストの印刷工程などに使用される、高精度な製造用原版です。連結開始以降の業績は順調に推移しており、当社グループの事業ポートフォリオの拡充に寄与しています。

	2024年9月期 連結会計年度	2025年9月期 連結会計年度	増減率
売上高	百万円	326百万円	
営業利益	百万円	18百万円	

キャッシュ・フローの状況

当連結会計年度末における現金及び現金同等物（以下「資金」という。）は、前連結会計年度末に比べ27億97万円減少し、96億84百万円となりました。

(営業活動によるキャッシュ・フロー)

当連結会計年度における営業活動の結果増加した資金は、51億33百万円(前期は38億89百万円の増加)となりました。これは主に、税金等調整前当期純利益38億44百万円、減価償却費33億1百万円、売上債権の増加額17億80百万円、仕入債務の増加額7億22百万円、法人税等の支払額6億50百万円によるものであります。

(投資活動によるキャッシュ・フロー)

当連結会計年度における投資活動の結果減少した資金は、61億41百万円(前期は41億45百万円の減少)となりました。これは主に、有形固定資産の取得による支出49億15百万円、連結の範囲の変更を伴う子会社株式の取得による支出11億48百万円によるものであります。

(財務活動によるキャッシュ・フロー)

当連結会計年度における財務活動の結果減少した資金は、19億68百万円(前期は25億14百万円の減少)となりました。これは主に、長期借入金の返済による支出8億円や配当金の支払額11億47百万円によるものであります。

生産、受注及び販売の実績

a. 生産実績

当連結会計年度における生産実績をセグメントごとに示すと、次のとおりであります。

セグメントの名称	生産高(千円)	前期比(%)
大型フォトマスク事業	21,912,323	113.3
ソリューション事業	166,004	93.8
スクリーンマスク・メタルマスク事業	209,707	
合計	22,288,035	114.1

(注) 金額は、製造原価によっております。

b. 受注実績

当連結会計年度における受注実績をセグメントごとに示すと、次のとおりであります。

セグメントの名称	受注高(千円)	前期比(%)	受注残高(千円)	前期比(%)
大型フォトマスク事業	28,427,389	111.3	1,135,049	76.5
ソリューション事業	81,416	88.0	6,080	67.4
スクリーンマスク・メタルマスク事業	331,729		23,283	
合計	28,840,535	112.5	1,164,413	78.0

(注) セグメント間取引については、相殺消去しております。

c. 販売実績

当連結会計年度における販売実績をセグメントごとに示すと、次のとおりであります。

セグメントの名称	販売高(千円)	前期比(%)
大型フォトマスク事業	28,776,572	112.2
ソリューション事業	84,354	97.1
スクリーンマスク・メタルマスク事業	326,273	
合計	29,187,200	113.4

(注) 1 セグメント間取引については、相殺消去しております。

(注) 2 主な相手先別の販売実績及び当該販売実績の総販売実績に対する割合

相手先	前連結会計年度 (自 2023年10月1日 至 2024年9月30日)		当連結会計年度 (自 2024年10月1日 至 2025年9月30日)	
	販売高(千円)	割合(%)	販売高(千円)	割合(%)
京東方科技集团股份有限公司	5,100,041	19.8	5,955,138	20.4
T C L 華星光電技術有限公司			5,742,033	19.7
日本サムスン㈱	5,920,672	23.0	4,599,504	15.8
天馬微电子股份有限公司	3,680,976	14.3	3,908,732	13.4
Innolux Corporation	2,755,992	10.7		

当該割合が100分の10未満である相手先別の販売実績につきましては、記載を省略しております。

(2) 経営者の視点による経営成績等の状況に関する分析・検討内容

経営者の視点による当社グループの経営成績等の状況に関する認識及び分析・検討内容は次のとおりであります。なお、文中の将来に関する事項は、当該有価証券報告書提出日現在において判断したものであります。

重要な会計方針及び見積り

当社グループの連結財務諸表は、わが国において一般に公正妥当と認められている会計基準に基づき作成されております。この連結財務諸表の作成において採用している重要な会計方針は、「第5 経理の状況 1 連結財務諸表等 (1)連結財務諸表 注記事項 (連結財務諸表作成のための基本となる重要な事項) 4 . 会計方針に関する事項」に記載のとおりであります。

また、連結財務諸表の作成にあたって、会計上の見積りを必要とする項目については、過去の実績や当該事象の状況を勘案して、合理的と考えられる方法に基づき見積りおよび判断をしております。ただし、見積り特有の不確実性があるため、実際の結果は異なる場合があります。

連結財務諸表に与える影響が大きいと考えられる項目は、以下のとおりであります。

繰延税金資産の回収可能性について

当社グループは、将来減算一時差異に対して、将来の課税所得を合理的に見積もった上で回収可能性を判断し、繰延税金資産を計上しております。当該見積りについて、将来の不確実な経済状況の変動等により見直しが必要となった場合、翌年度以降において認識する繰延税金資産および法人税等調整額の計上額に重要な影響を及ぼす可能性があります。

当連結会計年度の経営成績等の状況に関する認識及び分析・検討内容

当社グループの当連結会計年度の経営成績等は、次のとおりであります。

a. 経営成績等の状況

1) 財政状態

(資産)

資産の増加は、主に現金及び預金が27億97百万円減少した一方で、有形固定資産が23億81百万円、受取手形及び売掛金が20億19百万円増加したことによるものであります。

(負債)

負債の増加は、主に長期借入金が8億円減少した一方で、支払手形及び買掛金が5億31百万円、電子記録債務が3億5百万円、未払法人税等が3億17百万円増加したことによるものであります。

(純資産)

純資産の増加は、主に剰余金の配当により11億47百万円減少した一方で、親会社株主に帰属する当期純利益を27億31百万円計上したことによるものであります。

以上の結果、当連結会計年度末における自己資本比率は、前連結会計年度末の81.1%から0.3ポイント上昇し、81.4%となりました。

2) 経営成績

当連結会計年度につきましては、スマートフォン向けには、世界の主要携帯電話メーカーによる新機種開発を背景に、有機ELパネルの開発が増加しました。車載パネル向けでは、パネルの採用箇所の増加や大型化、VRデバイス向けでは、高精細パネルの開発が継続して行われました。その結果、当連結会計年度における当社グループの売上高につきましては、291億87百万円（前期比13.4%増）となりました。利益につきましては、営業利益38億54百万円（前期比26.0%増）、経常利益38億46百万円（前期比25.8%増）、親会社株主に帰属する当期純利益27億31百万円（前期比19.2%増）となりました。また、目標とする経営指標である、売上高営業利益率は13.2%、ROEは8.2%、売上高総資産回転率は0.71となりました。

3) キャッシュ・フロー

当該事項につきましては、本報告書の「第2 事業の状況 4 経営者による財政状態、経営成績及びキャッシュ・フローの状況の分析 (1) 経営成績等の状況の概要 キャッシュ・フローの状況」に記載のとおりであります。

b. 資本の財源及び資金の流動性についての分析

当社グループの運転資金需要のうち主なものは、原材料費・外注加工費の支払いのほか、設備の維持に係る修繕費、人件費等の費用であります。投資を目的とした資金需要は、主に設備投資によるものであります。

当社グループの運転資金及び設備投資資金は主として自己資金によって賄っており、必要に応じて借入れによる資金調達を実施しております。

当連結会計年度末における現金及び現金同等物の残高は96億84百万円となっております。

c. 経営成績に重要な影響を与える要因について

「第2 事業の状況 3 事業等のリスク」に記載のとおりであります。

5 【重要な契約等】

該当事項はありません。

6 【研究開発活動】

当社グループにおける当連結会計年度の研究開発活動は次のとおりであり、研究開発費の総額は235百万円であります。

(大型フォトマスク事業)

(1) 研究開発の目的及び体制

大型フォトマスク事業におきましては、顧客ニーズにタイムリーかつ的確に対応することを目的として、当社技術開発本部と連結子会社である頂正科技股份有限公司が連携し、研究開発活動に取り組んでおります。また、顧客と直に接している営業本部の中に技術企画部を設け、直近及び今後の顧客動向を技術開発本部に伝達し、実効的かつ効率的な研究開発活動につなげております。

(2) 研究開発のテーマ及び成果

フラットパネルディスプレイの高精細化、低消費電力やフォルダブル等の高機能化への対応が求められるなか、フォトマスクの精度改善や最先端露光装置に対応するフォトマスクの開発を行いました。加えて、価格競争力や納期対応力を高めるための取り組みを行いました。

大型フォトマスク事業における当連結会計年度の研究開発費は172百万円であります。

(ソリューション事業)

(1) 研究開発の目的及び体制

ソリューション事業におきましては、当社グループの新しい柱となる事業の開発を目的として、開発事業ごとに組織を編成し、研究開発活動に取り組んでおります。

(2) 研究開発のテーマ及び成果

R F I D分野におきましては、各種R F I Dタグの機能向上やリニューアルに向けた開発を行いました。ヘルスケア分野におきましては、取扱製品の拡充やリニューアル、また新たな製品の上市に向けた研究開発を行いました。

その他にも、有望事業の探索や最先端技術の調査などを行い、M & Aや他企業との業務連携などの外部技術の導入や異業種への参入等、幅広い視野で新規事業開発を進めております。

ソリューション事業における当連結会計年度の研究開発費は55百万円であります。

(スクリーンマスク・メタルマスク事業)

少額のため記載を省略しております。

第3 【設備の状況】

1 【設備投資等の概要】

当連結会計年度中に実施いたしました設備投資は総額6,867百万円であり、その主なものは当社及び連結子会社における大型フォトマスクの高精細化や生産性向上に係るものであります。

セグメント別の設備投資につきましては、大型フォトマスク事業への投資がその大半を占めておりますので、記載を省略しております。

また、生産能力に重大な影響を与えるような固定資産の除却、売却等はありません。

なお、有形固定資産のほか、ソフトウェアへの投資を含めて記載しております。

2 【主要な設備の状況】

(1) 提出会社

2025年9月30日現在

事業所名 (所在地)	セグメントの 名称	設備の 内容	帳簿価額(千円)							従業員数 (名)
			建物及び 構築物	機械装置 及び 運搬具	土地 (面積㎡)	工具、器具 及び備品	建設 仮勘定	ソフト ウェア	合計	
京都工場 (京都府 久御山町)	大型フォト マスク事業 ソリューション事業	フォトマスク 生産設備 研究開発設備	712,824	206,021	427,400 (3,702)	26,480	225,478	20,428	1,618,633	129
滋賀工場 (滋賀県 甲賀市)	大型フォト マスク事業	フォトマスク 生産設備	1,523,911	6,149,075	702,998 (42,907)	33,214	565,941	950	8,976,091	62
本社 (京都市 上京区)	大型フォト マスク事業 全社	販売設備 管理設備 本社ビル	138,284		537,303 (2,155)	39,476		96,501	811,566	47

(注) 現在休止中の主要な設備はありません。

(2) 在外子会社

2025年9月30日現在

会社名	事業所名 (所在地)	セグメントの 名称	設備の 内容	帳簿価額(千円)						従業員数 (名)
				建物及び 構築物	機械装置 及び 運搬具	工具、器具 及び備品	建設 仮勘定	ソフト ウェア	合計	
頂正科技股 份有限公司	本社工場 (台湾南部科 學園區)	大型フォト マスク事業	フォトマ スク生産 設備	608,444	2,824,920	27,799	70,452	18,244	3,549,862	154

(注) 現在休止中の主要な設備はありません。

3 【設備の新設、除却等の計画】

(1) 重要な設備の新設等

会社名 事業所名	所在地	セグメントの名称	設備投資計画金額 (百万円)	設備等の主な内容・目的
当社 京都工場	京都府 久御山町	大型フォトマスク事業	3,181	大型フォトマスクの高精細化に係るもの

(2) 重要な設備の除却等

経常的な設備の更新のための除却等を除き、重要な設備の除却等の計画はありません。

第4 【提出会社の状況】

1 【株式等の状況】

(1) 【株式の総数等】

【株式の総数】

種類	発行可能株式総数(株)
普通株式	32,760,000
計	32,760,000

【発行済株式】

種類	事業年度末現在 発行数(株) (2025年9月30日)	提出日現在発行数(株) (2025年12月18日)	上場金融商品取引所名 又は登録認可金融商品 取引業協会名	内容
普通株式	11,368,400	11,368,400	東京証券取引所 スタンダード市場	単元株式数は100株で あります。
計	11,368,400	11,368,400		

(2) 【新株予約権等の状況】

【ストックオプション制度の内容】

該当事項はありません。

【ライツプランの内容】

該当事項はありません。

【その他の新株予約権等の状況】

該当事項はありません。

(3) 【行使価額修正条項付新株予約権付社債券等の行使状況等】

該当事項はありません。

(4) 【発行済株式総数、資本金等の推移】

年月日	発行済株式 総数増減数 (株)	発行済株式 総数残高 (株)	資本金増減額 (千円)	資本金残高 (千円)	資本準備金 増減額 (千円)	資本準備金 残高 (千円)
2013年7月1日	11,254,716	11,368,400		4,109,722		4,335,413

(注) 2013年7月1日を効力発生日とする株式分割(1:100)による増加であります。

(5) 【所有者別状況】

2025年9月30日現在

区分	株式の状況(1単元の株式数100株)								単元未満 株式の状況 (株)
	政府及び 地方公共 団体	金融機関	金融商品 取引業者	その他の 法人	外国法人等		個人 その他	計	
					個人以外	個人			
株主数 (人)		11	24	83	76	42	9,817	10,053	
所有株式数 (単元)		12,560	1,217	23,977	10,173	209	65,268	113,404	28,000
所有株式数 の割合(%)		11.08	1.07	21.14	8.97	0.18	57.55	100.00	

- (注) 1 自己株式837,793株は、「個人その他」に8,377単元、「単元未満株式の状況」に93株含まれております。
 2 役員向け株式報酬制度に係る信託が保有する146,400株は、「金融機関」に1,464単元が含まれております。

(6) 【大株主の状況】

2025年9月30日現在

氏名又は名称	住所	所有株式数(株)	発行済株式(自己株式を除く。)の総数に対する所有株式数の割合(%)
株式会社写真化学	京都府京都市中京区烏丸通二条下る秋野々町518番地	733,200	6.96
株式会社ニコン	東京都品川区西大井1丁目5番20号	568,400	5.39
株式会社京都銀行	京都府京都市下京区烏丸通松原上る薬師前町700	356,200	3.38
株式会社SCREENホールディングス	京都府京都市上京区堀川通寺之内上る4丁目天神北町1番地の1	315,000	2.99
石田昌徳	京都府京都市下京区	311,200	2.95
石田敬輔	京都府京都市北区	300,200	2.85
株式会社石田産業	京都府京都市北区小山西花池町1-1	277,400	2.63
株式会社三菱UFJ銀行	東京都千代田区丸の内1丁目4番5号	251,200	2.38
石井良明	東京都町田市	242,600	2.30
日本生命保険相互会社	東京都千代田区丸の内1丁目6番6号	226,100	2.14
計	-	3,581,500	34.01

- (注) 1 上記のほか当社所有の自己株式837,793株があります。
 2 自己株式には、役員向け株式報酬制度の信託財産として株式会社日本カストディ銀行(信託口)が所有している当社株式146,400株を含んでおりません。

(7) 【議決権の状況】

【発行済株式】

2025年9月30日現在

区分	株式数(株)	議決権の数(個)	内容
無議決権株式			
議決権制限株式(自己株式等)			
議決権制限株式(その他)			
完全議決権株式(自己株式等)	(自己保有株式) 普通株式 837,700		
完全議決権株式(その他)	普通株式 10,502,700	105,027	
単元未満株式	普通株式 28,000		1 単元(100株)未満の株式
発行済株式総数	11,368,400		
総株主の議決権		105,027	

(注) 1 「単元未満株式」欄の普通株式には、当社所有の自己株式が93株含まれております。

2 「完全議決権株式(その他)」の欄には、役員向け株式報酬制度の信託財産として株式会社日本カストディ銀行(信託口)が保有する当社株式146,400株(議決権の数1,464個)が含まれております。なお、当該議決権の数1,464個は議決権不行使となっております。

【自己株式等】

2025年9月30日現在

所有者の氏名又は名称	所有者の住所	自己名義 所有株式数 (株)	他人名義 所有株式数 (株)	所有株式数 の合計 (株)	発行済株式総数 に対する所有 株式数の割合(%)
(自己保有株式) 株式会社エスケーエレクトロニクス	京都市上京区東堀川通り一 条上ル 豊富田町436番地の 2	837,700		837,700	7.36
計		837,700		837,700	7.36

(注) 役員向け株式報酬制度の信託財産として、株式会社日本カストディ銀行(信託口)が保有する146,400株は含まれておりません。

(8) 【役員・従業員株式所有制度の内容】

当社は、2018年12月21日開催の第17期定時株主総会の決議に基づき、当社取締役（社外取締役及び監査等委員である取締役を除きます。）に対し、信託を用いた株式報酬制度（以下「本制度」といいます。）を導入しております。本制度は、取締役の報酬と当社の株式価値との連動性をより明確にし、取締役が株価の変動による利益・リスクを株主の皆様と共有することで、中長期的な業績の向上と企業価値の増大に貢献する意識を高めることを目的としております。

なお、上記決議に基づき設定した当初信託期間は2024年3月で満了したため、信託期間を2029年3月まで5年間延長し、本制度を継続しております。

本制度の概要

本制度は、当社が金銭を拠出することにより設定する信託（以下「本信託」といいます。）が当社株式を取得し、当社が各取締役に付与するポイントの数に相当する数の当社株式が本信託を通じて各取締役に對して交付される、という株式報酬制度です。なお、取締役が当社株式の交付を受ける時期は、原則として取締役の退任時です。

役員に取得させる予定の株式の総数

1 事業年度当たり34,000株を上限とする。

当該役員株式所有制度による受益権その他の権利を受けることができる者の範囲

株式交付規程及び本信託にかかる信託契約に定める要件を満たした取締役。

2 【自己株式の取得等の状況】

【株式の種類等】 会社法第155条第7号による普通株式の取得

(1) 【株主総会決議による取得の状況】

該当事項はありません。

(2) 【取締役会決議による取得の状況】

該当事項はありません。

(3) 【株主総会決議又は取締役会決議に基づかないものの内容】

区分	株式数(株)	価格の総額(千円)
当事業年度における取得自己株式	21	60
当期間における取得自己株式		

(注) 当期間における取得自己株式数には、2025年12月1日から有価証券報告書提出日までの単元未満株式の買取りによる株式数は含めておりません。

(4) 【取得自己株式の処理状況及び保有状況】

区分	当事業年度		当期間	
	株式数(株)	処分価額の総額(千円)	株式数(株)	処分価額の総額(千円)
引き受ける者の募集を行った取得自己株式				
消却の処分を行った取得自己株式				
合併、株式交換、株式交付、会社分割に係る移転を行った取得自己株式				
その他				
保有自己株式数 (注) 2	837,793		837,793	

(注) 1 当期間における保有自己株式数には、2025年12月1日から有価証券報告書提出日までの取得自己株式は含めておりません。

2 保有自己株式数には、役員向け株式報酬制度の信託財産として、株式会社日本カストディ銀行(信託口)が保有する146,400株は含まれておりません。

3 【配当政策】

当社は、株主の皆様への利益還元を経営の重要課題の一つと考え、経営基盤の強化を図りつつ、積極的に成長分野への投資を行うことで、継続的な企業価値の向上と株主の皆様への安定的かつ継続的な利益配分を実現することを基本方針としております。配当につきましては、当社の財政状態、中長期的な成長投資計画等を勘案したうえで、連結配当性向50%を目指してまいります。

利益配分の基本方針に基づき、当期の期末配当金につきましては1株当たり130円を、2025年12月19日開催予定の定時株主総会に議案として提案する予定であり、当該議案が承認可決された後、速やかに実施する予定であります。

当社は、会社法第454条第5項に規定する中間配当を行うことができる旨を当社定款において定めており、中間配当と期末配当の年2回の剰余金の配当を行うことができる旨を基本方針としております。これらの剰余金の配当の決定機関は、期末配当については株主総会、中間配当については取締役会であります。

なお、当事業年度に係る剰余金の配当は以下のとおりであります。

決議年月日	配当金の総額(千円)	1株当たり配当額(円)
2025年12月19日 定時株主総会決議(予定)	1,368,978	130

4 【コーポレート・ガバナンスの状況等】

(1) 【コーポレート・ガバナンスの概要】

コーポレート・ガバナンスに関する基本的な考え方

当社経営理念「創造と調和」には、「社会、自然そして人との調和を大切にしながら、社会の求める良い商品を創造していくことで、物質的にも精神的にも豊かな社会の実現に寄与する」という想いが込められており、その実現に向けて取締役はじめ全社一丸となって取り組んでおります。

また、これらの理念実現のためには、株主・取引先・地域社会・社員などの社内外のステークホルダーの立場を尊重したうえで、公平・公正かつ迅速な意思決定を行う仕組みであるコーポレート・ガバナンスを適切に実践することが肝要と考え、以下のとおりコーポレート・ガバナンスに関する基本方針を定め、かつ実践しております。

- ・当社は、株主の権利が実質的に確保されるよう適切な対応を行うとともに、株主がその権利を適切に行使することができる環境の整備を行い、また、株主の実質的な平等性の確保を図ります。
- ・当社は、当社の持続的な成長と中長期的な企業価値創出のため、様々なステークホルダーとの適切な協働に努めます。
- ・当社は、当社の財務情報や、非財務情報について、法令に基づく適切な開示を行うとともに、法令に基づく開示以外の情報提供にも主体的に取り組めます。
- ・当社取締役会は、株主に対する受託者責任・説明責任を踏まえ、会社の持続的な成長と中長期的な企業価値の向上を促し、収益力・資本効率等の改善を図るために、その役割・責務を適切に果たします。
- ・当社は、その持続的な成長と中長期的な企業価値の向上に資するため、株主総会の場以外においても、株主との間で建設的な対話を行います。

このような基本的な考え方のもと、次のとおり会社機関の設置並びに内部統制システム及びリスク管理体制の整備を行っております。

企業統治の体制の概要及び当該体制を採用する理由

当社は機関設計として監査等委員会設置会社を採用しております。その理由は、取締役の職務執行の監査等を行う監査等委員を取締役会の構成員とすることにより、取締役会の監督機能を強化し、監視体制の強化を通じてより一層のコーポレート・ガバナンスの充実を図るためであります。

a. 取締役会

取締役会は、有価証券報告書の提出日（2025年12月18日）現在、社内取締役（監査等委員である取締役を除く。）7名（石田昌徳、石田敬輔、上野篤雄、向田泰久、橋本昌典、阿部和香、奥田正男）、常勤監査等委員である社内取締役1名（前野隆一）及び監査等委員である社外取締役4名（中野雄介、佐々木真一郎、立石知雄、神服佐知子）で構成されており、議長は代表取締役である石田昌徳が務めております。取締役会は原則月1回開催し、当社の経営全般に関する意思決定機関として法令及び定款並びに取締役会規則に基づく事項について審議し、決議しております。なお、2025年12月19日開催予定の定時株主総会において、「取締役（監査等委員である取締役を除く。）7名選任の件」が承認されれば、取締役会を構成する社内取締役（監査等委員である取締役を除く。）石田昌徳、上野篤雄、向田泰久、橋本昌典、阿部和香、奥田正男、小西芳広の7名に変更となり、これに伴い経営会議、コンプライアンス委員会、サステナビリティ委員会の構成員も変更される予定です。株主総会後の取締役会は、社内取締役（監査等委員である取締役を除く。）7名、常勤監査等委員である取締役1名、監査等委員である社外取締役4名で構成される予定で、議長は引き続き代表取締役である石田昌徳が務める予定です。

b. 監査等委員会

監査等委員会は、常勤監査等委員である社内取締役1名（前野隆一）及び監査等委員である社外取締役4名（中野雄介、佐々木真一郎、立石知雄、神服佐知子）で構成されており、議長は常勤監査等委員である取締役の前野隆一が務めております。原則月1回開催し、取締役の職務執行状況等の適法性監査、妥当性監査を実施しております。監査等委員である取締役は、それぞれ重要な経営に関する事項について代表取締役及び取締役から聴取し、取締役会においても意見を述べるなど経営の監視に努め、会計監査人や監査室と連携のうえ、監査業務を遂行しております。

c. 経営会議

経営会議は、社内取締役（監査等委員である取締役を除く。）6名（石田昌徳、上野篤雄、向田泰久、橋本昌典、阿部和香、奥田正男）、常勤監査等委員である社内取締役1名（前野隆一）、執行役員及び室長7名（長尾崇弘、田邊勇、小西芳広、高濱庸明、中村一志、一井洋孝、前川隆）、シニアオフィサー1名（吉田豊）、子会社の取締役4名（岡部太一、大倉充憲、顧煒、平井健策）で構成されており、議長は代表取締役である石田昌徳が務めております。経営会議は原則月1回開催し、執行に関し取締役会より権限委譲を受けた事項について、職務権限規程に基づき審議し、決議しております。

d. 指名・報酬委員会

指名・報酬委員会は、社内取締役（監査等委員である取締役を除く。）2名（石田昌徳、向田泰久）、監査等委員である社外取締役4名（中野雄介、佐々木真一郎、立石知雄、神服佐知子）で構成されており、委員長は代表取締役である石田昌徳が務めております。同委員会は取締役および代表取締役の選任等ならびに取締役の報酬等に関する手続の客観性および透明性を確保することを目的とし、取締役会の諮問に応じ、取締役の選任および解任に関する株主総会議案の原案、取締役（監査等委員である取締役を除く）の個人別の報酬等の内容についての決定に関する基本方針の原案などについて審議し、取締役会に答申を行います。なお、2025年12月19日開催予定の定時株主総会において、「取締役（監査等委員である取締役を除く。）7名選任の件」が承認されれば、同委員会は引き続き社内取締役2名（石田昌徳、向田泰久）及び監査等委員である社外取締役4名で構成される予定で、委員長は引き続き代表取締役である石田昌徳が務める予定です。

e. 内部監査

内部監査につきましては、監査室を設け、監査室長の岡田紗和及び監査室内部監査グループ2名（社員）にて、業務及び制度の運用が適切に行われているかを監査し、その結果を四半期ごとに代表取締役に報告し、また適宜取締役会にも報告することとしております。

f. コンプライアンス委員会

コンプライアンス委員会は、社内取締役（監査等委員である取締役を除く。）6名（石田昌徳、上野篤雄、向田泰久、橋本昌典、阿部和香、奥田正男）及び常勤監査等委員である社内取締役1名（前野隆一）で構成されており、委員長は代表取締役である石田昌徳が務めております。法令の改正状況等を確認するとともに、遵守状況について社内共有する仕組みを構築し、社内へ法令等の遵守意識の普及や高い倫理性の保持に努めております。法令違反等の発生時には、事実関係の調査や原因究明、再発防止又は未然防止のための措置を講じるとともに、その内容を取締役会に報告しております。また、監査等委員会及び監査室と連携し、業務に関連する法令・規制や契約、社内規程などの遵守状況を点検・評価することにより、コンプライアンスの実効性を高めます。

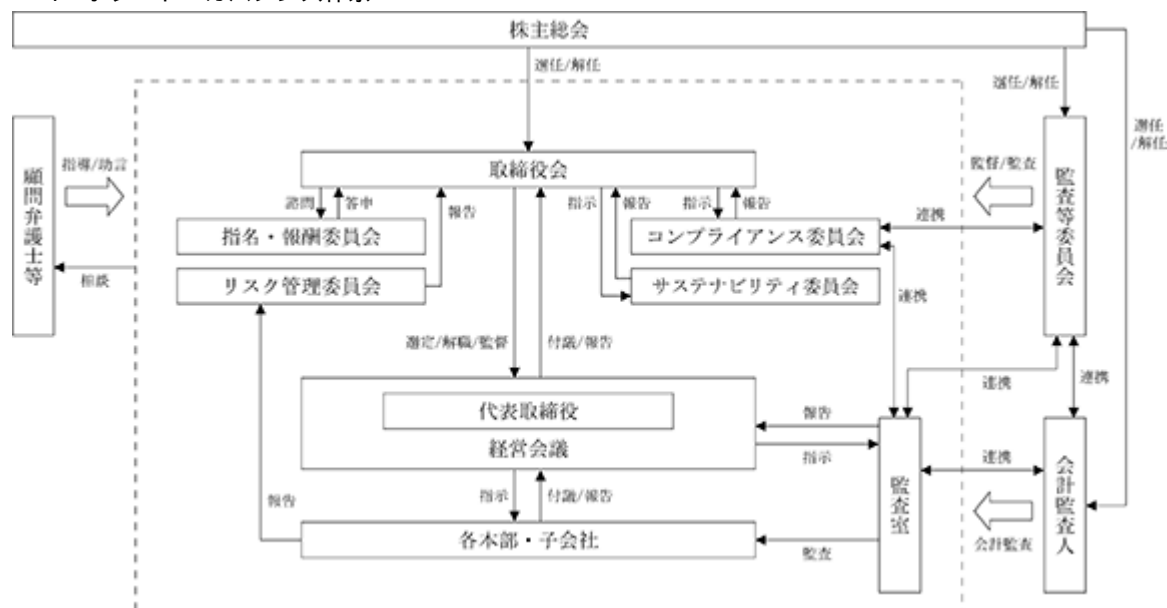
g. サステナビリティ委員会

サステナビリティ委員会は、社内取締役（監査等委員である取締役を除く。）6名（石田昌徳、上野篤雄、向田泰久、橋本昌典、阿部和香、奥田正男）及び常勤監査等委員である社内取締役1名（前野隆一）で構成されており、委員長は代表取締役である石田昌徳が務めております。環境、社会、ガバナンスなどサステナビリティに関する課題への取組みを推進することを目的とし、当社が重点的に取り組むべき課題に関する検討を行うとともに、取締役会に報告を行います。

h. リスク管理委員会

リスク管理委員会は、社内取締役（監査等委員である取締役を除く。）1名（奥田正男）、執行役員及び室長7名（長尾崇弘、田邊勇、小西芳広、高濱庸明、中村一志、一井洋孝、前川隆）で構成されており、委員長は取締役である奥田正男が務めております。経営危機につながる可能性があるリスクに関する重要事項の審議を行い、改善の方向性を当該部門に提案するとともに、適宜取締役会に報告することとしております。定期的なリスクの洗い出しや評価及びリスク発生の予防と対応準備を行うことで、リスク管理の実効性を高めております。なお、2025年12月19日開催予定の定時株主総会において、「取締役（監査等委員である取締役を除く。）7名選任の件」が承認されれば、同委員会は社内取締役2名（奥田正男、小西芳広）、執行役員及び室長6名で構成される予定で、委員長は引き続き取締役である奥田正男が務める予定です。

< コーポレート・ガバナンス体系 >



企業統治に関するその他の事項

内部統制システム及びリスク管理体制の整備の状況

a. 取締役及び使用人の職務の執行が法令及び定款に適合することを確保するための体制

コンプライアンス体制及び内部統制の充実・強化を図るため、コンプライアンス委員会や内部統制・コンプライアンス推進グループを設置するなど、組織体制の整備を行っております。また、「エスケーエレクトロニクス行動規範」や公益通報者保護法に基づく「内部通報保護規程」を制定するなど、取締役及び社員が法令や定款、社内の諸規程等を遵守するための体制を整備しております。

これらの体制に基づく業務執行の状況を確認するため、監査等委員会及び監査室は、当社が定める「監査等委員会規則」及び「内部監査規程」に基づき、業務執行の適法性や妥当性、効率性を監査しております。

b. 取締役の職務の執行に係る情報の保存及び管理に関する体制

「文書管理規程」及び「機密情報管理規程」を制定し、これらの規程に基づき取締役会議事録、稟議書、その他重要な取締役の職務執行に係る情報を適正に保存及び管理しております。なお、取締役及び監査等委員は、常時、これらの文書等を閲覧できるものとしております。

c. 損失の危険の管理に関する規程その他の体制

「リスク管理規程」を制定し、経営危機の現実化を未然に防止するため、リスク管理委員会において、リスクの所在・種類等を把握し、組織横断的な管理体制を推進しております。また、経営危機発生時においては、同規程に基づき対応を行います。

なお、経営危機管理の一環として、当社事業所が所在する各地域で突発的な重大災害事故等が発生した場合に備え、事業継続のための「事業継続計画（BCP）」を策定し、緊急時の体制を整備しております。

また、対外的なリスクに関しては、顧問弁護士等と十分相談のうえ対応しております。

d. 取締役の職務の執行が効率的に行われることを確保するための体制

「経営理念」に基づき、全社的な目標として中期経営計画を策定し、この目標達成に向けて各部門が実施すべき具体的な目標を定め、かつ社員一人ひとりの業務目標の管理を行うことで、効率的な業務運営の実施を図っております。また、毎月の取締役会において、業績の報告を行い、進捗管理を行っております。

職務の執行に関しては、「職務分掌規程」や「職務権限規程」を制定し、これらの社内規程に基づき、適時的確な意思決定を図っております。特に全社的に影響を及ぼす重要事項については、取締役会の前に経営会議にて審議し、多面的な検討を行い、慎重に判断する体制をとっております。

e. 企業集団における業務の適正を確保するための体制

当社は、「関係会社管理規程」を制定し、同規程に基づき、関係会社の自主性を尊重しつつも、当該関係会社が重要事項の決定を行う際には、当社の承認、協議、報告を要することとしております。

また、関係会社の主要ポストには、当社の取締役（監査等委員である取締役を除く。）や社員を派遣し、適宜、当社取締役会等に対して経営状況の報告を義務付ける他、定期的に当社監査等委員会及び監査室による関係会社の監査を実施し、企業集団における業務の適正化を図っております。

f. 監査等委員会の監査が実効的に行われることを確保するための体制

- ・取締役（監査等委員である取締役を除く。以下、この項において同じ。）及び社員は、監査等委員会に対して法定の事項に加え、全社的に重大な影響を及ぼす重要事項、内部監査の実施状況、「内部通報保護規程」による内部通報の状況及びその内容を報告するものとしております。また、監査等委員会による各取締役及び重要な社員への個別ヒアリングの機会を随時設けるとともに、代表取締役、会計監査人それぞれとの間で、定期的に意見交換会を開催する体制をとっております。

- ・取締役及び社員並びに「関係会社管理規程」に定める関係会社の役員及び社員は、当社及び関係会社の業務又は業績に影響を与える事項、法令違反その他コンプライアンス上の問題で、当社及び関係会社に著しい損害を及ぼす恐れのある事実があることを発見したとき、又はこれらの者から報告を受けた者は報告を受けたとき、当社の監査等委員会に速やかに報告する体制をとっております。

当社又は関係会社は、これらの報告をした者に対してこれを理由とする不利な取り扱いを行うことを禁止し、当社取締役及び社員並びに関係会社の役員及び社員に周知徹底する体制をとっております。

- ・監査等委員会を補助すべき体制については、監査等委員会からの要請があり次第、監査等委員会の指示に従って職務を実施し、その職務について取締役の指揮命令を受けないスタッフを配することとしております。さらに、当該スタッフに対し、就業規則に基づく懲戒を行う場合には、予め監査等委員会の同意を要する体制をとっております。

- ・監査等委員が正当な職務執行のため当社に対し費用の前払、償還、もしくは債務の処理を請求した場合、「経理規程」に基づき公正かつ適正にこれら进行处理する体制をとっております。

g. 反社会的勢力排除に向けた基本的な考え方及び体制整備

当社は、「反社会的勢力対応規程」を制定し、市民社会の秩序や安全に脅威を与える反社会的勢力及び団体とは一切関係を持たず、反社会的勢力及び団体からの要求を断固拒否し、これらと係わりある企業・団体・個人とはいかなる取引も行わない方針を堅持しております。また、反社会的勢力に対する対応は、管理本部が統括し、弁護士、所轄警察署や関連団体との連携を図り、社内体制の整備強化を推進しております。

取締役会、指名・報酬委員会の活動状況

a. 取締役会の活動状況

当事業年度において、取締役会を13回開催しており、具体的な検討内容は、代表取締役の選定・定時株主総会の招集・事業報告、計算書類等の承認・年次予算および投資計画の決定・社内諸規程の制定および重要な改定などであります。

出席状況については次のとおりです。

役職名	氏名	開催回数	出席回数
代表取締役社長	石田 昌徳	13回	13回
取締役相談役	石田 敬輔	13回	13回
取締役	上野 篤雄	13回	13回
取締役	向田 泰久	13回	13回
取締役	橋本 昌典	13回	12回
取締役	阿部 和香	13回	13回
取締役	奥田 正男	13回	12回
取締役（常勤監査等委員）	前野 隆一	13回	12回
社外取締役（監査等委員）	中野 雄介	13回	13回
社外取締役（監査等委員）	佐々木 真一郎	13回	13回
社外取締役（監査等委員）	立石 知雄	13回	13回
社外取締役（監査等委員）	神服 佐知子	10回	10回

（注）神服佐知子につきましては、2024年12月24日開催の定時株主総会にて選任されております。

b. 指名・報酬委員会の活動状況

当事業年度において、指名・報酬委員会を4回開催しており、具体的な検討内容は、取締役の選任に関する株主総会議案の原案、役員報酬の一部変更に関する原案、執行役員の選任手続きの変更に関する原案、執行役員の選任に関する原案について、審議を行い取締役会に答申を行いました。

出席状況については次のとおりです。

役職名	氏名	開催回数	出席回数
代表取締役社長	石田 昌徳	4回	4回
取締役	向田 泰久	4回	4回
社外取締役（監査等委員）	中野 雄介	4回	4回
社外取締役（監査等委員）	佐々木 真一郎	4回	4回
社外取締役（監査等委員）	立石 知雄	4回	4回
社外取締役（監査等委員）	神服 佐知子	2回	2回

（注）神服佐知子につきましては、2024年12月24日開催の定時株主総会にて選任されております。

取締役の定数

当社の取締役（監査等委員である取締役を除く。）は10名以内、監査等委員である取締役は5名以内とする旨を定款に定めております。

取締役の選任決議要件

当社は取締役の選任決議について、議決権を行使することが出来る株主の3分の1以上を有する株主が出席し、その議決権の過半数をもって行う旨定款に定めております。また、取締役の選任決議は累積投票によらないものとする旨を定款に定めております。

株主総会決議事項を取締役会で決議する事ができる事項**a. 自己株式の取得**

当社は、機動的な資本政策の遂行を可能にするため、会社法第165条第2項の規定により、取締役会の決議によって市場取引等により自己の株式を取得する事が出来る旨を定款に定めております。

b. 中間配当

当社は、株主への機動的な利益還元を可能とするため、会社法第454条第5項の規定により、取締役会の決議によって中間配当を行う事ができる旨を定款に定めております。

株主総会の特別決議要件

当社は、株主総会の円滑な運営を行うため、会社法第309条第2項に定める決議は、議決権を行使することができる株主の議決権の3分の1を有する株主が出席し、その議決権の3分の2以上をもって行う旨を定款に定めております。

責任限定契約の内容の概要

当社は、社外取締役との間において、会社法第427条第1項の規定に基づき、同法第423条第1項の損害賠償責任を限定する契約を締結しております。当該契約に基づく損害賠償責任の限度額は、法令に定める最低責任限度額としております。

役員等賠償責任保険契約の内容の概要

当社は、会社法第430条の3第1項に規定する役員等賠償責任保険契約を保険会社との間で締結し、株主や第三者から損害賠償請求を提起された場合において、被保険者が負担することになる損害賠償金・争訟費用等の損害を当該保険契約により填補することとしております。当該保険契約の被保険者は、当社取締役、監査等委員である取締役、執行役員、子会社の役員および会計監査人であり、すべての被保険者について、その保険料を全額当社が負担しております。なお、故意または重過失に起因する損害は当該保険契約により填補されません。

(2) 【役員の状況】

役員一覧

a. 2025年12月18日（有価証券報告書提出日）現在の当社の役員の状況は、以下のとおりであります。

男性10名 女性2名（役員のうち女性の比率16.7%）

役職名	氏名	生年月日	略歴		任期	所有株式数(株)
代表取締役社長	石 田 昌 徳	1969年 9月10日	1992年 4月 1997年 7月 2000年 6月 2001年10月 2002年 5月 2003年10月 2005年11月 2008年10月 2010年 9月 2011年10月 2013年 1月	大日本スクリーン製造株式会社(現株式会社SCREENホールディングス)入社 株式会社写真化学入社 同社取締役 同社取締役 頂正科技股份有限公司董事長 当社常務取締役 SKE KOREA CO.,LTD.代表理事 当社専務取締役 愛史科電子貿易(上海)有限公司董事長 当社代表取締役社長(現任) 愛史科電子貿易(上海)有限公司董事長	(注) 4	311,200
取締役相談役	石 田 敬 輔	1945年12月23日	1967年 2月 1975年 4月 1978年 6月 1996年 4月 2000年 4月 2001年10月 2005年 6月 2016年10月 2019年 4月 2021年 6月	石田旭山印刷株式会社(現株式会社写真化学)取締役 DS.AMERICA INC.副社長 株式会社写真化学代表取締役社長 同社代表取締役会長 同社代表取締役会長兼社長 当社取締役会長 株式会社堀場製作所社外監査役 当社取締役相談役(現任) 株式会社写真化学代表取締役会長 同社取締役会長(現任)	(注) 4	300,200
取締役 フォトマスク 事業本部担当 フォトマスク 事業本部長	上 野 篤 雄	1961年12月20日	1987年 4月 2007年10月 2008年10月 2010年 5月 2013年11月 2013年12月 2020年12月 2021年 1月	株式会社写真化学入社 当社営業本部長 当社執行役員 頂正科技股份有限公司總經理 同社董事長 当社取締役フォトマスク事業本部担当 フォトマスク事業本部長(現任) SKE KOREA CO.,LTD.代表理事 愛史科電子貿易(上海)有限公司董事長(現任)	(注) 4	8,400
取締役 経営戦略室担当	向 田 泰 久	1962年 5月22日	1986年 4月 2006年 3月 2009年 3月 2011年 3月 2014年 4月 2014年10月 2015年10月 2015年12月 2017年10月 2017年12月	日本生命保険相互会社入社 同社福井支社支社長 同社東京西支社支社長 同社本店法人営業第一部法人営業部長 当社顧問 当社執行役員 当社執行役員管理本部長 当社取締役管理本部担当管理本部長 当社取締役管理本部担当 当社取締役経営戦略室担当(現任)	(注) 4	2,300
取締役 生産本部担当 技術開発本部担当 知財グループ担当	橋 本 昌 典	1962年 2月13日	1991年 2月 2013年 4月 2013年10月 2016年10月 2019年10月 2019年12月 2020年10月 2022年10月	株式会社写真化学入社 当社生産本部長 頂正科技股份有限公司總經理 当社フォトマスク事業本部生産本部長 当社執行役員フォトマスク事業本部生産本部長 当社取締役フォトマスク事業本部生産本部長 当社取締役知財グループ担当 フォトマスク事業本部生産本部長 当社取締役生産本部担当兼技術開発本部担当 兼知財グループ担当(現任)	(注) 4	6,600

役職名	氏名	生年月日	略歴		任期	所有株式数(株)
取締役 新領域創造室担当 ソリューション 事業部担当	阿 部 和 香	1972年6月15日	2004年3月 2013年4月 2014年4月 2014年6月 2019年11月 2019年12月 2021年6月 2022年4月 2025年3月	当社入社 当社経営戦略室副室長 株式会社写真化学入社 同社取締役 当社顧問 当社取締役事業開発室担当 株式会社アイティフォー社外取締役(現任) 当社取締役新領域創造室担当兼ソリューション事業部担当(現任) 株式会社モニクル社外監査役(現任)	(注) 4	103,600
取締役 管理本部担当	奥 田 正 男	1962年12月16日	1985年4月 2004年10月 2006年9月 2009年1月 2010年12月 2014年6月 2015年6月 2017年6月 2020年7月 2020年12月	株式会社京都銀行入行 同行富野荘支店長 同行八尾支店長 同行寝屋川支店長 同行西院支店長 同行執行役員個人営業部長 同行執行役員営業統轄部長 同行執行役員監査部長 当社顧問 当社取締役管理本部担当(現任)	(注) 4	2,300
取締役 (常勤監査等委員)	前 野 隆 一	1959年9月19日	1983年10月 2007年10月 2008年10月 2009年11月 2010年4月 2011年12月 2013年11月 2015年7月 2015年10月 2016年10月 2018年12月	株式会社写真化学入社 頂正科技股份有限公司總經理 当社執行役員 頂正科技股份有限公司董事長兼總經理 当社執行役員生産本部長 当社取締役 当社取締役事業開発室担当事業開発室長 株式会社清原光学代表取締役社長 当社取締役事業開発室担当 当社取締役 当社取締役(常勤監査等委員)(現任)	(注) 5	3,400
取締役 (監査等委員)	中 野 雄 介	1969年5月15日	2002年4月 2005年7月 2006年4月 2010年1月 2011年6月 2014年12月 2015年6月 2016年6月 2018年12月 2021年6月 2023年11月	公認会計士登録 清友監査法人代表社員(現任) 立命館大学専門職大学院経営管理研究科客員准教授 中野公認会計士事務所所長(現任) 株式会社フジックス社外監査役 当社監査役 日本写真印刷株式会社(現NISSHA株式会社)社外監査役(現任) ワタベウェディング株式会社社外監査役 当社取締役(監査等委員)(現任) 三洋化成工業株式会社社外監査役(現任) 清友税理士法人代表社員(現任)	(注) 5	1,800
取締役 (監査等委員)	佐々木 真一郎	1971年5月28日	2005年12月 2005年12月 2012年4月 2012年6月 2016年12月 2022年12月	京都弁護士会登録 益川総合法律事務所入所 日東化成株式会社社外監査役(現任) 佐々木総合法律事務所所長(現任) 株式会社エスユーエス社外監査役(現任) 当社取締役(監査等委員)(現任)	(注) 5	1,300

役職名	氏名	生年月日	略歴		任期	所有株式数(株)
取締役 (監査等委員)	立 石 知 雄	1969年 2 月 6 日	1993年10月 1998年 9 月 2002年 7 月 2004年 6 月 2004年 7 月 2004年 8 月 2005年 1 月 2017年 4 月 2018年 6 月 2018年 9 月 2018年12月 2022年 1 月 2022年10月 2022年10月 2022年12月	オムロン コミュニケーションクリエイツ株式会社入社 株式会社サイバード取締役 オムロン株式会社 株式会社サンエイトホールディングス代表取締役 株式会社サンエイトインベストメント代表取締役 株式会社サンエイトマーケティング(現株式会社キョーエン)代表取締役(現任) 株式会社CHINTAI取締役 株式会社ビューケン取締役(現任) 株式会社桑山監査役(現任) NPO法人キッズアートプロジェクト理事 株式会社エスユーエス社外取締役(現任) 株式会社アートの森(現株式会社clarus)取締役(現任) 株式会社インデン社外取締役(現任) NPO法人キッズアートプロジェクトアドバイザー(現任) 当社取締役(監査等委員)(現任)	(注) 5	1,600
取締役 (監査等委員)	神 服 佐知子	1974年 9 月29日	1997年 4 月 1998年 3 月 2002年 7 月 2005年 8 月 2007年 2 月 2024年12月	全日本空輸株式会社入社 スイス航空株式会社入社 ケイアイ興産株式会社入社 KLMオランダ航空会社入社 フォーシーズインターナショナル株式会社代表取締役(現任) 当社取締役(監査等委員)(現任)	(注) 5	300
計						743,000

- (注) 1 代表取締役社長 石田昌徳は、取締役相談役 石田敬輔の実子であります。
- 2 取締役 阿部和香は、代表取締役社長 石田昌徳の妹であります。
- 3 取締役 中野雄介、佐々木真一郎、立石知雄、神服佐知子は、社外取締役であります。
- 4 取締役(監査等委員である取締役を除く。)の任期は、2024年 9 月期に係る定時株主総会終結の時から2025年 9 月期に係る定時株主総会終結の時までであります。
- 5 監査等委員である取締役の任期は、2024年 9 月期に係る定時株主総会終結の時から2026年 9 月期に係る定時株主総会終結の時までであります。
- 6 監査等委員会の体制は、次のとおりであります。
- 委員長 前野隆一、委員 中野雄介、委員 佐々木真一郎、委員 立石知雄、委員 神服佐知子

b. 2025年12月19日開催予定の定時株主総会の議案（決議事項）として、「取締役（監査等委員である取締役を除く。）7名選任の件」を提案しており、当該議案が承認可決されますと、当社の役員の状況は以下のとおりとなる予定です。なお、役員の役職等につきましては、当該定時株主総会の直後に開催が予定される取締役会の決議事項の内容（役職等）を含めて記載しております。

男性10名 女性2名（役員のうち女性の比率16.7%）

役職名	氏名	生年月日	略歴		任期	所有株式数(株)
代表取締役社長	石 田 昌 徳	1969年 9 月10日	1992年 4 月 1997年 7 月 2000年 6 月 2001年10月 2002年 5 月 2003年10月 2005年11月 2008年10月 2010年 9 月 2011年10月 2013年 1 月	大日本スクリーン製造株式会社(現株式会社SCREENホールディングス)入社 株式会社写真化学入社 同社取締役 当社取締役 頂正科技股份有限公司董事長 当社常務取締役 SKE KOREA CO.,LTD.代表理事 当社専務取締役 愛史科電子貿易(上海)有限公司董事長 当社代表取締役社長(現任) 愛史科電子貿易(上海)有限公司董事長	(注) 3	311,200
常務取締役 新領域創造室および ソリューション 事業部管掌 フォトマスク 事業本部担当 フォトマスク 事業本部長	上 野 篤 雄	1961年12月20日	1987年 4 月 2007年10月 2008年10月 2010年 5 月 2013年11月 2013年12月 2020年12月 2021年 1 月 2025年12月	株式会社写真化学入社 当社営業本部長 当社執行役員 頂正科技股份有限公司總經理 同社董事長 当社取締役フォトマスク事業本部担当 フォトマスク事業本部長 SKE KOREA CO.,LTD.代表理事 愛史科電子貿易(上海)有限公司董事長(現任) 当社常務取締役新領域創造室およびソリューション事業部管掌フォトマスク事業本部担当 フォトマスク事業本部長(現任)	(注) 3	8,400
取締役 経営戦略室担当	向 田 泰 久	1962年 5 月22日	1986年 4 月 2006年 3 月 2009年 3 月 2011年 3 月 2014年 4 月 2014年10月 2015年10月 2015年12月 2017年10月 2017年12月	日本生命保険相互会社入社 同社福井支社支社長 同社東京西支社支社長 同社本店法人営業第一部法人営業部長 当社顧問 当社執行役員 当社執行役員管理本部長 当社取締役管理本部担当管理本部長 当社取締役管理本部担当 当社取締役経営戦略室担当(現任)	(注) 3	2,300
取締役 生産本部担当 知財グループ担当	橋 本 昌 典	1962年 2 月13日	1991年 2 月 2013年 4 月 2013年10月 2016年10月 2019年10月 2019年12月 2020年10月 2022年10月 2025年12月	株式会社写真化学入社 当社生産本部長 頂正科技股份有限公司總經理 当社フォトマスク事業本部生産本部長 当社執行役員フォトマスク事業本部生産本部長 当社取締役フォトマスク事業本部生産本部長 当社取締役知財グループ担当 フォトマスク事業本部生産本部長 当社取締役生産本部担当兼技術開発本部担当 兼知財グループ担当 当社取締役生産本部担当兼知財グループ担当(現任)	(注) 3	6,600

役職名	氏名	生年月日	略歴		任期	所有株式数(株)
取締役 新領域創造室担当 ソリューション 事業部担当	阿 部 和 香	1972年6月15日	2004年3月 2013年4月 2014年4月 2014年6月 2019年11月 2019年12月 2021年6月 2022年4月 2025年3月	当社入社 当社経営戦略室副室長 株式会社写真化学入社 同社取締役 当社顧問 当社取締役事業開発室担当 株式会社アイティフォー社外取締役(現任) 当社取締役新領域創造室担当兼ソリューション事業部担当(現任) 株式会社モニクル社外監査役(現任)	(注) 3	103,600
取締役 管理本部担当	奥 田 正 男	1962年12月16日	1985年4月 2004年10月 2006年9月 2009年1月 2010年12月 2014年6月 2015年6月 2017年6月 2020年7月 2020年12月	株式会社京都銀行入行 同行富野荘支店長 同行八尾支店長 同行寝屋川支店長 同行西院支店長 同行執行役員個人営業部長 同行執行役員営業統轄部長 同行執行役員監査部長 当社顧問 当社取締役管理本部担当(現任)	(注) 3	2,300
取締役 技術開発本部担当 フォトマスク事業本部 技術開発本部長	小 西 芳 広	1966年1月2日	1992年4月 2003年9月 2016年10月 2018年10月 2022年10月 2025年12月	松下電器産業株式会社(現パナソニックホールディングス株式会社)入社 シャープ株式会社入社 当社入社 当社フォトマスク事業本部技術開発本部長 当社執行役員フォトマスク事業本部技術開発本部長 当社取締役技術開発本部担当 フォトマスク事業本部技術開発本部長(現任)	(注) 3	
取締役 (常勤監査等委員)	前 野 隆 一	1959年9月19日	1983年10月 2007年10月 2008年10月 2009年11月 2010年4月 2011年12月 2013年11月 2015年7月 2015年10月 2016年10月 2018年12月	株式会社写真化学入社 頂正科技股份有限公司総経理 当社執行役員 頂正科技股份有限公司董事長兼総経理 当社執行役員生産本部長 当社取締役 当社取締役事業開発室担当事業開発室長 株式会社清原光学代表取締役社長 当社取締役事業開発室担当 当社取締役 当社取締役(常勤監査等委員)(現任)	(注) 4	3,400
取締役 (監査等委員)	中 野 雄 介	1969年5月15日	2002年4月 2005年7月 2006年4月 2010年1月 2011年6月 2014年12月 2015年6月 2016年6月 2018年12月 2021年6月 2023年11月	公認会計士登録 清友監査法人代表社員(現任) 立命館大学専門職大学院経営管理研究科客員准教授 中野公認会計士事務所所長(現任) 株式会社フジックス社外監査役 当社監査役 日本写真印刷株式会社(現NISSHA株式会社)社外監査役(現任) ワタベウェディング株式会社社外監査役 当社取締役(監査等委員)(現任) 三洋化成工業株式会社社外監査役(現任) 清友税理士法人代表社員(現任)	(注) 4	1,800

役職名	氏名	生年月日	略歴		任期	所有株式数(株)
取締役 (監査等委員)	佐々木 真一郎	1971年 5月28日	2005年12月 2005年12月 2012年 4月 2012年 6月 2016年12月 2022年12月	京都弁護士会登録 益川総合法律事務所入所 日東化成株式会社社外監査役(現任) 佐々木総合法律事務所所長(現任) 株式会社エスユーエス社外監査役(現任) 当社取締役(監査等委員)(現任)	(注) 4	1,300
取締役 (監査等委員)	立 石 知 雄	1969年 2月 6 日	1993年10月 1998年 9月 2002年 7月 2004年 6月 2004年 7月 2004年 8月 2005年 1月 2017年 4月 2018年 6月 2018年 9月 2018年12月 2022年 1月 2022年10月 2022年10月 2022年12月	オムロン コミュニケーションクリエイツ株式会社入社 株式会社サイバード取締役 オムロン株式会社 株式会社サンエイトホールディングス代表取締役 株式会社サンエイトインベストメント代表取締役 株式会社サンエイトマーケティング(現株式会社キョーエン)代表取締役(現任) 株式会社CHINTAI取締役 株式会社ビューケン取締役(現任) 株式会社桑山監査役(現任) NPO法人キッズアートプロジェクト理事 株式会社エスユーエス社外取締役(現任) 株式会社アートの森(現株式会社clarus)取締役(現任) 株式会社インデン社外取締役(現任) NPO法人キッズアートプロジェクトアドバイザー(現任) 当社取締役(監査等委員)(現任)	(注) 4	1,600
取締役 (監査等委員)	神 服 佐知子	1974年 9月29日	1997年 4月 1998年 3月 2002年 7月 2005年 8月 2007年 2月 2024年12月	全日本空輸株式会社入社 スイス航空株式会社入社 ケイアイ興産株式会社入社 KLMオランダ航空会社入社 フォーシーズインターナショナル株式会社代表取締役(現任) 当社取締役(監査等委員)(現任)	(注) 4	300
計						442,800

- (注) 1 取締役 阿部和香は、代表取締役社長 石田昌徳の妹であります。
- 2 取締役 中野雄介、佐々木真一郎、立石知雄、神服佐知子は、社外取締役であります。
- 3 取締役(監査等委員である取締役を除く。)の任期は、2025年 9 月期に係る定時株主総会終結の時から2026年 9 月期に係る定時株主総会終結の時までであります。
- 4 監査等委員である取締役の任期は、2024年 9 月期に係る定時株主総会終結の時から2026年 9 月期に係る定時株主総会終結の時までであります。
- 5 監査等委員会の体制は、次のとおりであります。
- 委員長 前野隆一、委員 中野雄介、委員 佐々木真一郎、委員 立石知雄、委員 神服佐知子

社外役員の状況

当社は、監査等委員である社外取締役を 4 名選任しております。

社外取締役である中野雄介、佐々木真一郎、立石知雄及び神服佐知子は、当社株式を保有しております。社外取締役である立石知雄は、NPO法人キッズアートプロジェクトのアドバイザーを現任しており、当社は同法人との間に製品販売の取引がありますが、直近事業年度における同法人との取引実績額は101千円であり、独立性に問題はないと判断しております。各社外取締役と当社との間には、その他の特別の利害関係はありません。

当社は、それぞれの専門分野での知識と経験を活かし、業務執行を行う当社経営陣から独立した立場で意見・助言を行うとともに、当社取締役会の意思決定における適正性を確保し、当社の監査・監督体制の充実に貢献することが期待できる人物を社外取締役として選任しており、社外取締役はいずれもその役割を適切に果たしているものと考えております。

当社は、金融商品取引所が定める独立役員の独立性に関する判断基準と同等の基準により、独立社外取締役の独立性の判断を行っております。社外取締役はいずれも業務執行を行う当社経営陣から独立しており、かつ、一般株主と利益相反を生じる恐れがないため、東京証券取引所に対し独立役員として届け出ております。

社外取締役は、取締役会および監査等委員会への出席に加え、監査室、会計監査人と相互に連携しております。

(3) 【監査の状況】

監査等委員会監査の状況

監査等委員会は、当該有価証券報告書提出日現在、監査等委員である取締役5名（うち常勤の監査等委員である取締役1名）で構成されており、監査等委員会が定めた監査方針及び監査計画に従い、監査を実施しています。監査等委員会は、効率的な監査を実施する為に、監査室から内部監査結果に関する報告を受けるとともに、必要に応じて監査室に対して具体的な調査依頼或いは同行調査を行っています。

また、日常的に社内の重要会議に参加し、監査に必要な情報を収集するとともに、代表取締役とは定期的に意見交換の場を持っており、経営トップとの円滑なコミュニケーションを図っています。

監査等委員会は、定期的に会計監査人から会計監査の状況に関する報告を受けており、監査上必要な情報を交換しています。

なお、常勤監査等委員前野隆一は、長年当社の事業部門において製造・技術に携わり、子会社の社長などの経験があります。

また、監査等委員である社外取締役中野雄介は公認会計士の資格を有し、財務及び会計に関する相当程度の知見を、佐々木真一郎は弁護士の資格を有し、法務に関する相当程度の知見を、立石知雄は企業経営者としての豊富な経験と高い見識を有し、神服佐知子は企業経営をはじめ豊富な経験と高い見識、国際的な視点を有しております。当事業年度において当社は監査等委員会を13回開催しており、個々の監査等委員の出席状況については次のとおりであります。

なお、神服佐知子は、2024年12月24日開催の定時株主総会にて、新任の社外取締役（監査等委員）として選任されているため、出席は同日の臨時監査等委員会からとなっています。

氏名	開催回数	出席回数
前野 隆一	13回	12回
中野 雄介	13回	13回
佐々木 真一郎	13回	13回
立石 知雄	13回	13回
神服 佐知子	10回	10回

監査等委員会における具体的な検討事項は以下のとおりです。

- ・監査方針・監査計画及び業務分担
- ・監査報告書の作成
- ・会計監査人に関する評価
- ・取締役及び執行役員の職務執行状況
- ・内部統制システムの整備運用状況

内部監査の状況

内部監査部門は監査室長を含め3名で構成されており、代表取締役の承認を得た年度計画書に基づき監査を行い、内部監査結果を四半期ごとに代表取締役に報告しております。また監査等委員および会計監査人と、内部監査結果の報告やリスク管理などに関する情報交換を行うなど密接な相互の監査連携を図り、内部監査の実効性と効率性の向上を目指しております。

会計監査の状況

a. 監査法人の名称

PwC Japan有限責任監査法人

b. 継続監査期間

4年間

c. 業務を執行した公認会計士

指定有限責任社員 業務執行社員 鍵 圭一郎

指定有限責任社員 業務執行社員 山下 大輔

d. 監査業務に係る補助者の構成

当社の会計監査業務に係る補助者は、公認会計士6名、その他17名であります。

e. 会計監査人の選定方針と理由

会計監査人の選定にあたっては、会計監査人として必要とされる専門性を有していることに加え、監査法人の品質管理体制・独立性など内規で定めた基準により、監査等委員会が総合的に検討を行い適任であると判断した会計監査人を選定しております。

また、当社の監査等委員会は、会計監査人が会社法第340条第1項各号のいずれかに該当し、解任が相当と認められる場合は、監査等委員全員の同意により会計監査人を解任いたします。このほか、会計監査人の適格性、独立性を害する事由等の発生により、適正な監査の遂行が困難であると認められる場合、または監査の適正性をより高めるために会計監査人の変更が妥当であると判断される場合には、会計監査人の選任及び解任並びに不再任に関する株主総会議案の内容を決定いたします。

f. 監査等委員会による会計監査人の評価

当社の監査等委員会は、品質管理体制、独立性や監査報酬の妥当性など内規で定めた基準に従って、会計監査人の監査の品質、独立性、効率性などについて評価を行いました。評価の結果、監査等委員会は会計監査人の監査は適正に行われている事を確認しております。

監査報酬の内容等

a. 監査公認会計士等に対する報酬

区分	前連結会計年度		当連結会計年度	
	監査証明業務に基づく報酬(千円)	非監査業務に基づく報酬(千円)	監査証明業務に基づく報酬(千円)	非監査業務に基づく報酬(千円)
提出会社	23,500		30,950	
連結子会社				
計	23,500		30,950	

b. 監査公認会計士等と同一のネットワークに対する報酬（a.を除く）

区分	前連結会計年度		当連結会計年度	
	監査証明業務に基づく報酬(千円)	非監査業務に基づく報酬(千円)	監査証明業務に基づく報酬(千円)	非監査業務に基づく報酬(千円)
提出会社				
連結子会社		1,343		1,202
計		1,343		1,202

連結子会社における非監査業務の内容は、海外事業に関する税務アドバイザリー業務であります。

c. 監査報酬の決定方針

当社の監査公認会計士等に対する監査報酬は、監査公認会計士等から受領する監査計画を勘案し、当社と監査公認会計士等で協議し、監査等委員会による事前同意を得て決定しております。

d. 監査等委員会が会計監査人の報酬等に同意した理由

監査等委員会は、取締役、社内関係部署および会計監査人から必要な資料を入手し、かつ報告を受け、会計監査人の監査計画の内容、会計監査の職務遂行状況、および報酬見積りの算出根拠などが適切であるかについて確認し検討した結果、適切であると判断したため会計監査人の報酬額について同意しております。

(4) 【役員の報酬等】

役員報酬の内容

役員の報酬等の額又はその算定方法の決定に関する方針に係る事項

当社の取締役の報酬等の総額は、2018年12月21日開催の第17期定時株主総会において、取締役（監査等委員である取締役を除く。）の金銭報酬の額は、年額300,000千円以内（定款で定める員数は10名以内とする。）と決議しております。当該定時株主総会終結時点の取締役（監査等委員である取締役を除く。）の員数は6名です。また、上記とは別枠で、株式報酬を信託期間約5年間に於いて210,000千円を上限に支給することを、同じく2018年12月21日開催の第17期定時株主総会において決議しております。なお、信託期間の満了時には、対象期間を約5年以内の期間を定めて都度延長し、延長した年数に金42,000千円を乗じた金額を上限に追加で支給することについて、あわせて決議しております。当該定時株主総会終結時点の取締役（社外取締役および監査等委員である取締役を除く。）は6名です。

監査等委員である取締役の金銭報酬の額は、2018年12月21日開催の第17期定時株主総会において、年額50,000千円以内（定款で定める員数は5名以内とする。）と決議しております。当該定時株主総会終結時点の監査等委員である取締役の員数は4名です。

当社は2021年2月8日取締役会において、取締役（監査等委員である取締役を除く。）の個人別の報酬等の内容に係る決定方針を決議しております。また、2023年8月14日開催の取締役会において、2023年10月1日より、取締役会の任意の諮問機関として指名・報酬委員会を設置し、併せて決定方針の内容を次のとおり一部変更することを決議しております。

< 基本方針 >

取締役の報酬は、当該事業年度の業績を勘案しつつ、取締役に求められる能力、責任や将来の企業価値向上に向けた職責、ならびにこれまでの経歴や職歴、職務等を考慮し、社員の処遇との整合性も含めて、指名・報酬委員会による審議を経たうえで、総合的に適正な報酬額を決定するものとします。

監査等委員である取締役の報酬額は、上記の報酬限度額の範囲内で、職務と責任を勘案して監査等委員である取締役の協議により決定することとしております。

a. 基本報酬の個人別の報酬等の決定に関する方針

基本報酬については、役位別の基本報酬額に基づき、指名・報酬委員会による審議を経たうえで支給額を決定しております。

b. 業績連動報酬等の算定方法の決定に関する方針

業績連動報酬等については、当社グループ全体の業績に対する連動性を高めるため、連結当期純利益を指標として採用し、支給額は配分比率を乗じて決定しております。なお、当事業年度における連結当期純利益の実績は2,731,041千円であります。

c. 株式報酬の内容または算定方法の決定に関する方針

株式報酬については、株価の変動による利益・リスクを株主の皆様と共有することで、中長期的な業績の向上と企業価値の増大に貢献する意識を高めることを目的としております。株式報酬制度の詳細につきましては「第4 提出会社の状況 1 株式等の状況 (8) 役員・従業員株式所有制度の内容」をご参照ください。

d. 業績連動報酬と業績連動報酬以外の報酬の支給割合の決定に関する方針

業績連動報酬と業績連動報酬以外の報酬については、基本報酬、業績連動報酬等および非金銭報酬等のそれぞれの計算方法に基づく支給割合としております。

役員区分ごとの報酬等の総額、報酬等の種類別の総額及び対象となる役員の員数

役員区分	報酬等の総額 (千円)	報酬等の種類別の総額(千円)			対象となる 役員の員数 (名)
		基本報酬	業績連動報酬等	非金銭報酬等	
取締役 (監査等委員である取締役 を除く。)	158,523	78,542	51,366	28,615	7
監査等委員 (社外取締役を除く。)	14,040	14,040			1
社外取締役	18,000	18,000			4

- (注) 1 取締役の報酬等の額には、使用人兼務取締役の使用人給与は含まれておりません。
- 2 非金銭報酬等の額は、当事業年度に計上した取締役(社外取締役および監査等委員である取締役を除く)に対する株式報酬制度に係る役員株式給付引当金への繰入額(株式報酬費用)であります。
- 3 上記支給人員の合計は、実支給人数であります。

役員ごとの連結報酬等の総額等

連結報酬等の総額が1億円以上の者が存在しないため、記載しておりません。

使用人兼務役員の使用人給与のうち重要なもの

該当事項はありません。

(5) 【株式の保有状況】

投資株式の区分の基準及び考え方

当社は、株式の価値の変動または配当の受領によって利益を得ることを目的として保有する株式を純投資目的である投資株式とし、それ以外の株式を純投資目的以外の目的である投資株式（政策保有株式）に区分しております。

保有目的が純投資目的以外の目的である投資株式

a. 保有方針及び保有の合理性を検証する方法並びに個別銘柄の保有の適否に関する取締役会等における検証の内容

当社は、政策保有株式については必要最小限の保有とし、取引関係の維持・強化、業界情報の収集等の総合的観点から保有目的の合理性に関する検証結果を踏まえ、当社の企業価値の向上に必要なかどうか等を定期的に検証しております。なお、保有の適否の検証については、保有先の経営状況をモニタリングするとともに、保有に伴う便宜やリスクを精査し、その保有に経済合理性が認められないと判断された場合には、売却等の判断を取締役会にて決議いたします。また、政策保有株式の議決権行使にあたっては、当該企業の中長期的な企業価値向上に資するか個別に精査したうえで、議案の賛否を判断しております。

b. 銘柄数及び貸借対照表計上額

	銘柄数 (銘柄)	貸借対照表計上額の 合計額(千円)
非上場株式	1	29,970
非上場株式以外の株式	8	1,139,629

(当事業年度において株式数が増加した銘柄)

	銘柄数 (銘柄)	株式数の増加に係る取得 価額の合計額 (千円)	株式数の増加の理由
非上場株式	1	29,970	協業及び共同開発のため
非上場株式以外の株式			

(当事業年度において株式数が減少した銘柄)

該当事項はありません。

c. 特定投資株式及びみなし保有株式の銘柄ごとの株式数、貸借対照表計上額等に関する情報

特定投資株式

銘柄	当事業年度	前事業年度	保有目的、業務提携等の概要、定量的な 保有効果及び株式数が増加した理由	当社の株 式の保有 の有無
	株式数(株)	株式数(株)		
	貸借対照表計上額 (千円)	貸借対照表計上額 (千円)		
(株)SCREENホールディングス	74,800	74,800	調達先として事業上の関係を勘案し、同社との良好な関係の維持、強化を図るため、継続して保有しております。	有
	1,006,808	745,980		
(株)ニコン	26,000	26,000	調達先として事業上の関係を勘案し、同社との良好な関係の維持、強化を図るため、継続して保有しております。	有
	44,850	38,623		
(株)三菱UFJフィナンシャル・グループ	11,000	11,000	資金借り入れ等の取引があり、事業上の関係を勘案し、同社との良好な関係の維持、強化を図るため、継続して保有しております。	無 (注) 2
	26,334	15,988		
(株)ジーダット	18,000	18,000	調達先として事業上の関係を勘案し、同社との良好な関係の維持、強化を図るため、継続して保有しております。	無
	25,488	29,430		
(株)京都フィナンシャルグループ	4,800	4,800	資金借り入れ等の取引があり、事業上の関係を勘案し、同社との良好な関係の維持、強化を図るため、継続して保有しております。	無 (注) 2
	15,100	10,581		
三井住友トラストグループ(株)(注) 3	2,980	2,980	資金借り入れ等の取引があり、事業上の関係を勘案し、同社との良好な関係の維持、強化を図るため、継続して保有しております。	無 (注) 2
	12,811	10,105		
(株)みずほフィナンシャルグループ	1,500	1,500	資金借り入れ等の取引があり、事業上の関係を勘案し、同社との良好な関係の維持、強化を図るため、継続して保有しております。	無 (注) 2
	7,482	4,404		
(株)りそなホールディングス	500	500	資金借り入れ等の取引があり、事業上の関係を勘案し、同社との良好な関係の維持、強化を図るため、継続して保有しております。	無 (注) 2
	755	498		

(注) 1 定量的な保有効果については記載が困難であります。保有の合理性は、中長期的な業務関係、技術提携及び取引関係や経済合理性等を精査のうえ、総合的に検証しております。

2 保有先企業は当社株式を保有しておりませんが、同社子会社が当社株式を保有しております。

3 三井住友トラスト・ホールディングス(株)は、2024年10月1日付で三井住友トラストグループ(株)に商号変更しております。

みなし保有株式

該当事項はありません。

保有目的が純投資目的である投資株式

該当事項はありません。

当事業年度に投資株式の保有目的を純投資目的から純投資目的以外の目的に変更したもの

該当事項はありません。

当事業年度の前4事業年度及び当事業年度に投資株式の保有目的を純投資目的以外の目的から純投資目的に変更したもの

該当事項はありません。

第5 【経理の状況】

1 連結財務諸表及び財務諸表の作成方法について

- (1) 当社の連結財務諸表は、「連結財務諸表の用語、様式及び作成方法に関する規則」(1976年大蔵省令第28号)に基づいて作成しております。
- (2) 当社の財務諸表は、「財務諸表等の用語、様式及び作成方法に関する規則」(1963年大蔵省令第59号。以下「財務諸表等規則」という)に基づいて作成しております。

なお、当社は、特例財務諸表提出会社に該当し、財務諸表等規則第127条の規定により財務諸表を作成しております。

2 監査証明について

当社は、金融商品取引法第193条の2第1項の規定に基づき、連結会計年度(2024年10月1日から2025年9月30日まで)の連結財務諸表及び事業年度(2024年10月1日から2025年9月30日まで)の財務諸表について、PwC Japan有限責任監査法人により監査を受けております。

3 連結財務諸表等の適正性を確保するための特段の取組について

当社は、連結財務諸表等の適正性を確保するための特段の取組を行っております。具体的には、会計基準等の内容を適切に把握し、連結財務諸表等の適正性を確保できる体制を整備するため、公益財団法人財務会計基準機構へ加入しております。

1 【連結財務諸表等】

(1) 【連結財務諸表】

【連結貸借対照表】

(単位：千円)

	前連結会計年度 (2024年9月30日)	当連結会計年度 (2025年9月30日)
資産の部		
流動資産		
現金及び預金	12,482,607	9,684,641
受取手形及び売掛金	1 6,618,909	1 8,638,526
電子記録債権	33,045	100,570
商品及び製品	166,679	237,953
仕掛品	263,467	272,629
原材料及び貯蔵品	4,001,086	3,811,245
その他	1,303,882	1,807,569
貸倒引当金	1,853	2,062
流動資産合計	24,867,824	24,551,072
固定資産		
有形固定資産		
建物及び構築物（純額）	3 2,955,738	3 3,300,688
機械装置及び運搬具（純額）	5,305,200	9,221,408
土地	3 1,667,702	3 1,905,402
建設仮勘定	2,991,188	861,872
その他（純額）	371,423	383,633
有形固定資産合計	2 13,291,253	2 15,673,005
無形固定資産		
のれん		194,390
ソフトウェア	169,804	136,270
その他	490	101,490
無形固定資産合計	170,294	432,150
投資その他の資産		
投資有価証券	855,611	4 1,468,041
繰延税金資産	196,253	21,273
その他	3, 4 293,253	3, 4 375,534
貸倒引当金	100	1,800
投資その他の資産合計	1,345,017	1,863,049
固定資産合計	14,806,565	17,968,206
資産合計	39,674,390	42,519,278

(単位：千円)

	前連結会計年度 (2024年9月30日)	当連結会計年度 (2025年9月30日)
負債の部		
流動負債		
支払手形及び買掛金	2,284,786	2,816,578
電子記録債務	1,430,601	1,735,992
1年内返済予定の長期借入金	³ 800,000	
未払法人税等	205,154	522,874
役員賞与引当金	41,773	51,366
その他	⁵ 2,304,200	2,071,037
流動負債合計	7,066,515	7,197,849
固定負債		
繰延税金負債		249,520
役員株式給付引当金	150,464	179,080
その他	289,347	301,902
固定負債合計	439,812	730,503
負債合計	7,506,327	7,928,352
純資産の部		
株主資本		
資本金	4,109,722	4,109,722
資本剰余金	4,277,483	4,277,483
利益剰余金	21,940,860	23,524,064
自己株式	1,185,939	1,185,999
株主資本合計	29,142,127	30,725,270
その他の包括利益累計額		
その他有価証券評価差額金	566,727	755,065
為替換算調整勘定	2,459,208	3,107,959
繰延ヘッジ損益		2,630
その他の包括利益累計額合計	3,025,936	3,865,655
純資産合計	32,168,063	34,590,925
負債純資産合計	39,674,390	42,519,278

【連結損益計算書及び連結包括利益計算書】

【連結損益計算書】

(単位：千円)

	前連結会計年度 (自 2023年10月1日 至 2024年9月30日)		当連結会計年度 (自 2024年10月1日 至 2025年9月30日)	
売上高	1	25,727,018	1	29,187,200
売上原価	2	19,782,778	2	22,270,730
売上総利益		5,944,239		6,916,469
販売費及び一般管理費	3, 4	2,884,924	3, 4	3,062,289
営業利益		3,059,315		3,854,180
営業外収益				
受取利息		28,258		29,194
受取配当金		19,949		26,735
不動産賃貸料		34,283		34,213
受取保険料		10,451		47,481
その他		24,849		24,725
営業外収益合計		117,792		162,349
営業外費用				
支払利息		9,193		6,940
不動産賃貸原価		8,544		9,757
支払手数料		7,399		116,425
為替差損		94,942		36,842
その他		375		495
営業外費用合計		120,456		170,462
経常利益		3,056,651		3,846,067
特別損失				
固定資産除却損	5	4,032	5	1,665
特別損失合計		4,032		1,665
税金等調整前当期純利益		3,052,619		3,844,402
法人税、住民税及び事業税		888,008		944,377
法人税等調整額		126,773		168,982
法人税等合計		761,235		1,113,360
当期純利益		2,291,384		2,731,041
親会社株主に帰属する当期純利益		2,291,384		2,731,041

【連結包括利益計算書】

(単位：千円)

	前連結会計年度 (自 2023年10月 1 日 至 2024年 9 月30日)	当連結会計年度 (自 2024年10月 1 日 至 2025年 9 月30日)
当期純利益	2,291,384	2,731,041
その他の包括利益		
その他有価証券評価差額金	149,322	188,337
為替換算調整勘定	196,491	648,751
繰延ヘッジ損益	2,608	2,630
その他の包括利益合計	44,560	839,719
包括利益	2,246,823	3,570,761
(内訳)		
親会社株主に係る包括利益	2,246,823	3,570,761

【連結株主資本等変動計算書】

前連結会計年度(自 2023年10月 1 日 至 2024年 9 月30日)

(単位：千円)

	株主資本				
	資本金	資本剰余金	利益剰余金	自己株式	株主資本合計
当期首残高	4,109,722	4,167,847	21,348,162	1,075,988	28,549,743
当期変動額					
剰余金の配当			1,697,795		1,697,795
親会社株主に帰属する 当期純利益			2,291,384		2,291,384
自己株式の取得				165,197	165,197
自己株式の処分		109,635		55,247	164,882
従業員奨励福利基金			890		890
株主資本以外の項目の 当期変動額（純額）					
当期変動額合計	-	109,635	592,698	109,950	592,383
当期末残高	4,109,722	4,277,483	21,940,860	1,185,939	29,142,127

	その他の包括利益累計額				純資産合計
	その他有価証券 評価差額金	為替換算調整勘定	繰延ヘッジ損益	その他の包括利益 累計額合計	
当期首残高	417,405	2,655,699	2,608	3,070,496	31,620,240
当期変動額					
剰余金の配当					1,697,795
親会社株主に帰属する 当期純利益					2,291,384
自己株式の取得					165,197
自己株式の処分					164,882
従業員奨励福利基金					890
株主資本以外の項目の 当期変動額（純額）	149,322	196,491	2,608	44,560	44,560
当期変動額合計	149,322	196,491	2,608	44,560	547,822
当期末残高	566,727	2,459,208	-	3,025,936	32,168,063

当連結会計年度(自 2024年10月 1 日 至 2025年 9 月30日)

(単位：千円)

	株主資本				
	資本金	資本剰余金	利益剰余金	自己株式	株主資本合計
当期首残高	4,109,722	4,277,483	21,940,860	1,185,939	29,142,127
当期変動額					
剰余金の配当			1,147,838		1,147,838
親会社株主に帰属する 当期純利益			2,731,041		2,731,041
自己株式の取得				60	60
株主資本以外の項目の 当期変動額（純額）					
当期変動額合計	-	-	1,583,203	60	1,583,142
当期末残高	4,109,722	4,277,483	23,524,064	1,185,999	30,725,270

	その他の包括利益累計額				純資産合計
	その他有価証券 評価差額金	為替換算調整勘定	繰延ヘッジ損益	その他の包括利益 累計額合計	
当期首残高	566,727	2,459,208	-	3,025,936	32,168,063
当期変動額					
剰余金の配当					1,147,838
親会社株主に帰属する 当期純利益					2,731,041
自己株式の取得					60
株主資本以外の項目の 当期変動額（純額）	188,337	648,751	2,630	839,719	839,719
当期変動額合計	188,337	648,751	2,630	839,719	2,422,862
当期末残高	755,065	3,107,959	2,630	3,865,655	34,590,925

【連結キャッシュ・フロー計算書】

(単位：千円)

	前連結会計年度 (自 2023年10月1日 至 2024年9月30日)	当連結会計年度 (自 2024年10月1日 至 2025年9月30日)
営業活動によるキャッシュ・フロー		
税金等調整前当期純利益	3,052,619	3,844,402
減価償却費	2,841,573	3,301,234
のれん償却額		8,451
貸倒引当金の増減額（は減少）	2	109
役員賞与引当金の増減額（は減少）	19,929	9,593
役員株式給付引当金の増減額（は減少）	28,614	28,615
受取利息及び受取配当金	48,207	55,929
支払利息	9,193	6,940
固定資産除却損	4,032	1,665
売上債権の増減額（は増加）	689,121	1,780,100
棚卸資産の増減額（は増加）	228,629	270,702
仕入債務の増減額（は減少）	945,428	722,008
その他	211,118	619,446
小計	5,629,098	5,738,247
利息及び配当金の受取額	54,581	51,327
利息の支払額	9,119	6,864
法人税等の支払額	1,812,124	650,137
法人税等の還付額	27,201	675
営業活動によるキャッシュ・フロー	3,889,637	5,133,249
投資活動によるキャッシュ・フロー		
有形固定資産の取得による支出	3,980,004	4,915,979
無形固定資産の取得による支出	168,158	21,730
有価証券の取得による支出		1,996,690
有価証券の償還による収入		2,000,000
投資有価証券の取得による支出		29,970
連結の範囲の変更を伴う子会社株式の取得による支出		² 1,148,676
関係会社株式の取得による支出		29,300
その他	2,570	1,260
投資活動によるキャッシュ・フロー	4,145,592	6,141,086
財務活動によるキャッシュ・フロー		
長期借入金の返済による支出	800,000	800,000
リース債務の返済による支出	16,577	20,117
配当金の支払額	1,697,795	1,147,838
自己株式の処分による収入	164,882	
自己株式の取得による支出	165,197	60
財務活動によるキャッシュ・フロー	2,514,687	1,968,016
現金及び現金同等物に係る換算差額	31,738	177,888
現金及び現金同等物の増減額（は減少）	2,802,380	2,797,966
現金及び現金同等物の期首残高	15,284,987	12,482,607
現金及び現金同等物の期末残高	¹ 12,482,607	¹ 9,684,641

【注記事項】

(連結財務諸表作成のための基本となる重要な事項)

1 連結の範囲に関する事項

(1) 連結子会社 4社

連結子会社の名称

頂正科技股份有限公司

SKE KOREA CO.,LTD.

愛史科電子貿易(上海)有限公司

アサヒテック株式会社

アサヒテック株式会社は2025年4月30日の株式取得に伴い、当連結会計年度より連結子会社となりました。

(2) 主要な非連結子会社の名称等

主要な非連結子会社は、上海愛史科商貿有限公司、Asahitec America Corporation、Asahitec Stencils Pvt., Ltd.であります。

連結の範囲から除いた理由

非連結子会社は、小規模会社であり、総資産、売上高、当期純損益（持分に見合う額）及び利益剰余金（持分に見合う額）等は、いずれも連結財務諸表に重要な影響を及ぼしていないため、連結の範囲から除外しております。

2 持分法の適用に関する事項

前項1(2)の非連結子会社は、当期純損益（持分に見合う額）及び利益剰余金（持分に見合う額）等からみて、持分法の対象から除いても連結財務諸表に及ぼす影響が軽微であり、かつ、全体としても重要性がないため、持分法を適用しておりません。

3 連結子会社の事業年度等に関する事項

連結子会社のうち、愛史科電子貿易(上海)有限公司の決算日は12月31日、アサヒテック株式会社の決算日は3月31日であります。連結財務諸表の作成にあたっては、連結決算日現在で実施した仮決算に基づく財務諸表を使用しております。

4 会計方針に関する事項

(1) 重要な資産の評価基準及び評価方法

有価証券

その他有価証券

市場価格のない株式等以外のもの

時価法

(評価差額は全部純資産直入法により処理し、売却原価は総平均法により算定しております。)

市場価格のない株式等

総平均法による原価法

デリバティブ取引により生じる債権及び債務

時価法

棚卸資産

通常の販売目的で保有する棚卸資産

評価基準は原価法(収益性の低下による簿価切下げの方法)によっております。

a 商品及び製品、仕掛品

個別法

b 原材料及び貯蔵品

月別総平均法

(2) 重要な減価償却資産の減価償却方法

有形固定資産(リース資産を除く)

当社は機械装置については定額法、その他の資産については定率法を採用しております。

ただし、1998年4月1日以降に取得した建物(建物附属設備は除く)については定額法を採用しております。

また、連結子会社は主として定額法を採用しております。

なお、主な耐用年数は以下のとおりであります。

建物及び構築物 15～38年

機械装置及び運搬具 5年

無形固定資産(リース資産を除く)

当社及び連結子会社は定額法を採用しております。

なお、自社利用ソフトウェアについては、社内における利用可能期間(5年)に基づいております。顧客関連資産については、その効果の発現する期間(10年)に基づいております。

リース資産

所有権移転外ファイナンス・リース取引に係るリース資産

リース期間を耐用年数とし、残存価額を零とする定額法を採用しております。

(3) 重要な引当金の計上基準

貸倒引当金

当社及び連結子会社は債権の貸倒による損失に備えるため、一般債権については貸倒実績率により、貸倒懸念債権等特定の債権については個別に回収可能性を検討し、回収不能見込額を計上しております。

役員賞与引当金

役員に対して支給する賞与の支出に充てるため支給見込額に基づき計上しております。

役員株式給付引当金

株式交付信託による役員への当社株式の交付に備えるため、株式交付規程に基づき、役員に付与されたポイントに応じた株式の交付見込額を計上しております。

(4) 退職給付に係る会計処理の方法

一部の連結子会社は、退職給付に係る負債及び退職給付費用の計算に、退職給付に係る期末自己都合要支給額を退職給付債務とする方法を用いた簡便法を適用しております。なお、年金資産が、退職給付債務を超過する場合には、退職給付に係る資産として投資その他の資産に計上しております。

(5) 重要な収益及び費用の計上基準

当社グループは大型フォトマスクの設計・製造・販売を主な事業内容とし、国内取引については、出荷時から当該製品の支配が顧客に移転される時までの期間が通常の期間であるため、出荷時に収益を認識しております。海外取引については、国際規則に定められた貿易取引条件に基づき、リスク負担が顧客に移転したときに収益を認識しております。なお、顧客との合意に基づく支払条件により支払を受けております。

(6) 重要な外貨建の資産又は負債の本邦通貨への換算の基準

外貨建金銭債権債務は、連結会計年度末日の直物為替相場により円貨に換算し、換算差額は損益として処理しております。なお、在外子会社の資産及び負債は、連結会計年度末日の直物為替相場により円貨に換算し、収益及び費用は、期中平均相場により円貨に換算し、換算差額は純資産の部における為替換算調整勘定に含めております。

(7) 重要なヘッジ会計の方法

ヘッジ会計の方法

繰延ヘッジ処理を採用しております。

なお、為替予約について、振当処理の要件を満たしている場合には、振当処理を採用しております。

ヘッジ手段とヘッジ対象

(ヘッジ手段)為替予約

(ヘッジ対象)外貨建予定取引

ヘッジ方針

外貨建予定取引の為替変動リスクを回避する目的で為替予約を行っております。

ヘッジ有効性評価の方法

ヘッジ対象の相場変動またはキャッシュ・フロー変動の累計とヘッジ手段の相場変動またはキャッシュ・フロー変動の累計を比較し、その変動額の比率によって有効性を評価しております。

(8) のれんの償却方法及び償却期間

10年間の定額法により償却しております。

(追加情報)

(役員向け株式報酬制度)

当社は、2018年12月21日開催の第17期定時株主総会の決議に基づき、当社取締役（社外取締役及び監査等委員である取締役を除きます。）に対し、信託を用いた株式報酬制度（以下「本制度」といいます。）を導入しております。本制度は、取締役の報酬と当社の株式価値との連動性をより明確にし、取締役が株価の変動による利益・リスクを株主の皆様と共有することで、中長期的な業績の向上と企業価値の増大に貢献する意識を高めることを目的としております。

当該信託契約に係る会計処理については、「従業員等に信託を通じて自社の株式を交付する取引に関する実務上の取扱い」（実務対応報告第30号 2015年3月26日）に準じて、総額法を適用しております。

1 取引の概要

当社が金銭を拠出することにより設定する信託（以下「本信託」といいます。）が当社株式を取得し、当社が各取締役に付与するポイントの数に相当する数の当社株式が本信託を通じて各取締役にに対して交付される、という株式報酬制度です。なお、取締役が当社株式の交付を受ける時期は、原則として取締役の退任時です。

2 信託に残存する自社の株式

信託に残存する当社株式を、信託における帳簿価額（付随費用の金額を除く。）により、純資産の部に自己株式として計上しております。当連結会計年度末における当該自己株式の帳簿価額は330,310千円、株式数は146,400株であります。

(連結貸借対照表関係)

- 1 受取手形及び売掛金のうち、顧客との契約から生じた債権の金額は、それぞれ以下のとおりであります。

	前連結会計年度 (2024年9月30日)	当連結会計年度 (2025年9月30日)
受取手形	千円	358千円
売掛金	6,618,909千円	8,638,167千円

- 2 有形固定資産の減価償却累計額

	前連結会計年度 (2024年9月30日)	当連結会計年度 (2025年9月30日)
	51,664,888千円	55,323,820千円

- 3 担保資産

担保に供している資産は次のとおりであります。

	前連結会計年度 (2024年9月30日)	当連結会計年度 (2025年9月30日)
建物及び構築物	897,515千円	865,167千円
土地	427,400千円	427,400千円
投資その他の資産 その他 (長期預金)	88,847千円	95,939千円
計	1,413,762千円	1,388,506千円

担保設定の原因となる債務

	前連結会計年度 (2024年9月30日)	当連結会計年度 (2025年9月30日)
長期借入金	800,000千円 (1年内返済予定分 800,000千円含む)	千円

- 4 非連結子会社に対するものは、次のとおりであります。

	前連結会計年度 (2024年9月30日)	当連結会計年度 (2025年9月30日)
投資有価証券 (株式)	千円	298,441千円
投資その他の資産 その他 (出資金)	16,731千円	76,581千円

- 5 その他のうち、契約負債の金額は、以下のとおりであります。

	前連結会計年度 (2024年9月30日)	当連結会計年度 (2025年9月30日)
契約負債	15,590千円	千円

(連結損益計算書関係)

1 顧客との契約から生じる収益

売上高については、顧客との契約から生じる収益およびそれ以外の収益を区分して記載しておりません。顧客との契約から生じる収益の金額は、連結財務諸表「注記事項（収益認識関係）1 顧客との契約から生じる収益について、顧客の所在地を基礎とした国又は地域に分解した情報」に記載しております。

2 通常の販売目的で保有する棚卸資産の期末棚卸高は、収益性の低下による簿価切下げ後の金額によって計上しており、次の棚卸資産評価損が売上原価に含まれております。（は戻入額）

	前連結会計年度 (自 2023年10月1日 至 2024年9月30日)	当連結会計年度 (自 2024年10月1日 至 2025年9月30日)
	165,052千円	29,068千円

3 販売費及び一般管理費

販売費及び一般管理費のうち主要な費目及びその金額は次のとおりであります。

	前連結会計年度 (自 2023年10月1日 至 2024年9月30日)	当連結会計年度 (自 2024年10月1日 至 2025年9月30日)
従業員給料手当	889,397千円	928,534千円
退職給付費用	17,950千円	30,641千円
支払手数料	501,905千円	475,813千円
研究開発費	209,627千円	235,014千円
貸倒引当金繰入額	2千円	209千円
役員賞与引当金繰入額	41,773千円	51,366千円
株式報酬費用	12,614千円	28,615千円

4 研究開発費の総額

一般管理費に含まれる研究開発費は次のとおりであります。なお、前連結会計年度及び当連結会計年度の製造費用には、研究開発費は含まれておりません。

	前連結会計年度 (自 2023年10月1日 至 2024年9月30日)	当連結会計年度 (自 2024年10月1日 至 2025年9月30日)
	209,627千円	235,014千円

5 固定資産除却損の内訳は次のとおりであります。

	前連結会計年度 (自 2023年10月1日 至 2024年9月30日)	当連結会計年度 (自 2024年10月1日 至 2025年9月30日)
建物及び構築物	2,909千円	944千円
機械装置及び運搬具	0千円	0千円
工具、器具及び備品	1,122千円	89千円
有形固定資産 その他	千円	631千円
合計	4,032千円	1,665千円

(連結包括利益計算書関係)

その他の包括利益に係る組替調整額並びに法人税等及び税効果額

	前連結会計年度 (自 2023年10月1日 至 2024年9月30日)	当連結会計年度 (自 2024年10月1日 至 2025年9月30日)
その他有価証券評価差額金		
当期発生額	214,852千円	284,017千円
組替調整額	千円	千円
法人税等及び税効果調整前	214,852千円	284,017千円
法人税等及び税効果額	65,530千円	95,679千円
その他有価証券評価差額金	149,322千円	188,337千円
為替換算調整勘定		
当期発生額	196,491千円	648,751千円
繰延ヘッジ損益		
当期発生額	千円	3,785千円
組替調整額	3,752千円	千円
法人税等及び税効果調整前	3,752千円	3,785千円
法人税等及び税効果額	1,144千円	1,154千円
繰延ヘッジ損益	2,608千円	2,630千円
その他の包括利益合計	44,560千円	839,719千円

(連結株主資本等変動計算書関係)

前連結会計年度(自 2023年10月1日 至 2024年9月30日)

1 発行済株式に関する事項

株式の種類	当連結会計年度期首 (株)	増加(株)	減少(株)	当連結会計年度末(株)
普通株式	11,368,400			11,368,400

2 自己株式に関する事項

株式の種類	当連結会計年度期首 (株)	増加(株)	減少(株)	当連結会計年度末(株)
普通株式	984,082	50,590	50,500	984,172

(注) 役員向け株式報酬制度に係る信託が保有する当社株式(当連結会計年度期首95,900株、当連結会計年度末146,400株)が自己株式に含まれております。

(変動事由の概要)

自己株式の普通株式の増減数の内訳は以下のとおりであります。

株式交付信託を対象とした三井住友信託銀行(株)(信託口)の取得による増加 50,500株

単元未満株式の買取による増加 90株

株式交付信託を対象とした三井住友信託銀行(株)(信託口)への処分による減少 50,500株

3 配当に関する事項

(1) 配当金支払額

決議	株式の種類	配当金の総額 (千円)	1株当たり 配当額(円)	基準日	効力発生日
2023年12月15日 定時株主総会	普通株式	1,697,795	162	2023年9月30日	2023年12月18日

(注) 2023年12月15日決議による配当金の総額には、役員向け株式報酬制度に係る信託が保有する当社株式95,900株に対する配当金15,535千円が含まれております。

(2) 基準日が当連結会計年度に属する配当のうち、配当の効力発生日が翌連結会計年度となるもの

決議	株式の種類	配当の原資	配当金の総額 (千円)	1株当たり 配当額(円)	基準日	効力発生日
2024年12月24日 定時株主総会	普通株式	利益剰余金	1,147,838	109	2024年9月30日	2024年12月25日

(注) 2024年12月24日決議による配当金の総額には、役員向け株式報酬制度に係る信託が保有する当社株式146,400株に対する配当金15,957千円が含まれております。

当連結会計年度(自 2024年10月 1 日 至 2025年 9 月30日)

1 発行済株式に関する事項

株式の種類	当連結会計年度期首 (株)	増加(株)	減少(株)	当連結会計年度末(株)
普通株式	11,368,400			11,368,400

2 自己株式に関する事項

株式の種類	当連結会計年度期首 (株)	増加(株)	減少(株)	当連結会計年度末(株)
普通株式	984,172	21		984,193

(注) 役員向け株式報酬制度に係る信託が保有する当社株式(当連結会計年度期首146,400株、当連結会計年度末 146,400株)が自己株式に含まれております。

(変動事由の概要)

自己株式の普通株式の増減数の内訳は以下のとおりであります。

単元未満株式の買取による増加 21株

3 配当に関する事項

(1) 配当金支払額

決議	株式の種類	配当金の総額 (千円)	1株当たり 配当額(円)	基準日	効力発生日
2024年12月24日 定時株主総会	普通株式	1,147,838	109	2024年 9 月30日	2024年12月25日

(注) 2024年12月24日決議による配当金の総額には、役員向け株式報酬制度に係る信託が保有する当社株式146,400株に対する配当金15,957千円が含まれております。

(2) 基準日が当連結会計年度に属する配当のうち、配当の効力発生日が翌連結会計年度となるもの

決議予定	株式の種類	配当の原資	配当金の総額 (千円)	1株当たり 配当額(円)	基準日	効力発生日
2025年12月19日 定時株主総会	普通株式	利益剰余金	1,368,978	130	2025年 9 月30日	2025年12月22日

(注) 2025年12月19日決議予定の配当金の総額には、役員向け株式報酬制度に係る信託が保有する当社株式146,400株に対する配当金19,032千円が含まれております。

(連結キャッシュ・フロー計算書関係)

1 現金及び現金同等物の期末残高と連結貸借対照表に掲記されている科目の金額との関係

	前連結会計年度 (自 2023年10月1日 至 2024年9月30日)	当連結会計年度 (自 2024年10月1日 至 2025年9月30日)
現金及び預金	12,482,607千円	9,684,641千円
現金及び現金同等物	12,482,607千円	9,684,641千円

2 当連結会計年度に株式の取得により新たに連結子会社となった会社の資産及び負債の主な内訳

株式の取得により新たにアサヒテック株式会社を連結したことに伴う連結開始時の資産及び負債の内訳並びに株式の取得価額と取得のための支出（純額）との関係は次のとおりであります。

流動資産	561,139千円
固定資産	1,076,047千円
のれん	202,841千円
流動負債	141,030千円
固定負債	169,084千円
株式の取得価額	1,529,914千円
現金及び現金同等物	381,237千円
差引：取得のための支出	1,148,676千円

(リース取引関係)

重要性が乏しいため、記載を省略しております。

(金融商品関係)

1 金融商品の状況に関する事項

(1) 金融商品に対する取組方針

当社グループは、一時的な余資を主に安全性の高い金融資産で運用しております。短期的な運転資金については銀行借入により調達しており、設備購入資金については設備投資計画に照らして必要な資金(主に銀行借入)を調達しております。デリバティブ取引は、将来の為替変動リスクを回避することを目的としており、投機的な取引は行わない方針であります。

(2) 金融商品の内容及びそのリスク

営業債権である受取手形及び売掛金、電子記録債権は、主に顧客の信用リスクに晒されております。また、外貨建ての営業債権は、為替の変動リスクに晒されております。

投資有価証券は、主に業務上の関係を有する企業の株式であり、市場価格の変動リスクに晒されております。

営業債務である支払手形及び買掛金、電子記録債務は、4ヶ月以内の支払期日であります。また、外貨建ての営業債務は、為替の変動リスクに晒されております。

借入金には主に設備投資及び運転資金に係る資金調達を目的としたものであります。

デリバティブ取引は、外貨建予定取引に係る為替の変動リスクに対するヘッジを目的とした先物為替予約取引であります。なお、ヘッジ会計に関するヘッジ手段とヘッジ対象、ヘッジ方針、ヘッジ有効性評価の方法については、「注記事項(連結財務諸表作成のための基本となる重要な事項)4 会計方針に関する事項(7) 重要なヘッジ会計の方法」をご参照ください。

(3) 金融商品に係るリスク管理体制

信用リスク(取引先の契約不履行等に係るリスク)の管理

営業債権については、与信管理規程に従い、主要取引先の定期的なモニタリングや、取引相手ごとに期日及び残高を管理することにより、財務状況等の悪化等による回収懸念の早期把握や軽減を図っております。

市場リスク(為替や金利等の変動リスク)の管理

外貨建ての営業債権債務については、通貨別に為替の変動リスクを把握し、そのリスクの程度に応じて随時決済方法を検討し、実施しております。投資有価証券については、定期的に時価や発行体(取引先企業)の財務状況等を把握し、市況や取引先企業との関係を勘案して、保有状況を継続的に見直しております。

デリバティブ取引の執行・管理については、取引の基本方針や範囲、運用管理体制等を定めた社内規程に従い、担当部署が決裁担当者の承認を得て行っております。

資金調達に係る流動性リスク(支払期日に支払いを実行できなくなるリスク)の管理

各部署からの報告に基づき経理部門が適時に資金繰計画を作成・更新するとともに、手許流動性の維持などにより流動性リスクを管理しております。

2 金融商品の時価等に関する事項

連結貸借対照表計上額、時価及びこれらの差額については、次のとおりであります。

なお、現金は注記を省略しており、預金、受取手形及び売掛金、電子記録債権、支払手形及び買掛金、電子記録債務、未払金、未払法人税等については短期間で決済されるため、時価が帳簿価額に近似することから、注記を省略しております。

前連結会計年度(2024年9月30日)

	連結貸借対照表計上額 (千円)	時価(千円)	差額(千円)
投資有価証券			
その他有価証券	855,611	855,611	
資産計	855,611	855,611	
長期借入金()	800,000	799,678	321
負債計	800,000	799,678	321

1年内返済予定の長期借入金は、長期借入金に含めております。

(注) 1 市場価格のない株式等の連結貸借対照表計上額

	連結貸借対照表計上額(千円)
関係会社出資金 (投資その他の資産「その他」)	16,731

関係会社出資金については、市場価格のない株式等であるため、上表には含めておりません。

(注) 2 金銭債権の連結決算日後の償還予定額

	1年以内 (千円)	1年超5年以内 (千円)	5年超10年以内 (千円)	10年超 (千円)
現金及び預金	12,482,607			
受取手形及び売掛金	6,618,909			
電子記録債権	33,045			
合計	19,134,562			

(注) 3 長期借入金の連結決算日後の返済予定額

	1年以内 (千円)	1年超 2年以内 (千円)	2年超 3年以内 (千円)	3年超 4年以内 (千円)	4年超 5年以内 (千円)
長期借入金	800,000				
合計	800,000				

当連結会計年度(2025年9月30日)

	連結貸借対照表計上額 (千円)	時価(千円)	差額(千円)
投資有価証券			
その他有価証券	1,139,629	1,139,629	
資産計	1,139,629	1,139,629	
デリバティブ取引()	3,785	3,785	

デリバティブ取引によって生じた正味の債権・債務は純額で表示しており、合計で正味の債務となる項目については()で表示しております。

(注) 1 市場価格のない株式等の連結貸借対照表計上額

	連結貸借対照表計上額(千円)
非上場株式	328,412
関係会社出資金 (投資その他の資産「その他」)	76,581

市場価格のない株式等であるため、上表には含めておりません。

(注) 2 金銭債権の連結決算日後の償還予定額

	1年以内 (千円)	1年超5年以内 (千円)	5年超10年以内 (千円)	10年超 (千円)
現金及び預金	9,684,641			
受取手形及び売掛金	8,638,526			
電子記録債権	100,570			
合計	18,423,738			

3 金融商品の時価のレベルごとの内訳等に関する事項

金融商品の時価を、時価の算定に係るインプットの観察可能性及び重要性に応じて、以下の3つのレベルに分類しております。

レベル1の時価：観察可能な時価の算定に係るインプットのうち、活発な市場において形成される当該時価の算定の対象となる資産又は負債に関する相場価格により算定した時価

レベル2の時価：観察可能な時価の算定に係るインプットのうち、レベル1のインプット以外の時価の算定に係るインプットを用いて算定した時価

レベル3の時価：観察できない時価の算定に係るインプットを使用して算定した時価

時価の算定に重要な影響を与えるインプットを複数使用している場合には、それらのインプットがそれぞれ属するレベルのうち、時価の算定における優先順位が最も低いレベルに時価を分類しております。

(1) 時価で連結貸借対照表に計上している金融商品

前連結会計年度(2024年9月30日)

(単位：千円)

区分	時価			
	レベル1	レベル2	レベル3	合計
投資有価証券				
その他有価証券	855,611			855,611
資産計	855,611			855,611

当連結会計年度（2025年9月30日）

（単位：千円）

区分	時価			
	レベル1	レベル2	レベル3	合計
投資有価証券				
其他有価証券	1,139,629			1,139,629
デリバティブ取引				
通貨関連		3,785		3,785
資産計	1,139,629	3,785		1,143,414

(2) 時価で連結貸借対照表に計上している金融商品以外の金融商品

前連結会計年度（2024年9月30日）

（単位：千円）

区分	時価			
	レベル1	レベル2	レベル3	合計
長期借入金		799,678		799,678
負債計		799,678		799,678

当連結会計年度（2025年9月30日）

該当事項はありません。

(注) 時価の算定に用いた評価技法及び時価の算定に係るインプットの説明

投資有価証券

上場株式の時価は相場価格を用いて評価しております。上場株式は活発な市場で取引されているため、その時価をレベル1の時価に分類しております。

デリバティブ取引

為替予約の時価については、為替レート等の観察可能なインプットに基づいて算定しており、レベル2の時価に分類しております。

長期借入金

長期借入金のうち、変動金利によるものの時価は、短期間で市場金利を反映し、また、当社の信用状態は実行後大きく異なっていないことから、時価は帳簿価額に近似していると考えられるため当該帳簿価額によっており、レベル2の時価に分類しております。固定金利によるものの時価は、一定の期間ごとに区分した当該長期借入金の元利金の合計額を同様の借入において想定される利率で割り引いて現在価値を算定しており、レベル2の時価に分類しております。

(有価証券関係)

その他有価証券で時価のあるもの

前連結会計年度(2024年9月30日)

	種類	連結貸借対照表計上額 (千円)	取得原価 (千円)	差額 (千円)
連結貸借対照表計上額が 取得原価を超えるもの	株式	855,611	68,661	786,950
	小計	855,611	68,661	786,950
連結貸借対照表計上額が 取得原価を超えないもの	株式			
	小計			
合計		855,611	68,661	786,950

(注) 取得原価は減損処理後の帳簿価額であります。

当該株式の減損にあたっては、当社及び連結子会社におきまして、下記の合理的な社内基準をもちまして減損処理を行っております。

時価の下落率が50%以上の場合	減損処理を行う。
時価の下落率が30%以上50%未満の場合	決算日前1年間に於いて、継続して30%以上の下落率のあるものについては、減損処理を行う。
時価の下落率が30%未満の場合	減損処理は行わない。

当連結会計年度(2025年9月30日)

	種類	連結貸借対照表計上額 (千円)	取得原価 (千円)	差額 (千円)
連結貸借対照表計上額が 取得原価を超えるもの	株式	1,139,629	68,661	1,070,967
	小計	1,139,629	68,661	1,070,967
連結貸借対照表計上額が 取得原価を超えないもの	株式			
	小計			
合計		1,139,629	68,661	1,070,967

(注) 取得原価は減損処理後の帳簿価額であります。

当該株式の減損にあたっては、当社及び連結子会社におきまして、下記の合理的な社内基準をもちまして減損処理を行っております。

時価の下落率が50%以上の場合	減損処理を行う。
時価の下落率が30%以上50%未満の場合	決算日前1年間に於いて、継続して30%以上の下落率のあるものについては、減損処理を行う。
時価の下落率が30%未満の場合	減損処理は行わない。

(デリバティブ取引関係)

1 ヘッジ会計が適用されていないデリバティブ取引
該当事項はありません。

2 ヘッジ会計が適用されているデリバティブ取引

(1) 通貨関連
前連結会計年度(2024年 9 月30日)
該当事項はありません。

当連結会計年度(2025年 9 月30日)

ヘッジ会計の方法	デリバティブ取引の種類等	主なヘッジ対象	契約額等(千円)	契約額等のうち1年超(千円)	時価(千円)
為替予約等の振当処理	為替予約取引 買建 米ドル	外貨建予定取引	927,891		3,785
合計			927,891		3,785

(2) 金利関連
該当事項はありません。

(退職給付関係)

1 採用している退職給付制度の概要

当社及び一部の連結子会社は、確定拠出年金制度を採用しております。

また、一部の連結子会社は、確定給付企業年金制度を採用しております。なお、退職給付に係る負債及び退職給付費用の計算に、退職給付に係る期末自己都合要支給額を退職給付債務とする方法を用いた簡便法を適用しております。

2 簡便法を適用した確定給付制度

(1) 簡便法を適用した制度の、退職給付に係る負債及び退職給付に係る資産の期首残高と期末残高の調整表

	前連結会計年度 (自 2023年10月1日 至 2024年9月30日)	当連結会計年度 (自 2024年10月1日 至 2025年9月30日)
退職給付に係る負債及び退職給付に係る資産の期首残高	千円	千円
新規連結に伴う増加額	千円	17,362千円
退職給付費用	千円	10,335千円
制度への拠出額	千円	3,186千円
退職給付に係る負債及び退職給付に係る資産の期末残高	千円	10,214千円

(2) 退職給付債務及び年金資産の期末残高と連結貸借対照表に計上された退職給付に係る負債及び退職給付に係る資産の調整表

	前連結会計年度 (自 2023年10月1日 至 2024年9月30日)	当連結会計年度 (自 2024年10月1日 至 2025年9月30日)
積立型制度の退職給付債務	千円	126,002千円
年金資産	千円	136,216千円
	千円	10,214千円
連結貸借対照表に計上された負債と資産の純額	千円	10,214千円
退職給付に係る資産	千円	10,214千円
連結貸借対照表に計上された負債と資産の純額	千円	10,214千円

(3) 退職給付費用

簡便法で計算した退職給付費用 前連結会計年度 千円 当連結会計年度10,335千円

3 確定拠出制度

当社及び一部の連結子会社の確定拠出制度への要拠出額は、前連結会計年度70,731千円、当連結会計年度74,277千円であります。

(税効果会計関係)

1 繰延税金資産及び繰延税金負債の発生の主な原因別の内訳

繰延税金資産

	前連結会計年度 (2024年 9 月30日)	当連結会計年度 (2025年 9 月30日)
未払費用	184,427千円	108,960千円
未払事業税	16,775千円	26,330千円
棚卸資産評価損	108,202千円	117,371千円
貯蔵品	101,132千円	104,094千円
減価償却費	171,186千円	182,125千円
投資有価証券評価損	19,797千円	20,381千円
役員株式給付引当金	45,891千円	56,231千円
その他	52,274千円	51,565千円
繰延税金資産小計	699,687千円	667,060千円
評価性引当額	176,085千円	192,652千円
繰延税金資産合計	523,601千円	474,408千円

繰延税金負債

その他有価証券評価差額金	220,222千円	315,902千円
海外子会社の留保利益	101,166千円	215,155千円
資本連結に伴う資産の評価差額	千円	160,608千円
その他	5,959千円	10,988千円
繰延税金負債合計	327,348千円	702,654千円
繰延税金資産の純額	196,253千円	228,246千円

2 法定実効税率と税効果会計適用後の法人税等の負担率との差異の原因となった主な項目別の内訳

	前連結会計年度 (2024年 9 月30日)	当連結会計年度 (2025年 9 月30日)
法定実効税率	30.5%	30.5%
(調整)		
交際費等永久に損金に算入されない項目	0.2%	0.2%
住民税均等割	0.4%	0.3%
評価性引当額	2.7%	0.3%
税額控除	4.3%	2.5%
子会社税率差異	2.6%	4.7%
控除対象外外国税額	5.9%	1.2%
海外子会社の留保利益課税	3.0%	3.0%
その他	0.5%	0.7%
税効果会計適用後の法人税等の負担率	24.9%	29.0%

3 法人税等の税率の変更による繰延税金資産及び繰延税金負債の金額の修正

「所得税法等の一部を改正する法律」(令和7年法律第13号)が2025年3月31日に国会で成立し、2026年4月1日以後に開始する連結会計年度から防衛特別法人税が課されることとなりました。

これに伴い、2026年10月1日に開始する連結会計年度以降に解消が見込まれる一時差異等については、繰延税金資産及び繰延税金負債を計算する法定実効税率を30.5%から31.4%に変更し計算しております。

この税率変更による影響は軽微であります。

(企業結合等関係)

(取得による企業結合)

当社は、2025年4月14日開催の取締役会において、アサヒテック株式会社の全株式を取得し、子会社化することを決議するとともに、同日付で株式譲渡契約を締結し、2025年4月30日付で全株式を取得いたしました。

1 企業結合の概要

(1) 被取得企業の名称及びその事業内容

被取得企業の名称	アサヒテック株式会社
事業の内容	スクリーン写真製版の製造販売 メタル写真製版の製造販売 ガラス写真製版の製造販売

(2) 企業結合を行った主な理由

当社は、経営課題として関連子会社によるグループ力の向上をあげており、それを実現する重要施策としてM & Aを通じたグループ企業の拡大を掲げています。その中で、安定性、成長性、親和性等を鑑み、グループ力の向上に寄与すると判断し子会社化いたしました。

(3) 企業結合日

2025年4月30日

(4) 企業結合の法的形式

現金を対価とする株式取得

(5) 結合後企業の名称

変更はありません。

(6) 取得した議決権比率

100%

(7) 取得企業を決定するに至った主な根拠

当社が現金を対価として、株式を取得したためであります。

2 連結財務諸表に含まれている被取得企業の業績の期間

2025年5月1日から2025年9月30日まで

3 被取得企業の取得原価及び対価の種類ごとの内訳

取得の対価	現金	1,529,914千円
取得原価		1,529,914千円

4 主要な取得関連費用の内容及び金額

アドバイザーに対する報酬・手数料等 81,702千円

5 発生したのれんの金額、発生原因、償却方法及び償却期間

(1) 発生したのれん

202,841千円

(2) 発生原因

今後の事業展開から期待される将来の超過収益力によるものであります。

(3) 償却方法及び償却期間

10年間にわたる均等償却

6 企業結合日に受け入れた資産及び引き受けた負債の額並びにその主な内訳

流動資産	561,139千円
固定資産	1,076,047千円
資産合計	1,637,186千円
流動負債	141,030千円
固定負債	169,084千円
負債合計	310,114千円

(収益認識関係)

- 1 顧客との契約から生じる収益について、顧客の所在地を基礎とした国又は地域に分解した情報
前連結会計年度（自 2023年10月 1 日 至 2024年 9 月30日）

(単位：千円)

		報告セグメント		合計
		大型フォトマスク事業	ソリューション事業	
日本		2,307,360	86,499	2,393,859
	中国	13,499,551	60	13,499,611
	台湾	3,714,581		3,714,581
	韓国	6,118,673		6,118,673
	その他		291	291
海外		23,332,806	352	23,333,158
顧客との契約から生じる収益		25,640,166	86,851	25,727,018
外部顧客への売上高		25,640,166	86,851	25,727,018

当連結会計年度（自 2024年10月 1 日 至 2025年 9 月30日）

(単位：千円)

		報告セグメント			合計
		大型フォトマスク事業	ソリューション事業	スクリーンマスク・メタルマスク事業	
日本		2,622,442	84,354	315,888	3,022,685
	中国	17,772,950		1,520	17,774,471
	台湾	3,644,987		756	3,645,743
	韓国	4,736,191			4,736,191
	その他			8,108	8,108
海外		26,154,130		10,384	26,164,514
顧客との契約から生じる収益		28,776,572	84,354	326,273	29,187,200
外部顧客への売上高		28,776,572	84,354	326,273	29,187,200

- 2 顧客との契約から生じる収益を理解するための基礎となる情報

収益を理解するための基礎となる情報は、「注記事項（連結財務諸表作成のための基本となる重要な事項）

- 4 会計方針に関する事項（5）重要な収益及び費用の計上基準」に記載のとおりであります。

3 顧客との契約に基づく履行義務の充足と当該契約から生じるキャッシュ・フローとの関係並びに当連結会計年度末において存在する顧客との契約から翌連結会計年度以降に認識すると見込まれる収益の金額及び時期に関する情報

(1) 契約負債の残高等

顧客との契約から生じた債権及び契約負債は以下のとおりであります。

(単位：千円)

	前連結会計年度 (自 2023年10月1日 至 2024年9月30日)	当連結会計年度 (自 2024年10月1日 至 2025年9月30日)
顧客との契約から生じた債権(期首残高)	7,380,962	6,651,955
顧客との契約から生じた債権(期末残高)	6,651,955	8,739,096
契約負債(期首残高)	38,062	15,590
契約負債(期末残高)	15,590	

契約負債は連結貸借対照表上、流動負債の「その他」に含めて計上しております。

前連結会計年度に認識された収益の額のうち、期首現在の契約負債残高に含まれていた額は、38,062千円であります。

当連結会計年度に認識された収益の額のうち、期首現在の契約負債残高に含まれていた額は、15,590千円であります。

(2) 残存履行義務に配分した取引価格

当社及び連結子会社では、当初に予想される契約期間が1年を超える重要な契約がないため、実務上の便法を適用し、記載を省略しております。また、顧客との契約から生じる対価の中に、取引価格に含まれていない重要な金額はありません。

(セグメント情報等)

【セグメント情報】

1 報告セグメントの概要

(1) 報告セグメントの決定方法

当社の報告セグメントは、当社の構成単位のうち分離された財務情報が入手可能であり、取締役会が、経営資源の配分の決定及び業績を評価するために、定期的に検討を行う対象となっているものであります。

当社は、製品・サービス別の事業部門を置き、各事業部門は取り扱う製品・サービスについて国内及び海外の包括的な戦略を立案し、事業活動を展開しております。

したがって、当社は事業部門を基礎とした製品・サービス別セグメントから構成されており、「大型フォトマスク事業」「ソリューション事業」「スクリーンマスク・メタルマスク事業」の3つを報告セグメントとしております。

(2) 各報告セグメントに属する製品及びサービスの種類

「大型フォトマスク事業」は、大型フォトマスクの設計、製造及び販売をしております。

「ソリューション事業」は、主にRFID関連機器、医療機器の開発、製造及び販売をしております。

「スクリーンマスク・メタルマスク事業」は、スクリーンマスク・メタルマスクの製造及び販売をしております。

(3) 報告セグメントの変更等に関する事項

(報告セグメントの追加)

当連結会計年度にアサヒテック株式会社の全株式を取得し、連結子会社としております。これに伴い、「スクリーンマスク・メタルマスク事業」を新たに報告セグメントとして追加しております。

2 報告セグメントごとの売上高、利益又は損失、資産、負債その他の項目の金額の算定方法

報告されている事業セグメントの会計処理の方法は、「連結財務諸表作成のための基本となる重要な事項」における記載と概ね同一であります。

報告セグメントの利益は、営業利益ベースの数値であります。セグメント間の内部売上高及び振替高は市場実勢価格に基づいております。

3 報告セグメントごとの売上高、利益又は損失、資産、負債その他の項目の金額に関する情報

前連結会計年度(自 2023年10月1日 至 2024年9月30日)

(単位:千円)

	報告セグメント			調整額	連結損益計算書 計上額 (注)1
	大型フォト マスク事業	ソリューション 事業	計		
売上高					
外部顧客への売上高	25,640,166	86,851	25,727,018		25,727,018
セグメント間の内部 売上高又は振替高		2,724	2,724	2,724	
計	25,640,166	89,576	25,729,742	2,724	25,727,018
セグメント利益 又は損失()	3,330,671	271,356	3,059,315		3,059,315
その他の項目					
減価償却費	2,826,310	15,262	2,841,573		2,841,573

(注)1 セグメント利益又は損失は、連結損益計算書の営業利益と一致しております。

2 セグメント資産は、報告セグメントに資産を配分していないため記載しておりません。ただし、配分されていない償却資産の減価償却費は、合理的な配賦基準で各事業セグメントへ配賦しております。

当連結会計年度（自 2024年10月 1 日 至 2025年 9 月30日）

（単位：千円）

	報告セグメント				調整額 (注) 1	連結損益計算書 計上額 (注) 2
	大型フォト マスク事業	ソリュー ション事業	スクリーンマ スク・メタル マスク事業	計		
売上高						
外部顧客への売上高	28,776,572	84,354	326,273	29,187,200		29,187,200
セグメント間の内部 売上高又は振替高		1,811		1,811	1,811	
計	28,776,572	86,166	326,273	29,189,011	1,811	29,187,200
セグメント利益 又は損失（ ）	4,198,052	280,422	18,253	3,935,883	81,702	3,854,180
その他の項目						
減価償却費	3,271,030	8,278	21,925	3,301,234		3,301,234

(注) 1 セグメント利益又は損失の調整額は、子会社株式の取得関連費用であります。

2 セグメント利益又は損失は、連結損益計算書の営業利益と一致しております。

3 セグメント資産は、報告セグメントに資産を配分していないため記載しておりません。ただし、配分されてい
ない償却資産の減価償却費は、合理的な配賦基準で各事業セグメントへ配賦しております。

【関連情報】

前連結会計年度(自 2023年10月 1 日 至 2024年 9 月30日)

1 製品及びサービスごとの情報

セグメント情報に同様の情報を開示しているため、記載を省略しております。

2 地域ごとの情報

(1) 売上高

(単位：千円)

日本	中国	台湾	韓国	その他	合計
2,393,859	13,499,611	3,714,581	6,118,673	291	25,727,018

(注) 売上高は顧客の所在地を基礎とし、国又は地域に分類しております。

(2) 有形固定資産

(単位：千円)

日本	台湾	その他	合計
9,401,262	3,888,972	1,018	13,291,253

(注) その他に属する国……韓国、中国

3 主要な顧客ごとの情報

(単位：千円)

顧客の名称又は氏名	売上高	関連するセグメント名
日本サムスン㈱	5,920,672	大型フォトマスク事業
京東方科技集团股份有限公司	5,100,041	大型フォトマスク事業
天馬微电子股份有限公司	3,680,976	大型フォトマスク事業
Innolux Corporation	2,755,992	大型フォトマスク事業

当連結会計年度(自 2024年10月 1 日 至 2025年 9 月30日)

1 製品及びサービスごとの情報

セグメント情報に同様の情報を開示しているため、記載を省略しております。

2 地域ごとの情報

(1) 売上高

(単位：千円)

日本	中国	台湾	韓国	その他	合計
3,022,685	17,774,471	3,645,743	4,736,191	8,108	29,187,200

(注) 売上高は顧客の所在地を基礎とし、国又は地域に分類しております。

(2) 有形固定資産

(単位：千円)

日本	台湾	その他	合計
11,903,110	3,768,208	1,686	15,673,005

(注) その他に属する国……韓国、中国

3 主要な顧客ごとの情報

(単位：千円)

顧客の名称又は氏名	売上高	関連するセグメント名
京東方科技集団股份有限公司	5,955,138	大型フォトマスク事業
T C L 華星光電技術有限公司	5,742,033	大型フォトマスク事業
日本サムスン(株)	4,599,504	大型フォトマスク事業
天馬微電子股份有限公司	3,908,732	大型フォトマスク事業

【報告セグメントごとの固定資産の減損損失に関する情報】

該当事項はありません。

【報告セグメントごとののれんの償却額及び未償却残高に関する情報】

前連結会計年度(自 2023年10月 1 日 至 2024年 9 月30日)

該当はありません。

当連結会計年度(自 2024年10月 1 日 至 2025年 9 月30日)

(単位：千円)

	報告セグメント				調整額	合計
	大型フォトマスク事業	ソリューション事業	スクリーンマスク・メタルマスク事業	計		
当期償却額			8,451	8,451		8,451
当期末残高			194,390	194,390		194,390

【報告セグメントごとの負ののれん発生益に関する情報】

該当事項はありません。

【関連当事者情報】

該当事項はありません。

(1 株当たり情報)

	前連結会計年度 (自 2023年10月 1 日 至 2024年 9 月30日)	当連結会計年度 (自 2024年10月 1 日 至 2025年 9 月30日)
1 株当たり純資産額	3,097円78銭	3,331円11銭
1 株当たり当期純利益	220円66銭	263円00銭

(注) 1 潜在株式調整後 1 株当たり当期純利益については、潜在株式が存在しないため記載しておりません。

2 1 株当たり純資産額の算定上の基礎は、以下のとおりであります。

項目	前連結会計年度 (2024年 9 月30日)	当連結会計年度 (2025年 9 月30日)
純資産の部の合計額 (千円)	32,168,063	34,590,925
純資産の部の合計額から控除する金額 (千円)		
普通株式に係る期末の純資産額 (千円)	32,168,063	34,590,925
1 株当たり純資産額の算定に用いられた期末の 普通株式の数 (株)	10,384,228	10,384,207

3 1 株当たり当期純利益の算定上の基礎は、以下のとおりであります。

項目	前連結会計年度 (自 2023年10月 1 日 至 2024年 9 月30日)	当連結会計年度 (自 2024年10月 1 日 至 2025年 9 月30日)
親会社株主に帰属する当期純利益 (千円)	2,291,384	2,731,041
普通株主に帰属しない金額 (千円)		
普通株式に係る親会社株主に帰属する 当期純利益 (千円)	2,291,384	2,731,041
普通株式の期中平均株式数 (株)	10,384,258	10,384,226

4 株主資本において自己株式として計上されている信託に残存する当社株式は、1 株当たり純資産額の算定上、期末発行済株式数から控除する自己株式に含めております（前連結会計年度146,400株、当連結会計年度146,400株）。また、1 株当たり当期純利益の算定上、期中平均株式数の計算において控除する自己株式に含めております（前連結会計年度113,147株、当連結会計年度146,400株）。

(重要な後発事象)

該当事項はありません。

【連結附属明細表】

【社債明細表】

該当事項はありません。

【借入金等明細表】

区分	当期首残高 (千円)	当期末残高 (千円)	平均利率 (%)	返済期限
1年以内に返済予定の長期借入金	800,000			
1年以内に返済予定のリース債務	16,361	23,003	1.152	
リース債務(1年以内に返済予定のものを除く。)	223,459	236,246	1.044	2026年10月31日～ 2041年12月31日
合計	1,039,820	259,249		

- (注) 1 1年以内に返済予定のリース債務は連結貸借対照表では流動負債の「その他」に含めて表示しています。
 2 リース債務(1年以内に返済予定のものを除く。)は連結貸借対照表では固定負債の「その他」に含めて表示しています。
 3 平均利率については、借入金等の期末残高に対する加重平均利率を記載しております。
 4 リース債務(1年以内に返済予定のものを除く。)の連結決算日後5年内における返済予定額は以下のとおりであります。

区分	1年超2年以内 (千円)	2年超3年以内 (千円)	3年超4年以内 (千円)	4年超5年以内 (千円)
リース債務	19,722	17,119	16,861	17,046

【資産除去債務明細表】

当連結会計年度期首及び当連結会計年度末における資産除去債務の金額が当連結会計年度期首及び当連結会計年度末における負債及び純資産の合計額の100分の1以下であるため、記載を省略しております。

(2) 【その他】

当連結会計年度における半期情報等

	中間連結会計期間	当連結会計年度
売上高 (千円)	14,276,141	29,187,200
税金等調整前 中間(当期)純利益 (千円)	2,307,194	3,844,402
親会社株主に帰属する 中間(当期)純利益 (千円)	1,662,218	2,731,041
1株当たり 中間(当期)純利益 (円)	160.07	263.00

2 【財務諸表等】

(1) 【財務諸表】

【貸借対照表】

(単位：千円)

	前事業年度 (2024年9月30日)	当事業年度 (2025年9月30日)
資産の部		
流動資産		
現金及び預金	10,127,597	5,488,184
受取手形		358
電子記録債権	33,045	74,613
売掛金	¹ 5,137,305	¹ 6,294,924
商品及び製品	154,320	212,805
仕掛品	251,744	166,712
原材料及び貯蔵品	2,555,871	2,325,911
前払費用	92,831	90,616
その他	¹ 1,065,047	¹ 1,516,661
貸倒引当金	2,000	2,300
流動資産合計	19,415,763	16,168,487
固定資産		
有形固定資産		
建物	² 2,313,072	² 2,346,996
構築物	² 15,606	² 28,023
機械及び装置	2,609,613	6,355,096
工具、器具及び備品	100,221	99,171
土地	² 1,667,702	² 1,667,702
建設仮勘定	2,695,047	791,419
有形固定資産合計	9,401,262	11,288,410
無形固定資産		
ソフトウェア	136,370	117,880
その他	490	3,740
無形固定資産合計	136,860	121,621
投資その他の資産		
投資有価証券	855,611	1,169,599
関係会社株式	4,201,758	5,842,675
関係会社出資金	100,000	100,000
繰延税金資産	277,343	122,059
その他	165,801	169,441
貸倒引当金	100	
投資その他の資産合計	5,600,415	7,403,776
固定資産合計	15,138,539	18,813,808
資産合計	34,554,302	34,982,296

(単位：千円)

	前事業年度 (2024年 9 月30日)	当事業年度 (2025年 9 月30日)
負債の部		
流動負債		
支払手形	321,413	267,718
電子記録債務	1,430,601	1,700,116
買掛金	¹ 1,848,355	¹ 2,098,854
1年内返済予定の長期借入金	² 800,000	
未払金	¹ 415,609	¹ 489,169
未払費用	681,903	434,106
未払法人税等	203,868	283,576
預り金	40,751	58,510
役員賞与引当金	41,773	51,366
その他	435,331	273,328
流動負債合計	6,219,608	5,656,746
固定負債		
役員株式給付引当金	150,464	179,080
その他	38,382	38,382
固定負債合計	188,846	217,462
負債合計	6,408,455	5,874,208
純資産の部		
株主資本		
資本金	4,109,722	4,109,722
資本剰余金		
資本準備金	4,335,413	4,335,413
その他資本剰余金	186,035	186,035
資本剰余金合計	4,521,449	4,521,449
利益剰余金		
利益準備金	21,500	21,500
その他利益剰余金		
別途積立金	9,900,000	9,900,000
繰越利益剰余金	10,212,386	10,983,719
利益剰余金合計	20,133,886	20,905,219
自己株式	1,185,939	1,185,999
株主資本合計	27,579,119	28,350,391
評価・換算差額等		
その他有価証券評価差額金	566,727	755,065
繰延ヘッジ損益		2,630
評価・換算差額等合計	566,727	757,696
純資産合計	28,145,847	29,108,087
負債純資産合計	34,554,302	34,982,296

【損益計算書】

(単位：千円)

	前事業年度 (自 2023年10月 1 日 至 2024年 9 月30日)	当事業年度 (自 2024年10月 1 日 至 2025年 9 月30日)
売上高	1 19,361,793	1 20,710,114
売上原価	1 14,781,354	1 16,171,949
売上総利益	4,580,439	4,538,164
販売費及び一般管理費	1, 2 2,362,678	1, 2 2,404,925
営業利益	2,217,761	2,133,239
営業外収益		
受取利息	150	3,687
受取配当金	1,552,832	436,994
不動産賃貸料	34,283	34,213
技術指導料	1 59,215	1 42,478
為替差益		59,145
その他	7,978	1 21,703
営業外収益合計	1,654,460	598,222
営業外費用		
支払利息	6,596	4,333
不動産賃貸原価	8,544	9,757
為替差損	113,132	
支払手数料		113,000
その他	375	288
営業外費用合計	128,649	127,379
経常利益	3,743,572	2,604,083
特別損失		
固定資産除却損	4,032	533
特別損失合計	4,032	533
税引前当期純利益	3,739,540	2,603,549
法人税、住民税及び事業税	821,528	625,928
法人税等調整額	24,978	58,450
法人税等合計	796,550	684,378
当期純利益	2,942,990	1,919,170

【製造原価明細書】

		前事業年度 (自 2023年10月 1 日 至 2024年 9 月30日)		当事業年度 (自 2024年10月 1 日 至 2025年 9 月30日)	
区分	注記 番号	金額(千円)	構成比 (%)	金額(千円)	構成比 (%)
材料費	1	6,067,534	44.2	6,782,170	44.5
労務費		1,623,836	11.8	1,573,726	10.3
経費		6,033,472	44.0	6,896,473	45.2
当期総製造費用		13,724,843	100.0	15,252,371	100.0
期首仕掛品棚卸高		367,988		251,744	
合計	2	14,092,832		15,504,115	
期末仕掛品棚卸高		251,744		166,712	
他勘定振替高		181,585		180,725	
当期製品製造原価		13,659,502		15,156,678	

原価計算の方法

個別原価計算によっており、原材料費は実際原価で、その他の費用は予定原価により製品原価の計算を行い、実際原価と予定原価との差額は期末において棚卸資産及び売上原価に配賦しております。

(注)

前事業年度 (自 2023年10月 1 日 至 2024年 9 月30日)		当事業年度 (自 2024年10月 1 日 至 2025年 9 月30日)	
1	製造経費のうち主なものは次のとおりであります。 減価償却費 1,298,270千円 修繕費 1,508,552千円	1	製造経費のうち主なものは次のとおりであります。 減価償却費 2,100,959千円 修繕費 1,590,941千円
2	他勘定振替高のうち主なものは次のとおりであります。 プレゼンテーション費 171,500千円	2	他勘定振替高のうち主なものは次のとおりであります。 プレゼンテーション費 173,395千円

【株主資本等変動計算書】

前事業年度(自 2023年10月 1 日 至 2024年 9 月30日)

(単位：千円)

	株主資本							
	資本金	資本剰余金			利益剰余金			
		資本準備金	その他資本剰余金	資本剰余金合計	利益準備金	その他利益剰余金		利益剰余金合計
						別途積立金	繰越利益剰余金	
当期首残高	4,109,722	4,335,413	76,400	4,411,813	21,500	9,900,000	8,967,192	18,888,692
当期変動額								
剰余金の配当							1,697,795	1,697,795
当期純利益							2,942,990	2,942,990
自己株式の取得								
自己株式の処分			109,635	109,635				
株主資本以外の項目の当期変動額（純額）								
当期変動額合計	-	-	109,635	109,635	-	-	1,245,194	1,245,194
当期末残高	4,109,722	4,335,413	186,035	4,521,449	21,500	9,900,000	10,212,386	20,133,886

	株主資本		評価・換算差額等			純資産合計
	自己株式	株主資本合計	その他有価証券評価差額金	繰延ヘッジ損益	評価・換算差額等合計	
当期首残高	1,075,988	26,334,239	417,405	2,608	414,797	26,749,036
当期変動額						
剰余金の配当		1,697,795				1,697,795
当期純利益		2,942,990				2,942,990
自己株式の取得	165,197	165,197				165,197
自己株式の処分	55,247	164,882				164,882
株主資本以外の項目の当期変動額（純額）			149,322	2,608	151,930	151,930
当期変動額合計	109,950	1,244,880	149,322	2,608	151,930	1,396,810
当期末残高	1,185,939	27,579,119	566,727	-	566,727	28,145,847

当事業年度(自 2024年10月 1 日 至 2025年 9 月30日)

(単位：千円)

	株主資本							
	資本金	資本剰余金			利益剰余金			
		資本準備金	その他資本剰余金	資本剰余金合計	利益準備金	その他利益剰余金		利益剰余金合計
						別途積立金	繰越利益剰余金	
当期首残高	4,109,722	4,335,413	186,035	4,521,449	21,500	9,900,000	10,212,386	20,133,886
当期変動額								
剰余金の配当							1,147,838	1,147,838
当期純利益							1,919,170	1,919,170
自己株式の取得								
株主資本以外の項目の当期変動額（純額）								
当期変動額合計	-	-	-	-	-	-	771,332	771,332
当期末残高	4,109,722	4,335,413	186,035	4,521,449	21,500	9,900,000	10,983,719	20,905,219

	株主資本		評価・換算差額等			純資産合計
	自己株式	株主資本合計	その他有価証券評価差額金	繰延ヘッジ損益	評価・換算差額等合計	
当期首残高	1,185,939	27,579,119	566,727	-	566,727	28,145,847
当期変動額						
剰余金の配当		1,147,838				1,147,838
当期純利益		1,919,170				1,919,170
自己株式の取得	60	60				60
株主資本以外の項目の当期変動額（純額）			188,337	2,630	190,968	190,968
当期変動額合計	60	771,271	188,337	2,630	190,968	962,240
当期末残高	1,185,999	28,350,391	755,065	2,630	757,696	29,108,087

【注記事項】

(重要な会計方針)

1 有価証券の評価基準及び評価方法

(1) 関係会社株式及び関係会社出資金

総平均法による原価法

(2) その他有価証券

市場価格のない株式等以外のもの

時価法(評価差額は全部純資産直入法により処理し、売却原価は総平均法により算定しております。)

市場価格のない株式等

総平均法による原価法

2 デリバティブ取引により生じる正味の債権及び債務の評価基準及び評価方法

時価法

3 棚卸資産の評価基準及び評価方法

通常の販売目的で保有する棚卸資産

評価基準は原価法(収益性の低下による簿価切下げの方法)によっております。

(1) 商品及び製品、仕掛品

個別法

(2) 原材料及び貯蔵品

月別総平均法

4 固定資産の減価償却の方法

(1) 有形固定資産(リース資産を除く)

機械装置については定額法、その他の資産については定率法を採用しております。

ただし、1998年4月1日以降に取得した建物(建物附属設備は除く)については、定額法を採用しております。

なお、主な耐用年数は以下のとおりであります。

建物 15～38年

機械及び装置 5年

(2) 無形固定資産(リース資産を除く)

定額法を採用しております。

なお、自社利用ソフトウェアについては、社内における利用可能期間(5年)に基づいております。

(3) リース資産

所有権移転外ファイナンス・リース取引に係るリース資産

リース期間を耐用年数とし、残存価額を零とする定額法を採用しております。

5 引当金の計上基準

(1) 貸倒引当金

債権の貸倒による損失に備えるため、一般債権については貸倒実績率により、貸倒懸念債権等特定の債権については個別に回収可能性を検討し、回収不能見込額を計上しております。

(2) 役員賞与引当金

役員に対して支給する賞与の支出に充てるため支給見込額に基づき計上しております。

(3) 役員株式給付引当金

株式交付信託による役員への当社株式の交付に備えるため、株式交付規程に基づき、役員に付与されたポイントに応じた株式の交付見込額を計上しております。

6 収益及び費用の計上基準

当社は大型フォトマスクの設計・製造・販売を主な事業内容とし、国内取引については、出荷時から当該製品の支配が顧客に移転される時までの期間が通常の期間であるため、出荷時に収益を認識しております。海外取引については、国際規則に定められた貿易取引条件に基づき、リスク負担が顧客に移転したときに収益を認識しております。なお、顧客との合意に基づく支払条件により支払を受けております。

7 外貨建の資産及び負債の本邦通貨への換算基準

外貨建金銭債権債務は、期末日の直物為替相場により円貨に換算し、換算差額は損益として処理しております。

8 ヘッジ会計の方法

(1) ヘッジ会計の方法

繰延ヘッジ処理を採用しております。

なお、為替予約について、振当処理の要件を満たしている場合には、振当処理を採用しております。

(2) ヘッジ手段とヘッジ対象

(ヘッジ手段) 為替予約

(ヘッジ対象) 外貨建予定取引

(3) ヘッジ方針

外貨建予定取引の為替変動リスクを回避する目的で為替予約を行っております。

(4) ヘッジ有効性評価の方法

ヘッジ対象の相場変動またはキャッシュ・フロー変動の累計とヘッジ手段の相場変動またはキャッシュ・フロー変動の累計を比較し、その変動額の比率によって有効性を評価しております。

(重要な会計上の見積り)

(繰延税金資産の回収可能性)

(1) 当事業年度の財務諸表に計上した金額

	前事業年度	当事業年度
繰延税金資産	277,343千円	122,059千円

(2) 識別した項目に係る重要な会計上の見積りの内容に関する情報

連結財務諸表「注記事項（重要な会計上の見積り）（繰延税金資産の回収可能性）(2) 識別した項目に係る重要な会計上の見積りの内容に関する情報」に記載した内容と同一であります。

(会計方針の変更)

(「法人税、住民税及び事業税等に関する会計基準」等の適用)

「法人税、住民税及び事業税等に関する会計基準」（企業会計基準第27号 2022年10月28日。以下「2022年改正会計基準」という。）等を当事業年度の期首から適用しております。

法人税等の計上区分に関する改正については、2022年改正会計基準第20-3項ただし書きに定める経過的な取扱いに従っております。なお、当該会計方針の変更による財務諸表への影響はありません。

(追加情報)

(役員向け株式報酬制度)

役員向け株式報酬制度について連結財務諸表「注記事項（追加情報）」に同一の内容を記載しておりますので、注記を省略しております。

(貸借対照表関係)

1 関係会社に対する金銭債権及び金銭債務

区分掲記されたもの以外で各科目に含まれている関係会社に対する金銭債権又は金銭債務は次のとおりであります。

	前事業年度 (2024年9月30日)	当事業年度 (2025年9月30日)
短期金銭債権	388,731千円	661,088千円
短期金銭債務	226,003千円	153,470千円

2 担保資産

担保に供している資産は次のとおりであります。

	前事業年度 (2024年9月30日)	当事業年度 (2025年9月30日)
建物	733,538千円	702,874千円
構築物	12,108千円	9,743千円
土地	427,400千円	427,400千円
計	1,173,047千円	1,140,018千円

担保設定の原因となる債務

	前事業年度 (2024年9月30日)	当事業年度 (2025年9月30日)
長期借入金	800,000千円 (1年内返済予定分 800,000千円含む)	千円

(損益計算書関係)

1 関係会社との営業取引及び営業取引以外の取引の取引高の総額は、次のとおりであります。

	前事業年度 (自 2023年10月 1 日 至 2024年 9 月30日)	当事業年度 (自 2024年10月 1 日 至 2025年 9 月30日)
営業取引(売上高)	1,520,230千円	1,858,682千円
営業取引(仕入高)	264,241千円	83,133千円
営業取引(その他仕入高)	181,416千円	231,880千円
営業取引以外の取引	59,215千円	47,078千円

2 販売費及び一般管理費の主なもののうち主要な費目及び金額並びにおおよその割合は、次のとおりであります。

	前事業年度 (自 2023年10月 1 日 至 2024年 9 月30日)	当事業年度 (自 2024年10月 1 日 至 2025年 9 月30日)
従業員給料手当	630,883千円	605,307千円
支払手数料	600,192千円	561,154千円
研究開発費	209,627千円	227,183千円
減価償却費	66,141千円	78,775千円
貸倒引当金繰入額	200千円	300千円
役員賞与引当金繰入額	41,773千円	51,366千円
株式報酬費用	12,614千円	28,615千円

おおよその割合

販売費	42%	42%
一般管理費	58%	58%

(有価証券関係)

前事業年度 (2024年 9 月30日)	当事業年度 (2025年 9 月30日)
子会社株式(貸借対照表計上額 関係会社株式 4,201,758千円)は、市場価格のない株式等のため、子会社株式の時価を記載しておりません。	子会社株式(貸借対照表計上額 関係会社株式 5,842,675千円)は、市場価格のない株式等のため、子会社株式の時価を記載しておりません。

(税効果会計関係)

1 繰延税金資産及び繰延税金負債の発生の主な原因別の内訳

繰延税金資産

	前事業年度 (2024年9月30日)	当事業年度 (2025年9月30日)
未払費用	181,102千円	100,775千円
未払事業税	16,775千円	24,918千円
棚卸資産評価損	99,091千円	104,413千円
貯蔵品	101,132千円	104,094千円
減価償却費	171,186千円	181,973千円
投資有価証券評価損	19,797千円	20,381千円
役員株式給付引当金	45,891千円	56,231千円
その他	38,675千円	38,980千円
繰延税金資産小計	673,651千円	631,768千円
評価性引当額	176,085千円	192,652千円
繰延税金資産合計	497,566千円	439,116千円

繰延税金負債

その他有価証券評価差額金	220,222千円	315,902千円
その他	千円	1,154千円
繰延税金負債合計	220,222千円	317,056千円
繰延税金資産の純額	277,343千円	122,059千円

2 法定実効税率と税効果会計適用後の法人税等の負担率との差異の原因となった主な項目別の内訳

	前事業年度 (2024年9月30日)	当事業年度 (2025年9月30日)
法定実効税率	30.5%	30.5%
(調整)		
交際費等永久に損金に算入されない項目	0.1%	0.2%
海外子会社配当金益金不算入	11.9%	4.6%
住民税均等割	0.3%	0.4%
評価性引当額	2.1%	0.4%
税額控除	0.7%	2.6%
控除対象外外国税額	4.8%	1.7%
その他	0.3%	0.3%
税効果会計適用後の法人税等の負担率	21.3%	26.3%

3 法人税等の税率の変更による繰延税金資産及び繰延税金負債の金額の修正

「所得税法等の一部を改正する法律」(令和7年法律第13号)が2025年3月31日に国会で成立し、2026年4月1日以後に開始する事業年度から防衛特別法人税が課されることとなりました。

これに伴い、2026年10月1日に開始する事業年度以降に解消が見込まれる一時差異等については、繰延税金資産及び繰延税金負債を計算する法定実効税率を30.5%から31.4%に変更し計算しております。

この税率変更による影響は軽微であります。

(収益認識関係)

顧客との契約から生じる収益を理解するための基礎となる情報は、連結財務諸表「注記事項(収益認識関係)」に同一の内容を記載しているため、注記を省略しております。

(重要な後発事象)

該当事項はありません。

【附属明細表】

【有形固定資産等明細表】

(単位：千円)

区分	資産の種類	当期首残高	当期増加額	当期減少額	当期償却額	当期末残高	減価償却累計額
有形固定資産	建物	2,313,072	248,258	490	213,843	2,346,996	5,389,791
	構築物	15,606	16,009		3,592	28,023	232,731
	機械及び装置	2,609,613	5,618,633	0	1,873,149	6,355,096	26,999,862
	工具、器具及び備品	100,221	56,519	42	57,526	99,171	672,581
	土地	1,667,702				1,667,702	
	建設仮勘定	2,695,047	1,896,089	3,799,716		791,419	
	計	9,401,262	7,835,510	3,800,250	2,148,112	11,288,410	33,294,967
無形固定資産	ソフトウェア	136,370	18,265		36,754	117,880	
	その他	490	3,530	280		3,740	
	計	136,860	21,795	280	36,754	121,621	

(注) 当期増加額のうち主なものは、次のとおりであります。

機械及び装置	滋賀工場	フォトマスク生産設備	5,533,165千円
建設仮勘定	滋賀工場	フォトマスク生産設備	1,611,730千円

【引当金明細表】

(単位：千円)

科目	当期首残高	当期増加額	当期減少額	当期末残高
貸倒引当金	2,100	2,300	2,100	2,300
役員賞与引当金	41,773	51,366	41,773	51,366
役員株式給付引当金	150,464	28,615		179,080

(2) 【主な資産及び負債の内容】

連結財務諸表を作成しているため、記載を省略しております。

(3) 【その他】

該当事項はありません。

第 6 【提出会社の株式事務の概要】

事業年度	10月1日から9月30日まで
定時株主総会	12月中
基準日	9月30日
剰余金の配当の基準日	3月31日、9月30日
1単元の株式数	100株
単元未満株式の買取り	
取扱場所	(特別口座) 大阪市中央区北浜四丁目5番33号 三井住友信託銀行株式会社 証券代行部
株主名簿管理人	(特別口座) 東京都千代田区丸の内一丁目4番1号 三井住友信託銀行株式会社
取次所	
買取手数料	無料
公告掲載方法	当社公告は電子公告により行います。ただし、やむを得ない事由により電子公告することができない場合は、日本経済新聞に掲載します。 (電子公告掲載ホームページアドレス https://www.sk-el.co.jp/top.html)
株主に対する特典	該当事項はありません。

(注)当社の株主は、その有する単元未満株式について、次に掲げる権利以外の権利を行使することができない。

- 1 会社法第189条第2項各号に掲げる権利
- 2 会社法第166条第1項の規定による請求をする権利
- 3 株主の有する株式数に応じて募集株式の割当て及び募集新株予約権の割当てを受ける権利

第7 【提出会社の参考情報】

1 【提出会社の親会社等の情報】

当社には、金融商品取引法第24条の7第1項に規定する親会社等はありません。

2 【その他の参考情報】

当該事業年度の開始日から有価証券報告書提出日までの間に、次の書類を提出しております。

(1)有価証券報告書及びその添付書類並びに確認書

事業年度 第23期	(自 2023年10月1日 至 2024年9月30日)	2024年12月24日近畿財務局長に提出
--------------	-----------------------------	----------------------

(2)内部統制報告書及びその添付書類

事業年度 第23期	(自 2023年10月1日 至 2024年9月30日)	2024年12月24日近畿財務局長に提出
--------------	-----------------------------	----------------------

(3)半期報告書及び確認書

第24期中	(自 2024年10月1日 至 2025年3月31日)	2025年5月12日近畿財務局長に提出
-------	-----------------------------	---------------------

(4)有価証券報告書の訂正報告書及び確認書

事業年度 第23期	(自 2023年10月1日 至 2024年9月30日)	2025年5月12日近畿財務局長に提出
--------------	-----------------------------	---------------------

(5)臨時報告書

企業内容等の開示に関する内閣府令第19条第2項第9号の2(株主総会における議決権行使の結果)の規定に基づく臨時報告書

2024年12月25日近畿財務局長に提出

企業内容等の開示に関する内閣府令第19条第2項第12号(財政状態、経営成績及びキャッシュ・フローの状況に著しい影響を与える事象)の規定に基づく臨時報告書

2025年12月9日近畿財務局長に提出

第二部 【提出会社の保証会社等の情報】

該当事項はありません。

独立監査人の監査報告書及び内部統制監査報告書

2025年12月17日

株式会社エスケーエレクトロニクス

取締役会 御中

PwC Japan有限責任監査法人

京都事務所

指定有限責任社員
業務執行社員

公認会計士

鍵

圭 一 郎

指定有限責任社員
業務執行社員

公認会計士

山

下

大

輔

< 連結財務諸表監査 >

監査意見

当監査法人は、金融商品取引法第193条の2第1項の規定に基づく監査証明を行うため、「経理の状況」に掲げられている株式会社エスケーエレクトロニクスの2024年10月1日から2025年9月30日までの連結会計年度の連結財務諸表、すなわち、連結貸借対照表、連結損益計算書、連結包括利益計算書、連結株主資本等変動計算書、連結キャッシュ・フロー計算書、連結財務諸表作成のための基本となる重要な事項、その他の注記及び連結附属明細表について監査を行った。

当監査法人は、上記の連結財務諸表が、我が国において一般に公正妥当と認められる企業会計の基準に準拠して、株式会社エスケーエレクトロニクス及び連結子会社の2025年9月30日現在の財政状態並びに同日をもって終了する連結会計年度の経営成績及びキャッシュ・フローの状況を、全ての重要な点において適正に表示しているものと認める。

監査意見の根拠

当監査法人は、我が国において一般に公正妥当と認められる監査の基準に準拠して監査を行った。監査の基準における当監査法人の責任は、「連結財務諸表監査における監査人の責任」に記載されている。当監査法人は、我が国における職業倫理に関する規定に従って、会社及び連結子会社から独立しており、また、監査人としてのその他の倫理上の責任を果たしている。当監査法人は、意見表明の基礎となる十分かつ適切な監査証拠を入手したと判断している。

監査上の主要な検討事項

監査上の主要な検討事項とは、当連結会計年度の連結財務諸表の監査において、監査人が職業的専門家として特に重要であると判断した事項である。監査上の主要な検討事項は、連結財務諸表全体に対する監査の実施過程及び監査意見の形成において対応した事項であり、当監査法人は、当該事項に対して個別に意見を表明するものではない。

株式会社エスケーエレクトロニクスの繰延税金資産の回収可能性

(参照) 連結貸借対照表、注記事項「重要な会計上の見積り」「税効果会計関係」

監査上の主要な検討事項の内容及び決定理由	監査上の対応
<p>会社は、2025年9月30日現在、連結貸借対照表に繰延税金資産21,273千円（繰延税金負債との相殺前金額は474,408千円）を計上しており、重要な会計上の見積りに関する注記及び税効果会計関係の注記に関連する開示を行っている。このうち、株式会社エスケーエレクトロニクスが計上している繰延税金資産の金額が大部分を占めている。</p> <p>会社は、収益力に基づく一時差異等加減算前課税所得の見積額及び将来加算一時差異に基づいた一時差異等のスケジューリング、企業の分類の判定の結果及び将来の税金負担額を軽減する効果を有する範囲内で、回収可能性が認められる金額を繰延税金資産として計上している。</p> <p>繰延税金資産の回収可能性における重要な仮定は、事業環境や市場環境等を考慮した、取締役会の承認を得た事業計画を基礎とする課税所得である。</p> <p>繰延税金資産の回収可能性の評価の前提となる一時差異等加減算前課税所得の見積りに使用されている上記の仮定は見積りの不確実性が高く、経営者の判断を伴うため、当監査法人は当該事項が監査上の主要な検討事項に該当するものと判断した。</p>	<p>当監査法人は、株式会社エスケーエレクトロニクスの繰延税金資産の回収可能性を検討するにあたり、主として以下の監査手続を実施した。</p> <p>(1) 収益力に基づく一時差異等加減算前課税所得の見積りの基礎となる重要な仮定の設定を含む、繰延税金資産の回収可能性に関連する内部統制の整備及び運用状況の有効性を評価した。</p> <p>(2) 経営者によって実施された繰延税金資産の回収可能性の判断に関するプロセスについて、以下の手続を実施した。</p> <ul style="list-style-type: none"> ・繰延税金資産の回収可能性の評価にあたって実施した企業の分類の判定について、会計基準への準拠性を検討した。 ・期末における将来減算一時差異及び将来加算一時差異の解消見込年度のスケジューリング及び相殺の適切性を検討するため、事業計画を基礎とする課税所得の重要な仮定について経営者に質問するとともに、取締役会等の会議体議事録を閲覧した。 ・将来の一時差異等加減算前課税所得の見積額との相殺の適切性を検討した。 <p>(3) 将来の一時差異等加減算前課税所得の見積額について、以下の手続を実施した。</p> <ul style="list-style-type: none"> ・取締役会によって承認された事業計画と繰延税金資産の回収可能性の検討資料の整合性を検証した。 ・事業計画について、過年度の業績予測と実績を比較し、差異の要因について経営者に質問するとともに、将来の事業計画に反映されているかを検討した。また、期末日後（2025年10月）の実績と比較した。 ・事業計画における売上高の予測について、経営者に質問するとともに、利用可能な外部データとの比較を行った。 ・事業計画における営業利益率について、経営者に質問するとともに、過去の実績との比較を実施した。また、事業計画における減価償却費の予測については、事業計画における設備投資計画との整合性を検討した。

その他の記載内容

その他の記載内容は、有価証券報告書に含まれる情報のうち、連結財務諸表及び財務諸表並びにこれらの監査報告書以外の情報である。経営者の責任は、その他の記載内容を作成し開示することにある。また、監査等委員会の責任は、その他の記載内容の報告プロセスの整備及び運用における取締役の職務の執行を監視することにある。

当監査法人の連結財務諸表に対する監査意見の対象にはその他の記載内容は含まれておらず、当監査法人はその他の記載内容に対して意見を表明するものではない。

連結財務諸表監査における当監査法人の責任は、その他の記載内容を通読し、通読の過程において、その他の記載内容と連結財務諸表又は当監査法人が監査の過程で得た知識との間に重要な相違があるかどうか検討すること、また、そのような重要な相違以外にその他の記載内容に重要な誤りの兆候があるかどうか注意を払うことにある。

当監査法人は、実施した作業に基づき、その他の記載内容に重要な誤りがあると判断した場合には、その事実を報告することが求められている。

その他の記載内容に関して、当監査法人が報告すべき事項はない。

連結財務諸表に対する経営者及び監査等委員会の責任

経営者の責任は、我が国において一般に公正妥当と認められる企業会計の基準に準拠して連結財務諸表を作成し適正に表示することにある。これには、不正又は誤謬による重要な虚偽表示のない連結財務諸表を作成し適正に表示するために経営者が必要と判断した内部統制を整備及び運用することが含まれる。

連結財務諸表を作成するに当たり、経営者は、継続企業の前提に基づき連結財務諸表を作成することが適切であるかどうかを評価し、我が国において一般に公正妥当と認められる企業会計の基準に基づいて継続企業に関する事項を開示する必要がある場合には当該事項を開示する責任がある。

監査等委員会の責任は、財務報告プロセスの整備及び運用における取締役の職務の執行を監視することにある。

連結財務諸表監査における監査人の責任

監査人の責任は、監査人が実施した監査に基づいて、全体としての連結財務諸表に不正又は誤謬による重要な虚偽表示がないかどうかについて合理的な保証を得て、監査報告書において独立の立場から連結財務諸表に対する意見を表明することにある。虚偽表示は、不正又は誤謬により発生する可能性があり、個別に又は集計すると、連結財務諸表の利用者の意思決定に影響を与えると合理的に見込まれる場合に、重要性があると判断される。

監査人は、我が国において一般に公正妥当と認められる監査の基準に従って、監査の過程を通じて、職業的専門家としての判断を行い、職業的懐疑心を保持して以下を実施する。

- ・ 不正又は誤謬による重要な虚偽表示リスクを識別し、評価する。また、重要な虚偽表示リスクに対応した監査手続を立案し、実施する。監査手続の選択及び適用は監査人の判断による。さらに、意見表明の基礎となる十分かつ適切な監査証拠を入手する。
- ・ 連結財務諸表監査の目的は、内部統制の有効性について意見表明するためのものではないが、監査人は、リスク評価の実施に際して、状況に応じた適切な監査手続を立案するために、監査に関連する内部統制を検討する。
- ・ 経営者が採用した会計方針及びその適用方法の適切性、並びに経営者によって行われた会計上の見積りの合理性及び関連する注記事項の妥当性を評価する。
- ・ 経営者が継続企業を前提として連結財務諸表を作成することが適切であるかどうか、また、入手した監査証拠に基づき、継続企業の前提に重要な疑義を生じさせるような事象又は状況に関して重要な不確実性が認められるかどうか結論付ける。継続企業の前提に関する重要な不確実性が認められる場合は、監査報告書において連結財務諸表の注記事項に注意を喚起すること、又は重要な不確実性に関する連結財務諸表の注記事項が適切でない場合は、連結財務諸表に対して除外事項付意見を表明することが求められている。監査人の結論は、監査報告書日までに入手した監査証拠に基づいているが、将来の事象や状況により、企業は継続企業として存続できなくなる可能性がある。
- ・ 連結財務諸表の表示及び注記事項が、我が国において一般に公正妥当と認められる企業会計の基準に準拠しているかどうかとともに、関連する注記事項を含めた連結財務諸表の表示、構成及び内容、並びに連結財務諸表が基礎となる取引や会計事象を適正に表示しているかどうかを評価する。
- ・ 連結財務諸表に対する意見表明の基礎となる、会社及び連結子会社の財務情報に関する十分かつ適切な監査証拠を入手するために、連結財務諸表の監査を計画し実施する。監査人は、連結財務諸表の監査に関する指揮、監督及び査閲に関して責任がある。監査人は、単独で監査意見に対して責任を負う。

監査人は、監査等委員会に対して、計画した監査の範囲とその実施時期、監査の実施過程で識別した内部統制の重要な不備を含む監査上の重要な発見事項、及び監査の基準で求められているその他の事項について報告を行う。

監査人は、監査等委員会に対して、独立性についての我が国における職業倫理に関する規定を遵守したこと、並びに監査人の独立性に影響を与えると合理的に考えられる事項、及び阻害要因を除去するための対応策を講じている場合又は阻害要因を許容可能な水準にまで軽減するためのセーフガードを適用している場合はその内容について報告を行う。

監査人は、監査等委員会と協議した事項のうち、当連結会計年度の連結財務諸表の監査で特に重要であると判断した事項を監査上の主要な検討事項と決定し、監査報告書において記載する。ただし、法令等により当該事項の公表が禁止されている場合や、極めて限定的ではあるが、監査報告書において報告することにより生じる不利益が公共の利益を上回ると合理的に見込まれるため、監査人が報告すべきでないと判断した場合は、当該事項を記載しない。

< 内部統制監査 >

監査意見

当監査法人は、金融商品取引法第193条の2第2項の規定に基づく監査証明を行うため、株式会社エスケーエレクトロニクスの2025年9月30日現在の内部統制報告書について監査を行った。

当監査法人は、株式会社エスケーエレクトロニクスが2025年9月30日現在の財務報告に係る内部統制は有効であると表示した上記の内部統制報告書が、我が国において一般に公正妥当と認められる財務報告に係る内部統制の評価の基準に準拠して、財務報告に係る内部統制の評価結果について、全ての重要な点において適正に表示しているものと認める。

監査意見の根拠

当監査法人は、我が国において一般に公正妥当と認められる財務報告に係る内部統制の監査の基準に準拠して内部統制監査を行った。財務報告に係る内部統制の監査の基準における当監査法人の責任は、「内部統制監査における監査人の責任」に記載されている。当監査法人は、我が国における職業倫理に関する規定に従って、会社及び連結子会社から独立しており、また、監査人としてのその他の倫理上の責任を果たしている。当監査法人は、意見表明の基礎となる十分かつ適切な監査証拠を入手したと判断している。

内部統制報告書に対する経営者及び監査等委員会の責任

経営者の責任は、財務報告に係る内部統制を整備及び運用し、我が国において一般に公正妥当と認められる財務報告に係る内部統制の評価の基準に準拠して内部統制報告書を作成し適正に表示することにある。

監査等委員会の責任は、財務報告に係る内部統制の整備及び運用状況を監視、検証することにある。

なお、財務報告に係る内部統制により財務報告の虚偽の記載を完全には防止又は発見することができない可能性がある。

内部統制監査における監査人の責任

監査人の責任は、監査人が実施した内部統制監査に基づいて、内部統制報告書に重要な虚偽表示がないかどうかについて合理的な保証を得て、内部統制監査報告書において独立の立場から内部統制報告書に対する意見を表明することにある。

監査人は、我が国において一般に公正妥当と認められる財務報告に係る内部統制の監査の基準に従って、監査の過程を通じて、職業的専門家としての判断を行い、職業的懐疑心を保持して以下を実施する。

- ・ 内部統制報告書における財務報告に係る内部統制の評価結果について監査証拠を入手するための監査手続を実施する。内部統制監査の監査手続は、監査人の判断により、財務報告の信頼性に及ぼす影響の重要性に基づいて選択及び適用される。
- ・ 財務報告に係る内部統制の評価範囲、評価手続及び評価結果について経営者が行った記載を含め、全体としての内部統制報告書の表示を検討する。
- ・ 内部統制報告書における財務報告に係る内部統制の評価結果に関する十分かつ適切な監査証拠を入手するために、内部統制の監査を計画し実施する。監査人は、内部統制報告書の監査に関する指揮、監督及び査閲に関して責任がある。監査人は、単独で監査意見に対して責任を負う。

監査人は、監査等委員会に対して、計画した内部統制監査の範囲とその実施時期、内部統制監査の実施結果、識別した内部統制の開示すべき重要な不備、その是正結果、及び内部統制の監査の基準で求められているその他の事項について報告を行う。

監査人は、監査等委員会に対して、独立性についての我が国における職業倫理に関する規定を遵守したこと、並びに監査人の独立性に影響を与えると合理的に考えられる事項、及び阻害要因を除去するための対応策を講じている場合又は阻害要因を許容可能な水準にまで軽減するためのセーフガードを適用している場合はその内容について報告を行う。

< 報酬関連情報 >

当監査法人及び当監査法人と同一のネットワークに属する者に対する、会社及び子会社の監査証明業務に基づく報酬及び非監査業務に基づく報酬の額は、「提出会社の状況」に含まれるコーポレート・ガバナンスの状況等(3)【監査の状況】に記載されている。

利害関係

会社及び連結子会社と当監査法人又は業務執行社員との間には、公認会計士法の規定により記載すべき利害関係はない。

以 上

(注)1. 上記の監査報告書の原本は当社(有価証券報告書提出会社)が別途保管しております。

2. XBRLデータは監査の対象には含まれていません。

独立監査人の監査報告書

2025年12月17日

株式会社エスケーエレクトロニクス
取締役会御中

PwC Japan有限責任監査法人
京都事務所

指定有限責任社員 業務執行社員	公認会計士	鍵	圭一郎
指定有限責任社員 業務執行社員	公認会計士	山下	大輔

< 財務諸表監査 >
監査意見

当監査法人は、金融商品取引法第193条の2第1項の規定に基づく監査証明を行うため、「経理の状況」に掲げられている株式会社エスケーエレクトロニクスの2024年10月1日から2025年9月30日までの第24期事業年度の財務諸表、すなわち、貸借対照表、損益計算書、株主資本等変動計算書、重要な会計方針、その他の注記及び附属明細表について監査を行った。

当監査法人は、上記の財務諸表が、我が国において一般に公正妥当と認められる企業会計の基準に準拠して、株式会社エスケーエレクトロニクスの2025年9月30日現在の財政状態及び同日をもって終了する事業年度の経営成績を、全ての重要な点において適正に表示しているものと認める。

監査意見の根拠

当監査法人は、我が国において一般に公正妥当と認められる監査の基準に準拠して監査を行った。監査の基準における当監査法人の責任は、「財務諸表監査における監査人の責任」に記載されている。当監査法人は、我が国における職業倫理に関する規定に従って、会社から独立しており、また、監査人としてのその他の倫理上の責任を果たしている。当監査法人は、意見表明の基礎となる十分かつ適切な監査証拠を入手したと判断している。

監査上の主要な検討事項

監査上の主要な検討事項とは、当事業年度の財務諸表の監査において、監査人が職業的専門家として特に重要であると判断した事項である。監査上の主要な検討事項は、財務諸表全体に対する監査の実施過程及び監査意見の形成において対応した事項であり、当監査法人は、当該事項に対して個別に意見を表明するものではない。

繰延税金資産の回収可能性 （参照）貸借対照表、注記事項「重要な会計上の見積り」「税効果会計関係」
会社は、2025年9月30日現在、貸借対照表に繰延税金資産122,059千円（繰延税金負債との相殺前金額は439,116千円）を計上しており、重要な会計上の見積りに関する注記及び税効果会計関係の注記に関連する開示を行っている。 監査上の主要な検討事項と決定した理由及び監査上の対応については、連結財務諸表の監査報告書に記載されている監査上の主要な検討事項（繰延税金資産の回収可能性）と同一内容であるため、記載を省略している。

その他の記載内容

その他の記載内容は、有価証券報告書に含まれる情報のうち、連結財務諸表及び財務諸表並びにこれらの監査報告書以外の情報である。経営者の責任は、その他の記載内容を作成し開示することにある。また、監査等委員会の責任は、その他の記載内容の報告プロセスの整備及び運用における取締役の職務の執行を監視することにある。

当監査法人の財務諸表に対する監査意見の対象にはその他の記載内容は含まれておらず、当監査法人はその他の記載内容に対して意見を表明するものではない。

財務諸表監査における当監査法人の責任は、その他の記載内容を通読し、通読の過程において、その他の記載内容と財務諸表又は当監査法人が監査の過程で得た知識との間に重要な相違があるかどうか検討すること、また、そのような重要な相違以外にその他の記載内容に重要な誤りの兆候があるかどうか注意を払うことにある。

当監査法人は、実施した作業に基づき、その他の記載内容に重要な誤りがあると判断した場合には、その事実を報告することが求められている。

その他の記載内容に関して、当監査法人が報告すべき事項はない。

財務諸表に対する経営者及び監査等委員会の責任

経営者の責任は、我が国において一般に公正妥当と認められる企業会計の基準に準拠して財務諸表を作成し適正に表示することにある。これには、不正又は誤謬による重要な虚偽表示のない財務諸表を作成し適正に表示するために経営者が必要と判断した内部統制を整備及び運用することが含まれる。

財務諸表を作成するに当たり、経営者は、継続企業の前提に基づき財務諸表を作成することが適切であるかどうかを評価し、我が国において一般に公正妥当と認められる企業会計の基準に基づいて継続企業に関する事項を開示する必要がある場合には当該事項を開示する責任がある。

監査等委員会の責任は、財務報告プロセスの整備及び運用における取締役の職務の執行を監視することにある。

財務諸表監査における監査人の責任

監査人の責任は、監査人が実施した監査に基づいて、全体としての財務諸表に不正又は誤謬による重要な虚偽表示がないかどうかについて合理的な保証を得て、監査報告書において独立の立場から財務諸表に対する意見を表明することにある。虚偽表示は、不正又は誤謬により発生する可能性があり、個別に又は集計すると、財務諸表の利用者の意思決定に影響を与えると合理的に見込まれる場合に、重要性があると判断される。

監査人は、我が国において一般に公正妥当と認められる監査の基準に従って、監査の過程を通じて、職業的専門家としての判断を行い、職業的懐疑心を保持して以下を実施する。

- ・ 不正又は誤謬による重要な虚偽表示リスクを識別し、評価する。また、重要な虚偽表示リスクに対応した監査手続を立案し、実施する。監査手続の選択及び適用は監査人の判断による。さらに、意見表明の基礎となる十分かつ適切な監査証拠を入手する。
- ・ 財務諸表監査の目的は、内部統制の有効性について意見表明するためのものではないが、監査人は、リスク評価の実施に際して、状況に応じた適切な監査手続を立案するために、監査に関連する内部統制を検討する。
- ・ 経営者が採用した会計方針及びその適用方法の適切性、並びに経営者によって行われた会計上の見積りの合理性及び関連する注記事項の妥当性を評価する。
- ・ 経営者が継続企業を前提として財務諸表を作成することが適切であるかどうか、また、入手した監査証拠に基づき、継続企業の前提に重要な疑義を生じさせるような事象又は状況に関して重要な不確実性が認められるかどうか結論付ける。継続企業の前提に関する重要な不確実性が認められる場合は、監査報告書において財務諸表の注記事項に注意を喚起すること、又は重要な不確実性に関する財務諸表の注記事項が適切でない場合は、財務諸表に対して除外事項付意見を表明することが求められている。監査人の結論は、監査報告書日までに入手した監査証拠に基づいているが、将来の事象や状況により、企業は継続企業として存続できなくなる可能性がある。
- ・ 財務諸表の表示及び注記事項が、我が国において一般に公正妥当と認められる企業会計の基準に準拠しているかどうかとともに、関連する注記事項を含めた財務諸表の表示、構成及び内容、並びに財務諸表が基礎となる取引や会計事象を適正に表示しているかどうかを評価する。

監査人は、監査等委員会に対して、計画した監査の範囲とその実施時期、監査の実施過程で識別した内部統制の重要な不備を含む監査上の重要な発見事項、及び監査の基準で求められているその他の事項について報告を行う。

監査人は、監査等委員会に対して、独立性についての我が国における職業倫理に関する規定を遵守したこと、並びに監査人の独立性に影響を与えると合理的に考えられる事項、及び阻害要因を除去するための対応策を講じている場合又は阻害要因を許容可能な水準にまで軽減するためのセーフガードを適用している場合はその内容について報告を行う。

監査人は、監査等委員会と協議した事項のうち、当事業年度の財務諸表の監査で特に重要であると判断した事項を監査上の主要な検討事項と決定し、監査報告書において記載する。ただし、法令等により当該事項の公表が禁止されている場合や、極めて限定的ではあるが、監査報告書において報告することにより生じる不利益が公共の利益を上回ると合理的に見込まれるため、監査人が報告すべきでないと判断した場合は、当該事項を記載しない。

< 報酬関連情報 >

報酬関連情報は、連結財務諸表の監査報告書に記載されている。

利害関係

会社と当監査法人又は業務執行社員との間には、公認会計士法の規定により記載すべき利害関係はない。

以 上

(注) 1. 上記の監査報告書の原本は当社(有価証券報告書提出会社)が別途保管しております。

2. XBRLデータは監査の対象には含まれていません。