

【表紙】

【提出書類】	有価証券報告書
【根拠条文】	金融商品取引法第24条第1項
【提出先】	関東財務局長
【提出日】	2025年6月20日
【事業年度】	第213期（自 2024年4月1日 至 2025年3月31日）
【会社名】	株式会社大垣共立銀行
【英訳名】	The Ogaki Kyoritsu Bank, Ltd.
【代表者の役職氏名】	取締役頭取 林 敬治
【本店の所在の場所】	岐阜県大垣市郭町3丁目98番地
【電話番号】	（0584）74-2111（代表）
【事務連絡者氏名】	執行役員総合企画部長 伊藤 博朗
【最寄りの連絡場所】	東京都中央区京橋1丁目12番5号 株式会社大垣共立銀行 東京事務所
【電話番号】	（03）3538-5001（代表）
【事務連絡者氏名】	東京事務所長 桑原 草太
【縦覧に供する場所】	株式会社大垣共立銀行 名古屋支店 （名古屋市中区栄3丁目6番1号） 株式会社大垣共立銀行 東京支店 （東京都中央区京橋1丁目12番5号） 株式会社大垣共立銀行 大阪支店 （大阪府中央区本町3丁目5番7号） 株式会社東京証券取引所 （東京都中央区日本橋兜町2番1号） 株式会社名古屋証券取引所 （名古屋市中区栄3丁目8番20号）
（注）大阪支店は金融商品取引法の規定による縦覧に供する場所ではありませんが、投資者の便宜のため縦覧に供する場所としております。	

第一部【企業情報】

第1【企業の概況】

1【主要な経営指標等の推移】

(1) 当連結会計年度の前4連結会計年度及び当連結会計年度に係る次に掲げる主要な経営指標等の推移

		2020年度	2021年度	2022年度	2023年度	2024年度
		(自 2020年 4月1日 至 2021年 3月31日)	(自 2021年 4月1日 至 2022年 3月31日)	(自 2022年 4月1日 至 2023年 3月31日)	(自 2023年 4月1日 至 2024年 3月31日)	(自 2024年 4月1日 至 2025年 3月31日)
連結経常収益	百万円	116,425	115,400	122,762	134,138	131,360
うち連結信託報酬	百万円	6	1	0	2	0
連結経常利益	百万円	12,010	16,671	9,376	14,429	20,792
親会社株主に帰属する当期 純利益	百万円	8,011	10,620	4,825	9,471	14,718
連結包括利益	百万円	35,789	4,015	22,995	53,526	17,291
連結純資産額	百万円	330,696	323,287	288,073	338,704	318,525
連結総資産額	百万円	7,450,778	7,721,232	6,671,147	6,651,305	6,541,899
1株当たり純資産額	円	7,601.38	7,438.80	6,918.58	8,134.85	7,647.89
1株当たり当期純利益	円	191.72	254.50	115.93	227.54	353.53
潜在株式調整後1株当たり 当期純利益	円	191.43	254.22	115.81	227.24	353.01
自己資本比率	%	4.26	4.01	4.31	5.09	4.86
連結自己資本利益率	%	2.65	3.38	1.61	3.02	4.48
連結株価収益率	倍	11.61	7.48	15.40	9.59	6.72
営業活動によるキャッ シュ・フロー	百万円	1,315,246	295,315	1,243,066	112,503	9,913
投資活動によるキャッ シュ・フロー	百万円	101,685	112,630	93,751	283,184	97,372
財務活動によるキャッ シュ・フロー	百万円	2,972	3,352	12,273	2,956	2,956
現金及び現金同等物の期末 残高	百万円	1,481,625	1,660,976	499,393	667,117	771,447
従業員数 〔外、平均臨時従業員数〕	人	3,409 〔876〕	3,257 〔876〕	3,143 〔819〕	3,023 〔771〕	2,960 〔708〕
信託財産額	百万円	1,219	1,235	1,231	1,196	1,113

(注) 1. 自己資本比率は、(期末純資産の部合計 - 期末新株予約権 - 期末非支配株主持分)を期末資産の部の合計で除して算出しております。

2. 信託財産額は、「金融機関の信託業務の兼営等に関する法律」に基づく信託業務に係る信託財産額を記載しております。なお、連結会社のうち、該当する信託業務を営む会社は当社1社であります。

(2)当社の当事業年度の前４事業年度及び当事業年度に係る主要な経営指標等の推移

回次		第209期	第210期	第211期	第212期	第213期
決算年月		2021年３月	2022年３月	2023年３月	2024年３月	2025年３月
経常収益	百万円	71,835	70,829	76,316	86,169	83,960
うち信託報酬	百万円	6	1	0	2	0
経常利益	百万円	9,048	13,059	6,747	11,560	17,960
当期純利益	百万円	6,757	9,008	4,419	8,326	13,265
資本金	百万円	46,773	46,773	46,773	46,773	46,773
発行済株式総数	千株	41,831	41,831	41,831	41,831	41,831
純資産額	百万円	301,771	288,334	264,185	299,567	282,501
総資産額	百万円	7,345,109	7,613,552	6,588,342	6,536,166	6,436,909
預金残高	百万円	5,543,107	5,689,824	5,719,007	5,730,801	5,723,280
貸出金残高	百万円	4,320,709	4,308,099	4,525,365	4,528,679	4,494,767
有価証券残高	百万円	1,422,365	1,530,105	1,434,357	1,219,409	1,078,012
１株当たり純資産額	円	7,217.74	6,925.04	6,344.66	7,194.55	6,782.60
１株当たり配当額	円	70.00	70.00	70.00	70.00	90.00
（内１株当たり中間配当額）	（円）	(35.00)	(35.00)	(35.00)	(35.00)	(35.00)
１株当たり当期純利益	円	161.70	215.89	106.18	200.03	318.63
潜在株式調整後１株当たり 当期純利益	円	161.46	215.65	106.06	199.76	318.16
自己資本比率	%	4.10	3.78	4.00	4.58	4.38
自己資本利益率	%	2.34	3.05	1.60	2.95	4.55
株価収益率	倍	13.77	8.81	16.82	10.91	7.45
配当性向	%	43.29	32.42	65.92	34.99	28.24
従業員数 〔外、平均臨時従業員数〕	人	2,710 〔722〕	2,557 〔734〕	2,476 〔695〕	2,372 〔654〕	2,300 〔595〕
信託財産額	百万円	1,219	1,235	1,231	1,196	1,113
信託勘定貸出金残高	百万円	-	-	-	-	-
信託勘定有価証券残高	百万円	-	-	-	-	-
株主総利回り （比較指標：配当込TOPIX）	%	105.60 (142.13)	93.97 (144.95)	91.77 (153.38)	113.24 (216.79)	126.25 (213.43)
最高株価	円	2,577	2,236	2,124	2,358	2,514
最低株価	円	1,929	1,759	1,677	1,771	1,740

- （注）１．第213期（2025年３月）中間配当についての取締役会決議は2024年11月８日に行いました。
２．第213期（2025年３月）の１株当たり配当額90.00円のうち、期末配当額55.00円については、2025年６月24日開催予定の定時株主総会の決議事項になっております。
３．自己資本比率は、（期末純資産の部合計－期末新株予約権）を期末資産の部の合計で除して算出しております。
４．最高株価及び最低株価は、第211期より東京証券取引所プライム市場におけるものであり、それ以前については東京証券取引所市場第一部におけるものであります。

2【沿革】

1896年 3 月	旧第百二十九国立銀行の業務を継承し、株式会社大垣共立銀行設立、資本金75万円、本店を岐阜県大垣市に置く。 爾来、美濃実業（1900年）真利（1910年）五六（1919年）養老（1921年）農産（1923年）共営（1926年）七十六・本田（1928年）大垣貯蓄（1943年）の各行をそれぞれ吸収合併。
1960年11月	外国為替業務取扱開始
1971年10月	名古屋証券取引所市場第二部に上場（1972年 8 月市場第一部（2022年 4 月プレミアム市場へ名称変更）に指定替）
1973年 6 月	新本店ビル完成
1973年10月	東京証券取引所市場第一部に上場（2022年 4 月プライム市場へ移行）
1978年 1 月	共友リース株式会社を子会社化（旧 協栄リース株式会社）（現・連結子会社）
1979年12月	共立ビジネスサービス株式会社設立（2017年 7 月 株式会社 O K B ビジネスに社名変更）（現・連結子会社）
1980年12月	共立コンピューターサービス株式会社設立（現・連結子会社）
1982年 7 月	共立信用保証株式会社設立（2014年 4 月 株式会社 O K B 信用保証に社名変更）（現・連結子会社）
1983年 7 月	共立クレジット株式会社設立（2019年 3 月 株式会社 O K B ペイメントプラットに社名変更）（現・連結子会社）
1984年 4 月	共立文書代行株式会社設立（2018年 4 月 株式会社 O K B パートナーズに社名変更）（現・連結子会社）
1984年10月	共立キャピタル株式会社設立（2017年 7 月 株式会社 O K B キャピタルに社名変更）（現・連結子会社）
1985年 6 月	債券ディーリング業務開始
1987年 6 月	担保附社債信託法に基づく受託業務認可
1990年 6 月	サンデーバンキング業務（C D ・ A T M 休日稼働）の開始
1993年11月	信託代理店業務開始
1994年 9 月	エブリデーバンキング業務（C D ・ A T M 年中無休稼働）の開始
1996年 7 月	株式会社共立総合研究所設立（2015年 7 月 株式会社 O K B 総研に社名変更）（現・連結子会社）
1998年 2 月	東海信用組合の事業譲受け
1998年11月	全国金融機関初の年中無休窓口営業のエブリデープラザ岐阜出張所を開設
1998年12月	証券投資信託の窓口販売業務開始
2000年10月	郡上信用組合を合併
2001年 4 月	損害保険の窓口販売業務開始
2002年10月	生命保険の窓口販売業務開始
2002年12月	上海駐在員事務所開設
2005年 6 月	証券仲介業務取扱開始
2012年 9 月	全国初の「手のひら認証 A T M 」の取扱開始
2014年 6 月	株式会社 O K B フロント設立（現・連結子会社）
2015年 4 月	岐阜県指定金融機関業務開始（2025年 3 月末終了）
2017年 4 月	ベトナムの現地法人 O K B Consulting Vietnam Co.,Ltd.の設立
2017年 5 月	新システムへ移行
2017年 5 月	マニラ駐在員事務所開設
2019年 3 月	O K B 証券設立準備株式会社設立（2019年 8 月 O K B 証券株式会社に商号変更）（現・連結子会社）
2019年 4 月	信託業務取扱開始

3【事業の内容】

当社及び当社の関係会社は、当社、連結子会社10社で構成され、銀行業務を中心に、リース業務のほか、信用保証業務や証券業務などの金融サービスに係る事業を行っております。グループ各社とのネットワークを通じて、皆さまのご要望に的確にお応えできるよう充実した総合金融サービスを提供することで、地域の皆さまのお役に立ちたいと考えております。

当社及び当社の関係会社の事業に係わる位置づけは次のとおりであります。なお、事業の区分は「第5 経理の状況 1(1)連結財務諸表 注記事項」に掲げるセグメントの区分と同一であります。

(銀行業)

当社は、本支店122か店、出張所33か店及び代理店2か店において、預金業務、貸出業務、内国・外国為替業務、国債・投資信託及び保険の販売業務、社債の受託業務、信託業務等を営み、地域のお客さまのニーズに合わせた様々な商品・サービスをお届けしております。また、有価証券投資業務を行い、より効率的な資金運用に努めております。

なお、代理店2か店は、全て連結子会社である「株式会社OKBフロント」の営業所であります。

このほか上海及びマニラの各駐在員事務所においては、海外に進出又は進出を計画されているお客さまのために、現地情報の収集・提供等を行っております。

(リース業)

共友リース株式会社において、リース業務を行い、地域のお客さまのニーズに積極的にお応えしております。

(信用保証業)

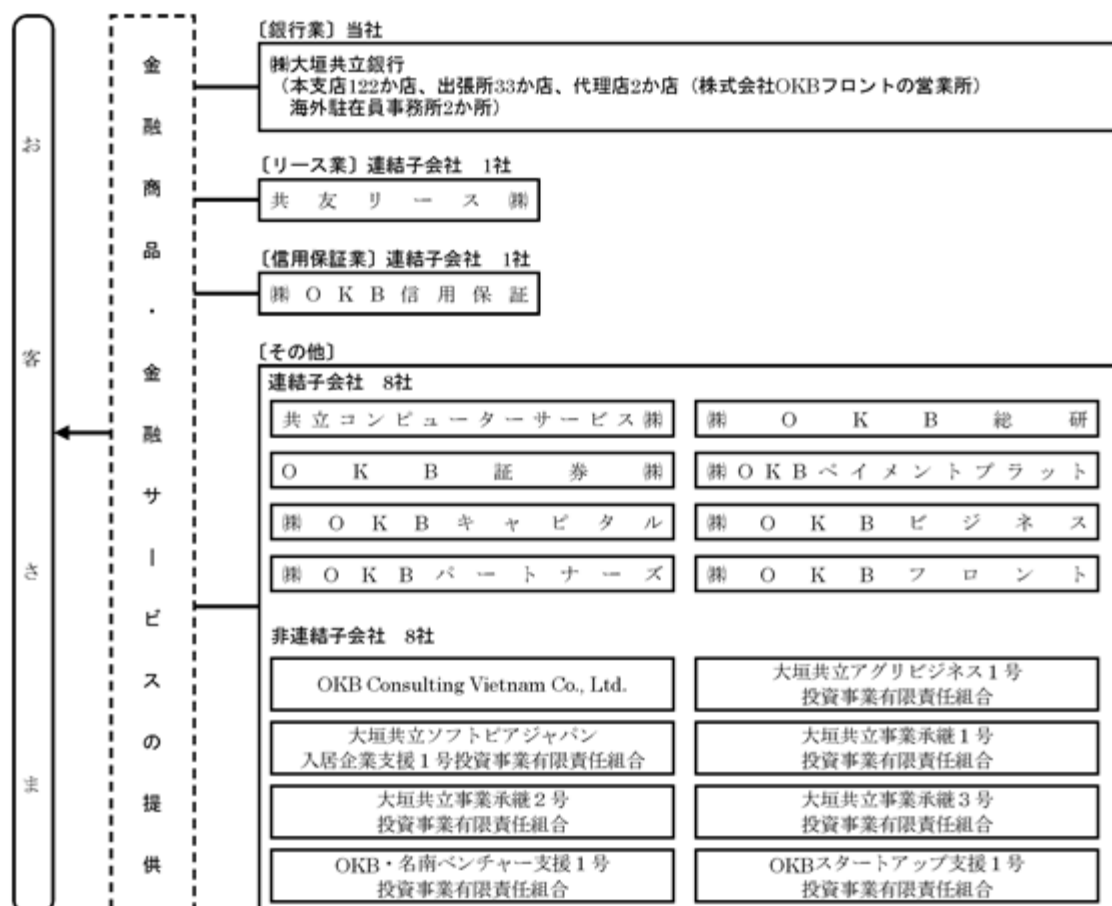
株式会社OKB信用保証において、信用保証業務を行い、地域のお客さまのニーズに積極的にお応えしております。

(その他)

コンピュータ関連業務、シンクタンク業務、証券業務、クレジットカード業務及びベンチャーキャピタル業務を行い、地域のお客さまのニーズに応えるとともに、様々な金融商品・金融サービスを提供しております。

また、銀行事務の受託・集中処理業務、現金等の精査・整理業務、文書作成・保管業務、銀行代理業務を行う子会社を通じて銀行業務の効率化を図っております。

以上に述べた事項を事業系統図によって示すと次のとおりであります。



4【関係会社の状況】

名称	住所	資本金又は出資金 (百万円)	主要な事業の内容	議決権の所有(又は被所有)割合 (%)	当社との関係内容				
					役員の兼任等 (人)	資金援助	営業上の取引	設備の賃貸借	業務提携
(連結子会社)									
共友リース株式会社	名古屋市 中村区	120	リース業	100.0 (72.9)	10 (0)	-	リース取引関係 金銭貸借関係 預金取引関係	当社より 建物の一部を賃借	-
共立コンピューター サービス株式会社	岐阜県 大垣市	45	その他	100.0 (95.0)	8 (1)	-	事務受託関係 預金取引関係	当社より 建物の一部を賃借	-
株式会社ＯＫＢ総研	〃	50	その他	100.0 (66.0)	7 (0)	-	事務受託関係 預金取引関係	当社より 建物の一部を賃借	-
ＯＫＢ証券株式会社	〃	1,500	その他	100.0	7 (0)	-	事務受託関係 金銭貸借関係 預金取引関係	当社より 建物の一部を賃借	-
株式会社ＯＫＢ信用 保証	〃	140	信用保証業	100.0	6 (0)	-	事務受託関係 預金取引関係	当社より 建物の一部を賃借	-
株式会社ＯＫＢペイ メントプラットフォーム	〃	30	その他	100.0 (50.3)	7 (0)	-	事務受託関係 金銭貸借関係 預金取引関係	当社より 建物の一部を賃借	-
株式会社ＯＫＢキャ ピタル	〃	100	その他	100.0 (50.2)	5 (1)	-	金銭貸借関係 預金取引関係	-	-
株式会社ＯＫＢビジ ネス	〃	20	その他	100.0	9 (0)	-	事務受託関係 預金取引関係	当社より 建物の一部を賃借	-
株式会社ＯＫＢパー トナース	〃	10	その他	100.0	5 (1)	-	事務受託関係 預金取引関係	当社より 建物の一部を賃借	-
株式会社ＯＫＢフロ ント	〃	10	その他	100.0	5 (0)	-	事務受託関係 預金取引関係	当社より 建物の一部を賃借	-

(注) 1. 「主要な事業の内容」欄には、セグメント情報に記載された名称を記載しております。

2. 上記関係会社のうち、特定子会社に該当する会社はありません。

3. 上記関係会社のうち、有価証券報告書(又は有価証券届出書)を提出している会社に該当するものはありません。

4. 「議決権の所有(又は被所有)割合」欄の()内は子会社による間接所有の割合(内書き)であります。

5. 「当社との関係内容」の「役員の兼任等」欄の()内は、当社の役員及び委任型執行役員(内書き)であります。

6. 共友リース株式会社については、経常収益(連結会社相互間の内部経常収益を除く。)の連結経常収益に占める割合が100分の10を超えておりますが、セグメント情報の経常収益に占める当該連結子会社の経常収益(セグメント間の内部経常収益を含む。)の割合が100分の90を超えているため、主要な損益情報等の記載を省略しております。

5【従業員の状況】

(1)連結会社における従業員数

2025年3月31日現在

セグメントの名称	銀行業	リース業	信用保証業	その他	合計
従業員数（人）	2,300 〔595〕	103 〔 - 〕	26 〔9〕	531 〔104〕	2,960 〔708〕

（注）１．従業員数は、海外の現地採用者を含み、取締役を兼務していない執行役員８人、嘱託及び臨時従業員１,077人を含んでおりません。

２．臨時従業員数は、〔 〕内に年間の平均人員を外書きで記載しております。

(2)当社の従業員数

2025年3月31日現在

従業員数（人）	平均年齢（歳）	平均勤続年数（年）	平均年間給与（千円）
2,300 〔595〕	39.2	16.6	6,572

（注）１．従業員数は、海外の現地採用者を含み、取締役を兼務していない執行役員８人、嘱託及び臨時従業員851人を含んでおりません。

２．当社の従業員はすべて銀行業のセグメントに属しております。

３．臨時従業員数は、〔 〕内に年間の平均人員を外書きで記載しております。

４．平均年間給与は、賞与及び基準外賃金を含んでおります。

（参考）平均年間給与（休職・休業者の給与を除く） 7,276千円

５．当社の従業員組合は、大垣共立銀行職員組合と称し、組合員数は1,632人であります。労使間においては特記すべき事項はありません。

(3) 管理職に占める女性労働者の割合、男性労働者の育児休業取得率及び労働者の男女の賃金の差異 当社

当事業年度					補足説明
管理職に占める女性 労働者の割合（％） （注）１	男性労働者の育児 休業取得率（％） （注）２	労働者の男女の賃金の差異（％）（注）１、３、４			
		全労働者	正規雇用労働者	パート・有期労働 者	
5.1	103.7	51.7	57.8	73.1	（注）参照

（注）１．「女性の職業生活における活躍の推進に関する法律」（平成27年法律第64号）の規定に基づき算出したものであります。

２．「育児休業、介護休業等育児又は家族介護を行う労働者の福祉に関する法律」（平成３年法律第76号）の規定に基づき、「育児休業、介護休業等育児又は家族介護を行う労働者の福祉に関する法律施行規則」（平成３年労働省令第25号）第71条の６第２号における育児休業等及び育児目的休暇の取得割合を算出したものであります。前事業年度に配偶者が出産し、当事業年度に入ってから育児休業等を取得した男性労働者がいる場合、計算上100%を超過する場合があります。

３．パート労働者については、正規雇用労働者の所定労働時間で換算した人員数を基に平均年間賃金を算出しております。

４．男女の賃金の格差について、性別による賃金の差は設けておりませんが、女性に比べ、男性の役席者・管理職の割合が高いことや相対的に賃金が低いパート・有期労働者における女性の割合が高いことが、賃金差異の主たる要因となっております。女性の役席者・管理職の割合の向上は、当社としても重要な課題と認識しており、女性活躍をはじめとした、ダイバーシティ・エクイティ＆インクルージョンの推進に積極的に取り組んでおります。

連結子会社

当事業年度						補足説明
名称	管理職に占める 女性労働者の割合（％） （注）1	男性労働者の育児 休業取得率（％） （注）2	労働者の男女の賃金の差異（％） （注）1、3			
			全労働者	正規雇用労働者	パート・有期労働者	
共立コンピューターサービス株式会社	6.3	133.0	61.0	71.3	53.2	(注)参照

（注）1．「女性の職業生活における活躍の推進に関する法律」（平成27年法律第64号）の規定に基づき算出したものです。

2．「育児休業、介護休業等育児又は家族介護を行う労働者の福祉に関する法律」（平成3年法律第76号）の規定に基づき、「育児休業、介護休業等育児又は家族介護を行う労働者の福祉に関する法律施行規則」（平成3年労働省令第25号）第71条の6第2号における育児休業等及び育児目的休暇の取得割合を算出したものです。

3．パート労働者については、正規雇用労働者の所定労働時間で換算した人員数を基に平均年間賃金を算出しております。

第2【事業の状況】

1【経営方針、経営環境及び対処すべき課題等】

当社グループの経営方針、経営環境及び対処すべき課題等は、次のとおりであります。

なお、文中の将来に関する事項は、当連結会計年度末現在において当社グループが判断したものであります。

(1)経営方針

当社は、「地域に愛され、親しまれ、信頼される銀行」を経営の基本理念に掲げ、地域社会の発展に貢献していくことを何にもまして重要な社会的使命としてまいりました。

今後も、今日まで積み上げてきた地域社会との密接な繋がりを礎として、お客さまのニーズに的確かつ迅速にお応えできるようサービスの提供に努めてまいります。また、地域と共に歩む銀行として地域社会の発展に貢献していくとともに、株主ならびに投資家の皆さまにとって魅力ある企業集団を目指してまいります。

(2)経営環境及び対処すべき課題

当連結会計年度の日本経済は、個人消費の持ち直しや堅調な設備投資を背景に緩やかな回復が続き、長期デフレ環境から着実な変化がありました。一方で、米国の関税政策を巡る不確実性の高まりに加え、物価高の長期化を受けた家計の節約志向が強まり、先行きに不透明感が残る1年となりました。

個人消費については、賃金上昇や定額減税等による所得環境の改善を受けて持ち直す場面もありましたが、食料品を中心とした物価高により、本格的な回復には至りませんでした。

企業部門では、好調な業績を背景にデジタル化・脱炭素化・サプライチェーン強靱化に向けた取り組みに加え、人手不足への対応等課題解決を目的とする設備投資が堅調に推移しました。

東海地方の経済においては、主要産業である自動車産業における認証不正問題や災害による一時的な生産停止の影響があったものの、その後の生産においては計画通りの推移となったことから、緩やかに持ち直しました。

金融市場を振り返りますと、昨年7月と今年1月に日本銀行の金融政策決定会合において利上げの実施が決定され、政策金利は0.50%となり、本格的に「金利のある世界」に移行しつつあります。ドル円相場では、日米金利差を背景に、昨年7月に1ドル161円台後半の歴史的な円安水準となりましたが、米国の景気減速懸念の強まりや日本銀行の追加利上げにより、一転円高ドル安の動きが強まる等、日米の金利差を背景に大きく揺れる展開となりました。日経平均株価は、好調な企業業績や米国の株高等を背景に7月には終値として初めて42,000円台をつけ史上最高値を更新しました。その後、日本銀行の利上げに伴う急速な円高と米国経済の景気後退懸念が強まったことが重なり、8月に過去最大の下げ幅を記録する場面もありましたが、米景気の底堅さが示されたことや、連邦準備制度理事会が利下げに着手したこと等から、金融市場は落ち着きを取り戻し、総じて堅調な展開となりました。

当社を取り巻く事業環境は、日本銀行の政策金利の段階的な引き上げにより大きく変化しております。いわゆる「金利のある世界」への対応は、当社の業績や企業価値に影響を与える重要事項と認識しております。

また、地域経済の担い手として、お客さまや地域のサステナビリティに関するニーズにお応えし続けることで、持続可能な地域社会の実現に貢献する使命があると考えております。

このような課題認識のもと、中期経営計画の基本戦略である“成長戦略”“人財戦略”“経営基盤強化”“DX戦略”をさらに進めることで、東京証券取引所から求められる企業価値向上に向けた取り組みである、持続的な収益力の向上、株主との建設的な対話、適切な株主還元を努め、課題とするPBR（株価純資産倍率）の早期改善を図ってまいります。

「金利のある世界」への対応

本格的な「金利のある世界」の到来により、当社の持続的な企業価値向上には預貸ビジネスの強化が必須の取り組みであると考えております。リソースの最適化やデジタル技術の利用による効率化により、従業員数が減少する中でも営業推進に必要なリソースを確保し、預金獲得や融資の増強に取り組むことで「金利のある世界」に対応してまいります。

また、金利上昇がお客さまへ与える影響や課題を十分な対話により確認し、最適なソリューションの提供によりお客さまの企業価値向上に貢献してまいります。

資本コストや株価を意識した経営の実現に向けた対応

当社は、「資本コストや株価を意識した経営の実現に向けた対応」として、情報の適時・適切な開示や投資家との建設的な対話を進めるとともに、PBR改善に資するROEの改善を通して企業価値の向上を目指してまいります。

株主還元

当社は、業績の成果に応じた弾力的な株主還元を行っていく「株主還元方針」を策定しております。

地域のお客さまの信頼にお応えすべく持続可能な経営基盤を確保するため、内部留保の充実に努めてまいります。それを前提としたうえで、安定配当を基本的な株主還元とし、今後の自己資本比率の水準や業績の見通し、外部環境等を総合的に判断し「配当拡大」や「自己株式の取得」による追加的な株主還元を実施し、総還元性向30%程度を目標としております。

持続可能な社会の実現に向けた取り組み

当社はサステナビリティを巡る地域課題への対応として、脱炭素の分野では「OKBソーラーパーク養老」を稼働させるとともに、地域の再生可能エネルギーを積極的に活用し、エネルギーの地産地消を推進することでカーボンニュートラルに向けた取り組みを加速してまいります。また、サステナブルセミナーや脱炭素に関するサービス、サステナブルファイナンス等の提供を通じて地域の脱炭素化の取り組みをサポートしております。

地域循環型社会の担い手として、地域経済基盤を発展させることを地域との共有課題とし、自治体向けのコンサルティングチーム「ローカル共Co プロジェクト」や「OKBサステナブルビジネスサポートデスク」等の活動を通じて、サステナビリティを巡る課題や問題に対するコンサルティングをさらに強化することで、お客さまのサステナビリティに関する問題解決に迅速に対応し、持続可能な社会の実現に貢献してまいります。

(3)経営戦略及び目標とする経営指標と達成度

このような金融経済環境のもと、2024年度は計画期間を3か年とする中期経営計画「Always～変わらぬ想いで、明日を変える～」をスタートさせました。サステナビリティ基本方針の6つの重点課題（マテリアリティ）を土台とし、“成長戦略”“人財戦略”“経営基盤強化”の3つの基本戦略を柱に据え、収益性や生産性の向上を図るとともに人財への投資を強力に進め、持続的な成長を支える強固な経営基盤を構築することで豊かな地域社会の発展に貢献してまいりました。加えて、“DX戦略”ではデジタル技術の積極的な活用により、経営計画の進捗を加速させるとともに地域のデジタルイノベーションをサポートすることで地域の成長につなげてまいりました。

また、多様化・高度化するお客さまのニーズに本部と営業店が一体となって迅速にお応えするため、役員体制の見直しを実施し、経営の質とスピードの向上に努めました。取締役（経営の意思決定・監督）と執行役員（業務執行）の役割・機能を明確に分け、これまで取締役が担ってきた地区担当業務を執行役員が担うことで、意思決定の迅速化及び業務執行の効率化を実現し、より「強い組織」の構築に取り組みしました。

「地域と社員を幸せにするOKBグループ」の実現に向けて、OKBグループ役職員が一体となって展開してまいりました施策は次のとおりであります。

成長戦略～まち・ひと・しごとをつなぎ、新たな価値を創造～

当社は限られた経営資源の最適な配分により収益性の向上を図るため、人的リソースを中小・中堅企業向けビジネスに重点的に配分し、企業価値の向上に努めてまいりました。

法人部門においては、「金利のある世界」へ移行する中、単純な金利競争による貸出金残高の積み増しとは一線を画した質にこだわった推進を実施したことから、貸出金利回りが上昇しました。また、地域課題解決に資する事業にリソースを配分し、地域のイノベーション創出に注力しました。具体的には、岐阜大学内に拠点を置いたオープンイノベーション創出支援拠点「OKB SCLAMB」を通じた地域との連携の中で、地元企業にスタートアップ企業との連携ニーズがあることが明確となり、地元スタートアップ企業の育成と起業家の創出を地域一体となって目指す「OKB SCLAMB オープンイノベーション創出ファンド」を創設しました。地域経済の活性化や新規事業の創出等をともに目指す地元企業等からの出資を募集することで、ファンド規模の拡大を図り、持続的な地域経済の発展に貢献してまいります。

個人部門においては、ライフサポーターがお客さまのライフステージに応じた最適な商品・サービスを最適なタイミングで提案することで、お客さまに安心・安全をお届けしてまいりました。

人財戦略～人のつながりにより、社員の幸せと活力ある組織へ～

人的資本経営による「高活力・自律型組織」を実現するため、人的資本への投資を積極的に実施するとともに、社員の自律的な能力開発をサポートしました。

具体的には、社内の求人に応募できる「ジョブリクエスト制度」やすべての配属先・役職に応募できる「FA制度」の積極的な活用や外部研修費、資格取得費等の費用のサポートを拡充することで、社員の自律的なキャリア形成の機会拡大を図りました。

また、多様な視点を組み入れたDE&I（ダイバーシティ〔多様性〕・エクイティ〔公平性〕&インクルージョン〔受容〕）を推進し、全従業員が自律的にいきいきと働くことができる活力ある組織を目指すプロジェクトチームを発足させました。

その他、限られた経営資源で持続的な成長を実現するため、管理職全員に対しマネジメント研修を実施し、管理職のマネジメント力強化を図りました。

これらの施策等により、長期ビジョンである「地域と社員を幸せにするOKBグループ」を実現する取り組みを進めてまいります。

経営基盤強化～強固な経営基盤で未来へつなぐ～

時代の変遷によりお客さまのニーズに合致しなくなった商品・サービスの聖域なき改廃を進めてまいりました。商品・サービスの改廃により生み出されたリソースを、お客さまのニーズに合致した次の時代の商品・サービスの開発に投資するため、アイデアコンテストを実施し、社員のアイデアからイノベーションを起こす取り組みを進めております。

営業店においては、「事務処理の場」から「営業推進の場」へ変革する施策を継続し、相続手続きのＷＥＢ受付の取り扱い開始、ローン事務の本部集中化等、営業店事務の効率化・削減により営業推進時間の創出に努めてまいりました。

店舗改革においては、効率的な営業体制の構築を図るため、新たに長浜、池田、岐南、桑名、八幡の５エリアで「エリア制」を導入しました。エリア制では点在する周辺店舗の経営資源を集約することで営業力・サービスの質を高めるとともに、エリア内の店舗が一体となって営業を行う体制を構築しております。今後もさらなる営業体制の効率化を図るため、エリア制の全店展開を進めてまいります。

ＤＸ戦略

コロナ禍以降、急速にデジタル社会への移行が進んでおり、当社においてもデジタル技術の活用によるビジネスモデルの変革に取り組んでおります。

法人のお客さまが自社のＤＸ進捗度を手軽に診断できる「ＯＫＢ ＤＸ診断」の取り扱いを開始したほか、無担保ローンのＷＥＢ契約方式の対象商品の拡大、事業性融資での電子契約サービスの導入、営業店窓口での受付事務負担軽減・後方事務の削減・ペーパーレス化を目的とした窓口タブレットの導入等お客さまの利便性の向上と社内の省力化の両輪でデジタル化を進めてまいりました。

また、大垣市から「デジタル地域通貨導入・運営支援業務」を受託し、大垣市のスマホアプリ「ガキペイ」の導入及びプレミアム付商品券の電子化をサポートし、地域のＤＸ支援を実施しました。

今後とも、ＤＸの推進を通じお客さまへ新たな価値を提供することで豊かな地域社会の発展に貢献してまいります。

サステナビリティへの取り組み

当社はサステナビリティを巡る地域課題への対応を重要な経営課題と認識しております。地域課題の解決を通じて生み出される社会的価値は、地域経済を発展へと導き、当社の経済的価値につながるとの考えのもと、中期経営計画にて設定した非財務目標についても取り組みを進めてまいりました。カーボンニュートラルに向けたＣＯ₂排出量削減目標について、2030年度までの削減目標（2013年度比）を「50％削減」から「75％削減」へ上方修正するとともに、中部電力ミライズ株式会社との間で「オフサイトＰＰＡサービス契約」を締結し、当社が所有する岐阜県養老町の遊休地に「ＯＫＢソーラーパーク養老」を設置いたします。本施設は再生可能エネルギーを導入しカーボンニュートラルの推進やエネルギーの地産地消に貢献することを目的としたもので、2026年３月の運転開始を予定しております。

また、社会課題の解決を含む社員主導型のＳＤＧｓ活動を通じ、社員の自己成長と当社の企業価値向上を目指すことを目的として、社員主導型サークル活動「ＯＫＢサステナブルサークル」を発足させました。社員の自主的な活動を会社が後押しする仕組みとすることで、自律型人財を育成するとともに失敗を恐れず挑戦する組織風土を醸成しながら、地域課題の解決にも努めてまいりました。

計数目標：次の計数目標を掲げており、各目標に対する達成度は次の通りであります。

[財務目標]基本戦略の実行度合いを評価する指標

項目	計数目標 (2027年３月期)	実績 (2025年３月期)
[連結] ＲＯＥ	3.5%以上	4.4%
[連結] 当期純利益	120億円以上	147億円
[連結] コアＯＨＲ	75%以下	71.5%
[連結] 自己資本比率	9.0%以上（１）	9.99%

（１）パーゼル 最終化経過措置ベース

[非財務目標] 地域課題の解決を通じ生み出される社会的価値の創出が将来の経済的価値につながるよう、重点的に取り組む指標

テーマ	項目	計数目標	実績 (2025年3月期)	達成年度
Environment 環境	CO ₂ 排出量削減（2013年度比） ・当社グループ目標（Scope 1、2）	75%減	40.7%	2030年度
Social 社会	サステナブルファイナンスの実行金額 ・当社グループ目標 （2022年度～2030年度実行累計額）	1兆2,000億円	4,385億円	2030年度
	M&A支援先数（年間）	600件	790件	2026年度
	事業承継支援先数（年間）	1,300件	1,180件	2026年度
Governance ガバナンス	エンゲージメントスコア	68以上	69	2026年度
	多様性向上 女性リーダー職（主任以上）比率	30%以上	29%	2030年度
	投資家等との深度ある対話（年間）	20回以上	34回	2030年度

中期経営計画「Always ～変わらぬ想いで、明日を変える～」の1年目である2024年度の財務目標の達成状況は、金融環境が中期経営計画策定時の想定以上に好転していることも追い風となり、連結当期純利益をはじめとする財務指標について、最終年度の目標を上回る結果となりました。

引き続き、環境の変化に柔軟に対応し、適切な経営戦略を展開することで、当社グループの企業価値向上をさらに加速させてまいります。

当社は「地域に愛され、親しまれ、信頼されるOKBグループ」という経営理念のもと、地域とともに歩んでまいりました。日本銀行による金融政策の転換により「金利のある世界」という新たなステージを迎えた今、この新たなステージをチャンスと捉え、地域とともに持続的に成長することで、豊かな地域社会の発展に貢献できるよう、役職員が一体となって努力してまいります。

2【サステナビリティに関する考え方及び取組】

当社グループのサステナビリティに関する考え方及び取組は、次のとおりであります。
なお、文中の将来に関する事項は、当連結会計年度末現在において当社グループが判断したものであります。

(1) サステナビリティ

当社グループでは、サステナビリティを巡る取り組みについて「サステナビリティ基本方針」で公表しており、サステナビリティへの取り組みを重要な経営課題と認識しています。また、「OKB S D G s 宣言」では、基本理念のもと、グループ役職員一人ひとりが地域の課題解決に積極的に取り組むことを通じて、S D G s（持続可能な開発目標）の達成に貢献し、地域とともに持続的な成長を目指しています。

サステナビリティ基本方針

OKBグループは、サステナビリティを巡る課題への対応を重要な経営課題として認識し、「地域循環型社会の担い手として、持続可能な地域づくりに貢献する」ことで、OKBグループの経営の基本理念の実現を図ってまいります。

経営の基本理念 「地域に愛され、親しまれ、信頼される銀行」

ガバナンス

サステナビリティを巡る課題に適切に対応すべく、サステナビリティ関連のリスクおよび機会を監視・管理するために、当社では頭取を委員長とし、役付役員や本部各部等により構成される「サステナビリティ推進委員会」を設置しています。同委員会は、原則として1年に2回以上開催し、気候変動を含むサステナビリティに関する取組方針の策定、目標の設定及び取組状況の確認といった重要事項等について検討しており、その結果を経営方針や経営戦略、リスク管理等に反映しています。また、同委員会における主な検討内容については、取締役会へ年1回以上定期的にまたは必要に応じて、付議または報告され、取締役会が取り組み状況を適切に監督できる体制を整備しています。

さらに、サステナビリティ推進委員会の下部組織として、役付役員を長とした重点課題（マテリアリティ）毎の協議会を設置できることとしており、そこでの協議事項についてはサステナビリティ推進委員会で報告しております。

[サステナビリティ推進委員会における協議・報告事項（2024年度）]

- ・当社グループにおける新たなサステナビリティ推進体制について
- ・当社グループ人権方針の制定について
- ・マテリアリティ別測定指標に関する進捗状況と課題
- ・気候変動に関するリスク及び収益機会への対応
- ・CO2排出量削減目標の引き上げ



戦略

当社グループは、サステナビリティを巡る課題に対応し、「地域循環型社会の担い手として、持続可能な地域づくりに貢献する」ことで、当社グループの経営の基本理念「地域に愛され、親しまれ、信頼される銀行」の実現を図ってまいります。

当社グループでは、短期、中期および長期にわたり経営方針や経営戦略等に影響を与える可能性があるサステナビリティ関連のリスクおよび機会に対処するために、6つの重点課題（マテリアリティ）を設定しております。また、これらの重点課題に対応するための取組方針を定めており、当社グループ全体で取り組んでいます。

重点課題（マテリアリティ）の特定

重点課題（マテリアリティ）	取組方針	該当するSDGsのゴール
I.地域経済の持続的成長 	地域の事業者の皆さまそれぞれのニーズに応じたソリューションをグループ全体で提供し、本業支援を通じた課題解決によって、地域経済の持続的成長に貢献します。	  
II.地域のイノベーション支援 	AIやFinTechなどのIT技術を活用して、お客さまにとってより利便性が高く、より身近な金融インフラを構築するとともに、地域のイノベーションを支援し、持続可能な産業化を促進します。	  
III.多様な人財の活躍推進 	女性社員をはじめとする多様な人財の幅広い分野での活躍を推進するとともに、働き方改革によって働きがいのある環境を整備することにより、質の高いサービスの提供に努めます。	  
IV.気候変動対応、環境保全 	地球環境との共生が持続可能な社会の基盤となることを認識し、自然豊かな環境を未来に引き継ぐため、気候変動問題や環境保全活動に積極的、継続的に取り組みます。	  
V.地域資源の活用 	種々の課題解決において、地域資源を積極的に活用することで、そのシナジーを最大限発揮し、地域との共存共栄を実現します。	  
VI.コーポレートガバナンスの高度化 	経営の迅速な意思決定及び経営の効率性の追求、積極的なディスクロージャーを通じた経営の透明性の向上、誠実な企業グループとして行動するためのコンプライアンス（法令等遵守）の実践と地域奉仕を基本に、コーポレートガバナンスの高度化に努めます。	  

・重点課題については、適宜見直しを行います

リスク管理

当社グループは、重点課題（マテリアリティ）毎に所管部署を定めており、サステナビリティ関連のリスクおよび機会を様々な観点から識別・評価しています。サステナビリティ関連のリスクおよび機会を識別、評価、管理するプロセスについては、次のとおりであります。

<リスクおよび機会を識別・評価するプロセス>

サステナビリティ推進委員会の事務局は、サステナビリティ関連のリスクおよび機会に対処するため設定した重点課題について、所管部署に対しリスクと機会の識別・評価を指示します。事務局は、その結果をもとに短期、中期、および長期にわたり経営方針・経営戦略等へ与える影響度を検証し、その進捗及び評価結果をサステナビリティ推進委員会へ報告しています。

<リスクおよび機会を管理するプロセス>

サステナビリティ推進委員会では、事務局ならびに委員からの報告をもとに、優先して対応すべきリスクおよび機会について特定し、所管部署に対し対応策を指示しています。所管部署は対応策を実行し、その進捗については改めてサステナビリティ推進委員会で報告を行います。

所管部署は重点課題（マテリアリティ）の管理を行い、定期的に、または必要に応じて随時サステナビリティ推進委員会へ報告し、同委員会にてサステナビリティ関連のリスクおよび機会等について検討しています。その結果

を経営方針や経営戦略、リスク管理等に反映しています。また、同委員会における主な検討内容については、取締役会へ年1回以上付議または報告しており、取締役会が取り組み状況を適切に監督できる体制を整備しています。

指標と目標

当社グループでは、サステナビリティ関連のリスクおよび機会に関する実績を長期的に評価・管理し、監視するために特定した6つの重点課題（マテリアリティ）に対して、環境、社会価値を測る非財務指標を設定しています。測定指標はサステナビリティ推進委員会にて進捗を管理し、サステナビリティ課題への取り組みを推進しています。

社会

測定指標	達成年度	目標値
I. 地域経済の持続的成長		
サステナブルファイナンスの実行金額[全体/環境分野](累計) 【OKBグループ目標】	2030年度	全体 1兆2,000億円 環境 6,000億円
事業先に対するコンサルティング提案件数(年)	2025年度	7,000件
個人に対するコンサルティング提案件数(年)	2025年度	71,000件
サステナビリティに関するソリューション提案件数(年)	2025年度	650件
M&A支援先数(年)、事業承継支援先数(年)	2026年度	600先、1,300先
II. 地域のイノベーション支援		
OKBアプリのダウンロード件数(累計)	2025年度	50万DL
ITコンサルティング新規訪問先数(累計)	2026年度	1,482先
金融経済教育受講者数(年)	2025年度	1,000人
III. 地域資源の活用		
販路開拓支援先数(年)	2025年度	250先
地域商社機能を活用した地域活性化に向けた付加価値向上支援先数(累計)	2026年度	50先
ローカル共Co-プロジェクト®による地域資源の磨き上げ(件数・累計) ※地域課題解決のための自治体向けコンサルティングチーム	2025年度	50件

環境

測定指標	達成年度	目標値
IV. 気候変動対応、環境保全		
CO2排出量削減(2013年度比)【OKBグループ目標】(累計)	2030年度 2050年度	75%減 カーボンニュートラル達成
TCFD対応の高度化	2030年度	情報開示の高度化
【地公体連携】累計植樹本数 植樹活動の開催回数(累計)	2030年度	745本 24回

経営基盤（ガバナンス）

測定指標	達成年度	目標値
V. 多様な人財の活躍推進		
女性リーダー職(主任以上)比率	2030年度	30%
男性育児関連連休等取得比率	2025年度	100%
障がい者雇用率(特例子会社含む)	2026年度 (2026年6月1日時点)	2.5%
エンゲージメントスコア(年) (株式会社アトラエが提供するエンゲージメントサーベイ「Wevox」の総合スコア)	2026年度	68以上
VI. コーポレートガバナンスの高度化		
コンプライアンス(法令等遵守)への取り組み (研修受講率、チェックリスト実施率)(年)	2025年度	100%、100%
取締役会の実効性向上(取締役会実効性評価の実施)(年)	2030年度	1回
投資家等との対話(年)	2030年度	30回以上
BCPの強化(訓練回数)(年)	2030年度	10回

(2) 気候変動対応（TCFD提言に基づく開示）

地球環境との共生が持続可能な社会基盤となることを認識し、自然豊かな環境を未来に引き継ぐため、気候変動問題や環境保全活動に積極的、継続的に取り組む基本的な考え方のもと、当社は2021年12月に「TCFD（気候関連財務情報開示タスクフォース）」の提言に賛同しています。当社グループは気候変動に関する情報開示の重要性を認識し、TCFD提言のフレームワークに沿った情報開示の充実に努めています。

ガバナンス

サステナビリティを巡る課題に適切に対応すべく、サステナビリティ関連のリスクおよび機会を監視・管理するために、当社では頭取を委員長としたサステナビリティ推進委員会を設置し、気候変動対応などの基本方針や重要事項などについて検討しています。その検討内容は定期的にまたは必要に応じて、取締役会に付議または報告され、取締役会が気候変動対応の取り組み状況を適切に監督できる体制を整備しています。

戦略

短期、中期および長期にわたり経営方針や経営戦略等に影響を与える可能性がある気候変動対応関連のリスクおよび機会に対処するための取組は次のとおりであります。

< リスクと機会 >

リスク

- ・気候変動リスクとして、移行リスクと物理的リスクを認識しています
- ・移行リスクは、気候関連の規制強化への対応など、低炭素社会への移行の影響を受けるお客さまに対する信用リスクの増大などを想定しています
- ・物理的リスクは、気候変動や自然災害によってもたらされるお客さまの事業活動への影響および業績悪化や担保毀損に伴う与信関係費用の増加などの信用リスク、営業店舗の損壊などによるオペレーショナルリスクを想定しています

機会

- ・お客さまの温室効果ガス排出削減やエネルギー効率向上など、環境・社会にポジティブなインパクトの創出に資するファイナンスやソリューションなどを提供し、ビジネス機会を創出していきます

(2024年度の取り組み)

- ・お客さまのGHG排出量削減やエネルギー効率向上などに関するソリューションの提供
- ・J-クレジットの活用によるカーボンニュートラル達成に向けたサポート
- ・「OKB地域応援私募債（拍手喝債）～カーボンオフセット型～」の取り扱い開始

< シナリオ分析 >

当社ではセクター別の融資ポートフォリオの割合と気候変動影響度を踏まえ、「エネルギー」「自動車・部品」を重要セクターとして選定し、1.5 シナリオ、4 シナリオをベースとし、気候変動リスクや機会の大きさを分析する、シナリオ分析を行っています。

●重要セクターの選定プロセス

- ①セクター別ポートフォリオの調査……TCFD改訂ガイダンス（2021年10月）で指定された4業種18セクター別に、排出原単位を加味したOKBの融資ポートフォリオを調査
- ②セクター別気候変動影響度の調査……外部の文献などを参考に気候変動の影響を受けやすいとされる業種の気候変動影響度を調査
- ③重要セクターの選定……上記①、②を踏まえて、対象セクターを選定

プロセス/セクター	①		②	③
	ポートフォリオの大きさ	排出量の大きさ	気候変動影響度調査	選定結果
エネルギー*	やや大	中	やや大～大	対象セクター
自動車・部品	やや大	大	中	対象セクター
不動産管理・開発	大	中	中以下	非選定
資本財（建物）	やや大	中	中	非選定
金属・鉱業	やや大	中	中	非選定

※エネルギー：太陽光・バイオマスなどの再生エネルギー事業者を除く

● ベースシナリオ

参照シナリオ	参 照
1.5℃シナリオ	国際エネルギー機関 (IEA) Net Zero Emissions by 2050 Scenario (NZE) など 気候変動に関する政府間パネル (IPCC) 第6次評価報告書 (AR6)、第1作業部会報告書 (SSP1-1.9) など
4℃シナリオ	気候変動に関する政府間パネル (IPCC) 第6次評価報告書 (AR6)、第1作業部会報告書 (SSP5-8.5) など

● 分析セクターのリスク・機会

重要セクターとして選定した「エネルギー」「自動車・部品」セクターに影響を与える可能性があるリスクや機会を以下の通り整理しています。

〈エネルギーセクター〉

時間軸「短期：3年」「中期：3～10年」「長期：10年超」

	大分類	小分類	リスク	機会	時間軸	事業影響
移行リスク	政策・法規制	炭素税・炭素価格の導入	操業コストの増加 (1.5℃)	再生可能エネルギーなどの普及による売上の増加 (1.5℃)	中・長期	大
		GHG排出規制への対応	操業コストの増加、保有資産価値の低下 (1.5℃)	電化比率の拡大による売上の増加 (1.5℃)	中・長期	大
	技術	低炭素技術の普及	操業コストの増加、既存設備稼働率の低下 (1.5℃)	低炭素燃料などの普及による売上の増加 (1.5℃)	中・長期	中・大
	市場	エネルギーミックスなど	操業コストの増加、化石燃料由来のエネルギー販売量の減少 (1.5℃)	再生可能エネルギーなどの普及による売上の増加 (1.5℃)	中・長期	大
	評判	顧客行動の変化 (環境意識変化)	操業コストの増加、化石燃料由来のエネルギー販売量の減少 (1.5℃)	再生可能エネルギーなどの需要増加による売上の増加 (1.5℃)	中期	中・大
		投資家の評判変化	投資家のダイベストメントによる資金調達コストの増加 (1.5℃)	投資家の評価の向上に伴う資金調達コストの低下 (1.5℃)	中期	小
		訴訟リスク	操業コストの増加 (1.5℃)	—	中期	中
物理的リスク	急性	異常気象の激甚化	自然災害の増加による生産拠点の被害、復旧費用の増加 (4℃)	—	短～長期	小
	慢性	水不足・干ばつ 平均気温の上昇	平均気温上昇に伴う渇水となった場合の水資源の安定確保の難化 (4℃)	—	長期	小

〈自動車・部品セクター〉

時間軸「短期：3年」「中期：3～10年」「長期：10年超」

	大分類	小分類	リスク	機会	時間軸	事業影響
移行リスク	政策・法規制	炭素税・炭素価格の導入	生産・調達コストの増加 (1.5℃)	省エネ技術推進によるエネルギーコスト削減 (1.5℃)	中期	小・中
		GHG排出規制への対応	燃費規制未達による罰金 (1.5℃) ZEV規制対応の遅れなどによる販売台数の減少 (1.5℃)	電動車販売の増加 (1.5℃) 電動車向け部品需要の拡大 (1.5℃)	中・長期	大
	技術	低炭素技術の普及	設備投資の増加、CO ₂ 削減コストの増加 (1.5℃)	電動車販売の増加、低炭素技術の普及に伴う操業コストの低下 (1.5℃)	中・長期	大
	市場	エネルギーミックスなど	エネルギー価格の上昇に伴う生産・調達コストの増加 (1.5℃)	—	中・長期	中
	評判	顧客行動の変化 (環境意識変化)	顧客嗜好の変化による売上の低下 (1.5℃)	顧客嗜好の変化による売上の増加 (1.5℃)	中期	中
		投資家の評判変化	投資家の評判低下に伴う資金調達コストの上昇 (1.5℃)	投資家の評価向上に伴う資金調達コストの低下 (1.5℃)	中期	小
物理的リスク	急性	異常気象の激甚化	自然災害の増加による生産拠点の被害、サプライチェーン分断による生産停止の発生 (4℃)	—	短～長期	小・中
	慢性	水不足・干ばつ 平均気温の上昇	部品に対する耐熱要求の厳格化 (4℃)	—	長期	小

< 炭素関連資産 >

当社の融資エクスポージャーに占める炭素関連資産 () の割合は27.0%です。

() 2021年10月のTCFD開示ガイダンスで炭素関連資産とされたエネルギー、運輸、素材・建築物、農業・食料・林産物の4セクター。

ただし、エネルギーセクターからは太陽光・バイオマスなどの再エネ事業者を除外。

リスク管理

気候変動を含むサステナビリティ関連のリスクおよび機会については、頭取を委員長とするサステナビリティ推進委員会にて識別・評価し、定期的に取り締役に報告しています。気候変動を含むサステナビリティ関連のリスクおよび機会を識別・評価、管理するプロセスについては、「2 サステナビリティに関する考え方及び取組 (1) サステナビリティ リスク管理」に記載の通りです。

サステナビリティ推進委員会で協議・報告された事項については取締役会へ年1回以上定期的にまたは必要に応じて、付議または報告することとしており、取締役会が取り組み状況を適切に監督できる体制を整備しています。

また、特定セクターに対する投融資方針を策定し、環境・社会にネガティブな影響を低減・回避しています。気候変動対応関連のリスクおよび機会を適切に識別・評価し管理するため、今後は統合的リスク管理の枠組みにおいて、気候変動のシナリオ分析や財務に与える影響の分析に努め、気候変動にかかるリスク管理体制の構築に取り組んでいきます。

特定セクターに対する投融資方針

基本的な考え方

環境・社会に対する負の影響を及ぼす可能性の高い資金使途の投融資に関しては、慎重に判断することで環境・社会への負の影響を低減・回避することに努めます。違法または違法目的、公序良俗に反する事業は、環境・社会に対するリスクまたは負の影響を内包しており、これらの事業に対する投融資は行いません。

特定セクターに対する取組方針

●石炭火力発電事業

- ・新設の石炭火力発電所向けの投融資は、原則として行いません。
- ・ただし、例外的に取り組みを検討する場合、個別案件ごとの背景や特性等も総合的に勘案したうえで慎重に対応します。

●非人道兵器製造関連事業

- ・クラスター爆弾等の非人道兵器を開発・製造する企業への投融資は行いません。

●パーム油農園開発事業・森林伐採事業

- ・パーム油、木材・紙パルプは人々の暮らしや社会の維持に欠かせない重要な原料である一方、違法伐採などの社会問題が起こりうることを認識しています。森林資源保全の観点など、様々な点に十分注意したうえで慎重に対応します。

●人権侵害・強制労働等に関与する事業

- ・人身売買等の人権侵害や強制労働に関与が認められる企業への投融資は行いません。

「気候変動リスク」が当社グループの「信用リスク」「市場リスク」「流動性リスク」「オペレーショナルリスク」に波及する特徴を以下の通り整理しています。

時間軸「短期：3年」「中期：3～10年」「長期：10年超」

カテゴリー	リスクの定義	物理的リスク【時間軸】	移行リスク【時間軸】
信用リスク	お客さまの財務状況の悪化などにより、資産の価値が減少ないし消失し、OKBが損失を被るリスク	自然災害によるお客さまへの事業活動への影響および業績悪化や担保毀損に伴う与信関係費用の増加【短期～長期】	気候関連の規制強化への対応など、脱炭素社会への移行の影響を受けるお客さまに対する信用リスクの増大【中期～長期】
市場リスク	金利、為替、株式などのさまざまな市場のリスク・ファクターの変動により、資産・負債の価値が変動し損失を被るリスク、資産・負債から生み出される収益が変動し損失を被るリスク	自然災害による株式などの有価証券価値が下落する市場リスクの増加【短期～長期】	気候関連の規制強化への対応など、脱炭素社会への移行の影響を受ける株式などの有価証券価値が下落する市場リスクの増加【中期～長期】
流動性リスク	運用と調達の間隔のミスマッチや予期せぬ資金の流出により、必要な資金確保が困難になる、または通常よりも著しく高い金利での資金調達が余剰なくされることにより損失を被るリスク、市場の混乱などにより市場において取引ができなかったり、通常よりも著しく不利な価格での取引を余剰なくされることにより損失を被るリスク	自然災害によってお客さまの資金繰りが悪化し、OKBの預金が流出する流動性リスクの増加【短期～長期】	脱炭素社会への移行への対応の遅れによるOKBのレピュテーション悪化に伴い、資金調達環境が悪化するリスク、預金が流出する流動性リスクの増加【短期～長期】
オペレーショナルリスク	銀行業務の過程、従業員の活動もしくはシステムが不適切であることまたは外生的な事象によりOKBが損失を被るリスク	自然災害によってもたらされる営業資産の損壊などのリスク、公共交通機関が遮断され従業員が出社不能となるリスク【短期～長期】	脱炭素社会への移行への対応の遅れに伴う、OKBのレピュテーションが悪化するリスク【短期～長期】

指標と目標

当社グループとして、気候変動対応関連のリスクおよび機会に関する実績を長期的に評価・管理し、監視するために、サステナブルファイナンスおよびCO₂排出量削減目標を定めています。

1. サステナブルファイナンス (※1) 目標 (当社グループ)

指標	目標 (2022年度—2030年度)	実績 (2024年度)
サステナブルファイナンス	1兆2,000億円	4,385億円
うち、環境分野 (※2)	6,000億円	1,241億円

(※1) 環境課題や社会課題の解決に資するファイナンス、E S G・S D G s への取り組みを支援・促進するファイナンス
(※2) 気候変動への適応・緩和等、環境負荷削減に資するファイナンス

2. CO₂排出量削減目標 (当社グループ)

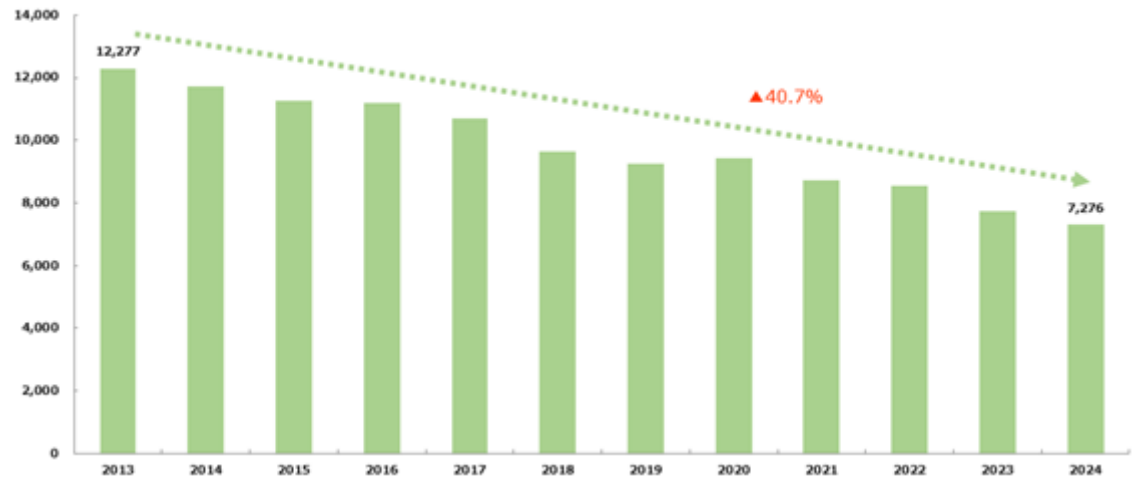
指標	目標	2024年度までの削減率
CO ₂ 排出量 (Scope1、2)	2030年度までに75%削減 (2013年度比) 2050年度までにカーボンニュートラル達成	▲40.7%

CO₂排出量 (単位：t-CO₂)

計画項目	2018年度	2019年度	2020年度	2021年度	2022年度	2023年度	2024年度
Scope1、2	9,626	9,230	9,415	8,692	8,535	7,710	7,276
Scope3※	—	—	—	—	11,154	27,820	40,160

Scope1：当社グループがガソリンを燃焼等することにより直接的に発生するCO₂排出量
Scope2：他社から供給された電気等を使用することにより間接的に発生するCO₂排出量
Scope3：当社グループの事業活動に関連する他社のCO₂排出量
(※) カテゴリー1 (購入した製品・サービス)、カテゴリー4 (輸送・配送 (上流))、カテゴリー5 (事業から出る廃棄物) は当社単体、
カテゴリー2 (資本財)、カテゴリー3 (燃料・エネルギー関連)、カテゴリー6 (出張)、カテゴリー7 (通勤) は当社グループ、
カテゴリー13 (リース資産 (下流)) は井友リース㈱で計測、カテゴリー15 (投融資) については試算算定を検討中。

Scope1、2のCO₂排出量推移 (単位：t-CO₂)



(3) 人的資本

中期経営計画「Always～変わらぬ想いで、明日を変える～」(2024年4月～2027年3月)では、長期ビジョンに向け経営基盤強化を完遂する変革達成期であり、持続可能なビジネスモデルの実現に向けた基盤構築期ととらえております。その上で、人財戦略は非常に重要なテーマであると考えており、人的資本経営による「高活力・自律型組織」の実現を目指してまいります。

《中期経営計画の位置付け》



《中期経営計画の概要》



なお、本項目につきましては、当社グループにおける記載が困難であるため、主要な事業を営む当社について記載しております。

戦略

当社における人財の多様性の確保を含む人財の育成に関する方針及び社内環境整備に関する方針は、次のとおりであります。

(人財の育成に関する方針)

当社では、付加価値創造企業を目指し、「変化を恐れず、変わることを“CHANCE”と捉え、自身の成長やスキルアップに貪欲に取り組める多様な人材」を、“人財”として育成してまいります。

(社内環境整備に関する方針)

多様な人財が活躍できるよう社内環境を整備してまいります。

A．人財の多様化

新卒・中途それぞれの採用コースにおいて多様な人財（外国人を含む）を採用します。

B．自律的なキャリア形成・キャリア支援

キャリアパスを明確化し、社員一人ひとりが、自律的にキャリアプランを描けるよう支援してまいります。

C．専門人財の育成強化・付加価値創造のための提案力強化ならびにリスクリングへの投資

専門人財の育成とリスクリングを目的とした予算枠・ファンドを設け、社員一人ひとりの自律的なキャリア形成を支援してまいります。

D．女性活躍促進

女性社員のキャリア形成支援の充実化を図ってまいります。

仕事と育児の両立を目指す社員が、活躍し続けられるよう支援制度の拡充をしてまいります。

E．障がい者の活躍支援

障がい者の雇用創出・拡大、定着に継続的に取り組んでまいります。

(具体的な取組)

A．人財の多様化

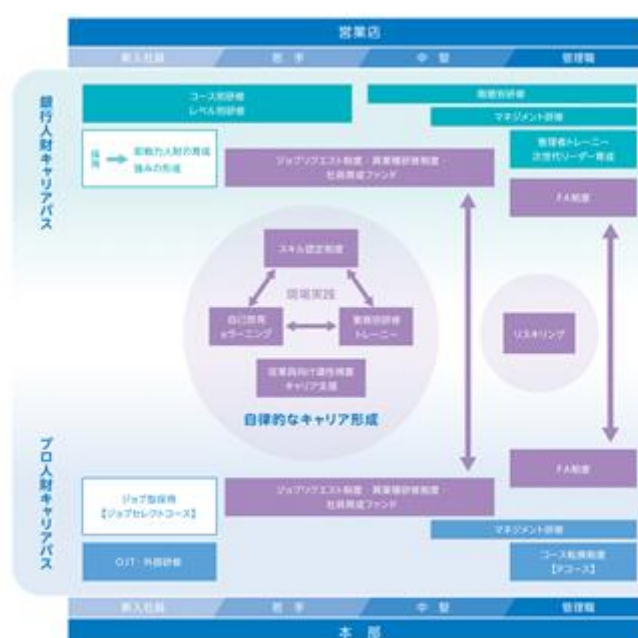
当社では、多様化・高度化するお客さまのニーズに応えるべく、多様な経験や専門性を持った人財の採用を強化しています。新卒および中途採用において、多様な採用手法を用いて人財獲得に努めています。

<OKBで実施している多様な採用手法>



B．自律的なキャリア形成・キャリア支援

当社では、社員の自律的なキャリア形成を支援すべく、キャリアパスを明確化し実現に向けた研修や制度を充実させています。



[スキルの高度化]

急速に変化する時代が到来しお客さまのニーズが多様化している今、「オールマイティーなスキル」から「専門性の高いスキル」への変貌が求められています。

新入社員へは、個々が選択したコース（リテール・法人）に基づき長期の研修を実施し、自身の強みが活かせる店舗へ配属することで、さらなる能力の向上を図っています。

また、年代・職種などを問わず受講ができる「業務別・レベル別研修」を実施し、研修レベルに連動した「スキル認定制度」を一体的に運用することで、スキルの習得や多彩な人財の育成につなげています。

[ジョブプロジェクト、F A制度]

2021年度より、本部・関連会社・プロジェクトチーム・その他チャレンジ枠など、社内の求人票に応募できる「ジョブプロジェクト」と、対象先や応募条件などの定めは設けず、想定できるすべての配属先・すべての役職に応募できる「F A制度」を運用しています。

本制度にて、意欲・能力ある者に対する活躍の場の提供や挑戦の機会を拡大し、付加価値を高めていくことで時代の変化に柔軟に対応できる人財を育成していくとともに、培ったスキルを如何なく発揮できる場を提供し、社員自身のキャリアビジョンの実現をサポートしています。

C．専門人財の育成強化・付加価値創造のための提案力強化ならびにリスキリングへの投資

当社は、専門人財の育成強化とリスキリングを目的とした「育成ファンド」を創設し、社員が地域やお客さまにとってさらに必要な人財になることを目指しています。

本部では、専門人財の育成に向けて有効な研修先・研修内容を各部署から意見を吸い上げ、スピード感のある積極的な人財育成を行っています。また営業店では、お客さまへの提案力強化に向けて必要な研修・派遣を社員自らが企画し、その要望を積極的に聞き入れることで価値ある人財の育成に繋げています。

働く社員の自律的なスキルアップやリスキリングを全面的に支援しています。



D．女性活躍促進

当社は、女性活躍推進に関する行動計画を策定し、女性社員のキャリア形成支援を積極的に推進しています。また、仕事と育児の両立を目指す社員がキャリアを中断することなく活躍し続けられるよう、両立支援制度の充実に加えて、幅広く女性社員のサポートを実施しています。

2024年10月にはダイバーシティ・エクイティ&インクルージョン（以下 DE&I）推進のためのプロジェクトチーム「OKB TOIRO」を発足させ、全従業員が自律的にいきいきと働くことができるよう、DE&I推進に資する施策の企画立案に取り組んでいます。



[取り組み例]

女性活躍に関する外部の有識者と女性社員とのキャリア面談
当社女性社外取締役である森口氏と女性社員による座談会
女性リーダー研修、女性法人営業座談会など

リーダー職、役席者以上、管理監督者のそれぞれに占める女性労働者の割合に目標値を定めています。

[リーダー職：主任、役席者及び管理監督者]

[役席者：係長、支店長代理]

2024年度は、キャリアイメージや自己肯定感の醸成、一つ上のステップへの成長に対する動機付けなどのマインド醸成の為にキャリア研修を中心に実施しました。今後は、次世代管理職育成プログラム、ステップアップ研修等を通じて、管理職を目指す上で必要なスキルを身に付け、自信を得ることで、より自分らしいリーダーシップが発揮できるように支援します。



E．障がい者の活躍支援（特例子会社含む）

当社グループでは、障がい者の自立支援や雇用の創出・拡大に継続的に取り組んでおり、働きがいのある職場環境を整備しています。知的障がい者の就労機会創出のため、2011年に開設した専用事業所「OKB工房」では、社員がノベルティグッズや銀行店舗の装飾品などの製作に携わっています。

2019年3月にはグループ会社のOKBパートナーズが「障がい者の雇用の促進等に関する法律」に基づく「特例子会社」の認定を取得しました。従来は銀行で行っていたデータ入力やパンフレット封入作業などの業務を同社に集約し、障がい特性に合った仕事を創出することで、障がい者の雇用定着を実現しています。

その結果、2020年10月には障がい者雇用の促進に努める優良中小事業主を認定する「もにす認定制度」において、全国で初めて認定を取得しました。

2025年4月には大垣駅北口の銀行空き店舗を活用し地方公共団体や特別支援学校などの教育機関、障がい者を雇用している事業者などが交流するコミュニティの場としても活用できる「コミュニティスクエア」を開設しました。拠点内は、OKBパートナーズの社員が働く姿を見学できるレイアウトとしているほか、障がい者雇用に関する相談や情報交換ができるスペースを設けており、職場見学の受け入れなどを通じて、DE&Iの取り組みを障がい者雇用を通じて発信してまいります。

指標と目標

人財の多様性の確保を含む人財の育成に関する方針及び社内環境整備に関する方針について、次の指標を用いております。当該指標に関する目標及び実績は、次のとおりであります。

指標		目標	実績 (当事業年度)
A．人財の多様化			
新卒採用	バラエティタレント・ジョブセレクトコース (注) 1	2026年度(30名)	24名
中途採用	中途採用比率	2026年度(7%)	5.7%
	中途採用者(注) 2	2026年度(20名)	6名
	うちリファラル・カムバック採用(注) 2	2026年度(10名)	1名
B．自律的なキャリア形成・キャリア支援			
ジョブリクエスト制度(注) 3		2026年度(応募 400名) 2026年度(登用 70名)	応募 248名 登用 39名
F A制度(注) 4		2026年度(応募 60名) 2026年度(採用 30名)	応募 40名 採用 13名
C．専門人財の育成強化・付加価値創造のための提案力強化ならびにリスキリングへの投資			
投資額		2026年度(50百万円)	25百万円
D．女性活躍促進			
女性役席者(係長・支店長代理クラス以上)比率 (注) 5		2030年度(20%)	14.6%
女性リーダー職(主任以上)比率(注) 5		2030年度(30%)	28.7%
キャリア形成支援策への参加者(研修、セミナー等)		2025年度(350名)	296名
E．障がい者の活躍支援			
障がい者雇用率(注) 6		2026年度(2.5%)	2.93%
その他			
男性の育児休業等取得率(注) 7		2025年度(100%)	103.7%
有給休暇取得率		2026年度(80%以上)	75.6%
時間外労働時間数(月平均)		2026年度(10時間以下)	17時間
エンゲージメントスコア(注) 8		2026年度(68以上)	69

(注) 1．制度開始(2019年度)以降の累計

2．中期経営計画期間(2024年度～2026年度)の3カ年累計

3．社内の求人票に応募できる制度、数値は2021年度以降の累計

4．すべての部署・役職に応募できる制度、数値は2021年度以降の累計

5．女性役席者比率及び女性リーダー職比率の目標については、将来的に女性管理職比率20%以上を目指し、中間KPIとしての位置づけとしております。

6．2024年6月1日現在、特例子会社を含めております。

7．前事業年度に配偶者が出産し、当事業年度に入ってから育児休業等を取得した男性労働者がいる場合、計算上100%を超過する場合があります。

8．株式会社アトラエが提供するエンゲージメントサーベイ「Wevox」の総合スコア

3【事業等のリスク】

有価証券報告書に記載した事業の状況、経理の状況等に関する事項のうち、経営者が連結会社の財政状態、経営成績及びキャッシュ・フローの状況に重要な影響を与える可能性があると認識している主要なリスクは、以下のとおりであります。

なお、以下の記載における将来に関する事項は、当連結会計年度末現在において判断したものであります。

当社の財政状態、経営成績等に重要な影響を与える可能性があると認識している主要なリスクとして、以下に記載したリスクのうち、（信用リスク）、（市場リスク：(2) 有価証券の価格下落リスク）が挙げられます。

当社は、信用リスクについては「信用リスク管理規程」及び信用リスクに関する諸規定に則り、貸出金について、個別案件毎の与信審査、与信管理（与信承認条件の履行状況管理、与信実行後の日常的管理、問題債権の管理）、信用格付、与信ポートフォリオ管理（信用リスクの計量化手法による計測・分析及び与信集中を排除するための限度額管理）を通じて信用リスクを適切にコントロールしております。

また有価証券の価格下落リスクについては、「市場リスク管理規程」に則り、各種の限度額（リスク限度額、損失限度額、取引限度額等）管理等を通じてこれらのリスクを適切にコントロールしております。

当社は、当該リスクについて、統計的手法であるVaRを用いて、ある確率（信頼区間99%）のもと一定期間（例えば6ヵ月）に被る可能性のある最大損失額（リスク量）を見積もり、把握しております。

これらのリスクが顕在化した場合、当社の業績・業務運営に影響を及ぼす可能性があるため、当社では業務の継続性を確保する観点から、リスク量が経営体力の範囲内に収まるよう資本配賦制度（リスク量に対する資本の割り当て）を用いた業務運営を行い、経営戦略と一体となったリスク管理を実践しております。

（信用リスク）

（1）不良債権の状況

当社は本部専門部署による企業再生支援やオフバランス化の実施等によって、不良債権比率を減少させてまいりました。しかしながら、経済環境の変化によって、貸出先の業績悪化や担保価格の下落等により、不良債権及び与信関連費用が再び増加した場合、業績や財務内容に悪影響を及ぼすおそれがあります。

（2）貸倒引当金の状況

当社は貸出先の状況、差入れられた担保の価値及び貸倒の実績に基づいて、合理的に貸倒引当金を算定し、計上しております。しかしながら、実際の貸倒が見積もりを大幅に上回り、貸倒引当金の積み増しを行った場合、業績や財務内容に悪影響を及ぼすおそれがあります。

（3）貸出先への対応

当社は、貸出先の経営状況が悪化した場合や債務不履行となった場合においても、貸出先の再生計画等から、債権回収の実施や法的権利を行使せずに、状況に応じて債権放棄や金融支援等を行うことがあります。しかしながら、そうした対応、支援にもかかわらず企業再生が奏功しない場合、不良債権や与信関連費用の増加に繋がり、業績や財務内容に悪影響を及ぼすおそれがあります。

（4）権利行使の困難性

当社は、担保として差入れられた物件を、流動性の欠如や価格の下落等の事情により換金、または貸出先の保有するこれらの資産に対して強制執行することが事実上できないおそれがあります。

（5）特定の貸出先及び業種への依存

当社は、特定の貸出先及び業種に与信が集中しないようにリスク分散に努めておりますが、特定の大口与信先の信用状態が悪化した場合、あるいは特定の業種の業況が悪化した場合は、与信関連費用が増加し、業績や財務内容に悪影響を及ぼすおそれがあります。

（6）地域経済の動向に影響を受けるリスク

当社は、岐阜県、愛知県を主要な営業基盤としております。そのため、これらの主要な営業地域の経済が悪化した場合には、取引先の業況悪化等を通じて信用リスクが増大し、業績や財務内容に悪影響を及ぼすおそれがあります。

（市場リスク）

（1）金利リスク

貸出や有価証券による資金運用と預金等による資金調達には、金利または期間のミスマッチが存在しております。当社は金利・市場予測のもと、こうした運用・調達のミスマッチを分析・管理しておりますが、予期せぬ金利変動等が発生した場合、利鞘の縮小等に繋がり、業績や財務内容に悪影響を及ぼすおそれがあります。

（2）有価証券の価格下落リスク

当社は資金運用として、国債・地方債等の債券、上場株式及び外国証券等の有価証券を保有しております。景気や市場動向あるいはカントリーリスクによって保有している有価証券の価格が下落した場合、減損もしくは評価損が発生し、業績や財務内容に悪影響を及ぼすおそれがあります。

（3）為替リスク

当社は外貨建て資産及び負債を保有しております。為替相場の変動によってこれら外貨建て資産もしくは負債に不利に影響し、業績や財務内容に悪影響を及ぼすおそれがあります。

(4) デリバティブ取引に係るリスク

当社は資産及び負債の総合管理（ALM）や相場変動リスク等のヘッジ目的、取引先に対するリスクヘッジ手段の提供、または一定の限度額範囲で収益獲得を目的としたトレーディング等のため、デリバティブ取引を利用しております。当社のリスク管理体制によりコントロール可能なリスク量となるように管理しておりますが、金利や為替に関し想定を超える変動が生じる等の場合には、業績や財務内容に悪影響を及ぼすおそれがあります。

(流動性リスク)

当社は安定的な資金繰りを行うために資金の運用・調達を管理しておりますが、内外の経済情勢や市場環境の変化等の影響によって、資金繰りに影響を及ぼし、通常より著しく不利な条件での資金調達を余儀なくされることがあった場合、業績や財務内容に悪影響を及ぼすおそれがあります。

(オペレーショナル・リスク)

(1) 事務リスク

当社は様々な新商品・新サービスを展開しており、そうした展開を実施していく上で事務レベルの向上は欠かせないものと位置づけております。研修や事務指導などの実施によって、事務レベルの向上に努めておりますが、従業員が故意または過失によって事務ミスを起こしたことにより、事故やトラブルが発生し、損失が発生した場合、業績や財務内容に悪影響を及ぼすおそれがあります。

(2) システムリスク

当社は銀行業務の運営において、基幹系システムをはじめ様々なコンピュータシステムやネットワークを利用しております。そうした状況において、コンピュータシステムの誤作動やシステムダウンなどの障害が発生した場合、あるいはコンピュータの不正使用やサイバー攻撃等によるシステムリスクが顕在化した場合、業績や財務内容に悪影響を及ぼすおそれがあります。

(3) 人的リスク

当社は多数の従業員を雇用しており、有能な人財の確保や育成に努めておりますが、十分な人財の確保・育成ができない場合には、当社の競争力や効率性が低下し、業績又は財政状態等に影響を及ぼすおそれがあります。また、人事運営上の不公平・不公正及び差別的行為、職場環境の問題などに関連する重大な訴訟等が発生した場合、業務遂行や業績等に悪影響を及ぼすおそれがあります。

(その他のリスク)

(1) 事業展開が奏功しないリスク

当社は、地域の課題解決型「総合サービス業」を目指し、様々なビジネス戦略を展開しておりますが、以下のものをはじめとする様々な要因により、これら戦略が奏功しないか、当初想定していた結果をもたらさない可能性があります。

- 競争激化や市場環境の変化により、貸出金の量的拡大や利鞘の改善が進まないこと
- 有価証券運用についてリスク管理での想定を超える市場等の変動等により、期待収益を得られないこと
- 預り資産の販売において、販売環境の変化等により期待収益を得られないこと
- 経営の効率化が期待通りに進まないこと

(2) 自己資本比率に関するリスク

当社は、海外営業拠点を有しておりませんので、連結自己資本比率及び単体自己資本比率を「銀行法第14条の2の規定に基づき、銀行がその保有する資産等に照らし自己資本の充実の状況が適当であるかどうかを判断するための基準」（平成18年金融庁告示第19号）に定められている国内基準（4％）以上に維持する必要があります。

当社の自己資本比率が要求される水準を下回った場合には、金融庁長官から、業務の全部または一部の停止等を含む様々な命令を受けることとなります。

当社の自己資本比率に影響を与える要因には以下のものが含まれます。

- 債務者及び債券発行体の信用力悪化に際して生じうるリスクアセットの増加
- 不良債権の処分及び債務者の信用力の悪化に際して生じうる与信関連費用の増加
- 有価証券ポートフォリオの価値の低下
- 繰延税金資産計上額の減額
- その他の不利益な展開

(3) 税効果会計に関するリスク

当社は、現時点の会計基準等に基づき、将来実現すると見込まれる税金費用の減少を繰延税金資産として計上しております。繰延税金資産の計算は、将来の課税所得予想や実現可能性の検討を含む様々な仮定に基づき行っております。

今後、繰延税金資産の回収可能性の変化や会計基準等の変更、税制改正等により繰延税金資産が減額された場合、当社の業績、財務内容並びに自己資本比率へ悪影響を及ぼすおそれがあります。

(4) 年金債務に関するリスク

年金資産の時価が下落した場合や、年金資産の運用利回りが想定を下回った場合、また、予定給付債務を計算する前提となる保険数理上の前提及び仮定に変更があった場合に、損失が発生するおそれがあります。また、年金制度の変更により未認識の過去勤務費用が発生するおそれがあります。金利環境の変動その他の要因も年金債務及び未認識債務に影響を及ぼすおそれがあります。

(5) 情報漏えいに係るリスク

当社は、情報管理についてセキュリティポリシーのもと、徹底した管理に努めております。

しかしながら、当社の役職員の過失、内部または外部からの不正アクセス等により、顧客情報が漏えいした場合、顧客の経済的・精神的被害に対する損害賠償等の直接的な損失に加え、信用力の低下等に繋がり、業績や財務内容に悪影響を及ぼすおそれがあります。

(6) 外部委託に伴うリスク

当社は、いくつかの業務について外部への委託を行っております。業務の外部委託にあたっては、委託先の適格性、継続的な管理に努めておりますが、委託先において委託業務の遂行に支障をきたした場合や、顧客情報の漏洩、紛失及び改ざん等があった場合に、当社の業績や財務内容に悪影響を及ぼすおそれがあります。

(7) 規制・制度改正リスク

当社は銀行法をはじめ、各種法令・制度等の規制のもとに業務を運営しております。将来において、そうした各種法令・制度改正が当社にとって不利に影響した場合、業績や財務内容に悪影響を及ぼすおそれがあります。

(8) 法令等遵守（コンプライアンス）に係るリスク

当社では、各種法令規制が遵守されるように、役職員に対して、コンプライアンスの徹底に努めております。しかし、これら法令規制が遵守されなかった場合、損害賠償、信用力の低下等に繋がり、当社の業績や財務内容に悪影響を及ぼすおそれがあります。

(9) 金融犯罪に係るリスク

当社では、金融犯罪防止への各種対策を実施しておりますが、金融犯罪が発生した場合、お客さまへの補償や損害金の発生等によって、当社の業績や財務内容に悪影響を及ぼすおそれがあります。

(10) 風説・風評の発生に係るリスク

当社では、ディスクロージャー誌等の発刊物や積極的な広報・IR活動等を通じて、経営情報等について広く提供し、風説・風評の発生防止に努めております。しかしながら、インターネットの普及等により、事実と異なる風説・風評が発生、拡散しやすい環境となっております。そうした風説・風評の流布により、市場等に悪影響を及ぼし、当社の業績や財務内容に悪影響を及ぼすおそれがあります。

(11) 災害等に係るリスク

大規模な災害や感染症の流行等が発生した場合に、当社の営業インフラが被害を受ける可能性があります。また地域の取引先にも大規模災害等の影響が及ぶ可能性があります。この場合、当社の業績や財務内容に悪影響を及ぼすおそれがあります。

当社の主要な営業地域である東海地区においては大規模な地震の発生が予期されており、当社は地震発生等に対するコンティンジェンシー・プラン等の対応は行っておりますが、必ずしもあらゆる事態に対応できるとは限らず、被害の程度によっては業務遂行に重要な支障をきたすおそれがあり、その結果当社の業績や財務内容に悪影響を及ぼすおそれがあります。

(12) 格付低下によるリスク

当社では外部格付機関による格付を取得しております。格付は資金調達手段が多様化する上で重要となっており、格付が引き下げられた場合、資本や資金調達において条件の悪化や費用の増加などに加え、社会的信用が低下することに繋がり、当社の業績や財務内容に悪影響を及ぼすおそれがあります。

(13) 減損会計によるリスク

当社は固定資産を保有しており、減損会計を行っております。今後の経済情勢や不動産価格の変動等によって保有している固定資産の価格が大幅に下落した場合などに新たな減損を実施することとなり、当社の業績や財務内容に悪影響を及ぼすおそれがあります。

(14) 重要な訴訟事件等の発生に係るリスク

現在特に記載すべき事項はありませんが、今後の事業活動の過程で訴訟を提起される可能性があり、その結果によっては当社の業績や財務内容に悪影響を及ぼすおそれがあります。

(15) マネー・ロンダリング、テロ資金供与及び拡散金融対策に係るリスク

当社は、マネー・ロンダリング、テロ資金供与及び拡散金融対策の高度化に取り組んでおります。しかしながら、当社の商品・サービスがマネー・ロンダリング、テロ資金供与及び拡散金融に利用された場合には、当社の業務運営や業績、財務内容に悪影響を及ぼすおそれがあります。

4【経営者による財政状態、経営成績及びキャッシュ・フローの状況の分析】

(1) 経営成績等の状況の概要

当連結会計年度における当社グループの財政状態、経営成績及びキャッシュ・フロー（以下「経営成績等」という。）の状況の概要は次のとおりであります。

（財政状態及び経営成績の状況）

当社グループの当連結会計年度末の資産は、当社の現金預け金等は増加したものの、有価証券等の減少により前年度末比1,094億5百万円減少し、6兆5,418億99百万円となりました。負債は、当社の借入金等の減少により前年度末比892億27百万円減少し、6兆2,233億74百万円となりました。純資産は、主としてその他有価証券評価差額金等の減少により前年度末比201億78百万円減少し、3,185億25百万円となりました。

当社グループの連結経常収益は、貸出金利息等の増加により資金運用収益が増加したものの、株式等売却益の減少などによりその他経常収益が減少したことなどから1,313億60百万円（前年度比27億77百万円減少）、連結経常費用は国債等債券売却損の減少などによりその他業務費用が減少したことなどから1,105億68百万円（前年度比91億40百万円減少）となりました。この結果、連結経常利益は207億92百万円（前年度比63億62百万円増加）となりました。また、親会社株主に帰属する当期純利益は147億18百万円（前年度比52億46百万円増加）となりました。

当連結会計年度のセグメントの状況につきましては、次のとおりとなりました。

銀行業につきましては、経常収益は839億60百万円（前年度比22億9百万円減少）、セグメント利益は179億60百万円（前年度比64億円増加）となりました。

リース業につきましては、経常収益は429億27百万円（前年度比19億35百万円減少）、セグメント利益は20億14百万円（前年度比6億74百万円減少）となりました。

信用保証業につきましては、経常収益は33億83百万円（前年度比3億36百万円増加）、セグメント利益は25億24百万円（前年度比5億18百万円増加）となりました。

銀行業、リース業及び信用保証業以外のその他につきましては、経常収益は108億49百万円（前年度比5億61百万円増加）、セグメント利益は19億93百万円（前年度比1億57百万円増加）となりました。

（キャッシュ・フローの状況）

営業活動によるキャッシュ・フローは、貸出金の減少や債券貸借取引受入担保金の増加等による資金流入が借入金等の減少等による資金流出を上回り、99億13百万円の資金流入となりました。前年度比では1,224億17百万円の増加となりました。

投資活動によるキャッシュ・フローは、有価証券の売却及び償還による収入等の資金流入が有価証券の取得による支出等の資金流出を上回ったため、973億72百万円の資金流入となりました。前年度比では1,858億11百万円の減少となりました。

財務活動によるキャッシュ・フローは、配当金の支払等により29億56百万円の資金流出となりました。前年度比では0百万円の増加となりました。

以上により、現金及び現金同等物の当期末残高は、前年度比1,043億30百万円増加して、7,714億47百万円となりました。

(2) 経営者の視点による経営成績等の状況に関する分析・検討内容

経営者の視点による当社グループの経営成績等の状況に関する認識及び分析・検討内容は次のとおりであります。

なお、以下の記載における将来に関する事項は、当連結会計年度末現在において判断したものであります。

当連結会計年度の財政状態及び経営成績の状況に関する認識及び分析・検討内容

(経営成績の分析)

当連結会計年度の業績は、国債等債券売却損の減少などによりその他業務利益が増加したほか、資金利益も増加したことなどから経常利益は207億92百万円（前年度比63億62百万円増加）となりました。

親会社株主に帰属する当期純利益は、147億18百万円（前年度比52億46百万円増加）となりました。

	前連結会計年度 (百万円)(A)	当連結会計年度 (百万円)(B)	前連結会計年度比 (百万円)(B)-(A)
連結粗利益	41,134	53,497	12,362
資金利益（注）	41,171	44,170	2,998
信託報酬	2	0	1
役務取引等利益	14,816	14,746	69
その他業務利益	14,855	5,419	9,435
営業経費	43,121	41,852	1,268
その他経常損益	16,416	9,150	7,265
うち不良債権処理額	1,543	31	1,512
貸出金償却	320	15	304
貸倒引当金繰入額	1,051	-	1,051
一般貸倒引当金繰入額	776	-	776
個別貸倒引当金繰入額	1,827	-	1,827
延滞債権等売却損	172	15	157
うち貸倒引当金戻入益	-	256	256
うち株式等関係損益	15,357	5,457	9,899
経常利益	14,429	20,792	6,362
特別損益	836	780	55
うち固定資産処分損益	150	223	72
うち減損損失	685	557	128
税金等調整前当期純利益	13,593	20,011	6,418
法人税、住民税及び事業税	3,823	3,906	83
法人税等調整額	297	1,386	1,088
法人税等合計	4,121	5,293	1,171
当期純利益	9,471	14,718	5,246
親会社株主に帰属する当期純利益	9,471	14,718	5,246

(注) 資金利益 = 資金運用収支 + 金銭の信託運用見合費用

(財政状態の分析)

連結ベースの主要な勘定の動きは次のとおりとなりました。

貸出金は、国・地方公共団体向け貸出等が減少した結果、4兆4,696億9百万円（前年度比371億14百万円減少）となりました。預金は、個人預金が減少した結果、5兆6,967億2百万円（前年度比101億13百万円減少）となりました。また、有価証券は、金利動向や株式市場の変動が大きくなっていることから、慎重に対応しつつ株式等の売却を進めた結果、1兆634億82百万円（前年度比1,419億64百万円減少）となりました。

純資産の部は、その他有価証券評価差額金が減少したことなどにより、3,185億25百万円（前年度比201億78百万円減少）となりました。

金融再生法開示債権は、前連結会計年度末に比べ、破産更生債権及びこれらに準ずる債権が16億11百万円減少、危険債権が11億65百万円減少、要管理債権が15億57百万円減少となりました。

イ 主要な勘定(連結ベース)

	前連結会計年度末 (百万円)(A)	当連結会計年度末 (百万円)(B)	前連結会計年度末比 (百万円)(B)-(A)
貸出金残高	4,506,723	4,469,609	37,114
うち住宅ローン残高	1,857,949	1,837,063	20,885
預金残高	5,706,816	5,696,702	10,113
うち個人預金残高	4,121,669	4,096,092	25,576
有価証券残高	1,205,447	1,063,482	141,964
純資産の部	338,704	318,525	20,178
うち利益剰余金	186,526	198,369	11,843
うちその他有価証券評価差額金	47,654	19,204	28,450
うち繰延ヘッジ損益	1,642	851	791

ロ 金融再生法開示債権(連結ベース)

	前連結会計年度 (百万円)(A)	当連結会計年度 (百万円)(B)	前連結会計年度比 (百万円)(B)-(A)
破産更生債権及びこれらに準ずる債権	11,710	10,099	1,611
危険債権	45,849	44,683	1,165
要管理債権	6,754	5,196	1,557

キャッシュ・フローの状況の分析・検討内容並びに資本の財源及び資金の流動性に係る情報

キャッシュ・フローの状況については、「(1)経営成績等の状況の概要(キャッシュ・フローの状況)」に記載しております。

当社グループは、親会社である当社が銀行業を営んでいることから、主としてお客様からお預かりした預金を源泉として事業を営んでおります。

また、資金の流動性につきましては、有価証券の売却及び償還による収入などにより一定の資金流入を確保しました。その結果、資金流入が借入金金の減少や預金の減少などによる資金流出を上回り、現金及び現金同等物は前連結会計年度に比し1,043億30百万円増加の7,714億47百万円となりました。

なお、当連結会計年度の前4連結会計年度及び当連結会計年度に係る現金及び現金同等物の期末残高の推移は以下のとおりであります。

	2020年度	2021年度	2022年度	2023年度	2024年度
現金及び現金同等物 (百万円)	1,481,625	1,660,976	499,393	667,117	771,447

重要な資本的支出の予定及びその資金の調達源については、「第3 設備の状況 3 設備の新設、除却等の計画」に記載しております。

経営成績に重要な影響を与える要因について

イ 信用リスク（単体ベース）

当事業年度の与信関係費用は、個別貸倒引当金繰入額が減少したことにより 3 億 3 百万円（前年度比19億97百万円減少）となりました。

ロ 有価証券の価格変動リスク（単体ベース）

当事業年度の有価証券の減損処理額（市場価格のない株式等以外のもの）は、0 円となりました。

	前事業年度 （百万円）(A)	当事業年度 （百万円）(B)	前事業年度比 （百万円）(B) - (A)
与信関係費用 + -	2,301	303	1,997
一般貸倒引当金繰入額	366	684	317
不良債権処理額	2,668	988	1,680
うち貸出金償却	297	0	297
うち個別貸倒引当金繰入額	2,222	988	1,233
償却債権取立益	-	-	-
有価証券の減損処理額 （市場価格のない株式等以外のもの）	-	-	-

重要な会計上の見積り及び当該見積りに用いた仮定

当社グループが連結財務諸表の作成に当たって用いた会計上の見積り及び当該見積りに用いた仮定のうち、重要なものについては、「第 5 経理の状況 1 連結財務諸表等 (1) 連結財務諸表 注記事項（重要な会計上の見積り）」に記載しております。

(参考)

国内・国際業務部門別収支

当連結会計年度の資金運用収支は、国内業務部門が445億98百万円（前年度比21億78百万円増加）、国際業務部門が4億28百万円の赤字（前年度比8億20百万円増加）、合計で441億70百万円（前年度比29億98百万円増加）となりました。

役務取引等収支は、国内業務部門が146億21百万円（前年度比88百万円減少）、国際業務部門が1億24百万円（前年度比18百万円増加）、合計で147億46百万円（前年度比69百万円減少）となりました。

その他業務収支は、国内業務部門が17億83百万円の赤字（前年度比17億16百万円減少）、国際業務部門が36億35百万円の赤字（前年度比111億51百万円増加）、合計で54億19百万円の赤字（前年度比94億35百万円増加）となりました。

種類	期別	国内業務部門	国際業務部門	相殺消去額	合計
		金額（百万円）	金額（百万円）	金額（百万円）	金額（百万円）
資金運用収支	前連結会計年度	42,420	1,249	-	41,171
	当連結会計年度	44,598	428	-	44,170
うち資金運用収益	前連結会計年度	42,806	6,016	6	48,815
	当連結会計年度	48,507	5,543	32	54,018
うち資金調達費用	前連結会計年度	386	7,265	6	7,644
	当連結会計年度	3,908	5,972	32	9,848
信託報酬	前連結会計年度	2	-	-	2
	当連結会計年度	0	-	-	0
役務取引等収支	前連結会計年度	14,709	106	-	14,816
	当連結会計年度	14,621	124	-	14,746
うち役務取引等収益	前連結会計年度	21,648	173	-	21,822
	当連結会計年度	22,076	187	-	22,263
うち役務取引等費用	前連結会計年度	6,938	67	-	7,005
	当連結会計年度	7,454	62	-	7,517
その他業務収支	前連結会計年度	67	14,787	-	14,855
	当連結会計年度	1,783	3,635	-	5,419
うちその他業務収益	前連結会計年度	170	1,150	-	1,321
	当連結会計年度	592	3,189	-	3,781
うちその他業務費用	前連結会計年度	238	15,938	-	16,176
	当連結会計年度	2,376	6,824	-	9,201

（注）１．「国内業務部門」とは、当社及び連結子会社の円建取引であります。また、「国際業務部門」とは、当社及び連結子会社の外貨建取引（含むユーロ円建取引）であります。ただし、円建対非居住者取引、特別国際金融取引勘定分等は国際業務部門に含めております。

２．資金調達費用は金銭の信託運用見合費用(前連結会計年度0百万円、当連結会計年度2百万円)を控除して表示しております。

３．「相殺消去額」は、「国内業務部門」と「国際業務部門」の資金貸借の利息額に係る消去額等であります。

国内・国際業務部門別資金運用 / 調達の状況

当連結会計年度の資金運用勘定の平均残高は、国内業務部門が6兆1,623億65百万円（前年度比3,361億22百万円増加）、国際業務部門が2,043億59百万円（前年度比426億79百万円減少）、相殺消去後の合計で6兆2,985億99百万円（前年度比3,155億34百万円増加）となりました。また、資金運用勘定の利回りは、国内業務部門が0.78%、国際業務部門で2.71%、相殺消去後の合計で0.85%となりました。

一方、当連結会計年度の資金調達勘定の平均残高は、国内業務部門が6兆1,171億49百万円（前年度比650億23百万円減少）、国際業務部門が2,028億11百万円（前年度比438億93百万円減少）、相殺消去後の合計で6兆2,518億35百万円（前年度比868億26百万円減少）となりました。また、資金調達勘定の利回りは、国内業務部門が0.06%、国際業務部門で2.94%、相殺消去後の合計で0.15%となりました。

イ 国内業務部門

種類	期別	平均残高	利息	利回り
		金額（百万円）	金額（百万円）	（％）
資金運用勘定	前連結会計年度	5,826,242	42,806	0.73
	当連結会計年度	6,162,365	48,507	0.78
うち貸出金	前連結会計年度	4,455,541	36,481	0.81
	当連結会計年度	4,441,708	39,001	0.87
うち商品有価証券	前連結会計年度	188	0	0.26
	当連結会計年度	126	0	0.31
うち有価証券	前連結会計年度	1,084,553	5,949	0.54
	当連結会計年度	943,378	7,618	0.80
うちコールローン及び買入手形	前連結会計年度	-	-	-
	当連結会計年度	2,630	3	0.14
うち買現先勘定	前連結会計年度	-	-	-
	当連結会計年度	-	-	-
うち預け金	前連結会計年度	186,937	218	0.11
	当連結会計年度	692,989	1,788	0.25
資金調達勘定	前連結会計年度	6,182,173	386	0.00
	当連結会計年度	6,117,149	3,908	0.06
うち預金	前連結会計年度	5,650,414	182	0.00
	当連結会計年度	5,700,645	3,154	0.05
うち譲渡性預金	前連結会計年度	53,913	5	0.00
	当連結会計年度	50,236	55	0.10
うちコールマネー及び売渡手形	前連結会計年度	108,142	23	0.02
	当連結会計年度	164	0	0.12
うち売現先勘定	前連結会計年度	-	-	-
	当連結会計年度	-	-	-
うち債券貸借取引受入担保金	前連結会計年度	27,280	2	0.01
	当連結会計年度	26,379	51	0.19
うちコマーシャル・ペーパー	前連結会計年度	1,999	0	0.04
	当連結会計年度	7,327	30	0.41
うち借入金	前連結会計年度	340,130	198	0.05
	当連結会計年度	332,148	286	0.08

（注）１．「国内業務部門」とは、当社及び連結子会社の円建取引であります。ただし、円建対非居住者取引、特別国際金融取引勘定等分は国際業務部門に含めております。

２．平均残高は、原則として日々の残高の平均に基づいて算出しておりますが、連結子会社については、半年毎の残高に基づく平均残高を利用しております。

３．資金運用勘定は無利息預け金の平均残高（前連結会計年度4,137億24百万円、当連結会計年度502億39百万円）を、資金調達勘定は金銭の信託運用見合額の平均残高(前連結会計年度49億50百万円、当連結会計年度49億50百万円)及び利息(前連結会計年度 0 百万円、当連結会計年度 2 百万円)をそれぞれ控除して表示しております。

ロ 国際業務部門

種類	期別	平均残高	利息	利回り
		金額（百万円）	金額（百万円）	（％）
資金運用勘定	前連結会計年度	247,039	6,016	2.43
	当連結会計年度	204,359	5,543	2.71
うち貸出金	前連結会計年度	43,276	578	1.33
	当連結会計年度	36,444	474	1.30
うち有価証券	前連結会計年度	198,791	5,201	2.61
	当連結会計年度	161,408	4,675	2.89
うちコールローン及び買入手形	前連結会計年度	1,509	76	5.04
	当連結会計年度	1,284	63	4.90
うち買現先勘定	前連結会計年度	-	-	-
	当連結会計年度	-	-	-
うち預け金	前連結会計年度	4	0	0.27
	当連結会計年度	4	0	0.22
資金調達勘定	前連結会計年度	246,705	7,265	2.94
	当連結会計年度	202,811	5,972	2.94
うち預金	前連結会計年度	25,079	235	0.93
	当連結会計年度	25,290	287	1.13
うち譲渡性預金	前連結会計年度	-	-	-
	当連結会計年度	-	-	-
うちコールマネー及び売渡手形	前連結会計年度	6,379	359	5.63
	当連結会計年度	3,417	184	5.41
うち売現先勘定	前連結会計年度	27,843	1,553	5.57
	当連結会計年度	18,317	953	5.20
うち債券貸借取引受入担保金	前連結会計年度	96,696	5,110	5.28
	当連結会計年度	87,103	4,513	5.18
うち借入金	前連結会計年度	-	-	-
	当連結会計年度	-	-	-

（注）１．「国際業務部門」とは、当社及び連結子会社の外貨建取引（含むユーロ円建取引）であります。ただし、円建対非居住者取引、特別国際金融取引勘定等分は国際業務部門に含めております。

２．資金運用勘定は無利息預け金の平均残高（前連結会計年度98百万円、当連結会計年度85百万円）を控除して表示しております。

３．国際業務部門の外貨建取引の平均残高は、月次カレント方式（前月末ＴＴ仲値を当該月のノンエクスチェンジ取引に適用する方式）により算出してあります。

八 合計

種類	期別	平均残高（百万円）			利息（百万円）			利回り （％）
		小計	相殺消去額	合計	小計	相殺消去額	合計	
資金運用勘定	前連結会計年度	6,073,281	90,216	5,983,065	48,822	6	48,815	0.81
	当連結会計年度	6,366,724	68,125	6,298,599	54,051	32	54,018	0.85
うち貸出金	前連結会計年度	4,498,818	-	4,498,818	37,059	-	37,059	0.82
	当連結会計年度	4,478,152	-	4,478,152	39,475	-	39,475	0.88
うち商品有価証券	前連結会計年度	188	-	188	0	-	0	0.26
	当連結会計年度	126	-	126	0	-	0	0.31
うち有価証券	前連結会計年度	1,283,344	-	1,283,344	11,150	-	11,150	0.86
	当連結会計年度	1,104,787	-	1,104,787	12,294	-	12,294	1.11
うちコールローン及び 買入手形	前連結会計年度	1,509	-	1,509	76	-	76	5.04
	当連結会計年度	3,914	-	3,914	66	-	66	1.70
うち買現先勘定	前連結会計年度	-	-	-	-	-	-	-
	当連結会計年度	-	-	-	-	-	-	-
うち預け金	前連結会計年度	186,941	-	186,941	218	-	218	0.11
	当連結会計年度	692,994	-	692,994	1,788	-	1,788	0.25
資金調達勘定	前連結会計年度	6,428,878	90,216	6,338,661	7,651	6	7,644	0.12
	当連結会計年度	6,319,961	68,125	6,251,835	9,881	32	9,848	0.15
うち預金	前連結会計年度	5,675,494	-	5,675,494	418	-	418	0.00
	当連結会計年度	5,725,936	-	5,725,936	3,442	-	3,442	0.06
うち譲渡性預金	前連結会計年度	53,913	-	53,913	5	-	5	0.00
	当連結会計年度	50,236	-	50,236	55	-	55	0.10
うちコールマネー及び 売渡手形	前連結会計年度	114,522	-	114,522	335	-	335	0.29
	当連結会計年度	3,581	-	3,581	185	-	185	5.16
うち売現先勘定	前連結会計年度	27,843	-	27,843	1,553	-	1,553	5.57
	当連結会計年度	18,317	-	18,317	953	-	953	5.20
うち債券貸借取引受入 担保金	前連結会計年度	123,976	-	123,976	5,112	-	5,112	4.12
	当連結会計年度	113,482	-	113,482	4,564	-	4,564	4.02
うちコマーシャル・ ペーパー	前連結会計年度	1,999	-	1,999	0	-	0	0.04
	当連結会計年度	7,327	-	7,327	30	-	30	0.41
うち借入金	前連結会計年度	340,130	-	340,130	198	-	198	0.05
	当連結会計年度	332,148	-	332,148	286	-	286	0.08

（注）１．「相殺消去額」は、国内業務部門と国際業務部門の間の資金貸借の平均残高及び利息であります。

２．資金運用勘定は無利息預け金の平均残高（前連結会計年度4,138億23百万円、当連結会計年度503億24百万円）を、資金調達勘定は金銭の信託運用見合額の平均残高(前連結会計年度49億50百万円、当連結会計年度49億50百万円)及び利息(前連結会計年度 0 百万円、当連結会計年度 2 百万円)をそれぞれ控除して表示しております。

国内・国際業務部門別役務取引の状況

当連結会計年度の役務取引等収益は、222億63百万円（前年度比4億41百万円増加）、役務取引等費用は75億17百万円（前年度比5億11百万円増加）となりました。

種類	期別	国内業務部門	国際業務部門	合計
		金額（百万円）	金額（百万円）	金額（百万円）
役務取引等収益	前連結会計年度	21,648	173	21,822
	当連結会計年度	22,076	187	22,263
うち預金・貸出業務	前連結会計年度	4,923	-	4,923
	当連結会計年度	4,608	-	4,608
うち為替業務	前連結会計年度	2,681	153	2,834
	当連結会計年度	2,837	171	3,009
うち信託関連業務	前連結会計年度	0	-	0
	当連結会計年度	2	-	2
うち証券関連業務	前連結会計年度	2,452	-	2,452
	当連結会計年度	3,368	-	3,368
うち代理業務	前連結会計年度	7,129	-	7,129
	当連結会計年度	6,725	-	6,725
うち保護預り・貸金庫業務	前連結会計年度	196	-	196
	当連結会計年度	187	-	187
うち保証業務	前連結会計年度	1,882	16	1,898
	当連結会計年度	1,787	11	1,798
役務取引等費用	前連結会計年度	6,938	67	7,005
	当連結会計年度	7,454	62	7,517
うち為替業務	前連結会計年度	273	20	294
	当連結会計年度	324	22	346

（注）「国内業務部門」とは、当社及び連結子会社の円建取引であります。また、「国際業務部門」とは、当社及び連結子会社の外貨建取引(含むユーロ円建取引)であります。ただし、円建対非居住者取引、特別国際金融取引勘定分等は国際業務部門に含めております。

国内・国際業務部門別預金残高の状況

預金の種類別残高（未残）

種類	期別	国内業務部門	国際業務部門	合計
		金額（百万円）	金額（百万円）	金額（百万円）
預金合計	前連結会計年度	5,682,366	24,449	5,706,816
	当連結会計年度	5,670,198	26,504	5,696,702
うち流動性預金	前連結会計年度	4,048,889	-	4,048,889
	当連結会計年度	4,107,458	-	4,107,458
うち定期性預金	前連結会計年度	1,598,511	-	1,598,511
	当連結会計年度	1,510,981	-	1,510,981
うちその他	前連結会計年度	34,966	24,449	59,416
	当連結会計年度	51,759	26,504	78,263
譲渡性預金	前連結会計年度	48,951	-	48,951
	当連結会計年度	34,779	-	34,779
総合計	前連結会計年度	5,731,317	24,449	5,755,767
	当連結会計年度	5,704,978	26,504	5,731,482

（注）１．「国内業務部門」とは、当社及び連結子会社の円建取引であります。また、「国際業務部門」とは、当社及び連結子会社の外貨建取引(含むユーロ円建取引)であります。ただし、円建対非居住者取引、特別国際金融取引勘定等は国際業務部門に含めております。

２．流動性預金＝当座預金＋普通預金＋貯蓄預金＋通知預金

３．定期性預金＝定期預金

４．その他＝納税準備預金＋別段預金＋非居住者円預金＋外貨預金

貸出金残高の状況

イ 業種別貸出状況（末残・構成比）

業種別	前連結会計年度		当連結会計年度	
	金額（百万円）	構成比（％）	金額（百万円）	構成比（％）
国内(除く特別国際金融取引勘定分)	4,506,723	100.00	4,469,609	100.00
製造業	516,143	11.45	492,066	11.01
農業，林業	5,800	0.13	6,036	0.13
漁業	0	0.00	0	0.00
鉱業，採石業，砂利採取業	105	0.00	116	0.00
建設業	129,872	2.88	130,387	2.92
電気・ガス・熱供給・水道業	77,998	1.73	73,648	1.65
情報通信業	12,382	0.28	11,174	0.25
運輸業，郵便業	83,384	1.85	88,383	1.98
卸売業，小売業	311,155	6.90	290,789	6.50
金融業，保険業	100,707	2.24	108,191	2.42
不動産業，物品賃貸業	486,349	10.79	499,540	11.18
学術研究，専門・技術サービス業	25,371	0.56	25,770	0.58
宿泊業，飲食サービス業	21,121	0.47	20,528	0.46
生活関連サービス業，娯楽業	43,515	0.97	42,469	0.95
教育，学習支援業	7,000	0.16	6,733	0.15
医療・福祉	120,684	2.68	116,651	2.61
その他のサービス	41,406	0.92	41,736	0.93
国・地方公共団体	571,091	12.67	537,959	12.04
その他	1,859,618	41.26	1,837,925	41.12
国内店名義現地貸	93,014	2.06	139,500	3.12
特別国際金融取引勘定分	-	-	-	-
政府等	-	-	-	-
金融機関	-	-	-	-
その他	-	-	-	-
合計	4,506,723		4,469,609	

（注）当社及び連結子会社の合計を記載しておりますが、連結手続上消去されたものについては、上記記載から除いております。

ロ 外国政府等向け債権残高（国別）

「外国政府等」とは、外国政府、中央銀行、政府関係機関又は国営企業及びこれらの所在する国の民間企業等であり、日本公認会計士協会銀行等監査特別委員会報告第４号に規定する特定海外債権引当勘定を計上している国の外国政府等に対する債権残高は、前連結会計年度、当連結会計年度ともにありません。

国内・国際業務部門別有価証券の状況

有価証券残高（未残）

種類	期別	国内業務部門	国際業務部門	合計
		金額（百万円）	金額（百万円）	金額（百万円）
国債	前連結会計年度	48,757	-	48,757
	当連結会計年度	107,870	-	107,870
地方債	前連結会計年度	371,227	-	371,227
	当連結会計年度	269,775	-	269,775
社債	前連結会計年度	270,318	-	270,318
	当連結会計年度	204,434	-	204,434
株式	前連結会計年度	142,875	-	142,875
	当連結会計年度	117,124	-	117,124
その他の証券	前連結会計年度	227,115	145,152	372,268
	当連結会計年度	208,668	155,608	364,277
合計	前連結会計年度	1,060,294	145,152	1,205,447
	当連結会計年度	907,873	155,608	1,063,482

（注）１．「国内業務部門」とは、当社及び連結子会社の円建取引であります。また、「国際業務部門」とは、当社及び連結子会社の外貨建取引(含むユーロ円建取引)であります。ただし、円建対非居住者取引、特別国際金融取引勘定等は国際業務部門に含めております。

２．「その他の証券」には、外国証券を含んでおります。

「金融機関の信託業務の兼営等に関する法律」に基づく信託業務の状況

連結会社のうち、「金融機関の信託業務の兼営等に関する法律」に基づき信託業務を営む会社は、当社１社であります。

信託財産の運用 / 受入状況(信託財産残高表)

資産				
科目	前連結会計年度 (2024年 3 月31日)		当連結会計年度 (2025年 3 月31日)	
	金額 (百万円)	構成比 (%)	金額 (百万円)	構成比 (%)
銀行勘定貸	1,196	100	1,113	100
合計	1,196	100	1,113	100

負債				
科目	前連結会計年度 (2024年 3 月31日)		当連結会計年度 (2025年 3 月31日)	
	金額 (百万円)	構成比 (%)	金額 (百万円)	構成比 (%)
金銭信託	1,196	100	1,113	100
合計	1,196	100	1,113	100

元本補填契約のある信託の運用 / 受入状況(末残)

科目	前連結会計年度 (2024年 3 月31日)			当連結会計年度 (2025年 3 月31日)		
	金銭信託 (百万円)	貸付信託 (百万円)	合計 (百万円)	金銭信託 (百万円)	貸付信託 (百万円)	合計 (百万円)
銀行勘定貸	1,196	-	1,196	1,113	-	1,113
資産計	1,196	-	1,196	1,113	-	1,113
元本	1,196	-	1,196	1,112	-	1,112
その他	0	-	0	1	-	1
負債計	1,196	-	1,196	1,113	-	1,113

(自己資本比率の状況)

(参考)

自己資本比率は、銀行法第14条の2の規定に基づき、銀行がその保有する資産等に照らし自己資本の充実の状況が適当であるかどうかを判断するための基準(平成18年金融庁告示第19号)に定められた算式に基づき、連結ベースと単体ベースの双方について算出しております。

なお、当社は、国内基準を適用のうえ、信用リスク・アセットの算出においては標準的手法を採用しております。

連結自己資本比率(国内基準)

(単位:億円、%)

	2025年3月31日
1. 連結自己資本比率(2 / 3)	9.99
2. 連結における自己資本の額	2,784
3. リスク・アセットの額	27,854
4. 連結総所要自己資本額	1,114

単体自己資本比率(国内基準)

(単位:億円、%)

	2025年3月31日
1. 単体自己資本比率(2 / 3)	9.31
2. 単体における自己資本の額	2,529
3. リスク・アセットの額	27,154
4. 単体総所要自己資本額	1,086

(資産の査定)

(参考)

資産の査定は、「金融機能の再生のための緊急措置に関する法律」(平成10年法律第132号)第6条に基づき、当社の貸借対照表の社債(当該社債を有する金融機関がその元本の償還及び利息の支払の全部又は一部について保証しているものであって、当該社債の発行が金融商品取引法(昭和23年法律第25号)第2条第3項に規定する有価証券の私募によるものに限る。)、貸出金、外国為替、その他資産中の未収利息及び仮払金、支払承諾見返の各勘定に計上されるもの並びに貸借対照表に注記することとされている有価証券の貸付けを行っている場合のその有価証券(使用貸借又は賃貸借契約によるものに限る。)について債務者の財政状態及び経営成績等を基礎として次のとおり区分するものとあります。

1. 破産更生債権及びこれらに準ずる債権

破産更生債権及びこれらに準ずる債権とは、破産手続開始、更生手続開始、再生手続開始の申立て等の事由により経営破綻に陥っている債務者に対する債権及びこれらに準ずる債権をいう。

2. 危険債権

危険債権とは、債務者が経営破綻の状態には至っていないが、財政状態及び経営成績が悪化し、契約に従った債権の元本の回収及び利息の受取りができない可能性の高い債権をいう。

3. 要管理債権

要管理債権とは、三月以上延滞債権及び貸出条件緩和債権をいう。

4. 正常債権

正常債権とは、債務者の財政状態及び経営成績に特に問題がないものとして、上記1から3までに掲げる債権以外のものに区分される債権をいう。

資産の査定の額

債権の区分	2024年3月31日	2025年3月31日
	金額(億円)	金額(億円)
破産更生債権及びこれらに準ずる債権	101	91
危険債権	449	440
要管理債権	68	52
正常債権	45,163	44,853

(注) 債権のうち、外国為替、未収利息及び仮払金については、資産の自己査定基準に基づき債務者区分を行っているものを対象としております。

5【重要な契約等】

該当事項はありません。

6【研究開発活動】

該当事項はありません。

第3【設備の状況】

1【設備投資等の概要】

当連結会計年度において、当社及び連結子会社では、顧客サービスの充実、業務の効率化及び事務の省力化を主な目的として、銀行業を中心に総額で3,926百万円の設備投資等を行っております。主な設備投資の内容としては、店舗の新築、既存店舗の更新投資及びソフトウェアであります。

リース業、信用保証業及びその他については、特記すべき事項はありません。

なお、当連結会計年度において、営業上重要な影響を及ぼす設備の売却、撤去はありません。

2【主要な設備の状況】

当連結会計年度末における主要な設備の状況は次のとおりであります。

(2025年3月31日現在)

	会社名	店舗名 その他	所在地	セグメント の名称	設備の 内容	土地		建物	動産	リース 資産	合計	従業員数 (人)
						面積 (㎡)	帳簿価額 (百万円)					
当社		本店 他91店	岐阜県	銀行業	店舗	90,073 (34,861)	7,344	3,746	1,417	-	12,509	1,458
		名古屋支 店 他56店	愛知県	銀行業	店舗	55,711 (21,919)	6,564	3,151	614	-	10,330	709
		桑名支店 他3店	三重県	銀行業	店舗	4,397 (1,673)	266	89	22	-	378	35
		長浜支店 他1店	滋賀県	銀行業	店舗	2,545 (525)	161	7	13	-	182	19
		大阪支店	大阪市中 央区	銀行業	店舗	-	-	10	4	-	15	8
		東京支店	東京都中 央区	銀行業	店舗	-	-	65	25	-	90	14
		事務セン ター	岐阜県大 垣市	銀行業	事務セン ター	706	257	662	0	-	920	57
		研修所等	岐阜県養 老郡養老 町	銀行業	研修所・ グランド	95,834	386	121	0	-	508	-
		大垣レジ デンス 他26か所	岐阜県大 垣市他	銀行業	社宅・ 寮・厚生 施設	4,516	474	342	0	-	816	-
		その他の 施設	岐阜県大 垣市他	銀行業	店舗外現 金自動設 備	7,771 (210)	643	326	49	-	1,019	-
連結子 会社	共友リース株式会 社	本社 他5か所	愛知県名 古屋市他	リース業	事務所	-	-	9	24	11	45	103
		東京社宅 他3か所	東京都 台東区他	リース業	社宅・ 厚生施設	16	0	0	-	-	0	-
	共立コン ピュー ターサー ビス株式 会社	本社 他19か所	岐阜県大 垣市他	その他	事務所・ 社宅	2,047	246	600	48	72	967	290

	会社名	店舗名 その他	所在地	セグメント の名称	設備の 内容	土地		建物	動産	リース 資産	合計	従業員数 (人)
						面積 (㎡)	帳簿価額 (百万円)					
連結子 会社	株式会社 O K B 総 研	本社 他 1 か所	岐阜県大 垣市	その他	事務所	-	-	0	13	-	13	33
	O K B 証 券株式会 社	本社	岐阜県大 垣市	その他	事務所	-	-	48	13	-	62	15
	株式会社 O K B 信 用保証	本社	岐阜県大 垣市	信用保証 業	事務所	-	-	6	5	-	11	26
	株式会社 O K B ペ イメント プラット	本社	岐阜県大 垣市	その他	事務所	-	-	3	6	-	10	27
	株式会社 O K B キャピタ ル	本社	岐阜県大 垣市	その他	事務所	-	-	4	3	-	8	11
	株式会社 O K B ビ ジネス	本社	岐阜県大 垣市	その他	事務所	-	-	0	1	-	1	109
	株式会社 O K B パート ナース	本社	岐阜県大 垣市	その他	事務所	200 (200)	-	0	2	-	2	41
	株式会社 O K B フ ロント	本社 他 5 か所	岐阜県大 垣市他	その他	事務所・ 社宅	-	-	1	0	-	1	5

(注) 1. 土地の面積欄の()内は、借地の面積(うち書き)であり、その年間賃借料は建物も含め1,315百万円であります。

2. 動産は、事務機械1,122百万円、その他1,144百万円であります。

3. セグメントのうち銀行業、信用保証業及びその他には、連結リース子会社を貸主とする動産1,005百万円、55百万円及び21百万円を含めておりません。

4. 当社の代理店 2 か所、店舗外現金自動設備203か所及び海外駐在員事務所 2 か所は上記に含めて記載しております。

3【設備の新設、除却等の計画】

当社及び連結子会社の設備投資については、既存設備の更新状況、新商品・新サービスへの対応、顧客ニーズの吸収及び収益計画等を総合的に勘案して計画しております。連結子会社各社は、原則として、個別に設備計画を策定しておりますが、当社グループ全体での必要性等も検討しております。

当連結会計年度末において計画中である重要な設備の新設、除却等は次のとおりであります。

(1)新設、改修

会社名	店舗名 その他	所在地	区分	セグメント の名称	設備の 内容	投資予定金額 (百万円)		資金調 達方法	着手年月	完了予定年月
						総額	既支払額			
当社	本店他	-	新設	銀行業	事務機械	903	-	自己資金	-	-
当社	本館・新館	岐阜県大 垣市	改修	銀行業	設備更新	194	-	自己資金	-	2026年 3 月期

(注) 1. 上記設備計画の記載金額については、消費税及び地方消費税を含んでおります。

2. 事務機械の主なものは2026年 3 月までに設置予定であります。

(2)売却

重要な設備の売却の予定はありません。

第4【提出会社の状況】

1【株式等の状況】

(1)【株式の総数等】

【株式の総数】

種類	発行可能株式総数(株)
普通株式	80,000,000
計	80,000,000

【発行済株式】

種類	事業年度末現在発行数 (株) (2025年3月31日)	提出日現在発行数(株) (2025年6月20日)	上場金融商品取引所 名又は登録認可金融 商品取引業協会名	内容
普通株式	41,831,897	41,831,897	東京証券取引所 プライム市場 名古屋証券取引所 プレミアム市場	単元株式数100株
計	41,831,897	41,831,897		

(2)【新株予約権等の状況】

【ストックオプション制度の内容】

決議年月日	2011年6月22日	2012年6月20日	2013年6月18日
付与対象者の区分及び人数	当社取締役11名	当社取締役11名	当社取締役10名
新株予約権の数(注)6	90個(注)1	78個(注)1	74個(注)1
新株予約権の目的となる株式の種類、内容及び数 (注)6	普通株式 900株 (注)2	普通株式 780株 (注)2	普通株式 740株 (注)2
新株予約権の行使時の払込金額(注)6	1株当たり1円		
新株予約権の行使期間 (注)6	2011年7月27日～ 2061年7月26日	2012年7月27日～ 2062年7月26日	2013年7月27日～ 2063年7月26日
新株予約権の行使により株式を発行する場合の株式の発行価格及び資本組入額 (注)6	発行価格 2,311円 資本組入額 1,156円	発行価格 2,501円 資本組入額 1,251円	発行価格 2,891円 資本組入額 1,446円
新株予約権の行使の条件 (注)6	(注)3		
新株予約権の譲渡に関する事項(注)6	譲渡による新株予約権の取得については、当社の取締役会の承認を要するものとする。		
組織再編成行為に伴う新株予約権の交付に関する事項 (注)6	(注)5		

決議年月日	2014年 6 月23日	2015年 6 月24日	2016年 6 月22日
付与対象者の区分及び人数	当社取締役10名 (社外取締役を除く)	当社取締役 9 名 (社外取締役を除く)	当社取締役 8 名 (社外取締役を除く)
新株予約権の数 (注) 6	72個 (注) 1	46個 (注) 1	72個 (注) 1
新株予約権の目的となる株式の種類、内容及び数 (注) 6	普通株式 720株 (注) 2	普通株式 460株 (注) 2	普通株式 720株 (注) 2
新株予約権の行使時の払込金額 (注) 6	1 株当たり 1 円		
新株予約権の行使期間 (注) 6	2014年 7 月29日 ~ 2064年 7 月28日	2015年 7 月29日 ~ 2065年 7 月28日	2016年 7 月27日 ~ 2066年 7 月26日
新株予約権の行使により株式を発行する場合の株式の発行価格及び資本組入額 (注) 6	発行価格 2,731円 資本組入額 1,366円	発行価格 4,311円 資本組入額 2,156円	発行価格 3,151円 資本組入額 1,576円
新株予約権の行使の条件 (注) 6	(注) 3		
新株予約権の譲渡に関する事項 (注) 6	譲渡による新株予約権の取得については、当社の取締役会の承認を要するものとする。		
組織再編成行為に伴う新株予約権の交付に関する事項 (注) 6	(注) 5		

決議年月日	2017年 6 月21日	2018年 6 月20日	2019年 6 月19日
付与対象者の区分及び人数	当社取締役10名 (社外取締役を除く)	当社取締役11名 (社外取締役を除く)	当社取締役11名 (社外取締役を除く)
新株予約権の数 (注) 6	189個 (注) 1	301個 (注) 1	542個 (注) 1
新株予約権の目的となる株式の種類、内容及び数 (注) 6	普通株式 1,890株 (注) 2	普通株式 3,010株 (注) 2	普通株式 5,420株 (注) 2
新株予約権の行使時の払込金額 (注) 6	1 株当たり 1 円		
新株予約権の行使期間 (注) 6	2017年 7 月27日 ~ 2067年 7 月26日	2018年 7 月27日 ~ 2068年 7 月26日	2019年 7 月27日 ~ 2069年 7 月26日
新株予約権の行使により株式を発行する場合の株式の発行価格及び資本組入額 (注) 6	発行価格 3,021円 資本組入額 1,511円	発行価格 2,821円 資本組入額 1,411円	発行価格 2,307円 資本組入額 1,154円
新株予約権の行使の条件 (注) 6	(注) 3		
新株予約権の譲渡に関する事項 (注) 6	譲渡による新株予約権の取得については、当社の取締役会の承認を要するものとする。		
組織再編成行為に伴う新株予約権の交付に関する事項 (注) 6	(注) 5		

決議年月日	2020年 6月22日	2021年 6月22日	2022年 6月21日
付与対象者の区分及び人数	当社取締役（社外取締役を除く）及び委任型執行役員 10名	当社取締役（社外取締役を除く）及び委任型執行役員 8名	当社取締役（社外取締役を除く）及び委任型執行役員 8名
新株予約権の数（注）6	551個（注）1	885個（注）1	940個（注）1
新株予約権の目的となる株式の種類、内容及び数 （注）6	普通株式 5,510株 （注）2	普通株式 8,850株 （注）2	普通株式 9,400株 （注）2
新株予約権の行使時の払込金額（注）6	1株当たり1円		
新株予約権の行使期間 （注）6	2020年 7月29日～ 2070年 7月28日	2021年 7月27日～ 2071年 7月26日	2022年 7月27日～ 2072年 7月26日
新株予約権の行使により株式を発行する場合の株式の発行価格及び資本組入額 （注）6	発行価格 2,155円 資本組入額 1,078円	発行価格 1,599円 資本組入額 800円	発行価格 1,550円 資本組入額 775円
新株予約権の行使の条件 （注）6	（注）3		
新株予約権の譲渡に関する事項（注）6	譲渡による新株予約権の取得については、当社の取締役会の承認を要するものとする。		
組織再編成行為に伴う新株予約権の交付に関する事項 （注）6	（注）5		

決議年月日	2023年 6月20日	2024年 6月19日
付与対象者の区分及び人数	当社取締役（社外取締役を除く）及び委任型執行役員 9名	当社取締役（社外取締役を除く）及び執行役員 14名
新株予約権の数（注）6	1,006個（注）1	1,790個（注）1
新株予約権の目的となる株式の種類、内容及び数 （注）6	普通株式 10,060株 （注）2	普通株式 17,900株 （注）2
新株予約権の行使時の払込金額（注）6	1株当たり1円	
新株予約権の行使期間 （注）6	2023年 7月27日～ 2073年 7月26日	2024年 7月27日～ 2074年 7月26日
新株予約権の行使により株式を発行する場合の株式の発行価格及び資本組入額 （注）6	発行価格 1,716円 資本組入額 858円	発行価格 1,889円 資本組入額 945円
新株予約権の行使の条件 （注）6	（注）3	
新株予約権の譲渡に関する事項（注）6	譲渡による新株予約権の取得については、当社の取締役会の承認を要するものとする。	
組織再編成行為に伴う新株予約権の交付に関する事項 （注）6	（注）5	

(注) 1. 新株予約権 1 個当たりの目的となる株式数 10株

2. 新株予約権の目的となる株式の数

当社が当社普通株式の株式分割(株式無償割当てを含む。以下同じ。)又は株式併合を行う場合は、新株予約権のうち、当該株式分割又は株式併合の時点で行使されていない新株予約権について、次の算式により新株予約権 1 個当たりの目的となる株式数(以下「付与株式数」という。)の調整を行い、調整の結果生じる 1 株未満の端数は、これを切り捨てる。

調整後付与株式数 = 調整前付与株式数 × 分割又は併合の比率

また、割当日後に当社が合併又は会社分割を行う場合、その他これらに準じ付与株式数の調整を必要とする場合には、合理的な範囲内で付与株式数は適切に調整されるものとする。

3. 新株予約権の行使の条件

新株予約権者は、当社の取締役及び執行役員のいずれの地位をも喪失した日の翌日から10日を経過する日までの間に限り、新株予約権を一括して行使することができる。

4. 新株予約権の取得に関する事項

(1) 新株予約権者が権利行使をする前に、前記 3 の定め又は新株予約権割当契約の定めにより新株予約権を行使できなくなった場合、当社は当社の取締役会が別途定める日をもって当該新株予約権を無償で取得することができる。

(2) 当社が消滅会社となる合併契約、当社が分割会社となる吸収分割契約もしくは新設分割計画又は当社が完全子会社となる株式交換契約もしくは株式移転計画の承認の議案が当社の株主総会(株主総会が不要な場合は当社の取締役会)において承認された場合は、当社は当社の取締役会が別途定める日をもって、同日時点で権利行使されていない新株予約権を無償で取得することができる。

5. 組織再編成行為に伴う新株予約権の交付に関する事項

当社が、合併(当社が合併により消滅する場合に限る。)、吸収分割、新設分割、株式交換又は株式移転(以上を総称して以下「組織再編行為」という。)をする場合において、組織再編行為の効力発生日において残存する新株予約権(以下「残存新株予約権」という。)については、会社法第236条第 1 項第 8 号イからホまでに掲げる株式会社(以下「再編対象会社」という。)の新株予約権を以下の条件に基づき、新株予約権者に交付することとする。この場合においては、残存新株予約権は消滅し、再編対象会社の新株予約権を新たに交付するものとする。

ただし、以下の条件に沿って再編対象会社の新株予約権を交付する旨を、合併契約、吸収分割契約、新設分割計画、株式交換契約又は株式移転計画において定めた場合に限るものとする。

(1) 交付する再編対象会社の新株予約権の数

新株予約権者が保有する残存新株予約権の数と同一の数を交付するものとする。

(2) 新株予約権の目的となる再編対象会社の株式の種類及び数

新株予約権の目的となる株式の種類は再編対象会社普通株式とし、新株予約権の行使により交付する再編対象会社普通株式の数は、組織再編行為の条件等を勘案のうえ、前記 2 に準じて決定する。

(3) 新株予約権の行使に際して出資される財産の価額

交付される新株予約権の行使に際して出資される財産の価額は、以下に定める再編後行使価額に当該各新株予約権の目的となる株式数を乗じて得られる金額とする。再編後行使価額は、交付される新株予約権を行使することにより交付を受けることができる再編対象会社の株式 1 株当たりの金額を 1 円とする。

(4) 新株予約権を行使することができる期間

「新株予約権の行使期間」に定める新株予約権を行使することができる期間の開始日と組織再編行為の効力発生日のうちいずれか遅い日から、前記「新株予約権の行使期間」に定める新株予約権の行使期間の満了日までとする。

(5) 新株予約権の行使により株式を発行する場合における増加する資本金及び資本準備金に関する事項

「新株予約権の行使により株式を発行する場合の株式の発行価格及び資本組入額」に準じて決定する。

(6) 新株予約権の譲渡制限

譲渡による新株予約権の取得については、再編対象会社の取締役会の承認を要するものとする。

(7) 新株予約権の取得に関する事項

前記 4 に準じて決定する。

6. 当事業年度の末日(2025年 3 月31日)における内容を記載しております。提出日の前月末現在(2025年 5 月31日)において、記載すべき内容が当事業年度の末日における内容から変更がないため、提出日の前月末現在に係る記載を省略しております。

【ライツプランの内容】

該当事項はありません。

【その他の新株予約権等の状況】

該当事項はありません。

(3) 【行使価額修正条項付新株予約権付社債券等の行使状況等】

該当事項はありません。

(4) 【発行済株式総数、資本金等の推移】

年月日	発行済株式総 数増減数 (千株)	発行済株式総 数残高 (千株)	資本金増減額 (百万円)	資本金残高 (百万円)	資本準備金増 減額 (百万円)	資本準備金残 高(百万円)
2017年10月1日 (注)	376,487	41,831	-	46,773	-	36,034

(注) 2017年6月21日開催の第205回定時株主総会決議により、2017年10月1日付で普通株式10株につき1株の割合で株式併合を行っております。

(5) 【所有者別状況】

2025年3月31日現在

2020年5月31日現在

区分	株式の状況（ 1 単元の株式数100株 ）								単元未満株式の状況（株）
	政府及び地方公共団体	金融機関	金融商品取引業者	その他の法人	外国法人等		個人その他	計	
					個人以外	個人			
株主数（人）	-	45	34	1,532	155	13	18,015	19,794	-
所有株式数（単元）	-	117,802	11,467	121,981	56,483	40	108,997	416,770	154,897
所有株式数の割合（％）	-	28.27	2.75	29.27	13.55	0.01	26.15	100.00	-

(注) 1. 自己株式199,083株は「個人その他」に1,990単元、「単元未満株式の状況」に83株含まれております。

2. 「その他の法人」の欄には、株式会社証券保管振替機構名義の株式が6単元含まれております。

(6) 【大株主の状況】

2025年 3月31日現在

氏名又は名称	住所	所有株式数 (千株)	発行済株式(自己 株式を除く。)の 総数に対する所有 株式数の割合 (%)
日本マスタートラスト信託銀行株式 会社(信託口)	東京都港区赤坂 1 丁目 8 番 1 号	5,349	12.84
株式会社日本カストディ銀行(信託 口)	東京都中央区晴海 1 丁目 8 番12号	2,881	6.92
大垣共立銀行従業員持株会	岐阜県大垣市郭町 3 丁目98番地	1,246	2.99
岐建株式会社	岐阜県大垣市西崎町 2 丁目46番地	1,064	2.55
明治安田生命保険相互会社	東京都千代田区丸の内 2 丁目 1 番 1 号	791	1.89
牧村株式会社	大阪府大阪市中央区本町 3 丁目 2 番 8 号	535	1.28
JP MORGAN CHASE BANK 385781 (常任代理人株式会社みずほ銀行決 済営業部)	25 BANK STREET, CANARY WHARF, LONDON, E14 5JP, UNITED KINGDOM (東京都港区港南 2 丁目15番 1 号)	520	1.25
STATE STREET BANK AND TRUST COMPANY 505001 (常任代理人株式会社みずほ銀行決 済営業部)	ONE CONGRESS STREET, SUITE1, BOSTON, MASSACHUSETTS (東京都港区港南 2 丁目15番 1 号)	419	1.00
STATE STREET BANK WEST CLIENT- TREATY 505234 (常任代理人株式会社みずほ銀行決 済営業部)	1776 HERITAGE DRIVE,NORTH QUINCY,MA 02171,U.S.A. (東京都港区港南 2 丁目15番 1 号)	419	1.00
株式会社みずほ銀行	東京都千代田区大手町 1 丁目 5 番 5 号	400	0.96
計		13,627	32.73

- (注) 1. 日本マスタートラスト信託銀行株式会社及び株式会社日本カストディ銀行の所有株式は、当該会社の信託業務に係る株式であります。
2. 2024年 6月20日付で公衆の縦覧に供されている大量保有報告書の変更報告書において、三井住友トラスト・アセットマネジメント株式会社及びその共同保有者である日興アセットマネジメント株式会社が2024年 6月14日現在で以下の株式を保有している旨が記載されているものの、当社として2025年 3月31日現在における実質所有株式数の確認ができませんので、上記大株主の状況には含めておりません。
- なお、その大量保有報告書の変更報告書の内容は次のとおりであります。

氏名又は名称	住所	保有株券等の数 (千株)	株券等保有割合 (%)
三井住友トラスト・アセッ トマネジメント株式会社	東京都港区芝公園 1 丁目 1 番 1 号	1,096	2.62
日興アセットマネジメント 株式会社	東京都港区赤坂 9 丁目 7 番 1 号	573	1.37

3. 2024年12月20日付で公衆の縦覧に供されている大量保有報告書において、株式会社みずほ銀行及びその共同保有者(みずほ証券株式会社、みずほ信託銀行株式会社、アセットマネジメントOne株式会社)が2024年12月13日現在で以下の株式を保有している旨が記載されているものの、当社として2025年 3月31日現在における実質所有株式数について、一部確認ができませんので、上記大株主の状況には含めておりません。

氏名又は名称	住所	保有株券等の数 (千株)	株券等保有割合 (%)
株式会社みずほ銀行	東京都千代田区大手町 1 丁目 5 番 5 号	400	0.96
みずほ証券株式会社	東京都千代田区大手町 1 丁目 5 番 1 号	159	0.38
みずほ信託銀行株式会社	東京都千代田区丸の内 1 丁目 3 番 3 号	135	0.32
アセットマネジメントOne 株式会社	東京都千代田区丸の内 1 丁目 8 番 2 号	758	1.81

(7) 【議決権の状況】

【発行済株式】

2025年3月31日現在

区分	株式数(株)	議決権の数(個)	内容
無議決権株式	-		-
議決権制限株式(自己株式等)	-		-
議決権制限株式(その他)	-	-	-
完全議決権株式(自己株式等)	(自己保有株式) 普通株式 199,000		-
完全議決権株式(その他)	普通株式 41,478,000	414,780	-
単元未満株式	普通株式 154,897		-
発行済株式総数	41,831,897		
総株主の議決権		414,780	

(注) 上記の「完全議決権株式(その他)」の欄には、株式会社証券保管振替機構名義の株式が600株含まれております。また、「議決権の数」の欄に、同機構名義の完全議決権株式に係る議決権が6個含まれております。

【自己株式等】

2025年3月31日現在

所有者の氏名又は名称	所有者の住所	自己名義所有 株式数(株)	他人名義所有 株式数(株)	所有株式数の 合計(株)	発行済株式総数に 対する所有株式数 の割合(%)
(自己保有株式) 株式会社大垣共立銀行	岐阜県大垣市郭町3丁目 98番地	199,000	-	199,000	0.47
計		199,000	-	199,000	0.47

2【自己株式の取得等の状況】

【株式の種類等】 会社法第155条第7号に該当する普通株式の取得

(1)【株主総会決議による取得の状況】

該当事項はありません。

(2)【取締役会決議による取得の状況】

該当事項はありません。

(3)【株主総会決議又は取締役会決議に基づかないものの内容】

会社法第155条第7号に該当する普通株式の取得

区分	株式数(株)	価額の総額(円)
当事業年度における取得自己株式	2,047	4,255,541
当期間における取得自己株式	275	601,559

(注) 当期間における取得自己株式には、2025年6月1日からこの有価証券報告書提出日までの単元未満株式の買取りによる株式数は含まれておりません。

(4)【取得自己株式の処理状況及び保有状況】

区分	当事業年度		当期間	
	株式数(株)	処分価額の総額(円)	株式数(株)	処分価額の総額(円)
引き受ける者の募集を行った取得自己株式	-	-	-	-
消却の処分を行った取得自己株式	-	-	-	-
合併、株式交換、株式交付、会社分割に係る移転を行った取得自己株式	-	-	-	-
その他 (株式報酬型ストック・オプションの行使)	13,020	25,181,721	-	-
その他 (単元未満株式の買増請求による売渡)	31	59,968	-	-
保有自己株式数	199,083		199,358	

(注) 当期間における「保有自己株式数」には、2025年6月1日からこの有価証券報告書提出日までの取引は含まれておりません。

3【配当政策】

当社は、「地域に愛され、親しまれ、信頼されるOKBグループ」という理念のもと、「お客さま、株主さま、従業員、市場の評価向上によるゆるぎない信頼の確立」を目指し、業績の成果に応じた弾力的な株主還元を行っていくことを基本方針としております。

毎事業年度における配当の回数についての基本的な方針は中間配当と期末配当の年2回としております。これらの配当の決定機関は、期末配当については株主総会、中間配当については取締役会であります。

配当については、株主総会の決議を要しますが、当事業年度の期末配当金は1株当たり55円として2025年6月24日開催の定時株主総会にお諮りする予定であります。

当社は取締役会の決議により毎年9月30日を基準として中間配当を行うことができる旨を定款に定めており、中間配当として1株当たり35円をお支払いいたしました。

地域のお客さまの信頼にお応えすべく持続可能な経営基盤を確保するため、内部留保の充実に努めてまいります。それを前提としたうえで、安定配当を基本的な株主還元とし、今後の自己資本比率の水準や業績の見通し、外部環境などを総合的に判断し「配当拡大」や「自己株式の取得」による追加的な株主還元を実施し、総還元性向30%程度を目標とします。

内部留保資金につきましては、財務体質の強化につなげるとともに今後の有効投資に利用していきたいものと考えております。

なお、当事業年度に係る剰余金の配当は以下のとおりであります。

決議年月日	配当金の総額 (百万円)	1株当たり配当額 (円)
2024年11月8日 取締役会決議	1,457	35.00
2025年6月24日 定時株主総会決議(予定)	2,289	55.00

4【コーポレート・ガバナンスの状況等】

(1)【コーポレート・ガバナンスの概要】

コーポレート・ガバナンスに関する基本的な考え方

当社は、経営の基本理念である「地域に愛され、親しまれ、信頼される銀行」を実現するために、

() 経営の迅速な意思決定及び経営の効率性の追求

() 積極的なディスクロージャーを通じた経営の透明性向上

() 誠実な企業グループとして行動するためのコンプライアンス（法令等遵守）の実践と地域奉仕

を基本に、コーポレート・ガバナンスの高度化に努めております。

企業統治の体制の概要及び当該体制を採用する理由

A．当社はコーポレート・ガバナンスの一層の機能強化を図るとともに適正な企業運営を行うため、企業統治の体制として監査役制度を採用しております。

(a) 取締役会

取締役会は、社外取締役3名を含む9名の取締役（有価証券報告書提出日現在）で構成され、原則月1回開催しております。取締役会では、経営に関する重要事項や業務執行の決定を行うほか業務執行状況やリスク状況の報告を定期的に行っております。

加えて、当社は執行役員制度を採用し、経営の意思決定・監督と業務執行を分離することにより、取締役会の活性化、意思決定の迅速化及び業務執行機能の充実を図っております。

また、取締役会には監査役が出席することにより、経営の業務執行に対する監査機能を確保しております。なお取締役の緊張感を高めるとともに経営責任の明確化を図るため、取締役の任期を1年とし取締役会の機能強化に努めております。

(b) 監査役会

監査役会は、社外監査役2名を含む4名の監査役（有価証券報告書提出日現在）で構成され、原則月1回開催しております。監査役は監査役会で決議された監査方針及び監査計画に基づき、監査に関する重要事項の決議、協議、報告等を行っております。

(c) 常務会

常務会は取締役会長、取締役頭取、取締役常務執行役員、常務執行役員で構成され、経営に関する重要事項について協議するとともに業務全般の統制・管理を行っております。また常務会には、常勤監査役が出席しております。

(d) 経営諮問会議

経営諮問会議は社外取締役3名、社外監査役2名、社内取締役2名で構成され、取締役等の指名・報酬等について提言を行っております。

当社は、2025年6月24日開催予定の定時株主総会の議案（決議事項）として、「取締役8名選任の件」、「監査役1名選任の件」を上程しており、当該議案が承認可決されますと、取締役会は、社外取締役3名を含む8名の取締役に構成されることになります。また、監査役会は、社外監査役2名を含む4名の監査役で構成され、経営諮問会議は、社外取締役3名、社外監査役2名、社内取締役2名で構成されることになります。

B．内部統制システムの整備の状況

当社は、「内部統制システムの構築に関する基本方針」を以下のとおり制定し、内部統制の機能強化に努めております。

(a) 取締役及び使用人の職務の執行が法令及び定款に適合することを確保するための体制

ア．取締役会は、「地域に愛され、親しまれ、信頼される銀行」という経営の基本理念にたち、コンプライアンスを経営の最重要課題の一つとして位置付け、健全な社会規範の下で業務を遂行するため、行動憲章において「コンプライアンスを徹底し、誠実・公正に業務を遂行すること」を定め、また、サステナビリティ基本方針において、コーポレートガバナンスの高度化を重点課題として定めます。

イ．取締役会が定めた行動憲章について、取締役が繰り返しその精神を役職員に伝えることにより、コンプライアンスを徹底します。

ウ．取締役会は、「コンプライアンス・マニュアル」を制定し、コンプライアンスの重要性を役職員に周知するとともに、コンプライアンスの徹底を図ります。

エ．取締役会は、その時々を経営環境を踏まえたコンプライアンスに関する重点実施項目として事業年度毎に「コンプライアンス・プログラム」を策定し、役職員はこれを実践します。

オ．頭取を委員長とするコンプライアンス委員会は、コンプライアンスの実践状況等の把握を行い、必要な改善措置等を協議・検討します。

カ．コンプライアンス統括部署は、コンプライアンス態勢の整備を行います。また、全部店は、コンプライアンス責任者のもと、コンプライアンスの実践及び研修を行います。

- キ．取締役会は、コンプライアンスの実践状況及び運営上の問題点等について定期的または必要に応じて随時、提言・報告を受け、経営施策に反映します。
- ク．取締役会は、業務執行部署から独立した内部監査部署から、法令等遵守態勢に係る監査結果について適時適切に報告を受けます。
- ケ．役職員の法令違反等の早期発見及び未然防止を行うため、内部通報（コンプライアンス・ホットライン等）及び通報者保護の措置を講じます。
- コ．マネー・ローndリング、テロ資金供与及び拡散金融（以下、「マネー・ローndリング等」という）の防止に対しては、「マネー・ローndリング、テロ資金供与及び拡散金融防止に関する基本方針」を定め、適切なマネー・ローndリング等防止態勢を構築します。
- サ．反社会的勢力に対しては、適切かつ毅然とした対応で臨み、関係遮断を徹底します。
- (b) 取締役の職務の執行に係る情報の保存及び管理に関する体制
- 取締役会、常務会等の議事録及び関連資料等、重要な文書については、社内規定に基づき、適切に保存・管理します。
- (c) 損失の危険の管理に関する規程その他の体制
- ア．取締役会は、リスク管理態勢の基礎として、当社及び当社の関連会社（以下、「当社グループ」という）の業務において発生するリスクについて、以下のリスク区分を設定し、当該リスクを適切に管理するため「リスク管理方針」を定めます。
- () 信用リスク
 - () 市場リスク
 - () 流動性リスク
 - () オペレーショナル・リスク
- イ．取締役会が定めたリスク管理方針に則り、リスク区分毎のリスク管理規程において、リスクに関する管理体制、管理方法を定め、リスク区分毎に設置した統括管理部署及び所管部署が、担当するリスクを網羅的に管理し、統合的リスク管理部署が、それらの各種リスクを統合的に管理します。
- ウ．ALM委員会を設置し、全体のバランスシート（含むオフバランス）を総合調整することにより、リスクを許容範囲内に制御し、収益性の向上に努めます。
- エ．オペレーショナルリスク管理委員会を設置し、オペレーショナルリスク及びその管理態勢に関する重要事項を把握し、オペレーショナルリスク管理の実効性を高めます。
- オ．自然災害やシステム障害などの緊急事態を想定した「業務継続管理方針」を定め、業務継続のための管理態勢を整備します。
- カ．取締役会は、方針の有効性・妥当性及び態勢の実効性を検証し、適時に見直しを行えるよう、リスク状況について定期的または必要に応じて随時、報告を受けるほか、必要に応じて調査等を実施させます。
- キ．取締役会は、業務執行部署から独立した内部監査部署から、リスク管理態勢に係る監査結果について適時適切に報告を受けます。
- (d) 取締役の職務の執行が効率的に行われることを確保するための体制
- ア．取締役会は、中期経営計画を策定し、その主旨、基本戦略及び主要施策等について役職員に周知するとともに、中期経営計画に基づき半期毎の業務計画を策定します。業務計画の策定にあたり、戦略目標として、計量計画の設定、各業務区分への効率的な資本配賦及び効率的な経営資源の配分を行います。
- イ．取締役会は、中期経営計画及び業務計画の進捗状況等について、定期的に報告を受けるほか、必要に応じて計画達成に向けた具体的施策を決定します。
- ウ．取締役会の下部組織として取締役会長、取締役頭取、取締役副頭取、取締役専務執行役員、取締役常務執行役員、専務執行役員、常務執行役員及び常勤監査役で構成される常務会において、経営に関する重要事項について協議するとともに、業務全般の統制・管理を行います。
- エ．取締役会決議に基づく業務執行については、組織規程及び職務権限基準において業務分掌・権限等を定め、これらに基づき各業務執行部署が適切に業務を遂行することにより、取締役の職務執行の効率化を図ります。
- (e) 当該株式会社並びにその親会社及び子会社からなる企業集団における業務の適正を確保するための体制
- ア．取締役会は、当社関連会社の経営・統制全般に係る統括部署を設置し、関連会社の経営状況の定期的な把握及びコンプライアンスの実践状況、リスク管理状況等、業務運営全般に関するモニタリング等を行うとともにこれらについて統括部署より適時適切に報告を受けます。
- イ．取締役会は、当社の企業集団における業務の適正の確保を図るため「関連会社運営規程」を定め、関連会社の自主・独立性を尊重しつつ、関連会社の経営管理態勢、コンプライアンス態勢及びリスク管理態勢等に関する基本方針と遵守事項を明確にします。また、関連会社の経営や業務上の重要事項については、統括部署が窓口となり、当社内で事前協議する体制を確保します。
- ウ．当社は、関連会社との間において、定期的に諸会議を開催し業務運営全般に関する意思の疎通と連携強化を図ります。

エ．取締役会は、内部監査部署から、関連会社に対する監査結果について適時適切に報告を受けます。

オ．当社グループは、「財務報告に係る内部統制の整備及び運用の基本方針」を定め、財務報告の適正性及び信頼性を確保するための体制を整備します。

- (f) 監査役がその職務を補助すべき使用人を置くことを求めた場合における当該使用人に関する事項、当該使用人の取締役からの独立性に関する事項及び当該使用人に対する指示の実効性の確保に関する事項
監査役がその職務を補助すべき使用人を置くことを求めた場合には、直ちに対応します。その際には、当該使用人の取締役からの独立性を確保し、監査役の指示の実効性を確保します。

- (g) 監査役に報告をするための体制

役職員は、監査役に対し、法令及び社内規程に定めのある事項の他、以下の事項等について報告を行います。

ア．当社グループの業務・業績に影響を与える重要な事項

イ．当社グループの役職員による法令または定款に違反した事項、また、それらが発生する恐れがあると考えられる事項

ウ．主要な会議及び委員会の議事録

エ．取締役が決裁した重要な稟議書及び取締役に報告された重要な報告書

オ．関連会社の業務執行状況等に関する事項

カ．内部監査の実施状況及びその結果

キ．内部通報制度の運用状況及び通報の内容

上記ア．からキ．のうち、関連会社に関する事項について、関連会社の役職員から、当社統括部署を通じて、当社の監査役へ報告する体制を適切に確保します。

また、当該報告をしたことを理由として不利な取扱いを行うことを禁止し、その旨を当社グループ役職員に周知徹底します。

- (h) その他監査役の監査が実効的に行われることを確保するための体制

ア．役職員は、監査役会規程及び監査役監査基準を尊重し、また、代表取締役は、監査役と定期的に意見交換を行い、対処すべき課題等についての意思疎通を図ります。

イ．内部監査部門や会計監査人は、監査役と定期的に情報交換を行う場を設定し、連携を図ります。

ウ．監査役が職務の執行上必要と認める費用について当社に対し請求をしたときは、適切に対応します。

- C．反社会的勢力排除に向けた基本的な考え方

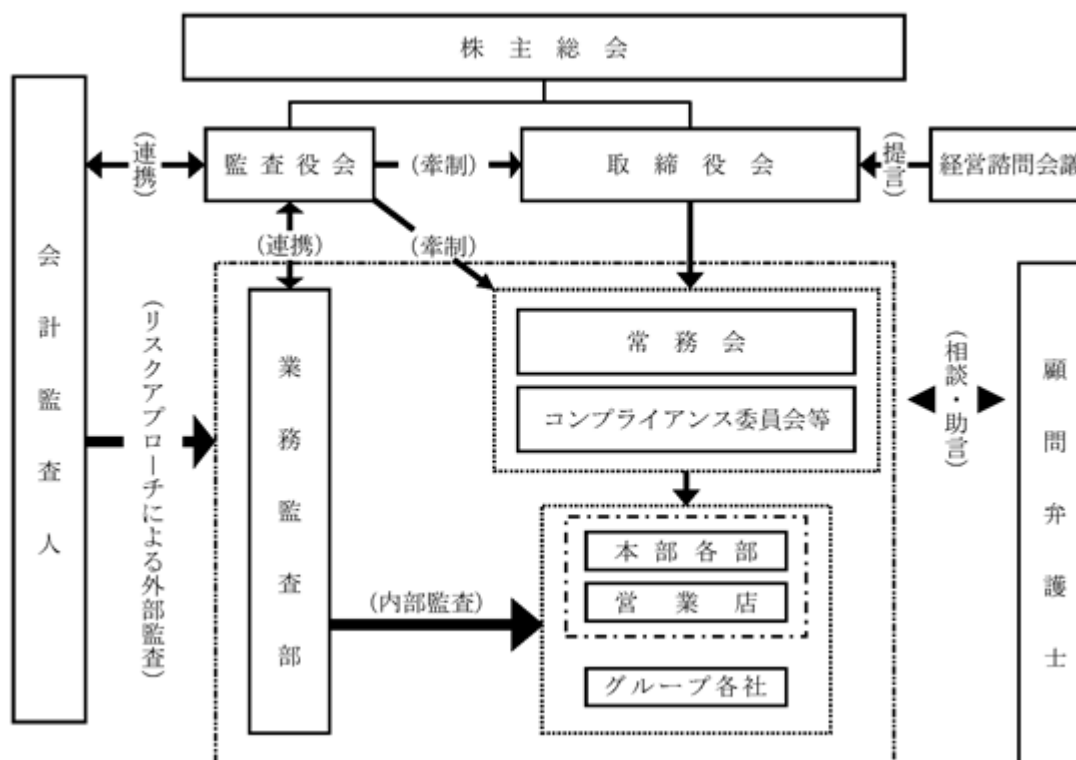
「内部統制システムの構築に関する基本方針」に則り、取締役会にて制定した「反社会的勢力対応方針」第4条()にて以下のとおり定めております。

「反社会的勢力対応方針」第4条(取組方針)

反社会的勢力からのアプローチに対し、適切かつ毅然とした対応を行い、事前予防態勢を構築することにより、反社会的勢力からのアプローチ自体を水際で防止するとともに、取引を排除することに努める。

- D．反社会的勢力排除に向けた整備状況

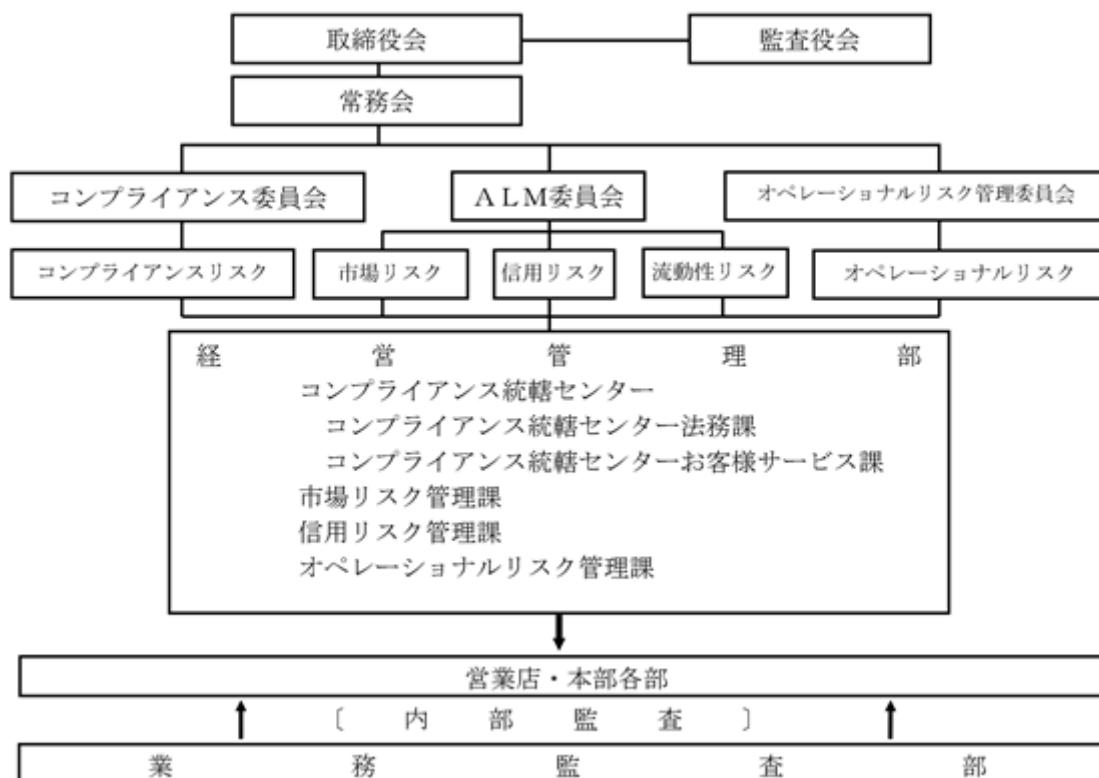
反社会的勢力に関する内部・外部情報の収集並びに分析及び一元管理を行う統括管理部署を経営管理部コンプライアンス統轄センターとし、反社会的勢力等取引防止・排除規程や反社会的勢力等対応マニュアル等を整備の上、全職員への周知徹底等に努めております。



E. リスク管理体制の整備の状況

リスク管理についてはALM委員会やオペレーショナルリスク管理委員会等のリスク管理関連の委員会を設置するとともに、経営管理部が信用リスク、市場リスク、流動性リスク、オペレーショナルリスク等の各種リスクを統括管理する体制を整備しております。また「リスク管理方針」においてリスク管理に関する取組方針を明確化し、リスク統括部署から経営陣に対しリスク状況の報告を定期的または必要に応じて随時実施しております。

金融商品に係るリスク管理体制については「第5 経理の状況」中、1「(1)連結財務諸表」の「金融商品関係」に記載しております。



F. 責任限定契約の内容の概要

当社は社外取締役及び社外監査役との間で、会社法第427条第1項の規定に基づき、会社法第423条第1項の損害賠償責任について、その職務を行うにつき善意でかつ重大な過失がないときは、会社法第425条第1項に定める最低責任限度額を限度として損害賠償責任を負う旨の契約を締結しております。

G．役員等賠償責任保険契約の内容の概要

当社は、会社法第430条の3第1項に規定する役員等賠償責任保険契約を保険会社との間で締結しております。当該保険契約の被保険者の範囲は取締役、監査役及び執行役員であり、被保険者は保険料を負担しておりません。当該保険契約により被保険者が業務につき行った行為に起因して損害賠償請求を提起された場合に負う損害を保険会社が填補するものであり、1年毎に契約更新しております。

なお、填補する額について限度額を設けることにより、被保険者の職務の執行の適正性が損なわれないようにするための措置を講じております。

有価証券報告書提出日現在の機関ごとの構成員は次のとおりであります。(は議長、委員長を表す。)

役職名	氏名	取締役会	監査役会	常務会	経営諮問 会議	コンプラ イアンス 委員会	A L M 委員会	オペレー ショナル リスク管 理委員会	サステナ ビリティ 推進 委員会
取締役会長	境 敏幸								
取締役頭取	林 敬治								
取締役常務執 行役員	土屋 諭								
取締役常務執 行役員	五藤 義徳								
取締役常務執 行役員 関連事業部長	金森 靖								
取締役常務執 行役員	田邊 孝平								
社外取締役	丹呉 泰健								
社外取締役	森口 祐子								
社外取締役	清水 千弘								
常勤監査役	押谷 俊男								
常勤監査役	浦松 鉄也								
社外監査役	池村 幸雄								
社外監査役	富成 義郎								
常務執行役員	後藤 勝利								
常務執行役員	吉成 広行								
常務執行役員	山田 誠								
関連部署の部長等									

(注) 1. 取締役会の議長は会長または頭取が務めております。

2. 常勤監査役は取締役会、常務会、コンプライアンス委員会、A L M委員会、オペレーショナルリスク管理委員会及びサステナビリティ推進委員会に出席しております。
3. 社外監査役は取締役会に出席しております。

企業統治に関するその他の事項

A. 取締役の定数

当社の取締役は、14名以内とする旨定款で定めております。

B. 取締役の選任の決議要件

当社は取締役を選任する株主総会決議について、議決権を行使することができる株主の議決権の3分の1以上を有する株主が出席し、出席した当該株主の議決権の過半数をもって行う旨定款で定めております。また、その決議は累積投票によらないものとする旨定款で定めております。

C. 株主総会決議事項を取締役会で決議することができる事項

当社は自己の株式の取得に関し、機動的な資本政策の遂行を可能とするため、会社法第165条第2項の規定により取締役会の決議によって自己の株式を取得することができる旨定款で定めております。また株主への安定的な利益還元を行うため、会社法第454条第5項の規定により取締役会の決議によって、毎年9月30日の最終の株主名簿に記載または記録された株主または登録株式質権者に対し、中間配当をすることができる旨定款で定めております。

D. 株主総会の特別決議要件

当社は株主総会の円滑な運営を行うことを目的として、会社法第309条第2項に定める株主総会の特別決議について、議決権を行使することができる株主の議決権の3分の1以上を有する株主が出席し、出席した当該株主の議決権の3分の2以上をもって行う旨定款で定めております。

取締役会の活動状況

当事業年度において当社は取締役会を原則月１回開催しており、個々の取締役の出席状況については次のとおりであります。

氏名	開催回数	出席回数
境 敏幸	12回	12回
林 敬治	12回	12回
土屋 諭	12回	12回
五藤 義徳	10回	10回
金森 靖	10回	10回
田邊 孝平	10回	10回
丹呉 泰健	12回	12回
森口 祐子	12回	12回
清水 千弘	10回	10回
野上 匡行	2 回	2 回
箕 雅樹	2 回	2 回
神田 真秋	2 回	2 回

（注）開催回数が異なるのは、就任時期、退任時期によるものです。

取締役会における具体的な検討内容として、業務計画、コンプライアンス・プログラムの策定や店舗ネットワークの見直しなど、経営に関する重要事項や業務執行の決議のほか、業務執行状況やリスク状況、サステナビリティへの取組状況などについて報告を行っております。

経営諮問会議の活動状況

当事業年度において当社は経営諮問会議を必要に応じて随時開催しており、個々の委員の出席状況については次のとおりであります。

氏名	開催回数	出席回数
境 敏幸	4 回	4 回
林 敬治	3 回	3 回
丹呉 泰健	4 回	4 回
森口 祐子	4 回	4 回
清水 千弘	3 回	3 回
池村 幸雄	4 回	4 回
富成 義郎	3 回	3 回
神田 真秋	1 回	1 回
佐伯 卓	1 回	1 回

（注）開催回数が異なるのは、就任時期、退任時期によるものです。

経営諮問会議における具体的な検討内容として、取締役等の指名・報酬に関する事項（取締役等の選解任、役付取締役等の選定解職及び取締役等の報酬等）などについて協議し、取締役会に提言を行っております。

(2) 【役員の状況】

有価証券報告書提出日現在の役員一覧

男性12名 女性1名 (役員のうち女性の比率7.6%)

役職名	氏名	生年月日	略歴	任期	所有 株式数 (千株)
取締役会長 (代表取締役)	境 敏幸	1956年12月7 日生	1979年4月 大垣共立銀行入社 2006年5月 経営管理部長 2009年4月 各務原支店長 2011年5月 総合企画部長 2011年6月 取締役総合企画部長 2017年6月 常務取締役総合企画部長 2018年5月 常務取締役 2018年6月 専務取締役 2019年6月 取締役頭取 2024年6月 取締役会長 (現職)	(注) 4	4
取締役頭取 (代表取締役)	林 敬治	1959年11月28 日生	1982年4月 大垣共立銀行入社 2000年5月 一宮南支店長 2002年5月 則武支店長 2005年3月 県庁前支店長 2007年5月 業務開発部長 2010年5月 羽島支店長 2012年5月 岐阜支店長 2013年4月 執行役員岐阜支店長 2014年6月 株式会社OKBフロント社長 2015年6月 株式会社明星社長 2019年6月 常務取締役 2024年6月 取締役頭取 (現職)	(注) 4	5
取締役常務執行役員	土屋 諭	1980年2月16 日生	2003年4月 オリックス株式会社入社 2011年4月 株式会社みずほフィナンシャルグループ (株 式会社みずほ銀行・みずほ信託銀行株式会 社) 入社 2014年5月 大垣共立銀行入社 名古屋支店副支店長 2016年5月 執行役員名古屋支店長 2017年6月 取締役名古屋支店長 2018年5月 取締役愛知法人営業部長 2018年6月 常務取締役愛知法人営業部長 2019年5月 常務取締役 2024年6月 取締役常務執行役員 (現職)	(注) 4	34
取締役常務執行役員	五藤 義徳	1964年6月23 日生	1987年4月 大垣共立銀行入社 2008年5月 株式会社共立総合研究所 (現 株式会社OK B 総研) 副社長 2011年5月 大垣共立銀行名古屋支店副支店長 2013年5月 勝川支店長 2015年5月 執行役員 株式会社共立総合研究所 (現 株式会社OK B 総研) 社長 2017年6月 大垣共立銀行取締役 2020年6月 統括執行役員 2021年5月 統括執行役員総合企画部長 2024年6月 取締役常務執行役員総合企画部長 2025年5月 取締役常務執行役員 (現職)	(注) 4	4
取締役常務執行役員 関連事業部長	金森 靖	1964年9月23 日生	1987年4月 大垣共立銀行入社 2015年4月 関連事業部部長代理 2016年5月 市場金融部長 2017年5月 執行役員市場金融部長 2021年4月 関連事業部付部長 2021年5月 関連事業部長 2021年6月 統括執行役員関連事業部長 2024年6月 取締役常務執行役員関連事業部長 (現職)	(注) 4	1

取締役常務執行役員	田邊 孝平	1964年3月9日生	1986年4月 大垣共立銀行入社 2007年5月 おがせ支店長 2010年4月 北方支店長 2012年5月 桑名支店長 2015年5月 審査部長兼審査部経営革新サポートセンター所長 2018年5月 執行役員支店部長 2019年5月 執行役員法人営業部長 2020年5月 株式会社O K B信用保証社長 2023年5月 大垣共立銀行営業支援部長 2023年6月 統括執行役員営業支援部長 2024年5月 統括執行役員営業統轄部長 2024年6月 取締役常務執行役員営業統轄部長 2025年5月 取締役常務執行役員（現職）	(注) 4	1
取締役	丹呉 泰健	1951年3月21日生	1974年4月 大蔵省入省 2006年10月 財務省理財局長 2007年7月 同省大臣官房長 2008年7月 同省主計局長 2009年7月 同省財務事務次官 2010年12月 株式会社読売新聞グループ本社監査役 2012年12月 内閣官房参与 2014年6月 日本たばこ産業株式会社取締役会長 2015年6月 大垣共立銀行取締役（現職） 2020年6月 三菱UFJ信託銀行株式会社社外取締役（監査等委員）（現職）	(注) 4	-
取締役	森口 祐子	1955年4月13日生	1975年12月 日本女子プロゴルフ協会（JLPGA）入会 1990年 岐阜県スポーツ栄誉賞 受賞 1992年 JLPGAツアー 永久シード獲得 1994年 岐阜県県民栄誉賞 受賞 2012年3月 岐阜県教育委員 2015年6月 株式会社ゴールドウイン社外取締役 2019年1月 日本プロゴルフ殿堂入り 2020年6月 大垣共立銀行取締役（現職） 2024年3月 フィットイージー株式会社社外取締役（現職） 2024年6月 岐阜関カントリー倶楽部理事長（現職）	(注) 4	2
取締役	清水 千弘	1967年5月28日生	1992年4月 財団法人日本不動産研究所入所 2000年11月 株式会社リクルート住宅総合研究所（現 S u u m o リサーチセンター）主任研究員 2010年4月 麗澤大学経済学部・大学院経済学研究科教授 2016年4月 日本大学スポーツ科学部教授 2018年4月 金融庁金融研究センター特別研究員 2021年11月 アールエムトラスト株式会社社外取締役 2022年4月 株式会社property technologies社外取締役 2022年11月 一般社団法人地域未来創造大学校 次世代まちづくりスクール代表理事・校長（現職） 2023年4月 一橋大学ソーシャル・データサイエンス研究科教授（現職） 株式会社くふうカンパニー（現 株式会社くふうカンパニーホールディングス）社外取締役（現職） 2024年6月 大垣共立銀行取締役（現職）	(注) 4	0
常勤監査役	押谷 俊男	1963年3月12日生	1985年4月 大垣共立銀行入社 2006年5月 瀬戸支店長 2008年5月 尾頭橋支店長 2010年5月 大阪支店長 2012年10月 秘書室長 2014年5月 業務監査部長 2015年5月 事務集中部長 2017年1月 勝川支店長 2019年5月 営業支援部長 2021年5月 秘書室付部長 2021年6月 常勤監査役（現職）	(注) 5	3

常勤監査役	浦松 鉄也	1967年 3 月 7 日生	1989年 4 月 大垣共立銀行入社 2008年 4 月 東京事務所長 2012年 8 月 多治見支店長 2014年 4 月 多治見支店長兼公務金融部岐阜県プロジェクト課公務推進役 2014年 5 月 秘書室長 2020年 5 月 総務部長 2024年 5 月 秘書室付部長 2024年 6 月 常勤監査役（現職）	(注) 7	1
監査役	池村 幸雄	1958年 2 月25 日生	1981年 4 月 株式会社富士銀行入行 2004年 3 月 株式会社みずほコーポレート銀行 A L M部欧州資金室長 2008年 4 月 同行兜町証券営業部長 2009年 4 月 みずほ証券株式会社執行役員投資銀行グループ担当 2010年 4 月 日本精工株式会社理事 2011年 6 月 同社執行役 2013年 6 月 同社執行役常務 C S R 本部長 2018年 4 月 同社理事 2018年 6 月 大崎再開発ビル株式会社代表取締役社長 2022年 6 月 大垣共立銀行監査役（現職） キョーリン製薬ホールディングス株式会社（現 杏林製薬株式会社）社外監査役（現職）	(注) 6	0
監査役	富成 義郎	1956年 2 月19 日生	1981年 4 月 東邦瓦斯株式会社入社 1999年 6 月 同社企画部技術・調査マネジャー 2000年 6 月 同社生産計画部第一企画マネジャー 2003年 6 月 同社生産計画部長 2006年 6 月 同社企画部長 2009年 6 月 同社執行役員 2011年 6 月 同社常務執行役員 2012年 6 月 同社取締役常務執行役員 2015年 6 月 同社取締役専務執行役員 2016年 6 月 同社代表取締役社長執行役員 2021年 6 月 同社代表取締役会長 2024年 6 月 大垣共立銀行監査役（現職） 2025年 4 月 東邦瓦斯株式会社取締役（現職）	(注) 7	0
計					62

- （注）１．取締役 丹呉 泰健、森口 祐子及び清水 千弘は、会社法第 2 条第15号に定める社外取締役であります。
- ２．監査役 池村 幸雄及び富成 義郎は、会社法第 2 条第16号に定める社外監査役であります。
- ３．取締役 森口 祐子の戸籍上の氏名は関谷 祐子であります。
- ４．2024年 6 月19日開催の定時株主総会の終結の時から 1 年間
- ５．2021年 6 月22日開催の定時株主総会の終結の時から 4 年間
- ６．2022年 6 月21日開催の定時株主総会の終結の時から 4 年間
- ７．2024年 6 月19日開催の定時株主総会の終結の時から 4 年間
- ８．当社は、法令に定める監査役の数に欠けることになる場合に備え、会社法第329条第 3 項に定める補欠監査役 1 名を選任しております。補欠監査役の略歴は以下のとおりであります。

氏名	生年月日	略歴	所有株式数 （千株）
毛利 哲朗	1953年 3 月 6 日生	1982年 4 月 大阪弁護士会弁護士登録 中央総合法律事務所勤務 1986年 4 月 岐阜県弁護士会弁護士登録 毛利法律事務所開設（現職） 2005年 4 月 岐阜県弁護士会会長 日本弁護士連合会理事 2010年 6 月 大垣共立銀行補欠監査役（現職）	-

- （注）補欠監査役の任期は、就任した時から退任した監査役の任期の満了の時までであります。
- ９．当社は、執行役員制度を導入しております。有価証券報告書提出日現在の執行役員（取締役を兼務する執行役員を除く）は次のとおりであります。

役職名	氏名
常務執行役員	後藤 勝利
常務執行役員	吉成 広行

常務執行役員	山田 誠
執行役員市場金融部長	河村 宗寛
執行役員人事部長	小池 剛
執行役員 共立コンピューターサービス株式会社 社長	安田 次朗
執行役員業務監査部長	松岡 庸介
執行役員総合企画部長	伊藤 博朗

2025年6月24日開催予定の定時株主総会の議案承認可決後の役員一覧予定

2025年6月24日開催予定の定時株主総会の議案(決議事項)として、「取締役8名選任の件」、「監査役1名選任の件」及び「補欠監査役1名選任の件」を上程しており、当該議案が承認可決されますと、役員の状況は以下のとおりとなる予定であります。

男性11名 女性1名 (役員のうち女性の比率8.3%)

役職名	氏名	生年月日	略歴	任期	所有 株式数 (千株)
取締役会長 (代表取締役)	境 敏幸	1956年12月7日生	1979年4月 大垣共立銀行入社 2006年5月 経営管理部長 2009年4月 各務原支店長 2011年5月 総合企画部長 2011年6月 取締役総合企画部長 2017年6月 常務取締役総合企画部長 2018年5月 常務取締役 2018年6月 専務取締役 2019年6月 取締役頭取 2024年6月 取締役会長(現職)	(注)5	4
取締役頭取 (代表取締役)	林 敬治	1959年11月28日生	1982年4月 大垣共立銀行入社 2000年5月 一宮南支店長 2002年5月 則武支店長 2005年3月 県庁前支店長 2007年5月 業務開発部長 2010年5月 羽島支店長 2012年5月 岐阜支店長 2013年4月 執行役員岐阜支店長 2014年6月 株式会社OKBフロント社長 2015年6月 株式会社明星社長 2019年6月 常務取締役 2024年6月 取締役頭取(現職)	(注)5	5
取締役常務執行役員	土屋 諭	1980年2月16日生	2003年4月 オリックス株式会社入社 2011年4月 株式会社みずほフィナンシャルグループ(株式会社みずほ銀行・みずほ信託銀行株式会社)入社 2014年5月 大垣共立銀行入社 名古屋支店副支店長 2016年5月 執行役員名古屋支店長 2017年6月 取締役名古屋支店長 2018年5月 取締役愛知法人営業部長 2018年6月 常務取締役愛知法人営業部長 2019年5月 常務取締役 2024年6月 取締役常務執行役員(現職)	(注)5	34

取締役常務執行役員	五藤 義徳	1964年 6 月23 日生	1987年 4 月 大垣共立銀行入社 2008年 5 月 株式会社共立総合研究所(現 株式会社O K B 総研)副社長 2011年 5 月 大垣共立銀行名古屋支店副支店長 2013年 5 月 勝川支店長 2015年 5 月 執行役員 株式会社共立総合研究所(現 株式会社O K B 総研)社長 2017年 6 月 大垣共立銀行取締役 2020年 6 月 統括執行役員 2021年 5 月 統括執行役員総合企画部長 2024年 6 月 取締役常務執行役員総合企画部長 2025年 5 月 取締役常務執行役員(現職)	(注) 5	4
取締役常務執行役員 関連事業部長	金森 靖	1964年 9 月23 日生	1987年 4 月 大垣共立銀行入社 2015年 4 月 関連事業部部長代理 2016年 5 月 市場金融部長 2017年 5 月 執行役員市場金融部長 2021年 4 月 関連事業部付部長 2021年 5 月 関連事業部長 2021年 6 月 統括執行役員関連事業部長 2024年 6 月 取締役常務執行役員関連事業部長(現職)	(注) 5	1
取締役	森口 祐子	1955年 4 月13 日生	1975年12月 日本女子プロゴルフ協会(JLPGA)入会 1990年 岐阜県スポーツ栄誉賞 受賞 1992年 JLPGAツアー 永久シード獲得 1994年 岐阜県県民栄誉賞 受賞 2012年 3 月 岐阜県教育委員 2015年 6 月 株式会社ゴールドウイン社外取締役 2019年 1 月 日本プロゴルフ殿堂入り 2020年 6 月 大垣共立銀行取締役(現職) 2024年 3 月 フィットイージー株式会社社外取締役(現職) 2024年 6 月 岐阜関カントリー倶楽部理事長(現職)	(注) 5	2
取締役	清水 千弘	1967年 5 月28 日生	1992年 4 月 財団法人日本不動産研究所入所 2000年11月 株式会社リクルート住宅総合研究所(現 S u m o リサーチセンター)主任研究員 2010年 4 月 麗澤大学経済学部・大学院経済学研究科教授 2016年 4 月 日本大学スポーツ科学部教授 2018年 4 月 金融庁金融研究センター特別研究員 2021年11月 アールエムトラスト株式会社社外取締役 2022年 4 月 株式会社property technologies社外取締役 2022年11月 一般社団法人地域未来創造大学校 次世代まちづくりスクール代表理事・校長(現職) 2023年 4 月 一橋大学ソーシャル・データサイエンス研究科教授(現職) 株式会社くふうカンパニー(現 株式会社くふうカンパニーホールディングス)社外取締役(現職) 2024年 6 月 大垣共立銀行取締役(現職)	(注) 5	0
取締役	鮎京 正訓	1950年 7 月28 日生	1992年 4 月 名古屋大学大学院国際開発研究科教授 2000年 4 月 同大学大学院法学研究科教授 2002年 4 月 同大学法政国際教育協力研究センター教授 2006年 4 月 同大学大学院法学研究科教授 2006年 4 月 同大学法政国際教育協力研究センター長 2010年 4 月 同大学大学院法学研究科長・法学部長 2012年 4 月 同大学理事・副総長 2015年 4 月 愛知県公立大学法人理事長 2015年 4 月 名古屋大学名誉教授(現職) 2025年 6 月 大垣共立銀行取締役 就任予定	(注) 5	-

常勤監査役	浦松 鉄也	1967年 3 月 7 日生	1989年 4 月 大垣共立銀行入社 2008年 4 月 東京事務所長 2012年 8 月 多治見支店長 2014年 4 月 多治見支店長兼公務金融部岐阜県プロジェクト課公務推進役 2014年 5 月 秘書室長 2020年 5 月 総務部長 2024年 5 月 秘書室付部長 2024年 6 月 常勤監査役（現職）	(注) 7	1
常勤監査役	田邊 孝平	1964年 3 月 9 日生	1986年 4 月 大垣共立銀行入社 2007年 5 月 おがせ支店長 2010年 4 月 北方支店長 2012年 5 月 桑名支店長 2015年 5 月 審査部長兼審査部経営革新サポートセンター所長 2018年 5 月 執行役員支店部長 2019年 5 月 執行役員法人営業部長 2020年 5 月 株式会社 O K B 信用保証社長 2023年 5 月 大垣共立銀行営業支援部長 2023年 6 月 統括執行役員営業支援部長 2024年 5 月 統括執行役員営業統轄部長 2024年 6 月 取締役常務執行役員営業統轄部長 2025年 5 月 取締役常務執行役員（現職） 2025年 6 月 常勤監査役 就任予定	(注) 8	1
監査役	池村 幸雄	1958年 2 月25 日生	1981年 4 月 株式会社富士銀行入行 2004年 3 月 株式会社みずほコーポレート銀行 A L M 部欧州資金室長 2008年 4 月 同行兜町証券営業部長 2009年 4 月 みずほ証券株式会社執行役員投資銀行グループ担当 2010年 4 月 日本精工株式会社社理事 2011年 6 月 同社執行役 2013年 6 月 同社執行役常務 C S R 本部長 2018年 4 月 同社理事 2018年 6 月 大崎再開発ビル株式会社代表取締役社長 2022年 6 月 大垣共立銀行監査役（現職） キョーリン製薬ホールディングス株式会社（現 杏林製薬株式会社）社外監査役（現職）	(注) 6	0
監査役	富成 義郎	1956年 2 月19 日生	1981年 4 月 東邦瓦斯株式会社入社 1999年 6 月 同社企画部技術・調査マネジャー 2000年 6 月 同社生産計画部第一企画マネジャー 2003年 6 月 同社生産計画部長 2006年 6 月 同社企画部長 2009年 6 月 同社執行役員 2011年 6 月 同社常務執行役員 2012年 6 月 同社取締役常務執行役員 2015年 6 月 同社取締役専務執行役員 2016年 6 月 同社代表取締役社長執行役員 2021年 6 月 同社代表取締役会長 2024年 6 月 大垣共立銀行監査役（現職） 2025年 4 月 東邦瓦斯株式会社取締役（現職）	(注) 7	0
計					59

- （注）１．取締役 森口 祐子、清水 千弘及び鮎京 正訓は、会社法第 2 条第15号に定める社外取締役であります。
- ２．監査役 池村 幸雄及び富成 義郎は、会社法第 2 条第16号に定める社外監査役であります。
- ３．取締役 森口 祐子の戸籍上の氏名は関谷 祐子であります。
- ４．取締役 鮎京 正訓の戸籍上の氏名は建石 正訓であります。
- ５．2025年 6 月24日開催の定時株主総会の終結の時から 1 年間
- ６．2022年 6 月21日開催の定時株主総会の終結の時から 4 年間
- ７．2024年 6 月19日開催の定時株主総会の終結の時から 4 年間
- ８．2025年 6 月24日開催の定時株主総会の終結の時から 4 年間
- ９．当社は、法令に定める監査役の数に欠けることになる場合に備え、会社法第329条第 3 項に定める補欠監査役 1 名を選任しております。補欠監査役の略歴は以下のとおりであります。

氏名	生年月日	略歴	所有株式数 (千株)
毛利 哲朗	1953年 3 月 6 日生	1982年 4 月 大阪弁護士会弁護士登録 中央総合法律事務所勤務 1986年 4 月 岐阜県弁護士会弁護士登録 毛利法律事務所開設（現職） 2005年 4 月 岐阜県弁護士会会長 日本弁護士連合会理事 2010年 6 月 大垣共立銀行補欠監査役（現職）	-

（注）補欠監査役の任期は、就任した時から退任した監査役の任期の満了の時までであります。

10．当社は、執行役員制度を導入しております。2025年 6 月24日の定時株主総会終結後の執行役員（取締役を兼務する執行役員を除く）の状況は次のとおりとなる予定であります。

役職名	氏名
常務執行役員	後藤 勝利
常務執行役員	吉成 広行
常務執行役員	山田 誠
執行役員市場金融部長	河村 宗寛
執行役員人事部長	小池 剛
執行役員 共立コンピューターサービス株式会社 社長	安田 次朗
執行役員業務監査部長	松岡 庸介
執行役員総合企画部長	伊藤 博朗

社外役員の状況

有価証券報告書提出日現在、当社は社外取締役を 3 名、社外監査役を 2 名選任しております。

社外取締役である丹呉泰健氏が、社外取締役（監査等委員）を務める三菱UFJ信託銀行株式会社と当社との間において銀行取引があります。同氏は当社との間に特別の利害関係はなく、東京証券取引所及び名古屋証券取引所に対し独立役員として届け出ております。

丹呉泰健氏は、財務省の主計局長や財務事務次官を歴任し、金融行政に関する広範な知識と経験を有するとともに、官民を問わず多様な経験から培ったコーポレート・ガバナンスをはじめとする豊富な見識を取締役会における積極的な提言及び助言を通じて当社の経営に反映しております。

社外取締役である森口祐子氏は、当社株式を 2 千株所有しております。同氏が社外取締役を務めるフィッティージー株式会社及び理事長を務める岐阜関カントリー倶楽部と当社との間において銀行取引があります。同氏は当社との間に特別の利害関係はなく、東京証券取引所及び名古屋証券取引所に対し独立役員として届け出ております。

森口祐子氏は、岐阜県教育委員としての経験等から、当社の人材戦略の実現やコンプライアンス態勢の確立に関する助言に加え、複数の社外取締役としての経験による見識を経営に反映しております。特に、女性取締役として、ジェンダー平等、女性のリーダーシップを推進する取り組みや当社の多様性を促進する視点に基づく発言により、取締役会の議論が多角化しております。

社外取締役である清水千弘氏は、当社株式を 0 千株所有しております。同氏は当社との間に特別の利害関係はなく、東京証券取引所及び名古屋証券取引所に対し独立役員として届け出ております。

清水千弘氏は、経済学者として長年培った不動産、金融、情報科学等の幅広い見識と豊富な経験や金融行政へ参画した経験に基づき適切な意見を述べております。特に、当社のDX戦略や不動産ビジネスに関する助言を経営に反映させることで企業価値向上に貢献しております。

社外監査役である池村幸雄氏は、当社株式を 0 千株所有しております。

社外監査役である富成義郎氏は、当社株式を 0 千株所有しております。同氏が取締役を務める東邦瓦斯株式会社と当社との間において銀行取引があります。

池村幸雄及び富成義郎の両氏については、当社との間に特別の利害関係はなく、東京証券取引所及び名古屋証券取引所に対し独立役員として届け出ております。

池村幸雄氏は、みずほフィナンシャルグループにて市場関連業務の要職を務めたほか、日本精工株式会社の執行役常務として法務部門、コンプライアンス部門を担当する等、企業経営に関する幅広い見識と豊富な経験から、取締役会及び監査役会において、独立・公正な立場から経営全般に関する適切な意見を述べております。

富成義郎氏は、東邦瓦斯株式会社の代表取締役社長・会長として会社経営に携わり、企業経営者として幅広い見識と豊富な経験から、取締役会及び監査役会において、独立・公正な立場から経営全般に関する適切な意見を述べております。

社外取締役及び社外監査役は、取締役会の任意の諮問機関である経営諮問会議にも出席し、社外の立場から取締役等の指名・報酬等について助言や提言を行うことにより、当社経営の透明性・公正性の確保及び向上に重要な役割を果たしております。

社外取締役及び社外監査役は、取締役会での意思決定の妥当性や適切性を確保するため意見を述べる等、外部からの中立的・客観的な監督または監査機能が十分発揮できる体制を構築しております。

社外取締役及び社外監査役の独立性判断基準につきましては、東京証券取引所が定める基準を前提としつつ、選任にあたっては当社の経営課題に対する積極的な意見表明や提言など、取締役会における建設的な検討への貢献が期待できる人物を候補者としております。また、独立役員の資格を充たす社外役員は全て独立役員に指定しております。

社外取締役又は社外監査役による監督又は監査と内部監査、監査役監査及び会計監査との相互連携並びに内部統制部門との関係

社外監査役は内部監査部門・常勤監査役・会計監査人による監査結果について報告を受け、必要に応じて随時意見交換を行うことで相互の連携を高めております。

社外監査役は内部統制システムの構築・運用状況を的確に把握できるよう、監査役会において経営管理部等の内部統制部門から内部統制システム状況等の報告を受け、大所高所の観点から意見を述べております。

(3) 【監査の状況】

監査役監査の状況

監査役会は社外監査役 2 名を含む 4 名の監査役（有価証券報告書提出日現在）で構成され、監査役会を原則毎月 1 回開催しております。

各監査役は監査役会規程及び監査役監査基準に則って、取締役の業務執行状況・コンプライアンス・リスク管理・企業情報開示等を含む内部統制システムの構築・運用状況の監査を行っております。常勤監査役は常務会その他重要な会議への出席、諸会議議事録・稟議書類・各種報告書類等の閲覧、取締役及び社員から受領した報告内容の検証、当社の業務及び財産の状況に関する調査、代表取締役その他の取締役等との対話、子会社の取締役や監査役との意見交換、営業店等への往査等を行い、その結果については監査役会において非常勤監査役に報告しております。また、内部監査部門、会計監査人とも、定期的な報告を含め必要に応じて随時意見交換を行うことで相互の連携を高めております。非常勤の社外監査役は、常勤監査役と十分に意思疎通を図って連携し、監査役会での十分な議論を踏まえて監査を行っております。

2025年 6 月24日開催予定の定時株主総会の議案(決議事項)として、「監査役 1 名選任の件」を上程しており、当該議案が承認可決されまると、監査役会は引き続き社外監査役 2 名を含む 4 名の監査役で構成されることになります。

当事業年度において当社は監査役会を 1 2 回開催しており、個々の監査役の出席状況は下表のとおりであります。

(監査役会への出席状況)

氏 名	役職名	開催回数	出席回数
押谷 俊男	監査役（常勤）	12回	12回
浦松 鉄也	監査役（常勤）	10回	9 回
池村 幸雄	監査役（非常勤）	12回	12回
富成 義郎	監査役（非常勤）	10回	10回
所 竜二	監査役（常勤）	2 回	2 回
佐伯 卓	監査役（非常勤）	2 回	2 回

(注) 開催回数が異なるのは、就任時期、退任時期によるものです。

監査役会における具体的な検討内容は、監査に関する重要事項（監査の方針、監査計画、監査の方法、監査業務の分担等）や会計監査人に関する事項（評価及び再任の適否決定並びに報酬同意）などであります。また、重点監査項目として、経営管理〔ガバナンス〕態勢（中期経営計画の取組・浸透状況）、法令等遵守態勢（マネー・ロンダリング、テロ資金供与及び拡散金融防止態勢等）、顧客保護等管理態勢（顧客本位の業務態勢）、リスク管理態勢（サイバーセキュリティ対策等）などを設定し、実効性のある監査を実施しました。

内部監査の状況

取締役会直轄の機関である業務監査部（2024年度末現在19名）が、取締役会で承認した年次の監査方針及び監査計画に則って、本部・営業店・関連会社の内部管理体制等の適切性・有効性の検証ならびに評価及び問題点の改善方法の提言を行っております。

内部監査の実効性を確保するための取組として、当社の経営計画や経営陣のリスク認識なども踏まえたうえで、営業店や本部・関連会社へのリスクアセスメントを実施し、リスクの種類・程度に応じ監査頻度などを決定するとともに、内外環境の変化を踏まえたテーマ監査を随時実施するなど、リスクベースの監査に努めております。また、定期的に監査結果を取締役会へ報告するなど、内部監査部門が代表取締役のみならず、取締役会ならびに監査役及び監査役会に対しても直接報告を行う仕組みを設けております。

内部監査部門・監査役・会計監査人は、監査結果等の定期的な報告を含め必要に応じて随時意見交換を行うことで相互の連携を高めております。

監査役は内部統制システムの構築・運用状況を的確に把握できるよう監査役会において経営管理部等の内部統制部門から内部統制システム状況等の報告を受け、大所高所の観点から意見を述べております。

また内部監査部門、会計監査人と内部統制部門は、内部統制の適切性等について必要に応じて随時意見交換を行っております。

会計監査の状況

当社は有限責任 あずさ監査法人と監査契約を締結しておりますが、同監査法人及び当社の監査に従事する公認会計士等と当社の間には特別の利害関係はなく、同監査法人から独立監査人としての公正・不偏な立場が

ら監査を受けております。2024年度において監査業務を執行した公認会計士の氏名等は以下のとおりであります。

(a) 監査法人の名称

有限責任 あずさ監査法人

(b) 継続監査期間

1977年3月期以降

(c) 業務を執行した公認会計士の氏名

指定有限責任社員 業務執行社員 鈴木 賢次

指定有限責任社員 業務執行社員 内田 宏季

(d) 監査業務にかかる補助者の構成

公認会計士 7名

公認会計士試験合格者 5名

その他 10名

(e) 監査法人の選定方針と理由

監査役会は、会計監査人の選定に際して、経営執行部門から、監査法人の概要、欠格事由の有無、会計監査人の独立性に関する事項等職務の遂行等に関連する事項に関し十分な報告を受け、多様な視点から総合的に評価した結果、会計監査人の解任又は不再任の決定の方針には該当せず、会計監査人を再任することが妥当であると判断しました。

(当社の会計監査人の解任又は不再任の決定の方針)

監査役会は、会計監査人が会社法第340条第1項各号のいずれかに該当し、解任が適切と判断される場合には、監査役全員の同意により会計監査人を解任いたします。また、監査役会は、会計監査人がその職務を適切に遂行することが困難であると認められる場合には、株主総会に提出する会計監査人の解任又は不再任に関する議案の内容を決定いたします。

(f) 監査役及び監査役会による監査法人の評価

監査役会は、会計監査人を評価した結果、会計監査人に求められる独立性、専門性をはじめ適切な監査品質に基づき職務の遂行が適正に行われる態勢が整備されており、会計監査人としての適切性を確保していると評価しております。

監査報酬の内容等

(a) 監査公認会計士等に対する報酬の内容

区分	前連結会計年度		当連結会計年度	
	監査証明業務に基づく報酬(百万円)	非監査業務に基づく報酬(百万円)	監査証明業務に基づく報酬(百万円)	非監査業務に基づく報酬(百万円)
提出会社	61	-	62	-
連結子会社	12	0	12	0
計	74	0	75	0

監査公認会計士等に対して支払っている非監査業務の内容

前連結会計年度は、顧客資産の分別管理の法令遵守に関する保証業務であります。

当連結会計年度は、顧客資産の分別管理の法令遵守に関する保証業務であります。

(b) 監査公認会計士等と同一のネットワーク(KPMGグループ)に対する報酬((a)を除く)

区分	前連結会計年度		当連結会計年度	
	監査証明業務に基づく報酬(百万円)	非監査業務に基づく報酬(百万円)	監査証明業務に基づく報酬(百万円)	非監査業務に基づく報酬(百万円)
提出会社	-	-	-	0
連結子会社	-	-	-	-
計	-	-	-	0

監査公認会計士等と同一のネットワーク(KPMGグループ)に対して支払っている非監査業務の内容

前連結会計年度は、該当事項はありません。

当連結会計年度は、米国法人税申告書作成業務であります。

(c) その他の重要な監査証明業務に基づく報酬の内容

該当事項はありません。

(d) 監査報酬の決定方針

該当事項はありません。

(e) 監査役会が会計監査人の報酬等に同意した理由

監査役会は、前事業年度における会計監査の職務遂行状況や報酬見積りの算定根拠、並びに当事業年度の会計監査人の監査計画等の内容及び報酬額の見積りの相当性等を確認し、検討した結果、会計監査人の報酬等は妥当であると判断し、会社法第399条第1項の同意を行っております。

(4) 【役員の報酬等】

役員の報酬等の額又はその算定方法の決定に関する方針

当社は役員の報酬等の額又はその算出方法の決定に関する方針を以下のとおり定めております。

A．取締役及び監査役の報酬等についての株主総会の決議に関する事項

2010年6月24日開催の第198期定時株主総会において、取締役及び監査役の基本報酬としての確定金額報酬、取締役（社外取締役を除く）の業績連動報酬の基準となる業績連動型報酬枠及び取締役（社外取締役を除く）の非金銭報酬としての株式報酬型ストック・オプション報酬額について次のとおり決議しております。当該株主総会終結時点の取締役の員数は10名、監査役の員数は4名であります。なお、株式報酬型ストック・オプションについては2021年6月22日開催の第209期定時株主総会において決議された内容が最新となります。当該株主総会終結時点のその定めの対象とされた取締役（社外取締役を除く）の員数は5名であります。

(a) 確定金額報酬

区分	年額
取締役（注）1	350百万円以内
監査役（注）2	80百万円以内

（注）1．有価証券報告書提出日現在は9名であります。

2．監査役の報酬は、独立性と中立性を確保するため、確定金額報酬のみとしており、配分は監査役会で決定しております。有価証券報告書提出日現在は4名であります。

(b) 取締役の業績連動型報酬枠

当期純利益水準	報酬枠
30億円以下	なし
30億円超から60億円以下	20百万円
60億円超から90億円以下	40百万円
90億円超から120億円以下	60百万円
120億円超から150億円以下	80百万円
150億円超	100百万円

（注）対象となる取締役は、有価証券報告書提出日現在において社外取締役を除く6名であります。

(c) 株式報酬型ストック・オプション報酬額

新株予約権を年額90百万円の範囲で取締役（有価証券報告書提出日現在 社外取締役を除く6名）に割当て

B．業績連動報酬等に関する事項

業績連動報酬等に係る業績指標は、事業年度ごとの業績向上に対する意識を高めるために各事業年度の当期純利益水準としており、当事業年度の当期純利益は、目標69億円に対して、実績132億円であります。当社の業績連動報酬枠の算定方法は「A．取締役及び監査役の報酬等についての株主総会の決議に関する事項」のとおりであります。

C．非金銭報酬等の内容

非金銭報酬等の内容は、権利行使時の株式1株当たり払込金額を1円とする新株予約権を用いた株式報酬型ストック・オプションであり、基本報酬としての確定金額報酬に応じて算出された額を基に、毎年一定の時期に割当てしております。

D．役員報酬等の内容の決定に関する方針等

当社は、2021年1月26日開催の取締役会において、取締役の個人別の報酬等の内容に係る決定方針を決議しております。なお、当該決定方針については、2024年4月24日開催の取締役会において決議された内容が最新となります。

また、取締役会は、当事業年度に係る取締役の個人別の報酬等について、報酬等の内容の決定方法及び決定された報酬等の内容が取締役会で決議された決定方針と整合していることや、経営諮問会議の提言内容を踏まえて決定されていることを確認しており、当該決定方針に沿うものであると判断しております。

取締役の個人別の報酬等の内容に係る決定方針の内容は次のとおりであります。

[取締役の報酬等に関する基本方針の概要]

(a) 基本方針

当社の取締役の報酬は、企業価値の持続的な向上を図るインセンティブとして十分に機能するよう株価や業績との連動性を重視した報酬体系とし、個々の取締役の報酬の決定に際しては各職責を踏まえた適正な水準とすることを基本方針とする。具体的には、取締役の報酬は、基本報酬としての確定金額報酬、業績連動型報酬及びストック・オプション報酬により構成し、社外取締役については、その職務に鑑み確定金額報酬のみを支払うこととする。

(b) 確定金額報酬（金銭報酬）の個人別の報酬等の額の決定に関する方針（報酬等を与える時期または条件の決定に関する方針を含む。）

当社の取締役の確定金額報酬は、月例の固定報酬とし、役位、職責等に応じて、当社の業績、従業員給与の水準も考慮しながら、総合的に勘案して決定するものとする。

(c) 業績連動報酬等ならびに非金銭報酬等の内容及び額または数の算定方法の決定に関する方針（報酬等を与える時期または条件の決定に関する方針を含む。）

業績連動型報酬は、事業年度ごとの業績向上に対する意識を高めるため業績指標を反映した金銭報酬とし、各事業年度の当期純利益水準に応じて算出された額を賞与として、毎年一定の時期に支給する。非金銭報酬としてのストック・オプション報酬は、中長期的な企業価値向上との連動性を強化した報酬構成とするため、権利行使時の株式1株当たり払込金額を1円とする新株予約権を用いた株式報酬型ストック・オプションとし、確定金額報酬に応じて算出された額を基に、毎年一定の時期に割当てる。

(d) 金銭報酬の額、業績連動報酬等の額または非金銭報酬等の額の取締役の個人別の報酬等の額に対する割合の決定に関する方針

取締役の種類別の報酬割合については、報酬体系に係る上記(a)の基本方針に沿った構成とする。その内容については経営諮問会議に諮問するものとし、取締役頭取は経営諮問会議の提言内容を踏まえて、種類別の報酬割合の範囲内で取締役の個人別の報酬の内容を決定することとする。

(e) 取締役の個人別の報酬等の内容についての決定に関する事項

個人別の報酬額については、取締役会決議にもとづき取締役頭取がその具体的内容について委任を受けるものとし、その権限の内容は、各取締役の確定金額報酬の額及び各取締役の業務実績等を踏まえた業績連動型報酬の評価配分とする。取締役会は、当該権限が取締役頭取によって適切に行使されるよう、経営諮問会議に諮問するものとし、上記の委任を受けた取締役頭取は経営諮問会議の提言内容を踏まえて決定することとする。なお、ストック・オプション報酬についても経営諮問会議に諮問するものとし、その提言内容を踏まえて取締役会で取締役個人別の新株予約権割当個数を決議する。

E. 取締役の個人別の報酬等の決定に係る委任に関する事項

当事業年度において取締役会は、代表取締役頭取（全般・業務監査部担当）林 敬治に対し各取締役の確定金額報酬の額及び各取締役の業務実績等を踏まえた業績連動型報酬の評価配分の決定を委任しております。委任した理由は、当社全体の業績等を勘案しつつ各取締役の業務実績等について評価を行うには代表取締役頭取が適していると判断したためであります。なお、委任された内容の決定にあたっては、事前に経営諮問会議へ諮問し、その提言内容を踏まえたものとしております。

役員区分ごとの報酬等の総額、報酬等の種類別の総額及び対象となる役員の員数

当事業年度(自 2024年4月1日 至 2025年3月31日)

役員区分	員数	報酬等の総額 (百万円)	報酬等の種類別			
			固定報酬	業績連動報酬	ストック・オプション報酬	左記のうち、非金銭報酬等
取締役（社外取締役を除く）	8	252	174	60	17	17
監査役（社外監査役を除く）	3	42	42	-	-	-
社外役員	7	48	48	-	-	-

(注) 1. 単位未満を切り捨てて表示しております。

2. 取締役（社外取締役を除く）に対する非金銭報酬等の総額の内訳は、ストック・オプション報酬であります。

提出会社の役員ごとの連結報酬等の総額等

連結報酬等の総額が1億円以上である者が存在しないため、記載しておりません。

(5) 【株式の保有状況】

投資株式の区分の基準及び考え方

保有目的が純投資目的である投資株式とは、専ら株式の価値の変動又は株式に係る配当によって利益を受けることを目的とする投資株式のことをいいます。また、純投資目的以外の目的である投資株式とは、地域金融機関として取引先との長期的・安定的な取引関係の維持・強化や、当社の事業戦略上の事由などから保有の適否を総合的に判断して保有する意義が認められた投資株式のことをいいます。

投資株式の保有目的を純投資目的以外の目的から純投資目的に変更した銘柄については、原則として純投資目的の運用方針に基づき、相場動向等を踏まえて売却または保有を判断しております。また、売却により株価に影響を与えないよう配慮している銘柄がございます。

保有目的が純投資目的以外の目的である投資株式

イ．保有方針及び保有の合理性を検証する方法並びに個別銘柄の保有の適否に関する取締役会等における検証の内容

政策株式については、保有便益やリスクが資本コストに見合っているか等を踏まえつつ、個別に中長期的な経済合理性や将来の見通しの検証を毎年行っております。経済合理性の検証に当たっては収益性・健全性の観点による検証を実施しております。その結果、地域金融機関として取引先との長期的・安定的な取引関係の維持・強化や、当社の事業戦略上の事由等から保有の適否を総合的に判断し、保有の意義が認められない銘柄については、売却または残高圧縮を基本方針としております。当事業年度につきましては、検証の結果、保有の妥当性が認められなくなった政策保有株式の縮減を図っております。

ロ．銘柄数及び貸借対照表計上額

	銘柄数 (銘柄)	貸借対照表計上額の 合計額(百万円)
上場株式	78	59,857
非上場株式	142	4,294

(当事業年度において株式数が増加した銘柄)

	銘柄数 (銘柄)	株式数の増加に係る取得 価額の合計額(百万円)	株式数の増加の理由
上場株式	-	-	-
非上場株式	-	-	-

(当事業年度において株式数が減少した銘柄)

	銘柄数 (銘柄)	株式数の減少に係る売却 価額の合計額(百万円)
上場株式	6	2,129
非上場株式	3	75

ハ．特定投資株式及びみなし保有株式の銘柄ごとの株式数、貸借対照表計上額等に関する情報
(特定投資株式)

銘柄	当事業年度	前事業年度	保有目的、業務提携等の概要、 定量的な保有効果（注２） 及び株式数が増加した理由	当社の株式の 保有の有無
	株式数（株）	株式数（株）		
	貸借対照表計上額 （百万円）	貸借対照表計上額 （百万円）		
セイノーホールディングス株式会社	4,065,075	4,065,075	同社は当社の営業地域に拠点を置き全国展開している大手運輸企業グループの中核となる持株会社であり、同社グループ従業員取引も含めた総合的な銀行取引関係の維持・強化を図る目的で保有しております。	有
	9,374	8,597		
東邦瓦斯株式会社	1,410,176	1,410,176	同社は当社の主要な営業地域である東海地区に本社を置くガス業者であり、同社グループとの銀行取引関係の維持・強化を図る目的で保有しております。	有
	5,832	4,884		
東海旅客鉄道株式会社	1,500,000	1,500,000	同社は当社営業地域をエリア拠点とし、日本の大動脈である東海道新幹線を運行する鉄道事業者であり、同社グループとの銀行取引関係の維持・強化を図る目的で保有しております。	有
	4,281	5,589		
太平洋工業株式会社	2,671,093	2,671,093	同社は当社の主要な営業地域である東海地区に本社を置く自動車部品メーカーであり、従業員取引も含めた総合的な銀行取引関係の維持・強化を図る目的で保有しております。	有
	3,670	4,562		
株式会社セリア	1,395,000	1,395,000	同社は当社の主要な営業地域である東海地区に本社を置く100円ショップ業界大手の企業であり、同社との銀行取引関係の維持・強化を図る目的で保有しております。	有
	3,495	4,198		
カヤバ株式会社	1,082,866	541,433	同社は当社の主要な営業地域である岐阜県内に主要生産工場を構えており、従業員取引も含めた総合的な取引関係の維持・強化を図る目的で保有しております。 株式分割により株式数が増加しております。	有
	3,182	2,799		
株式会社トーカイ	1,420,074	1,420,074	同社は当社の主要な営業地域である東海地区に本社を置く福祉用品レンタル事業を行う企業であり、同社グループとの銀行取引関係の維持・強化を図る目的で保有しております。	有
	2,967	3,109		
SOMPOホールディングス株式会社	527,847	527,847	同社グループとの「保険商品の窓口販売」、「海外進出企業のビジネス支援の提携」など、幅広い協力関係の維持・強化を図る目的で保有しております。	無
	2,386	1,683		
日本碍子株式会社	1,087,486	1,087,486	同社は当社の主要な営業地域である東海地区に本社を置く大手碍子・排気系センサー等のメーカーであり、同社との銀行取引関係の維持・強化を図る目的で保有しております。	有
	1,996	2,218		

銘柄	当事業年度	前事業年度	保有目的、業務提携等の概要、 定量的な保有効果（注2） 及び株式数が増加した理由	当社の株式の 保有の有無
	株式数（株）	株式数（株）		
	貸借対照表計上額 （百万円）	貸借対照表計上額 （百万円）		
名糖産業株式会社	600,139	600,139	同社は当社の営業地域を地盤として全国に販売網を持つ有力菓子メーカーであり、銀行取引関係の維持・強化を図る目的で保有しております。	有
	1,197	1,070		
株式会社電算システムホールディングス	424,900	424,900	同社は当社の主要な営業地域である東海地区に本社を置く総合型情報処理サービス企業であり、同社グループとの銀行取引関係の維持・強化を図る目的で保有しております。	無
	1,102	1,171		
松井建設株式会社	1,229,000	1,229,000	同社とはビジネスマッチング契約先として、更なる協力関係の維持・強化を図る目的で保有しております。	有
	1,093	1,124		
東京窯業株式会社	2,164,136	2,164,136	同社は当社の主要な営業地域である東海地区に本部を置く大手耐火煉瓦メーカーであり、同社グループとの銀行取引関係の維持・強化を図る目的で保有しております。	有
	1,049	1,025		
住友不動産株式会社	183,000	183,000	同社は大手総合不動産会社であり、首都圏のオフィスビルや分譲マンションに強く、首都圏不動産情報の収集や住宅ローンの持込、同社グループとの銀行取引関係の維持・強化を図る目的で保有しております。	有
	1,023	1,060		
株式会社平和堂	296,065	296,065	同社は当社の主要な営業地域である東海エリアへの店舗展開を拡大しており、同社との総合的な銀行取引関係の維持・強化を図る目的で保有しております。	有
	752	602		
芙蓉総合リース株式会社	192,000	64,000	同社とはビジネスマッチング契約先として、更なる協力関係の維持・強化を図る目的で保有しております。 株式分割により株式数が増加しております。	有
	740	880		
日東工業株式会社	228,033	228,033	同社は当社の主要な営業地域である東海地区に本社を置く配電盤関連の製造販売を行う業界大手企業であり、銀行取引関係の維持・強化を図る目的で保有しています。	有
	710	944		
ノリタケ株式会社	200,000	200,000	同社は当社の主要な営業地域である東海地区に本社を置く大手陶磁器メーカーであり、従業員取引も含めた総合的な銀行取引関係の維持・強化を図る目的で保有しております。 株式会社ノリタケカンパニーリミテドから商号を変更しております。	無
	700	858		
株式会社百五銀行	927,434	927,434	営業基盤が隣接する同業種として、新たなアライアンス締結など経営戦略上の協力関係の維持・強化を図る目的で保有しております。	有
	681	601		
株式会社パローホールディングス	280,000	280,000	同社は当社の主要な営業地域である東海地区に本社を置く大手スーパーマーケット業者であり、同社グループとの銀行取引関係の維持・強化を図る目的で保有しております。	有
	669	702		

銘柄	当事業年度	前事業年度	保有目的、業務提携等の概要、 定量的な保有効果（注2） 及び株式数が増加した理由	当社の株式の 保有の有無
	株式数（株）	株式数（株）		
	貸借対照表計上額 （百万円）	貸借対照表計上額 （百万円）		
東海東京フィナン シャル・ホール ディングス株式会 社	1,315,436	1,315,436	同社は当社の主要な営業地域である東海地区 に本社を置く準大手の証券会社であり、同社 との銀行取引関係維持を図る目的で保有して います。	有
	636	801		
東京建物株式会社	234,040	234,040	同社は東京エリアを代表する総合不動産業者 であり、同社グループとの銀行取引維持・強 化を図る目的で保有しております。	有
	591	615		
名工建設株式会社	454,005	454,005	同社は当社の主要な営業地域である東海地区 に本社を置く総合建設会社であり、従業員取 引も含めた総合的な銀行取引関係の維持・強 化を図る目的で保有しております。	有
	588	568		
株式会社大和証券 グループ本社	536,064	536,064	同社グループとの経営戦略上の協力関係の維 持・強化を図る目的で保有しております。	有
	532	617		
株式会社武蔵野銀 行	163,300	163,300	営業基盤が異なる同業種として、アライア ンス維持・強化を図る目的で保有しておりま す。	有
	532	481		
ムトー精工株式会 社	328,900	328,900	同社は当社の主要な営業地域である東海地区 に本社を置く有力プラスチック製品製造企業 であり、従業員取引も含めた総合的な銀行取 引関係の維持・強化を図る目的で保有しており ます。	有
	517	651		
帝国繊維株式会社	200,282	200,282	同社は当社の主要な営業地域である岐阜県大 垣市に平成期まで主力工場を有していた繊維 メーカーであり、従業員取引も含めた総合的 な銀行取引関係の維持・強化を図る目的で保 有しております。	有
	514	469		
セントラルフォレ ストグループ株式 会社	160,000	160,000	同社は当社の主要な営業地域である東海地区 に本店を置く食品卸企業であり、同社との銀 行取引関係の維持・強化を図る目的で保有し ております。	無
	494	338		
野村ホールディン グス株式会社	510,518	510,518	同社グループとの経営戦略上の協力関係の維 持・強化を図る目的で保有しております。	有
	463	499		
未来工業株式会社	118,310	118,310	同社は当社の主要な営業地域である東海地区 に本社を置く電材及び管材の製造販売会社で あり、銀行取引関係の維持・強化を図る目的 で保有しております。	有
	442	518		
株式会社大光	640,000	640,000	同社は当社の主要な営業地域である東海地区 に本社を置く総合食品商社であり、同社との 銀行取引関係の維持・強化を図る目的で保有 しております。	有
	375	412		

銘柄	当事業年度	前事業年度	保有目的、業務提携等の概要、 定量的な保有効果（注２） 及び株式数が増加した理由	当社の株式の 保有の有無
	株式数（株）	株式数（株）		
	貸借対照表計上額 （百万円）	貸借対照表計上額 （百万円）		
愛知時計電機株式 会社	187,800	187,800	同社は当社の主要な営業地域である東海地区 に本社を置くガス関連機器等の製造販売企業 であり、従業員取引も含めた総合的な銀行取 引関係の維持・強化を図る目的で保有しており ます。	有
	369	455		
株式会社文溪堂	313,100	313,100	同社は当社の主要な営業地域である東海地区 に本社を置く教科書等学習用品を手がける企 業であり、同社との銀行取引関係の維持・強 化を図る目的で保有しております。	有
	355	365		
中部電力株式会社	213,275	213,275	同社は当地区を代表する電力会社であり、同 社との銀行取引関係の維持・強化を図る目的 で保有しております。	有
	346	424		
安田倉庫株式会社	200,000	200,000	同社は全国に倉庫を保有する総合物流企業。 全国規模での商流の中、ビジネスマッチング の機会を狙い関係性の維持・強化を図るため 保有しております。	有
	336	242		
日本インシュレー ション株式会社	349,000	349,000	同社は当社の主要な営業地域である岐阜県に 中核工場が存在する耐火・断熱材メーカーで あり、同社との銀行取引関係の維持・強化を 図る目的で保有しております。	有
	326	353		
日本トムソン株式 会社	666,360	666,360	同社は当社の主要な営業地域である岐阜県内 に主要生産工場を構えており、従業員取引も 含めた総合的な取引関係の維持・強化を図る 目的で保有しております。	有
	323	427		
ダイダン株式会社	84,826	84,826	同社は当社の主要な営業地域である東海地区 に重要拠点を置く建設企業であり、同社との 銀行取引関係の維持・強化を図る目的で保有 しております。	有
	314	211		
日本カーボン株式 会社	72,358	72,358	同社は当社の営業地域である滋賀県に工場を 有している炭素製品製造業者であり、当社営 業地域にも同社取引先は多く、従業員取引も 含めた総合的な銀行取引関係の維持・強化を 図る目的で保有しております。	有
	301	385		
美濃窯業株式会社	360,000	360,000	同社は当地区を代表するセメント・耐火れん が製造を営む企業であり、銀行取引関係の維 持・強化を図る目的で保有しております。	有
	301	281		
ニチハ株式会社	100,000	100,000	同社は当社の主要な営業地域である東海地区 に本社を置く住宅建材メーカーであり、従業 員取引も含めた総合的な銀行取引関係の維 持・強化を図る目的で保有しております。	無
	297	344		

銘柄	当事業年度	前事業年度	保有目的、業務提携等の概要、 定量的な保有効果（注2） 及び株式数が増加した理由	当社の株式の 保有の有無
	株式数（株）	株式数（株）		
	貸借対照表計上額 （百万円）	貸借対照表計上額 （百万円）		
サンメッセ株式 会社	772,000	772,000	同社は当社の主要な営業地域である東海地区 に本社を置く印刷メーカーであり、銀行取引 関係の維持・強化を図る目的で保有しており ます。	有
	287	290		
大同特殊鋼株式会 社	239,700	239,700	同社は当社の主要な営業地域である東海地区 に本社を置く特殊鋼企業であり、同社との銀 行取引関係の維持・強化を図る目的で保有し ております。	無
	285	435		
T D Cソフト株式 会社	192,000	192,000	同社は情報システム開発会社として、銀行や 保険、クレジットなど金融機関への導入実績 に長けており、IT分野での協力関係の維持・ 強化を図る目的で保有しております。	有
	244	222		
株式会社F U J I	115,500	115,500	同社は当社の主要な営業地域である東海地区 に本社を置く大手電子部品用高速自動装着機 メーカーであり、同社との銀行取引関係の維 持・強化を図る目的で保有しております。	有
	241	308		
T P R 株式会社	100,200	100,200	同社は当社の主要な営業地域である岐阜県可 児市に工場を構えており、下請け業者、従業 員取引を含めた総合取引の維持・強化を図る 目的で保有しております。	無
	232	241		
佐藤食品工業株式 会社	90,000	*	同社は当社の主要な営業地域である東海地区 に本社を置く茶や酒のエキスの粉末系素材 製造・卸を行う企業であり、同社との銀行取 引関係の維持・強化を図る目的で保有しており ます。	有
	209	*		
T O N E 株式会社	400,000	200,000	同社は自動車・オートバイ・自転車の整備工 具に強みのある総合工具メーカーであり、同 社との銀行取引関係の維持・強化を図る目的 で保有しております。 株式分割により株式数が増加しております。	有
	206	225		
株式会社サーラ コーポレーション	200,000	*	同社は当社の主要な営業地域である東海地区 に本社を置く総合生活関連企業であり、同社 グループとの銀行取引関係の維持・強化を図 る目的で保有しております。	無
	172	*		
美津濃株式会社	54,519	*	同社は当社の主要な営業地域である岐阜県養 老郡に生産拠点を構えており、関連会社を含 めた総合取引の維持・強化を図る目的で保有 しております。	有
	141	*		
ハビックス株式会 社	300,000	300,000	同社は当社の主要な営業地域である東海地区 に本社を置く紙製品製造企業であり、従業員 取引含めた同社との銀行取引関係の維持・強 化を図る目的で保有しております。	有
	139	195		
中部日本放送株式 会社	181,500	*	同社は当社の主要な営業地域である東海地区 に本社を置く放送事業者であり、同社との銀 行取引関係の維持・強化を図る目的で保有し ております。	有
	119	*		

銘柄	当事業年度	前事業年度	保有目的、業務提携等の概要、 定量的な保有効果（注2） 及び株式数が増加した理由	当社の株式の 保有の有無
	株式数（株）	株式数（株）		
	貸借対照表計上額 （百万円）	貸借対照表計上額 （百万円）		
ミタチ産業株式会 社	100,000	*	同社は当社の主要な営業地域である東海地区 に本社を置く半導体・電子部品商社であり、 同社との銀行取引関係の維持・強化を図る目 的で保有しております。	有
	119	*		
帝人株式会社	85,880	*	同社は東京・大阪に本社を置く大手総合化学 メーカーであり、同社との銀行取引関係の維 持・強化を図る目的で保有しております。	有
	112	*		
大同メタル工業株 式会社	216,637	*	同社は当社の主要な営業地域である東海地区 に本社を置くすべり軸受の大手企業であり、 同社との銀行取引関係の維持強化を図る目的 で保有しております。	無
	107	*		
テクノホライゾン 株式会社	264,000	*	同社は当社の主要な営業地域である東海地区 に本社を置く「映像&IT」及び「ロボティク ス」事業を行う企業であり、同社との銀行取 引関係の維持・強化を図る目的で保有しており ます。	有
	105	*		
セレンディップ・ ホールディングス 株式会社	57,150	*	同社は当社の主要な営業地域である東海地区 に本社を置く経営コンサルティング事業者で あり、同社との協業を含め、総合的な銀行取 引関係の維持・強化を図る目的で保有しており ます。	無
	103	*		
株式会社みずほ フィナンシャルグ ループ	-	561,000	同社グループとの経営戦略上の幅広い協力関 係の維持・強化を図る目的で保有しておりま した。	無
	-	1,708		
株式会社あいち フィナンシャルグ ループ	-	167,848	近隣同業種としてアライアンス維持・強化を 図る目的で保有しておりました。	無
	-	445		
株式会社エスライ ングループ本社	-	500,880	同社は当社の主要な営業地域である東海地区 に本社を置く運送事業を行う企業であり、同 社グループとの銀行取引関係の維持・強化を 図る目的で保有しておりました。	有
	-	445		
株式会社ほくほく フィナンシャルグ ループ	-	227,700	北陸銀行との業務協力協定に基づく幅広い分 野に亘る連携など、経営戦略上の協力関係の 維持・強化を図る目的で保有しておりました。	無
	-	441		
知多鋼業株式会社	-	402,412	同社は当社の主要な営業地域である東海地区 に本社を置く自動車・二輪車のスプリング メーカーであり、銀行取引関係の維持・強化 を図る目的で保有しておりました。	有
	-	406		
N T N株式会社	-	1,000,000	当社営業地域である東海地区に工場を有する 大手ベアリングメーカーであり、同社との銀 行取引関係の維持・強化を図る目的で保有し ておりました。	無
	-	313		

銘柄	当事業年度	前事業年度	保有目的、業務提携等の概要、 定量的な保有効果（注2） 及び株式数が増加した理由	当社の株式の 保有の有無
	株式数（株）	株式数（株）		
	貸借対照表計上額 （百万円）	貸借対照表計上額 （百万円）		
ジーエフシー株式 会社	-	189,000	同社は当社の主要な営業地域である東海地区 に本社を置く食料品卸売企業であり、同社グ ループとの銀行取引関係の維持・強化を図る 目的で保有しておりました。	有
	-	274		
株式会社三十三 フィナンシャルグ ループ	-	130,830	A T M手数料無料化の提携など同業種間のア ライアンス維持・強化を図る目的で保有して おりました。	無
	-	272		
矢作建設工業株式 会社	-	121,700	同社は当社の主要な営業地域である東海地区 に本社を置く大手の建設会社であり、同社と の銀行取引関係維持を図る目的で保有してお りました。	有
	-	189		

（注）１．「-」は、当該銘柄を保有していないことを示しております。「*」は、当該銘柄の貸借対照表計上額が当社の資本金額の100分の1以下であり、かつ貸借対照表計上額の大きい順の57銘柄に該当しないために記載を省略していることを示しております。

２．定量的な保有効果は個別の取引条件を開示できないため記載が困難であります。保有の合理性を検証した方法は「イ．保有方針及び保有の合理性を検証する方法並びに個別銘柄の保有の適否に関する取締役会等における検証の内容」に記載しております。

（みなし保有株式）

銘柄	当事業年度	前事業年度	保有目的、業務提携等の概要、 定量的な保有効果（注2） 及び株式数が増加した理由	当社の株式の 保有の有無
	株式数（株）	株式数（株）		
	貸借対照表計上額 （百万円）	貸借対照表計上額 （百万円）		
トヨタ自動車株式 会社	8,350,000	8,350,000	年金財政の健全化を目的として退職給付信託 に拠出しており、運用実績等を考慮の上、継 続して保有しております。議決権行使の指図 権限は当社が有しております。	無
	21,843	31,663		
アステラス製薬株 式会社	1,065,000	1,065,000	年金財政の健全化を目的として退職給付信託 に拠出しており、運用実績等を考慮の上、継 続して保有しております。議決権行使の指図 権限は当社が有しております。	無
	1,540	1,750		
中部電力株式会社	550,000	550,000	年金財政の健全化を目的として退職給付信託 に拠出しており、運用実績等を考慮の上、継 続して保有しております。議決権行使の指図 権限は当社が有しております。	有
	892	1,093		

（注）１．貸借対照表計上額の上位銘柄を選定する段階で、特定投資株式とみなし保有株式を合算しておりません。

２．定量的な保有効果は個別の取引条件を開示できないため記載が困難であります。

保有目的が純投資目的である投資株式

区分	当事業年度		前事業年度	
	銘柄数 (銘柄)	貸借対照表計上額の 合計額(百万円)	銘柄数 (銘柄)	貸借対照表計上額の 合計額(百万円)
上場株式	21	49,320	19	68,095
非上場株式	-	-	-	-

区分	当事業年度		
	受取配当金の 合計額(百万円)	売却損益の 合計額(百万円)	評価損益の 合計額(百万円)
上場株式	1,316	1,512	35,250
非上場株式	-	-	-

当事業年度に投資株式の保有目的を純投資目的から純投資目的以外の目的に変更したものの
該当事項はありません。

当事業年度の前4事業年度及び当事業年度に投資株式の保有目的を純投資目的以外の目的から純投資目的
に変更したもの

銘 柄	株式数(株)	貸借対照表計上 額(百万円)	変更した 事業年度	変更の理由及び変更後の保有又 は売却に関する方針
株式会社みずほフィナ ンシャルグループ	561,000	2,272	2025年3月期	(変更の理由) 持合を解消し、値 上がり益や配当収入を目的に変更 (変更後の方針) 純投資目的の運 用方針に基づき、適宜売却
株式会社ほくほくフィ ナンシャルグループ	113,700	291	2025年3月期	(変更の理由) 持合を解消し、値 上がり益や配当収入を目的に変更 (変更後の方針) 純投資目的の運 用方針に基づき、適宜売却
N T N株式会社	1,000,000	242	2025年3月期	(変更の理由) 持合を解消し、値 上がり益や配当収入を目的に変更 (変更後の方針) 純投資目的の運 用方針に基づき、適宜売却
株式会社あいちフィナ ンシャルグループ	83,848	239	2025年3月期	(変更の理由) 持合を解消し、値 上がり益や配当収入を目的に変更 (変更後の方針) 純投資目的の運 用方針に基づき、適宜売却
株式会社トーエネック	67,000	64	2025年3月期	(変更の理由) 持合を解消し、値 上がり益や配当収入を目的に変更 (変更後の方針) 純投資目的の運 用方針に基づき、適宜売却
トヨタ自動車株式会社	9,512,105	24,883	2024年3月期	(変更の理由) 持合を解消し、値 上がり益や配当収入を目的に変更 (変更後の方針) 純投資目的の運 用方針に基づき、適宜売却
イビデン株式会社	3,200,000	12,764	2024年3月期	(変更の理由) 持合を解消し、値 上がり益や配当収入を目的に変更 (変更後の方針) 純投資目的の運 用方針に基づき、適宜売却
株式会社サンゲツ	1,514,372	4,403	2024年3月期	(変更の理由) 持合を解消し、値 上がり益や配当収入を目的に変更 (変更後の方針) 純投資目的の運 用方針に基づき、適宜売却

芙蓉総合リース株式会社 (注) 1	192,000	740	2024年 3 月期	(変更の理由) 持合を解消し、値上がり益や配当収入を目的に変更 (変更後の方針) 純投資目的の運用方針に基づき、適宜売却
株式会社滋賀銀行	131,800	693	2024年 3 月期	(変更の理由) 持合を解消し、値上がり益や配当収入を目的に変更 (変更後の方針) 純投資目的の運用方針に基づき、適宜売却
MS & ADインシュアランスグループホールディングス株式会社	210,000	677	2024年 3 月期	(変更の理由) 持合を解消し、値上がり益や配当収入を目的に変更 (変更後の方針) 純投資目的の運用方針に基づき、適宜売却
日本電気株式会社 (注) 1	129,860	408	2024年 3 月期	(変更の理由) 持合を解消し、値上がり益や配当収入を目的に変更 (変更後の方針) 純投資目的の運用方針に基づき、適宜売却
株式会社ふくおかフィナンシャルグループ	96,206	378	2024年 3 月期	(変更の理由) 持合を解消し、値上がり益や配当収入を目的に変更 (変更後の方針) 純投資目的の運用方針に基づき、適宜売却
カヤバ株式会社 (注) 1	100,000	293	2024年 3 月期	(変更の理由) 持合を解消し、値上がり益や配当収入を目的に変更 (変更後の方針) 純投資目的の運用方針に基づき、適宜売却
富士精工株式会社	66,375	88	2024年 3 月期	(変更の理由) 持合を解消し、値上がり益や配当収入を目的に変更 (変更後の方針) 純投資目的の運用方針に基づき、適宜売却
株式会社スペース	57,048	63	2024年 3 月期	(変更の理由) 持合を解消し、値上がり益や配当収入を目的に変更 (変更後の方針) 純投資目的の運用方針に基づき、適宜売却
愛知電機株式会社	11,220	48	2024年 3 月期	(変更の理由) 持合を解消し、値上がり益や配当収入を目的に変更 (変更後の方針) 純投資目的の運用方針に基づき、適宜売却
日本埴埴株式会社	5,000	3	2023年 3 月期	(変更の理由) 持合を解消し、値上がり益や配当収入を目的に変更 (変更後の方針) 純投資目的の運用方針に基づき、適宜売却
株式会社ヒマラヤ	505,250	416	2022年 3 月期	(変更の理由) 持合を解消し、値上がり益や配当収入を目的に変更 (変更後の方針) 純投資目的の運用方針に基づき、適宜売却
三菱電機株式会社	57,500	156	2022年 3 月期	(変更の理由) 持合を解消し、値上がり益や配当収入を目的に変更 (変更後の方針) 純投資目的の運用方針に基づき、適宜売却
株式会社四国銀行	77,254	92	2021年 3 月期	(変更の理由) 持合を解消し、値上がり益や配当収入を目的に変更 (変更後の方針) 純投資目的の運用方針に基づき、適宜売却

(注) 1. 株式分割により株式数が増加しております。

2. 売却予定時期を明示することは困難であります。売却に関する当社の考え方は「投資株式の区分の基準及び考え方」に記載しております。

第5【経理の状況】

1. 当社の連結財務諸表は、「連結財務諸表の用語、様式及び作成方法に関する規則」(昭和51年大蔵省令第28号)に基づいて作成しておりますが、資産及び負債の分類並びに収益及び費用の分類は、「銀行法施行規則」(昭和57年大蔵省令第10号)に準拠しております。
2. 当社の財務諸表は、「財務諸表等の用語、様式及び作成方法に関する規則」(昭和38年大蔵省令第59号)に基づいて作成しておりますが、資産及び負債の分類並びに収益及び費用の分類は、「銀行法施行規則」(昭和57年大蔵省令第10号)に準拠しております。
3. 当社は、金融商品取引法第193条の2第1項の規定に基づき、連結会計年度(自2024年4月1日 至2025年3月31日)の連結財務諸表及び事業年度(自2024年4月1日 至2025年3月31日)の財務諸表について、有限責任 あずさ監査法人の監査証明を受けております。
4. 当社は、連結財務諸表等の適正性を確保するための特段の取組みを行っております。具体的には以下のとおりであります。
 - (1) 会計基準等の内容を適切に把握し、会計基準の変更等に対応できる体制を整備するため、公益財団法人財務会計基準機構の会員となり、検討状況を把握するとともに同機構の開催するセミナー等に参加し、会計基準等の理解に努めております。
 - (2) 公認会計士登録者を採用し、人財の充実に努めております。

1 【連結財務諸表等】

(1) 【連結財務諸表】

【連結貸借対照表】

(単位：百万円)

	前連結会計年度 (2024年 3月31日)	当連結会計年度 (2025年 3月31日)
資産の部		
現金預け金	672,675	774,352
コールローン及び買入手形	2,573	2,541
買入金銭債権	2,918	1,889
商品有価証券	169	180
金銭の信託	4,950	4,909
有価証券	1, 2, 4, 10 1,205,447	1, 2, 4, 10 1,063,482
貸出金	2, 3, 4, 6 4,506,723	2, 3, 4, 6 4,469,609
外国為替	2, 3 5,763	2, 3 4,645
リース債権及びリース投資資産	2, 4 82,542	2, 4 86,121
その他資産	1, 2, 4 107,306	1, 2, 4 74,308
有形固定資産	8, 9 31,716	8, 9 31,458
建物	9,376	9,201
土地	7 16,399	7 16,346
リース資産	71	83
建設仮勘定	0	130
その他の有形固定資産	7 5,867	7 5,695
無形固定資産	6,636	6,420
ソフトウェア	5,737	5,542
リース資産	42	19
その他の無形固定資産	856	858
退職給付に係る資産	32,413	29,387
繰延税金資産	1,456	1,400
支払承諾見返	2 16,328	2 16,315
貸倒引当金	28,290	25,078
投資損失引当金	28	46
資産の部合計	6,651,305	6,541,899
負債の部		
預金	4 5,706,816	4 5,696,702
譲渡性預金	48,951	34,779
売現先勘定	4 20,433	4 18,308
債券貸借取引受入担保金	4 77,736	4 95,872
コマーシャル・ペーパー	5,998	7,990
借入金	4 333,010	4 260,800
外国為替	706	1,110
社債	2,700	2,400
信託勘定借	1,196	1,113
その他負債	76,900	78,488
賞与引当金	1,570	1,549
退職給付に係る負債	798	816
役員退職慰労引当金	35	44
睡眠預金払戻損失引当金	75	49
ポイント引当金	875	160
特別法上の引当金	1	1
繰延税金負債	16,616	4,984
再評価に係る繰延税金負債	7 1,847	7 1,886
支払承諾	16,328	16,315
負債の部合計	6,312,601	6,223,374

(単位：百万円)

	前連結会計年度 (2024年 3 月31日)	当連結会計年度 (2025年 3 月31日)
純資産の部		
資本金	46,773	46,773
資本剰余金	42,362	42,362
利益剰余金	186,526	198,369
自己株式	406	385
株主資本合計	275,255	287,120
その他有価証券評価差額金	47,654	19,204
繰延ヘッジ損益	1,642	851
土地再評価差額金	〒 1,813	〒 1,719
退職給付に係る調整累計額	15,505	11,210
その他の包括利益累計額合計	63,331	31,283
新株予約権	116	122
純資産の部合計	338,704	318,525
負債及び純資産の部合計	6,651,305	6,541,899

【連結損益計算書及び連結包括利益計算書】

【連結損益計算書】

(単位：百万円)

	前連結会計年度 (自 2023年4月1日 至 2024年3月31日)	当連結会計年度 (自 2024年4月1日 至 2025年3月31日)
経常収益	134,138	131,360
資金運用収益	48,815	54,018
貸出金利息	37,059	39,475
有価証券利息配当金	11,151	12,294
コールローン利息及び買入手形利息	76	66
預け金利息	218	1,788
その他の受入利息	309	392
信託報酬	2	0
役務取引等収益	21,822	22,263
その他業務収益	1,321	3,781
その他経常収益	¹ 62,176	¹ 51,296
経常費用	119,708	110,568
資金調達費用	7,644	9,851
預金利息	418	3,442
譲渡性預金利息	5	55
コールマネー利息及び売渡手形利息	335	185
売現先利息	1,553	953
債券貸借取引支払利息	5,112	4,564
コマーシャル・ペーパー利息	0	30
借入金利息	198	286
社債利息	18	16
その他の支払利息	1	316
役務取引等費用	7,005	7,517
その他業務費用	16,176	9,201
営業経費	² 43,121	² 41,852
その他経常費用	45,760	42,145
貸倒引当金繰入額	1,051	-
その他の経常費用	³ 44,709	³ 42,145
経常利益	14,429	20,792
特別利益	0	3
固定資産処分益	0	3
特別損失	836	784
固定資産処分損	150	227
減損損失	⁴ 685	⁴ 557
金融商品取引責任準備金繰入額	0	0
税金等調整前当期純利益	13,593	20,011
法人税、住民税及び事業税	3,823	3,906
法人税等調整額	297	1,386
法人税等合計	4,121	5,293
当期純利益	9,471	14,718
親会社株主に帰属する当期純利益	9,471	14,718

【連結包括利益計算書】

(単位：百万円)

	前連結会計年度 (自 2023年4月1日 至 2024年3月31日)	当連結会計年度 (自 2024年4月1日 至 2025年3月31日)
当期純利益	9,471	14,718
その他の包括利益	44,055	32,009
その他有価証券評価差額金	30,794	28,450
繰延ヘッジ損益	268	791
土地再評価差額金	-	55
退職給付に係る調整額	13,529	4,294
包括利益	53,526	17,291
(内訳)		
親会社株主に係る包括利益	53,526	17,291

【連結株主資本等変動計算書】

前連結会計年度（自 2023年4月1日 至 2024年3月31日）

（単位：百万円）

	株主資本				
	資本金	資本剰余金	利益剰余金	自己株式	株主資本合計
当期首残高	46,773	42,362	179,968	402	268,702
当期変動額					
剰余金の配当			2,913		2,913
親会社株主に帰属する当期純利益			9,471		9,471
自己株式の取得				4	4
自己株式の処分		-	0	0	0
土地再評価差額金の取崩			0		0
株主資本以外の項目の当期変動額（純額）					
当期変動額合計	-	-	6,557	3	6,553
当期末残高	46,773	42,362	186,526	406	275,255

	その他の包括利益累計額					新株予約権	純資産合計
	その他有価証券評価差額金	繰延ヘッジ損益	土地再評価差額金	退職給付に係る調整累計額	その他の包括利益累計額合計		
当期首残高	16,860	1,374	1,813	1,975	19,275	96	288,073
当期変動額							
剰余金の配当							2,913
親会社株主に帰属する当期純利益							9,471
自己株式の取得							4
自己株式の処分							0
土地再評価差額金の取崩							0
株主資本以外の項目の当期変動額（純額）	30,794	268	0	13,529	44,056	20	44,077
当期変動額合計	30,794	268	0	13,529	44,056	20	50,630
当期末残高	47,654	1,642	1,813	15,505	63,331	116	338,704

当連結会計年度（自 2024年4月1日 至 2025年3月31日）

(単位：百万円)

	株主資本				
	資本金	資本剰余金	利益剰余金	自己株式	株主資本合計
当期首残高	46,773	42,362	186,526	406	275,255
当期変動額					
剰余金の配当			2,913		2,913
親会社株主に帰属する当期純利益			14,718		14,718
自己株式の取得				4	4
自己株式の処分		0	-	25	25
土地再評価差額金の取崩			38		38
株主資本以外の項目の当期変動額（純額）					
当期変動額合計	-	0	11,843	20	11,864
当期末残高	46,773	42,362	198,369	385	287,120

	その他の包括利益累計額					新株予約権	純資産合計
	その他有価証券評価差額金	繰延ヘッジ損益	土地再評価差額金	退職給付に係る調整累計額	その他の包括利益累計額合計		
当期首残高	47,654	1,642	1,813	15,505	63,331	116	338,704
当期変動額							
剰余金の配当							2,913
親会社株主に帰属する当期純利益							14,718
自己株式の取得							4
自己株式の処分							25
土地再評価差額金の取崩							38
株主資本以外の項目の当期変動額（純額）	28,450	791	93	4,294	32,048	5	32,042
当期変動額合計	28,450	791	93	4,294	32,048	5	20,178
当期末残高	19,204	851	1,719	11,210	31,283	122	318,525

【連結キャッシュ・フロー計算書】

(単位：百万円)

	前連結会計年度 (自 2023年4月1日 至 2024年3月31日)	当連結会計年度 (自 2024年4月1日 至 2025年3月31日)
営業活動によるキャッシュ・フロー		
税金等調整前当期純利益	13,593	20,011
減価償却費	3,485	3,828
減損損失	685	557
貸倒引当金の増減()	360	3,211
投資損失引当金の増減額(は減少)	13	18
賞与引当金の増減額(は減少)	21	21
退職給付に係る資産の増減額(は増加)	578	2,411
退職給付に係る負債の増減額(は減少)	769	462
役員退職慰労引当金の増減額(は減少)	3	9
睡眠預金払戻損失引当金の増減()	38	25
資金運用収益	48,815	54,018
資金調達費用	7,644	9,851
有価証券関係損益()	2,334	469
金銭の信託の運用損益(は運用益)	60	37
固定資産処分損益(は益)	150	223
商品有価証券の純増()減	59	10
貸出金の純増()減	8,469	37,114
預金の純増減()	15,460	10,113
譲渡性預金の純増減()	1,614	14,171
借入金(劣後特約付借入金を除く)の純増減()	44,878	72,210
預け金(日銀預け金を除く)の純増()減	2,980	2,653
コールローン等の純増()減	36	32
コールマネー等の純増減()	32,544	2,125
コマーシャル・ペーパーの純増減()	5,998	1,991
債券貸借取引受入担保金の純増減()	33,741	18,136
外国為替(資産)の純増()減	112	1,118
外国為替(負債)の純増減()	174	403
資金運用による収入	49,159	54,762
資金調達による支出	7,973	9,650
賃貸資産の増減額(は増加)	31	73
リース債権及びリース投資資産の純増()減	773	3,579
普通社債発行及び償還による増減()	300	300
信託勘定借の純増減()	34	83
その他	20,495	35,304
小計	109,285	13,259
法人税等の支払額	4,182	3,535
法人税等の還付額	964	190
営業活動によるキャッシュ・フロー	112,503	9,913
投資活動によるキャッシュ・フロー		
有価証券の取得による支出	70,895	208,050
有価証券の売却による収入	141,662	115,480
有価証券の償還による収入	217,914	193,852
有形固定資産の取得による支出	2,882	2,315
有形固定資産の売却による収入	0	123
有形固定資産の除却による支出	-	16
無形固定資産の取得による支出	2,614	1,702
その他	-	1
投資活動によるキャッシュ・フロー	283,184	97,372

(単位：百万円)

	前連結会計年度 (自 2023年4月1日 至 2024年3月31日)	当連結会計年度 (自 2024年4月1日 至 2025年3月31日)
財務活動によるキャッシュ・フロー		
配当金の支払額	2,913	2,913
自己株式の取得による支出	4	4
自己株式の売却による収入	0	0
その他	38	38
財務活動によるキャッシュ・フロー	2,956	2,956
現金及び現金同等物に係る換算差額	0	-
現金及び現金同等物の増減額（は減少）	167,724	104,330
現金及び現金同等物の期首残高	499,393	667,117
現金及び現金同等物の期末残高	667,117	771,447

【注記事項】

(連結財務諸表作成のための基本となる重要な事項)

1. 連結の範囲に関する事項

(1) 連結子会社 10社

主要な連結子会社名は、「第1 企業の概況 4. 関係会社の状況」に記載しているため省略しました。

(2) 非連結子会社 8社

主要な会社名

OKB Consulting Vietnam Co., Ltd.

大垣共立事業承継3号投資事業有限責任組合

OKBスタートアップ支援1号投資事業有限責任組合

非連結子会社は、その資産、経常収益、当期純損益(持分に見合う額)、利益剰余金(持分に見合う額)及びその他の包括利益累計額(持分に見合う額)等からみて、連結の範囲から除いても企業集団の財政状態及び経営成績に関する合理的な判断を妨げない程度に重要性が乏しいため、連結の範囲から除外しております。

(3) 他の会社等の議決権の過半数を自己の計算において所有しているにもかかわらず子会社としなかった当該他の会社等の名称

株式会社Nexus

株式会社ノア

株式会社サンマートサカイ

株式会社OKBC1

MCP5株式会社

株式会社横井製作所

投資事業等を営む非連結子会社等が、投資育成目的のため出資したものであり、傘下に入れる目的ではないことから、子会社として取り扱っておりません。

2. 持分法の適用に関する事項

(1) 持分法適用の非連結子会社

該当事項はありません。

(2) 持分法適用の関連会社

該当事項はありません。

(3) 持分法非適用の非連結子会社 8社

主要な会社名

OKB Consulting Vietnam Co., Ltd.

大垣共立事業承継3号投資事業有限責任組合

OKBスタートアップ支援1号投資事業有限責任組合

持分法非適用の非連結子会社は、当期純損益(持分に見合う額)、利益剰余金(持分に見合う額)及びその他の包括利益累計額(持分に見合う額)等からみて、持分法の対象から除いても連結財務諸表に重要な影響を与えないため、持分法の対象から除いております。

(4) 持分法非適用の関連会社

該当事項はありません。

3. 連結子会社の事業年度等に関する事項

連結子会社の決算日は次のとおりであります。

3月末日 10社

4. 開示対象特別目的会社に関する事項

該当事項はありません。

5. 会計方針に関する事項

(1) 商品有価証券の評価基準及び評価方法

商品有価証券の評価は、時価法(売却原価は移動平均法により算定)により行っております。

(2) 有価証券の評価基準及び評価方法

有価証券の評価は、満期保有目的の債券については移動平均法による償却原価法(定額法)、その他有価証券については時価法(売却原価は主として移動平均法により算定)、ただし市場価格のない株式等については移動平均法による原価法により行っております。

なお、その他有価証券の評価差額については、全部純資産直入法により処理しております。

有価証券運用を主目的とする単独運用の金銭の信託において信託財産として運用されている有価証券の評価は、時価法により行っております。

(3) デリバティブ取引の評価基準及び評価方法

デリバティブ取引の評価は、時価法により行っております。

(4) 固定資産の減価償却の方法

有形固定資産（リース資産を除く）

当社の有形固定資産は、定率法（ただし、2016年4月1日以後に取得した建物附属設備及び構築物については定額法）を採用しております。

また、主な耐用年数は次のとおりであります。

建物 3年～60年

その他 3年～20年

連結子会社の有形固定資産については、資産の見積耐用年数に基づき、主として定率法により償却しております。

無形固定資産（リース資産を除く）

無形固定資産は、定額法により償却しております。なお、自社利用のソフトウェアについては、当社及び連結子会社で定める利用可能期間（主として5年）に基づいて償却しております。

また、一部の連結子会社で市場販売目的のソフトウェアについて、会社で定める有効期間に基づいて償却しております。

リース資産

所有権移転外ファイナンス・リース取引に係る「有形固定資産」及び「無形固定資産」中のリース資産は、リース期間を耐用年数とした定額法により償却しております。なお、残存価額については、リース契約上に残価保証の取決めがあるものは当該残価保証額とし、それ以外のものは零としております。

(5) 貸倒引当金の計上基準

当社の貸倒引当金は、予め定めている償却・引当基準に則り、次のとおり計上しております。

「銀行等金融機関の資産の自己査定並びに貸倒償却及び貸倒引当金の監査に関する実務指針」（日本公認会計士協会銀行等監査特別委員会報告第4号 令和4年4月14日）に規定する正常先債権及び要注意先債権に相当する債権については、主として今後1年間の予想損失額又は今後3年間の予想損失額を見込んで計上しており、予想損失額は、1年間又は3年間の貸倒実績を基礎とした貸倒実績率の過去の一定期間における平均値に基づき損失率を求め、これに将来見込み等必要な修正を加えて算定しております。破綻懸念先に相当する債権のうち、債務者単位の債権額が一定金額未満の債権については、過去の貸倒実績を基礎とした予想損失率に、債権額から担保の処分可能見込額及び保証による回収可能見込額を控除した残額を乗じた額を計上しております。また、破綻懸念先に相当する債権のうち、債務者単位の債権額が一定金額以上の債権については、債権額から担保の処分可能見込額及び保証による回収可能見込額を控除した残額のうち、必要と認める額を計上しております。破綻先債権及び実質破綻先債権に相当する債権については、債権額から、担保の処分可能見込額及び保証による回収可能見込額を控除した残額を計上しております。特定海外債権については、対象国の政治経済情勢等に起因して生ずる損失見込額を特定海外債権引当勘定として計上しております。

すべての債権は、資産の自己査定基準に基づき、営業関連部署が資産査定を実施し、当該部署から独立した資産監査部署が査定結果を監査しております。

連結子会社の貸倒引当金は、一般債権については過去の貸倒実績率等を勘案して必要と認めた額を、貸倒懸念債権等特定の債権については、個別に回収可能性を勘案し、回収不能見込額をそれぞれ計上しております。

(6) 投資損失引当金の計上基準

投資損失引当金は、投資に対する損失に備えるため、有価証券の発行会社の財政状態等を勘案して必要と認められる額を計上しております。

(7) 賞与引当金の計上基準

賞与引当金は、従業員への賞与の支払いに備えるため、従業員に対する賞与の支給見込額のうち、当連結会計年度に帰属する額を計上しております。

(8) 役員退職慰労引当金の計上基準

連結子会社の役員退職慰労引当金は、役員への退職慰労金の支払いに備えるため、役員に対する退職慰労金の支給見積額のうち、当連結会計年度末までに発生していると認められる額を計上しております。

(9) 睡眠預金払戻損失引当金の計上基準

睡眠預金払戻損失引当金は、負債計上を中止した預金について、預金者からの払戻請求に備えるため、将来の払戻請求に応じて発生する損失を見積り、必要と認める額を計上しております。

(10) ポイント引当金の計上基準

ポイント引当金は、ポイント制サービス「サンクスポイント・プレゼント」におけるサンクスポイントが将来費消された場合の負担に備えるため、将来利用される見込額を合理的に見積り、必要と認められる額を計上しております。

一部の連結子会社が発行するクレジットカードの利用により付与したポイントが将来費消された場合の負担に備えるため、将来利用される見込額を合理的に見積り、必要と認められる額を計上しております。

(11)特別法上の引当金の計上基準

特別法上の引当金は、金融商品取引業を営む連結子会社の金融商品取引責任準備金であり、金融商品取引の事故による損失に備えるため、金融商品取引法第46条の5及び金融商品取引業等に関する内閣府令第175条の規定に基づき算出した額を計上しております。

(12)退職給付に係る会計処理の方法

退職給付債務の算定にあたり、退職給付見込額を当連結会計年度末までの期間に帰属させる方法については、給付算定式基準によっております。また、過去勤務費用及び数理計算上の差異の損益処理方法は次のとおりであります。

過去勤務費用：その発生時の従業員の平均残存勤務期間内の一定の年数（5年）による定額法により損益処理
数理計算上の差異：各連結会計年度の発生時の従業員の平均残存勤務期間内の一定の年数（14年）による定額法により按分した額を、それぞれ発生の翌連結会計年度から損益処理

なお、一部の連結子会社は、退職給付に係る負債及び退職給付費用の計算に、退職給付に係る期末自己都合要支給額を退職給付債務とする方法を用いた簡便法を適用しております。

(13)重要な収益及び費用の計上基準

約束した財又はサービスの支配が顧客に移転した時点で、当該財又はサービスと交換に受け取ると見込まれる金額で収益を認識しております。

連結子会社のファイナンス・リース取引に係る収益・費用の計上基準については、リース料受取時に売上高と売上原価を計上する方法によっております。

(14)外貨建の資産及び負債の本邦通貨への換算基準

当社の外貨建資産・負債は、主として連結決算日の為替相場による円換算額を付しております。

連結子会社の外貨建資産・負債は、それぞれの決算日等の為替相場により換算しております。

(15)重要なヘッジ会計の方法

金利リスク・ヘッジ

当社の金融資産・負債から生じる金利リスクに対するヘッジ会計の方法は、「銀行業における金融商品会計基準適用に関する会計上及び監査上の取扱い」（日本公認会計士協会業種別委員会実務指針第24号 令和4年3月17日。以下「業種別委員会実務指針第24号」という。）に規定する繰延ヘッジによっております。ヘッジ有効性評価は、キャッシュ・フローを固定するヘッジについて、ヘッジ対象とヘッジ手段の金利変動要素の相関関係の検証により行っております。

なお、一部の資産・負債については、金利スワップの特例処理を行っております。

連結子会社のヘッジ会計の方法は、金利スワップの特例処理を行っております。

為替変動リスク・ヘッジ

当社の外貨建金融資産・負債から生じる為替変動リスクに対するヘッジ会計の方法は、「銀行業における外貨建取引等の会計処理に関する会計上及び監査上の取扱い」（日本公認会計士協会業種別委員会実務指針第25号 令和2年10月8日）に規定する繰延ヘッジによっております。ヘッジ有効性評価は、外貨建金銭債権債務等の為替変動リスクを減殺する目的で行う通貨スワップ取引及び為替スワップ取引等をヘッジ手段とし、ヘッジ対象である外貨建金銭債権債務等に見合うヘッジ手段の外貨ポジション相当額が存在することを確認することにより行っております。

(16)連結キャッシュ・フロー計算書における資金の範囲

連結キャッシュ・フロー計算書における資金の範囲は、連結貸借対照表上の「現金預け金」のうち現金及び日本銀行への預け金であります。

(重要な会計上の見積り)

貸倒引当金

(1) 当連結会計年度の連結財務諸表に計上した金額

	前連結会計年度 (2024年3月31日)	当連結会計年度 (2025年3月31日)
貸倒引当金	28,290百万円	25,078百万円

(2) 識別した項目に係る重要な会計上の見積りの内容に関する情報

算出方法

貸倒引当金の算出方法は、連結財務諸表作成のための基本となる重要な事項「5. 会計方針に関する事項」の「(5)貸倒引当金の計上基準」に記載しております。

主要な仮定

当社の貸倒引当金の算出に用いた予想損失率は過去の貸倒実績を基礎としております。また、債務者区分の判定に与える影響については、原材料や資源価格の高騰等が一定期間継続するという仮定を加味しております。

なお、連結子会社の貸倒引当金として計上が必要な額の算出に関しても、上記仮定を加味しております。

翌連結会計年度の連結財務諸表に与える影響

上記 に関し、影響が及ぶ時期が長期化する場合及び、影響が及ぶ債務者の範囲が広範となる場合、予想損失率が上昇する可能性が高いため、貸倒引当金の金額が増加するとともに経常利益が減少する可能性があります。

(未適用の会計基準等)

- ・「リースに関する会計基準」(企業会計基準第34号 2024年9月13日 企業会計基準委員会)
- ・「リースに関する会計基準の適用指針」(企業会計基準適用指針第33号 2024年9月13日 企業会計基準委員会) 等

(1) 概要

企業会計基準委員会において、日本基準を国際的に整合性のあるものとする取組みの一環として、借手の全てのリースについて資産及び負債を認識するリースに関する会計基準の開発に向けて、国際的な会計基準を踏まえた検討が行われ、基本的な方針として、IFRS第16号の単一の会計処理モデルを基礎とするものの、IFRS第16号の全ての定めを採り入れるのではなく、主要な定めのみを採り入れることにより、簡素で利便性が高く、かつ、IFRS第16号の定めを個別財務諸表に用いても、基本的に修正が不要となることを目指したリース会計基準等が公表されました。

借手の会計処理として、借手のリースの費用配分の方法については、IFRS第16号と同様に、リースがファイナンス・リースであるかオペレーティング・リースであるかにかかわらず、全てのリースについて使用权資産に係る減価償却費及びリース負債に係る利息相当額を計上する単一の会計処理モデルが適用されます。

(2) 適用予定日

2028年3月期の期首から適用します。

(3) 当該会計基準等の適用による影響

「リースに関する会計基準」等の適用による連結財務諸表に与える影響額については、現時点で評価中であります。

(連結貸借対照表関係)

1. 非連結子会社の出資金の総額

	前連結会計年度 (2024年3月31日)	当連結会計年度 (2025年3月31日)
出資金	1,027百万円	1,128百万円

2. 銀行法及び金融機能の再生のための緊急措置に関する法律に基づく債権は次のとおりであります。なお、債権は、連結貸借対照表の「有価証券」中の社債（その元本の償還及び利息の支払の全部又は一部について保証しているものであって、当該社債の発行が有価証券の私募（金融商品取引法第2条第3項）によるものに限る。）、貸出金、外国為替、「その他資産」中の未収利息及び仮払金並びに支払承諾見返の各勘定に計上されるもの並びに注記されている有価証券の貸付けを行っている場合のその有価証券（使用貸借又は賃貸借契約によるものに限る。）等であります。

	前連結会計年度 (2024年3月31日)	当連結会計年度 (2025年3月31日)
破産更生債権及びこれらに準ずる債権額	11,710百万円	10,099百万円
危険債権額	45,849百万円	44,683百万円
三月以上延滞債権額	50百万円	84百万円
貸出条件緩和債権額	6,704百万円	5,111百万円
合計額	64,314百万円	59,979百万円

破産更生債権及びこれらに準ずる債権とは、破産手続開始、更生手続開始、再生手続開始の申立て等の事由により経営破綻に陥っている債務者に対する債権及びこれらに準ずる債権であります。

危険債権とは、債務者が経営破綻の状態には至っていないが、財政状態及び経営成績が悪化し、契約に従った債権の元本の回収及び利息の受取りができない可能性の高い債権で破産更生債権及びこれらに準ずる債権に該当しないものであります。

三月以上延滞債権とは、元本又は利息の支払が約定支払日の翌日から三月以上遅延している貸出金で破産更生債権及びこれらに準ずる債権並びに危険債権に該当しないものであります。

貸出条件緩和債権とは、債務者の経営再建又は支援を図ることを目的として、金利の減免、利息の支払猶予、元本の返済猶予、債権放棄その他の債務者に有利となる取決めを行った貸出金で破産更生債権及びこれらに準ずる債権、危険債権並びに三月以上延滞債権に該当しないものであります。

なお、上記債権額は、貸倒引当金控除前の金額であります。

3. 手形割引は、業種別委員会実務指針第24号に基づき金融取引として処理しております。これにより受け入れた商業手形及び買入外国為替等は、売却又は（再）担保という方法で自由に処分できる権利を有しておりますが、その額面金額は次のとおりであります。

前連結会計年度 (2024年3月31日)	当連結会計年度 (2025年3月31日)
10,451百万円	6,269百万円

4. 担保に供している資産は、次のとおりであります。

	前連結会計年度 (2024年3月31日)	当連結会計年度 (2025年3月31日)
担保に供している資産		
有価証券	210,310百万円	186,278百万円
貸出金	309,836百万円	274,506百万円
リース債権及びリース投資資産	1,096百万円	764百万円
その他資産	435百万円	444百万円
計	521,678百万円	461,995百万円
担保資産に対応する債務		
預金	29,141百万円	43,100百万円
売現先勘定	20,433百万円	18,308百万円
債券貸借取引受入担保金	77,736百万円	95,872百万円
借入金	277,525百万円	208,700百万円

上記のほか、為替決済等の取引の担保あるいは先物取引証拠金等の代用として、次のものを差し入れております。

	前連結会計年度 (2024年3月31日)	当連結会計年度 (2025年3月31日)
有価証券	1,196百万円	55,678百万円

また、その他資産には、先物取引差入証拠金、金融商品等差入担保金、中央清算機関差入証拠金、保証金及び敷金が含まれておりますが、その金額は次のとおりであります。

	前連結会計年度 (2024年3月31日)	当連結会計年度 (2025年3月31日)
先物取引差入証拠金	1,692百万円	1,690百万円
金融商品等差入担保金	5,358百万円	10,580百万円
中央清算機関差入証拠金	40,000百万円	- 百万円
保証金	417百万円	407百万円
敷金	705百万円	678百万円

なお、手形の再割引は、業種別委員会実務指針第24号に基づき金融取引として処理しておりますが、前連結会計年度末及び当連結会計年度末において該当するものではありません。

5. 現先取引に係る担保として受け入れている有価証券のうち、売却又は再担保という方法で自由に処分できる権利を有するものは次のとおりであります。

	前連結会計年度 (2024年3月31日)	当連結会計年度 (2025年3月31日)
処分せずに自己保有している有価証券	- 百万円	78百万円

6. 当座貸越契約及び貸付金に係るコミットメントライン契約は、顧客からの融資実行の申し出を受けた場合に、契約上規定された条件について違反がない限り、一定の限度額まで資金を貸付けることを約する契約であります。これらの契約に係る融資未実行残高は次のとおりであります。

	前連結会計年度 (2024年3月31日)	当連結会計年度 (2025年3月31日)
融資未実行残高	1,351,268百万円	1,285,664百万円
うち原契約期間が1年以内のもの (又は任意の時期に無条件で取消 可能なもの)	1,269,286百万円	1,214,619百万円

なお、これらの契約の多くは、融資実行されずに終了するものであるため、融資未実行残高そのものが必ずしも当社及び連結子会社の将来のキャッシュ・フローに影響を与えるものではありません。これらの契約の多くには、金融情勢の変化、債権の保全及びその他相当の事由があるときは、当社及び連結子会社が実行申し込みを受けた融資の拒絶又は契約極度額の減額をすることができる旨の条項が付けられております。また、契約時において必要に応じて不動産・有価証券等の担保を徴求するほか、契約後も定期的に予め定めている社内手続きに基づき顧客の業況等を把握し、必要に応じて契約の見直し、与信保全上の措置等を講じております。

7. 土地の再評価に関する法律（平成10年3月31日公布法律第34号）に基づき、当社の事業用の土地の再評価を行い、評価差額については、当該評価差額に係る税金相当額を「再評価に係る繰延税金負債」として負債の部に計上し、これを控除した金額を「土地再評価差額金」として純資産の部に計上しております。

再評価を行った年月日

1998年3月31日

同法律第3条第3項に定める再評価の方法

土地の再評価に関する法律施行令（平成10年3月31日公布政令第119号）第2条第4号に定める地価税の課税価格計算の基礎となる土地の価額に時点修正等、合理的な調整を行って算出。

同法律第10条に定める再評価を行った事業用の土地の期末における時価の合計額と当該事業用の土地の再評価後の帳簿価額の合計額との差額

	前連結会計年度 (2024年3月31日)	当連結会計年度 (2025年3月31日)
	6,191百万円	5,916百万円

8. 有形固定資産の減価償却累計額

	前連結会計年度 (2024年3月31日)	当連結会計年度 (2025年3月31日)
減価償却累計額	49,266百万円	47,941百万円

9. 有形固定資産の圧縮記帳額

	前連結会計年度 (2024年3月31日)	当連結会計年度 (2025年3月31日)
圧縮記帳額	1,372百万円	1,364百万円
(当該連結会計年度の圧縮記帳額)	(- 百万円)	(- 百万円)

10. 「有価証券」中の社債のうち、有価証券の私募（金融商品取引法第2条第3項）による社債に対する保証債務の額

	前連結会計年度 (2024年3月31日)	当連結会計年度 (2025年3月31日)
	29,512百万円	28,988百万円

11. 元本補填契約のある信託の元本金額は、次のとおりであります。

	前連結会計年度 (2024年3月31日)	当連結会計年度 (2025年3月31日)
金銭信託	1,196百万円	1,112百万円

(連結損益計算書関係)

1. その他経常収益には、次のものを含んでおります。

	前連結会計年度 (自 2023年 4月 1日 至 2024年 3月31日)	当連結会計年度 (自 2024年 4月 1日 至 2025年 3月31日)
リース業に係る収益	42,812百万円	41,594百万円
貸倒引当金戻入益	- 百万円	256百万円
株式等売却益	15,732百万円	5,724百万円

2. 営業経費には、次のものを含んでおります。

	前連結会計年度 (自 2023年 4月 1日 至 2024年 3月31日)	当連結会計年度 (自 2024年 4月 1日 至 2025年 3月31日)
給料・手当	21,107百万円	21,368百万円
退職給付費用	271百万円	1,491百万円

3. その他の経常費用には、次のものを含んでおります。

	前連結会計年度 (自 2023年 4月 1日 至 2024年 3月31日)	当連結会計年度 (自 2024年 4月 1日 至 2025年 3月31日)
リース業に係る費用	40,178百万円	38,687百万円

4. 次の資産について減損損失を計上しております。

前連結会計年度(自 2023年 4月 1日 至 2024年 3月31日)			
場所	用途	種類	減損損失(百万円)
岐阜県内	営業店舗10か所	土地、建物等	515
	遊休資産 3 か所	土地、建物	1
岐阜県外	営業店舗 3 か所	土地、建物等	168
合計			685
			(うち土地 67)
			(うち建物 211)
			(うちその他 407)

これらの資産は、継続的な地価の下落、営業キャッシュ・フローの低下、店舗の移転統合等の意思決定を受けて、資産グループの帳簿価額を回収可能価額まで減額し、当該減少額及び解体費用見込額を減損損失として特別損失に計上しております。営業用店舗については管理会計上の最小区分である営業店単位をグルーピング単位とし、遊休資産については各資産単位をグルーピング単位としております。また、本店、事務センター、研修所、社宅等については共用資産としております。

減損損失の測定に使用している回収可能価額は、正味売却価額と使用価値のいずれか高い価額としております。正味売却価額は不動産鑑定評価額から処分費用見込額を控除して算定しており、使用価値は将来キャッシュ・フロー見積額を3.7%で割り引いて算定しております。

当連結会計年度(自 2024年 4月 1日 至 2025年 3月31日)			
場所	用途	種類	減損損失(百万円)
岐阜県内	営業店舗 7 か所	土地、建物等	125
	遊休資産 2 か所	土地	1
岐阜県外	営業店舗 5 か所	土地、建物等	430
合計			557
			(うち土地 45)
			(うち建物 203)
			(うちその他 308)

これらの資産は、継続的な地価の下落、営業キャッシュ・フローの低下、店舗の建替等の意思決定を受けて、資産グループの帳簿価額を回収可能価額まで減額し、当該減少額及び解体費用見込額を減損損失として特別損失に計上しております。営業用店舗については管理会計上の最小区分である営業店単位をグルーピング単位とし、遊休資産については各資産単位をグルーピング単位としております。また、本店、事務センター、研修所、社宅等については共用資産としております。

減損損失の測定に使用している回収可能価額は、正味売却価額と使用価値のいずれが高い価額としております。正味売却価額は不動産鑑定評価額から処分費用見込額を控除して算定しており、使用価値は将来キャッシュ・フロー見積額を4.6%で割り引いて算定しております。

(連結包括利益計算書関係)

その他の包括利益に係る組替調整額並びに法人税等及び税効果額

(単位：百万円)

	前連結会計年度 (自 2023年 4 月 1 日 至 2024年 3 月31日)	当連結会計年度 (自 2024年 4 月 1 日 至 2025年 3 月31日)
その他有価証券評価差額金		
当期発生額	46,248	39,496
組替調整額	2,436	633
法人税等及び税効果調整前	43,811	40,130
法人税等及び税効果額	13,017	11,679
その他有価証券評価差額金	30,794	28,450
繰延ヘッジ損益		
当期発生額	273	1,054
組替調整額	108	58
法人税等及び税効果調整前	382	1,112
法人税等及び税効果額	114	321
繰延ヘッジ損益	268	791
土地再評価差額金		
当期発生額	-	-
組替調整額	-	-
法人税等及び税効果調整前	-	-
法人税等及び税効果額	-	55
土地再評価差額金	-	55
退職給付に関する調整額		
当期発生額	19,456	4,536
組替調整額	155	1,381
法人税等及び税効果調整前	19,300	5,918
法人税等及び税効果額	5,770	1,623
退職給付に関する調整額	13,529	4,294
その他の包括利益合計	44,055	32,009

(連結株主資本等変動計算書関係)

前連結会計年度(自 2023年4月1日 至 2024年3月31日)

1. 発行済株式の種類及び総数並びに自己株式の種類及び株式数に関する事項 (単位:千株)

	当連結会計年度 期首株式数	当連結会計年度 増加株式数	当連結会計年度 減少株式数	当連結会計年度 末株式数	摘要
発行済株式					
普通株式	41,831	-	-	41,831	
合計	41,831	-	-	41,831	
自己株式					
普通株式	208	2	0	210	(注)
合計	208	2	0	210	

(注) 普通株式の自己株式の株式数の増加2千株は、単元未満株式の買取り2千株による増加であります。また、普通株式の自己株式の株式数の減少0千株は、単元未満株式の買増請求に基づく売渡し0千株による減少であります。

2. 新株予約権及び自己新株予約権に関する事項

区分	新株予約権の内訳	新株予約権の 目的となる株 式の種類	新株予約権の目的となる株式の数(株)				当連結会計 年度末残高 (百万円)	摘要
			当連結 会計年度 期首	当連結 会計年度 増加	当連結 会計年度 減少	当連結 会計年度 末		
当社	ストック・オプションとしての新株予約権		-				116	
合計			-				116	

3. 配当に関する事項

(1) 当連結会計年度中の配当金支払額

(決議)	株式の種類	配当金の総額 (百万円)	1株当たり 配当額(円)	基準日	効力発生日
2023年6月20日 定時株主総会	普通株式	1,456	35.00	2023年3月31日	2023年6月21日
2023年11月10日 取締役会	普通株式	1,456	35.00	2023年9月30日	2023年12月8日

(2) 基準日が当連結会計年度に属する配当のうち、配当の効力発生日が当連結会計年度の末日後となるもの

(決議)	株式の種類	配当金の総額 (百万円)	配当の原資	1株当たり 配当額(円)	基準日	効力発生日
2024年6月19日 定時株主総会	普通株式	1,456	利益剰余金	35.00	2024年3月31日	2024年6月20日

当連結会計年度（自 2024年 4 月 1 日 至 2025年 3 月31日）

1．発行済株式の種類及び総数並びに自己株式の種類及び株式数に関する事項 (単位:千株)

	当連結会計年度 期首株式数	当連結会計年度 増加株式数	当連結会計年度 減少株式数	当連結会計年度 末株式数	摘要
発行済株式					
普通株式	41,831	-	-	41,831	
合計	41,831	-	-	41,831	
自己株式					
普通株式	210	2	13	199	(注)
合計	210	2	13	199	

(注) 普通株式の自己株式の株式数の増加 2 千株は、単元未満株式の買取り 2 千株による増加であります。また、普通株式の自己株式の株式数の減少13千株は、ストック・オプションの権利行使による譲渡13千株及び単元未満株式の買増請求に基づく売渡し 0 千株による減少であります。

2．新株予約権及び自己新株予約権に関する事項

区分	新株予約権の内訳	新株予約権の 目的となる株式の種類	新株予約権の目的となる株式の数(株)				当連結会計 年度末残高 (百万円)	摘要
			当連結 会計年度 期首	当連結 会計年度 増加	当連結 会計年度 減少	当連結 会計年度 末		
当社	ストック・オプションとしての新株予約権		-				122	
合計			-				122	

3．配当に関する事項

(1) 当連結会計年度中の配当金支払額

(決議)	株式の種類	配当金の総額 (百万円)	1株当たり 配当額(円)	基準日	効力発生日
2024年 6 月19日 定時株主総会	普通株式	1,456	35.00	2024年 3 月31日	2024年 6 月20日
2024年11月 8 日 取締役会	普通株式	1,457	35.00	2024年 9 月30日	2024年12月10日

(2) 基準日が当連結会計年度に属する配当のうち、配当の効力発生日が当連結会計年度の末日後となるもの

(決議)	株式の種類	配当金の総額 (百万円)	配当の原資	1株当たり 配当額(円)	基準日	効力発生日
2025年 6 月24日 定時株主総会	普通株式	2,289	利益剰余金	55.00	2025年 3 月31日	2025年 6 月25日

(注) 上記については、2025年 6 月24日開催予定の定時株主総会の議案として上程しております。

(連結キャッシュ・フロー計算書関係)

現金及び現金同等物の期末残高と連結貸借対照表に掲記されている科目の金額との関係

	前連結会計年度 (自 2023年 4 月 1 日 至 2024年 3 月31日)	当連結会計年度 (自 2024年 4 月 1 日 至 2025年 3 月31日)
現金預け金勘定	672,675百万円	774,352百万円
日銀預け金以外の預け金	5,558百万円	2,905百万円
現金及び現金同等物	667,117百万円	771,447百万円

（リース取引関係）

（借手側）

１．ファイナンス・リース取引

所有権移転外ファイナンス・リース取引

（１）リース資産の内容

有形固定資産

電子計算機及びその周辺装置であります。

無形固定資産

ソフトウェアであります。

（２）リース資産の減価償却の方法

連結財務諸表作成のための基本となる重要な事項「５．会計方針に関する事項」の「（４）固定資産の減価償却の方法」に記載のとおりであります。

２．オペレーティング・リース取引

オペレーティング・リース取引のうち解約不能のものに係る未経過リース料

（単位：百万円）

	前連結会計年度 （2024年３月31日）	当連結会計年度 （2025年３月31日）
１年内	16	16
１年超	27	21
合計	44	37

（貸手側）

１．ファイナンス・リース取引

（１）リース投資資産の内訳

（単位：百万円）

	前連結会計年度 （2024年３月31日）	当連結会計年度 （2025年３月31日）
リース料債権部分	59,295	57,494
見積残存価額部分	2,057	1,950
受取利息相当額	3,971	4,145
リース投資資産	57,381	55,298

（２）リース債権及びリース投資資産に係るリース料債権部分の連結決算日後の回収予定額

（単位：百万円）

	前連結会計年度 （2024年３月31日）					
	１年以内	１年超 ２年以内	２年超 ３年以内	３年超 ４年以内	４年超 ５年以内	５年超
リース債権	6,339	5,148	3,836	2,983	2,289	6,406
リース投資資産	19,162	14,707	10,164	6,845	3,820	4,595

（単位：百万円）

	当連結会計年度 （2025年３月31日）					
	１年以内	１年超 ２年以内	２年超 ３年以内	３年超 ４年以内	４年超 ５年以内	５年超
リース債権	6,819	5,490	4,622	3,901	3,417	9,417
リース投資資産	18,833	13,627	10,097	6,627	3,951	4,357

2. オペレーティング・リース取引

オペレーティング・リース取引のうち解約不能のものに係る未経過リース料

(単位：百万円)

	前連結会計年度 (2024年3月31日)	当連結会計年度 (2025年3月31日)
1年内	580	595
1年超	870	793
合計	1,450	1,389

(金融商品関係)

1. 金融商品の状況に関する事項

(1) 金融商品に対する取組方針

当社グループは、当社、連結子会社10社で構成され、銀行業務を中心に、リース業務のほか、証券業務やクレジットカード業務などの金融サービスに係る事業を行っております。

当社では、事業性及び消費性の貸出を行ったり、有価証券及び短期の資金運用を行っております。これらは、主に地域の皆さまからお預りした預金を原資としておりますが、借入金等で資金調達もしております。連結子会社では、銀行借入等による資金調達を行っております。

このように、主として金利変動を伴う金融資産及び金融負債を有しているため、金利変動等による不利な影響が生じないように資産及び負債の総合管理（ALM）を実施しております。

なお、お客さまの為替や金利等に係るヘッジニーズに対応するため、また、当社自身のリスクコントロール等を目的としてデリバティブ取引を利用しているほか、短期での収益増強を目的とするトレーディング取引にも、デリバティブ取引を利用しております。

(2) 金融商品の内容及びそのリスク

当社が保有する金融資産は、主として国内の取引先及び個人に対する貸出金であり、契約不履行によってもたらされる信用リスクを有しております。

当連結会計年度末における貸出金のうち、大部分は東海三県（愛知・岐阜・三重）に所在する店舗の貸出金であり、当地の経済環境等の状況の変化により、契約条件に従った債務履行がなされない可能性があります。

当社は、国債・地方債等の債券及び上場株式等の有価証券を資金運用の一環として保有しております。これらは、発行体の信用リスク、金利リスク及び市場リスクを有しております。

貸出や有価証券等による資金運用と預金等による資金調達は、金利又は期間のミスマッチを生ずる可能性があること、予期せぬ資金の流出により必要な資金確保が困難になること、通常よりも著しく高い金利での資金調達を余儀なくされること等の流動性リスクを有しております。

当社は、外貨建の資産及び負債を保有しておりますが、これらは為替リスクを有しております。

当社が利用しているデリバティブ取引は、金利関連では金利先物取引・金利スワップ取引・金利オプション取引、通貨関連では、通貨スワップ取引・先物外国為替取引・通貨オプション取引、有価証券関連では、債券先物取引・債券先物オプション取引・株式先物取引等であります。

お客さまとの取引においては、金利スワップ取引・金利オプション取引・通貨スワップ取引・先物外国為替取引・通貨オプション取引を利用しております。

有価証券投資においては、価格変動リスクの回避等を目的として、債券先物取引・債券先物オプション取引・株式先物取引を利用しております。

外貨建有価証券投資においては、金利・為替リスク及び流動性リスクを回避するために、金利・通貨スワップ取引を利用しております。

また、ALMでは、金利リスクを回避するために、金利スワップ取引を利用しております。なお、金利スワップ取引の一部は、個別ヘッジ及び包括ヘッジとして取組み、ヘッジ会計を適用しております。ヘッジの有効性評価につきましては、業種別委員会実務指針第24号に則して評価しております。また、金利スワップの特例処理については、事前テストにおいて要件を満たすことを確認しております。

このほか、トレーディング取引において、金利先物取引・債券先物取引・債券先物オプション取引等を利用しております。

デリバティブ取引は、市場リスク及び信用リスク等を有しております。

(3) 金融商品に係るリスク管理体制

当社は、リスク管理に関する取組方針や組織体制等を定めた「リスク管理方針」や、リスク区分毎に管理手続等のリスク管理に関する取り決めを定めた各種リスク管理規程等に則り、リスクの内容や規模を踏まえた適正かつ有効なリスク管理体制を整備・確立した上で、リスクと収益のバランスを図りながら適切なリスク管理に努めております。

具体的には、ALM委員会等のリスク管理関連の委員会を設置しているほか、各種リスクを統合的に管理する部署やリスク区分毎に統括管理部署と所管部署を設置し、これらのリスク管理部門から経営陣に直接リスク状況を定期的及び必要に応じて随時報告する態勢を整備しております。

A L M委員会は毎月開催され、市場リスク、流動性リスク、信用リスクを対象に、これらのリスクを許容範囲内に制御し収益性の向上を図ることを目的として、有価証券の運用方針や資金繰り方針等を審議し決定しております。

また、他の部署から独立した業務監査部において、リスク管理の適切性や有効性の確認等も行っております。
信用リスクの管理

当社は、「信用リスク管理規程」及び信用リスクに関する諸規定に則り、貸出金について、個別案件毎の与信審査、与信管理（与信承認条件の履行状況管理、与信実行後の日常的管理、問題債権の管理）、信用格付、与信ポートフォリオ管理（信用リスクの計量化手法による計測・分析及び与信集中を排除するための限度額管理）を通じて信用リスクを適切にコントロールしております。また、信用リスク管理部門として統括管理部署及び所管部署を定め、リスク管理を実施する体制を整備しております。

これらの与信審査、与信管理は、各営業店のほか審査部により行われ、定期的に、または必要に応じて取締役会、常務会等を開催し、大口先等の状況について協議・報告を行っております。

また、与信ポートフォリオ管理については、経営管理部により行われ信用リスクの状況に関して定期的に取締役会等へ報告しております。

これらのリスク管理の状況については、業務監査部が監査しております。

市場リスクの管理

当社は、「市場リスク管理規程」に則り、各種の限度額管理等を通してこれらのリスクを適切にコントロールしております。また、市場部門（フロントオフィス）から市場リスク管理部門（ミドルオフィス）と事務管理部門（バックオフィス）を分離して、牽制機能が発揮できる組織体制を整備しております。

（ ）金利リスクの管理

市場リスク管理部門は、金利リスクに関し、必要に応じて、リスク限度額、損失限度額、取引限度額等の各種限度額を設定し、ポジション、損益、リスク等の状況を、日次並びに月次で担当役員等に報告を行うとともに、定期的に、または必要に応じて随時取締役会等へ報告を行っております。

当社では「市場リスク管理規程」に則り、各種の限度額管理等を通してこれらのリスクを適切にコントロールしております。

（ ）為替リスクの管理

市場リスク管理部門は、為替リスクに関し、必要に応じて、リスク限度額、損失限度額、取引限度額等の各種限度額を設定し、ポジション、損益、リスク等の状況を、日次並びに月次で担当役員等に報告を行うとともに、定期的に、または必要に応じて随時取締役会等へ報告を行っております。

当社では「市場リスク管理規程」に則り、各種の限度額管理等を通してこれらのリスクを適切にコントロールしております。

（ ）価格変動リスクの管理

市場リスク管理部門は、価格変動リスクに関し、必要に応じて、リスク限度額、損失限度額、取引限度額等の各種限度額を設定し、ポジション、損益、リスク等の状況を、日次並びに月次で担当役員等に報告を行うとともに、定期的に、または必要に応じて随時取締役会等へ報告を行っております。

当社では「市場リスク管理規程」に則り、各種の限度額管理等を通してこれらのリスクを適切にコントロールしております。

（ ）デリバティブ取引のリスク管理

デリバティブ取引は、市場リスク及び信用リスク等を有しておりますが、市場リスクについては、大部分がヘッジ目的の取引のため、トレーディング取引にほぼ限定されております。

信用リスクについては、取引相手先毎に限度額を設定しリスクの集中を回避しております。

なお、契約先は信用度の高い金融機関、法人であり、リスクは低いものと認識しております。

デリバティブ取引担当部署で、毎日、残高・評価損益等を管理しております。

短期での収益を目的としたトレーディング取引については、一定の限度額を設定して、リスクが過大とならないように管理しております。

リスク管理は、「市場リスク管理規程」並びに「信用リスク管理規程」に則り行っております。特に、市場リスクについては、統括管理機関であるA L M委員会が総合的に判断し、運営を行っております。

（ ）市場リスクに係る定量的情報

ア．トレーディング目的の金融商品

当社は、商品有価証券並びに一部のデリバティブ取引をトレーディング目的として保有しておりますが、必要に応じて、リスク限度額、損失限度額、取引限度額等の各種限度額を設定し、ポジション、損益、リスク等の状況を、日次並びに月次で管理しておりますので、これらのリスクは限定的となっているためV a Rは算定しておりません。

イ．トレーディング目的以外の金融商品

当社において、主要なリスク変数である金利リスクと価格変動リスクの影響を受ける主たる金融商品は、有価証券のうちの債券・株式並びに投資信託、貸出金、預金、譲渡性預金、借入金、社債及びデリバティブ取引のうちの金利スワップ取引であります。

当社では、これらの金融資産及び金融負債のV a Rの算定にあたっては、分散共分散法（保有期間120日、信頼区間99%、観測期間5年間）を採用しております。算定したV a Rは金利の変動リスク並びに価格変動リスクの管理にあたっての定量的分析に利用しております。

前連結会計年度末における当社のV a Rは、全体で55,886百万円であります。

当連結会計年度末における当社のV a Rは、全体で53,920百万円であります。

当社では、モデルが算出するV a Rと相場変動に基づく損益を比較するバックテストを実施して、V a Rモデルの評価をしており、使用する計測モデルは十分な精度により市場リスクを捕捉しているものと考えております。

V a Rは過去の相場変動をベースに統計的に算出した一定の発生確率での市場リスク量を計測しており、通常では考えられないほど市場環境が激変する状況下におけるリスクは捕捉できない場合があります。

主要なリスク変数である為替リスクの影響を受ける主たる金融商品は、外国為替、有価証券のうちの外貨建債券、外貨預金及びデリバティブ取引のうちの通貨関連取引であります。為替リスクに関しては、必要に応じて、リスク限度額、損失限度額、取引限度額等の各種限度額を設定し、ポジション、損益、リスク等の状況を、日次並びに月次で管理しておりますので、これらのリスクは限定的となっております。V a Rは算定しておりません。

流動性リスクの管理

当社では、「流動性リスク管理規程」に則り、保守的な資金繰り運営に努めております。また、不測の事態に備えては「流動性危機時対応策」を定め、速やかに対応できるよう態勢を整備しております。

(4)金融商品の時価等に関する事項についての補足説明

金融商品の時価の算定においては一定の前提条件等を採用しているため、異なる前提条件等によった場合、当該価額が異なることもあります。

２．金融商品の時価等に関する事項

連結貸借対照表計上額、時価及びこれらの差額は、次のとおりであります。なお、市場価格のない株式等及び組合出資金は、次表には含めておりません（（注１）参照）。

前連結会計年度（2024年３月31日）

（単位：百万円）

	連結貸借対照表 計上額	時価	差額
有価証券（１）			
満期保有目的の債券	34,540	34,381	158
その他有価証券	1,156,339	1,156,339	-
貸出金	4,506,723		
貸倒引当金（２）	23,198		
	4,483,524	4,419,846	63,678
資産計	5,674,404	5,610,567	63,836
預金	5,706,816	5,706,912	96
譲渡性預金	48,951	48,951	-
借入金	333,010	332,806	204
負債計	6,088,778	6,088,670	107
デリバティブ取引（３）			
ヘッジ会計が適用されていないもの	1,269	1,269	-
ヘッジ会計が適用されているもの	2,314	2,314	-
デリバティブ取引計	3,584	3,584	-

- （１）有価証券には、「時価の算定に関する会計基準の適用指針」（企業会計基準適用指針第31号 令和３年６月17日）第24-３項及び第24-９項の基準価額を時価とみなす取扱いを適用した投資信託が含まれております。
- （２）貸出金に対応する一般貸倒引当金及び個別貸倒引当金を控除しております。
- （３）デリバティブ取引によって生じた正味の債権・債務は純額で表示しており、合計で正味の債務となる項目については、で表示しております。

当連結会計年度（2025年3月31日）

（単位：百万円）

	連結貸借対照表 計上額	時価	差額
有価証券（ １ ）			
満期保有目的の債券	34,018	33,424	593
其他有価証券	1,015,296	1,015,296	-
貸出金	4,469,609		
貸倒引当金（ ２ ）	20,817		
	4,448,792	4,354,620	94,171
資産計	5,498,107	5,403,342	94,764
預金	5,696,702	5,694,487	2,215
譲渡性預金	34,779	34,779	-
借入金	260,800	260,375	424
負債計	5,992,282	5,989,642	2,640
デリバティブ取引（ ３ ）			
ヘッジ会計が適用されていないもの	285	285	-
ヘッジ会計が適用されているもの	1,250	1,250	-
デリバティブ取引計	965	965	-

- （ １ ）有価証券には、「時価の算定に関する会計基準の適用指針」（企業会計基準適用指針第31号 令和3年6月17日）第24-3項及び第24-9項の基準価額を時価とみなす取扱いを適用した投資信託が含まれております。
- （ ２ ）貸出金に対応する一般貸倒引当金及び個別貸倒引当金を控除しております。
- （ ３ ）デリバティブ取引によって生じた正味の債権・債務は純額で表示しており、合計で正味の債務となる項目については、で表示しております。

（注1）市場価格のない株式等及び組合出資金の連結貸借対照表計上額は次のとおりであり、金融商品の時価情報の「其他有価証券」には含めておりません。

（単位：百万円）

区 分	前連結会計年度 （2024年3月31日）	当連結会計年度 （2025年3月31日）
非上場株式等（ １ ）（ ３ ）	5,684	5,490
組合出資金（ ２ ）（ ３ ）	8,882	8,677

- （ １ ）非上場株式については、「金融商品の時価等の開示に関する適用指針」（企業会計基準適用指針第19号 令和2年3月31日）第5項に基づき、時価開示の対象とはしておりません。
- （ ２ ）組合出資金については、「時価の算定に関する会計基準の適用指針」（企業会計基準適用指針第31号 令和3年6月17日）第24-16項に基づき、時価開示の対象とはしておりません。
- （ ３ ）前連結会計年度において、151百万円の減損処理を行っております。
当連結会計年度において、203百万円の減損処理を行っております。

(注2) 金銭債権及び満期のある有価証券の連結決算日後の償還予定額

前連結会計年度(2024年3月31日)

(単位:百万円)

	1年以内	1年超 3年以内	3年超 5年以内	5年超 7年以内	7年超 10年以内	10年超
有価証券						
満期保有目的の債券	10,160	12,313	6,539	4,492	45	988
うち国債	-	-	-	1,990	-	988
地方債	-	-	701	1,346	-	-
社債	10,160	12,313	5,837	1,154	45	-
その他有価証券のうち満期 があるもの	137,383	216,316	41,740	93,312	71,371	265,171
うち国債	-	-	-	17,800	18,100	11,800
地方債	100,928	122,944	38,309	74,612	29,607	6,162
社債	34,955	25,200	3,430	900	300	182,332
外国証券	1,500	68,171	-	-	23,363	64,876
貸出金()	805,586	613,288	544,204	384,096	487,253	1,616,274
合 計	953,131	841,918	592,484	481,901	558,670	1,882,434

() 破綻先、実質破綻先及び破綻懸念先に対する債権等、償還予定額が見込めない154,513百万円、期間の定めのないもの1,506百万円は含めておりません。

当連結会計年度(2025年3月31日)

(単位:百万円)

	1年以内	1年超 3年以内	3年超 5年以内	5年超 7年以内	7年超 10年以内	10年超
有価証券						
満期保有目的の債券	8,900	12,512	6,879	4,721	15	989
うち国債	-	-	-	1,992	-	989
地方債	-	500	201	1,346	-	-
社債	8,900	12,011	6,677	1,382	15	-
その他有価証券のうち満期 があるもの	137,875	88,611	70,866	83,809	31,138	327,940
うち国債	-	-	7,000	28,900	-	76,800
地方債	91,884	51,691	62,053	41,650	23,930	5,122
社債	25,003	2,531	1,813	400	1,100	157,856
外国証券	20,987	34,389	-	12,858	6,107	88,161
貸出金()	748,779	644,485	536,258	383,764	496,068	1,607,128
合 計	895,555	745,609	614,004	472,295	527,222	1,936,059

() 破綻先、実質破綻先及び破綻懸念先に対する債権等、償還予定額が見込めない152,512百万円、期間の定めのないもの611百万円は含めておりません。

(注3) 借入金及びその他の有利子負債の連結決算日後の返済予定額

前連結会計年度(2024年3月31日)

(単位:百万円)

	1年以内	1年超 3年以内	3年超 5年以内	5年超 7年以内	7年超 10年以内	10年超
預金()	5,362,884	266,357	68,682	6,905	1,986	-
譲渡性預金	48,951	-	-	-	-	-
借入金	113,079	155,689	62,859	1,172	210	-
合 計	5,524,915	422,046	131,542	8,077	2,196	-

() 預金のうち、要求払預金については、「1年以内」に含めて開示しております。

当連結会計年度（2025年3月31日）

（単位：百万円）

	1年以内	1年超 3年以内	3年超 5年以内	5年超 7年以内	7年超 10年以内	10年超
預金（ ）	5,376,900	223,381	91,103	1,547	3,770	-
譲渡性預金	34,779	-	-	-	-	-
借入金	108,358	143,714	6,998	1,163	565	-
合 計	5,520,039	367,095	98,101	2,710	4,335	-

（ ）預金のうち、要求払預金については、「1年以内」に含めて開示しております。

3. 金融商品の時価のレベルごとの内訳等に関する事項

金融商品の時価を、時価の算定に用いたインプットの観察可能性及び重要性に応じて、以下の3つのレベルに分類しております。

レベル1の時価：観察可能な時価の算定に係るインプットのうち、活発な市場において形成される当該時価の算定の対象となる資産または負債に関する相場価格により算定した時価

レベル2の時価：観察可能な時価に係るインプットのうち、レベル1のインプット以外の時価の算定に係るインプットを用いて算定した時価

レベル3の時価：観察できない時価の算定に係るインプットを使用して算定した時価

時価の算定に重要な影響を与えるインプットを複数使用している場合には、それらのインプットがそれぞれ属するレベルのうち、時価の算定における優先順位が最も低いレベルに時価を分類しております。

(1) 時価で連結貸借対照表に計上している金融商品

前連結会計年度（2024年3月31日）

（単位：百万円）

区分	時価			
	レベル1	レベル2	レベル3	合計
有価証券				
その他有価証券				
国債・地方債等	45,777	369,179	-	414,956
社債	-	240,786	-	240,786
株式	134,617	2,592	-	137,210
その他（ 1 ）	76,265	273,527	5,299	355,092
資産計	256,660	886,086	5,299	1,148,045
デリバティブ取引（ 2 ）				
金利関連取引	-	2,295	-	2,295
通貨関連取引	-	1,288	-	1,288
デリバティブ取引計	-	3,584	-	3,584

（ 1 ）「時価の算定に関する会計基準の適用指針」（企業会計基準適用指針第31号 令和3年6月17日）第24-3項及び第24-9項の基準価額を時価とみなす取扱いを適用した投資信託については、上記表には含めておりません。連結貸借対照表における当該投資信託の金額は8,293百万円であります。

第24- 3 項及び第24- 9 項の取扱いを適用した投資信託の期首残高から期末残高への調整表

(単位:百万円)

期首残高	当期の損益又はその 他の包括利益		購入、売却及 び償還の純額	投資信託の基 準価額を時価 とみなすこと とした額	投資信託の基 準価額を時価 とみなさない こととした額	期末残高	当期の損益に 計上した額の うち連結貸借 対照表日にお いて保有する 投資信託の評 価損益
	損益に計 上	その他の 包括利益 に計上 (注)					
7,651	-	101	541	-	-	8,293	-

(注)連結包括利益計算書の「その他の包括利益」の「その他有価証券評価差額金」に含まれております。

- (2) デリバティブ取引によって生じた正味の債権・債務は純額で表示しており、合計で正味の債務となる項目については、 で表示しております。

当連結会計年度(2025年3月31日)

(単位:百万円)

区分	時価			
	レベル1	レベル2	レベル3	合計
有価証券				
その他有価証券				
国債・地方債等	104,887	267,727	-	372,615
社債	-	175,426	-	175,426
株式	109,675	1,977	-	111,652
その他(1)	92,962	247,847	5,233	346,042
資産計	307,525	692,979	5,233	1,005,738
デリバティブ取引(2)				
金利関連取引	-	1,235	-	1,235
通貨関連取引	-	270	-	270
デリバティブ取引計	-	965	-	965

- (1) 「時価の算定に関する会計基準の適用指針」(企業会計基準適用指針第31号 令和3年6月17日)第24- 3 項及び第24- 9 項の基準価額を時価とみなす取扱いを適用した投資信託については、上記表には含めておりません。
連結貸借対照表における当該投資信託の金額は9,557百万円であります。

第24- 3 項及び第24- 9 項の取扱いを適用した投資信託の期首残高から期末残高への調整表

(単位:百万円)

期首残高	当期の損益又はその 他の包括利益		購入、売却及 び償還の純額	投資信託の基 準価額を時価 とみなすこと とした額	投資信託の基 準価額を時価 とみなさない こととした額	期末残高	当期の損益に 計上した額の うち連結貸借 対照表日にお いて保有する 投資信託の評 価損益
	損益に計 上	その他の 包括利益 に計上 (注)					
8,293	-	140	1,123	-	-	9,557	-

(注)連結包括利益計算書の「その他の包括利益」の「その他有価証券評価差額金」に含まれております。

- (2) デリバティブ取引によって生じた正味の債権・債務は純額で表示しており、合計で正味の債務となる項目については、 で表示しております。

(2) 時価で連結貸借対照表に計上している金融商品以外の金融商品
前連結会計年度（2024年3月31日）

（単位：百万円）

区分	時価			
	レベル1	レベル2	レベル3	合計
有価証券				
満期保有目的の債券				
国債・地方債等	2,870	2,007	-	4,878
社債	-	-	29,503	29,503
その他	-	-	-	-
貸出金	-	-	4,419,846	4,419,846
資産計	2,870	2,007	4,449,349	4,454,228
預金	-	5,706,912	-	5,706,912
譲渡性預金	-	48,951	-	48,951
借入金	-	332,806	-	332,806
負債計	-	6,088,670	-	6,088,670

当連結会計年度（2025年3月31日）

（単位：百万円）

区分	時価			
	レベル1	レベル2	レベル3	合計
有価証券				
満期保有目的の債券				
国債・地方債等	2,741	1,947	-	4,688
社債	-	-	28,736	28,736
その他	-	-	-	-
貸出金	-	-	4,354,620	4,354,620
資産計	2,741	1,947	4,383,357	4,388,045
預金	-	5,694,487	-	5,694,487
譲渡性預金	-	34,779	-	34,779
借入金	-	260,375	-	260,375
負債計	-	5,989,642	-	5,989,642

（注1）時価の算定に用いた評価技法及び時価の算定に係るインプットの説明

有価証券

有価証券については、活発な市場における無調整の相場価格を利用できるものはレベル1の時価に分類しております。主に上場株式や国債がこれに含まれます。公表された相場価格を用いていたとしても市場が活発でない場合にはレベル2の時価に分類しております。主に地方債、社債がこれに含まれます。また、市場における取引価格が存在しない投資信託について、解約又は買戻請求に関して市場参加者からリスクの対価を求められるほどの重要な制限がない場合には基準価額を時価とし、レベル2の時価に分類しております。

自社保証付私募債は、債券による将来キャッシュ・フロー及び保証による将来キャッシュ・フローと、信用リスク等のリスク要因を織込んだ割引率を用いてそれぞれ時価を算定しており、当該割引率が観察不能であることからレベル3の時価に分類しております。

なお、保有目的ごとの有価証券に関する注記事項については、「（有価証券関係）」に記載しております。

貸出金

貸出金については、貸出金の種類及び内部格付ごとに、元利金の合計額を市場金利に信用リスク等を反映させた割引率で割り引いて時価を算定しております。このうち変動金利によるものは、短期間で市場金利を反映するため、貸出先の信用状態が実行後大きく異なっていない場合は時価と帳簿価額が近似していることから、帳簿価額を時価としております。

また、破綻先、実質破綻先及び破綻懸念先に対する債権等については、見積将来キャッシュ・フローの割引現在価値、又は、担保及び保証による回収見込額等に基づいて貸倒見積高を算定しているため、時価は連結決算日における連結貸借対照表上の債権等計上額から貸倒引当金計上額を控除した金額に近似しており、当該価額を時価としております。

貸出金のうち、当該貸出を担保資産の範囲内に限るなどの特性により、返済期限を設けていないものについては、返済見込み期間及び金利条件等から、時価は帳簿価額と近似しているものと想定されるため、帳簿価額を時価としております。

金利スワップの特例処理の対象とされた貸出金については、当該金利スワップの時価を反映しております。

これらの取引については、時価に対して観察できないインプットによる影響額が重要であるためレベル3の時価に分類しております。

預金及び譲渡性預金

要求払預金について、連結決算日に要求に応じて直ちに支払うものは、その金額を時価としております。また、定期預金及び譲渡性預金については、将来キャッシュ・フローを割り引いた割引現在価値により時価を算定しております。割引率は、市場金利を用いております。なお、預入期間が短期間（1年以内）のものは、時価は帳簿価額と近似していることから、当該帳簿価額を時価としております。当該時価はレベル2の時価に分類しております。

借入金

借入金については、当該借入金の元利金の合計額を、信用リスクを加味した利率で割り引いて現在価値を算定しております。このうち、変動金利によるものは、短期間で市場金利を反映し、また、当社及び連結子会社の信用状態は実行後大きく異なっていないことから、時価は帳簿価額と近似していると考えられるため、当該帳簿価額を時価としております。なお、約定期間が短期間（1年以内）のものは、時価は帳簿価額と近似していることから、当該帳簿価額を時価としております。当該時価はレベル2の時価に分類しております。

金利スワップの特例処理の対象とされた借入金については、当該金利スワップの時価を反映しております。

デリバティブ取引

デリバティブ取引については、活発な市場における無調整の相場価格を利用できるものはレベル1の時価に分類しており、主に債券先物取引や株式先物取引がこれに含まれます。

ただし、大部分のデリバティブ取引は店頭取引であり、公表された相場価格が存在しないため、取引の種類や満期までの期間に応じて現在価値技法やブラック・ショールズ・モデル等の評価技法を利用して時価を算定しております。

それらの評価技法で用いている主なインプットは、金利や為替レート、ボラティリティ等であります。

観察できないインプットを用いていない又はその影響が重要でない場合はレベル2の時価に分類しており、通貨オプションや金利スワップ取引、為替予約取引等が含まれます。

（注2）時価で連結貸借対照表に計上している金融商品のうちレベル3の時価に関する情報

時価の評価プロセスの説明

当社グループは財務部門において時価の算定に関する方針及び手続を定めており、これに沿って、各取引部門が時価を算定しております。算定された時価については、独立した評価部門において、時価の算定に用いられた評価技法及びインプットの妥当性並びに時価のレベルの分類の適切性を検証しております。

時価の算定に当たっては、個々の資産の性質、特性及びリスクを最も適切に反映できる評価モデルを用いております。また、第三者から入手した相場価格を利用する場合においても、利用されている評価技法及びインプットの確認や類似の金融商品の時価との比較等の適切な方法により価格の妥当性を検証しております。

（有価証券関係）

- 1．連結貸借対照表の「有価証券」のほか、「商品有価証券」を含めて記載しております。
- 2．「子会社株式及び関連会社株式」については、財務諸表における注記事項として記載しております。

1．売買目的有価証券

（単位：百万円）

	前連結会計年度 （2024年3月31日）	当連結会計年度 （2025年3月31日）
連結会計年度の損益に含まれた評価差額	0	0

2．満期保有目的の債券

前連結会計年度（2024年3月31日）

	種類	連結貸借対照表 計上額（百万円）	時価 （百万円）	差額 （百万円）
時価が連結貸借対照 表計上額を超えるもの	国債	-	-	-
	地方債	-	-	-
	社債	13,697	13,746	49
	その他	-	-	-
	小計	13,697	13,746	49
時価が連結貸借対照 表計上額を超えない もの	国債	2,979	2,870	109
	地方債	2,048	2,007	40
	社債	15,814	15,756	58
	その他	-	-	-
	小計	20,842	20,634	208
合計		34,540	34,381	158

当連結会計年度（2025年3月31日）

	種類	連結貸借対照表 計上額（百万円）	時価 （百万円）	差額 （百万円）
時価が連結貸借対照 表計上額を超えるもの	国債	-	-	-
	地方債	-	-	-
	社債	2,507	2,515	8
	その他	-	-	-
	小計	2,507	2,515	8
時価が連結貸借対照 表計上額を超えない もの	国債	2,982	2,741	241
	地方債	2,047	1,947	100
	社債	26,480	26,220	260
	その他	-	-	-
	小計	31,510	30,909	601
合計		34,018	33,424	593

３．その他有価証券

前連結会計年度（2024年３月31日）

	種類	連結貸借対照表 計上額（百万円）	取得原価 （百万円）	差額 （百万円）
連結貸借対照表計上 額が取得原価を超え るもの	株式	136,817	33,904	102,913
	債券	52,767	52,405	362
	国債	-	-	-
	地方債	28,178	28,079	98
	社債	24,589	24,325	263
	その他	79,082	74,294	4,788
	外国証券	8,841	8,701	139
	その他の証券	70,241	65,592	4,648
	小計	268,668	160,604	108,064
連結貸借対照表計上 額が取得原価を超え ないもの	株式	392	439	47
	債券	602,975	617,700	14,724
	国債	45,777	47,725	1,947
	地方債	341,000	345,090	4,089
	社債	216,197	224,885	8,687
	その他	284,302	309,757	25,455
	外国証券	136,311	149,542	13,231
	その他の証券	147,991	160,214	12,223
	小計	887,670	927,898	40,227
合計		1,156,339	1,088,502	67,836

当連結会計年度（2025年３月31日）

	種類	連結貸借対照表 計上額（百万円）	取得原価 （百万円）	差額 （百万円）
連結貸借対照表計上 額が取得原価を超え るもの	株式	111,299	32,510	78,788
	債券	3,437	3,417	19
	国債	-	-	-
	地方債	60	60	0
	社債	3,377	3,357	19
	その他	63,022	60,235	2,787
	外国証券	17,597	17,319	277
	その他の証券	45,424	42,915	2,509
	小計	177,758	96,163	81,595
連結貸借対照表計上 額が取得原価を超え ないもの	株式	353	401	47
	債券	544,605	575,698	31,093
	国債	104,887	112,169	7,281
	地方債	267,667	276,405	8,738
	社債	172,049	187,123	15,073
	その他	292,578	315,472	22,893
	外国証券	138,010	145,269	7,258
	その他の証券	154,567	170,203	15,635
	小計	837,537	891,572	54,034
合計		1,015,296	987,735	27,560

４．当連結会計年度中に売却した満期保有目的の債券

	前連結会計年度 (自 2023年4月1日 至 2024年3月31日)			当連結会計年度 (自 2024年4月1日 至 2025年3月31日)		
種類	売却原価 (百万円)	売却額 (百万円)	売却損益 (百万円)	売却原価 (百万円)	売却額 (百万円)	売却損益 (百万円)
社債	145	145	-	111	111	-
合計	145	145	-	111	111	-

(売却の理由)

前連結会計年度は、私募債の買入消却であります。

当連結会計年度は、私募債の買入消却であります。

５．当連結会計年度中に売却したその他有価証券

前連結会計年度(自 2023年4月1日 至 2024年3月31日)

種類	売却額(百万円)	売却益の合計額(百万円)	売却損の合計額(百万円)
株式	19,551	14,241	42
債券	35,454	124	99
国債	-	-	-
地方債	35,454	124	99
社債	-	-	-
その他	84,067	1,519	13,252
外国証券	71,930	-	13,074
その他の証券	12,137	1,519	177
合計	139,073	15,885	13,393

当連結会計年度(自 2024年4月1日 至 2025年3月31日)

種類	売却額(百万円)	売却益の合計額(百万円)	売却損の合計額(百万円)
株式	4,931	3,248	39
債券	66,646	177	2,031
国債	27,993	29	176
地方債	27,392	147	825
社債	11,261	-	1,029
その他	44,657	2,950	3,632
外国証券	34,880	77	3,271
その他の証券	9,776	2,872	361
合計	116,235	6,375	5,703

６．保有目的を変更した有価証券

該当事項はありません。

7. 減損処理を行った有価証券

売買目的有価証券以外の有価証券（市場価格のない株式等及び組合出資金を除く）のうち、当該有価証券の時価が取得原価に比べて著しく下落しており、時価が取得原価まで回復する見込があると認められないものについては、当該時価をもって連結貸借対照表計上額とするとともに、評価差額を当該連結会計年度の損失として処理（以下「減損処理」という。）しております。

前連結会計年度における減損処理額は、株式5百万円であります。

当連結会計年度における減損処理額はありません。

なお、時価が取得原価に比べて30%以上下落した場合に著しい下落があったものとしておりますが、減損処理にあたっては、当連結会計年度末における時価が取得原価に比べて50%以上下落した場合には全て減損処理を行い、30%から50%下落した場合には、回復の可能性を考慮して必要と認めた額について減損処理を行っております。

（金銭の信託関係）

1. 運用目的の金銭の信託

前連結会計年度（2024年3月31日）

	連結貸借対照表計上額(百万円)	連結会計年度の損益に含まれた評価差額(百万円)
運用目的の金銭の信託	4,950	-

当連結会計年度（2025年3月31日）

	連結貸借対照表計上額(百万円)	連結会計年度の損益に含まれた評価差額(百万円)
運用目的の金銭の信託	4,909	-

2. 満期保有目的の金銭の信託

該当事項はありません。

3. その他の金銭の信託（運用目的及び満期保有目的以外）

該当事項はありません。

（その他有価証券評価差額金）

連結貸借対照表に計上されているその他有価証券評価差額金の内訳は、次のとおりであります。

前連結会計年度（2024年3月31日）

	金額（百万円）
評価差額	67,939
その他有価証券	67,939
その他の金銭の信託	-
（ ）繰延税金負債	19,625
その他有価証券評価差額金（持分相当額調整前）	48,313
（ ）非支配株主持分相当額	659
（＋）持分法適用会社が所有するその他有価証券に係る評価差額金のうち親会社持分相当額	-
その他有価証券評価差額金	47,654

（注）評価差額には、組合等の構成資産であるその他有価証券等に係る評価差額102百万円を含めております。

当連結会計年度（2025年3月31日）

	金額（百万円）
評価差額	27,809
その他有価証券	27,809
その他の金銭の信託	-
（ ）繰延税金負債	7,945
その他有価証券評価差額金（持分相当額調整前）	19,863
（ ）非支配株主持分相当額	659
（＋）持分法適用会社が所有するその他有価証券に係る評価差額金のうち親会社持分相当額	-
その他有価証券評価差額金	19,204

（注）評価差額には、組合等の構成資産であるその他有価証券等に係る評価差額248百万円を含めております。

（デリバティブ取引関係）

１．ヘッジ会計が適用されていないデリバティブ取引

ヘッジ会計が適用されていないデリバティブ取引について、取引の対象物の種類ごとの連結決算日における契約額又は契約において定められた元本相当額、時価及び評価損益は、次のとおりであります。なお、契約額等については、その金額自体がデリバティブ取引に係る市場リスクを示すものではありません。

(1) 金利関連取引

前連結会計年度（2024年3月31日）

区分	種類	契約額等 (百万円)	契約額等のうち 1年超のもの (百万円)	時価 (百万円)	評価損益 (百万円)
金融商品取引所	金利先物				
	売建	-	-	-	-
	買建	-	-	-	-
	金利オプション				
	売建	-	-	-	-
	買建	-	-	-	-
店頭	金利先渡契約				
	売建	-	-	-	-
	買建	-	-	-	-
	金利スワップ				
	受取固定・支払変動	1,721	1,721	33	33
	受取変動・支払固定	1,721	1,721	52	52
	受取変動・支払変動	-	-	-	-
	金利オプション				
	売建	-	-	-	-
	買建	-	-	-	-
	その他				
	売建	-	-	-	-
	買建	-	-	-	-
	合計			19	19

（注）上記取引については時価評価を行い、評価損益を連結損益計算書に計上しております。

当連結会計年度（2025年3月31日）

区分	種類	契約額等 (百万円)	契約額等のうち 1年超のもの (百万円)	時価 (百万円)	評価損益 (百万円)
金融商品取引所	金利先物				
	売建	-	-	-	-
	買建	-	-	-	-
	金利オプション				
	売建	-	-	-	-
	買建	-	-	-	-
店頭	金利先渡契約				
	売建	-	-	-	-
	買建	-	-	-	-
	金利スワップ				
	受取固定・支払変動	1,568	1,568	69	69
	受取変動・支払固定	1,568	1,568	84	84
	受取変動・支払変動	-	-	-	-
	金利オプション				
	売建	-	-	-	-
	買建	-	-	-	-
	その他				
	売建	-	-	-	-
	買建	-	-	-	-
	合計			15	15

（注）上記取引については時価評価を行い、評価損益を連結損益計算書に計上しております。

(2) 通貨関連取引

前連結会計年度(2024年3月31日)

区分	種類	契約額等 (百万円)	契約額等のうち 1年超のもの (百万円)	時価 (百万円)	評価損益 (百万円)
金融商品取引所	通貨先物				
	売建	-	-	-	-
	買建	-	-	-	-
	通貨オプション				
	売建	-	-	-	-
	買建	-	-	-	-
店頭	通貨スワップ	59,532	26,623	297	297
	為替予約				
	売建	46,087	1,109	1,159	1,159
	買建	12,050	119	167	167
	通貨オプション				
	売建	444,519	381,260	4,455	3,393
	買建	444,487	381,260	4,454	12
	その他				
	売建	-	-	-	-
	買建	-	-	-	-
	合計			1,288	2,091

(注) 上記取引については時価評価を行い、評価損益を連結損益計算書に計上しております。

当連結会計年度(2025年3月31日)

区分	種類	契約額等 (百万円)	契約額等のうち 1年超のもの (百万円)	時価 (百万円)	評価損益 (百万円)
金融商品取引所	通貨先物				
	売建	-	-	-	-
	買建	-	-	-	-
	通貨オプション				
	売建	-	-	-	-
	買建	-	-	-	-
店頭	通貨スワップ	53,207	9,447	269	269
	為替予約				
	売建	28,316	1,331	645	645
	買建	9,846	43	105	105
	通貨オプション				
	売建	530,892	451,948	5,974	316
	買建	530,892	451,948	5,974	3,749
	その他				
	売建	-	-	-	-
	買建	-	-	-	-
	合計			270	4,336

(注) 上記取引については時価評価を行い、評価損益を連結損益計算書に計上しております。

- (3) 株式関連取引
- 該当事項はありません。
- (4) 債券関連取引
- 該当事項はありません。
- (5) 商品関連取引
- 該当事項はありません。
- (6) クレジット・デリバティブ取引
- 該当事項はありません。
- (7) その他
- 前連結会計年度（2024年3月31日）

区分	種類	契約額等 （百万円）	契約額等のうち 1年超のもの （百万円）	時価 （百万円）	評価損益 （百万円）
店頭	地震デリバティブ				
	売建	3,235	-	35	-
	買建	3,235	-	35	-
	合計			-	-

（注）上記取引については時価評価を行っております。

当連結会計年度（2025年3月31日）

区分	種類	契約額等 （百万円）	契約額等のうち 1年超のもの （百万円）	時価 （百万円）	評価損益 （百万円）
店頭	地震デリバティブ				
	売建	3,465	-	37	-
	買建	3,465	-	37	-
	合計			-	-

（注）上記取引については時価評価を行っております。

2. ヘッジ会計が適用されているデリバティブ取引

ヘッジ会計が適用されているデリバティブ取引について、取引の対象物の種類ごと、ヘッジ会計の方法別の連結決算日における契約額又は契約において定められた元本相当額及び時価は、次のとおりであります。なお、契約額等については、その金額自体がデリバティブ取引に係る市場リスクを示すものではありません。

(1) 金利関連取引

前連結会計年度（2024年3月31日）

ヘッジ会計の方法	種類	主なヘッジ対象	契約額等 (百万円)	契約額等のうち 1年超のもの (百万円)	時価 (百万円)
原則的処理 方法	金利スワップ 受取固定・支払変動	貸出金等	60,000	60,000	2,240
	受取変動・支払固定		7,570	7,570	73
金利スワップの特例処理	金利スワップ 受取固定・支払変動	-	-	-	-
	受取変動・支払固定		-	-	-
	合計				2,314

（注）主として業種別委員会実務指針第24号に基づき、繰延ヘッジによっております。

当連結会計年度（2025年3月31日）

ヘッジ会計の方法	種類	主なヘッジ対象	契約額等 (百万円)	契約額等のうち 1年超のもの (百万円)	時価 (百万円)
原則的処理 方法	金利スワップ 受取固定・支払変動	貸出金、有価証券	60,000	60,000	3,956
	受取変動・支払固定		102,380	102,380	2,705
金利スワップの特例処理	金利スワップ 受取固定・支払変動	-	-	-	-
	受取変動・支払固定		-	-	-
	合計				1,250

（注）主として業種別委員会実務指針第24号に基づき、繰延ヘッジによっております。

(2) 通貨関連取引

該当事項はありません。

(3) 株式関連取引

該当事項はありません。

(4) 債券関連取引

該当事項はありません。

(退職給付関係)

1. 採用している退職給付制度の概要

当社は、確定給付型の制度として企業年金基金制度及び退職一時金制度、確定拠出型の制度として確定拠出年金制度を設けております。

一部の連結子会社については確定給付型企業年金制度を設けております。その他の子会社については、退職一時金制度を設けております。

なお、当社は退職給付信託を設定しております。

2. 確定給付制度

(1) 退職給付債務の期首残高と期末残高の調整表

(単位:百万円)

区分	前連結会計年度 (自 2023年4月1日 至 2024年3月31日)	当連結会計年度 (自 2024年4月1日 至 2025年3月31日)
退職給付債務の期首残高	43,381	42,606
勤務費用	1,434	1,395
利息費用	125	122
数理計算上の差異の発生額	92	6,574
退職給付の支払額	2,220	2,040
その他	22	40
退職給付債務の期末残高	42,606	35,469

(2) 年金資産の期首残高と期末残高の調整表

(単位:百万円)

区分	前連結会計年度 (自 2023年4月1日 至 2024年3月31日)	当連結会計年度 (自 2024年4月1日 至 2025年3月31日)
年金資産の期首残高	54,347	74,221
期待運用収益	1,338	1,835
数理計算上の差異の発生額	19,364	11,111
事業主からの拠出額	464	436
退職給付の支払額	1,258	1,290
その他	34	50
年金資産の期末残高	74,221	64,040

(3) 退職給付債務及び年金資産の期末残高と連結貸借対照表に計上された退職給付に係る負債及び退職給付に係る資産の調整表

(単位:百万円)

区分	前連結会計年度 (自 2023年4月1日 至 2024年3月31日)	当連結会計年度 (自 2024年4月1日 至 2025年3月31日)
積立型制度の退職給付債務	41,674	34,526
年金資産	74,221	64,040
非積立型制度の退職給付債務	32,546	29,513
	931	942
連結貸借対照表に計上された負債と資産の純額	31,615	28,570

退職給付に係る負債	798	816
退職給付に係る資産	32,413	29,387
連結貸借対照表に計上された負債と資産の純額	31,615	28,570

(4) 退職給付費用及びその内訳項目の金額

(単位:百万円)

区分	前連結会計年度 (自 2023年4月1日 至 2024年3月31日)	当連結会計年度 (自 2024年4月1日 至 2025年3月31日)
勤務費用	1,434	1,395
利息費用	125	122
期待運用収益	1,338	1,835
数理計算上の差異の費用処理額	155	1,381
過去勤務費用の費用処理額	-	-
その他	2	2
確定給付制度に係る退職給付費用	68	1,696

(5) 退職給付に係る調整額

退職給付に係る調整額に計上した項目(法人税等及び税効果控除前)の内訳は次のとおりであります。

(単位:百万円)

区分	前連結会計年度 (自 2023年4月1日 至 2024年3月31日)	当連結会計年度 (自 2024年4月1日 至 2025年3月31日)
過去勤務費用	-	-
数理計算上の差異	19,300	5,918
合計	19,300	5,918

(6) 退職給付に係る調整累計額

退職給付に係る調整累計額に計上した項目(法人税等及び税効果控除前)の内訳は次のとおりであります。

(単位:百万円)

区分	前連結会計年度 (自 2023年4月1日 至 2024年3月31日)	当連結会計年度 (自 2024年4月1日 至 2025年3月31日)
未認識数理計算上の差異	22,119	16,200
合計	22,119	16,200

(7) 年金資産に関する事項

年金資産合計に対する主な分類ごとの比率は、次のとおりであります。

区分	前連結会計年度 (自 2023年4月1日 至 2024年3月31日)	当連結会計年度 (自 2024年4月1日 至 2025年3月31日)
国内債券	6%	7%
国内株式	59%	52%
外国債券	4%	5%
外国株式	6%	7%
一般勘定	7%	8%
その他	15%	19%
合計	100%	100%

(注) 年金資産合計には、企業年金制度に対して設定した退職給付信託が17%(前連結会計年度は18%)、退職一時金制度に対して設定した退職給付信託が30%(前連結会計年度は35%)含まれております。

長期期待運用収益率の設定方法

年金資産の長期期待運用収益率を決定するため、現在及び予想される年金資産の配分と、年金資産を構成する多様な資産からの現在及び将来期待される長期の収益率を考慮しております。

(8) 数理計算上の計算基礎に関する事項

主要な数理計算上の計算基礎（加重平均で表わしております。）

区分	前連結会計年度 (自 2023年4月1日 至 2024年3月31日)	当連結会計年度 (自 2024年4月1日 至 2025年3月31日)
割引率	0.3%	1.7%
長期期待運用収益率 (退職給付信託設定分)	2.5% (2.5%)	2.5% (2.5%)
予想昇給率	3.8%	3.8%
予定一時金選択率	10%	10%

3. 確定拠出制度

当社の確定拠出制度への要拠出額は、前連結会計年度203百万円、当連結会計年度205百万円であります。

(ストック・オプション等関係)

１．ストック・オプションにかかる費用計上額及び科目名

	前連結会計年度 (自 2023年4月1日 至 2024年3月31日)	当連結会計年度 (自 2024年4月1日 至 2025年3月31日)
営業経費	20百万円	30百万円

２．ストック・オプションの内容、規模及びその変動状況

(1) スtock・オプションの内容

	2011年 ストック・オプション	2012年 ストック・オプション	2013年 ストック・オプション
付与対象者の区分及び人数	当社の取締役 11名	当社の取締役 11名	当社の取締役 10名
株式の種類別のストック・オプションの数(注)	普通株式 13,680株	普通株式 11,930株	普通株式 10,630株
付与日	2011年7月26日	2012年7月26日	2013年7月26日
権利確定条件	権利確定条件は定めていない		
対象勤務期間	対象勤務期間は定めていない		
権利行使期間	2011年7月27日から 2061年7月26日まで	2012年7月27日から 2062年7月26日まで	2013年7月27日から 2063年7月26日まで

	2014年 ストック・オプション	2015年 ストック・オプション	2016年 ストック・オプション
付与対象者の区分及び人数	当社の取締役 10名 (社外取締役を除く)	当社の取締役 9名 (社外取締役を除く)	当社の取締役 8名 (社外取締役を除く)
株式の種類別のストック・オプションの数(注)	普通株式 9,910株	普通株式 5,910株	普通株式 8,440株
付与日	2014年7月28日	2015年7月28日	2016年7月26日
権利確定条件	権利確定条件は定めていない		
対象勤務期間	対象勤務期間は定めていない		
権利行使期間	2014年7月29日から 2064年7月28日まで	2015年7月29日から 2065年7月28日まで	2016年7月27日から 2066年7月26日まで

	2017年 ストック・オプション	2018年 ストック・オプション	2019年 ストック・オプション
付与対象者の区分及び人数	当社の取締役 10名 (社外取締役を除く)	当社の取締役 11名 (社外取締役を除く)	当社の取締役 11名 (社外取締役を除く)
株式の種類別のストック・オプションの数(注)	普通株式 8,710株	普通株式 10,410株	普通株式 12,860株
付与日	2017年7月26日	2018年7月26日	2019年7月26日
権利確定条件	権利確定条件は定めていない		
対象勤務期間	対象勤務期間は定めていない		
権利行使期間	2017年7月27日から 2067年7月26日まで	2018年7月27日から 2068年7月26日まで	2019年7月27日から 2069年7月26日まで

	2020年 ストック・オプション	2021年 ストック・オプション	2022年 ストック・オプション
付与対象者の区分及び人数	当社の取締役（社外取締役を除く）及び委任型執行役員 10名	当社の取締役（社外取締役を除く）及び委任型執行役員 8名	当社の取締役（社外取締役を除く）及び委任型執行役員 8名
株式の種類別のストック・オプションの数(注)	普通株式 12,000株	普通株式 11,410株	普通株式 12,120株
付与日	2020年 7月28日	2021年 7月26日	2022年 7月26日
権利確定条件	権利確定条件は定めていない		
対象勤務期間	対象勤務期間は定めていない		
権利行使期間	2020年 7月29日から 2070年 7月28日まで	2021年 7月27日から 2071年 7月26日まで	2022年 7月27日から 2072年 7月26日まで

	2023年 ストック・オプション	2024年 ストック・オプション
付与対象者の区分及び人数	当社の取締役（社外取締役を除く）及び委任型執行役員 9名	当社の取締役（社外取締役を除く）及び執行役員 14名
株式の種類別のストック・オプションの数(注)	普通株式 12,640株	普通株式 17,900株
付与日	2023年 7月26日	2024年 7月26日
権利確定条件	権利確定条件は定めていない	
対象勤務期間	対象勤務期間は定めていない	
権利行使期間	2023年 7月27日から 2073年 7月26日まで	2024年 7月27日から 2074年 7月26日まで

(注)株式数に換算して記載しております。なお、2017年10月 1日付株式併合（普通株式10株につき 1株の割合）による併合後の株式数に換算して記載しております。

(2) スtock・オプションの規模及びその変動状況

当連結会計年度（2025年 3月期）において存在したストック・オプションを対象とし、ストック・オプションの数については、株式数に換算して記載しております。

ストック・オプションの数

	2011年 ストック・オプション	2012年 ストック・オプション	2013年 ストック・オプション	2014年 ストック・オプション
権利確定前（株）				
前連結会計年度末	-	-	-	-
付与	-	-	-	-
失効	-	-	-	-
権利確定	-	-	-	-
未確定残	-	-	-	-
権利確定後（株）				
前連結会計年度末	900	780	740	720
権利確定	-	-	-	-
権利行使	-	-	-	-
失効	-	-	-	-
未行使残	900	780	740	720

	2015年 ストック・オプション	2016年 ストック・オプション	2017年 ストック・オプション	2018年 ストック・オプション
権利確定前（株）				
前連結会計年度末	-	-	-	-
付与	-	-	-	-

	2015年 ストック・オプション	2016年 ストック・オプション	2017年 ストック・オプション	2018年 ストック・オプション
失効	-	-	-	-
権利確定	-	-	-	-
未確定残	-	-	-	-
権利確定後（株）				
前連結会計年度末	460	720	2,490	4,340
権利確定	-	-	-	-
権利行使	-	-	600	1,330
失効	-	-	-	-
未行使残	460	720	1,890	3,010

	2019年 ストック・オプション	2020年 ストック・オプション	2021年 ストック・オプション	2022年 ストック・オプション
権利確定前（株）				
前連結会計年度末	-	-	-	-
付与	-	-	-	-
失効	-	-	-	-
権利確定	-	-	-	-
未確定残	-	-	-	-
権利確定後（株）				
前連結会計年度末	7,020	7,140	11,410	12,120
権利確定	-	-	-	-
権利行使	1,600	1,630	2,560	2,720
失効	-	-	-	-
未行使残	5,420	5,510	8,850	9,400

	2023年 ストック・オプション	2024年 ストック・オプション
権利確定前（株）		
前連結会計年度末	-	-
付与	-	17,900
失効	-	-
権利確定	-	17,900
未確定残	-	-
権利確定後（株）		
前連結会計年度末	12,640	-
権利確定	-	17,900
権利行使	2,580	-
失効	-	-
未行使残	10,060	17,900

（注）2017年10月1日付株式併合（普通株式10株につき1株の割合）による併合後の株式数に換算して記載しております。

単価情報

	2011年 ストック・オプション	2012年 ストック・オプション	2013年 ストック・オプション	2014年 ストック・オプション
権利行使価格（円）	1	1	1	1
行使時平均株価（円）	-	-	-	-
付与日における公正な 評価単価（円）	2,310	2,500	2,890	2,730

	2015年 ストック・オプション	2016年 ストック・オプション	2017年 ストック・オプション	2018年 ストック・オプション
権利行使価格（円）	1	1	1	1
行使時平均株価（円）	-	-	2,289	2,289
付与日における公正な 評価単価（円）	4,310	3,150	3,020	2,820

	2019年 ストック・オプション	2020年 ストック・オプション	2021年 ストック・オプション	2022年 ストック・オプション
権利行使価格（円）	1	1	1	1
行使時平均株価（円）	2,289	2,289	2,289	2,289
付与日における公正な 評価単価（円）	2,306	2,154	1,598	1,549

	2023年 ストック・オプション	2024年 ストック・オプション
権利行使価格（円）	1	1
行使時平均株価（円）	2,289	-
付与日における公正な 評価単価（円）	1,715	1,888

（注）2017年10月1日付株式併合（普通株式10株につき1株の割合）による併合後の価格に換算して記載しております。

3. スtock・オプションの公正な評価単価の見積方法

当連結会計年度において付与された2024年ストック・オプションについての公正な評価単価の見積方法は以下のとおりであります。

- （1）使用した評価技法 ブラック・ショールズ式
- （2）主な基礎数値及び見積方法

	2024年ストック・オプション
株価変動性 （注）1	30.4%
予想残存期間 （注）2	4.8年
予想配当 （注）3	70円 / 株
無リスク利子率 （注）4	0.62%

- （注）1．予想残存期間に対応する過去期間（2019年9月30日から2024年7月22日）の株価実績に基づき、週次で算出しております。
- 2．過去の役員データにより、平均的な退任までの期間を見積もっております。
- 3．2024年3月期の配当実績によっております。
- 4．予想残存期間に対応する期間に対応する国債の利回りであります。

4. スtock・オプションの権利確定数の見積方法

基本的には、将来の失効数の合理的な見積りは困難であるため、実績の失効数のみ反映させる方法を採用しております。

(税効果会計関係)

1. 繰延税金資産及び繰延税金負債の発生の主な原因別の内訳

	前連結会計年度 (2024年 3 月31日)	当連結会計年度 (2025年 3 月31日)
繰延税金資産		
貸倒引当金	7,594百万円	6,815百万円
有価証券	1,436	1,445
減価償却額	1,295	1,269
退職給付に係る負債	617	266
賞与引当金	492	487
その他	2,153	1,646
繰延税金資産小計	13,589	11,931
評価性引当額	2,609	2,438
繰延税金資産合計	10,979	9,492
繰延税金負債		
その他有価証券評価差額金	19,625	7,945
退職給付に係る資産	6,470	5,116
その他	43	14
繰延税金負債合計	26,139	13,076
繰延税金資産 (負債) の純額	15,160百万円	3,583百万円

(注) 前連結会計年度及び当連結会計年度における繰延税金資産 (負債) の純額は、連結貸借対照表の以下の項目に含まれております。

	前連結会計年度 (2024年 3 月31日)	当連結会計年度 (2025年 3 月31日)
繰延税金資産	1,456百万円	1,400百万円
繰延税金負債	16,616百万円	4,984百万円

2. 連結財務諸表提出会社の法定実効税率と税効果会計適用後の法人税等の負担率との間に重要な差異があるときの、当該差異の原因となった主な項目別の内訳

	前連結会計年度 (2024年 3 月31日)	当連結会計年度 (2025年 3 月31日)
法定実効税率	法定実効税率と税効果会計	29.9%
(調整)	適用後の法人税等の負担率と	
交際費等永久に損金に算入されない項目	の間の差異が法定実効税率の	0.2%
受取配当金等永久に益金に算入されない項目	100分の 5 以下であるため注	1.5%
住民税均等割	記を省略しております。	0.2%
評価性引当額の増減		1.2%
税率変更による期末繰延税金資産の増額修正		0.9%
その他		0.3%
税効果会計適用後の法人税等の負担率		26.4%

3. 法人税等の税率の変更による繰延税金資産及び繰延税金負債の金額の修正

「所得税法等の一部を改正する法律 (令和 7 年法律第13号) 」が令和 7 年 3 月31日に成立したことに伴い、令和 8 年 4 月 1 日以後に開始する連結会計年度から「防衛特別法人税」の課税が行われることとなりました。これに伴い、繰延税金資産及び繰延税金負債の計算に使用する法定実効税率は従来の29.9%から、令和 8 年 4 月 1 日以後開始する連結会計年度以降に解消が見込まれる一時差異については30.8%となります。この税率変更により、当連結会計年度の繰延税金資産は191百万円増加 (繰延税金負債は374百万円増加) し、法人税等調整額は180百万円減少しております。

（収益認識関係）

顧客との契約から生じる収益を分解した情報は、「注記事項（セグメント情報等）」に記載のとおりであります。

（セグメント情報等）

【セグメント情報】

１．報告セグメントの概要

当社グループは、「銀行業」、「リース業」及び「信用保証業」を報告セグメントとしております。

「銀行業」は、預金業務、貸出業務、内国為替業務並びに外国為替業務、国債・投資信託並びに保険の窓販及び有価証券投資業務等の銀行業務を行っております。「リース業」は、リース業務及び割賦販売業務を行っております。「信用保証業」は、信用保証業務を行っております。

当社グループの報告セグメントは、当該報告セグメントの構成単位ごとに分離された財務情報の入手が可能であるため、取締役会が構成単位ごとの財務内容に関する報告を徴求し、収益管理及び業績評価を行っております。

２．報告セグメントごとの経常収益、利益、資産その他の項目の金額の算定方法

報告されている事業セグメントの会計処理の方法は、「連結財務諸表作成のための基本となる重要な事項」における記載と同一であります。セグメント間の内部経常収益は、市場実勢価格に基づいております。また、セグメント利益は、経常利益ベースの数値であります。

３．報告セグメントごとの経常収益、利益、資産その他の項目の金額に関する情報並びに収益の分解情報

前連結会計年度（自 2023年4月1日 至 2024年3月31日）

（単位：百万円）

	報告セグメント				その他 (注) 2	合計	調整額	連結財務 諸表計上 額
	銀行業	リース業	信用保証業	計				
経常収益								
貸出業務	321	-	-	321	-	321	-	321
有価証券投資業務	-	-	-	-	-	-	-	-
リース関連業務	-	3,851	-	3,851	-	3,851	-	3,851
その他	15,077	10	1,762	16,850	6,202	23,053	-	23,053
顧客との契約から 生じる収益	15,399	3,862	1,762	21,024	6,202	27,226	-	27,226
その他の収益	67,734	39,048	14	106,796	114	106,911	-	106,911
外部顧客に対する 経常収益	83,133	42,910	1,776	127,820	6,317	134,138	-	134,138
セグメント間の内 部経常収益	3,035	1,952	1,270	6,259	3,970	10,229	10,229	-
計	86,169	44,863	3,047	134,080	10,287	144,367	10,229	134,138
セグメント利益	11,560	2,689	2,006	16,255	1,835	18,091	3,661	14,429
セグメント資産	6,536,166	116,537	33,825	6,686,529	35,515	6,722,045	70,739	6,651,305
その他の項目								
減価償却費	3,508	22	44	3,574	185	3,760	275	3,485
資金運用収益	50,799	524	14	51,338	1,325	52,664	3,849	48,815
資金調達費用	7,428	290	-	7,718	55	7,773	129	7,644
貸倒引当金繰入額 (は貸倒引当金 戻入益)	1,855	957	126	1,024	15	1,039	11	1,051
有形固定資産及び 無形固定資産の増 加額	5,447	391	7	5,845	94	5,940	62	5,878

（注）１．一般企業の売上高に代えて、経常収益を記載しております。

２．「その他」の区分は、報告セグメントに含まれていない事業セグメントであり、コンピュータ関連業務、証券業務、クレジットカード業務等を含んでおります。

３．調整額は、セグメント間取引消去であります。

４．セグメント利益は、連結損益計算書の経常利益と調整を行っております。

当連結会計年度（自 2024年4月1日 至 2025年3月31日）

（単位：百万円）

	報告セグメント				その他 (注) 2	合計	調整額	連結財務 諸表計上 額
	銀行業	リース業	信用保証業	計				
経常収益								
貸出業務	354	-	-	354	-	354	-	354
有価証券投資業務	-	-	-	-	-	-	-	-
リース関連業務	-	3,777	-	3,777	-	3,777	-	3,777
その他	15,648	8	1,679	17,336	6,559	23,896	-	23,896
顧客との契約から 生じる収益	16,003	3,786	1,679	21,469	6,559	28,029	-	28,029
その他の収益	64,583	38,121	427	103,132	198	103,330	-	103,330
外部顧客に対する 経常収益	80,586	41,907	2,107	124,601	6,758	131,360	-	131,360
セグメント間の内 部経常収益	3,373	1,020	1,276	5,669	4,090	9,760	9,760	-
計	83,960	42,927	3,383	130,271	10,849	141,121	9,760	131,360
セグメント利益	17,960	2,014	2,524	22,499	1,993	24,492	3,700	20,792
セグメント資産	6,436,909	120,587	33,940	6,591,437	33,575	6,625,012	83,112	6,541,899
その他の項目								
減価償却費	3,787	24	46	3,857	197	4,055	227	3,828
資金運用収益	55,950	534	32	56,516	1,408	57,925	3,906	54,018
資金調達費用	9,553	423	-	9,977	39	10,016	165	9,851
貸倒引当金繰入額 (は貸倒引当金 戻入益)	303	162	405	263	8	255	0	256
有形固定資産及び 無形固定資産の増 加額	3,821	319	34	4,176	264	4,440	72	4,368

（注）１．一般企業の売上高に代えて、経常収益を記載しております。

２．「その他」の区分は、報告セグメントに含まれていない事業セグメントであり、コンピュータ関連業務、証券業務、クレジットカード業務等を含んでおります。

３．調整額は、セグメント間取引消去であります。

４．セグメント利益は、連結損益計算書の経常利益と調整を行っております。

【関連情報】

前連結会計年度（自 2023年4月1日 至 2024年3月31日）

1. サービスごとの情報

（単位：百万円）

	貸出業務	有価証券投資業務	リース関連業務	その他	合計
外部顧客に対する経常収益	39,531	27,114	42,812	24,679	134,138

（注）一般企業の売上高に代えて、経常収益を記載しております。

2. 地域ごとの情報

（1）経常収益

当社グループは、本邦の外部顧客に対する経常収益に区分した金額が連結損益計算書の経常収益の90%を超えるため、記載を省略しております。

（2）有形固定資産

当社グループは、本邦に所在している有形固定資産の金額が連結貸借対照表の有形固定資産の金額の90%を超えるため、記載を省略しております。

3. 主要な顧客ごとの情報

特定の顧客に対する経常収益で連結損益計算書の経常収益の10%以上を占めるものがないため、記載を省略しております。

当連結会計年度（自 2024年4月1日 至 2025年3月31日）

1. サービスごとの情報

（単位：百万円）

	貸出業務	有価証券投資業務	リース関連業務	その他	合計
外部顧客に対する経常収益	41,767	18,689	41,594	29,309	131,360

（注）一般企業の売上高に代えて、経常収益を記載しております。

2. 地域ごとの情報

（1）経常収益

当社グループは、本邦の外部顧客に対する経常収益に区分した金額が連結損益計算書の経常収益の90%を超えるため、記載を省略しております。

（2）有形固定資産

当社グループは、本邦に所在している有形固定資産の金額が連結貸借対照表の有形固定資産の金額の90%を超えるため、記載を省略しております。

3. 主要な顧客ごとの情報

特定の顧客に対する経常収益で連結損益計算書の経常収益の10%以上を占めるものがないため、記載を省略しております。

【報告セグメントごとの固定資産の減損損失に関する情報】
前連結会計年度（自 2023年4月1日 至 2024年3月31日）

（単位：百万円）

	報告セグメント				その他	合計
	銀行業	リース業	信用保証業	計		
減損損失	685	-	-	685	-	685

当連結会計年度（自 2024年4月1日 至 2025年3月31日）

（単位：百万円）

	報告セグメント				その他	合計
	銀行業	リース業	信用保証業	計		
減損損失	557	-	-	557	-	557

【報告セグメントごとののれんの償却額及び未償却残高に関する情報】
該当事項はありません。

【報告セグメントごとの負ののれん発生益に関する情報】
該当事項はありません。

【関連当事者情報】
関連当事者との取引について記載すべき重要なものではありません。

(1 株当たり情報)

	前連結会計年度 (自 2023年 4 月 1 日 至 2024年 3 月31日)	当連結会計年度 (自 2024年 4 月 1 日 至 2025年 3 月31日)
1 株当たり純資産額	8,134円85銭	7,647円89銭
1 株当たり当期純利益	227円54銭	353円53銭
潜在株式調整後 1 株当たり当期純利益	227円24銭	353円 1 銭

(注) 1 . 1 株当たり純資産額の算定上の基礎は、次のとおりであります。

		前連結会計年度 (2024年 3 月31日)	当連結会計年度 (2025年 3 月31日)
純資産の部の合計額	百万円	338,704	318,525
純資産の部の合計額から控除する金額	百万円	116	122
(うち新株予約権)	百万円	116	122
普通株式に係る期末の純資産額	百万円	338,587	318,403
1 株当たり純資産額の算定に用いられた期 末の普通株式の数	千株	41,621	41,632

(注) 2 . 1 株当たり当期純利益及び潜在株式調整後 1 株当たり当期純利益の算定上の基礎は、次のとおりであります。

		前連結会計年度 (自 2023年 4 月 1 日 至 2024年 3 月31日)	当連結会計年度 (自 2024年 4 月 1 日 至 2025年 3 月31日)
1 株当たり当期純利益			
親会社株主に帰属する当期純利益	百万円	9,471	14,718
普通株主に帰属しない金額	百万円	-	-
普通株式に係る親会社株主に帰属する当 期純利益	百万円	9,471	14,718
普通株式の期中平均株式数	千株	41,622	41,631
潜在株式調整後 1 株当たり当期純利益			
親会社株主に帰属する当期純利益調整額	百万円	-	-
普通株式増加数	千株	56	60
(うち新株予約権)	千株	56	60
希薄化効果を有しないため、潜在株式調整 後 1 株当たり当期純利益の算定に含めな かった潜在株式の概要		-	-

(重要な後発事象)

該当事項はありません。

【連結附属明細表】

【社債明細表】

会社名	銘柄	発行年月日	当期首残高 (百万円)	当期末残高 (百万円)	利率 (%)	担保	償還期限
共友リース 株式会社	第1回無担保 社債	2022年 11月29日	2,700 (300)	2,400 (300)	0.65	なし	2032年 11月26日
合計	-	-	2,700 (300)	2,400 (300)	-	-	-

(注) 1. () 内書は、1年以内の償還予定額であります。

2. 連結決算日後5年以内における償還予定額は次のとおりであります。

	1年以内	1年超2年以内	2年超3年以内	3年超4年以内	4年超5年以内
金額(百万円)	300	300	300	300	300

【借入金等明細表】

区分	当期首残高 (百万円)	当期末残高 (百万円)	平均利率 (%)	返済期限
借入金	333,010	260,800	0.12	
借入金	333,010	260,800	0.12	2025年4月～ 2034年12月
リース債務	75	86	-	2025年4月～ 2030年2月

(注) 1. 「平均利率」は、期末日現在の「利率」及び「当期末残高」により算出(加重平均)しております。

2. リース債務の「平均利率」は、リース料総額に含まれる利息相当額を控除する前の金額でリース債務を連結貸借対照表に計上しているため、記載しておりません。

3. 借入金及びリース債務の連結決算日後5年以内における返済額は次のとおりであります。

	1年以内	1年超2年以内	2年超3年以内	3年超4年以内	4年超5年以内
借入金(百万円)	108,358	79,745	63,968	4,773	2,224
リース債務(百万円)	32	21	14	11	5

銀行業は、預金の受入れ、コール・手形市場からの資金の調達・運用等を営業活動として行っているため、借入金等明細表については連結貸借対照表中「負債の部」の「借入金」及び「その他負債」中のリース債務の内訳を記載しております。

(参考) なお、営業活動として資金調達を行っているコマーシャル・ペーパーの発行状況は、次のとおりであります。

	当期首残高 (百万円)	当期末残高 (百万円)	平均利率 (%)	返済期限
コマーシャル・ペーパー	5,998	7,990	0.68	2025年4月～ 2025年6月

【資産除去債務明細表】

当連結会計年度期首及び当連結会計年度末における資産除去債務の金額が、当連結会計年度期首及び当連結会計年度末における負債及び純資産の合計額の100分の1以下であるため、連結財務諸表規則第92条の2の規定により記載を省略しております。

(2) 【その他】

当連結会計年度における半期情報等

	中間連結会計期間	当連結会計年度
経常収益（百万円）	63,058	131,360
税金等調整前中間（当期）純利益金額（百万円）	5,864	20,011
親会社株主に帰属する中間（当期）純利益金額（百万円）	4,338	14,718
1株当たり中間（当期）純利益金額（円）	104.21	353.53

（注）一般企業の売上高に代えて、経常収益を記載しております。

2 【財務諸表等】

(1) 【財務諸表】

【貸借対照表】

(単位：百万円)

	前事業年度 (2024年 3 月31日)	当事業年度 (2025年 3 月31日)
資産の部		
現金預け金	671,604	773,336
現金	77,552	69,901
預け金	594,051	703,434
コールローン	2,573	2,541
買入金銭債権	2,918	1,889
商品有価証券	169	180
商品国債	67	180
商品地方債	102	-
金銭の信託	4,950	4,909
有価証券	2, 4, 8 1,219,409	2, 4, 8 1,078,012
国債	45,777	104,887
地方債	369,179	267,727
社債	270,298	204,415
株式	1 162,004	1 136,798
その他の証券	1 372,149	1 364,183
貸出金	2, 4, 6 4,528,679	2, 4, 6 4,494,767
割引手形	3 10,003	3 5,995
手形貸付	101,829	95,668
証書貸付	4,063,232	4,060,036
当座貸越	353,613	333,065
外国為替	2 5,763	2 4,645
外国他店預け	5,031	4,319
買入外国為替	3 447	3 274
取立外国為替	285	51
その他資産	2 61,663	2 33,241
未決済為替貸	1,985	902
前払費用	444	455
未収収益	4,733	5,856
先物取引差入証拠金	1,692	1,690
金融派生商品	4,934	10,369
金融商品等差入担保金	5,358	10,580
その他の資産	1, 4 42,514	1, 4 3,386
有形固定資産	7 28,229	7 27,964
建物	8,697	8,524
土地	16,153	16,099
リース資産	1,123	981
建設仮勘定	0	130
その他の有形固定資産	2,254	2,228
無形固定資産	6,814	6,570
ソフトウェア	5,978	5,678
その他の無形固定資産	836	892
前払年金費用	10,719	13,154
繰延税金資産	-	657
支払承諾見返	2 16,328	2 16,315
貸倒引当金	23,647	21,257
投資損失引当金	13	20
資産の部合計	6,536,166	6,436,909

(単位：百万円)

	前事業年度 (2024年 3 月31日)	当事業年度 (2025年 3 月31日)
負債の部		
預金	4 5,730,801	4 5,723,280
当座預金	405,710	394,269
普通預金	3,610,878	3,685,374
貯蓄預金	44,799	43,200
通知預金	10,879	10,536
定期預金	1,599,111	1,511,581
その他の預金	59,422	78,317
譲渡性預金	64,851	50,679
売現先勘定	4 20,433	4 18,308
債券貸借取引受入担保金	4 77,736	4 95,872
借入金	4 276,618	4 208,100
借入金	276,618	208,100
外国為替	706	1,110
売渡外国為替	592	1,010
未払外国為替	113	99
信託勘定借	1,196	1,113
その他負債	34,169	36,436
未決済為替借	3,014	1,906
未払法人税等	1,474	1,242
未払費用	2,319	3,162
前受収益	926	1,230
金融派生商品	10,843	11,360
金融商品等受入担保金	1,672	369
リース債務	1,128	985
資産除去債務	227	275
その他の負債	12,562	15,903
賞与引当金	1,283	1,255
退職給付引当金	481	-
睡眠預金払戻損失引当金	75	49
ポイント引当金	729	-
繰延税金負債	9,338	-
再評価に係る繰延税金負債	1,847	1,886
支払承諾	16,328	16,315
負債の部合計	6,236,598	6,154,408

(単位：百万円)

	前事業年度 (2024年 3 月31日)	当事業年度 (2025年 3 月31日)
純資産の部		
資本金	46,773	46,773
資本剰余金	36,034	36,034
資本準備金	36,034	36,034
その他資本剰余金	-	0
利益剰余金	170,337	180,727
利益準備金	13,536	13,536
その他利益剰余金	156,801	167,191
別途積立金	126,578	131,578
繰越利益剰余金	30,223	35,613
自己株式	406	385
株主資本合計	252,739	263,151
その他有価証券評価差額金	46,539	18,359
繰延ヘッジ損益	1,642	851
土地再評価差額金	1,813	1,719
評価・換算差額等合計	46,710	19,227
新株予約権	116	122
純資産の部合計	299,567	282,501
負債及び純資産の部合計	6,536,166	6,436,909

【損益計算書】

(単位：百万円)

	前事業年度 (自 2023年4月1日 至 2024年3月31日)	当事業年度 (自 2024年4月1日 至 2025年3月31日)
経常収益	86,169	83,960
資金運用収益	50,799	55,950
貸出金利息	37,152	39,587
有価証券利息配当金	13,043	14,121
コールローン利息	76	66
預け金利息	218	1,788
金利スワップ受入利息	131	203
その他の受入利息	178	182
信託報酬	2	0
役務取引等収益	17,859	18,177
受入為替手数料	2,853	3,026
その他の役務収益	15,005	15,150
その他業務収益	1,303	3,763
外国為替売買益	1,150	3,111
商品有価証券売買益	-	1
国債等債券売却益	152	651
その他経常収益	16,204	6,068
株式等売却益	15,696	5,611
金銭の信託運用益	60	-
その他の経常収益	448	457
経常費用	74,609	65,999
資金調達費用	7,428	9,553
預金利息	418	3,464
譲渡性預金利息	5	55
コールマネー利息	335	185
売現先利息	1,553	953
債券貸借取引支払利息	5,112	4,564
借用金利息	-	14
金利スワップ支払利息	-	310
その他の支払利息	2	6
役務取引等費用	7,354	7,792
支払為替手数料	293	345
その他の役務費用	7,061	7,446
その他業務費用	16,176	9,201
商品有価証券売買損	0	-
国債等債券売却損	13,174	5,639
国債等債券償却	1	-
金融派生商品費用	2,866	2,311
その他の業務費用	133	1,249
営業経費	40,280	38,752
その他経常費用	3,369	699
貸倒引当金繰入額	1,855	303
貸出金償却	297	0
株式等売却損	219	29
株式等償却	70	199
金銭の信託運用損	-	37
その他の経常費用	926	129

(単位：百万円)

	前事業年度 (自 2023年 4 月 1 日 至 2024年 3 月31日)	当事業年度 (自 2024年 4 月 1 日 至 2025年 3 月31日)
経常利益	11,560	17,960
特別利益	0	3
固定資産処分益	0	3
特別損失	832	781
固定資産処分損	146	224
減損損失	685	557
税引前当期純利益	10,728	17,183
法人税、住民税及び事業税	2,869	2,665
法人税等調整額	467	1,252
法人税等合計	2,402	3,917
当期純利益	8,326	13,265

【株主資本等変動計算書】

前事業年度（自 2023年4月1日 至 2024年3月31日）

（単位：百万円）

	株主資本						
	資本金	資本剰余金		利益剰余金			
		資本準備金	資本剰余金 合計	利益準備金	その他利益剰余金		利益剰余金 合計
					別途積立金	繰越利益剰 余金	
当期首残高	46,773	36,034	36,034	13,536	125,578	25,811	164,925
当期変動額							
剰余金の配当						2,913	2,913
当期純利益						8,326	8,326
自己株式の取得							
自己株式の処分			-			0	0
別途積立金の積立					1,000	1,000	-
土地再評価差額金の取崩						0	0
株主資本以外の項目の当期変動額（純額）							
当期変動額合計	-	-	-	-	1,000	4,411	5,411
当期末残高	46,773	36,034	36,034	13,536	126,578	30,223	170,337

	株主資本		評価・換算差額等				新株予約権	純資産合計
	自己株式	株主資本合計	その他有価証券評価差額金	繰延ヘッジ損益	土地再評価差額金	評価・換算差額等合計		
当期首残高	402	247,331	16,318	1,374	1,813	16,757	96	264,185
当期変動額								
剰余金の配当		2,913						2,913
当期純利益		8,326						8,326
自己株式の取得	4	4						4
自己株式の処分	0	0						0
別途積立金の積立		-						-
土地再評価差額金の取崩		0						0
株主資本以外の項目の当期変動額（純額）			30,220	268	0	29,953	20	29,974
当期変動額合計	3	5,408	30,220	268	0	29,953	20	35,382
当期末残高	406	252,739	46,539	1,642	1,813	46,710	116	299,567

当事業年度（自 2024年 4月 1日 至 2025年 3月31日）

(単位：百万円)

	株主資本							
	資本金	資本剰余金			利益剰余金			
		資本準備金	その他資本剰余金	資本剰余金合計	利益準備金	その他利益剰余金		利益剰余金合計
						別途積立金	繰越利益剰余金	
当期首残高	46,773	36,034	-	36,034	13,536	126,578	30,223	170,337
当期変動額								
剰余金の配当							2,913	2,913
当期純利益							13,265	13,265
自己株式の取得								
自己株式の処分			0	0			-	-
別途積立金の積立						5,000	5,000	-
土地再評価差額金の取崩							38	38
株主資本以外の項目の当期変動額（純額）								
当期変動額合計	-	-	0	0	-	5,000	5,390	10,390
当期末残高	46,773	36,034	0	36,034	13,536	131,578	35,613	180,727

	株主資本		評価・換算差額等				新株予約権	純資産合計
	自己株式	株主資本合計	その他有価証券評価差額金	繰延ヘッジ損益	土地再評価差額金	評価・換算差額等合計		
当期首残高	406	252,739	46,539	1,642	1,813	46,710	116	299,567
当期変動額								
剰余金の配当		2,913						2,913
当期純利益		13,265						13,265
自己株式の取得	4	4						4
自己株式の処分	25	25						25
別途積立金の積立		-						-
土地再評価差額金の取崩		38						38
株主資本以外の項目の当期変動額（純額）			28,180	791	93	27,482	5	27,477
当期変動額合計	20	10,411	28,180	791	93	27,482	5	17,066
当期末残高	385	263,151	18,359	851	1,719	19,227	122	282,501

【注記事項】

(重要な会計方針)

1. 商品有価証券の評価基準及び評価方法

商品有価証券の評価は、時価法（売却原価は移動平均法により算定）により行っております。

2. 有価証券の評価基準及び評価方法

(1) 有価証券の評価は、満期保有目的の債券については移動平均法による償却原価法（定額法）、子会社株式については移動平均法による原価法、その他有価証券については時価法（売却原価は主として移動平均法により算定）、ただし市場価格のない株式等については移動平均法による原価法により行っております。

なお、その他有価証券の評価差額については、全部純資産直入法により処理しております。

(2) 有価証券運用を主目的とする単独運用の金銭の信託において信託財産として運用されている有価証券の評価は、時価法により行っております。

3. デリバティブ取引の評価基準及び評価方法

デリバティブ取引の評価は、時価法により行っております。

4. 固定資産の減価償却の方法

(1) 有形固定資産（リース資産を除く）

有形固定資産は、定率法（ただし、2016年4月1日以後に取得した建物附属設備及び構築物については定額法）を採用しております。

また、主な耐用年数は次のとおりであります。

建物 3年～60年

その他 3年～20年

(2) 無形固定資産

無形固定資産は、定額法により償却しております。なお、自社利用のソフトウェアについては、社内における利用可能期間（主として5年）に基づいて償却しております。

(3) リース資産

所有権移転ファイナンス・リース取引に係る「有形固定資産」中のリース資産は、自己所有の固定資産に適用する償却方法と同一の方法により償却しております。

所有権移転外ファイナンス・リース取引に係る「有形固定資産」中のリース資産は、リース期間を耐用年数とした定額法により償却しております。なお、残存価額については、リース契約上に残価保証の取決めがあるものは当該残価保証額とし、それ以外のものは零としております。

5. 収益及び費用の計上基準

約束した財又はサービスの支配が顧客に移転した時点で、当該財又はサービスと交換に受け取ると見込まれる金額で収益を認識しております。

6. 外貨建の資産及び負債の本邦通貨への換算基準

外貨建資産・負債は、主として決算日の為替相場による円換算額を付しております。

7. 引当金の計上基準

(1) 貸倒引当金

貸倒引当金は、予め定めている償却・引当基準に則り、次のとおり計上しております。

「銀行等金融機関の資産の自己査定並びに貸倒償却及び貸倒引当金の監査に関する実務指針」（日本公認会計士協会銀行等監査特別委員会報告第4号 令和4年4月14日）に規定する正常先債権及び要注意先債権に相当する債権については、主として今後1年間の予想損失額又は今後3年間の予想損失額を見込んで計上しており、予想損失額は、1年間又は3年間の貸倒実績を基礎とした貸倒実績率の過去の一定期間における平均値に基づき損失率を求め、これに将来見込み等必要な修正を加えて算定しております。破綻懸念先に相当する債権のうち、債務者単位の債権額が一定金額未満の債権については、過去の貸倒実績を基礎とした予想損失率に、債権額から担保の処分可能見込額及び保証による回収可能見込額を控除した残額を乗じた額を計上しております。また、破綻懸念先に相当する債権のうち、債務者単位の債権額が一定金額以上の債権については、債権額から担保の処分可能見込額及び保証による回収可能見込額を控除した残額のうち、必要と認める額を計上しております。破綻先債権及び実質破綻先債権に相当する債権については、債権額から、担保の処分可能見込額及び保証による回収可能見込額を控除した残額を計上しております。特定海外債権については、対象国の政治経済情勢等に起因して生ずる損失見込額を特定海外債権引当勘定として計上しております。

すべての債権は、資産の自己査定基準に基づき、営業関連部署が資産査定を実施し、当該部署から独立した資産監査部署が査定結果を監査しております。

(2) 投資損失引当金

投資損失引当金は、投資に対する損失に備えるため、有価証券の発行会社の財政状態等を勘案して必要と認められる額を計上しております。

(3) 賞与引当金

賞与引当金は、従業員への賞与の支払いに備えるため、従業員に対する賞与の支給見込額のうち、当事業年度に帰属する額を計上しております。

(4) 退職給付引当金

退職給付引当金は、従業員の退職給付に備えるため、当事業年度末における退職給付債務及び年金資産の見込額に基づき、必要額を計上しております。また、退職給付債務の算定にあたり、退職給付見込額を当事業年度末までの期間に帰属させる方法については、給付算定式基準によっております。なお、過去勤務費用及び数理計算上の差異の損益処理方法は次のとおりであります。

過去勤務費用：その発生時の従業員の平均残存勤務期間内の一定の年数（５年）による定額法により損益処理
数理計算上の差異：各事業年度の発生時の従業員の平均残存勤務期間内の一定の年数（１４年）による定額法により按分した額を、それぞれ発生の翌事業年度から損益処理

(5) 睡眠預金払戻損失引当金

睡眠預金払戻損失引当金は、負債計上を中止した預金について、預金者からの払戻請求に備えるため、将来の払戻請求に応じて発生する損失を見積り、必要と認める額を計上しております。

(6) ポイント引当金

ポイント引当金は、ポイント制サービス「サンクスポイント・プレゼント」におけるサンクスポイントが将来費消された場合の負担に備えるため、将来利用される見込額を合理的に見積み、必要と認められる額を計上しております。

８．ヘッジ会計の方法

(1) 金利リスク・ヘッジ

金融資産・負債から生じる金利リスクに対するヘッジ会計の方法は、「銀行業における金融商品会計基準適用に関する会計上及び監査上の取扱い」（日本公認会計士協会業種別委員会実務指針第24号 令和４年３月17日。以下「業種別委員会実務指針第24号」という。）に規定する繰延ヘッジによっております。ヘッジ有効性評価は、キャッシュ・フローを固定するヘッジについて、ヘッジ対象とヘッジ手段の金利変動要素の相関関係の検証により行っております。

なお、一部の資産・負債については、金利スワップの特例処理を行っております。

(2) 為替変動リスク・ヘッジ

外貨建金融資産・負債から生じる為替変動リスクに対するヘッジ会計の方法は、「銀行業における外貨建取引等の会計処理に関する会計上及び監査上の取扱い」（日本公認会計士協会業種別委員会実務指針第25号 令和２年10月８日）に規定する繰延ヘッジによっております。ヘッジ有効性評価は、外貨建金銭債権債務等の為替変動リスクを減殺する目的で行う通貨スワップ取引及び為替スワップ取引等をヘッジ手段とし、ヘッジ対象である外貨建金銭債権債務等に見合うヘッジ手段の外貨ポジション相当額が存在することを確認することにより行っております。

９．その他財務諸表作成のための基礎となる事項

(1) 退職給付に係る会計処理

退職給付に係る未認識数理計算上の差異及び未認識過去勤務費用の会計処理の方法は、連結財務諸表におけるこれらの会計処理の方法と異なっております。

(2) 消費税等の会計処理

固定資産に係る控除対象外消費税等は当事業年度の費用に計上しております。

(重要な会計上の見積り)

貸倒引当金

(1) 当事業年度の財務諸表に計上した金額

	前事業年度 (2024年3月31日)	当事業年度 (2025年3月31日)
貸倒引当金	23,647百万円	21,257百万円

(2) 識別した項目に係る重要な会計上の見積りの内容に関する情報

連結財務諸表「注記事項（重要な会計上の見積り）貸倒引当金」に記載した内容と同一であります。

(貸借対照表関係)

1. 関係会社の株式又は出資金の総額

	前事業年度 (2024年3月31日)	当事業年度 (2025年3月31日)
株 式	23,325百万円	23,325百万円
出資金	1,007百万円	1,114百万円

2. 銀行法及び金融機能の再生のための緊急措置に関する法律に基づく債権は次のとおりであります。なお、債権は、貸借対照表の「有価証券」中の社債（その元本の償還及び利息の支払の全部又は一部について保証しているものであって、当該社債の発行が有価証券の私募（金融商品取引法第2条第3項）によるものに限る。）、貸出金、外国為替、「その他資産」中の未収利息及び仮払金並びに支払承諾見返の各勘定に計上されるもの並びに注記されている有価証券の貸付けを行っている場合のその有価証券（使用貸借又は賃貸借契約によるものに限る。）であります。

	前事業年度 (2024年3月31日)	当事業年度 (2025年3月31日)
破産更生債権及びこれらに準ずる債権額	10,136百万円	9,060百万円
危険債権額	44,942百万円	44,017百万円
三月以上延滞債権額	49百万円	84百万円
貸出条件緩和債権額	6,704百万円	5,111百万円
合計額	61,832百万円	58,273百万円

破産更生債権及びこれらに準ずる債権とは、破産手続開始、更生手続開始、再生手続開始の申立て等の事由により経営破綻に陥っている債務者に対する債権及びこれらに準ずる債権であります。

危険債権とは、債務者が経営破綻の状態には至っていないが、財政状態及び経営成績が悪化し、契約に従った債権の元本の回収及び利息の受取りができない可能性の高い債権で破産更生債権及びこれらに準ずる債権に該当しないものであります。

三月以上延滞債権とは、元本又は利息の支払が約定支払日の翌日から三月以上遅延している貸出金で破産更生債権及びこれらに準ずる債権並びに危険債権に該当しないものであります。

貸出条件緩和債権とは、債務者の経営再建又は支援を図ることを目的として、金利の減免、利息の支払猶予、元本の返済猶予、債権放棄その他の債務者に有利となる取決めを行った貸出金で破産更生債権及びこれらに準ずる債権、危険債権並びに三月以上延滞債権に該当しないものであります。

なお、上記債権額は、貸倒引当金控除前の金額であります。

3. 手形割引は、業種別委員会実務指針第24号に基づき金融取引として処理しております。これにより受け入れた商業手形及び買入外国為替等は、売却又は（再）担保という方法で自由に処分できる権利を有しておりますが、その額面金額は次のとおりであります。

	前事業年度 (2024年3月31日)	当事業年度 (2025年3月31日)
	10,451百万円	6,269百万円

4. 担保に供している資産は次のとおりであります。

	前事業年度 (2024年3月31日)	当事業年度 (2025年3月31日)
担保に供している資産		
有価証券	210,310百万円	186,278百万円
貸出金	309,836百万円	274,506百万円
その他の資産	435百万円	444百万円
計	520,582百万円	461,230百万円
担保資産に対応する債務		
預金	29,141百万円	43,100百万円
売現先勘定	20,433百万円	18,308百万円
債券貸借取引受入担保金	77,736百万円	95,872百万円
借入金	276,600百万円	208,100百万円

上記のほか、為替決済等の取引の担保あるいは先物取引証拠金等の代用として、次のものを差し入れております。

	前事業年度 (2024年3月31日)	当事業年度 (2025年3月31日)
有価証券	1,196百万円	55,678百万円

また、その他の資産には、中央清算機関差入証拠金、保証金及び敷金が含まれておりますが、その金額は次のとおりであります。

	前事業年度 (2024年3月31日)	当事業年度 (2025年3月31日)
中央清算機関差入証拠金	40,000百万円	- 百万円
保証金	339百万円	329百万円
敷金	658百万円	630百万円

なお、手形の再割引は、業種別委員会実務指針第24号に基づき金融取引として処理しておりますが、前事業年度末及び当事業年度末において該当するものではありません。

5. 現先取引に係る担保として受け入れている有価証券のうち、売却又は（再）担保という方法で自由に処分できる権利を有する有価証券は次のとおりであります。

	前事業年度 (2024年3月31日)	当事業年度 (2025年3月31日)
処分せずに自己保有している有価証券	- 百万円	78百万円

6. 当座貸越契約及び貸付金に係るコミットメントライン契約は、顧客からの融資実行の申し出を受けた場合に、契約上規定された条件について違反がない限り、一定の限度額まで資金を貸付けることを約する契約であります。これらの契約に係る融資未実行残高は次のとおりであります。

	前事業年度 (2024年3月31日)	当事業年度 (2025年3月31日)
融資未実行残高	1,353,378百万円	1,288,426百万円
うち原契約期間が1年以内のもの (又は任意の時期に無条件で取消可能なもの)	1,271,395百万円	1,217,381百万円

なお、これらの契約の多くは、融資実行されずに終了するものであるため、融資未実行残高そのものが必ずしも当社の将来のキャッシュ・フローに影響を与えるものではありません。これらの契約の多くには、金融情勢の変化、債権の保全及びその他相当の事由があるときは、当社が実行申し込みを受けた融資の拒絶又は契約極度額の減額をすることができる旨の条項が付けられております。また、契約時において必要に応じて不動産・有価証券等の担保を徴求するほか、契約後も定期的に予め定めている社内手続に基づき顧客の業況等を把握し、必要に応じて契約の見直し、与信保全上の措置等を講じております。

7. 有形固定資産の圧縮記帳額

	前事業年度 (2024年3月31日)	当事業年度 (2025年3月31日)
圧縮記帳額	1,224百万円	1,216百万円
(当該事業年度の圧縮記帳額)	(- 百万円)	(- 百万円)

8. 「有価証券」中の社債のうち、有価証券の私募（金融商品取引法第2条第3項）による社債に対する保証債務の額

	前事業年度 (2024年3月31日)	当事業年度 (2025年3月31日)
	29,512百万円	28,988百万円

9. 元本補填契約のある信託の元本金額は次のとおりであります。

	前事業年度 (2024年3月31日)	当事業年度 (2025年3月31日)
金銭信託	1,196百万円	1,112百万円

(有価証券関係)

子会社株式及び関連会社株式

前事業年度(2024年3月31日)

	貸借対照表計上額 (百万円)	時価(百万円)	差額(百万円)
子会社株式及び出資金	-	-	-
関連会社株式	-	-	-
合計	-	-	-

当事業年度(2025年3月31日)

	貸借対照表計上額 (百万円)	時価(百万円)	差額(百万円)
子会社株式及び出資金	-	-	-
関連会社株式	-	-	-
合計	-	-	-

(注) 上表に含まれない市場価格のない株式等の貸借対照表計上額

(単位: 百万円)

	前事業年度 (2024年3月31日)	当事業年度 (2025年3月31日)
子会社株式及び出資金	24,302	24,409
関連会社株式	-	-

(税効果会計関係)

1. 繰延税金資産及び繰延税金負債の発生の主な原因別の内訳

	前事業年度 (2024年3月31日)	当事業年度 (2025年3月31日)
繰延税金資産		
貸倒引当金	6,264百万円	5,712百万円
有価証券	1,327	1,341
減価償却額	1,112	1,103
退職給付引当金	514	-
賞与引当金	383	375
その他	2,299	1,770
繰延税金資産小計	11,901	10,303
評価性引当額	2,390	2,258
繰延税金資産合計	9,510	8,044
繰延税金負債		
その他有価証券評価差額金	18,833	7,246
前払年金費用	-	126
その他	15	14
繰延税金負債合計	18,849	7,387
繰延税金資産(負債)の純額	9,338百万円	657百万円

2. 法定実効税率と税効果会計適用後の法人税等の負担率との間に重要な差異があるときの、当該差異の原因となった主な項目別の内訳

	前事業年度 (2024年3月31日)	当事業年度 (2025年3月31日)
法定実効税率	29.9%	29.9%
(調整)		
交際費等永久に損金に算入されない項目	0.4%	0.3%
受取配当金等永久に益金に算入されない項目	8.0%	5.2%
住民税均等割	0.5%	0.3%
評価性引当額の増減	0.0%	1.1%
税率変更による期末繰延税金資産及び期末繰延税金負債の増額修正	-	0.8%
その他	0.5%	0.4%
税効果会計適用後の法人税等の負担率	22.3%	22.8%

3. 法人税等の税率の変更による繰延税金資産及び繰延税金負債の金額の修正

「所得税法等の一部を改正する法律(令和7年法律第13号)」が令和7年3月31日に成立したことに伴い、令和8年4月1日以後に開始する事業年度から「防衛特別法人税」の課税が行われることとなりました。これに伴い、繰延税金資産及び繰延税金負債の計算に使用する法定実効税率は従来の29.9%から、令和8年4月1日以後開始する事業年度以降に解消が見込まれる一時差異については30.8%となります。この税率変更により、当事業年度の繰延税金資産は159百万円増加(繰延税金負債は211百万円増加)し、法人税等調整額は149百万円減少しております。

(重要な後発事象)

該当事項はありません。

【附属明細表】

【有形固定資産等明細表】

資産の種類	当期首残高 (百万円)	当期増加額 (百万円)	当期減少額 (百万円)	当期末残高 (百万円)	当期末減価償却累計額又は償却累計額 (百万円)	当期償却額 (百万円)	差引当期末残高 (百万円)
有形固定資産							
建物				40,586	32,062	822	8,524
土地				16,099 (3,566)			16,099
リース資産				1,922	941	382	981
建設仮勘定				130			130
その他の有形固定資産				11,231 (39)	9,003	733	2,228
有形固定資産計				69,971 (3,606)	42,006	1,938	27,964
無形固定資産							
ソフトウェア				29,230	23,552	1,848	5,678
その他の無形固定資産				894	1	0	892
無形固定資産計				30,124	23,554	1,848	6,570

- (注) 1 有形固定資産及び無形固定資産の金額が資産の総額の100分の1以下であるため、「当期首残高」、「当期増加額」及び「当期減少額」の記載を省略しております。
- 2 土地、その他の有形固定資産及び有形固定資産計の当期末残高欄における()内は、土地の再評価に関する法律(平成10年3月31日公布法律第34号)により行った土地の再評価実施前の帳簿価額との差額であります。

【引当金明細表】

区分	当期首残高 (百万円)	当期増加額 (百万円)	当期減少額 (目的使用) (百万円)	当期減少額 (その他) (百万円)	当期末残高 (百万円)
貸倒引当金	23,647	21,257	2,693	20,953	21,257
一般貸倒引当金	6,448	5,763		6,448	5,763
個別貸倒引当金	17,198	15,493	2,693	14,505	15,493
投資損失引当金	13	20		13	20
賞与引当金	1,283	1,255	1,283		1,255
睡眠預金払戻損失引当金	75	49	42	33	49
ポイント引当金	729		729		
計	25,749	22,583	4,748	21,000	22,583

(注) 当期減少額(その他)欄に記載の減少額はそれぞれ次の理由によるものであります。

一般貸倒引当金.....洗替による取崩額
個別貸倒引当金.....洗替による取崩額
投資損失引当金.....洗替による取崩額
睡眠預金払戻損失引当金...洗替による取崩額

未払法人税等

区分	当期首残高 (百万円)	当期増加額 (百万円)	当期減少額 (目的使用) (百万円)	当期減少額 (その他) (百万円)	当期末残高 (百万円)
未払法人税等	1,474	1,242	1,474		1,242
未払法人税等	875	744	875		744
未払事業税	599	497	599		497

(2) 【主な資産及び負債の内容】

連結財務諸表を作成しているため記載を省略しております。

(3) 【その他】

該当事項はありません。

第 6 【提出会社の株式事務の概要】

事業年度	4月1日から3月31日まで
定時株主総会	6月中
基準日	3月31日
剰余金の配当の基準日	9月30日 3月31日
1単元の株式数	100株
単元未満株式の買取り及び買増し	
取扱場所	(特別口座) 東京都千代田区丸の内1丁目3番3号 みずほ信託銀行株式会社 本店証券代行部
株主名簿管理人	(特別口座) 東京都千代田区丸の内1丁目3番3号 みずほ信託銀行株式会社
取次所	
買取・買増手数料	無料
買増し受付停止期間	毎年3月31日から起算して10営業日前から3月31日までの間、及び9月30日から起算して10営業日前から9月30日までの間
公告掲載方法	電子公告とする。ただし、事故その他やむを得ない事由によって電子公告をすることができないときは、日本経済新聞及び岐阜市において発行する岐阜新聞に掲載して行う。 公告掲載URLは次のとおり https://www.okb.co.jp
株主に対する特典	<p>毎年3月31日時点100株以上所有の株主様 以下の各コースの優待品または寄付の中からいずれか1つを選択。</p> <p>(1)チャレンジコース(抽選) 100名につき1名に抽選で優待品が当たるコース。抽選にはずれた場合は500円分のQ U Oカードを送付。</p> <p>(2)セレクトコース 必ずもらえる優待品の中からいずれか1品を選択するコース。</p> <p>(3)寄付コース 国土緑化推進機構(緑の募金)または日本赤十字社に2,500円を寄付するコース。</p> <p>毎年9月30日時点500株以上を継続して1年以上所有の株主様 「O K Bブランド優待品」をはじめ地元名産品とコラボレーションしたO K B独自の各種優待品の中からお好みの品を進呈。</p> <ul style="list-style-type: none"> ・の対象となる株主様は 及び のいずれの優待サービスもご利用いただけます。 ・「500株以上を継続して1年以上所有の株主様」とは毎年3月31日及び9月30日時点の株主名簿に同一株主番号で連続して3回以上記録され、かつ毎回500株以上所有されている株主様とします。

(注) 当社定款の定めにより、単元未満株主は、会社法第189条第2項各号に掲げる権利、会社法第166条第1項の規定による請求をする権利、株主の有する株式数に応じて募集株式の割当て及び募集新株予約権の割当てを受ける権利並びに単元未満株式の買増請求をする権利以外の権利を有しておりません。

第7【提出会社の参考情報】

1【提出会社の親会社等の情報】

当社は、親会社等はありません。

2【その他の参考情報】

当事業年度の開始日から有価証券報告書提出日までの間に、次の書類を提出しております。

(1) 有価証券報告書及びその添付書類並びに確認書	事業年度 (第212期)	自 2023年4月1日 至 2024年3月31日	2024年6月19日 関東財務局長に提出
(2) 内部統制報告書及びその添付書類			2024年6月19日 関東財務局長に提出
(3) 半期報告書及び確認書	(第213期中)	自 2024年4月1日 至 2024年9月30日	2024年11月8日 関東財務局長に提出
(4) 臨時報告書	企業内容等の開示に関する内閣府令第19条第2項第9号の2(株主総会における議決権行使の結果)に基づく臨時報告書		2024年6月25日 関東財務局長に提出
(5) 有価証券報告書の訂正報告書及び確認書	事業年度 (第211期)	自 2022年4月1日 至 2023年3月31日	2024年6月13日 関東財務局長に提出

第二部【提出会社の保証会社等の情報】

該当事項はありません。

独立監査人の監査報告書及び内部統制監査報告書

2025年 6 月20日

株式会社大垣共立銀行

取締役会 御中

有 限 責 任 あ ず さ 監 査 法 人
名古屋事務所

指定有限責任社員 公認会計士 鈴木 賢次
業 務 執 行 社 員

指定有限責任社員 公認会計士 内田 宏季
業 務 執 行 社 員

< 連結財務諸表監査 >

監査意見

当監査法人は、金融商品取引法第193条の2第1項の規定に基づく監査証明を行うため、「経理の状況」に掲げられている株式会社大垣共立銀行の2024年4月1日から2025年3月31日までの連結会計年度の連結財務諸表、すなわち、連結貸借対照表、連結損益計算書、連結包括利益計算書、連結株主資本等変動計算書、連結キャッシュ・フロー計算書、連結財務諸表作成のための基本となる重要な事項、その他の注記及び連結附属明細表について監査を行った。

当監査法人は、上記の連結財務諸表が、我が国において一般に公正妥当と認められる企業会計の基準に準拠して、株式会社大垣共立銀行及び連結子会社の2025年3月31日現在の財政状態並びに同日をもって終了する連結会計年度の経営成績及びキャッシュ・フローの状況を、全ての重要な点において適正に表示しているものと認める。

監査意見の根拠

当監査法人は、我が国において一般に公正妥当と認められる監査の基準に準拠して監査を行った。監査の基準における当監査法人の責任は、「連結財務諸表監査における監査人の責任」に記載されている。当監査法人は、我が国における職業倫理に関する規定に従って、会社及び連結子会社から独立しており、また、監査人としてのその他の倫理上の責任を果たしている。当監査法人は、意見表明の基礎となる十分かつ適切な監査証拠を入手したと判断している。

監査上の主要な検討事項

監査上の主要な検討事項とは、当連結会計年度の連結財務諸表の監査において、監査人が職業的専門家として特に重要であると判断した事項である。監査上の主要な検討事項は、連結財務諸表全体に対する監査の実施過程及び監査意見の形成において対応した事項であり、当監査法人は、当該事項に対して個別に意見を表明するものではない。

貸倒引当金の見積りの妥当性の検討	
監査上の主要な検討事項の内容及び決定理由	監査上の対応
<p>株式会社大垣共立銀行の連結貸借対照表において貸出金4,469,609百万円が計上されており、連結総資産6,541,899百万円に対して68.3%と高い割合を占めている。また、連結貸借対照表において計上されている貸倒引当金25,078百万円は主として貸出金に対応するものである。</p> <p>また、親会社である株式会社大垣共立銀行の個別貸借対照表において貸出金4,494,767百万円が計上されており、子会社に対する貸出金を除けば連結貸借対照表の貸出金とほぼ同額となる。加えて、個別貸借対照表において計上されている貸倒引当金21,257百万円の大部分は貸出金に対応するものである。</p> <p>株式会社大垣共立銀行は、貸出金を含む全ての債権について自己査定基準に基づき資産査定を実施し、債務者の信用リスクの程度に応じて債務者区分を判定している。この債務者区分ごとに、（連結財務諸表作成のための基本となる重要な事項）5．会計方針に関する事項（5）貸倒引当金の計上基準 に記載の方法で算定した額を貸倒引当金として計上している。</p> <p>債務者区分の判定は、財務格付と自己資本やキャッシュ・フロー等の実態財務等を反映した定量判定に加え、債務者の状態（業績の改善、悪化度合）や営業活動状況等を反映した定性判定に基づき行われる。この手続のうち、定性判定には債務者の業種等を踏まえた事業継続性及び業績見通しや、経営改善計画の実現可能性の判断等、将来予測に関する経営者の主観的かつ重要な判断を伴う。</p> <p>特に、部材価格の高騰及び人件費の上昇等により業績低迷が継続している債務者や、資金繰り等の悪化により元本返済猶予等の条件変更を継続している債務者の債務者区分の判定には、業績等の回復可能性について経営者の主観的かつ極めて重要な判断を伴う。</p> <p>以上から、当監査法人は株式会社大垣共立銀行の貸出金に対する貸倒引当金の見積りの妥当性、特に下記の債務者区分の妥当性が、当連結会計年度の連結財務諸表監査において特に重要であり、「監査上の主要な検討事項」に該当すると判断した。</p> <p>経営改善計画の実現可能性や将来の業績見通し等の定性的要因を債務者区分の判定の主な理由とした債務者部材価格の高騰及び人件費の上昇等により業績低迷している債務者や、資金繰り等の悪化により元本返済猶予等の条件変更をしている債務者に関し、価格転嫁等の経営改善策により業績が回復すると判断したことを債務者区分の判定の主な理由とした債務者</p>	<p>当監査法人は、株式会社大垣共立銀行の貸出金に対する貸倒引当金の見積りの妥当性について検討するため、主に下記の監査手続を実施した。</p> <p>(1)内部統制の評価 債務者区分の判定に関連する内部統制の整備状況及び運用状況の有効性の評価を、下記に焦点を当てて実施した。 自己査定に関する諸規程並びに貸出金の償却及び貸倒引当金の計上に関する諸規程が会計基準等に準拠しているかどうか。 信用リスク管理関連システムに入力される債務者の財務情報が信頼できるかどうか。 自己査定に関する諸規程に記載の職務分担通りに査定が実施されているかどうか。</p> <p>(2)貸倒引当金の見積りの妥当性についての検討 貸倒引当金の見積りの妥当性の基礎となる、債務者区分の判定の妥当性を検討するために、下記を含む監査手続を実施した。 定量判定の妥当性を検討するために、定量判定の基礎である実態財務の算定の適切性を自己査定資料の該当箇所の閲覧及び質問により確認した。 定性判定の妥当性を検討するために、審査部担当者へ質問した。さらに、債務者区分が適切に判定されない可能性が相対的に高いと考えられる下記の債務者について、経営改善計画の適切性の検討及び計画値と実績値の比較分析、直近試算表の閲覧及び分析による業績見通しの検討、資金繰り表の閲覧及び分析による事業継続性の検討、業績等の回復可能性の検討、等の手続を実施した。</p> <ul style="list-style-type: none"> ・ 要注意先から破綻懸念先に債務者区分を下方遷移した場合に、債権額から担保の処分可能見込額及び保証による回収可能見込額を控除した残額に対し、多額の貸倒引当金を計上する必要がある債務者 ・ 価格転嫁を含む経営改善計画の実現可能性等、将来の業績見通しを債務者区分の主な判定理由とした債務者のうち、債務者区分を下方遷移した場合の貸倒引当金の計上額が多額となる債務者

その他の記載内容

その他の記載内容は、有価証券報告書に含まれる情報のうち、連結財務諸表及び財務諸表並びにこれらの監査報告書以外の情報である。経営者の責任は、その他の記載内容を作成し開示することにある。また、監査役及び監査役会の責任は、その他の記載内容の報告プロセスの整備及び運用における取締役の職務の執行を監視することにある。

当監査法人の連結財務諸表に対する監査意見の対象にはその他の記載内容は含まれておらず、当監査法人はその他の記載内容に対して意見を表明するものではない。

連結財務諸表監査における当監査法人の責任は、その他の記載内容を通読し、通読の過程において、その他の記載内容と連結財務諸表又は当監査法人が監査の過程で得た知識との間に重要な相違があるかどうか検討すること、また、そのような重要な相違以外にその他の記載内容に重要な誤りの兆候があるかどうか注意を払うことにある。

当監査法人は、実施した作業に基づき、その他の記載内容に重要な誤りがあると判断した場合には、その事実を報告することが求められている。

その他の記載内容に関して、当監査法人が報告すべき事項はない。

連結財務諸表に対する経営者並びに監査役及び監査役会の責任

経営者の責任は、我が国において一般に公正妥当と認められる企業会計の基準に準拠して連結財務諸表を作成し適正に表示することにある。これには、不正又は誤謬による重要な虚偽表示のない連結財務諸表を作成し適正に表示するために経営者が必要と判断した内部統制を整備及び運用することが含まれる。

連結財務諸表を作成するに当たり、経営者は、継続企業の前提に基づき連結財務諸表を作成することが適切であるかどうかを評価し、我が国において一般に公正妥当と認められる企業会計の基準に基づいて継続企業に関する事項を開示する必要がある場合には当該事項を開示する責任がある。

監査役及び監査役会の責任は、財務報告プロセスの整備及び運用における取締役の職務の執行を監視することにある。

連結財務諸表監査における監査人の責任

監査人の責任は、監査人が実施した監査に基づいて、全体としての連結財務諸表に不正又は誤謬による重要な虚偽表示がないかどうかについて合理的な保証を得て、監査報告書において独立の立場から連結財務諸表に対する意見を表明することにある。虚偽表示は、不正又は誤謬により発生する可能性があり、個別に又は集計すると、連結財務諸表の利用者の意思決定に影響を与えると合理的に見込まれる場合に、重要性があると判断される。

監査人は、我が国において一般に公正妥当と認められる監査の基準に従って、監査の過程を通じて、職業的専門家としての判断を行い、職業的懐疑心を保持して以下を実施する。

- ・ 不正又は誤謬による重要な虚偽表示リスクを識別し、評価する。また、重要な虚偽表示リスクに対応した監査手続を立案し、実施する。監査手続の選択及び適用は監査人の判断による。さらに、意見表明の基礎となる十分かつ適切な監査証拠を入手する。
- ・ 連結財務諸表監査の目的は、内部統制の有効性について意見表明するためのものではないが、監査人は、リスク評価の実施に際して、状況に応じた適切な監査手続を立案するために、監査に関連する内部統制を検討する。
- ・ 経営者が採用した会計方針及びその適用方法の適切性、並びに経営者によって行われた会計上の見積りの合理性及び関連する注記事項の妥当性を評価する。
- ・ 経営者が継続企業を前提として連結財務諸表を作成することが適切であるかどうか、また、入手した監査証拠に基づき、継続企業の前提に重要な疑義を生じさせるような事象又は状況に関して重要な不確実性が認められるかどうか結論付ける。継続企業の前提に関する重要な不確実性が認められる場合は、監査報告書において連結財務諸表の注記事項に注意を喚起すること、又は重要な不確実性に関する連結財務諸表の注記事項が適切でない場合は、連結財務諸表に対して除外事項付意見を表明することが求められている。監査人の結論は、監査報告書日までに入手した監査証拠に基づいているが、将来の事象や状況により、企業は継続企業として存続できなくなる可能性がある。
- ・ 連結財務諸表の表示及び注記事項が、我が国において一般に公正妥当と認められる企業会計の基準に準拠しているかどうかとともに、関連する注記事項を含めた連結財務諸表の表示、構成及び内容、並びに連結財務諸表が基礎となる取引や会計事象を適正に表示しているかどうかを評価する。
- ・ 連結財務諸表に対する意見表明の基礎となる、会社及び連結子会社の財務情報に関する十分かつ適切な監査証拠を入手するために、連結財務諸表の監査を計画し実施する。監査人は、連結財務諸表の監査に関する指揮、監督及び査閲に関して責任がある。監査人は、単独で監査意見に対して責任を負う。

監査人は、監査役及び監査役会に対して、計画した監査の範囲とその実施時期、監査の実施過程で識別した内部統制の重要な不備を含む監査上の重要な発見事項、及び監査の基準で求められているその他の事項について報告を行う。

監査人は、監査役及び監査役会に対して、独立性についての我が国における職業倫理に関する規定を遵守したこと、並びに監査人の独立性に影響を与えると合理的に考えられる事項、及び阻害要因を除去するための対応策を講じている場合又は阻害要因を許容可能な水準にまで軽減するためのセーフガードを適用している場合はその内容について報告を行う。

監査人は、監査役及び監査役会と協議した事項のうち、当連結会計年度の連結財務諸表の監査で特に重要であると判断した事項を監査上の主要な検討事項と決定し、監査報告書において記載する。ただし、法令等により当該事項の公表が禁止されている場合や、極めて限定的ではあるが、監査報告書において報告することにより生じる不利益が公共の利益を上回ると合理的に見込まれるため、監査人が報告すべきでないと判断した場合は、当該事項を記載しない。

< 内部統制監査 >

監査意見

当監査法人は、金融商品取引法第193条の2第2項の規定に基づく監査証明を行うため、株式会社大垣共立銀行の2025年3月31日現在の内部統制報告書について監査を行った。

当監査法人は、株式会社大垣共立銀行が2025年3月31日現在の財務報告に係る内部統制は有効であると表示した上記の内部統制報告書が、我が国において一般に公正妥当と認められる財務報告に係る内部統制の評価の基準に準拠して、財務報告に係る内部統制の評価結果について、全ての重要な点において適正に表示しているものと認める。

監査意見の根拠

当監査法人は、我が国において一般に公正妥当と認められる財務報告に係る内部統制の監査の基準に準拠して内部統制監査を行った。財務報告に係る内部統制の監査の基準における当監査法人の責任は、「内部統制監査における監査人の責任」に記載されている。当監査法人は、我が国における職業倫理に関する規定に従って、会社及び連結子会社から独立しており、また、監査人としてのその他の倫理上の責任を果たしている。当監査法人は、意見表明の基礎となる十分かつ適切な監査証拠を入手したと判断している。

内部統制報告書に対する経営者並びに監査役及び監査役会の責任

経営者の責任は、財務報告に係る内部統制を整備及び運用し、我が国において一般に公正妥当と認められる財務報告に係る内部統制の評価の基準に準拠して内部統制報告書を作成し適正に表示することにある。

監査役及び監査役会の責任は、財務報告に係る内部統制の整備及び運用状況を監視、検証することにある。

なお、財務報告に係る内部統制により財務報告の虚偽の記載を完全には防止又は発見することができない可能性がある。

内部統制監査における監査人の責任

監査人の責任は、監査人が実施した内部統制監査に基づいて、内部統制報告書に重要な虚偽表示がないかどうかについて合理的な保証を得て、内部統制監査報告書において独立の立場から内部統制報告書に対する意見を表明することにある。

監査人は、我が国において一般に公正妥当と認められる財務報告に係る内部統制の監査の基準に従って、監査の過程を通じて、職業的専門家としての判断を行い、職業的懐疑心を保持して以下を実施する。

- ・ 内部統制報告書における財務報告に係る内部統制の評価結果について監査証拠を入手するための監査手続を実施する。内部統制監査の監査手続は、監査人の判断により、財務報告の信頼性に及ぼす影響の重要性に基づいて選択及び適用される。
- ・ 財務報告に係る内部統制の評価範囲、評価手続及び評価結果について経営者が行った記載を含め、全体としての内部統制報告書の表示を検討する。
- ・ 内部統制報告書における財務報告に係る内部統制の評価結果に関する十分かつ適切な監査証拠を入手するために、内部統制の監査を計画し実施する。監査人は、内部統制報告書の監査に関する指揮、監督及び査閲に関して責任がある。監査人は、単独で監査意見に対して責任を負う。

監査人は、監査役及び監査役会に対して、計画した内部統制監査の範囲とその実施時期、内部統制監査の実施結果、識別した内部統制の開示すべき重要な不備、その是正結果、及び内部統制の監査の基準で求められているその他の事項について報告を行う。

監査人は、監査役及び監査役会に対して、独立性についての我が国における職業倫理に関する規定を遵守したこと、並びに監査人の独立性に影響を与えると合理的に考えられる事項、及び阻害要因を除去するための対応策を講じている場合又は阻害要因を許容可能な水準にまで軽減するためのセーフガードを適用している場合はその内容について報告を行う。

< 報酬関連情報 >

当監査法人及び当監査法人と同一のネットワークに属する者に対する、会社及び子会社の監査証明業務に基づく報酬及び非監査業務に基づく報酬の額は、「提出会社の状況」に含まれるコーポレート・ガバナンスの状況等（３）【監査の状況】に記載されている。

利害関係

会社及び連結子会社と当監査法人又は業務執行社員との間には、公認会計士法の規定により記載すべき利害関係はない。

以 上

（注）１．上記の監査報告書の原本は当社（有価証券報告書提出会社）が別途保管しております。

２．XBRLデータは監査の対象には含まれていません。

独立監査人の監査報告書

2025年 6 月20日

株式会社大垣共立銀行
取締役会 御中

有 限 責 任 あ ず さ 監 査 法 人
名古屋事務所

指定有限責任社員 公認会計士 鈴木 賢次
業 務 執 行 社 員

指定有限責任社員 公認会計士 内田 宏季
業 務 執 行 社 員

< 財務諸表監査 >

監査意見

当監査法人は、金融商品取引法第193条の2第1項の規定に基づく監査証明を行うため、「経理の状況」に掲げられている株式会社大垣共立銀行の2024年4月1日から2025年3月31日までの第213期事業年度の財務諸表、すなわち、貸借対照表、損益計算書、株主資本等変動計算書、重要な会計方針、その他の注記及び附属明細表について監査を行った。

当監査法人は、上記の財務諸表が、我が国において一般に公正妥当と認められる企業会計の基準に準拠して、株式会社大垣共立銀行の2025年3月31日現在の財政状態及び同日をもって終了する事業年度の経営成績を、全ての重要な点において適正に表示しているものと認める。

監査意見の根拠

当監査法人は、我が国において一般に公正妥当と認められる監査の基準に準拠して監査を行った。監査の基準における当監査法人の責任は、「財務諸表監査における監査人の責任」に記載されている。当監査法人は、我が国における職業倫理に関する規定に従って、会社から独立しており、また、監査人としてのその他の倫理上の責任を果たしている。当監査法人は、意見表明の基礎となる十分かつ適切な監査証拠を入手したと判断している。

監査上の主要な検討事項

監査上の主要な検討事項とは、当事業年度の財務諸表の監査において、監査人が職業的専門家として特に重要であると判断した事項である。監査上の主要な検討事項は、財務諸表全体に対する監査の実施過程及び監査意見の形成において対応した事項であり、当監査法人は、当該事項に対して個別に意見を表明するものではない。

（貸倒引当金の見積りの妥当性の検討）

個別財務諸表の監査報告書で記載すべき監査上の主要な検討事項「貸倒引当金の見積りの妥当性の検討」は、連結財務諸表の監査報告書に記載されている監査上の主要な検討事項「貸倒引当金の見積りの妥当性の検討」と実質的に同一の内容である。このため、個別財務諸表の監査報告書では、これに関する記載を省略する。

その他の記載内容

その他の記載内容は、有価証券報告書に含まれる情報のうち、連結財務諸表及び財務諸表並びにこれらの監査報告書以外の情報である。経営者の責任は、その他の記載内容を作成し開示することにある。また、監査役及び監査役会の責任は、その他の記載内容の報告プロセスの整備及び運用における取締役の職務の執行を監視することにある。

当監査法人の財務諸表に対する監査意見の対象にはその他の記載内容は含まれておらず、当監査法人はその他の記載内容に対して意見を表明するものではない。

財務諸表監査における当監査法人の責任は、その他の記載内容を通読し、通読の過程において、その他の記載内容と財務諸表又は当監査法人が監査の過程で得た知識との間に重要な相違があるかどうか検討すること、また、そのような重要な相違以外にその他の記載内容に重要な誤りの兆候があるかどうか注意を払うことにある。

当監査法人は、実施した作業に基づき、その他の記載内容に重要な誤りがあると判断した場合には、その事実を報告することが求められている。

その他の記載内容に関して、当監査法人が報告すべき事項はない。

財務諸表に対する経営者並びに監査役及び監査役会の責任

経営者の責任は、我が国において一般に公正妥当と認められる企業会計の基準に準拠して財務諸表を作成し適正に表示することにある。これには、不正又は誤謬による重要な虚偽表示のない財務諸表を作成し適正に表示するために経営者が必要と判断した内部統制を整備及び運用することが含まれる。

財務諸表を作成するに当たり、経営者は、継続企業の前提に基づき財務諸表を作成することが適切であるかどうかを評価し、我が国において一般に公正妥当と認められる企業会計の基準に基づいて継続企業に関する事項を開示する必要がある場合には当該事項を開示する責任がある。

監査役及び監査役会の責任は、財務報告プロセスの整備及び運用における取締役の職務の執行を監視することにある。

財務諸表監査における監査人の責任

監査人の責任は、監査人が実施した監査に基づいて、全体としての財務諸表に不正又は誤謬による重要な虚偽表示がないかどうかについて合理的な保証を得て、監査報告書において独立の立場から財務諸表に対する意見を表明することにある。虚偽表示は、不正又は誤謬により発生する可能性があり、個別に又は集計すると、財務諸表の利用者の意思決定に影響を与えると合理的に見込まれる場合に、重要性があると判断される。

監査人は、我が国において一般に公正妥当と認められる監査の基準に従って、監査の過程を通じて、職業的専門家としての判断を行い、職業的懐疑心を保持して以下を実施する。

- ・ 不正又は誤謬による重要な虚偽表示リスクを識別し、評価する。また、重要な虚偽表示リスクに対応した監査手続を立案し、実施する。監査手続の選択及び適用は監査人の判断による。さらに、意見表明の基礎となる十分かつ適切な監査証拠を入手する。
- ・ 財務諸表監査の目的は、内部統制の有効性について意見表明するためのものではないが、監査人は、リスク評価の実施に際して、状況に応じた適切な監査手続を立案するために、監査に関連する内部統制を検討する。
- ・ 経営者が採用した会計方針及びその適用方法の適切性、並びに経営者によって行われた会計上の見積りの合理性及び関連する注記事項の妥当性を評価する。
- ・ 経営者が継続企業を前提として財務諸表を作成することが適切であるかどうか、また、入手した監査証拠に基づき、継続企業の前提に重要な疑義を生じさせるような事象又は状況に関して重要な不確実性が認められるかどうか結論付ける。継続企業の前提に関する重要な不確実性が認められる場合は、監査報告書において財務諸表の注記事項に注意を喚起すること、又は重要な不確実性に関する財務諸表の注記事項が適切でない場合は、財務諸表に対して除外事項付意見を表明することが求められている。監査人の結論は、監査報告書日までに入手した監査証拠に基づいているが、将来の事象や状況により、企業は継続企業として存続できなくなる可能性がある。
- ・ 財務諸表の表示及び注記事項が、我が国において一般に公正妥当と認められる企業会計の基準に準拠しているかどうかとともに、関連する注記事項を含めた財務諸表の表示、構成及び内容、並びに財務諸表が基礎となる取引や会計事象を適正に表示しているかどうかを評価する。

監査人は、監査役及び監査役会に対して、計画した監査の範囲とその実施時期、監査の実施過程で識別した内部統制の重要な不備を含む監査上の重要な発見事項、及び監査の基準で求められているその他の事項について報告を行う。

監査人は、監査役及び監査役会に対して、独立性についての我が国における職業倫理に関する規定を遵守したこと、並びに監査人の独立性に影響を与えると合理的に考えられる事項、及び阻害要因を除去するための対応策を講じている場合又は阻害要因を許容可能な水準にまで軽減するためのセーフガードを適用している場合はその内容について報告を行う。

監査人は、監査役及び監査役会と協議した事項のうち、当事業年度の財務諸表の監査で特に重要であると判断した事項を監査上の主要な検討事項と決定し、監査報告書において記載する。ただし、法令等により当該事項の公表が禁止されている場合や、極めて限定的ではあるが、監査報告書において報告することにより生じる不利益が公共の利益を上回ると合理的に見込まれるため、監査人が報告すべきでないと判断した場合は、当該事項を記載しない。

< 報酬関連情報 >

報酬関連情報は、連結財務諸表の監査報告書に記載されている。

利害関係

会社と当監査法人又は業務執行社員との間には、公認会計士法の規定により記載すべき利害関係はない。

以 上

(注) 1. 上記の監査報告書の原本は当社（有価証券報告書提出会社）が別途保管しております。

2. X B R Lデータは監査の対象には含まれていません。