

## PROGRAMME DE RACHAT

Dénomination sociale de l'émetteur : **ESKER SA**

Nature des titres (nom du titre + caractéristiques : ADP, CCI...) **ESKER**

Date de début du programme

**01/07/2010**

### TABLEAU DE DECLARATION MENSUELLE DES OPERATIONS REALISEES PAR UN EMETTEUR SUR SES PROPRES TITRES

Opérations du mois de : **Juillet**

#### I. INFORMATIONS CUMULEES

Capital autodétenu de manière directe et indirecte à la date du descriptif (en titres + en pourcentage) :

**4 413 870,00**

Solde au [date], date de la dernière déclaration :

**21 574 / 0,49 %**

Nombre de titres achetés dans le mois :

**6 489**

Nombre de titres vendus dans le mois :

**7 539**

Nombre de titres transférés <sup>(1)</sup> dans le mois

**0**

Nombre de titres annulés dans le mois :

**0**

Rachat auprès de personnes détenant plus de 10% du capital ou des dirigeants au cours du mois

**0**

*(1) Exercice d'options attribuées aux salariés, de titres de créances donnant accès au capital...*


*(2) A la date d'établissement de la présente déclaration.*


## II. OPERATIONS REALISEES AU COMPTANT (1)


(1) A l'exclusion d'opérations réalisées à l'exercice ou à l'échéance de produits dérivés pour lesquelles l'information doit être donnée dans le tableau suivant


Date de transaction jj/mm/aaaa	Nom de l'intermédiaire	Achat / Vente / Transfert (2)	Nombre de titres (3)	Dont nombre de titres achetés/vendus dans le cadre d'un contrat de liquidité	Cours de la transaction (4)	Montant	Commentaires
(2) Préciser la nature de l'opération de transfert (exercice d'options attribuées aux salariés, de titres de créances donnant accès au capital...)							
(3) Préciser s'il s'agit d'une transaction de bloc							
(4) Si de nombreuses transactions sont réalisées dans la même journée à des cours différents, indiquer, outre le cours moyen, le cours le plus haut et le cours le plus bas							
30/07/2010	Portzamparc	Achat com	100	100	7,11	-711	
30/07/2010	Portzamparc	Achat com	100	100	7,16	-716	
30/07/2010	Portzamparc	Vente com	-100	-100	7,28	728	
30/07/2010	Portzamparc	Vente com	-76	-76	7,27	552,52	
29/07/2010	Portzamparc	Achat com	100	100	7,15	-715	
29/07/2010	Portzamparc	Vente com	-100	-100	7,21	721	
28/07/2010	Portzamparc	Achat com	1	1	7,05	-7,05	
28/07/2010	Portzamparc	Achat com	100	100	7,01	-701	
28/07/2010	Portzamparc	Vente com	-100	-100	7,15	715	
28/07/2010	Portzamparc	Vente com	-29	-29	7,17	207,93	
28/07/2010	Portzamparc	Vente com	-1	-1	7,05	7,05	
27/07/2010	Portzamparc	Vente com	-100	-100	7,1	710	
26/07/2010	Portzamparc	Achat com	100	100	7,05	-705	
26/07/2010	Portzamparc	Achat com	100	100	7,1	-710	
26/07/2010	Portzamparc	Achat com	100	100	7,15	-715	
26/07/2010	Portzamparc	Achat com	100	100	7,2	-720	
23/07/2010	Portzamparc	Achat com	1	1	6,91	-6,91	
23/07/2010	Portzamparc	Achat com	100	100	6,85	-685	
23/07/2010	Portzamparc	Vente com	-716	-716	6,99	5004,84	
23/07/2010	Portzamparc	Vente com	-100	-100	7,15	715	
23/07/2010	Portzamparc	Vente com	-1	-1	6,91	6,91	
22/07/2010	Portzamparc	Achat com	100	100	6,88	-688	
22/07/2010	Portzamparc	Vente com	-100	-100	7	700	
21/07/2010	Portzamparc	Achat com	1	1	6,8	-6,8	
21/07/2010	Portzamparc	Achat com	100	100	6,75	-675	
21/07/2010	Portzamparc	Vente com	-100	-100	6,93	693	
21/07/2010	Portzamparc	Vente com	-1	-1	6,8	6,8	
20/07/2010	Portzamparc	Achat com	1	1	6,9	-6,9	
20/07/2010	Portzamparc	Achat com	85	85	6,8	-578	
20/07/2010	Portzamparc	Achat com	100	100	6,86	-686	
20/07/2010	Portzamparc	Achat com	712	712	7,03	-5005,36	
20/07/2010	Portzamparc	Vente com	-130	-130	7,21	937,3	
20/07/2010	Portzamparc	Vente com	-100	-100	7,19	719	
20/07/2010	Portzamparc	Vente com	-100	-100	7,05	705	
20/07/2010	Portzamparc	Vente com	-100	-100	7	700	
20/07/2010	Portzamparc	Vente com	-1	-1	6,9	6,9	
19/07/2010	Portzamparc	Achat com	100	100	6,88	-688	
19/07/2010	Portzamparc	Vente com	-415	-415	6,94	2880,1	
16/07/2010	Portzamparc	Achat com	50	50	6,76	-338	
16/07/2010	Portzamparc	Achat com	100	100	6,65	-665	
16/07/2010	Portzamparc	Achat com	100	100	6,77	-677	
16/07/2010	Portzamparc	Achat com	100	100	6,85	-685	
16/07/2010	Portzamparc	Achat com	733	733	6,83	-5006,39	
16/07/2010	Portzamparc	Vente com	-146	-146	6,82	995,72	
15/07/2010	Portzamparc	Achat com	100	100	7	-700	
14/07/2010	Portzamparc	Achat com	1	1	7,13	-7,13	
14/07/2010	Portzamparc	Achat com	51	51	7	-357	
14/07/2010	Portzamparc	Achat com	100	100	7,05	-705	
14/07/2010	Portzamparc	Achat com	100	100	7,1	-710	
14/07/2010	Portzamparc	Vente com	-100	-100	7,19	719	
14/07/2010	Portzamparc	Vente com	-1	-1	7,13	7,13	
13/07/2010	Portzamparc	Achat com	100	100	7,15	-715	
13/07/2010	Portzamparc	Achat com	100	100	7,2	-720	
13/07/2010	Portzamparc	Achat com	100	100	7,25	-725	
13/07/2010	Portzamparc	Vente com	-703	-703	7,25	5096,75	
13/07/2010	Portzamparc	Vente com	-100	-100	7,28	728	
13/07/2010	Portzamparc	Vente com	-100	-100	7,25	725	
13/07/2010	Portzamparc	Vente com	-100	-100	7,25	725	
09/07/2010	Portzamparc	Achat com	100	100	6,7	-670	
09/07/2010	Portzamparc	Vente com	-100	-100	6,8	680	
09/07/2010	Portzamparc	Vente com	-100	-100	6,75	675	
09/07/2010	Portzamparc	Vente com	-30	-30	6,9	207	


08/07/2010	Portzamparc	Achat com	1	1	6,5	-6,5
08/07/2010	Portzamparc	Achat com	506	506	6,481	-3279,39
08/07/2010	Portzamparc	Vente com	-225	-225	6,6577	1497,98
08/07/2010	Portzamparc	Vente com	-100	-100	6,7	670
08/07/2010	Portzamparc	Vente com	-100	-100	6,6	660
08/07/2010	Portzamparc	Vente com	-100	-100	6,6	660
08/07/2010	Portzamparc	Vente com	-100	-100	6,5	650
08/07/2010	Portzamparc	Vente com	-1	-1	6,5	6,5
07/07/2010	Portzamparc	Achat com	1	1	6,67	-6,67
07/07/2010	Portzamparc	Achat com	100	100	6,43	-643
07/07/2010	Portzamparc	Achat com	100	100	6,43	-643
07/07/2010	Portzamparc	Achat com	100	100	6,55	-655
07/07/2010	Portzamparc	Achat com	100	100	6,6	-660
07/07/2010	Portzamparc	Achat com	543	543	6,5193	-3539,98
07/07/2010	Portzamparc	Vente com	-200	-200	6,6	1320
07/07/2010	Portzamparc	Vente com	-100	-100	6,66	666
07/07/2010	Portzamparc	Vente com	-1	-1	6,67	6,67
06/07/2010	Portzamparc	Achat com	1	1	6,68	-6,68
06/07/2010	Portzamparc	Achat com	100	100	6,5	-650
06/07/2010	Portzamparc	Achat com	100	100	6,55	-655
06/07/2010	Portzamparc	Achat com	100	100	6,6	-660
06/07/2010	Portzamparc	Achat com	100	100	6,65	-665
06/07/2010	Portzamparc	Achat com	200	200	6,48	-1296
06/07/2010	Portzamparc	Vente com	-200	-200	6,67	1334
06/07/2010	Portzamparc	Vente com	-200	-200	6,6	1320
06/07/2010	Portzamparc	Vente com	-200	-200	6,55	1310
06/07/2010	Portzamparc	Vente com	-1	-1	6,68	6,68
05/07/2010	Portzamparc	Vente com	-100	-100	6,7	670
05/07/2010	Portzamparc	Vente com	-100	-100	6,6	660
05/07/2010	Portzamparc	Vente com	-100	-100	6,6	660
02/07/2010	Portzamparc	Achat com	100	100	6,7	-670
02/07/2010	Portzamparc	Achat com	200	200	6,55	-1310
02/07/2010	Portzamparc	Achat com	200	200	6,65	-1330
01/07/2010	Portzamparc	Achat com	1	1	6,19	-6,19
01/07/2010	Portzamparc	Vente com	-810	-810	6,6099	5354,02
01/07/2010	Portzamparc	Vente com	-300	-300	6,7	2010
01/07/2010	Portzamparc	Vente com	-250	-250	6,65	1662,5
01/07/2010	Portzamparc	Vente com	-200	-200	6,74	1348
01/07/2010	Portzamparc	Vente com	-100	-100	6,4	640
01/07/2010	Portzamparc	Vente com	-100	-100	6,3	630
01/07/2010	Portzamparc	Vente com	-100	-100	6,25	625
01/07/2010	Portzamparc	Vente com	-1	-1	6,19	6,19


































































































































































1. The first step is to identify the problem.

2. The second step is to define the problem.

3. The third step is to analyze the problem.

4. The fourth step is to develop a solution.

5. The fifth step is to implement the solution.

6. The sixth step is to evaluate the solution.

7. The seventh step is to monitor the solution.

8. The eighth step is to report the results.



#### IV. OPERATIONS SUR PRODUITS DERIVES CONCLUES AU COURS DU MOIS (NON EXERCEE)


Commentaires	Date de transaction jj/mm/aaaa	Nom de l'intermédiaire	Achat / Vente	Nombre de titres (1)	Options d'achat / Terme	Échéance	Prix d'exercice	Prime	Marché organisé / gré à gré
--------------	-----------------------------------	------------------------	---------------	-------------------------	-------------------------	----------	-----------------	-------	-----------------------------

### Les caractéristiques


(1) Préciser la quotité (nombre de titres sous-jacents par dérivé).


[illegible]




















































ES)

## V. POSITION OUVERTE SUR PRODUITS DERIVES

Commentaires	Date de transaction jj/mm/aaaa	Nom de l'intermédiaire	Achat / Vente	Nombre de titres (1)	Options d'achat / Terme	Échéance	Prix d'exercice	Prime	Marché organisé / gré à gré	Commentaires
--------------	-----------------------------------	------------------------	---------------	----------------------	-------------------------	----------	-----------------	-------	-----------------------------	--------------

(1) Préciser la quotité (nombre de titres sous-jacents par dérivé).

[illegible]

