

【表紙】

【提出書類】	有価証券報告書
【根拠条文】	金融商品取引法第24条第1項
【提出先】	関東財務局長
【提出日】	2025年8月27日
【事業年度】	第83期（自 2024年6月1日 至 2025年5月31日）
【会社名】	ダイト株式会社
【英訳名】	Daito Pharmaceutical Co.,Ltd.
【代表者の役職氏名】	代表取締役社長兼CEO 松森 浩士
【本店の所在の場所】	富山県富山市八日町326番地
【電話番号】	076（421）5665（代表）
【事務連絡者氏名】	CF0（最高財務責任者） 大津賀 健史
【最寄りの連絡場所】	富山県富山市八日町326番地
【電話番号】	076（421）5665（代表）
【事務連絡者氏名】	CF0（最高財務責任者） 大津賀 健史
【縦覧に供する場所】	ダイト株式会社東京支店 （東京都千代田区内神田三丁目6番2号） ダイト株式会社大阪支店 （大阪府大阪市中央区伏見町三丁目3番8号） 株式会社東京証券取引所 （東京都中央区日本橋兜町2番1号）

第一部【企業情報】

第1【企業の概況】

1【主要な経営指標等の推移】

(1) 連結経営指標等

回次	第79期	第80期	第81期	第82期	第83期
決算年月	2021年 5 月	2022年 5 月	2023年 5 月	2024年 5 月	2025年 5 月
売上高 (百万円)	48,714	43,464	45,101	46,895	50,643
経常利益 (百万円)	6,067	6,729	5,169	3,923	2,705
親会社株主に帰属する当期 純利益 (百万円)	4,246	4,668	3,600	3,295	1,908
包括利益 (百万円)	3,908	4,821	4,038	3,373	1,378
純資産額 (百万円)	41,917	47,674	50,971	52,265	52,067
総資産額 (百万円)	57,739	64,939	70,552	77,708	78,004
1株当たり純資産額 (円)	1,379.49	1,504.70	1,603.25	1,702.35	1,734.26
1株当たり当期純利益 (円)	141.37	152.46	113.81	105.00	62.74
潜在株式調整後1株当たり 当期純利益 (円)	-	-	113.71	-	-
自己資本比率 (%)	72.1	72.8	71.8	67.0	66.7
自己資本利益率 (%)	10.9	10.5	7.3	6.4	3.7
株価収益率 (倍)	10.55	7.80	10.12	10.60	15.70
営業活動による キャッシュ・フロー (百万円)	5,182	4,370	4,155	5,182	5,897
投資活動による キャッシュ・フロー (百万円)	6,324	4,400	5,566	5,930	7,365
財務活動による キャッシュ・フロー (百万円)	1,424	989	616	183	1,002
現金及び現金同等物の期末 残高 (百万円)	3,372	4,381	3,607	2,727	2,207
従業員数 (人)	846	915	1,011	1,070	1,073
(外、平均臨時雇用者数)	(54)	(57)	(49)	(38)	(42)

(注) 1. 第79期、第82期及び第83期の潜在株式調整後1株当たり当期純利益については、潜在株式が存在しないため記載しておりません。第80期の潜在株式調整後1株当たり当期純利益については、希薄化効果を有する潜在株式が存在しないため記載しておりません。

2. 従業員数は就業人員であり、臨時雇用者数(パートタイマー、派遣社員を含みます。)は、年間の平均人員を()外数で記載しております。

3. 「収益認識に関する会計基準」(企業会計基準第29号 2020年3月31日)等を第80期の期首から適用しており、第80期以降に係る主要な経営指標等については、当該会計基準等を適用した後の指標等となっております。

4. 第80期より売上高、経常利益、親会社株主に帰属する当期純利益、包括利益、純資産額、総資産額、営業活動によるキャッシュ・フロー、投資活動によるキャッシュ・フロー、財務活動によるキャッシュ・フロー、現金及び現金同等物の期末残高の表示単位を、千円単位から百万円単位に変更しております。なお、比較を容易にするため、第79期についても、百万円単位で表示しております。

5. 第81期より取締役(監査等委員である取締役及び社外取締役を除く。)を対象に、信託を用いた株式報酬制度を導入しております。当該信託口が保有する当社株式を「1株当たり純資産額」の算定上、期末発行済株式総数から控除する自己株式に含めております。また、「1株当たり当期純利益」及び「潜在株式調整後1株当たり当期純利益」の算定上、期中平均株式数の計算において控除する自己株式に含めております。

6. 当社は、2023年9月1日付で普通株式1株につき1.1株の割合、2025年6月1日付で普通株式1株につき2株の割合で株式分割を行っております。第79期の期首に当該株式分割が行われたと仮定して「1株当たり純資産額」、「1株当たり当期純利益」及び「潜在株式調整後1株当たり当期純利益」を算定しております。

(2) 提出会社の経営指標等

回次	第79期	第80期	第81期	第82期	第83期
決算年月	2021年 5 月	2022年 5 月	2023年 5 月	2024年 5 月	2025年 5 月
売上高 (百万円)	48,474	43,197	44,695	46,592	50,439
経常利益 (百万円)	5,342	6,240	5,082	3,872	2,497
当期純利益 (百万円)	3,686	4,412	3,491	3,249	1,513
資本金 (百万円)	6,271	7,031	7,186	7,186	7,186
発行済株式総数 (千株)	13,719	14,293	14,416	15,698	15,348
純資産額 (百万円)	38,057	43,420	46,452	47,794	47,122
総資産額 (百万円)	53,065	59,719	65,404	72,763	72,618
1株当たり純資産額 (円)	1,261.43	1,381.09	1,469.72	1,562.61	1,571.47
1株当たり配当額 (うち1株当たり中間配当額) (円)	46.00 (23.00)	60.00 (25.00)	60.00 (30.00)	60.00 (30.00)	70.00 (35.00)
1株当たり当期純利益 (円)	122.74	144.10	110.37	103.54	49.74
潜在株式調整後1株当たり当期純利益 (円)	-	-	110.27	-	-
自己資本比率 (%)	71.7	72.7	71.0	65.7	64.9
自己資本利益率 (%)	10.3	10.8	7.5	6.9	3.1
株価収益率 (倍)	12.15	8.26	10.43	10.75	19.80
配当性向 (%)	17.0	18.9	27.2	29.0	70.4
従業員数 (外、平均臨時雇用者数) (人)	676 (53)	743 (56)	821 (48)	849 (37)	847 (41)
株主総利回り (比較指標: 配当込みTOPIX) (%)	76.3 (125.6)	62.5 (127.9)	56.6 (146.4)	61.5 (195.0)	56.8 (201.9)
最高株価 (円)	4,560	3,755	2,879	2,573 (2,512)	990 (2,465)
最低株価 (円)	3,010	2,505	2,280	1,803 (2,105)	970 (1,977)

- (注) 1. 第79期、第82期及び第83期の潜在株式調整後1株当たり当期純利益については、潜在株式が存在しないため記載しておりません。第80期の潜在株式調整後1株当たり当期純利益については、希薄化効果を有する潜在株式が存在しないため記載しておりません。
2. 従業員数は就業人員であり、臨時雇用者数(パートタイマー、派遣社員を含みます。)は、年間の平均人員を()外数で記載しております。
3. 2022年5月期(第80期)の1株当たり配当額には、創立80周年記念配当10.00円を含めております。
4. 「収益認識に関する会計基準」(企業会計基準第29号 2020年3月31日)等を第80期の期首から適用しており、第80期以降に係る主要な経営指標等については、当該会計基準等を適用した後の指標等となっております。
5. 最高・最低株価は、東京証券取引所(2022年4月1日までは市場第一部、2022年4月4日以降はプライム市場)におけるものであります。
6. 第80期より売上高、経常利益、当期純利益、資本金、純資産額、総資産額の表示単位を、千円単位から百万円単位に変更しております。なお、比較を容易にするため、第79期についても、百万円単位で表示しております。
7. 第81期より取締役(監査等委員である取締役及び社外取締役を除く。)を対象に、信託を用いた株式報酬制度を導入しております。当該信託口が保有する当社株式を「1株当たり純資産額」の算定上、期末発行済株式総数から控除する自己株式に含めております。また、「1株当たり当期純利益」及び「潜在株式調整後1株当たり当期純利益」の算定上、期中平均株式数の計算において控除する自己株式に含めております。
8. 当社は、2023年9月1日付で普通株式1株につき1.1株の割合で、2025年6月1日付で普通株式1株につき2株の割合で株式分割を行っております。第79期の期首に当該株式分割が行われたと仮定して「1株当たり純資産額」、「1株当たり当期純利益」及び「潜在株式調整後1株当たり当期純利益」を算定しております。また、第82期及び第83期の株価については株式分割後の最高株価及び最低株価を記載しており、()内に株式分割前の最高株価及び最低株価を記載しております。
9. 「株主総利回り」の記載にあたっては、株式分割を考慮した株価及び1株当たり配当額を使用して算定しております。

2【沿革】

年月	事項
1942年 6 月	富山家庭薬の東南アジアへの輸出統制会社として富山県の指導のもとに富山市下木田に大東亜薬品 取引統制株式会社を設立
1944年 4 月	商号を大東亜薬品取引株式会社に変更、中新川郡雄山町に疎開移転
1945年11月	商号を大東薬品取引株式会社に変更、射水郡小杉町に移転、家庭薬の販路を国内に求める
1947年10月	富山市桜木町に本社を移転
1948年 7 月	家庭薬製造許可を取得
1948年12月	商号を大東取引株式会社に変更
1949年 3 月	事務所・工場を新設し、配置用医薬品製造を開始する
1950年 6 月	医薬品原料卸業部門を開設し、医薬品原料の販売を開始する
1956年 3 月	大和薬品工業株式会社設立
1958年12月	セメント販売部門を開設
1963年 5 月	大阪市東区に大阪営業所を新設（1973年12月大阪支店に昇格、1987年 8 月大阪市中央区に移転）
1965年 4 月	東京都千代田区に東京営業所を新設（1970年 9 月東京支店に昇格）
1971年 4 月	医薬品原料の製造・開発のため研究所を富山市奥田新町に新設
1976年10月	高付加価値の医療用医薬品（後発品）の製造開始
1979年11月	GMP（注1）適合の第一製剤棟と原薬実験棟を富山市八日町に本社工場として新設し、配置用医 薬品及び医療用医薬品の増産と医薬品原料の製造を開始
1980年 5 月	営業部門及び本社管理部門を富山市今泉に移転
1982年11月	医薬品原料の増産のため、本社工場に第一原薬棟を新設
1985年 4 月	本社工場に第二製剤棟を新設し、OTC医薬品（注2）の製造を開始
1985年12月	製造・開発を強化するため、新研究棟を本社工場の隣接地に新設・移転
1986年 5 月	バルクGMPに対応すべく原薬包装棟を新設
1987年 7 月	大和薬品工業株式会社を子会社化
1989年10月	本社工場に第二原薬棟を新設し、医薬品原料の新薬中間体の受託製造を開始
1991年12月	商号をダイト株式会社（現社名）に変更
1993年 4 月	OTC医薬品を増産するため、本社工場に第三製剤棟を新設
1999年 6 月	本社工場に第三原薬棟を新設
2001年 5 月	セメント販売部門を廃止
2001年 9 月	本社工場に第五製剤棟・第三物流センターを新設し、医療用医薬品の受託製造を開始
2003年 3 月	本社工場に第二包装棟を新設
2005年12月	本社事務所棟を本社工場の隣接地に新設・移転
2007年 9 月	医薬品原料の増産のため、本社工場に第五原薬棟・第五物流センターを新設
2007年10月	本社工場に第三包装棟を新設
2007年10月	大和薬品工業株式会社を株式交換により完全子会社化
2007年11月	米国イリノイ州に駐在員事務所を設置
2008年 6 月	Daito Pharmaceuticals America, Inc.設立（米国・駐在員事務所を廃止）
2008年10月	本社工場に第六製剤棟を新設
2010年 3 月	東京証券取引所市場第二部に株式を上場
2011年 3 月	東京証券取引所市場第一部に指定
2011年 7 月	本社工場に厚生棟を新設
2012年 9 月	安徽微納生命科学技術開発有限公司を子会社化（現社名）大桐製薬（中国）有限責任公司
2014年11月	大桐製薬（中国）有限責任公司に製剤棟を新設
2014年12月	高薬理活性製剤の製造・開発のため、本社工場に第七製剤棟を新設
2015年10月	本社工場に第六原薬棟、第三原薬包装棟を新設
2016年 2 月	本社工場に医薬品工業化プロセス研究棟を新設
2017年 6 月	本社工場に高薬理R＆Dセンターを新設
2018年11月	高薬理活性製剤の製造のため、本社工場に第八製剤棟を新設
2021年12月	本社工場に品質保証棟を新設
2022年 4 月	東京証券取引所の市場区分の見直しにより、東京証券取引所の市場第一部からプライム市場に移行
2022年 5 月	本社工場に第七原薬棟を新設
2023年12月	本社工場に第十製剤棟を新設
2024年 3 月	本社工場に総合研究センターを新設
2024年 8 月	千輝薬業（安徽）有限責任公司及び安徽鼎旺医薬有限公司に対する出資比率を21%に引上げ
2025年 6 月	連結子会社大和薬品工業株式会社を吸収合併

（注）1．GMP

医薬品の製造をする者が守るべき内容を定めた法令に「医薬品及び医薬部外品の製造管理及び品質管理の基準に関する省令」があります。この「医薬品及び医薬部外品の製造管理及び品質管理の基準」を指して「GMP（Good Manufacturing Practice）」と略称しております。

2．OTC医薬品

OTC医薬品とは、薬局や薬店で販売されている一般用医薬品です。英語の「Over The Counter」の略で、カウンター越しに薬を販売するかたちに由来しております。

3【事業の内容】

(1) 当社グループの事業の内容について

当社グループは、当社、連結子会社であるDaito Pharmaceuticals America, Inc.及び大桐製薬（中国）有限責任公司によって構成されており、原薬及び製剤（医療用医薬品・一般用医薬品）の製造販売及び仕入販売、原薬及び製剤に係る製造受託、並びに健康食品他の販売を主な事業としております。

なお、当社グループは医薬品事業のみの単一セグメントであるため、販売品目毎の内容を記載しております。

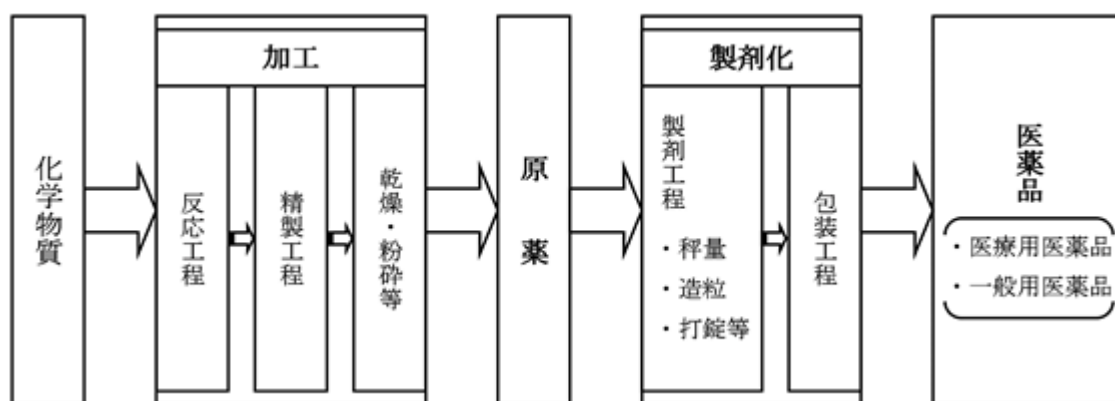
< 当社の主な販売品目 >

原薬…原薬とは医薬品（注１）を製造するための原材料（医薬品原料）であり、当社グループはその製造販売、仕入販売及び製造業務受託を行っております。

製剤…当社グループは、医療用医薬品（注２）や一般用医薬品（注３）の製剤の製造販売、仕入販売及び製造業務受託を行っております。

（注１） 医薬品（薬）とは、化学物質が生体に作用する性質を、人間や動物の病気を治すための道具として利用したものであり、原薬とは、このような性質を持っている化学物質自体のこと。原薬は少量で高い薬理効果を示す場合が多いものの、この少量の原薬だけを正確に服用することはまず不可能なため、これらに乳糖やでん粉などの添加剤を加えて溶け易く、または吸収しやすく、あるいは使いやすい量・嵩にすることによって、その化学物質が最も有効に働きやすい形に加工されます。この加工されたものは製剤（錠剤や顆粒剤等）と呼ばれ、これらに必要な包装や表示がなされると、医薬品（薬）となります。

なお、医薬品の一般的な製造工程の概要は以下のとおりであります。



（注２） 医療用医薬品とは、病院や診療所が発行する処方箋に基づいて処方される医薬品のこと。医療用医薬品は、大別して新薬（先発品）とジェネリック医薬品（後発品）に分けられます。先発品は、化合物の特定・薬理活性（薬理効果）の特定動物による毒性の確認などの基礎データから、人による有効性・安全性のデータ、さらには有用性のデータを揃えて申請し、承認・許可・発売に至るまでに多額の費用と十数年の歳月を要します。

一方、後発品（ジェネリック医薬品）は、先発品の特許が切れた後に他の製薬会社が承認・許可を得て製品化でき、同じ有効成分、同等の効き目、安全性をもち、研究開発費が少額ですむため、薬価が先発品より低く設定されております。

（注３） 一般用医薬品とは、薬局や薬店で販売され、医師による処方箋を必要とせずに購入できる医薬品のこと。大衆薬やＯＴＣ（Over The Counter）医薬品などとも呼ばれております。

健康食品他…健康食品や、医薬部外品等の医薬関連商品。

(2) 当社グループの事業の特徴

医薬品業界における当社グループの位置づけ

当社グループは、設立から今日に至るまでに培った豊富な経験と技術を活かし、医薬品原料である原薬の製造・販売に加え、製剤の製造・販売も行っており、原薬から製剤までの一貫した製造が可能な体制のもと、国内外の医薬品メーカーと幅広く取引を行っております。また、自社開発品や他の医薬品メーカーとの共同開発品の製造・販売並びに国内大手メーカー等からの製造受託を積極的に行っており、先発品からジェネリック医薬品までの医薬品業界における多様なニーズに対応できる事業展開を行っております。

原薬

自社開発品や共同開発品の製造・販売並びに他社商品の取り扱いを行っており、国内外の医薬品メーカー・医薬品原料メーカー・商社と幅広く取引しております。

医薬品（新薬）の開発において、医薬品原料となる原薬の製造工程等については、当該医薬品の特許等とも密接に係わるため、大手新薬メーカーにおいて、特に、特許期間中は、当該医薬品の原薬の生産について、基本的に大手新薬メーカー及びグループ会社等において、生産を行うのが一般的である一方、ジェネリック医薬品については、特許が切れていること、ジェネリックメーカー（ジェネリック医薬品の製造販売業者）として、幅広いジェネリック医薬品を効率的に取り揃える必要性等から、原薬を自社で製造せず、他社から購入することが一般的であると当社グループでは考えております。

このような医薬品業界の原薬に対する方針により、当社グループはジェネリックメーカーを中心として、主に自社開発の原薬を供給しております。

また、近年、わが国においては、高齢化社会の進展に伴い、国民医療費は長期にわたり増加傾向にあり、医療費を抑制するための政府の重点施策としてジェネリック医薬品（後発品）の使用促進が行われております。2017年6月閣議決定された「経済財政運営と改革の基本方針2017」において「2020年9月までに、後発医薬品の使用割合を80%とし、できる限り早期に達成できるよう、更なる使用促進策を検討する」と明記され、国のジェネリック医薬品使用促進政策が実施されております。2024年4月～2025年3月期には数量シェアが86.5%（日本ジェネリック製薬協会調べ）となり、ジェネリック医薬品の普及は拡大して参りました。

このようなジェネリック医薬品の市場動向から、当社グループでは、大量生産から少量多品種生産に対応できる生産設備を保有し、国内大手から中小のジェネリックメーカーに至る幅広いニーズに対応しております。

製剤

国内大手メーカー等からの先発品の製造受託を積極的に行っており、またジェネリック医薬品市場に対応するため、ジェネリック医薬品の開発・製造も行っております。

また、2005年の改正薬事法施行により、新薬メーカーは、生産設備を自社で持たなくても新薬の承認を受けることが可能となりました。これにより、多額の研究開発費を投じて新薬開発に取り組んでいる新薬メーカーは、効率的な事業展開を図るため、研究開発と販売に財源と人材を集中させ、製造をグループ外の中堅メーカーに全面的に委託するニーズが高まってきているものと当社グループでは考えております。

このような中、当社グループでは、日本国内のGMP（医薬品の製造管理及び品質管理に関する基準）はもとより、FDA（米国食品医薬品局）及びEMA（欧州医薬品庁）の要求する基準をも充足しております。医薬品の製造において最も重要視される品質管理能力を高めることで、大手新薬メーカーからの信頼を獲得するとともに、多様な剤形に対応しうる生産設備を保有することで、大手新薬メーカーからの製造受託を行うことが可能になっております。

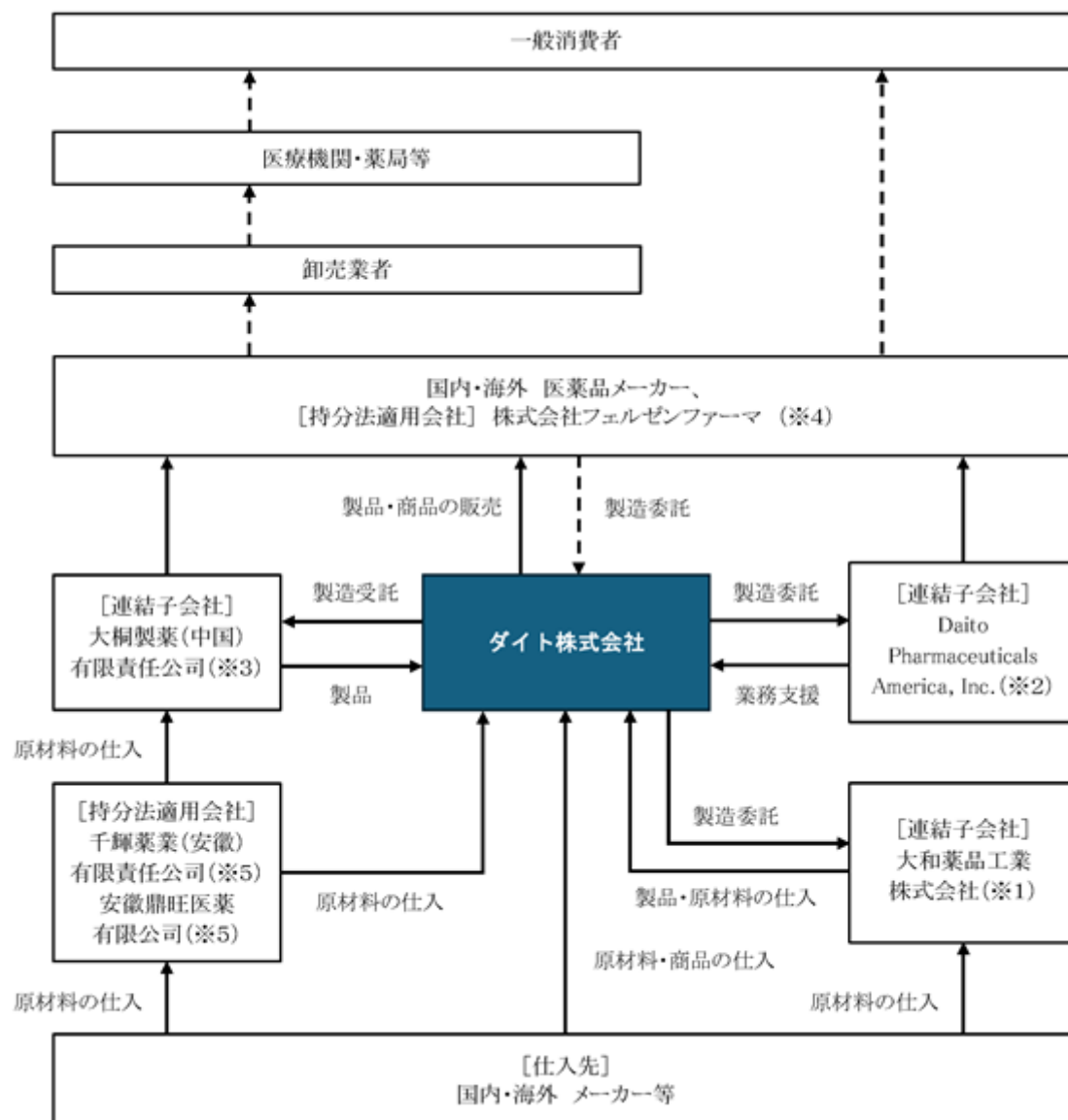
研究開発、生産及び営業体制

当社グループでは、原薬及び製剤を幅広く生産可能な体制を構築しております。これにより、原薬から製剤に至る多くの情報収集が可能となっており、研究開発活動に役立てております。

また、当社グループでは、研究開発及び製造に経営資源を集中させるため、MR（医薬情報担当者）を有さず、医療機関への営業行為を行っておりません。そのため、当社が開発したジェネリック医薬品については、当該医薬品の薬効領域で強い販売力を持っている医薬品メーカーと製品毎に連携し、販売・販促活動を依頼しております。

当社グループの事業系統図は次のとおりであります。

[事業系統図]



- 1 当社は、2025年6月1日付で連結子会社である大和薬品工業株式会社を吸収合併しております。
- 2 Daito Pharmaceuticals America, Inc. は当社製品の米国への輸出業務の支援を目的として、2008年6月に設立され、現在は市場調査等を行っております。
- 3 大桐製薬（中国）有限責任公司是、中国市場での医薬品製剤の販売と、当社の医薬品製剤の製造受託を目的として、2012年9月に当社の子会社としております。
- 4 株式会社フェルゼンファーマは、日本国内における医薬品製剤の販売チャネルの多様化を目的として、2017年9月に投資しております。
- 5 千輝薬業（安徽）有限責任公司及安徽鼎旺医薬有限公司は、中国市場での原薬・製剤の販売強化を目的として、2024年8月に投資比率を引上げております。

4【関係会社の状況】

名称	住所	資本金	主要な事業の内容	議決権の所有割合(%)	関係内容
(連結子会社) 大和薬品工業株式会社 (注)2、3	富山県富山市	百万円 98	医薬品事業	100	医薬品原料の製造委託に伴う製品・原材料の購入
Daito Pharmaceuticals America, Inc.	アメリカ合衆国 イリノイ州	万米ドル 10	医薬品事業	100	当社製品の北米への輸出業務の支援
大桐製薬(中国)有限 責任公司 (注)2	中華人民共和国 安徽省合肥市	万米ドル 1,700	医薬品事業	70	医薬品製剤の製造委託
(持分法適用会社) 株式会社フェルゼン ファーマ	北海道札幌市	百万円 56	医薬品事業	20	医薬品製剤の販売
千輝薬業(安徽)有限 責任公司(中国)	中華人民共和国 安徽省合肥市	万米ドル 1,000	医薬品事業	21	医薬品原料の製造委託に伴う製品・原材料の購入
安徽鼎旺医薬有限公司 (中国)	中華人民共和国 安徽省安慶市	万米ドル 1,800	医薬品事業	21	医薬品原料の製造委託に伴う製品・原材料の購入

(注)1.「主要な事業の内容」欄には、当連結グループは医薬品メーカーとして、同一セグメントに属する事業を行っているため、その同一セグメントの名称を記載しております。

2.上記子会社のうち、大和薬品工業株式会社及び大桐製薬(中国)有限責任公司是特定子会社に該当しております。

3.2025年6月1日付で、当社は連結子会社である大和薬品工業株式会社を吸収合併しております。

５【従業員の状況】

(１) 連結会社の状況

2025年５月31日現在

セグメントの名称	従業員数（人）	
医薬品事業	1,073	(42)
合計	1,073	(42)

(注) 従業員数は就業人員（執行役員、嘱託社員、契約社員、顧問、受入出向者を含む。）であり、臨時雇用者数（パートタイマー、派遣社員を含む。）は、年間の平均人員を（ ）外数で記載しております。

(２) 提出会社の状況

2025年５月31日現在

従業員数（人）	平均年齢（歳）	平均勤続年数（年）	平均年間給与（千円）
847 (41)	39.0	10.8	4,869

- (注) １．当社の報告セグメントは、医薬品事業のみであります。
- ２．従業員数は就業人員（執行役員、嘱託社員、契約社員、顧問、受入出向者を含む。）であり、臨時雇用者数（パートタイマー、派遣社員を含む。）は、年間の平均人員を（ ）外数で記載しております。
- ３．平均年間給与は、賞与及び基準外賃金を含んでおります。

(３) 労働組合の状況

当社には労働組合はありませんが、労使関係は円満に推移しております。

当社の連結子会社である大和薬品工業(株)の労働組合は、ＪＥＣ連合大和薬品工業労働組合と称し、1967年２月に結成されております。日本化学エネルギー産業労働組合連合会（ＪＥＣ連合）に加盟しており、2025年５月31日現在の組合員数は109名で、労使関係は円満に推移しております。

(４) 当事業年度における管理職に占める女性労働者の割合、男性労働者の育児休業取得率及び労働者の男女の賃金の差異

提出会社

当事業年度				
管理職に占める女性労働者の割合（％） (注) １．	男性労働者の育児休業取得率（％） (注) ２．	労働者の男女の賃金の差異（％） (注) １．		
		全労働者	正規雇用労働者	パート・有期労働者
10.0	55.5	79.1	81.4	77.4

連結子会社

当事業年度					
名称	管理職に占める女性労働者の割合（％） (注) １．	男性労働者の育児休業取得率（％） (注) ２．	労働者の男女の賃金の差異（％） (注) １．		
			全労働者	正規雇用労働者	パート・有期労働者
大和薬品工業株式会社	7.1	100.0	64.6	63.3	75.4

(注) １．「女性の職業生活における活躍の推進に関する法律」（平成27年法律第64号）の規定に基づき算出したものであります。

２．「育児休業、介護休業等育児又は家族介護を行う労働者の福祉に関する法律」（平成３年法律第76号）の規定に基づき、「育児休業、介護休業等育児又は家族介護を行う労働者の福祉に関する法律施行規則」（平成３年労働省令第25号）第71条の６第１号における育児休業等の取得割合を算出したものであります。

第2【事業の状況】

1【経営方針、経営環境及び対処すべき課題等】

(1) 会社の経営の基本方針

文中の将来に関する事項は、当連結会計年度末現在において当社グループが判断したものであります。

当社グループは、顧客及びステークホルダーから選ばれ続ける企業を目指し、社是、経営理念、行動指針のもと、法令を遵守し、地球環境への配慮も行いながら、高品質な医薬品の安定供給に努め、人々の健やかな生活に貢献することを願って事業活動を展開しております。今後においては、更なる品質の向上を図るとともに、医薬品の新たな分野、新たな技術への挑戦を行い、世界を舞台として優れた医薬品を提供する企業に成長することを目指しております。

(社是)

創造 闘志 誠実

- 一、アイデアをもち考える人間
- 一、実行力と根性のある人間
- 一、自分は企業を守る人間

(経営理念)

社員が「楽しい会社、楽しい仕事」を実感できる働きやすい職場を作り、健康な社会作りに貢献し、選ばれ続ける企業を目指します。

・「楽しい会社」とは

社員自らの成長と会社の成長が連動し、いきいきと楽しく仕事ができる会社

・「楽しい仕事」とは

病を治したい患者さんや健康を求めるお客様に役立つように、社会に対して製品を供給する喜びを味わえる仕事

(行動指針)

経営理念のもと、選ばれ続ける企業を目指します。

- | | |
|------------|---------------------------|
| ・誠実な姿勢 | 法令を遵守し、公正、公平に活動します |
| ・みなさまからの信頼 | 更なる品質の向上とお客さまへの確実な供給を行います |
| ・社会への貢献 | 日々の活動を通し、みなさまを支えます |
| ・環境との調和 | 環境に配慮し、地球とともに歩みます |
| ・更なる挑戦 | 新たな分野、新たな技術へ挑戦します |
| ・世界への飛躍 | 世界を舞台として優れた医薬品を提供します |

(2) 中長期的な会社の経営戦略

医薬品業界・ジェネリック医薬品業界を取り巻く環境は、毎年行われる薬価改定やOTC類似薬の保険給付の見直しなどの薬剤費抑制策に加え、円安を主因とした原材料費の増加やエネルギー価格の高騰、人財確保の競争激化に伴う人件費の増加など、厳しい環境が続くものと想定されます。

こうした状況下、当社グループでは中期経営計画DTP2027(Daito Transformation Plan 2027)のもと、断固たる決意と覚悟を持って、業績の改善と企業価値の向上のため、引き続き「既存ビジネスの効率化」、「中国ビジネスの強化」、「新規ビジネスへの参入」、「PBR1倍割れ対策と資本配分の高度化」、「人的資本への投資」の5つの柱を積極果敢に推進して参ります。

2026年5月期の連結業績につきましては、売上高52,500百万円(前期比3.7%増)、営業利益3,000百万円(前期比14.5%増)、経常利益3,000百万円(前期比10.9%増)、親会社株主に帰属する当期純利益につきましては2,300百万円(前期比20.5%増)を予想しております。

(* 2026年5月期の為替レートは150円/1ドルを想定)

(3) 目標とする経営指標

当社グループは、持続的な成長を支えるための本源的な収益力の強化と安定的且つ積極的な株主還元を図る観点から、重要な経営指標として、売上高、EBITDA、一気通貫比率 1、CCC 2、ROIC 3、ROE、DOE 4を採用しております。

- 1 : [開発中の自社製造または自社製販ジェネリック品目のうちグループ内原薬を使っている成分数] / [開発中の自社製造または自社製販ジェネリック品目 成分数]
- 2 : 債権流動化影響を除いた資金化日数
- 3 : (税引後営業利益+持分法投資損益) / (期首期末平均有利子負債+期首期末平均株主資本)
- 4 : 配当金総額 / 期末株主資本

(4) 経営環境

医薬品業界におきましては、2024年9月の社会保障審議会医療保険部会において、「安定供給の確保を基本として、後発医薬品を適切に使用していくためのロードマップ」が策定され、「主目標：医薬品の安定的な供給を基本としつつ、後発医薬品の数量シェアを2029年度末までに全ての都道府県で80%以上」（旧ロードマップから継続）、「副次目標：後発医薬品の金額シェアを2029年度末までに65%以上」が掲げられました。また、2024年10月からは、ジェネリック医薬品のある長期収載品を患者様が希望された場合は、患者様に追加で金銭的負担を求める「選定療養」が導入され、ジェネリック医薬品の数量シェアは更に高まっております。

一方で、後発医薬品を中心とする供給不安は長期化しており、過当競争状態の是正、過度な低価格競争からの脱却、規模の経済が生かせる企業規模へ再編していくための環境整備など、多くの課題を抱えております。

(5) 優先的に対処すべき事業上及び財務上の課題

2025年5月期から2027年5月期を対象年度とする中期経営計画DTP2027(Daito Transformation Plan 2027(注1))の1期目の終了に際し、当社は、当社グループを取り巻く最新の事業環境及び課題を下記の通りと認識しております。

<政策及び規制面>

- ・毎年薬価改定に加え、長期収載品の選定療養の導入やOTC類似薬の保険給付の見直しなどの医療費及び薬剤費抑制策の更なる進展
- ・薬機法等の一部改正に伴う品質及び安全性の確保と安定供給体制の強化（後発医薬品製造基盤整備基金の設置）
- ・薬価削除プロセスの簡素化と品目統合に係る薬事手続きの1.5ヵ月への短縮

<業界動向>

- ・長期収載品の選定療養によるジェネリック医薬品シェアの上昇と長期収載品の承継等の加速
- ・外資系企業のジェネリック医薬品ビジネス縮小（撤退）と政府の財政支援による業界再編機運の高まり
- ・先発薬メーカーが持つ特許の保護範囲を広く認める司法判断の出現と特許戦略の難易度の上昇
- ・ジェネリックビジネスのピークアウトと、新領域（オーファンドラッグ開発、海外、医療デバイス等）への参入の増加

<金融資本市場>

- ・東証による資本市場改革に伴うエクイティ・ガバナンスへのシフトの加速
- ・トランプ関税による米ドル安や中東情勢の緊迫化によるエネルギー価格の乱高下
- ・コストプッシュインフレへの対応のための日銀の利上げと資金調達コストの上昇

また、当社グループは、当社グループの相対的優位性は、大きく下記の要素にあると認識しております。

- ・原薬から製剤までの「一貫製造」
- ・一貫製造体制を日本・中国の両国に有することによる「日中連携」
- ・FDA(米国食品医薬品局)査察を継続的にクリアする業界トップクラスの「品質管理体制」
- ・上記品質管理体制に裏付けられた高い「安定供給力」

当社としては、既述のように刻々と変わりゆく経営環境の中でも、当社グループの相対的優位性に更なる磨きをかけながら、引き続き中期経営計画DTP2027で掲げた事業戦略の5つの柱（既存ビジネスの効率化、中国ビジネスの強化、新規ビジネスへの参入、PBR1倍割れ対策と資本配分の高度化、人的資本への投資）を着実に、且つ強力に推進していくことが、持続的な成長と企業価値の向上のためには不可欠であるとの判断の下、夫々の事業戦略において、今後も下記の取り組みを継続して参ります。

既存ビジネスの効率化

これまで当社グループは「全方位ビジネス」を掲げ、ジェネリック医薬品を中心に多種多様の医薬品・原薬を生産することにより、規模拡大を目指してまいりました。この「全方位ビジネス」は売上高の増加や、経営リスク分散の観点からは有効な施策ではありましたが、その反面、多くの製品とビジネスモデルによって利益構造の把握が複雑化し、また、各部署において応急的に増員が続く状況を招いているという課題があります。

本課題解決のために、2024年9月に社長直轄の「ポートフォリオマネジメント部」（以下「PM部」）を新設いたしました。このPM部が中心となって、既存製品に対する「選択と集中」を推進し、空いた生産キャパシティ、人的リソースにて高付加価値製品を生産することにより利益率の向上を目指します。また、「適切な需給バランスの維持」、「生産効率の最適化と廃棄の最小化」、「チーム間のコラボレーション」などを目的としたS&OP（Sales & Operations Planning）プロセスを導入いたしました。更には、2025年6月、Meiji Seika ファルマ株式会社との

間で「新・コンソーシアム構想」に基づき、品目統合をはじめとした企業間連携に向けた協議を開始しました。本構想に参画する複数の後発医薬品企業による品目毎の生産拠点の集約等を推し進め、生産性と安定供給力を向上させると共に、相互に品質管理体制を点検・確認することで、後発医薬品業界全体における品質管理体制の底上げも図って参ります。

中国ビジネスの強化

当社グループは、下表のとおり、およそ15年に亘って中国企業への出資を通じて、中国における原薬・製剤の生産ビジネスを推進して参りました。そして、当社グループはこの日中連携の優位性を活かし、中国において「日本品質・中国コスト」の原薬・製剤を生産し、これを日本市場にて販売しております。

出資年	出資先企業名	業態
2010年	千輝薬業（安徽）有限責任公司	原薬メーカー
2012年	安徽微納生命科学技术開発有限公司 （現「大桐製薬（中国）有限公司」）	製剤メーカー
2019年	安徽鼎旺医薬有限公司	原薬メーカー

従来、中国のジェネリック医薬品市場は、その薬事承認ルールの独自性及び曖昧さと、低価格メーカーの乱立ゆえに、日本企業の進出は困難とされておりました。しかし、近年になって承認ルールが明確化され、また、中国政府が導入した国営病院での集中購買制度において、品質基準、安定供給体制、環境規制対応が強く求められるようになった結果、当社グループが15年かけて培ってきた「日本品質・中国コスト」「潤沢な現地生産リソースに由来する安定供給体制」「環境規制対応」という強みがダイレクトに中国市場で活かせる状況に変化してきております。

この状況を踏まえ、当社の関連会社である千輝薬業及び鼎旺医薬との更なる連携を通じて、中国市場での原薬・製剤の販売を強化して参ります。

現在、子会社の大桐製薬(中国)有限責任公司では、2025年5月に初めて、自社ジェネリック製剤である疼痛治療剤「プレガバリンカプセル」を同国の市場向けに出荷し、順調に追加の注文を頂いております。更に1品目の自社ジェネリック製剤と複数品目の受託品を中国当局へ承認申請しております。2027年5月期までに約11成分の中国国内向けジェネリック医薬品の受託製造を検討中であり、グループ内での収益の柱の一つとなることが期待されております。

新規ビジネスへの参入（オーファン新薬アライアンス）

これまでの当社グループの成長を支えてきた国内ジェネリックビジネスは、政府目標である数量置換率80%に達し、将来の成長が鈍化することが予測される中、毎年薬価改定に伴う単価の下落による売上、利益率の低下や、生物学的同等性試験の難易度及び費用の上昇などにより、安定して利益を上げ続けることが困難になりつつあります。

そこで、当社グループでは「新規ビジネスの参入」の一形態として、オーファンドラッグの開発・受託の分野を開拓して参ります。

オーファンドラッグは国内外で大きな市場の伸びが期待され、ジェネリックに比較して薬価の下落が発生しづらいという特長があります。

当社グループの米国FDA対応のノウハウを生かし、パートナー企業より、日米欧の市場を視野に入れた製品の開発・受託を請け負います。パートナー企業の1社であるノーベルファーマ株式会社とは既に「パートナー関係構築に向けた協定」を締結しておりますが、2025年5月には第1号案件として、多系統萎縮症(MSA)を適応症とする、ユビキノール含有製剤「NPC-29」の開発基本契約を締結いたしました。本製剤を一刻も早く患者様にお届けできるよう尽力して参るとともに、第2号案件の協議も鋭意進めており、積極的に開発・推進して参ります。

PBR1倍割れ対策と資本配分の高度化

当社グループの株価はPBR1倍割れの状態が継続しており、資本市場からの信頼と評価は高いものとは言えない状況です。その原因の1つに、社内の資本コストに関する意識が高いとは言えない状況にあったことが挙げられます。

この状況を重く受け止め、当社グループでは、各種投資案件の属性やリスクに応じて資本コストも含めたハードルレート（収益性基準）を定め、投資評価委員会においてCEOやCFO、経営企画部長等も交えて経営会議への上程の是非を判断するなど、投資に関わるガバナンスの高度化を図って参ります。

また、DTP2027においては、価値の創造に繋がる数値目標である KGI (Key Goal Indicator)を設定、対外的に公表するとともに、社内各事業本部に、これらのKGIの達成のために必要な KPI (Key Performance Indicator)を設定し、社内目標として活動しております。

なお、KGIのうち、資本生産性指標としてはROICとROEを採用しております。

2025年5月期における株主還元の強化策としては、当社普通株式300,000株（株式分割前）を市場から取得し、2025年6月30日付で消却しております。また2026年5月期に向けて、既に1株当たり配当金の引き上げに加えて、

株主優待制度の導入を発表しております。引続き安定的かつ積極的な株主の皆様への還元を通じ、企業価値の向上とPBR1倍割れ対策に努めて参ります。

人的資本への投資

当社グループでは、DTP2027 の ～ の課題解決を支える基礎として、人的資本への投資を、最後の事業戦略の柱として設定しております。

当社グループの最大拠点である富山県では人口が減少し、採用競争が激化する傾向にあり「選ばれない企業」は将来的に事業の継続が困難になることが懸念されます。

こうした状況下、当社では2025年度において、富山県内主要企業でトップクラスの賃上げを実施しました。また、エンゲージメントサーベイおよび全部門でのオフサイトミーティングを開始し、新たなe-ラーニング「Daito Learning」を導入するなど、従業員の満足度および意識向上に努めて参りました。引き続き、職場環境の改善、従業員の定着率の向上に努めて参ります。

(注1)詳細は当社Webサイトに掲載の「2024年7月17日付 2024年5月期 決算説明会資料」をご覧ください。

<https://www.daitonet.co.jp/ir/library.html>

2【サステナビリティに関する考え方及び取組】

当社グループのサステナビリティに関する考え方及び取組は、次のとおりであります。

なお、文中の将来に関する事項は、当連結会計年度末現在において当社グループが判断したものであります。

サステナビリティ基本方針

ダイトグループは、経営理念「社員が『楽しい会社、楽しい仕事』を実感できる働きやすい職場を作り、健康な社会作りに貢献し、選ばれ続ける企業を目指します。」の実現を通じて、企業価値の最大化を目指すとともに持続可能な社会の構築に貢献します。ダイトグループのCSR活動におけるCSR方針は、企業価値の最大化と持続可能な社会の実現に向けた道のりの羅針盤であり、国内外のグループの一人ひとりが理解し、日々の活動の判断の拠り所とするものです。

ダイトグループは様々なステークホルダーの皆さまに医薬品をお届けする総合医薬品メーカーとして、人々の生命・健康に深く関わる社会的使命を強く自覚し、人と社会と地球環境の持続的発展に貢献する事業活動を推進します。

当社グループはこの基本方針を実現するために、以下の取組みを推進します。

(1)サステナビリティ全般に関するガバナンス及びリスク管理

ダイトグループは、激変する社会、経済情勢の中で持続的に成長し、社会に価値を提供し続けていくためには、事業戦略の遂行に重大な影響を与える社会課題の解決に貢献していくこと、更には社会課題の解決に貢献する事業を新たに生み出していくことが重要であると考えています。

当社では、リスクと機会の特定と対応策、並びに経営戦略への統合方針や財務計画の素案の策定を、2021年度に立ち上げたワーキンググループが行い、この結果を経営会議で審議・決定し、取締役会で承認する体制を取っています。当該ワーキンググループには、関連主要部署の執行役員及び責任者がメンバーとして加わっており、全社的なリスクマネジメントの一環として取組みを進めています。

(2)重要なサステナビリティ項目

上記、ガバナンス及びリスク管理を通して識別された当社グループにおける重要なサステナビリティ項目は以下の通りです。

- ・気候変動
- ・人的資本

気候変動

(ア) ガバナンス

当社では、気候変動に関するリスクと機会の特定と対応策、並びに経営戦略への統合方針や財務計画の素案の策定を、TCFD提言への対応のためのワーキンググループが行い、この結果を経営会議で審議・決定し、取締役会で承認する体制を取っています。当該ワーキンググループには、関連主要部署の執行役員及び責任者がメンバーとして加わっており、全社的なリスクマネジメントの一環として取組みを進めています。

(イ) 戦略

異常気象による災害の増加・激甚化など、気候変動は事業に大きな影響を与える事象となっています。このため、機関投資家を中心とするステークホルダーは、企業に対して、気候変動に関するリスクと機会を特定し、それらが事業に与える影響を評価した上で、重要なリスクの顕在化を防ぎ、重要な機会を享受するための対応を求めています。当社グループにおいても、長期的な観点から気候変動によるリスク・機会と事業への影響を把握して、負の影響を低減するなどの対応に取り組むことの重要性を強く認識しております。

気候変動に関するリスク・機会については、2021年12月にワーキンググループを立ち上げ、TCFD提言の枠組みに沿ったシナリオ分析を開始しました。以降、2022年5月期に気候変動に関するリスク・機会の定性的な評価を行い、キードライバー（当社の事業に大きな影響を与える可能性のある要因）を特定し、2023年5月期にはそれに続くステップとして、「シナリオ群の決定」と「定量的な財務影響の評価」を行いました。詳細は以下のとおりです。

シナリオ群の決定について

- ・主要な国際機関（IEA、IPCC等）、環境省、気象庁などの公的機関や、研究所、NGO等が公表している情報に基づいた以下の2つのシナリオを前提に、シナリオ分析を行いました。

- 1.5 シナリオ…脱炭素社会への移行が進み、平均気温の上昇が1.5 に抑えられる世界観。脱炭素に向けた政府による規制や政策が強化されるとともに、顧客の製品・サービスに対する志向も変化し、企業の気候変動対応が強く求められることから、移行リスクが高まると想定されます。一方で、気候変動による自然災害の激甚化や増加は一定程度抑制され、物理的リスクは相対的に低いと推測されます。

- 4 シナリオ…脱炭素社会への移行が進まず、平均気温が4 以上上昇する世界観。気候変動による自然災害の激甚化、海面上昇、異常気象の増加など、物理的リスクが高まると想定されます。一方で、政府による規制強化が積極的に導入されないなど、移行リスクは低いと推測されます。

・更に、1.5 と4 シナリオに整合する、当社が定性的に重要であると判断した気候関連リスク・機会が顕在化した際の影響を変化させるキードライバー（パラメータ情報など）を公表されている情報から特定しております。

定量的な財務影響の評価：

・上記の2つのシナリオに基づき、当社が定性的に重要と評価した気候関連リスク・機会が当社の事業や財務状況に与える潜在的な財務影響額を定量的に推算しました。その結果は以下の表のとおりです。

・なお、以下の気候関連リスク・機会は、定量的な財務影響の評価の結果、事業や財務状況に与える影響が相対的に小さいと判断し、重要な気候関連リスク・機会から除外しています。

- * 急性的な物理的リスクのうち、「大雪の激甚化」によるリスク
- * 慢性的な物理的リスクとしての「地下水使用量の規制下における冷却水の利用増加」
- * 「顧客企業における脱炭素推進に伴う、外注部分の内製化による生産場所の適正化、技術供与による高付加価値化の需要増加」による機会

重要な気候変動に関連するリスク・機会は以下の通りです。

シナリオ	リスク区分	キードライバー	リスクの内容と潜在的な財務影響額の評価方法	潜在的な財務影響額
1.5℃ シナリオ	移行リスク	政策及び法規制	炭素税率の上昇 リスク 租税コストが増加し、製品原価が増加するリスク 評価方法 当社が現状から何も削減努力をしない場合の2030年売上高予測から算出したScope 1、2 排出量に、炭素税率を乗じて計算。	約6～8億円
		炭素税の転嫁による原材料価格の上昇 リスク 原材料の価格上昇により製品原価が増加するリスク 評価方法 2030年売上高予測から算出した原材料費に、炭素税費用割合を乗じて計算。	約9～13億円	
		GHG排出規制の強化(特に中国政府による強い政策) リスク GHG排出量の増加により、中国での工場稼働停止または減産が強制され、売上収益が減少するリスク 評価方法 中国の子会社とグループ会社の売上高が全額毀損する場合を仮定して計算。	約87～131億円	
	技術	顧客の低炭素素材への切り替え推進 リスク 環境配慮型施設・設備への転換により、設備投資コストが増加するリスク 評価方法 空調設備に関する切り替え投資額を見積った「設備投資コスト」、及び2030年の売上高予測から算出した電力・ガス使用量に各再生可能エネルギーとの価格差を乗じた「再生可能エネルギー導入コスト」を計算。	約3～5億円	
	市場	石油由来の原材料価格の高騰 リスク 石油由来の原材料調達コストが増加し、製品原価が増加するリスク 評価方法 2030年の売上高予測から算出した有機溶剤の購入費に、原油価格変動率を乗じて計算。	約0.8～1.2億円	
4℃ シナリオ	物理的リスク	急性的 洪水の激甚化、台風の激甚化 リスク ●工場の浸水被害が発生し、工場の操業が長期間停止するリスク ●自然災害により物流が断絶(入出荷が停滞)し、生産遅延・出荷遅延が生じるリスク ●サプライチェーンが断絶(入出荷が停滞)し、生産遅延・出荷遅延が生じるリスク 評価方法 2030年の想定される浸水リスクに応じた営業停止損失額を、固定資産や在庫の評価額など、その他の被災損失額を加味して推計した。 【算定対象会社】 ：当社、子会社・グループ会社及びサプライヤー	約52～78億円	

（ウ）リスク管理、指標と目標

上記により、事業に与える影響が重要であると特定された気候関連リスクについては、優先順位を考慮の上、その影響を顕在化させないための対応策を検討・立案し、当社グループの経営戦略に反映していく方針です。

当社グループでは、GHG排出量の削減目標の設定に際し、Scope1、Scope2及びScope3をモニタリング指標として採用しています。2025年5月期のGHG Scope1排出量、Scope2排出量及びScope3排出量の実績は、以下のとおりです。

Scope1排出量（連結）：9,169 t-CO2

Scope2排出量（連結）：19,741 t-CO2

Scope3排出量（ダイト単体）：99,978 t-CO2

〔 Scope3排出量のカテゴリ別の内訳 〕

カテゴリ	GHG排出量（t-CO2）	割合（％）
1 購入した製品・サービス	79,792	79.8
2 資本財	13,230	13.2
3 Scope1, 2に含まれない燃料及びエネルギー活動	4,043	4.0
5 事業から出る廃棄物	2,682	2.7
6 出張	134	0.1
7 雇用者の通勤	97	0.1
合計：	99,978	100.0

なお、長期的なGHG排出量の削減目標については、SBT指標などを参照し、2023年度を基準年として以下のとおり設定しました。

Scope	2030年度	2050年度
Scope1 + 2	基準年(2023年度)に比べ25%削減	実質排出量ゼロを目指す
Scope3	未定	実質排出量ゼロを目指す

当面は、再生可能エネルギーの購入により、Scope2を中心とした削減を図り、単年度ごとに進捗状況の評価を行っていく方針です。なお、Scope3については、算出精度の向上を図りながら、2027年までには削減目標を設定する方針です。

人的資本

(ア) ガバナンス

当社は、中期経営計画における事業戦略の1つとして、「人的資本への投資」を掲げております。2024年9月に「総務人事部」を「人事総務部」と改称し、「人的資本への投資」という経営方針を改めて全社的に周知いたしました。同時に、人事総務部を社長直轄とし、ガバナンスも強化しております。人事総務部は各部門と連携して、人事戦略に関する情報収集、分析等を実施した上で、必要に応じて経営会議等で審議しております。

(イ) 戦略

当社グループが健康な社会づくりに貢献し、中期経営計画の達成及び創業100年に向けた事業の継続・発展を図っていく上で、従業員が働きがいや働きやすさを実感できるように就労環境を向上させることは極めて重要となります。

当社グループは現在、今後の事業拡大に向けて原薬・製剤の生産拡大や、FDA査察対応の強化、米国・中国向けの規制対応の強化などに取り組んでいますが、その際に、国内の若年層の人口減少、人材獲得競争の激化及び社内での人材育成の遅れなどにより、必要なスキルを有した人員が十分に確保できない可能性が考えられます。そうした場合には、労働力不足により、各部門における時間外労働が大幅に増加し、就業環境の悪化や生産効率の低下に繋がるリスクがあると認識しています。更には、海外展開の強化や新領域への進出といった今後の成長戦略の遂行にも支障が出る可能性があると考えられます。こうしたことから、人材育成の強化と就業環境の向上に併せて取り組むことが重要であると認識しています。

人材育成に関しては、各職種に応じた研修・教育等を適切に行うことで、一人ひとりの持てる能力を最大限に発揮させ、事業の発展と働きがいの向上にも繋がれると考えています。

また、就業環境に関しては、ワーク・ライフ・バランスの向上、ダイバーシティ（多様性）の推進などを含めた「働き方改革」への対応を強化することで、より良い職場環境が構築され、従業員の働きがいや働きやすさが高まるものと考えています。更に、人権の尊重に関する取組みを強化することで、人権侵害リスクを低減し、多様性を尊重する適正な職場環境づくりに繋がると考えています。

なお、具体的な取り組みは以下のとおりであります。

1) 人材育成

中期経営計画の各施策を遂行していく中で、人材育成や従業員の能力開発を適切に行い、一人ひとりの持てる能力を最大限に発揮させ、事業の発展と働きがいの向上に繋げていくことが大切であると考えています。

そのための1つの活動として各種研修を開催し、能力開発の機会を積極的に提供することが重要であると考えています。

a. 新たな人事制度の構築と運用開始

2020年6月より、人事制度の再構築を進めてきました。従来の制度からの主な改訂点は、「人事フレームの変更（等級などの見直し）」、「評価項目の新設（コンピテンシー評価の導入）」、「昇格基準の明確化」などです。

社内各部門へのヒアリングを行いながら検討・調整を進めてきた結果、内容が確定し、2023年6月より、新たな人事制度の本格運用が開始しており、職能要件を踏まえた研修・教育を実施し、人材育成の強化を図っていく方針です。

b. ローテーションプログラム・キャリアパスプログラムの導入

2024年7月より、ローテーションプログラムとして「社内公募制度」、「セコンドメント制度」を導入し、従業員の職務経験への意欲を高めながら、キャリア形成を支援しております。また、2025年4月より、キャリアパスプログラムとして「エルダー制度」、「若手グロースシッププラン」を導入し、選出されたエルダーを中心に入社1年目社員のキャリア形成、能力向上を支援しております。

今後は、入社2年目、3年目社員を対象にした「グロースシッププラン」の作成を予定しております。

c. 階層別研修の実施

現状の研修体系において、「階層別研修」は全社レベルで管理しており、下記に示す図のとおり、階層ごとに、テーマ・目的を設けて実施しています。（ダイバーシティ研修及び中途入社研修は、階層横断型のものとなります。）今後、管理職を対象にした研修を中心に強化を図っていく方針です。

d. 全社的な研修ツールの導入

職種別研修の充実を図るため、今期から全社的な研修ツールとしてeラーニング（呼称：Daito Learning）を導入し、以下を中心とした、教育を実施しています。

- ・テーマ別研修（メンタルヘルスの「セルフケア」、「インサイダー取引規制」など）
- ・動画研修：各部署で制作した動画（製造の各種作業手順など）を掲載。

いずれも全社員が閲覧可能で、自分のペースで学習を進めることができます。今後、既存のOJT教育と併せて、このeラーニングの有効活用を図っていきます。

階層別研修 テーマ・目的

	テーマ	目的
ダイバーシティ研修	新任部長	部門経営者への意識と行動変革 部門運営にあたり、自らの意志で決定し、行動するためのスキルや視点、センスを養う
	新任課長	チームにおける人材づくり 時代の変化を認識し、部下との関わり方、人事考課の手法を修得する
	新任課長代理	チームマネジメント 管理職としてコンプライアンスとチームで成果を上げるマネジメント
	新任係長	リーダーシップの発揮 係長に求められる役割認識と問題解決力の向上
	新任主任	チーム運営の基本を知る チームづくりに主体的に関わり、チーム価値を生み出す
中途入社研修	若手ステージアップ	自身のキャリアデザインの構築 これまでの経験・成果・失敗を振り返り 次のステージに向けたキャリアビジョンを構築する
	3年目（フォロワー）	プロ社員としての基本姿勢 プロ社員として自覚し、1段階、視点を引き上げる
	2年目（ベースアップ）	会社・組織チームの理解 社会人として、チームで働くための基本動作を理解・徹底する
	1年目（フォローアップ）	活躍できる社会人とは 学生と社会人の違いを理解し、メンタルコントロールと基本姿勢を醸成
	新入社員研修	新入社員の基本姿勢・基本動作 新入社員としてのものの見方・考え方を醸成し、 反復訓練を通して、基本動作を修得

ダイバーシティ研修は、主として中堅社員層（主任～課長代理）を対象に、ダイバーシティ推進のための環境づくりを目的として実施しています。

中途入社研修は、直近1年間で入社した中途の正社員（契約社員から正社員登用になった人も含む）を対象に、ダイトの正社員として、社是、経営理念、人事制度、コンピテンシーや求められる役割を理解する目的で実施しています。

２）働き方改革

a.ワーク・ライフ・バランスの向上

当社では長時間労働の削減や、仕事と育児・介護の両立支援などを行い、従業員のワーク・ライフ・バランスを向上させることにより、働きやすい職場環境づくりに努めています。主な取組み内容は以下のとおりです。

）仕事と「育児・介護」の両立支援

休業制度

- ・育児休暇、介護休暇、子の看護休暇を設けています。
- ・介護休暇と子の看護休暇は、１日単位・半日単位・１時間単位のいずれかから選択して取得可能です。
- ・子の看護休暇については、ダイトでは法令より長い適用期間を設けています。

（法令）：小学校３年生修了まで、子が１人の場合は年間５日、２人以上の場合は年間１０日

（ダイト）：中学校就業の始期に達するまで、子が１人の場合は年間６日、２人以上の場合は年間１２日

・２０２５年４月より、育児・介護休業法の改正が段階的に施行されており、２０２５年１０月からは育児期の柔軟な働き方を実現するための措置も開始されます。当社でも育児休業を取得しやすい雇用・職場環境の整備を推進し、女性従業員の出産・育児による離職の防止や、男性従業員の育児休業の取得促進を図っています。

時短勤務制度

- ・育児、介護それぞれにおいて、時短勤務制度を設けています。
- ・育児の時短勤務制度については、ダイトでは法令より長い適用期間を設けています。

（法令）：３歳まで （ダイト）：小学校３年の始期に達するまで

）有給休暇制度の改善

働きやすさの向上および従業員の利便性を考慮し、「時間単位年休制度」ならびに「入社時特別休暇付与制度」を導入しました。

時間単位年休制度

年次有給休暇の日数のうち、１年について５日までを１時間単位で取得可能となりました。

入社時特別休暇付与制度

初回有給付与日（入社半年後１０日付与）までの間に、体調不良等のやむを得ない事情で休暇を取得する際に活用できるよう、入社日に特別休暇を３日付与することとしました。

b.ダイバーシティ（多様性）の推進

市場のニーズや人々のライフスタイルが多様化する環境の中で、引き続き事業を拡大し企業価値の向上を図るには、組織内でのダイバーシティの推進が不可欠であると考えています。当社グループでは下記の取組みにより、異なる背景を持つ社員一人ひとりが働きやすく、その能力を発揮できる職場づくりを推進しています。主な取組み内容は以下のとおりです。

）女性活躍の推進

女性の職業生活における活躍の推進に関する法律の施行を受け、当社では下記の目標を掲げ、「女性管理職の登用推進」と「女性社員の活躍支援」を図っています。２０２５年５月末の女性管理職の比率は１０．０％でした。

）障がい者雇用の促進

障害者雇用促進に向けて支援学校とも交流を図り、２０２５年５月期は、２校からの就業体験の受入れ対応を進めています。また、試験課で雇用している障害者のスキルアップを目的に、ジョブコーチを招いて支援を頂きながら、新しい業務にチャレンジしてもらうよう取り組んでいます。２０２５年５月末の障がい者雇用率は１．９％でした。引き続き、障害者の特性を考慮し、法定雇用率２．５％の達成を目指して努力して参ります。

）高齢者就業の促進

改正高年齢者雇用安定法の施行も踏まえ、２０２１年５月期より、６０歳から６５歳への定年延長を行っています。また、継続雇用を希望する社員を対象に、７０歳までの再雇用を行っています。（２０２３年４月より、再雇用期間の限度年齢を６８歳から７０歳へ延長しました。）２０２５年５月期は１名の希望者が継続雇用となりました。

c.健康経営の推進

健康経営とは、企業が従業員等の健康管理を経営的な視点で考え、戦略的に実践することです。当社では、従業員が心身ともに健康に働けるよう環境を整備することにより、生産性の向上、離職率の低下、企業イメージの向上といった効果も得られるとの考えに立ち、数年前より健康経営に取り組んでいます。主な取組み内容は以下のとおりです。

）体のケア

- ・健康診断の受診義務化：全社員の健康状態を定期的に確認し健康を維持した労働を確保するため、年１回の健康診断の受診を義務化しています。２０２５年５月期の受診率は９７．９％でした。（休職者を除いた場合は、受診率は９９．８％です。）
- ・健康診断の結果、再検査が必要になった人には、人事総務部から受診を促しています。
- ・残業時間が月８０時間を超えた社員には、一定期間内に産業医との面談を実施することを義務付けています。

- ・毎朝の始業時に、全社でラジオ体操を行っています。
 - ）心のケア
 - ・メンタルヘルス窓口の設置：人事総務部が窓口となり対応しています。
 - ・カウンセラーの設置：2020年12月より専門の産業カウンセラーを設置し、月2回当社内の保健室、応接室にてカウンセリングを受け付けています。事前申し込みにより、社員の誰もが利用可能です。
 - ・ストレスチェック診断の実施：メンタルヘルス不調の予防、早期発見を目的に年1回、全社員を対象としたストレスチェック診断を実施しています。2025年5月期の受検率は92.0%でした。未受検の社員への受検勧奨も継続的に実施します。
 - ・復職支援センターの活用：メンタルヘルス不調による休職者の職場復帰を支援するため、富山障害者職業センターによる「復職支援プログラム」を活用しています。
 - ・eラーニング学習システムの活用：2025年4月に、eラーニング学習システムを利用して自分自身の心身の健康の維持、管理の仕方について学習するセルフケア研修を全社で実施しました。
 - ）健康企業宣言の取り組み
- 2020年4月に、協会けんぽが主催する「健康企業宣言」における「Step1 認定証」を取得し、2023年4月に更新しました。

(ウ)リスク管理、指標と目標

サステナビリティ課題を含む重要なリスクや課題は、月1回開催される取締役会や執行役員会、月2回開催される経営会議で議論、検討されるほか、3ヶ月に1回開催される内部監査室から監査等委員会への連絡会を通じて、法令遵守体制、リスク管理体制、内部統制システムの整備・運用状況のモニタリング結果を報告しています。

上記に記載以外のサステナビリティ情報としての人権の尊重、腐敗(贈収賄)防止等について及び人的資本に関する指標の内容並びに当該指標を用いた目標及び実績については、2025年11月に当社ホームページに掲載予定の統合報告書をご参照ください。

3【事業等のリスク】

以下において、当社グループの事業展開上のリスク要因となる可能性についての主な事項を記載しております。また、当社グループとしては必ずしも事業上のリスクとは考えていない事項についても、投資判断上、あるいは当社グループの事業活動を理解する上で重要と考えられる事項については、投資者に対する積極的な情報開示の観点から記載しております。当社グループは、これらのリスク発生可能性を認識した上で、発生回避および発生した場合の対応に努める方針であります。本株式に関する投資判断は、本項および本書中の本項目以外の記載内容も併せて、慎重に検討した上で行われる必要があります。なお、文中における将来に係る事項は、当連結会計年度末現在において、当社グループが判断したものであります。

また、以下の記載は、当社株式への投資に関連するリスクをすべて網羅するものではありませんので、ご注意ください。

(1) 当社グループの事業内容について

当社グループは、原薬の製造販売及び仕入販売、他社開発の製剤の製造受託並びに 自社開発または共同開発による製剤の製造販売を主幹事業としております。

原薬の製造販売及び仕入販売

原薬の各品目は、基本的にはそれぞれ顧客が製造する特定の製剤の品目と紐付いて継続的に販売されますが、その販売量は当該製剤の市場での販売動向及び顧客の生産量調整による影響を受けます。また、当社グループの顧客であるジェネリックメーカー等の医薬品開発戦略の変更や原薬製造の内製化等の製造委託に係る方針転換等があった場合には、当社グループの経営成績等に影響を及ぼす可能性があります。なお、後述のとおり、当社グループは新薬メーカー等からの製造受託を行っているため、当該受託品目に関連するジェネリック医薬品向け原薬に係る受注が制約される場合があります。

このようリスクに対応するために、当社グループでは常に市場の動向を把握し、顧客との連絡を密に取り顧客の生産調整、開発戦略及び製造委託に係る方針転換について情報収集に努め、販売減少のリスクを低減すると共に、市場及び顧客のニーズに対応する製品の提案を行い、販売の拡大に努めております。

他社開発の製剤の製造受託

他社開発の製剤の製造受託に係る当社グループの収益は、当該製剤の市場での販売動向及び当該製剤に係る顧客の販売方針による影響を受けます。また、当社グループの顧客である製薬会社の医薬品開発戦略の変更や医薬品製造の内製化等の製造委託に係る方針転換等があった場合には、当社グループの経営成績等に影響を及ぼす可能性があります。

このようリスクに対応するために、当社グループでは常に製剤市場の動向の把握及び顧客の販売方針の情報収集を行い、市場及び顧客のニーズに対応する製造、品質管理体制の整備に努め、製造受託を獲得するための活動を行っております。

自社開発または共同開発による製剤の製造販売

当社グループは大手医薬品販売業者や医療機関向けの営業を行っていないことから、製剤の自社開発を行う場合、その販売を担う、競合品を取り扱っていない他の医薬品メーカー等を確保する必要があります。したがって、そうした医薬品メーカー等を確保できない場合等においては、自社開発の医薬品製造販売を行うことができない可能性があります。また、自社開発または共同開発による製剤の製造販売に係る当社グループの収益は、当該製剤の市場での販売動向及び当該製剤の販売を担う医薬品メーカー等の販売方針に影響を受けます。

このようリスクに対応するために、当社グループでは販売を委託する医薬品メーカーとの関係維持及び新規開拓に努め、自社開発の医薬品を販売するための医薬品メーカー等への積極的な営業活動を行っております。

(2) ジェネリック医薬品市場の動向について

高齢化社会の進展に伴い、日本の国民医療費は長期にわたり増加傾向にあり、こうした医療費の増加傾向を抑制するため政府はジェネリック医薬品の使用促進を進めております。2024年9月の社会保障審議会医療保険部会において、「安定供給の確保を基本として、後発医薬品を適切に使用していくためのロードマップ」が策定され、「主目標：医薬品の安定的な供給を基本としつつ、後発医薬品の数量シェアを2029年度末までに全ての都道府県で80%以上」（旧ロードマップから継続）、「副次目標：後発医薬品の金額シェアを2029年度末までに65%以上」が掲げられており、2024年4月～2025年3月期には数量シェアが86.5%（日本ジェネリック製薬協会調べ）となっております。

当社グループは、ジェネリックメーカー向けの医薬品原薬の販売及び自社開発または共同開発による製剤の製造販売の強化を図っておりますが、政策転換その他の理由によってジェネリック医薬品市場の成長が停滞した場合、当社グループの経営成績等に影響を受ける可能性があります。なお、2025年5月期において、当社グループのジェネリック医薬品に関連する売上高（連結）は、当社グループの売上高（連結）総額の8割程度を占めております。

このようなリスクに対応するために、当社グループでは常にジェネリック医薬品市場の動向及び政府のジェネリック医薬品に対する方針の動向を注視し、事業展開の検討を行っております。またジェネリック市場の中でも今後成長が見込める高薬理活性製剤領域に注力するなどの対応を行っております。

(3) 薬価改定、政府による医療保険制度の見直し等について

医療用医薬品は政府の定める薬価基準により保険償還価格が決められております。薬価基準は、市場における売買価格の実勢価格調査の結果に基づき、これまで原則として2年に一度改定されていましたが、2021年度から毎年改定されております。

薬価改定後には、販売価格低下等の影響を受ける可能性があります。また、医療保険財政の悪化に伴い、政府は医療保険制度を抜本的に見直す方針であるため、その内容によっては当社グループの経営成績等は影響を受ける可能性があります。

このようなリスクに対応するために、当社グループでは医療保険制度の方針の見直しに関する情報収集を行い、事業展開を検討すると共に、製品の価値に見合った適正価格での販売に努め、また生産効率化による原価低減活動を行っております。

(4) 法改正及び法規制等に関するリスク

当社グループは医薬品の製造、販売に関して薬機法、医療機器等の品質、有効性及び安全性の確保等に関する法律施行規則及びそれらに関するGMP（医薬品の製造管理及び品質管理に関する基準）関連法令の規制を受けております。当社グループは、各種承認・許認可等を受けるための諸条件及び関係法令の遵守に努めており、現時点において当該許認可等が取り消しとなる事由は発生しておりません。しかし、法令違反等によりこれらの許認可等が取り消された場合には、当社グループの事業活動に重大な影響を及ぼす可能性があります。

また、今後これらの規制の強化、または新たな規制の導入により、事業活動が制約され、各業務の遅滞が発生した場合等には、当社グループの経営成績等に影響を及ぼす可能性があります。

このようなリスクに対応するために、当社グループでは関連法規等の情報収集を行い、法令に従った対応を実施し、リスク低減に努めております。

(5) 販売中止、製品回収、製造物責任等に関するリスク

医薬品の発売後には、発売前に予期していなかった副作用が確認されたり、製造過程での製品への異物混入等が発見されたりすることがあります。また、薬機法に基づく再審査や再評価において、品質、有効性もしくは安全性に関して不適当と評価される場合があります。当社グループが原薬の供給もしくは製造の受託を行う医薬品、または当社グループの自社開発製品に関してこれらの事態による販売中止、製品回収もしくは損害賠償等が発生した場合、当社グループの経営成績等は影響を受ける可能性があります。

また、当社グループは、健康食品の販売も行っており、品質不良等によって消費者に健康被害を与えるような事態が発生した場合、当該製品の販売減少、損害賠償の発生または当社グループのブランドイメージの毀損等によって当社グループの経営成績等は影響を受ける可能性があります。

このようなリスクに対応するために、当社グループでは品質管理及び品質保証体制を整えリスク低減に努めるとともに、生産物賠償責任保険を付保するなどの対応を行っております。

(6) 知的財産権について

当社グループが製造販売するジェネリック医薬品に関しては、結晶形、製法、製剤等に関する特許権あるいは剤形に関する意匠権等、他社の権利が残存している場合が多いため、当社グループは、物質・用途特許をはじめ、各種特許を中心とした知的財産権に関し徹底した調査を実施しております。しかしながら、特許抵触の疑義があることを理由に訴訟提起される場合があります。このような事態が生じた場合には、当社グループの経営成績等に影響を及ぼす可能性があります。

このようなリスクに対応するために、当社グループでは事業に関連する各種法令を遵守するのはもちろんのこと、弁護士その他の専門家の協力も得ながら、適切な契約の締結による権利義務の明確化、他者の権利の調査等、紛争の未然防止に努めております。

(7) 設備投資に関するリスク

当社グループは多種多様な製造品目及び製造工程を取扱うことから、少数の製造品目や製造工程のみを取扱う同業者と比較すると、収益に対応した設備投資負担が相対的に大きくなっていると考えられます。また、当社グループが継続的に事業を拡大していくためには、新たな製造品目や製造工程の取扱いに対応した設備投資が必要となります。

こうした設備投資が遅延した場合には、受注機会の喪失等により、当社グループの経営成績は影響を受ける可能性があります。一方、大規模な設備投資を行った場合、原薬及び製剤を製造する際の特徴上、本格的な生産に至るまでに一定の期間を要するため、減価償却費が先行的に発生することによって売上原価率が大きく上昇する可能性

があります。また、大規模な設備投資を行った際に想定していた受注を期待通りに獲得できなかった場合には、当社グループの経営成績等は重大な影響を受ける可能性があります。

このようなリスクに対応するために、当社グループでは経営戦略及び収益性等の観点から十分に検討した上で設備投資の判断を行い、リスク低減に努めております。

(8) 自然災害、感染症、事故等について

当社グループの生産拠点が集中している富山県における大規模な自然災害や、新型コロナウイルス感染症を含む感染症の流行、当社グループの製造施設における事故等が発生した場合、製造設備等への損害、生産活動の停止、取引先や製造施設近隣住民への補償等により、当社グループの経営成績等は影響を受ける可能性があります。

このようなリスクに対応するために、当社グループでは危機の事前回避および危機発生時に迅速な対応を行うため危機管理委員会を組織し、また大規模な災害が発生した場合も事業を継続できるよう事業継続活動計画を策定し、災害発生時の対応能力の継続的向上に取り組んでおります。加えて、火災保険、水害保険、賠償責任保険といった各種の保険を付保するなどの対応を行っています。

(9) 原材料または商品の仕入等が困難になるリスク

当社グループは、一部の原材料及び商品の仕入や外注加工に関して、海外企業を含む特定の取引先に依存しているものがあり、災害等の要因によってそうした原材料や商品の仕入または外注加工が困難になり、重要な製品の製造停止や重要な仕入販売取引の停止等を余儀なくされた場合には、当社グループの経営成績等に影響を及ぼす可能性があります。

このようなリスクに対応するために、当社グループでは複数購買による購買ルートの検討、確保等を進めることにより、安定した原材料及び商品の調達に努めております。

(10) 原材料または商品の仕入価格の変動に関するリスク

当社グループは海外からの仕入が多く、原薬及び製剤の製造販売に係る原材料や仕入販売に係る原薬等の価格が為替相場等の事情によって急激に変動した場合コストアップ要因となり、当社グループの経営成績及び財政状態は影響を受ける可能性があります。

このようなリスクに対応するために、当社グループでは外貨建て取引に係る為替変動リスクに対し、必要に応じて先物為替予約取引等によって一定程度のリスクヘッジを行っております。

(11) 有利子負債について

当社グループでは、事業拡大に必要な資金の一部を金融機関からの借入によって調達しております。当社グループは、中期経営計画「Daito Transformation Plan 2027」において、DEレシオについては最大0.4倍程度まで想定しており、市場金利が上昇した場合には、当社グループの借入金利も上昇することが予想され、その場合には当社グループの経営成績等に影響を及ぼす可能性があります。また、金融機関からの借入の一部には、純資産や経常損益の金額等を基準とした財務制限条項が付されているものがあり、将来においてこうした財務制限条項に抵触し、期限の利益を喪失した場合等には、当社グループの資金繰り等に影響を及ぼす可能性があります。

このようなリスクに対応するために、当社グループでは自己資本比率などを指標に一定の財務健全性を維持するよう努めるとともに、金融機関などとの健全かつ良好な関係の維持に努めております。

(12) 取引先の企業再編によるリスク

当社グループの取引先において企業統合や合併が発生した場合、あるいは外資企業の進出に伴い取引先がその傘下に入ること等が発生した場合には、取引高が減少する可能性があり、当社グループの経営成績等に影響を及ぼす可能性があります。

このようなリスクに対応するために、当社グループでは取引先との良好な関係維持及び企業再編に係る情報収集に努め、企業再編が発生した場合には迅速に対応を行い取引高の減少等の影響を最小限とするよう努めております。

(13) 環境保全に関するリスク

医薬品の研究、製造の過程等で使われる化学物質の中には、人の健康や生態系に悪影響を与える物質も含まれております。万一当社グループの事業活動に起因する環境問題が発生した場合、損害賠償の発生やブランドイメージの毀損等により、経営成績等が影響を受ける可能性があります。また、環境保全に係る法規制の改定に伴って多額の対策費用が発生する場合等においても、当社グループの経営成績等が影響を受ける可能性があります。

このようなリスクに対応するために、当社グループでは土壌汚染、水質汚染及び悪臭等の発生を防ぐため、環境保全に係る法規制を遵守し、化学物質の保管や取扱方法を厳格に定め、モニタリングによる適正管理を実施するなどの対応を行っております。

(14) 競合に関するリスク

現状、日本国内の品質基準への対応の面で当社グループは優位にあるものと考えておりますが、今後、大手外資系原薬バルクメーカーが国内企業の買収等によって日本市場への参入を図る可能性があり、そうした海外企業が増加した場合、当社グループの経営成績等は影響を受ける可能性があります。

このようリスクに対応するために、当社グループでは変化し続ける医薬品業界や顧客のニーズに対応した製品及び競争力のある製品の開発、製造、販売を行うなどの対応を行っております。

(15) 製商品の品質の維持に関するリスク

当社グループは、製造販売、仕入販売もしくは受託製造する原薬及び製剤の品質に関して、生産管理の徹底、継続的な研究開発に基づく創意工夫及び適格な人材の確保等によってその維持・向上に取り組んでおり、製品の品質に関しては日本国内のGMP（医薬品の製造管理及び品質管理に関する基準）だけでなく、FDA（米国食品医薬品局）やEMA（欧州医薬品庁）の基準にも適合する生産体制を備えております。しかしながら、何らかの事情によってこうした生産体制の維持が困難となり、製商品の品質低下が生じた場合、新規取引獲得に係る競争力の低下や既存の継続的取引の喪失等により、当社グループの経営成績及び財政状態は重大な影響を受ける可能性があります。

このようリスクに対応するために、当社グループでは生産物賠償責任保険をはじめとした賠償責任保険を付保するほか、必要に応じ、顧客との契約によって責任範囲を明確化するなどの対応を行っております。

(16) 海外での事業展開に関するリスク

当社グループは、中国及び米国等海外での事業展開を進めております。海外では法規制や行政指導のあり方等を含めて事業環境が異なることから、予期せぬ費用の発生等により、当社グループの経営成績等が影響を受ける可能性があります。

このようリスクに対応するために、当社グループでは可能な限り効果的かつ速やかな対応をするべく、現地に派遣している従業員、合弁相手、関係当局その他からの情報収集を行い、リスクの低減に努めております。

(17) 機密情報の管理について

当社グループは、原薬の製造販売や製剤の業務受託等において、取引先の生産計画や新製品の開発に関する機密性の高い情報を取得する場合があります。何らかの要因で情報漏洩等が発生した場合には、当社グループの信用の失墜等により、経営成績等に影響を及ぼす可能性があります。

このようリスクに対応するために、当社グループでは情報管理に関する規定等を整備し、従業員へ情報管理の重要性を周知徹底し、情報漏洩の防止を図っております。

(18) 研究開発について

当社グループは、原薬及び製剤の製造販売や業務受託等に関して研究開発活動を行っております。こうした研究開発活動は、製造販売や業務受託の開始に数年間先行して開始する 경우가ほとんどですが、これらの活動に関する投資については、必ずしも期待通りに収益獲得に結び付かない可能性があり、その場合には、当社グループの経営成績等に影響を及ぼす可能性があります。

このようリスクに対応するために、当社グループではこれらのリスクを考慮し十分に検討した上で開発品目の選定を行い、また綿密な開発計画の策定と進捗管理を行っております。

(19) 固定資産に関するリスク

当社グループは、多額の固定資産（建物、機械装置、土地、投資有価証券等）を所有しているため、経営環境の変化等に伴ってそれらの価値が著しく変動し、減損損失、除却・売却による損失、評価差額の変動等が発生した場合、当社グループの財政状態及び経営成績に影響を与える可能性があります。

このようリスクに対応するために、当社グループでは経営戦略及び収益性等の観点から十分に検討した上で固定資産取得の判断を行い、また取得後もモニタリングを行い、事業を執行、管理する体制を整備しております。

4【経営者による財政状態、経営成績及びキャッシュ・フローの状況の分析】

(1) 経営成績等の状況の概要

当連結会計年度における当社グループ（当社、連結子会社及び持分法適用会社）の財政状態、経営成績及びキャッシュ・フローの状況の概要は次のとおりであります。

財政状態及び経営成績の状況

当連結会計年度におけるわが国経済は、各国の通商政策等の影響を受け、海外経済は一部減速しているものの、企業収益が改善傾向にある中で設備投資は緩やかに増加しました。また、個人消費は物価上昇の影響を受けつつも、雇用・所得環境の改善を背景に若干の増加傾向が続き、経済全体として緩やかな回復が続きしました。

医薬品業界におきましては、2024年9月の社会保障審議会医療保険部会において、「安定供給の確保を基本として、後発医薬品を適切に使用していくためのロードマップ」が策定され、「主目標：医薬品の安定的な供給を基本としつつ、後発医薬品の数量シェアを2029年度末までに全ての都道府県で80%以上」（旧ロードマップから継続）、「副次目標：後発医薬品の金額シェアを2029年度末までに65%以上」が掲げられました。また、2024年10月からは、ジェネリック医薬品のある長期収載品を患者様が希望された場合は、患者様に追加で金銭的負担を求める「選定療養」が導入され、ジェネリック医薬品の数量シェアは更に高まっております。

一方で、後発医薬品を中心とする供給不安は長期化しており、過当競争状態の是正、過度な低価格競争からの脱却、規模の経済が生かせる企業規模へ再編していくための環境整備など、多くの課題を抱えております。

このような状況において、当社グループでは、中期経営計画「Daito Transformation Plan 2027」のもと、患者様及び医療関係者様の皆様への高品質な医薬品の安定供給に努めて参りました。

売上高の販売品目ごとの業績は次の通りであります。

原薬では、2024年12月に薬価収載された製剤用の原薬製品の販売を開始し、また商品の販売も堅調に推移したことから、売上高は22,872百万円（前期比5.7%増）となりました。

製剤では、長期収載品を中心に製造受託の減少があったものの、ジェネリック医薬品及び一般用医薬品の販売が堅調に推移し、売上高は27,592百万円（前期比10.1%増）となりました。

健康食品他につきましては、市場における競争激化等により、厳しい状況で推移し、売上高は178百万円（前期比10.1%減）となりました。

これらの結果、当連結会計年度の売上高は50,643百万円（前期比8.0%増）となりました。売上高の増加に伴う利益の増加があったものの、主に減価償却費の増加、製品構成の変化、長期滞在在庫の評価減の増加等により営業利益は2,619百万円（前期比32.7%減）、経常利益2,705百万円（前期比31.0%減）、親会社株主に帰属する当期純利益1,908百万円（前期比42.1%減）となりました。

キャッシュ・フローの状況

当連結会計年度末における現金及び現金同等物（以下「資金」という。）の残高は、前連結会計年度末に比べ519百万円の減少となり、2,207百万円となりました。

当連結会計年度における各キャッシュ・フローの状況とそれらの要因は次のとおりであります。

（営業活動によるキャッシュ・フロー）

営業活動の結果獲得した資金は5,897百万円（前期比714百万円の増加）となりました。これは主に、売上債権の増加額4,891百万円、法人税等の支払額842百万円等があった一方で、税金等調整前当期純利益2,958百万円、減価償却費4,332百万円、棚卸資産の減少額2,419百万円等があったことによるものであります。

（投資活動によるキャッシュ・フロー）

投資活動の結果使用した資金は7,365百万円（前期比1,434百万円の増加）となりました。これは主に、生産設備の拡充に伴う有形固定資産の取得による支出6,789百万円によるものであります。

（財務活動によるキャッシュ・フロー）

財務活動の結果獲得した資金は1,002百万円（前年同期は183百万円の使用）となりました。これは主に長期借入れによる収入6,000百万円等があった一方で、長期借入金の返済による支出3,099百万円、自己株式の取得による支出623百万円、配当金の支払額998百万円等があったことによるものであります。

生産、受注及び販売の実績

a.生産実績

当連結会計年度における生産実績は、次のとおりであります。

区分	当連結会計年度 (自 2024年6月1日 至 2025年5月31日)	前年同期比(%)
原 薬(百万円)	20,871	104.9
製 剤(百万円)	23,931	103.7
健康食品他(百万円)	-	-
合計(百万円)	44,802	104.3

(注) 1. セグメント情報を記載していないため、販売品目ごとの生産実績を記載しております。
 2. 金額は販売価格によっております。

b.商品仕入実績

当連結会計年度における商品仕入実績は、次のとおりであります。

区分	当連結会計年度 (自 2024年6月1日 至 2025年5月31日)	前年同期比(%)
原 薬(百万円)	1,905	149.0
製 剤(百万円)	2,657	102.0
健康食品他(百万円)	110	85.1
合計(百万円)	4,672	116.5

(注) 1. セグメント情報を記載していないため、販売品目ごとの商品仕入実績を記載しております。
 2. 金額は実際仕入額によっております。

c.受注実績

当連結会計年度における受注実績は、次のとおりであります。

区分	当連結会計年度 (自 2024年6月1日 至 2025年5月31日)			
	受注高 (百万円)	前年同期比 (%)	受注残高 (百万円)	前年同期比 (%)
製 剤	24,355	104.6	5,840	107.8

(注) 1. セグメント情報を記載していないため、販売品目ごとの受注実績を記載しております。
 また、当社は製剤の一部について受注生産を行っているため、その分の金額を記載しております。
 2. 金額は販売価格によっております。

d.販売実績

当連結会計年度における販売実績は、次のとおりであります。

区分	当連結会計年度 (自 2024年6月1日 至 2025年5月31日)	前年同期比(%)
原 薬(百万円)	22,872	105.7
製 剤(百万円)	27,592	110.1
健康食品他(百万円)	178	89.9
合計(百万円)	50,643	108.0

(注) 1. セグメント情報を記載していないため、販売品目ごとの販売実績を記載しております。

2. 最近2連結会計年度の主な相手先別の販売実績及び当該販売実績の総販売実績に対する割合は次のとおりであります。なお、前連結会計年度において特定の顧客への売上高が連結損益計算書の売上高の10%に満たないため、相手先別の情報の記載を省略しております。

相手先	前連結会計年度 (自 2023年6月1日 至 2024年5月31日)		当連結会計年度 (自 2024年6月1日 至 2025年5月31日)	
	金額(百万円)	割合(%)	金額(百万円)	割合(%)
株式会社フェルゼンファーマ	-	-	5,225	10.3

(2) 経営者の視点による経営成績等の状況に関する分析・検討内容

経営者の視点による当社グループの経営成績等の状況に関する認識及び分析・検討内容は次のとおりであります。
なお、文中における将来に関する事項は、当連結会計年度末現在において判断したものであります。

重要な会計方針及び見積り

当社グループの連結財務諸表は、わが国において一般に公正妥当と認められている会計基準に基づき作成されております。その作成には、経営者による会計方針の選択・適用、並びに資産・負債及び収益・費用の報告数値に影響を与える見積りを必要としております。経営者はこれらの見積りについて、過去の実績や現状等を勘案し合理的に判断しておりますが、実際の結果は、見積り特有の不確実性があるため、これらの見積りと異なる場合があります。また、当社グループの連結財務諸表で採用する重要な会計方針につきましては、「第5 経理の状況 1 連結財務諸表等 (1) 連結財務諸表 連結財務諸表作成のための基本となる重要な事項」に記載しております。

当連結会計年度の経営成績等の状況に関する認識及び分析・検討内容

医薬品業界におきましては、2021年6月閣議決定された「経済財政運営と改革の基本方針2021」において「後発医薬品の品質及び安定供給の信頼性の確保、新目標についての検証、保険者の適正化の取組みにも資する医療機関等の別の使用割合を含む実施状況の見える化を早期に実施し、バイオシミラーの医療費適正化効果を踏まえた目標設定の検討、新目標との関係を踏まえた後発医薬品調剤体制加算等の見直しの検討、フォーミュラの活用等、更なる使用促進を図る。」と示され、後発医薬品の品質及び安定供給の信頼性の確保、並びに使用促進を行う方針が示されております。

国のジェネリック医薬品使用促進策が進められ、ジェネリック医薬品の普及が拡大する一方、2021年度から2年に1度の薬価改定に加え、中間年においても改定を行う毎年薬価改定が実施されております。今後、医薬品業界の事業環境は厳しいものとなることが予想され、当社としても一層の経営効率化への努力が求められております。

当社グループの当連結会計年度の経営成績等は次のとおりであります。

a. 経営成績の分析

(売上高)

当連結会計年度は、原薬では原薬製品及び商品の販売が増加し、製剤ではジェネリック医薬品および一般用医療薬品の販売が堅調に推移し、売上高は50,643百万円となりました。

(売上原価)

当連結会計年度の売上原価は、製品構成の変化、減価償却費の増加、棚卸資産の評価減、円安による原材料費高騰等の影響により、42,005百万円となりました。

この結果、差引売上総利益は8,637百万円となり、前連結会計年度に比べ1,201百万円減少しました。

(販売費及び一般管理費)

当連結会計年度の販売費及び一般管理費は6,017百万円となり、前連結会計年度に比べ、72百万円増加しました。これは主に研究開発費の増加によるものであります。

この結果、当連結会計年度の営業利益は2,619百万円となり、前連結会計年度に比べ1,274百万円減少しました。

(営業外損益)

当連結会計年度の営業外収益は、持分法適用会社の投資利益75百万円などにより245百万円となり、前連結会計年度に比べ119百万円増加しました。営業外費用は支払利息の増加などにより160百万円となり、前連結会計年度に比べ62百万円増加しました。

この結果、当連結会計年度の経常利益は2,705百万円となり、前連結会計年度に比べ1,217百万円減少しました。

(特別損益)

当連結会計年度の特別利益は638百万円となり、前連結会計年度に比べ177百万円増加しました。これは主に、投資有価証券売却益や補助金収入があったことなどによるものであります。特別損失は385百万円となり、前連結会計年度に比べ219百万円増加しました。これは固定資産圧縮損や除却損の増加があったことによるものであります。

以上の結果、親会社株主に帰属する当期純利益は1,908百万円となり、前連結会計年度に比べ1,386百万円の減少となりました。

b. 財政状態の分析

< 資産、負債及び純資産の状況 >

当連結会計年度末における総資産は、前連結会計年度末に比べ296百万円増加し、78,004百万円となりました。これは主に、電子記録債権の増加2,958百万円及び売掛金の増加2,029百万円があった一方で、原材料及び貯蔵品の減少1,824百万円、商品及び製品の減少1,033百万円等があったことによるものであります。

負債は、前連結会計年度末より493百万円増加し、25,936百万円となりました。これは主に、長期借入金の増加1,900百万円及び1年内返済予定の長期借入金999百万円の増加があった一方で、未払金1,557百万円の減少及び支払手形及び買掛金の減少580百万円等があったことによるものであります。

純資産は、前連結会計年度末より197百万円減少し、52,067百万円となりました。これは主に、その他有価証券評価差額金の減少564百万円等があったことによるものであります。

これらの結果、自己資本比率は前連結会計年度より0.3ポイント低下し、66.7%となったほか、自己資本当期純利益率（ROE）は前連結会計年度より2.7ポイント減少し、3.7%となっております。

c. 経営成績に重要な影響を与える要因について

医薬品業界におきましては、2021年6月閣議決定された「経済財政運営と改革の基本方針2021」において「後発医薬品の品質及び安定供給の信頼性の確保、新目標についての検証、保険者の適正化の取組みにも資する医療機関等の別の使用割合を含む実施状況の見える化を早期に実施し、バイオシミラーの医療費適正化効果を踏まえた目標設定の検討、新目標との関係を踏まえた後発医薬品調剤体制加算等の見直しの検討、フォーミュラの活用等、更なる使用促進を図る。」と示され、後発医薬品の品質及び安定供給の信頼性の確保、並びに使用促進を行う方針が示されております。

国のジェネリック医薬品使用促進策が進められ、ジェネリック医薬品の普及が拡大する一方、2021年度から2年に1度の薬価改定に加え、中間年においても改定を行う毎年薬価改定が実施されており、今後、医薬品業界の事業環境は厳しいものとなることが予想されます。

当社グループにおいて、医薬品の製造設備に関する設備投資を実施した際には、原薬及び製剤の本格的な製造に至るまでに試作期間等を含めたバリデーションのための期間が必要となります。バリデーションとは、医薬品の製造、設備及び工程において、品質特性に適合する製品が生産されることを保証し、文章化することを言います。当社グループの場合は本格的な製造を開始するまでには設備の竣工後、半年から1年程度のバリデーション期間を要することが一般的になっております。

なお、減価償却費の計上はバリデーションの開始時期から行うため、売上高の計上よりも減価償却費の計上が行うこととなります。そのため、バリデーションは連結損益計算書において損益の悪化要因として影響することが見込まれます。

d. 資本の財源及び資金の流動性についての情報

当社グループの主要な資金需要は、製品製造のための原材料購入費用及び製造費用、商品仕入費用、研究開発費、生産能力強化のための設備投資費用等であります。

これら資金需要への対応は、主に自己資金及び金融機関からの借入による資金調達を基本としております。

当連結会計年度末における借入金及びリース債務を含む有利子負債の残高は、11,887百万円であります。また、複数の金融機関との間で合計17,500百万円の当座貸越契約及びコミットメントライン契約を締結しております（借入実行残高：-百万円、借入未実行残高：17,500百万円）

なお、2024年7月に発表した中期経営計画「DTP2027」では、高品質な医薬品の安定供給体制の維持と持続的な成長に必要な投資を確保しつつ、安定的且つ積極的株主還元を実施することを資本配分方針としており、その内訳は経常投資：約55億円、成長への投資：約195億円＋、株主還元：50億円以上としております。

5【重要な契約等】

当社は、2025年1月10日開催の取締役会において、当社の完全子会社である大和薬品工業株式会社を吸収合併することを決議し、本合併に係る合併契約を締結しました。本契約に基づき、2025年6月1日付で大和薬品工業株式会社を吸収合併しております。

詳細は、「第5 経理の状況 1 連結財務諸表等 (1) 連結財務諸表 注記事項(重要な後発事象)」をご参照ください。

6【研究開発活動】

当社の研究開発は、高品質で安価なジェネリック医薬品(原薬及び製剤)及び有用性が高く安心して服用できる一般用医薬品をタイムリーに提供し、医療関係者、患者、一般消費者等から信頼、期待される活動を続けております。研究開発本部の体制は、開発推進室、原薬研究室、製剤研究室及び物性研究室の計4つの研究室に機能を分化し、密接な連携の下、迅速で効率的な研究開発活動を推進しております。なお、当連結会計年度における研究開発費の総額は2,520百万円となっております。各研究室の研究開発活動の状況は次のとおりです。

開発推進室

開発推進室では、研究開発マスタープランに基づき開発品ごとの研究開発計画を立案し、それらの進捗管理、生産部門への技術移転を含む社内調整役を担い、確実な原薬等登録原簿及び承認申請書の作成と当局対応を行っております。主な業務内容としては、新規開発の計画立案、研究開発を推進するための戦略策定、開発業務の進捗管理、研究開発レポートの照査、承認申請等の薬事業務(原薬等登録原簿・承認申請書の作成・申請並びに当局対応)、開発費のとりまとめ、知的財産権の調査状況の確認、共同開発企業や開発委託企業との連携・調整・進捗管理、生産部門への技術移転業務等を行っております。

また、米国、中国をはじめとする海外への製剤導出を推進しております。Daito Pharmaceuticals America, Inc.、大桐製薬(中国)有限責任公司及び現地の薬事コンサルタント等と協力し、現地の薬事規制、当局対応の方法などを学びながら海外進出を進めております。

原薬研究室

原薬研究室では、ジェネリック原薬の市場性、開発年度を精査して、開発原薬の選定を行い、その開発スケジュールを立案しております。開発が決定した原薬については、開発形態(合成ルート及び原料調査、実生産スケール、製造所および製造ライン等)を決定し、高品質で低コストの原薬生産体制を確立することを目的として、千輝薬業(安徽)有限責任会社の開発部門と協力して研究開発に取り組んでおります。各々の開発原薬に対する顧客獲得に向けて、できる限り早い段階で、ラボスケールから実生産規模の高品質の原薬を提供することを目指しております。これに加え、製造における安全性データの取得、申請において要求されるサポートデータや情報の取得、製剤化検討に求められる粉体特性を有する原薬、顧客の求める原薬情報の充実化を念頭に研究開発を進めております。

製剤研究室

製剤研究室では、医薬品の安全性を十分に担保できる製剤設計を重視し、ジェネリック医薬品及び一般用医薬品の自社開発及び共同開発を行っております。ジェネリック医薬品については、先発製剤との治療学的に同等となるよう製剤設計を行い、その証明としてヒトを用いた生物学的同等性試験を行っております。これらの試験結果をもとに実生産プロセスの確立を行い、さらに製剤申請に必要な製剤設計に関する資料及び生物学的同等性試験資料の作成を行っております。また、一般用医薬品については有効成分の効能を最大限に発揮できるような処方及び製造方法を設定することにより患者様に安心して服用していただけるような開発を進めております。

また、当研究室では、製剤設計のほか、開発した製品の工業化検討において生産規模及び製造法に応じて最適な生産系列で順調に生産されるよう、生産部門への技術移管を行っております。

物性研究室

物性研究室では、原薬及び製剤の新規開発に伴い、原料、中間体、原薬並びに製剤に関する規格及び試験方法の設定や品質評価など、分析関係の開発業務を行っております。理化学試験(含量、不純物、溶出性及び安定性試験など)に関するデータを取得し、これらを基に原薬等登録原簿(MF)や承認申請に必要な実測資料を作成しております。加えて、製品の上市に向けて、生産部門や品質管理部門へ試験方法の技術移管をタイムリーに行っており、品質保証の支援部門としての役割を担っております。

第3【設備の状況】

1【設備投資等の概要】

当社グループは、生産設備の増強・合理化及び研究開発力の充実等を目的とした設備投資を継続的に実施しております。

当連結会計年度に実施した設備投資の総額は、4,544百万円であります。提出会社におきましては、第十製剤棟の製造設備833百万円の投資を行ったほか、原薬工場及び製剤工場の機械設備の合理化及び維持更新のための投資を行っております。そのほか、子会社の大和薬品工業(株)におきましては、原薬工場の合理化及び維持更新のために309百万円の投資を行っております。また、子会社の大桐製薬(中国)有限責任公司におきましては、設備増設のために228百万円の投資を行っております。

なお、当連結会計年度において重要な設備の除却、売却等はありません。

2【主要な設備の状況】

当社グループにおける主要な設備は、以下のとおりであります。

(1) 提出会社

2025年5月31日現在

事業所名 (所在地)	設備の内容	帳簿価額						従業員数 (人)
		建物及び構築物 (百万円)	機械装置及び運搬具 (百万円)	土地 (百万円) (面積㎡)	リース資産 (百万円)	その他 (百万円)	合計 (百万円)	
本社、工場、研究所 (富山県富山市)	生産設備、研究設備及び統括業務施設	16,066	5,394	1,350 (37,038) [8,911]	1,991	3,141	27,946	847 (41)

- (注) 1. 帳簿価額のうち「その他」は、工具、器具及び備品並びに建設仮勘定の合計であります。
2. 土地[]は賃借のものの面積を外数で記載しております。
3. 従業員数は就業人員であり、臨時従業員数は()内に年間の平均人員数を外数で記載しております。
4. 上記の他、主要な賃借設備として、以下のものがあります。

〔賃借設備〕

事業所名 (所在地)	設備の内容	年間賃借料 (百万円)	従業員数 (人)
東京支店 (東京都千代田区)	事務所	48	18
大阪支店 (大阪府大阪市中央区)	事務所	15	13

(2) 国内子会社

2025年5月31日現在

会社名	事業所名 (所在地)	設備の内容	帳簿価額						従業員数 (人)
			建物及び構築物 (百万円)	機械装置及び運搬具 (百万円)	土地 (百万円) (面積㎡)	リース資産 (百万円)	その他 (百万円)	合計 (百万円)	
大和薬品工業(株)	本社・工場 (富山県富山市)	管理・生産設備	1,663	275	719 (16,870)	-	136	2,794	143

- (注) 1. 帳簿価額のうち「その他」は、工具、器具及び備品であります。
2. 従業員数は就業人員であります。

(3) 在外子会社

2025年3月31日現在

会社名	事業所名 (所在地)	設備の内容	帳簿価額						従業員数 (人)
			建物及び構築物 (百万円)	機械装置及び運搬具 (百万円)	土地 (百万円) (面積㎡)	リース資産 (百万円)	その他 (百万円)	合計 (百万円)	
大桐製薬(中国)有限責任公司	本社・工場 (安徽省合肥市)	管理・生産設備	415	411	-	-	158	985	82

- (注) 1. 帳簿価額のうち「その他」は、工具、器具及び備品並びに建設仮勘定の合計であります。
2. 従業員数は就業人員であります。

3【設備の新設、除却等の計画】

(1) 重要な設備の新設

事業所名	所在地	設備の内容	投資予定金額		資金調達方法	着手及び完了予定		完成後の 増加能力
			総額 (百万円)	既支払額 (百万円)		着手	完了	
当社 本社工場	富山県 富山市	試験設備	1,900	713	自己資金及び 金融機関借入	2024年6月	2025年8月	-

(注) 個別受注への対応を目的としたものであり、完成後の増加能力の試算が困難であるため記載を省略しております。

(2) 重要な設備の除却等

経常的な設備の更新のための除却を除き、重要な設備の除却等の計画はありません。

第4【提出会社の状況】

1【株式等の状況】

(1)【株式の総数等】

【株式の総数】

種類	発行可能株式総数(株)
普通株式	33,880,000
計	33,880,000

(注) 2025年1月10日開催の取締役会決議により、2025年6月1日付で普通株式1株につき2株の割合で株式分割を実施することに伴う定款変更が行われ、発行可能株式総数は33,880,000株増加し、67,760,000株となっております。

【発行済株式】

種類	事業年度末現在発行数 (株) (2025年5月31日)	提出日現在発行数(株) (2025年8月27日)	上場金融商品取引所名又は登録認可金融商品取引業協会名	内容
普通株式	15,348,440	30,096,880	東京証券取引所 プライム市場	単元株式数100株
計	15,348,440	30,096,880	-	-

(注) 1 2025年1月10日開催の取締役会決議により、2025年6月1日付で普通株式1株につき2株の割合で株式分割し、2025年6月30日付で自己株式600,000株(株式分割後)を消却しております。これにより、提出日現在の発行済株式数は当事業年度末に比べ14,748,440株増加しております。

(2)【新株予約権等の状況】

【ストックオプション制度の内容】

該当事項はありません。

【ライツプランの内容】

該当事項はありません。

【その他の新株予約権等の状況】

該当事項はありません。

(3) 【行使価額修正条項付新株予約権付社債券等の行使状況等】

該当事項はありません。

(4) 【発行済株式総数、資本金等の推移】

年月日	発行済株式総 数増減数 (株)	発行済株式総 数残高(株)	資本金増減額 (百万円)	資本金残高 (百万円)	資本準備金増 減額 (百万円)	資本準備金残 高(百万円)
2020年6月1日～ 2021年5月31日 (注)1	545,600	13,719,064	901	6,271	901	6,157
2021年9月30日～ 2022年5月31日 (注)1	574,700	14,293,764	760	7,031	760	6,917
2022年6月1日～ 2023年5月31日 (注)2	123,000	14,416,764	154	7,186	154	7,072
2023年6月1日～ 2024年5月31日 (注)3	1,281,676	15,698,440	-	7,186	-	7,072
2024年6月1日～ 2025年5月31日 (注)4	350,000	15,348,440	-	7,186	-	7,072

(注)1. 新株予約権の権利行使による増加であります。

2. 2022年6月1日から2022年7月14日までの間に、新株予約権の行使により、発行済株式総数が123,000株、資本金及び資本準備金がそれぞれ154百万円増加しております。

また、2022年7月28日付にて、全ての新株予約権(残存個数6,023個)について取得及び消却をいたしました。よって、2022年7月29日以降新株予約権の行使により発行された株式はありません。

3. 2023年9月1日付で普通株式1株につき1.1株の割合をもって株式を分割したことにより発行済株式の総数は1,441,676株増加し、また、2024年1月31日付で実施した自己株式の消却により発行済株式の総数は160,000株減少しております。これらにより、発行済株式の総数は前期末と比べて1,281,676株増加しております。

4. 2024年7月12日開催の取締役会決議により、2024年7月31日付で自己株式350,000株を消却しており、提出日現在の発行済株式総数は350,000株減少し、15,348,440株となっております。

5. 2025年1月10日開催の取締役会決議により、2025年6月1日付で普通株式1株につき2株の割合をもって株式を分割し、2025年6月30日付で自己株式600,000株(株式分割後)を消却した結果、提出日現在の発行済株式総数は30,096,880株となります。

(5) 【所有者別状況】

2025年5月31日現在

区分	株式の状況（１単元の株式数100株）								単元未満株式の状況 （株）
	政府及び地方公共団体	金融機関	金融商品取引業者	その他の法人	外国法人等		個人その他	計	
					個人以外	個人			
株主数（人）	-	15	15	95	124	5	2,832	3,086	-
所有株式数（単元）	-	38,814	1,795	21,612	42,702	4,196	43,698	152,817	66,740
所有株式数の割合（％）	-	25.40	1.17	14.14	27.94	2.75	28.59	100.00	-

(注) 自己株式308,217株は、「個人その他」に3,082単元及び「単元未満株式の状況」に17株を含めて記載しております。

(6) 【大株主の状況】

2025年 5 月31日現在

氏名又は名称	住所	所有株式数 (株)	発行済株式 (自己 株式を除く。) の 総数に対する所有 株式数の割合 (%)
日本マスタートラスト信託銀行株式会社 (信託口)	東京都港区 1 丁目 8 番 1 号 赤坂インターシティ A I R	1,998,600	13.29
株式会社日本カストディ銀行 (信託口)	東京都中央区晴海 1 丁目 8 - 1 2	1,250,270	8.31
JAPAN ABSOLUTE VALUE FUND (常任代理人 立花証券株式会社)	MOURANT GOVERNANCE SERVICES (CAYMAN) LIMITED P.O BOX 1348 94 SOLARIS AVENUE CAMANA BAY GRAND CAYMAN KY1-1108 CAYMAN ISLANDS	1,224,500	8.14
オウ ショウ	東京都台東区	415,900	2.77
株式会社オオツガ	富山県富山市中野本町 2 丁目 6 番	400,300	2.66
笹山 眞治郎	富山県富山市	347,107	2.30
二幸商事株式会社	東京都台東区上野 4 丁目 20 番 2 号 -101	320,000	2.13
BNP PARIBAS SYDNEY / 2 S / JASDEC / AUSTRALIAN RESIDENTS (常任代理人 香港上海銀行東京支店カストディ業務部)	60 CASTLEREAGH ST SYDNEY NSW 2000	307,500	2.04
J P MORGAN CHASE BANK 385632	25 BANK STREET, CANARY WHARF, LONDON, E14 5JP, UNITED KINGDOM	293,553	1.95
ダイト従業員持株会	富山県富山市八日町326番地	285,437	1.90
計	-	6,843,167	45.49

- (注) 1 . 持株比率は自己株式 (308,217 株) を控除して計算しております。なお、自己株式には当社の役員向け株式交付信託が保有する株式 (47,170 株) を含んでおりません。
- 2 . 株式会社日本カストディ銀行 (信託口) の所有株式数には、当社の役員向け株式交付信託が保有する株式 (47,170 株) を含んでおります。
- 3 . 2025 年 6 月 6 日付で公衆の縦覧に供されている大量保有報告書 (変更報告書) によれば、2025 年 5 月 30 日現在で以下のとおり株式を保有している旨が記載されておりますが、2025 年 5 月 31 日現在での実質所有株式数については、当社として確認ができませんので上記大株主の状況には含めておりません。なお、大量保有報告書 (変更報告書) の内容は以下のとおりであります。また、2024 年 8 月 22 日付の大量保有報告書 (変更報告書) に基づき、主要株主の異動を確認したため、2024 年 8 月 28 日付で臨時報告書 (主要株主の異動) を提出しております。

氏名又は名称	住所	保有株券等の数 (株)	株券等保有割合 (%)
カナメ・キャピタル・エルビー (Kaname Capital, L.P.)	アメリカ合衆国、マサチューセッツ州 02108、ボストン、ワシントンストリート 201、ワンボストンプレイス スイート 2600	1,532,100	9.98
計	-	1,532,100	9.98

- 4 . 自己株式 (308,217 株) は上記に含めておりません。

(7) 【議決権の状況】
 【発行済株式】

2025年 5 月31日現在

区分	株式数 (株)	議決権の数 (個)	内容
無議決権株式	-	-	-
議決権制限株式 (自己株式等)	-	-	-
議決権制限株式 (その他)	-	-	-
完全議決権株式 (自己株式等)	普通株式 308,200	-	-
完全議決権株式 (その他)	普通株式 14,973,500	149,735	-
単元未満株式	普通株式 66,740	-	-
発行済株式総数	15,348,440	-	-
総株主の議決権	-	149,735	-

- (注) 1 . 「完全議決権株式 (その他) 」の欄には、役員向け株式交付信託の信託財産として保有する当社株式が、47,170株 (議決権数471個) 含まれています。
- 2 . 2025年 1 月10日開催の取締役会決議により、2025年 6 月 1 日付で普通株式 1 株につき 2 株の割合で株式分割し、2025年 6 月30日付で自己株式600,000株 (株式分割後) を消却しております。これにより、提出日現在の発行済株式数は当事業年度末に比べ14,748,440株増加しています。

【自己株式等】

2025年 5 月31日現在

所有者の氏名又は名称	所有者の住所	自己名義所有株式数 (株)	他人名義所有株式数 (株)	所有株式数の合計 (株)	発行済株式総数に対する所有株式数の割合 (%)
ダイト株式会社	富山県富山市八日町326番地	308,200	-	308,200	2.00
計	-	308,200	-	308,200	2.00

- (注) 1 . 当事業年度末現在、自己株式を308,217株所有しております。
- 2 . 役員向け株式交付信託が所有する当社株式は、上記自己保有株式に含めておりません。

(8) 【役員・従業員株式所有制度の内容】

役員向け株式報酬制度

制度の概要

当社は、取締役 (監査等委員である取締役および社外取締役を除く。) の報酬と当社の株式価値との連動性をより明確にし、取締役が株価の変動による利益・リスクを株主の皆様と共有することで、中長期的な業績の向上と企業価値の増大に貢献する意識を高めることを目的として、株式報酬制度「役員向け株式交付信託」 (以下「本制度」という。) を導入しております。

本制度は、取締役に対して、当社取締役会が定める株式交付規程に従って付与されるポイント数に応じ、信託を通じて当社株式を交付する制度であり、取締役が当社株式の交付を受ける時期は、原則として取締役の退任時であります。なお本制度は、2022年 8 月24日開催の第80期定時株主総会決議に基づいて導入されております。

取締役等に交付する予定の株式の総数

47,170株

本制度による受益権その他の権利を受けることができる者の範囲

株式交付規程の定めにより財産給付を受ける権利を取得した取締役が対象であります。

2【自己株式の取得等の状況】

【株式の種類等】 会社法第155条第3号、第7号に該当する普通株式の取得

(1)【株主総会決議による取得の状況】

該当事項はありません。

(2)【取締役会決議による取得の状況】

会社法第155条第3号による取得

区分	株式数(株)	価額の総額(百万円)
取締役会(2025年1月10日)での決議状況 (取得期間 2025年1月14日～2025年5月9日)	300,000(上限)	700
当事業年度前における取得自己株式		
当事業年度における取得自己株式	300,000	623
残存決議株式の総数及び価額の総額		
当事業年度の末日現在の未行使割合(%)		
当期間における取得自己株式		
提出日現在の未行使割合(%)		

(注)1. 2025年6月1日付で普通株式1株につき2株の割合で株式分割を実施しておりますが、上記の自己株式取得は2025年5月9日をもって終了しているため、株式分割前の株式数で記載しております。

(3)【株主総会決議又は取締役会決議に基づかないものの内容】

区分	株式数(株)	価額の総額(百万円)
当事業年度における取得自己株式	114	0
当期間における取得自己株式	80	0

(注)1. 当期間における取得自己株式には、2025年8月1日からこの有価証券報告書提出日までの単元未満株式の買取りによる株式は含まれておりません。

(4)【取得自己株式の処理状況及び保有状況】

区分	当事業年度		当期間	
	株式数(株)	処分価額の総額 (百万円)	株式数(株)	処分価額の総額 (百万円)
引き受ける者の募集を行った取得自己株式	-	-	-	-
消却の処分を行った取得自己株式	350,000	864	600,000	626
合併、株式交換、株式交付、会社分割に係る移転を行った取得自己株式	-	-	-	-
その他 (株式分割による増加)	-	-	308,217	-
保有自己株式数	308,217	-	16,514	-

(注)1. 当期間における保有自己株式数には、2025年8月1日からこの有価証券報告書提出日までの単元未満株式の買取りによる株式は含まれておりません。

2. 当事業年度及び当期間における保有自己株式数には、役員向け株式給付信託が保有する当社株式は含まれておりません。

3. 2025年6月1日付にて普通株式1株につき2株の割合で株式分割を行っております。

3【配当政策】

当社は、事業価値の持続的増大と、それによる株主の皆様への利益還元を経営上の重要課題として位置づけしております。株主の皆様への利益還元は、当該期の業績に加えて、今後の成長投資や財務体質の強化を考慮して、安定的に配当を実施していくことを基本としつつ、中期経営計画DTP2027（2025年5月期～2027年5月期）では、累進配当を実施する方針としております。

当社は、期末配当と中間配当の年2回の剰余金の配当を行うことを基本方針としており、これらの剰余金の配当の決定機関は、取締役会であります。

なお、内部留保資金の使途につきましては、今後の事業拡大を図るため、有効に投資してまいりたいと考えております。

当社は、「取締役会の決議により、毎年11月30日を基準日として、中間配当を行うことができる。」旨を定款に定めております。

当事業年度に属する剰余金の配当は、以下のとおりであります。

決議年月日	配当金の総額（百万円）	1株当たり配当額（円）
2024年7月12日 取締役会決議	460	30.00
2025年1月10日 取締役会決議	536	35.00

（注）1．2024年7月12日取締役会の決議による配当金の総額には、役員向け株式交付信託に係る信託口が保有する当社株式に対する配当金1百万円が含まれております。

2．2025年1月10日取締役会の決議による配当金の総額には、役員向け株式交付信託に係る信託口が保有する当社株式に対する配当金1百万円が含まれております。

4【コーポレート・ガバナンスの状況等】

(1)【コーポレート・ガバナンスの概要】

コーポレート・ガバナンスに関する基本的な考え方

当社は、当社の持続的な成長と中長期的な企業価値の向上を図る観点から、意思決定の透明性・公平性を確保します。同時に迅速・果断な意思決定により安定かつ活力ある経営を確立してまいります。その基盤となるコーポレートガバナンスについては次の基本的な考えに沿ってその充実に取り組んでまいります。

1) 当社は、株主の権利を尊重し、株主が権利を適切に行使することができる環境の整備と株主の平等性の確保に努めてまいります。

2) 当社は、株主以外のステークホルダーの権利・立場を尊重し、それらのステークホルダーとの適切な協働を図り、健全な企業文化・企業風土の醸成に努めてまいります。

3) 当社は、非財務情報を含む会社情報の開示を重要な責務であると認識し、ディスクロージャー・ポリシーを定め、株主をはじめとしたステークホルダーへ公正かつ適時・適切に開示し、企業経営の透明性の確保に努めてまいります。

4) 当社は、取締役会が中心となり効率的かつ実効的なコーポレートガバナンスを実現します。それを通じて、持続的な成長と中長期的な企業価値の向上をめざしてまいります。

5) 当社は、持続的な成長および中長期的な企業価値の向上に資するため、株主との間で積極的かつ建設的な対話を行ってまいります。

企業統治の体制

当社は、監査等委員会設置会社としております。提出日現在、取締役会は監査等委員でない取締役5名と、監査等委員である取締役4名の合計9名で構成しております。

また、法令及び定款に基づく取締役会に加えて、経営の意思決定及び管理・監督の機能と業務執行の機能とを明確に区分するために、経営会議と執行役員制度を導入しております。

(取締役会)

1. 取締役会は、取締役会付議・報告要領に従い、当社の経営に関する基本方針、法令、定款および取締役会規程に定める事項を決議し、取締役の職務執行を監督し、当社の業務執行を監督しています。また、法令に定められた事項および重要な業務執行状況について報告を受けています。定例取締役会は株主総会終了後に開催するほか、原則、毎月1回開催し、必要に応じて随時開催しています。

2. 具体的な審議、報告事項等

事業戦略上の重要投資案件（日中資本業務提携、子会社 大和薬品工業株式会社の吸収合併等）、第82期決算承認、剰余金処分、定時株主総会招集、決算開示、取締役・執行役員の選任、業績報酬支給、子会社（大和薬品工業株式会社、DPA）決算承認及び取締役派遣、長期資金調達、代表取締役・役付取締役選定、取締役・執行役員および役付執行役員選任、取締役および執行役員の報酬額決定、有価証券報告書および臨時報告書提出、各種規程の改定（購買管理規程、稟議規程の改訂、等）、自己株式の取得・消却、コーポレート・ガバナンス報告書承認、第84期予算承認、第84期監査契約締結及び監査報酬など。

3. 当社はコーポレートガバナンスの充実を図ることを目的とし、取締役会の諮問機関として、指名・報酬諮問委員会を設置しています。同諮問委員会は、独立社外取締役2名以上及び代表取締役1名で構成しており、委員長は同諮問委員会の決議により独立社外取締役である委員の中から選定いたします。同諮問委員会の委員の選定及び解職は、取締役会の決議によります。提出日現在、松森浩士、堀仁志、山本一三、西能淳の4名で構成され、独立社外取締役である山本一三を委員長としております。同諮問委員会は必要に応じて随時開催しており、テーマは役員報酬（取締役賞与を含む。）案および取締役・取締役監査等委員候補選任案等であり、その審査結果を取締役に答申しており、手続きの公正性・透明性・客観性を高めております。

当社は2025年8月28日開催予定の第83回定時株主総会の議案（決議事項）として、「取締役（監査等委員である取締役を除く）5名選任の件」及び「監査等委員である取締役3名選任の件」を提案しており、これら議案が承認可決された場合、同諮問委員会は、松森浩士、山本一三、西能淳、内田稔の4名の取締役で構成され、委員長は独立社外取締役である山本一三が務める予定です。

4. 当事業年度における個々の取締役の出席状況、諮問委員会兼務状況および諮問委員会出席状況については以下の通りです。

氏名	常勤/社外区分	取締役会出席状況 (全14回)	取締役会、諮問委員会 兼務状況	指名・報酬諮問 委員会出席状況 (全3回)
大津賀 保信	常勤	14回	-	-
松森 浩士	常勤	14回	指名・報酬諮問委員会	3回
日詰 和重	常勤	14回	-	-
石田 徹	常勤	14回	-	-
埜村 益夫	常勤	14回	-	-
小松 紀美子	社外	13回	-	-
堀 仁志	社外	13回	指名・報酬諮問委員会	3回
山本 一三	社外	14回	指名・報酬諮問委員会	3回
西能 淳	社外	14回	指名・報酬諮問委員会	3回

(注) 取締役監査等委員 埜村益夫氏および堀仁志氏は、2025年8月28日開催予定の第83回定時株主総会の終結をもって退任する予定です。

5. なお、当社は2025年8月28日開催予定の第83回定時株主総会の議案（決議事項）として、「取締役（監査等委員である取締役を除く）5名選任の件」及び「監査等委員である取締役3名選任の件」を提案しており、これら議案が承認可決された場合、取締役会は大津賀保信、松森浩士、日詰和重、石田徹、小松紀美子、山本一三、西能淳、内田稔の8名の取締役で構成される予定です。

（執行役員会）

執行役員会は、提出日現在、大津賀保信、松森浩士、日詰和重、石田徹、小松紀美子、埜村益夫、堀仁志、山本一三、西能淳の取締役9名及び、窪田博、桑島豊、高見潔、貴志典生、中村洋司、中嶋義徳、高田英一、毛利雅彦の執行役員8名（取締役常務執行役員の日詰和重及び、取締役執行役員の石田徹は除く）で構成され、代表取締役社長兼CEO松森浩士を議長とし、毎月1回開催し、取締役は執行役員から業務執行状況の報告を受け、職務執行状況の監督を行っております。なお、当社は2006年8月より、経営の健全化、効率化及び意思決定の迅速化を図るため、執行役員制度を導入しております。執行役員は取締役会が決定した基本方針に基づき、業務執行にあっております。執行役員数は10名で、任期は1年であります。

なお、当社は2025年8月28日開催予定の第83回定時株主総会の議案（決議事項）として、「取締役（監査等委員である取締役を除く）5名選任の件」及び「監査等委員である取締役3名選任の件」を提案しており、これら議案が承認可決された場合、執行役員会は大津賀保信、松森浩士、日詰和重、石田徹、小松紀美子、山本一三、西能淳、内田稔の取締役8名及び、桑島豊、高見潔、大津賀健史、高田英一、小杉敦、佐藤良祐、貴志典生、中嶋義徳、毛利雅彦の執行役員9名（取締役常務執行役員の日詰和重及び、取締役常務執行役員の石田徹は除く）で構成される予定です。

（経営会議）

経営会議は、提出日現在、大津賀保信、松森浩士、日詰和重、石田徹の取締役4名、埜村益夫の常勤監査等委員1名で構成され、代表取締役社長兼CEO松森浩士を議長とし、原則として月2回開催しております。

経営会議は、経営に関する重要事項を審議し、経営上の重要事項や業務施策の進捗状況等について、審議、意思疎通を図ることを目的としております。

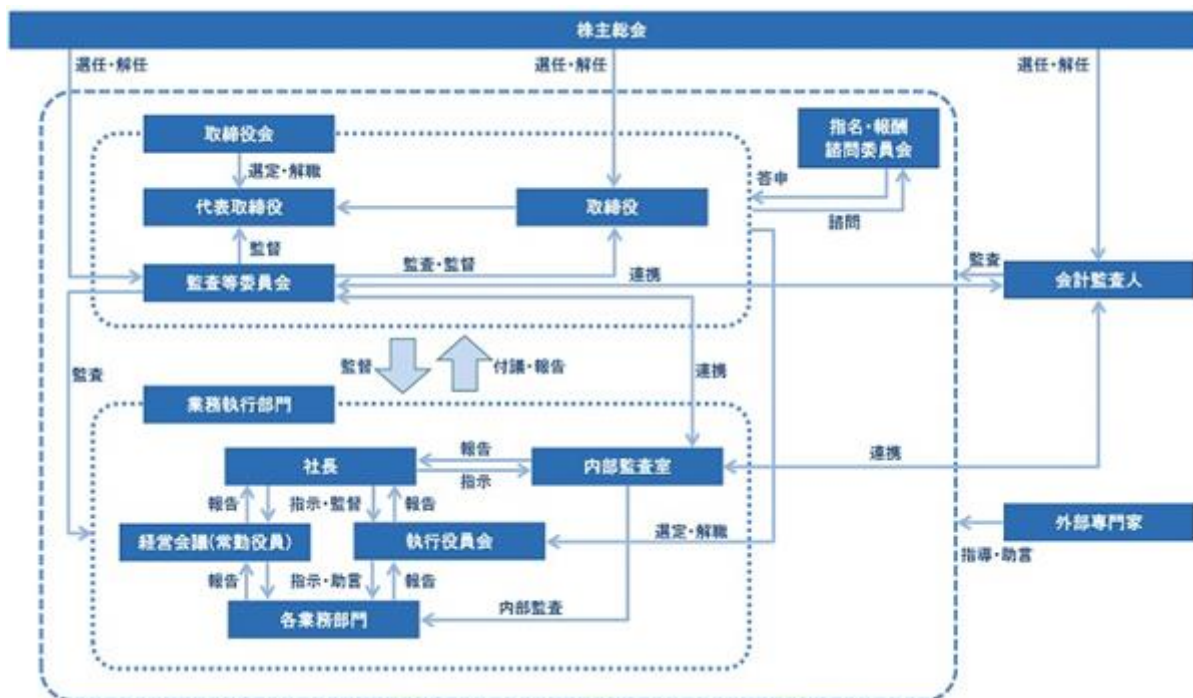
なお、当社は2025年8月28日開催予定の第83回定時株主総会の議案（決議事項）として、「取締役（監査等委員である取締役を除く）5名選任の件」を提案しており、当議案が承認可決された場合、経営会議は、大津賀保信、松森浩士、日詰和重、石田徹の取締役4名で構成される予定です。

（監査等委員会）

監査等委員会は、提出日現在、常勤監査等委員の埜村益夫と、社外監査等委員の堀仁志、山本一三、西能淳の4名で構成され、常勤監査等委員の埜村益夫を議長とし、毎月1回、必要に応じて臨時監査等委員会を随時開催しております。監査等委員会においては、経営の妥当性・効率性・コンプライアンスに関して幅広く意見交換・審議・検証し、適宜経営に対して助言や提言を行っております。

なお、当社は2025年8月28日開催予定の第83回定時株主総会の議案（決議事項）として、「監査等委員である取締役3名選任の件」を提案しており、当議案が承認可決された場合、監査等委員会は、独立社外取締役である山本一三、西能淳、内田稔の3名で構成される予定です。

なお、当社のコーポレート・ガバナンス体制は下図のとおりであります。



内部統制システムの整備の状況

当社グループは、事業の発展において、健全な内部統制システムを構築することが重要であると考えており、取締役の職務の執行が法令及び定款に適合することを確保するための体制や、その他会社の業務の適正を確保するための体制についての整備を積極的に推進していく方針であります。

当社は、内部統制システムの整備について、次のとおり取締役会において決議しており、同整備体制に基づき、業務の適正性を確保しております。

1) 取締役及び使用人の職務の執行が法令及び定款に適合することを確保するための体制

当社は、「ダイト・コンプライアンス行動基準」を定めるとともに「コンプライアンス推進規程」を定め、代表取締役社長をコンプライアンス・オフィサーに任命し、コンプライアンス推進委員会を設け、取締役及び使用人の職務の執行が法令及び定款に適合することを確保するための体制を敷いています。

さらに、コンプライアンス事務局を人事総務部とし、役職別の研修会を定期的に開催し、法令遵守・企業倫理遵守の啓蒙活動などの諸施策を推進する体制にあります。

また、内部通報システムを定め、コンプライアンスの実践に活用し、通報者の保護を図っています。併せて、「財務報告に係る内部統制基本規程」を制定し、財務報告の信頼性の確保、業務の有効性及び効率性の向上を評価した運用を行っています。さらに当社では反社会的勢力への対応については、コンプライアンスの一環として「反社会的勢力への予防・対応マニュアル」を制定し重要施策として取り組んでいます。

2) 取締役の職務の執行に係る情報の保存及び管理に関する体制

当社は、情報の管理体制と情報の取扱いに関し「情報セキュリティ規程」「文書取扱規程」「企業機密管理規程」等の情報管理規程において、情報の保存・管理等に関する体制を定めており、取締役の職務執行に係る情報の保存・管理についても、これらの規程に基づいて保存・管理等を行っています。

具体的には、情報類型毎に保存期間・保存方法・保存場所を定め、文書または電磁的記録の方法により、適切に管理しています。

3) 損失の危険の管理に関する規程その他の体制

当社は、「危機管理規程」を制定し、代表取締役社長を委員長とした危機管理委員会を設け、各本部長及び管理部門、内部監査室などが委員会のメンバーとなり、損失の危険の管理に関する検討体制を敷いています。

具体的には、万一発生する可能性のある天災や新型インフルエンザ等に備えた、全社的に対応する体制の整備を行い、各種リスクを定性、定量的に把握する体制の整備と人材の育成等を計画的に実行しています。

4) 取締役の職務の執行が効率的に行われることを確保するための体制

当社は、「取締役会規程」「業務組織規程」「職務権限規程」「稟議規程」その他の職務権限、意思決定ルールを定める社内規程により、取締役の職務の執行が適正かつ効率的に行われる体制を確保しています。

具体的には、取締役会の決議事項や報告事項に関する基準、組織の分掌業務、案件の重要度に応じた決裁権限を定め、当社全体として取締役の職務執行の効率性を確保しています。また、意思決定・監督機能と業務執行機能を分離し、役割と責任を明確にし、業務執行のスピードアップを図るため、執行役員制度を導入しています。

5) 当社及び子会社から成る企業集団における業務の適正を確保するための体制

当社及び子会社は「ダイト・コンプライアンス行動基準」の共有をはかるとともに、子会社においても現地の法令や各社の業態にあわせた推進をはかり、コーポレートガバナンスの充実に努めております。

また、当社は、「関係会社管理規程」を設け、経営企画部長を責任者としてグループ会社において生ずる一定の重要事項は、当社の取締役会においても報告し、その承認を得るなど、適切に管理する体制を敷いています。

更に、当社及びグループ会社一体となった内部統制の維持・向上に努めるほか、グループ会社に対して当社の内部監査室による監査を計画的に実施して、その結果を取締役に報告する体制にあります。

当社より関係会社に対して、取締役あるいは監査役（いずれも非常勤を含む）を派遣し、関係会社との連携を強化し業務の適正を確保しています。

6) 監査等委員会の職務を補助すべき取締役及び使用人に関する事項、当該取締役及び使用人の他の取締役（監査等委員である取締役を除く）からの独立性に関する事項及び当該取締役及び使用人に対する指示の実効性の確保に関する事項

当社は、監査等委員会への報告体制及び監査等委員会の監査が実効的に行われることを確保するための体制として、監査等委員会事務局は、人事総務部が行い、監査業務については内部監査室が連携して行います。同室員は監査等委員会が指示した監査に関する業務については、監査等委員会及び監査等委員の指示命令に従うものとし、当社及び当社グループ会社の取締役等の指示命令権は及ばないものとしています。その人事については監査等委員会の意見を聴取し、これを尊重することにしています。

7) 取締役（監査等委員である取締役を除く）及び使用人が監査等委員会に報告をするための体制、子会社の取締役、監査役、業務を執行する社員その他これらの者に相当する者及び使用人またはこれらの者から報告を受けた者が監査等委員会に報告するための体制並びにその報告した者が当該報告をしたことを理由として不利な取扱いを受けないことを確保するための体制

当社は、「監査等委員会規程」を設け、当社及び当社グループ会社の取締役及び使用人から監査等委員会及び監査等委員に通知・報告する体制を定め、また、監査等委員会において委任を受けた監査等委員が経営会議その他の重要会議に出席するなどし、監査等委員会が実施する監査が実効的に行われる体制を確保しています。また、当該役職員が監査等委員会及び監査等委員に通知・報告を行ったことを理由として、その通知・報

告者に不利な取扱いを行うことを禁止し、その旨を当社及び当社グループ会社の役職員に周知徹底することと
しています。

8) 監査等委員の職務の執行(監査等委員会の職務の執行に関するものに限る。)について生ずる費用の前払又は償還の手続その他の当該職務の執行について生ずる費用又は債務の処理に係る方針に関する事項

当社は、監査等委員の職務の執行(監査等委員会の職務の執行に関するものに限る。)について生ずる費用等に充てるため、毎期監査等委員会の決議に基づく予算を設けることとしております。また、監査等委員がその職務の執行上、弁護士、公認会計士等の専門家の意見、アドバイス等を得る必要があると判断し、依頼するなど生じる費用または債務については、すみやかに当該費用または債務を処理することとしています。

リスク管理体制の整備の状況

当社では、内部監査の強化等により、社内各部門に内在するリスク要因を常的に的確に把握しております。特に経営に重要な影響を及ぼすようなリスクに関しては、速やかに取締役会等で審議し、関連部門の協力を得て、リスク回避・リスク低減のための迅速かつ最適な措置を実施しております。また、役員及び全従業員に「コンプライアンス・ハンドブック」を配布し、法令遵守・企業倫理遵守の徹底を図るとともに、内部通報制度を設け、不祥事の未然防止に努めております。社外的には、顧問弁護士等と適宜連携を図り、発生する事案に対しては、助言及び指導を受けております。

責任限定契約の内容の概要

当社と非業務執行取締役との間で会社法第427条第1項に基づき、同法第423条第1項の損害賠償責任を限定する契約を締結しております。当該契約に基づく損害賠償責任の限度額は、会社法第425条第1項に定める額であります。

取締役会にて決議できる株主総会決議事項

当社は、剰余金の配当等会社法第459条第1項各号に定める事項について、法令に別段の定めがある場合を除き、株主総会の決議によらず取締役会の決議により定めることができる旨を定款に定めております。これは、剰余金の配当等を取締役会の権限とすることにより、資本政策及び配当政策を機動的に遂行することを目的とするものであります。

取締役の定数

当連結会計年度末において、当社の監査等委員である取締役以外の取締役は10名以内、また当社の監査等委員である取締役は5名以内と定款に定めております。

取締役の選任の決議要件

当社は、取締役の選任について、議決権を行使できる株主の議決権の3分の1以上を有する株主が出席し、その議決権の過半数をもって行う旨及び取締役の選任決議は累積投票によらない旨定款に定めております。

株主総会の特別決議要件

当社は、会社法第309条第2項に定める株主総会の特別決議要件について、議決権を行使することができる株主の議決権の3分の1以上を有する株主が出席し、その議決権の3分の2以上の多数をもって行う旨定款に定めております。これは、株主総会における特別決議の定足数を緩和することにより、株主総会の円滑な運営を行うことを目的としたものであります。

役員等賠償責任保険の内容の概要について

当社は、取締役を被保険者として、会社法第430条の3第1項に規定する役員等賠償責任保険契約を保険会社との間で締結しております。当該保険契約の概要は、被保険者がその職務の執行に関し責任を負うことまたは当該責任の追及にかかる請求を受けることによって生ずることのある損害を当該保険契約により保険会社が填補するものであり、被保険者の全ての保険料を当社が全額負担することとしております。なお、当該保険契約では、当該役員の違法行為等に起因して損害賠償責任が発生した場合及び当社が当該役員に対して損害賠償責任を追及する場合等は保険金支払の対象外としており、また、填補する額について限度額を設けることにより、当該役員の職務の執行の適正性が損なわれないようにするための措置を講じております。

(2) 【役員の状況】

役員一覧

(a)有価証券報告書提出日(2025年8月27日)現在の当社の取締役は、次のとおりです。

男性8名 女性1名 (役員のうち女性の比率11.1%)

役職名	氏名	生年月日	略歴	任期	所有株式数 (株)
代表取締役会長	大津賀保信	1950年10月30日生	1973年4月 日医工㈱入社 1975年3月 当社入社 1984年6月 当社営業企画部長 1985年7月 当社監査役 1986年7月 当社取締役 1993年7月 当社常務取締役 1997年8月 当社代表取締役専務 1999年7月 大和薬品工業㈱代表取締役社長 兼 当社取締役 2005年6月 当社常務取締役 2006年8月 当社専務執行役員 2007年5月 大和薬品工業㈱監査役 2007年8月 当社取締役専務執行役員 管理本部長 2010年6月 当社取締役専務執行役員経営企画室長 2011年8月 当社代表取締役副社長 2012年8月 当社代表取締役社長 2013年6月 大和薬品工業㈱取締役 2022年8月 大和薬品工業㈱代表取締役社長 2024年1月 大和薬品工業㈱取締役 2024年8月 当社代表取締役会長(現任)	(注)2	65,610
代表取締役社長 兼CEO	松森浩士	1956年7月24日生	1982年4月 台糖ファイザー株式会社(現 ファイザー株式会社)入社 1994年4月 同社医薬マーケティング部 抗真菌剤グループプロダクトマネージャー 1996年12月 同社研究開発本部臨床開発統括部 臨床開発部長(感染症系薬担当) 2000年5月 同社開発薬事統括部 統括部長 参事 2004年3月 米国ファイザー社 La Jolla研究所出向 Global Regulatory Leader 2008年9月 ファイザー株式会社 執行役員 経営企画統括部長 2009年3月 同社執行役員 コーポレートアフェアーズ・信頼性保証部門長兼総括製造販売責任者 2009年12月 同社取締役執行役員 エスタブリッシュ医薬品事業部門長 2013年4月 同社取締役執行役員 エスタブリッシュ医薬品事業アジアパシフィック地域戦略担当 バイスプレジデント(2013年12月退任) 2013年12月 SBIバイオテック株式会社 代表取締役社長(2014年9月退任) 2016年4月 テバ製薬株式会社(現 武田テバファーマ株式会社)CEO兼社長 2017年4月 武田テバ薬品株式会社CEO兼社長 2021年10月 武田テバファーマ株式会社代表取締役社長兼CEO(2023年4月退任) 2021年10月 武田テバ薬品株式会社代表取締役社長 兼CEO(2023年4月退任) 2023年7月 当社入社 2023年8月 当社取締役副社長 経営戦略担当兼管理本部長 2024年1月 当社代表取締役副社長 経営戦略担当 兼管理本部長 2024年8月 当社代表取締役社長 2025年1月 当社代表取締役社長兼CEO(現任)	(注)2	28,600

役職名	氏名	生年月日	略歴	任期	所有株式数 (株)
取締役常務執行役員	日詰和重	1962年2月25日生	1985年4月 当社入社 2001年6月 当社原薬本部原料薬品部課長 2006年6月 当社製薬本部医療薬品部長 兼 原薬本部原料薬品部長代理 2009年4月 当社製薬本部受託推進部長 2010年6月 当社原薬本部原料薬品部長 2014年6月 当社製薬本部医療薬品部長 2016年8月 当社執行役員製薬本部副本部長 兼 医療薬品部長 2017年9月 大桐製薬(中国)有限責任公司 董事(現任) 2018年8月 当社取締役執行役員営業統括 兼 製薬本部長 2022年6月 当社取締役常務執行役員営業統括 兼 製薬本部長(現任)	(注)2	42,190
取締役執行役員	石田 徹	1960年12月14日生	1985年4月 武田薬品工業株式会社 入社 2008年4月 同社製薬本部CMC研究センター製薬研究所所長 2010年4月 同社製薬本部生産管理部部長 2012年4月 同社製薬本部製薬企画部部長 2013年7月 同社製薬本部光工場長 2015年4月 同社グローバル製薬サプライ・日本・アジア光工場 工場長(2018年3月退任) 2018年4月 武田ヘルスケア株式会社(現 アリナミンファーマテック株式会社) 代表取締役社長(2022年10月退任) 2022年11月 当社入社 2023年9月 当社執行役員生産本部副本部長 2024年1月 当社執行役員生産本部長 兼 環境安全室長 2024年6月 当社執行役員生産本部長 兼 製剤製造部長 兼 環境安全室長 2024年8月 当社取締役執行役員生産本部長 兼 製剤製造部長 兼 環境安全室長(現任)	(注)2	-
取締役	小松紀美子	1958年6月20日生	1980年4月 社会医療法人宏潤会 大同病院 入職 1996年8月 一般財団法人北陸予防医学協会 入職 2010年10月 富山産業保健総合支援センター 産業保健相談員、メンタルヘルス対策促進員(現任) 2020年12月 マインドプラス富山 代表(現任) 2022年8月 当社取締役(現任)	(注)2	-
取締役 (常勤監査等委員)	埜村益夫	1952年11月5日生	1975年4月 立山アルミニウム工業株式会社(現 三協立山株式会社)入社 1997年4月 同社人事部長 1998年10月 同社経理部長 2005年4月 三協・立山ホールディングス株式会社(現 三協立山株式会社)経営管理室部長 2008年10月 当社入社 2011年6月 当社経営企画室部長 2011年8月 当社執行役員経営企画室長 2016年8月 当社執行役員管理本部長 兼 財務部長 2018年8月 当社常務執行役員管理本部長 兼 経営企画室長 2021年9月 当社専務執行役員管理本部長 兼 経営企画室長 兼 財務部長 2022年6月 当社専務執行役員管理本部長 2023年8月 当社取締役(監査等委員)(現任)	(注)3	2,420
取締役 (監査等委員)	堀 仁志	1953年7月27日生	1982年8月 公認会計士登録 1985年9月 税理士登録 1999年2月 当社監査役 2005年2月 日医工株式会社 社外監査役 2015年8月 当社取締役監査等委員 就任(現任) 2020年6月 日医工株式会社 社外取締役監査等委員(2023年3月退任) 2021年6月 監査法人銀河代表社員富山事務所長(現任)	(注)3	36,178
取締役 (監査等委員)	山本一三	1956年11月14日生	1991年4月 弁護士登録(富山県弁護士会) 2008年6月 ㈱リッチェル 社外監査役(現任) 2012年8月 当社監査役 2015年8月 当社取締役(監査等委員)(現任)	(注)3	-

役職名	氏名	生年月日	略歴	任期	所有株式数 (株)
取締役 (監査等委員)	西能 淳	1973年 7 月 4 日生	2006年 4 月 特定医療法人財団 五省会 入職 2009年 7 月 同法人常務理事 2010年 2 月 同法人理事長(現任) 2017年 8 月 当社取締役(監査等委員)(現任)	(注) 3	-
計					174,998

- (注) 1. 取締役 小松紀美子氏、堀仁志氏、山本一三氏、西能淳氏は、社外取締役であります。
2. 監査等委員以外取締役の任期は、2024年 5 月期に係る定時株主総会終結の時から2025年 5 月期に係る定時株主総会終結の時までであります。
3. 監査等委員である取締役の任期は、2023年 5 月期に係る定時株主総会終結の時から2025年 5 月期に係る定時株主総会終結の時までであります。
4. 当社では、経営の健全化、効率化及び意思決定の迅速化を図るために、執行役員制度を導入しております。執行役員は10名で、上記記載の日詰和重、石田徹の他に、次のとおり構成されております。
- | | | |
|--------|---|-------|
| 常務執行役員 | 信頼性保証本部長 兼 薬事室長 | 窪田 博 |
| 常務執行役員 | 原薬本部長 兼 東京支店長 | 桑島 豊 |
| 常務執行役員 | 下奥井工場長 | 高見 潔 |
| 執行役員 | 購買物流本部長 兼 大阪支店長 兼 海外部長 兼
Daito Pharmaceuticals America, Inc.社長 | 貴志 典生 |
| 執行役員 | 信頼性保証本部副本部長 兼 品質保証部長 | 中村 洋司 |
| 執行役員 | 生産本部副本部長 兼 生産管理部長 | 中嶋 義徳 |
| 執行役員 | 研究開発本部長 | 高田 英一 |
| 執行役員 | 生産本部副本部長 兼 原薬製造部長 兼 原薬技術室長 | 毛利 雅彦 |
5. 2025年 6 月 1 日を効力発生日として普通株式 1 株につき 2 株の割合で株式分割を実施いたしました。上記所有株式数につきましては、株式分割後の株式数を記載しております。

(b)2025年 8 月28日開催予定の第83回定時株主総会の議案として「取締役(監査等委員である取締役を除く) 5 名選任の件」および「監査等委員である取締役 3 名選任の件」を提案しており、当該議案が承認可決されると、当社の取締役の状況は、つぎのとおりとなる予定です。なお、当該定時株主総会の直後に開催が予定されている取締役会の決議事項の内容(役職等)も含めて記載しております。

男性7名 女性1名 (役員のうち女性の比率12.5%)

役職名	氏名	生年月日	略歴	任期	所有株式数 (株)
代表取締役会長	大津賀保信	1950年10月30日生	1973年 4 月 日医工㈱入社 1975年 3 月 当社入社 1984年 6 月 当社営業企画部長 1985年 7 月 当社監査役 1986年 7 月 当社取締役 1993年 7 月 当社常務取締役 1997年 8 月 当社代表取締役専務 1999年 7 月 大和薬品工業㈱代表取締役社長 兼 当社取締役 2005年 6 月 当社常務取締役 2006年 8 月 当社専務執行役員 2007年 5 月 大和薬品工業㈱監査役 2007年 8 月 当社取締役専務執行役員 管理本部長 2010年 6 月 当社取締役専務執行役員経営企画室長 2011年 8 月 当社代表取締役副社長 2012年 8 月 当社代表取締役社長 2013年 6 月 大和薬品工業㈱取締役 2022年 8 月 大和薬品工業㈱代表取締役社長 2024年 1 月 大和薬品工業㈱取締役 2024年 8 月 当社代表取締役会長(現任)	(注) 2	65,610

役職名	氏名	生年月日	略歴	任期	所有株式数 (株)
代表取締役社長 兼CEO	松森浩士	1956年7月24日生	1982年4月 台糖ファイザー株式会社(現 ファイザー株式会社)入社 1994年4月 同社医薬マーケティング部 抗真菌剤グループプロダクトマネージャー 1996年12月 同社研究開発本部臨床開発統括部 臨床開発部長(感染症系薬担当) 2000年5月 同社開発薬事統括部 統括部長 参事 2004年3月 米国ファイザー社 La Jolla研究所出向 Global Regulatory Leader 2008年9月 ファイザー株式会社 執行役員 経営企画統括部長 2009年3月 同社執行役員 コーポレートアフェアーズ・信頼性保証部門長兼総括製造販売責任者 2009年12月 同社取締役執行役員 エスタブリッシュ医薬品事業部門長 2013年4月 同社取締役執行役員 エスタブリッシュ医薬品事業アジアパシフィック地域戦略担当 バイスプレジデント(2013年12月退任) 2013年12月 SBIバイオテック株式会社 代表取締役社長(2014年9月退任) 2016年4月 テバ製薬株式会社(現 武田テバファーマ株式会社) CEO兼社長 2017年4月 武田テバ薬品株式会社CEO兼社長 2021年10月 武田テバファーマ株式会社代表取締役社長兼CEO(2023年4月退任) 2021年10月 武田テバ薬品株式会社代表取締役社長 兼CEO(2023年4月退任) 2023年7月 当社入社 2023年8月 当社取締役副社長 経営戦略担当兼管理本部長 2024年1月 当社代表取締役副社長 経営戦略担当 兼管理本部長 2024年8月 当社代表取締役社長 2025年1月 当社代表取締役社長兼CEO(現任)	(注) 2	28,600

役職名	氏名	生年月日	略歴	任期	所有株式数 (株)
取締役常務執行役員	日詰和重	1962年2月25日生	1985年4月 当社入社 2001年6月 当社原薬本部原料薬品部課長 2006年6月 当社製薬本部医療薬品部長 兼 原薬本部原料薬品部長代理 2009年4月 当社製薬本部受託推進部長 2010年6月 当社原薬本部原料薬品部長 2014年6月 当社製薬本部医療薬品部長 2016年8月 当社執行役員製薬本部副本部長 兼 医療薬品部長 2017年9月 大桐製薬（中国）有限責任公司 董事（現任） 2018年8月 当社取締役執行役員営業統括 兼 製薬本部長 2022年6月 当社取締役常務執行役員営業統括 兼 製薬本部長 2025年8月 当社取締役常務執行役員営業統括 兼 製薬本部長 兼 東京支店長（現任）	(注) 2	42,190
取締役常務執行役員	石田 徹	1960年12月14日生	1985年4月 武田薬品工業株式会社 入社 2008年4月 同社製薬本部ＣＭＣ研究センター製薬研究所所長 2010年4月 同社製薬本部生産管理部部長 2012年4月 同社製薬本部製薬企画部部長 2013年7月 同社製薬本部光工場長 2015年4月 同社グローバル製薬サプライ・日本・アジア光工場 工場長（2018年3月退任） 2018年4月 武田ヘルスケア株式会社（現 アリナミンファーマテック株式会社） 代表取締役社長（2022年10月退任） 2022年11月 当社入社 2023年9月 当社執行役員生産本部副本部長 2024年1月 当社執行役員生産本部長 兼 環境安全室長 2024年6月 当社執行役員生産本部長 兼 製剤製造部長 兼 環境安全室長 2024年8月 当社取締役執行役員生産本部長 兼 製剤製造部長 兼 環境安全室長 2025年8月 当社取締役常務執行役員生産本部長 兼 製剤製造部長 兼 環境安全室長（現任）	(注) 2	-
取締役	小松紀美子	1958年6月20日生	1980年4月 社会医療法人宏潤会 大同病院 入職 1996年8月 一般財団法人北陸予防医学協会 入職 2010年10月 富山産業保健総合支援センター 産業保健相談員、メンタルヘルス対策促進員（現任） 2020年12月 マインドプラス富山 代表（現任） 2022年8月 当社取締役（現任）	(注) 2	-
取締役 (監査等委員)	山本一三	1956年11月14日生	1991年4月 弁護士登録（富山県弁護士会） 2008年6月 (株)リッachel 社外監査役（現任） 2012年8月 当社監査役 2015年8月 当社取締役(監査等委員)(現任)	(注) 3	-
取締役 (監査等委員)	西能 淳	1973年7月4日生	2006年4月 特定医療法人財団 五省会 入職 2009年7月 同法人常務理事 2010年2月 同法人理事長（現任） 2017年8月 当社取締役(監査等委員)(現任)	(注) 3	-
取締役 (監査等委員)	内田 稔	1970年7月8日生	1993年4月 株式会社東京銀行（現、株式会社三菱ＵＦＪ銀行）入社 2002年2月 同社為替資金部欧州室 2010年4月 同社市場業務部 シニアアナリスト 2012年5月 同社市場企画部 チーフアナリスト 2022年4月 高千穂大学商学部 准教授 2024年4月 同大学商学部 教授（現任） 2025年8月 当社取締役(監査等委員)（現任）	(注) 3	-
計					136,400

- (注) 1. 取締役 小松紀美子氏、山本一三氏、西能淳氏、内田稔氏は、社外取締役であります。
2. 監査等委員以外取締役の任期は、2025年5月期に係る定時株主総会終結の時から2026年5月期に係る定時株主総会終結の時までであります。
3. 監査等委員である取締役の任期は、2025年5月期に係る定時株主総会終結の時から2027年5月期に係る定時株主総会終結の時までであります。
4. 当社では、経営の健全化、効率化及び意思決定の迅速化を図るために、執行役員制度を導入しております。執行役員は11名で、上記記載の日詰和重、石田徹の他に、次のとおり構成されております。
- | | | |
|--------|--|--------|
| 常務執行役員 | 信頼性保証本部長 | 桑島 豊 |
| 常務執行役員 | 下奥井工場長 | 高見 潔 |
| 執行役員 | C F O (最高財務責任者) | 大津賀 健史 |
| 執行役員 | 購買物流本部長 | 高田 英一 |
| 執行役員 | 研究開発本部長 兼 製剤研究室長 | 小杉 敦 |
| 執行役員 | 原薬本部長 兼 原料薬品部長 | 佐藤 良祐 |
| 執行役員 | 海外部長 兼 大阪支店長 兼 Daito Pharmaceuticals America, Inc.社長 | 貴志 典生 |
| 執行役員 | 生産本部副本部長 兼 生産管理部長 | 中嶋 義徳 |
| 執行役員 | 生産本部副本部長 兼 原薬製造部長 兼 原薬技術室長 | 毛利 雅彦 |
5. 2025年6月1日を効力発生日として普通株式1株につき2株の割合で株式分割を実施いたしました。上記所有株式数につきましては、株式分割後の株式数を記載しております。

社外役員の状況

有価証券報告書提出日現在、当社の社外取締役は4名であります。

社外取締役（監査等委員以外）である小松紀美子氏は、当社との間に、人的関係、資本的关系はありませんが、マインドプラス富山の代表として当社社員のメンタルヘルスを担当する「心の相談員」を務めております。なお、当社とマインドプラスとの間には特別な関係はありません。

社外取締役（監査等委員）である堀 仁志氏は、当社株式18,089株を保有しておりますが、当社との間に、人的関係、資本的关系、取引関係その他特別の利害関係はありません。また同氏は、堀税理士法人の代表社員であり、監査法人銀河の富山事務所長を兼務しておりますが、当社と堀税理士法人、監査法人銀河との間には特別な利害関係はありません。

社外取締役（監査等委員）である山本一三氏は、当社との間に、人的関係、資本的关系、取引関係その他特別の利害関係はありません。また同氏は、山本一三法律事務所の所長であり、株式会社リッチェルの社外監査役を兼務しております。なお、当社と山本一三法律事務所及び株式会社リッチェルとの間には特別な関係はありません。

社外取締役（監査等委員）である西能 淳氏は、当社との間に、人的関係、資本的关系、取引関係その他特別の利害関係はありません。また同氏は、特定医療法人財団五省会の理事長を兼務しております。なお、当社と特定医療法人財団五省会との間には特別な関係はありません。

なお、当社は監査等委員以外の社外取締役1名、および、監査等委員である社外取締役3名を東京証券取引所の定めに基づく独立役員に指定し、同取引所に届け出ております。

当社は、経営監視機能の客観性及び中立性を確保するため、社外取締役を選任しております。社外取締役に關して、独立性に関する基準または方針は定めておりませんが、東京証券取引所の「上場管理等に関するガイドライン」を参考としており、原則として当社と利害関係のない人物を選任することにより、独立性の高い立場から、保有する専門的見地に基づき、取締役会の意思決定の妥当性・適正性を確保するための発言や、内部統制システムの構築に際しての助言・提言を行う機能を有しております。

社外取締役については、能力や経験、識見及び当社において果たすべき機能・役割に照らして必要な人材が確保されていると考えております。

監査等委員である社外取締役による監督又は監査と内部監査、監査等委員監査及び会計監査との相互連携並びに内部統制部門との関係

監査等委員会が定めた監査方針及び監査計画などに基づき、常勤の監査等委員は重要な会議に出席するほか、内部監査部門を通じて各部門にヒアリング・調査を行い、取締役会の意思決定の過程及び取締役の業務執行状況について監査・監督しております。

さらに監査等委員会は、会計監査人と監査前に監査方針・監査計画並びに日程等について意見交換を行うほか必要に応じて監査計画の進捗状況、監査実施上の問題点などについても情報交換を行い、会計監査人と相互連携を図っております。

また、監査等委員会は、内部監査部門による内部監査またはモニタリングの状況などの報告を受けるほか、内部監査部門に対して必要に応じて監査に関する指示を行うなど、内部監査部門とも相互連携して意見交換及び情報交換を行っております。

（３）【監査の状況】

監査等委員会監査の状況

有価証券報告書提出日現在、監査等委員会は、4名（常勤1名、社外3名）で構成されており、毎月1回、必要に応じて臨時監査等委員会を随時開催しております。監査等委員会においては、経営の妥当性・効率性・コンプライアンスに関して幅広く意見交換・審議・検証し、適宜経営に対して助言や提言を行っております。

監査等委員は経営会議への出席のほか、必要に応じて社内の重要会議へも出席しており、全社の状況を把握しながら経営に対する監視機能を発揮できる体制になっております。

監査等委員会と内部監査室は、日頃から情報共有を行い、連携をとりながら、監査の有効性・実効性の向上を図っております。また、監査等委員会は会計監査人と四半期ごとに意見交換を行い、監査内容の報告を受けるほか、監査計画・実施状況について情報共有を行っております。

監査等委員会は、内部統制部門から内部統制システムの整備状況について随時報告を受け、必要に応じて説明を求めることとしております。

なお、常勤監査等委員である埜村益夫氏は当社の管理部門の業務に長年携わり、財務及び会計に豊富な経験があります。

社外監査等委員である堀仁志氏は公認会計士及び税理士の資格を有しており、財務及び会計に関する相当程度の知見を有しております。

当事業年度において当社は監査等委員会を12回開催しており、個々の監査等委員の出席状況については次のとおりであります。

氏 名	開催回数	出席回数
-----	------	------

埜村 益夫	12回	12回
堀 仁志		11回
山本 一三		12回
西能 淳		12回

(注) 1. 取締役常勤監査等委員 埜村益夫氏及び取締役監査等委員 堀仁志氏は、2025年8月28日開催予定の第83回定時株主総会の終結をもって退任する予定です。

2. 当社は、2025年8月28日開催予定の第83回定時株主総会の議案として、「監査等委員である取締役3名選任の件」を提案しており、当議案が承認可決されますと監査等委員会は3名の監査等委員（社外取締役）で構成されることになります。

監査等委員会における具体的な検討内容は、以下のとおりであります。

- ）監査方針、監査実施計画
- ）会計監査人に関する評価（会計監査の相当性、選・解任、報酬）
- ）子会社のガバナンス強化について
- ）取締役及び執行役員の職務執行状況確認による競業取引、利益相反取引監査
- ）内部統制システム整備、運用状況監査
- ）指名・報酬諮問委員会により審議・策定された監査等委員を除く取締役の選任・解任・辞任・報酬等について、株主総会で陳述する意見について

監査等委員の主な活動は、以下のとおりであります。

- ）取締役会、経営会議、執行役員会、経営情報共有会、営業会議、予算ヒアリング等重要会議への出席（経営会議、営業会議、予算ヒアリングは常勤監査等委員のみ出席）
- ）代表取締役及び子会社代表取締役及び執行役員へのヒアリング（全監査等委員出席）
- ）稟議書、契約書、会議議事録等重要な決裁書類等の閲覧（常勤監査等委員のみ）
- ）会計監査人及び内部監査室とのミーティング
（定期：全監査等委員出席、随時：常勤監査等委員および出席可能監査等委員出席）
- 会計監査人とのミーティング 14回
- 内部監査室とのミーティング 4回
- ）KAM（監査上の主要な検討事項）に関する監査法人との協議
- ）内部監査室の業務監査

内部監査の状況

当社は内部監査室長1名を含む4名で構成する代表取締役社長直轄の内部監査室を設置しております。内部監査室は年度監査計画に基づき、定期的に社内全部門の業務執行の状況を合法性と合理性の観点から監査しております。内部監査の結果については、内部監査結果通知書及び改善事項があれば改善指示書を作成し、被監査部門に改善の指示を行います。被監査部門は、改善要請のあった事項については、通知後遅滞なく改善指示に対する回答書を作成し、内部監査の結果を業務改善に反映しております。

内部監査結果通知書および改善指示書は代表取締役のみならず、他の取締役にも報告しております。

内部監査室と監査等委員会は、3カ月に1度定期連絡会を実施しております。連絡会では、内部監査室から内部監査の状況報告等を行い、監査等委員会からの意見を確認し、社内業務の改善に活かしております。

内部監査室と監査等委員会との3カ月に1度の定期連絡会の内容は、その直後に開催される取締役会に報告することとしており、監査等委員でない取締役とも内容について共有を図るとともに取締役会において意見交換を実施しております。

また、必要の都度、内部監査室から常勤監査等委員へ直接報告を行い、併せてメールにて外部監査等委員にも報告しております。

内部監査室と監査法人とは随時必要に応じ、お互いに電話、メール、打合わせ等を実施し、内部統制の計画、方針、進捗、評価結果などについて、情報・意見の交換を実施しております。

会計監査の状況

a. 監査法人の名称

有限責任 あずさ監査法人

b. 継続監査期間

18年間

c. 業務を執行した公認会計士

御厨 健太郎氏

野村 実氏

c. 監査業務に係る補助者の構成

当社の会計監査業務に係る補助者は、公認会計士6名、その他21名であります。

d. 監査法人の選定方針と理由

監査等委員会は、会計監査人の職務の執行に支障がある場合等、その必要があると判断した場合は、株主総会に提出する会計監査人の解任または不再任に関する議案の内容を決定いたします。

また、監査等委員会は、会計監査人が会社法第340条第1項各号に定める項目に該当すると認められる場合は、監査等委員全員の同意に基づき、会計監査人を解任いたします。この場合、監査等委員会が選定した監査等委員は、解任後最初に招集される株主総会において、会計監査人を解任した旨と解任の理由を報告いたします。

監査等委員会は、監査法人の選任・解任に関し、監査等委員会が定める「会計監査人の選解任または不再任の決定の手続き」に則り、会計監査人からの監査実績の報告を受け、「会計監査人の独立性に関する事項その他職務の遂行に関する事項」について必要に応じて説明を求め、会計監査人としての適格性・独立性の判断を行うとともに、会計監査人の能力、組織および審査の体制、監査の遂行状況、監査の品質管理等を総合的に勘案して選解任等について審議し決定しております。

e. 監査等委員及び監査等委員会による監査法人の評価

当社の監査等委員及び監査等委員会は、事業年度ごとに監査法人に対して評価を行っております。監査法人は、会計監査人としての適格性・独立性は十分に確保されており、その監査の方法及び実施状況も適切であり、職業的専門家として適切な監査を実施していると評価・判断しております。

監査報酬の内容等

a. 監査公認会計士等に対する報酬の内容

区分	前連結会計年度		当連結会計年度	
	監査証明業務に基づく報酬（百万円）	非監査業務に基づく報酬（百万円）	監査証明業務に基づく報酬（百万円）	非監査業務に基づく報酬（百万円）
提出会社	42	-	41	-
連結子会社	-	-	-	-
計	42	-	41	-

b. 監査公認会計士等と同一のネットワーク（KPMG）に属する組織に対する報酬（a.を除く）

区分	前連結会計年度		当連結会計年度	
	監査証明業務に基づく報酬（百万円）	非監査業務に基づく報酬（百万円）	監査証明業務に基づく報酬（百万円）	非監査業務に基づく報酬（百万円）
提出会社	-	12	-	1
連結子会社	-	-	-	-
計	-	12	-	1

前連結会計年度における当社の非監査業務に基づく報酬は、CSR推進支援、及び在外子会社の税務に係るアドバイザー業務に関するものであります。

当連結会計年度における当社の非監査業務に基づく報酬は、在外子会社の税務に係るアドバイザー業務に関するものであります。

c. その他の重要な監査証明業務に基づく報酬の内容

（前連結会計年度）

該当事項はありません。

（当連結会計年度）

該当事項はありません。

d. 監査報酬の決定方針

当社の監査公認会計士等に対する監査報酬の決定方針としましては、監査等委員会が取締役、社内関係部署及び会計監査人からの必要な資料の入手や報告の聴取を通じて、会計監査人の監査計画の内容、従前の事業年度における職務執行状況や報酬見積りの算出根拠などを検討します。取締役会は会計監査人の報酬等につき会社法第399条第1項の監査等委員会の同意を確認した後、決定しております。

e. 監査等委員会が会計監査人の報酬等に同意した理由

当社の監査等委員会は、会計監査人の監査計画の内容、会計監査の職務執行状況及び報酬見積りの算定根拠などが適切であるかどうかについて必要な検証を行った上で同意の判断をしております。

(4) 【 役員の報酬等 】

役員の報酬等の額又はその算定方法の決定に関する方針に係る事項

1. 取締役(監査等委員以外)の個人別の報酬等の決定方針は取締役会にて決議しております。また、社外取締役及び監査等委員の報酬については、基本報酬のみとしております。会社業績に左右されない報酬体系とすることで、経営に対する独立性を担保しております。
2. 取締役(社外取締役及び監査等委員以外)の報酬等は、業績の向上を通じて企業価値及び株主価値の持続的な向上を図る機能にも配慮し、個々の取締役の報酬等の決定に際しては、各職責を踏まえ適正な水準とすることを基本としております。また、取締役(社外取締役及び監査等委員以外)報酬は、世間水準および会社業績や、従業員給与並びに執行役員報酬とのバランス等を考慮して、適正な目標設定と評価制度の客観的・厳格な評価の実施に基づき決定しております。個別の報酬額決定にあたっては、指名・報酬諮問委員会において当該年度に係る報酬等について審議し、当該報酬案を取締役に答申しております。取締役会は答申内容に基づき、報酬額の審議及び決議を行っております。取締役会は、指名・報酬諮問委員会の答申内容について、報酬等の内容が取締役会で決議された方針と整合していることを確認し、当該決定方針に沿うものであると判断しております。
3. 取締役(監査等委員以外)の報酬は、取締役報酬規程において就任初年度の役職別標準報酬額を定めております。その就任初年度の報酬額は、執行役員の標準報酬に取締役としての監督報酬額を加味した金額としております。再任後の報酬の算定に当たっては、執行役員に対する標準報酬額の改定及び取締役としての監督報酬額の改定が無い場合には原則前年度標準報酬額を基準としております。
4. 取締役(社外取締役及び監査等委員以外)の金銭報酬は固定額の基本報酬と事業年度業績評価により算出する業績報酬で構成しております。それぞれの全体に占める構成割合は固定額の基本報酬50%、事業年度業績評価により算出する業績報酬50%(その内訳は連結純利益計画達成率20%、連結営業利益対前年増減率20%、連結営業利益率計画達成率5%、連結自己資本利益率(ROE)対前年増減率3%、株式取得報酬2%)としております。これを月額報酬と年次賞与に区分して支給いたします。
5. 取締役(社外取締役及び監査等委員以外)の非金銭報酬の内容は当社の株式であり、2015年8月25日開催の第73回定時株主総会においてご承認いただきました監査等委員でない取締役の報酬の限度額(年額4億円以内。ただし、使用人分給与は含まない。)とは別枠で、新たな株式報酬を2022年8月24日開催の第80回定時株主総会終結日の翌日から2027年8月の定時株主総会終結の日までの5年間の間に在任する取締役(監査等委員である取締役及び社外取締役を除く。)に対して支給するものであります。本制度は、取締役の報酬と当社の株式価値との連動性をより明確にし、取締役が株価の変動による利益・リスクを株主の皆様と共有することで、中長期的な業績の向上と企業価値の増大に貢献する意識を高めることを目的とし、当社が金銭を拠出することにより設定する信託が当社株式を取得し、当社が株式交付規程に基づき各取締役等に付与するポイントの数に相当する数の当社株式が本信託を通じて各取締役等に対して交付される株式報酬制度であります。役員向け株式交付信託に係る報酬は、当事業年度における役員株式給付引当金繰入額として計上し非金銭報酬欄に記載しております。
6. 取締役(社外取締役及び監査等委員以外)の月額報酬は、役職に応じた定額とし、業績報酬は短期業績連動としており、年次賞与支給時においては連結純利益計画達成率、連結営業利益対前年増減率、連結営業利益率計画達成率、連結自己資本利益率(ROE)対前年増減率等の指標に連動し調整を図っております。上記指標を選択した理由は、営業利益が本業の収益状況を最も反映する指標と捉えるとともに、従業員の処遇との整合性等を勘案した上で選択しており、また連結純利益及び連結自己資本利益率(ROE)は当社が持続的成長をめざしていくための指標であると判断し選択しております。なお、当事業年度における当該指標の期初計画はそれぞれ、連結営業利益3,500百万円、連結純利益2,300百万円であり、当事業年度における実績はそれぞれ、連結営業利益2,619百万円、連結純利益1,908百万円、連結自己資本利益率(ROE)3.7%であります。
7. 取締役の報酬については、当社が定める取締役報酬規程に基づき、指名・報酬諮問委員会が監査等委員以外の取締役報酬案を策定し、取締役会に答申しております。
8. 指名・報酬諮問委員会においては、社外取締役を議長として代表取締役その他の業務執行取締役の報酬等が、それぞれの職責・業績にふさわしい水準になっているかなどの観点から検討・評価を実施し、監査等委員以外の取締役報酬案を策定し取締役会に答申しております。
9. 取締役会は、当該報酬案を検討の上、指名・報酬諮問委員会の答申を尊重し、審議・決定しております。

10. 当社の役員報酬決定過程における取締役会の活動内容等については、以下の通りであります。
- (1) 取締役会は、7月開催の取締役会までに当社が定める取締役候補者選任規定に基づき次年度の取締役候補者を決定しております。
 - (2) 取締役会は、監査等委員である取締役以外の取締役候補者の9月以降から支給する取締役報酬案の策定を指名・報酬諮問委員会に諮問しております。
 - (3) 指名・報酬諮問委員会は、社外取締役である委員を議長として監査等委員以外の取締役報酬案を策定し、その結果を8月開催の取締役会に答申しております。
 - (4) 取締役会は、当該報酬案を検討の上、定時株主総会終了後開催する取締役会に本案を付議し、指名・報酬諮問委員会の答申を尊重し、審議・決定しております。
 - (5) 監査等委員である取締役候補者の9月以降から支給する取締役報酬案は、監査等委員会において規定に基づき協議して決定しております。
11. 当社の役員の報酬等に関する株主総会の決議日とその内容は、以下の通りであります。
- (1) 取締役（監査等委員を除く。）の報酬限度額は、2015年8月25日開催の第73回定時株主総会において年額4億円以内（ただし、使用人分給与は含まない。）と決議いただいております。当該定時株主総会終結時点の取締役の員数は4名です。
 - (2) 監査等委員である取締役の報酬限度額は、2015年8月25日開催の第73回定時株主総会において年額7千万円以内と決議いただいております。当該定時株主総会終結時点の監査等委員である取締役の員数は3名（うち社外取締役2名）です。
 - (3) 取締役（監査等委員である取締役及び社外取締役を除く）に対する株式報酬は、株式交付信託制度に基づく報酬であり、2022年8月24日開催の第80回定時株主総会において、2027年8月の定時株主総会終結日までの5年間の対象期間における当社株式の取得資金として金125百万円（ただし、取締役会の決定により、対象期間を5年以内の期間を都度定めて延長することができ、当該延長分の対象期間においては、当該延長分の対象期間の年数に金25百万円を乗じた金額）を上限とする金銭を当該信託に拠出すること、及び当社が取締役に付与するポイント（1ポイントは当社株式1株とします）の総数は1年あたり15,000ポイントを上限とするについて決議いただいております。当該株主総会終結時点における対象者である取締役（監査等委員である取締役及び社外取締役を除く）の員数は3名です。

役員区分ごとの報酬等の総額、報酬等の種類別の総額及び対象となる役員の員数

役員区分	報酬等の総額 (百万円)	報酬等の種類別の総額(百万円)			対象となる 役員の員数 (人)
		基本報酬	業績連動報酬	非金銭報酬等	
取締役（監査等委員及び社外取締役を除く。）	131	69	45	16	4
取締役（監査等委員） （社外取締役を除く）	21	21	-	-	1
社外取締役	22	22	-	-	4

(5) 【株式の保有状況】

投資株式の区分の基準及び考え方

当社は、株式投資について、専ら株式の価値の変動または配当の受領によって利益を得ることを目的として保有する株式を純投資目的である投資株式、それ以外を純投資目的以外の目的である投資株式（政策保有株式）に区分しております。

保有目的が純投資目的以外の目的である投資株式

a. 保有方針及び保有の合理性を検証する方法並びに個別銘柄の保有の適否に関する取締役会等における検証の内容

（政策保有株式に関する方針）

当社は、販売先との取引関係維持・強化、医薬品原料・資材の円滑な調達、取引金融機関との円滑な資金調達などの観点から、当社の事業戦略にとって必要と思われる企業に対しては、中長期的な観点から政策的に株式を保有します。また、地域社会への貢献に必要な場合、その他合理的と判断される場合にも保有しますが、保有意義が乏しいと判断される場合は、縮小を進める方針です。

なお、政策保有株主から当社株式の売却の意向が示された場合には、売却を妨げることは致しません。

（検証の方法）

取締役会では、個別銘柄ごとに取得・保有の意義や資本コスト等を踏まえた採算性及び合理性について検証を行うとともに、継続的に保有先企業との取引状況並びに保有先企業の財政状態、経営成績の状況について検証を行っております。

（検証の内容）

2025年7月の取締役会では、大半の保有株式については、保有意義・資本コスト等を踏まえた採算性及び合理性があると判断する一方、一部の保有株式については、保有意義が乏しいと判断しております。これらについては、取引先等の十分な理解を得た上で、縮小を進める方針です。

（議決権行使）

原則として当該株式発行会社の取締役会の判断を尊重し、当該議案が当社の中長期的な企業価値向上に資するものであるか、株主共同の利益に資するものであるか等を総合的に判断し、適切に行使しております。

b. 銘柄数及び貸借対照表計上額

	銘柄数 （銘柄）	貸借対照表計上額の 合計額（百万円）
非上場株式	16	107
非上場株式以外の株式	28	1,891

（当事業年度において株式数が増加した銘柄）

	銘柄数 （銘柄）	株式数の増加に係る取得 価額の合計額（百万円）	株式数の増加の理由
非上場株式	1	6	地域スポーツの振興及び当社認知度の向上のため
非上場株式以外の株式	-	-	-

（当事業年度において株式数が減少した銘柄）

	銘柄数 （銘柄）	株式数の減少に係る売却 価額の合計額（百万円）
非上場株式	-	-
非上場株式以外の株式	1	444

なお、2025年6月1日からこの有価証券報告書提出日までの間に株式数が減少した銘柄は、非上場株式以外の株式で2銘柄あり、株式数の減少に係る売却価額の合計額は54百万円であります。

c.保有区分、銘柄別の株式数、貸借対照表計上額等に関する情報

特定投資株式

銘柄	当事業年度	前事業年度	保有目的、業務提携等の概要、 定量的な保有効果 及び株式数が増加した理由	当社の株式の 保有の有無
	株式数（株）	株式数（株）		
	貸借対照表計上額 （百万円）	貸借対照表計上額 （百万円）		
第一三共(株)	88,500	163,500	(保有目的) 当社の製剤販売先であり、取引関係の維持・強化を目的として保有しております。当事業年度において一部の株式を売却しております。	無
	340	912		
武田薬品工業(株)	61,100	61,100	(保有目的) 当社の原薬及び製剤の販売先であり、取引関係の維持・強化を目的として保有しております。	無
	263	254		
(株)富山第一銀行	181,037	181,037	(保有目的) 当社が借入を行っている取引金融機関であり、円滑な資金調達を目的として保有しております。	有
	177	214		
科研製薬(株)	41,500	41,500	(保有目的) 当社の製剤販売先であり、取引関係の維持・強化を目的として保有しております。	有
	159	148		
小野薬品工業(株)	80,000	80,000	(保有目的) 当社の製剤販売先であり、取引関係の維持・強化を目的として保有しております。	有
	125	182		
サワイグループホールディングス(株)	57,600	19,200	(保有目的) 当社の原薬及び製剤の販売先であり、取引関係の維持・強化を目的として保有しております。	無（注２）
	102	117		
(株)ほくほくフィナンシャルグループ	35,905	35,905	(保有目的) 当社が借入を行っている取引金融機関であり、円滑な資金調達を目的として保有しております。	無（注３）
	100	81		

銘柄	当事業年度	前事業年度	保有目的、業務提携等の概要、 定量的な保有効果 及び株式数が増加した理由	当社の株式の 保有の有無
	株式数（株）	株式数（株）		
	貸借対照表計上額 （百万円）	貸借対照表計上額 （百万円）		
理研ビタミン(株)	39,200	39,200	(保有目的) 当社の医薬品原料の仕入先 であり、医薬品原料・資材の円滑な調達 を目的としております。	無
	99	103		
東和薬品(株)	30,300	30,300	(保有目的) 当社の原薬及び製剤の販売 先であり、取引関係の維持・強化を目的 として保有しております。	有
	92	87		
日本化薬(株)	42,000	42,000	(保有目的) 当社の原薬販売先であり、 取引関係の維持・強化を目的として保有 しております。	無
	54	53		
(株)北國フィナンシャル ホールディングス	11,000	11,000	(保有目的) 当社が借入を行っている取 引金融機関であり、円滑な資金調達を目的 として保有しております。	無（注４）
	54	57		
扶桑薬品工業(株)	22,500	22,500	(保有目的) 当社の製剤販売先であり、 取引関係の維持・強化を目的として保有 しております。	有
	48	51		
あすか製薬ホール ディングス(株)	20,000	20,000	(保有目的) 当社の原薬及び製剤の販売 先であり、取引関係の維持・強化を目的 として保有しております。	無（注５）
	46	47		
三菱ケミカルグルー プ(株)	59,000	59,000	(保有目的) 当社の製剤販売先及び医薬 品原料の仕入先であり、取引関係の維持 ・強化を目的として保有しております。	無
	45	49		
日本ケミファ(株)	23,200	23,200	(保有目的) 当社の製剤販売先であり、 取引関係の維持・強化を目的として保有 しております。	無
	34	36		
(株)日清製粉グループ 本社	12,100	12,100	(保有目的) 株主総会への出席等、業界 および同業他社の情報収集を目的として 保有しております。	無（注６）
	21	21		
日清食品ホールディ ングス(株)	6,000	6,000	(保有目的) 株主総会への出席等、業界 および同業他社の情報収集を目的として 保有しております。	無
	18	23		
小林製薬(株)	3,400	3,400	(保有目的) 当社の原薬販売先であり、 取引関係の維持・強化を目的として保有 しております。	無
	17	18		
デンカ(株)	8,111	8,111	(保有目的) 株主総会への出席等、業界 および同業他社の情報収集を目的として 保有しております。	無
	16	18		
杏林製薬(株)	10,000	10,000	(保有目的) 当社の原薬及び製剤の販売 先であり、取引関係の維持・強化を目的 として保有しております。	無
	15	17		
富士フイルムホール ディングス(株)	3,900	3,900	(保有目的) 当社の原薬販売先であり、 取引関係の維持・強化を目的として保有 しております。	無
	12	13		
朝日印刷(株)	13,724	13,724	(保有目的) 当社の包装資材の仕入先で あり、医薬品原料・資材の円滑な調達を 目的として保有しております。	有
	11	13		

銘柄	当事業年度	前事業年度	保有目的、業務提携等の概要、 定量的な保有効果 及び株式数が増加した理由	当社の株式の 保有の有無
	株式数（株）	株式数（株）		
	貸借対照表計上額 （百万円）	貸借対照表計上額 （百万円）		
(株)福井銀行	6,500	6,500	(保有目的) 当社が借入を行っている取引金融機関であり、円滑な資金調達を目的として保有しております。	有
	11	13		
明治ホールディングス(株)	2,000	2,000	(保有目的) 当社の原薬及び製剤の販売先であり、取引関係の維持・強化を目的として保有しております。	無
	6	7		
持田製薬(株)	2,096	2,096	(保有目的) 当社の原薬販売先であり、取引関係の維持・強化を目的として保有しております。	無
	6	6		
わかもと製薬(株)	16,000	16,000	(保有目的) 当社の原薬及び製剤の販売先であり、取引関係の維持・強化を目的として保有しております。	無
	4	4		
アステラス製薬(株)	2,500	2,500	(保有目的) 当社の原薬販売先であり、取引関係の維持・強化を目的として保有しております。	無
	3	3		
キッセイ薬品工業(株)	100	100	(保有目的) 株主総会への出席等、業界および同業他社の情報収集を目的として保有しております。	無
	0	0		

(注) 1. 特定投資株式における定量的な保有効果の記載が困難であるため、記載しておりません。

なお、前述の「a.保有方針及び保有の合理性を検証する方法並びに個別銘柄の保有の適否に関する取締役会等における検証の内容」に記載のとおり、採算性及び合理性を検証しており、当事業年度末において保有する特定投資株式は、いずれもその検証結果に沿った目的で保有していることを確認しております。

2. サワイグループホールディングス(株)は当社の株式を保有しておりませんが、同社子会社である沢井製薬(株)が当社の株式を保有しております。サワイグループホールディングス(株)は、2024年10月1日付で普通株式1株を3株とする株式分割を行っております。
3. (株)ほくほくフィナンシャルグループは当社の株式を保有しておりませんが、同社子会社である(株)北陸銀行が当社の株式を保有しております。
4. (株)北國フィナンシャルホールディングスは当社の株式を保有しておりませんが、同社子会社である(株)北國銀行が当社の株式を保有しております。
5. あすか製薬ホールディングス(株)は当社の株式を保有しておりませんが、同社子会社であるあすか製薬(株)が当社の株式を保有しております。
6. (株)日清製粉グループ本社は当社の株式を保有しておりませんが、同社子会社である日清ファルマ(株)が当社の株式を保有しております。

保有目的が純投資目的である投資株式
該当事項はありません。

当事業年度に投資株式の保有目的を純投資目的から純投資目的以外の目的に変更したもの
該当事項はありません。

当事業年度の前4事業年度及び当事業年度に投資株式の保有目的を純投資目的以外の目的から純投資目的に目的に変更したもの
該当事項はありません。

第5【経理の状況】

1．連結財務諸表及び財務諸表の作成方法について

(1) 当社の連結財務諸表は、「連結財務諸表の用語、様式及び作成方法に関する規則」(1976年大蔵省令第28号)に基づいて作成しております。

(2) 当社の財務諸表は、「財務諸表等の用語、様式及び作成方法に関する規則」(1963年大蔵省令第59号。以下「財務諸表等規則」という。)に基づいて作成しております。

また、当社は、特例財務諸表提出会社に該当し、財務諸表等規則第127条の規定により財務諸表を作成しております。

2．監査証明について

当社は、金融商品取引法第193条の2第1項の規定に基づき、連結会計年度(2024年6月1日から2025年5月31日まで)の連結財務諸表及び事業年度(2024年6月1日から2025年5月31日まで)の財務諸表について有限責任 あずさ監査法人により監査を受けております。

3．連結財務諸表等の適正性を確保するための特段の取組みについて

当社は、連結財務諸表等の適正性を確保するための特段の取組みを行っております。具体的には、会計基準等の内容を適切に把握できる体制を整備するため、公益財団法人財務会計基準機構へ加入し、適時の情報入手に努めております。

1 【連結財務諸表等】

(1) 【連結財務諸表】

【連結貸借対照表】

(単位：百万円)

	前連結会計年度 (2024年 5 月31日)	当連結会計年度 (2025年 5 月31日)
資産の部		
流動資産		
現金及び預金	2,727	2,207
受取手形	8 335	8 143
売掛金	10,496	12,526
電子記録債権	8 4,567	8 7,525
商品及び製品	7,877	6,843
仕掛品	5,948	6,329
原材料及び貯蔵品	7,065	5,240
ファクタリング債権	44	62
その他	2,399	831
貸倒引当金	1	2
流動資産合計	41,460	41,708
固定資産		
有形固定資産		
建物及び構築物（純額）	18,291	18,145
機械装置及び運搬具（純額）	6,343	6,081
土地	2,126	2,155
リース資産（純額）	1,770	1,991
建設仮勘定	2,194	2,500
その他（純額）	1,246	951
有形固定資産合計	2, 7 31,972	2, 7 31,826
無形固定資産		
その他	490	531
無形固定資産合計	490	531
投資その他の資産		
投資有価証券	1, 3 3,188	1, 3 2,091
繰延税金資産	320	359
退職給付に係る資産	-	98
その他	283	1 1,396
貸倒引当金	8	8
投資その他の資産合計	3,784	3,938
固定資産合計	36,247	36,296
資産合計	77,708	78,004

(単位：百万円)

	前連結会計年度 (2024年 5 月31日)	当連結会計年度 (2025年 5 月31日)
負債の部		
流動負債		
支払手形及び買掛金	3, 8 5,262	3, 8 4,681
電子記録債務	8 3,437	8 3,585
1年内返済予定の長期借入金	2,099	3,099
リース債務	275	358
未払法人税等	195	419
賞与引当金	58	56
未払金	4,486	2,929
未払費用	993	1,030
その他	8 1,695	4, 8 888
流動負債合計	18,505	17,049
固定負債		
長期借入金	4,669	6,569
リース債務	1,676	1,859
繰延税金負債	32	30
役員株式給付引当金	20	37
退職給付に係る負債	320	169
その他	217	220
固定負債合計	6,937	8,887
負債合計	25,443	25,936
純資産の部		
株主資本		
資本金	7,186	7,186
資本剰余金	7,072	7,072
利益剰余金	37,087	37,179
自己株式	990	749
株主資本合計	50,355	50,688
その他の包括利益累計額		
その他有価証券評価差額金	1,332	767
為替換算調整勘定	369	386
退職給付に係る調整累計額	11	161
その他の包括利益累計額合計	1,713	1,315
非支配株主持分	196	64
純資産合計	52,265	52,067
負債純資産合計	77,708	78,004

【連結損益計算書及び連結包括利益計算書】

【連結損益計算書】

(単位：百万円)

	前連結会計年度 (自 2023年 6 月 1 日 至 2024年 5 月31日)	当連結会計年度 (自 2024年 6 月 1 日 至 2025年 5 月31日)
売上高	1 46,895	1 50,643
売上原価	2 37,056	2 42,005
売上総利益	9,839	8,637
販売費及び一般管理費	3, 4 5,945	3, 4 6,017
営業利益	3,894	2,619
営業外収益		
受取利息	0	1
受取配当金	65	63
受取賃貸料	15	14
受取保険金	27	2
為替差益	-	34
持分法による投資利益	-	75
その他	18	52
営業外収益合計	126	245
営業外費用		
支払利息	41	123
支払手数料	28	15
為替差損	23	-
その他	3	20
営業外費用合計	97	160
経常利益	3,923	2,705
特別利益		
補助金収入	135	229
投資有価証券売却益	326	409
その他	0	0
特別利益合計	461	638
特別損失		
固定資産除却損	5 48	5 120
固定資産圧縮損	117	216
減損損失	-	48
その他	0	-
特別損失合計	166	385
税金等調整前当期純利益	4,218	2,958
法人税、住民税及び事業税	902	677
過年度法人税等	-	6 387
法人税等調整額	138	128
法人税等合計	1,040	1,192
当期純利益	3,178	1,765
非支配株主に帰属する当期純損失 ()	116	143
親会社株主に帰属する当期純利益	3,295	1,908

【連結包括利益計算書】

(単位：百万円)

	前連結会計年度 (自 2023年 6 月 1 日 至 2024年 5 月31日)	当連結会計年度 (自 2024年 6 月 1 日 至 2025年 5 月31日)
当期純利益	3,178	1,765
その他の包括利益		
その他有価証券評価差額金	173	564
為替換算調整勘定	59	25
退職給付に係る調整額	37	149
持分法適用会社に対する持分相当額	-	2
その他の包括利益合計	194	387
包括利益	3,373	1,378
(内訳)		
親会社株主に係る包括利益	3,476	1,510
非支配株主に係る包括利益	102	132

【連結株主資本等変動計算書】

前連結会計年度（自 2023年6月1日 至 2024年5月31日）

（単位：百万円）

	株主資本				
	資本金	資本剰余金	利益剰余金	自己株式	株主資本合計
当期首残高	7,186	7,072	35,006	124	49,140
当期変動額					
剰余金の配当			907		907
親会社株主に帰属する当期純利益			3,295		3,295
自己株式の取得				1,176	1,176
自己株式の消却			306	306	-
株式給付信託による自己株式の処分				4	4
株主資本以外の項目の当期変動額（純額）					
当期変動額合計	-	-	2,081	865	1,215
当期末残高	7,186	7,072	37,087	990	50,355

	その他の包括利益累計額				非支配株主持分	純資産合計
	その他有価証券評価差額金	為替換算調整勘定	退職給付に係る調整累計額	その他の包括利益累計額合計		
当期首残高	1,159	324	48	1,532	299	50,971
当期変動額						
剰余金の配当						907
親会社株主に帰属する当期純利益						3,295
自己株式の取得						1,176
自己株式の消却						-
株式給付信託による自己株式の処分						4
株主資本以外の項目の当期変動額（純額）	173	45	37	180	102	78
当期変動額合計	173	45	37	180	102	1,293
当期末残高	1,332	369	11	1,713	196	52,265

当連結会計年度（自 2024年6月1日 至 2025年5月31日）

（単位：百万円）

	株主資本				
	資本金	資本剰余金	利益剰余金	自己株式	株主資本合計
当期首残高	7,186	7,072	37,087	990	50,355
当期変動額					
剰余金の配当			997		997
親会社株主に帰属する当期純利益			1,908		1,908
自己株式の取得				623	623
自己株式の消却			864	864	-
持分法の適用範囲の変動			44		44
株主資本以外の項目の当期変動額（純額）					
当期変動額合計	-	-	92	240	332
当期末残高	7,186	7,072	37,179	749	50,688

	その他の包括利益累計額				非支配株主持分	純資産合計
	その他有価証券評価差額金	為替換算調整勘定	退職給付に係る調整累計額	その他の包括利益累計額合計		
当期首残高	1,332	369	11	1,713	196	52,265
当期変動額						
剰余金の配当						997
親会社株主に帰属する当期純利益						1,908
自己株式の取得						623
自己株式の消却						-
持分法の適用範囲の変動						44
株主資本以外の項目の当期変動額（純額）	564	17	149	397	132	530
当期変動額合計	564	17	149	397	132	197
当期末残高	767	386	161	1,315	64	52,067

【連結キャッシュ・フロー計算書】

(単位：百万円)

	前連結会計年度 (自 2023年6月1日 至 2024年5月31日)	当連結会計年度 (自 2024年6月1日 至 2025年5月31日)
営業活動によるキャッシュ・フロー		
税金等調整前当期純利益	4,218	2,958
減価償却費	3,659	4,332
減損損失	-	48
固定資産除却損	48	120
固定資産圧縮損	117	216
貸倒引当金の増減額(は減少)	1	0
賞与引当金の増減額(は減少)	4	2
退職給付に係る負債及び資産の増減額	230	35
役員株式給付引当金の増減額(は減少)	10	16
受取利息及び受取配当金	66	64
受取賃貸料	15	14
受取保険金	17	2
持分法による投資損益(は益)	-	75
支払利息	41	123
補助金収入	135	229
為替差損益(は益)	78	104
投資有価証券売却損益(は益)	326	409
売上債権の増減額(は増加)	2,221	4,891
棚卸資産の増減額(は増加)	2,640	2,419
仕入債務の増減額(は減少)	802	360
その他	1,344	2,272
小計	6,265	6,527
利息及び配当金の受取額	66	64
利息の支払額	40	126
補助金の受取額	135	229
法人税等の支払額	1,265	842
受取保険金の受取額	17	2
その他	4	41
営業活動によるキャッシュ・フロー	5,182	5,897
投資活動によるキャッシュ・フロー		
有形固定資産の取得による支出	6,220	6,789
有形固定資産の除却による支出	-	65
無形固定資産の取得による支出	56	241
投資有価証券の売却による収入	335	444
関係会社出資金の払込による支出	-	707
投資有価証券の取得による支出	-	6
その他	10	0
投資活動によるキャッシュ・フロー	5,930	7,365
財務活動によるキャッシュ・フロー		
長期借入れによる収入	4,000	6,000
長期借入金の返済による支出	2,029	3,099
配当金の支払額	907	998
自己株式の取得による支出	1,176	623
リース債務の返済による支出	70	276
財務活動によるキャッシュ・フロー	183	1,002
現金及び現金同等物に係る換算差額	51	54
現金及び現金同等物の増減額(は減少)	879	519
現金及び現金同等物の期首残高	3,607	2,727
現金及び現金同等物の期末残高	2,727	2,207

【注記事項】

(継続企業の前提に関する事項)

該当事項はありません。

(連結財務諸表作成のための基本となる重要な事項)

1．連結の範囲に関する事項

すべての子会社を連結しております。

連結子会社の数 3社

連結子会社の名称

大和薬品工業㈱

Daito Pharmaceuticals America, Inc.

大桐製薬(中国)有限責任公司

2．持分法の適用に関する事項

(1) 持分法を適用した非連結子会社及び関連会社の状況

・持分法適用の非連結子会社及び関連会社数 3社

千輝薬業(安徽)有限責任公司

安徽鼎旺医薬有限公司

株式会社フェルゼンファーマ

当連結会計年度より、千輝薬業(安徽)有限責任公司、安徽鼎旺医薬有限公司及び株式会社フェルゼンファーマは、持分法適用の範囲に含めております。これは、当連結会計年度中に当社が新たに千輝薬業(安徽)有限責任公司、安徽鼎旺医薬有限公司の株式を取得したことにより、関連会社に該当することとなったため、持分法適用の関連会社に含めることとしたものであります。また、株式会社フェルゼンファーマは当期純損益(持分に見合う額)及び利益剰余金(持分に見合う額)等が連結財務諸表に及ぼす影響や、取引の重要性の高まりから持分法の適用範囲に含めることとしたものであります。

(2) 持分法を適用していない非連結子会社及び関連会社の状況

・主要な会社等の名称 (非連結子会社)

該当事項はありません。

(関連会社)

該当事項はありません。

3．連結子会社の事業年度等に関する事項

連結子会社のうち、大和薬品工業株式会社及びDaito Pharmaceuticals America, Inc.の事業年度の末日

は、連結決算日と一致しております。大桐製薬(中国)有限責任公司の決算日は12月31日であり、連結財務諸表の作成にあたっては、3月31日現在において仮決算を行っております。

なお、連結決算日との間に生じた重要な取引については、連結上必要な調整を行っております。

4．会計方針に関する事項

(1) 重要な資産の評価基準及び評価方法

イ 有価証券

その他有価証券

市場価格のない株式等以外のもの

時価法(評価差額は全部純資産直入法により処理し、売却原価は移動平均法により算定)を採用しております。

市場価格のない株式等

移動平均法による原価法を採用しております。

ロ デリバティブ

時価法を採用しております。

ハ 棚卸資産

商品及び製品、原材料、仕掛品

主として、総平均法による原価法(貸借対照表価額は収益性の低下に基づく簿価切下げの方法により算定)を採用しております。

貯蔵品

個別法に基づく原価法を採用しております。

(2) 重要な減価償却資産の減価償却の方法

イ 有形固定資産(リース資産を除く)

主として定率法を採用しております。

ただし、1998年4月1日以降に取得した建物(建物附属設備を除く)及び2016年4月1日以降に取得した建物附属設備並びに構築物については定額法を採用しております。

なお、主な耐用年数は以下のとおりであります。

建物及び構築物 5年～55年

機械装置及び運搬具 4年～8年

- 無形固定資産（リース資産を除く）
定額法を採用しております。
なお、自社利用のソフトウェアについては社内における利用可能期間（５年）に基づく定額法を採用しております。
 - ハ リース資産
所有権移転外ファイナンス・リース取引に係るリース資産
リース期間を耐用年数として、定額法を採用しております。残存価額は、リース契約上の残価保証の取決めがあるものは当該残価保証額とし、それ以外のものは零としております。
- (3) 重要な引当金の計上基準
- イ 貸倒引当金
債権の貸倒れによる損失に備えるため、一般債権については貸倒実績率により、貸倒懸念債権等特定の債権については個別に回収可能性を勘案し、回収不能見込額を計上しております。
 - 賞与引当金
当社及び国内連結子会社の従業員に対して支給する賞与の支出に充てるため、将来の支給見込み額のうち当連結会計年度の負担額を計上しております。
 - ハ 役員株式給付引当金
「株式交付規程」に基づく取締役への当社株式の給付に備えるため、当連結会計年度末における株式給付債務の見込額に基づき計上しております。
- (4) 退職給付に係る会計処理の方法
- イ 退職給付見込額の期間帰属方法
退職給付債務の算定にあたり、退職給付見込額を当連結会計年度末までの期間に帰属させる方法について給付算定式基準によっております。
 - 数理計算上の差異及び過去勤務費用の費用処理方法
数理計算上の差異は、発生の翌連結会計年度に一括処理しております。過去勤務費用は、その発生時の従業員の平均残存勤務期間内の一定の期間（５年）による定額法により費用処理しております。
 - ハ 未認識数理計算上の差異及び未認識過去勤務費用の会計処理方法
税効果を調整の上、純資産の部におけるその他の包括利益累計額の退職給付に係る調整累計額に計上しております。
 - ニ 小規模企業等における簡便法の採用
一部の連結子会社は、退職給付に係る負債及び退職給付費用の計算に、退職給付に係る期末自己都合要支給額を退職給付債務とする方法を用いた簡便法を適用しております。
- (5) 重要な収益及び費用の計上基準
- 当社グループは、医薬品等の製造及び販売を主な事業としており、販売品目は、原薬及び製剤並びに健康食品他に区分しております。顧客との販売契約に基づいて、各品目区分に属する商品及び製品を引き渡す履行義務を負っており、当該履行義務は、商品及び製品を顧客に引き渡す一時点において顧客に支配が移転し、履行義務が充足されると判断しております。なお、「収益認識に関する会計基準の適用指針」（企業会計基準適用指針第30号）第98項における代替的な取扱いを適用し、商品及び製品の国内の販売において、出荷時から当該商品及び製品の支配が顧客に移転される時までの期間が通常の期間である場合には、出荷時に収益を認識しております。
- (6) 重要な外貨建の資産又は負債の本邦通貨への換算の基準
- 外貨建金銭債権債務は、連結決算日の直物為替相場により円貨に換算し、換算差額は損益として処理しております。なお、在外子会社の資産及び負債は、連結決算日の直物為替相場により円貨に換算し、収益及び費用は期中の平均相場により円貨に換算し、換算差額は純資産の部における為替換算調整勘定及び非支配株主持分に含めて計上しております。
- (7) 連結キャッシュ・フロー計算書における資金の範囲
- 手許現金、随時引き出し可能な預金及び容易に換金可能であり、かつ、価値の変動について僅少なりリスクしか負わない取得日から３ヶ月以内に償還期限の到来する短期投資からなっております。
- (8) その他連結財務諸表作成のための重要な事項
- 該当事項はありません。

(重要な会計上の見積り)

1. 大桐製薬(中国)有限責任会社の固定資産の減損

(1) 当連結会計年度の連結財務諸表に計上した金額

(単位:百万円)

	前連結会計年度 (自 2023年6月1日 至 2024年5月31日)	当連結会計年度 (自 2024年6月1日 至 2025年5月31日)
有形固定資産	951	985
無形固定資産	171	163
減損損失	-	-

大桐製薬(中国)有限責任公司において計上している金額を記載しております。

(2) 識別した項目に係る重要な会計上の見積りの内容に関する情報

当社の連結子会社である大桐製薬(中国)有限責任公司は、当社の医薬品製剤の一部について受託生産を行っているほか、中国市場向けの自社製剤の生産・販売や、他社製剤の受託生産・販売に向けた検討を行っており、中国国内において医薬品製造のための工場、機械装置及び借地権などの資産を保有しております。

この資産グループについては、医薬品の製造販売における薬機法上の承認の取得に時間を要することや、中国市場向けの生産・販売が本格化していないことから、工場稼働率が低く開発費が先行する状況にあり、営業損益が継続的にマイナスとなっているため減損兆候が認められております。このため、当連結会計年度において減損損失の認識の要否の判定を行っております。その結果、当該資産グループから得られる割引前将来キャッシュ・フローの総額がその帳簿価額を上回っていたことから、減損損失を認識しておりません。

将来キャッシュ・フローの見積りにおいては、翌連結会計年度以降の事業計画を基礎としており、当該事業計画においては、将来の売上高等に一定の仮定をしております。

事業の属する市場環境の悪化などの将来の不確実な要因によってこれらの算定の前提となる経済環境が変化した場合、翌連結会計年度以降の連結財務諸表において減損損失が発生する可能性があります。

2. 棚卸資産

(1) 当連結会計年度の連結財務諸表に計上した金額

(単位:百万円)

	前連結会計年度 (自 2023年6月1日 至 2024年5月31日)	当連結会計年度 (自 2024年6月1日 至 2025年5月31日)
商品及び製品	7,877	6,843
仕掛品	5,948	6,329
原材料及び貯蔵品	7,065	5,240
計	20,891	18,414

(2) 識別した項目に係る重要な会計上の見積りの内容に関する情報

当社グループは、棚卸資産を収益性の低下に基づく簿価切下げの方法によって評価しておりますが、営業循環過程から外れた棚卸資産については、過去の廃棄実績に基づいた一定の基準により定期的に帳簿価額を切り下げる方法によって評価しております。評価方法については、主に過去の棚卸資産の廃棄実績が、当連結会計年度末における滞留在庫についての収益性の低下の事実を反映しているとの仮定をしております。

当社グループでは、医薬品市場への安定供給や海外からの原材料の安定的な調達に取り組んでいる結果、長期保有の棚卸資産が増加する傾向にありますが、滞留在庫の評価方針が実態と乖離する場合には、翌連結会計年度以降の連結財務諸表において追加の棚卸資産評価損が発生する可能性があります。

(会計方針の変更)

(「法人税、住民税及び事業税等に関する会計基準」等の適用)
「法人税、住民税及び事業税等に関する会計基準」(企業会計基準第27号 2022年10月28日) 等を当連結会計年度の期首から適用しております。これによる、連結財務諸表への影響はありません。

(未適用の会計基準等)

- ・ 「リースに関する会計基準」(企業会計基準第34号 2024年 9 月13日)
- ・ 「リースに関する会計基準の適用指針」(企業会計基準適用指針第33号 2024年 9 月13日) 等

(1)概要

国際的な会計基準と同様に、借手のすべてのリースについて資産・負債を計上する等の取扱いを定めるものであります。

(2)適用予定日

2028年 5 月期の期首から適用予定であります。

(3)当該会計基準等の適用による影響

「リースに関する会計基準」等の適用による連結財務諸表に与える影響額については、現時点で評価中であります。

(表示方法の変更)

(連結貸借対照表)

前連結会計年度において、独立掲記しておりました「流動資産」の「未収消費税等」は金額的重要性が乏しくなったため、当連結会計年度においては「その他」に含めて表示しております。この表示方法の変更を反映させるため、前連結会計年度の連結財務諸表の組替えを行っております。

この結果、前連結会計年度の連結貸借対照表において、「流動資産」の「未収消費税等」に表示していた 1,292百万円は、「その他」として組み替えております。

(連結キャッシュ・フロー計算書)

前連結会計年度において、独立掲記しておりました「営業活動によるキャッシュ・フロー」の「未収消費税等の増減額」は金額的重要性が乏しくなったため、当連結会計年度においては「その他」に含めて表示しております。この表示方法の変更を反映させるため、前連結会計年度の連結財務諸表の組替えを行っております。

この結果、前連結会計年度の連結キャッシュ・フロー計算書において、「営業活動によるキャッシュ・フロー」の「未収消費税等の増減額」に表示していた 1,292百万円は、「その他」として組み替えております。

(追加情報)

(取締役に対する株式報酬制度)

当社は、取締役(監査等委員である取締役及び社外取締役を除く。以下同じ。) を対象に、取締役の報酬と当社の株式価値との連動性をより明確にし、取締役が株価の変動による利益・リスクを株主の皆様と共有することで、中長期的な業績の向上と企業価値の増大に貢献する意識を高めることを目的として、信託を用いた株式報酬制度(以下「本制度」といい、本制度導入のために設定される信託を「本信託」といいます。) を導入しております。

(1)取引の概要

本制度は、当社が金銭を拠出することにより設定する信託が当社株式を取得し、当社の定める株式交付規程に基づき、各取締役に対し、役位に応じて各取締役に付与されるポイントの数に相当する数の当社株式が本信託を通じて各取締役に対して交付される株式報酬制度であります。なお、取締役が当社株式の交付を受ける時期は、原則として取締役の退任時であります。

(2)信託に残存する自社の株式

信託に残存する当社株式を信託における帳簿価額(付随費用の金額を除く。) により、純資産の部に自己株式として計上しております。当該自己株式の帳簿価額及び株式数は、前連結会計年度末で106百万円、47,170株、当連結会計年度末で106百万円、47,170株であります。

(連結貸借対照表関係)

1 関連会社に対するものは、次のとおりであります。

	前連結会計年度 (2024年5月31日)	当連結会計年度 (2025年5月31日)
投資有価証券(株式)	2百万円	91百万円
その他(出資金)	-	1,152

2 有形固定資産の減価償却累計額は、次のとおりであります。

	前連結会計年度 (2024年5月31日)	当連結会計年度 (2025年5月31日)
	44,798百万円	48,919百万円

3 担保資産及び担保付債務

担保に供している資産は、次のとおりであります。

	前連結会計年度 (2024年5月31日)	当連結会計年度 (2025年5月31日)
投資有価証券	313百万円	336百万円

担保付債務は、次のとおりであります。

	前連結会計年度 (2024年5月31日)	当連結会計年度 (2025年5月31日)
買掛金	35百万円	30百万円
債務保証	191	156
計	227	187

4 流動負債「その他」のうち、契約負債の金額は、連結財務諸表「注記事項(収益認識関係)(3)」顧客との契約に基づく履行義務の充足と当該契約から生じるキャッシュ・フローとの関係並びに当連結会計年度末において存在する顧客との契約から翌連結会計年度以降に認識すると見込まれる収益の金額及び時期に関する情報 顧客との契約から生じた債権、契約資産及び契約負債の残高等」に記載しております。

5 債務保証

次の会社の武田薬品工業㈱からの買掛債務に対して債務保証を行っております。

	前連結会計年度 (2024年5月31日)		当連結会計年度 (2025年5月31日)
勝山ファーマ㈱	134百万円	勝山ファーマ㈱	82百万円
㈱富士薬品	23	㈱富士薬品	48
テイカ製薬㈱	19	テイカ製薬㈱	19
東洋製薬化成㈱	13	東洋製薬化成㈱	6
計	191	計	156

6 当社は、運転資金の効率的な調達を行うため取引銀行6行と当座貸越契約及び貸出コミットメント契約を締結しております。これらの契約に基づく連結会計年度末の借入未実行残高は次のとおりであります。

	前連結会計年度 (2024年5月31日)	当連結会計年度 (2025年5月31日)
当座貸越極度額及び貸出コミットメントの総額	17,000百万円	17,500百万円
借入実行残高	-	-
差引額	17,000	17,500

7 有形固定資産の圧縮記帳額

	前連結会計年度 (2024年 5 月31日)	当連結会計年度 (2025年 5 月31日)
圧縮記帳額	1,151百万円	1,368百万円
(当該連結会計年度の圧縮記帳額)	(117百万円)	(216百万円)

8 連結会計年度末日満期手形及び電子記録債権

連結会計年度末日満期手形及び電子記録債権債務の会計処理については、手形交換日をもって決済処理をしております。なお、連結会計年度末日が金融機関の休日であったため、次の連結会計年度末日満期手形及び電子記録債権債務が連結会計年度末日残高に含まれております。

	前連結会計年度 (2024年 5 月31日)	当連結会計年度 (2025年 5 月31日)
受取手形	- 百万円	14百万円
電子記録債権	-	401
支払手形	-	14
電子記録債務	-	796
その他（設備電子記録債務）	-	175
計	-	1,402

(連結損益計算書関係)

1 顧客との契約から生じる収益

売上高については、顧客との契約から生じる収益及びそれ以外の収益を区分して記載しておりません。

顧客との契約から生じる収益の金額は、連結財務諸表「注記事項（収益認識関係）（1）顧客との契約から生じる収益を分解した情報」に記載しております。

2 期末棚卸高は収益性の低下に伴う簿価切下後の金額であり、次の棚卸資産評価損（は戻入額）が売上原価に含まれております。

前連結会計年度 (自 2023年6月1日 至 2024年5月31日)	当連結会計年度 (自 2024年6月1日 至 2025年5月31日)
121百万円	250百万円

3 販売費及び一般管理費のうち主要な費目及び金額は次のとおりであります。

	前連結会計年度 (自 2023年6月1日 至 2024年5月31日)	当連結会計年度 (自 2024年6月1日 至 2025年5月31日)
給与手当	782百万円	820百万円
賞与引当金繰入額	9	10
減価償却費	165	164
研究開発費	2,349	2,520
退職給付費用	3	21
役員株式給付引当金繰入額	14	16

4 一般管理費に含まれる研究開発費の総額

	前連結会計年度 (自 2023年6月1日 至 2024年5月31日)	当連結会計年度 (自 2024年6月1日 至 2025年5月31日)
	2,349百万円	2,520百万円

5 固定資産除却損の内容は次のとおりであります。

	前連結会計年度 (自 2023年6月1日 至 2024年5月31日)	当連結会計年度 (自 2024年6月1日 至 2025年5月31日)
建物及び構築物	0百万円	53百万円
機械装置及び運搬具	0	0
工具、器具及び備品（有形固定資産（その他））	0	0
撤去費用等	47	65
計	48	120

6 当社の連結子会社である大桐製薬（中国）有限責任会社は、当社との取引に関し中国税務当局による移転価格税制等に係る指摘を受け、納付した387百万円を当連結会計年度において過年度法人税等として計上しております。

(連結包括利益計算書関係)

その他の包括利益に係る組替調整額並びに法人税等及び税効果額

	前連結会計年度 (自 2023年 6 月 1 日 至 2024年 5 月31日)	当連結会計年度 (自 2024年 6 月 1 日 至 2025年 5 月31日)
その他有価証券評価差額金：		
当期発生額	560百万円	390百万円
組替調整額	326	409
法人税等及び税効果調整前	234	799
法人税等及び税効果額	61	234
その他有価証券評価差額金	173	564
為替換算調整勘定：		
当期発生額	59	25
退職給付に係る調整額：		
当期発生額	91	263
組替調整額	145	48
法人税等及び税効果調整前	53	215
法人税等及び税効果額	16	65
退職給付に係る調整額	37	149
持分法適用会社に対する持分相当額：		
当期発生額	-	2
持分法適用会社に対する持分相当額	-	2
その他の包括利益合計	194	387

(連結株主資本等変動計算書関係)

前連結会計年度(自 2023年6月1日 至 2024年5月31日)

1. 発行済株式の種類及び総数並びに自己株式の種類及び株式数に関する事項

	当連結会計年度期 首株式数(株)	当連結会計年度増 加株式数(株)	当連結会計年度減 少株式数(株)	当連結会計年度末 株式数(株)
発行済株式				
普通株式(注)1, 2, 3	14,416,764	1,441,676	160,000	15,698,440
合計	14,416,764	1,441,676	160,000	15,698,440
自己株式				
普通株式(注)1, 4, 5, 6	50,377	516,896	162,000	405,273
合計	50,377	516,896	162,000	405,273

(注)1. 当社は、2023年9月1日付で普通株式1株につき1.1株の割合で株式分割を行っております。

2. 普通株式の株式数の増加1,441,676株は、株式分割によるものであります。

3. 普通株式の株式数の減少160,000株は、2024年1月31日に実施した自己株式の消却によるものであります。

4. 自己株式数の増加は取締役会の決議に基づく自己株式の取得510,000株、株式分割による増加5,040株及び単元未満株式の買取りによる増加1,856株によるものであります。

5. 自己株式数の減少は、役員向け株式交付信託が保有する当社株式の交付による減少2,000株及び自己株式の消却160,000株によるものであります。

6. 当連結会計年度末日の自己株式数のうち、役員向け株式交付信託が所有する株式数は、47,170株であります。

2. 新株予約権及び自己新株予約権に関する事項

該当事項はありません。

3. 配当に関する事項

(1) 配当金支払額

(決議)	株式の種類	配当金の総額 (百万円)	1株当たり配当 額(円)	基準日	効力発生日
2023年7月14日 取締役会	普通株式	432	30	2023年5月31日	2023年8月7日
2024年1月12日 取締役会	普通株式	475	30	2023年11月30日	2024年2月1日

(注)1. 2023年7月14日取締役会の決議による配当金の総額には、役員向け株式交付信託に係る信託口が保有する当社株式に対する配当金1百万円が含まれております。

2. 2024年1月12日取締役会の決議による配当金の総額には、役員向け株式交付信託に係る信託口が保有する当社株式に対する配当金1百万円が含まれております。

(2) 基準日が当連結会計年度に属する配当のうち、配当の効力発生日が翌連結会計年度となるもの

(決議)	株式の種類	配当金の総額 (百万円)	配当の原資	1株当たり配 当額(円)	基準日	効力発生日
2024年7月12日 取締役会	普通株式	460	利益剰余金	30	2024年5月31日	2024年8月6日

(注)2024年7月12日取締役会の決議による配当金の総額には、役員向け株式交付信託に係る信託口が保有する当社株式に対する配当金1百万円が含まれております。

当連結会計年度（自 2024年 6 月 1 日 至 2025年 5 月31日）

1．発行済株式の種類及び総数並びに自己株式の種類及び株式数に関する事項

	当連結会計年度期 首株式数（株）	当連結会計年度増 加株式数（株）	当連結会計年度減 少株式数（株）	当連結会計年度末 株式数（株）
発行済株式				
普通株式（注）1，5	15,698,440	-	350,000	15,348,440
合計	15,698,440	-	350,000	15,348,440
自己株式				
普通株式（注）2，3，4，5	405,273	300,114	350,000	355,387
合計	405,273	300,114	350,000	355,387

（注）1．普通株式の株式数の減少350,000株は、2024年 7 月31日に実施した自己株式の消却によるものであります。

2．自己株式数の増加は取締役会の決議に基づく自己株式の取得300,000株、及び単元未満株式の買取りによる増加114株によるものであります。

3．自己株式数の減少は、自己株式の消却350,000株によるものであります。

4．当連結会計年度末日の自己株式数のうち、役員向け株式交付信託が所有する株式数は、47,170株であります。

5．当社は2025年 6 月 1 日付で株式 1 株につき 2 株の株式分割を行っておりますが、上記の事項は、株式分割前の株式数を記載しております。

2．新株予約権及び自己新株予約権に関する事項

該当事項はありません。

3．配当に関する事項

(1) 配当金支払額

（決議）	株式の種類	配当金の総額 （百万円）	1株当たり配当 額（円）	基準日	効力発生日
2024年 7 月12日 取締役会	普通株式	460	30	2024年 5 月31日	2024年 8 月 6 日
2025年 1 月10日 取締役会	普通株式	536	35	2024年11月30日	2025年 2 月 3 日

（注）1．2024年 7 月12日取締役会の決議による配当金の総額には、役員向け株式交付信託に係る信託口が保有する当社株式に対する配当金 1 百万円が含まれております。

2．2025年 1 月10日取締役会の決議による配当金の総額には、役員向け株式交付信託に係る信託口が保有する当社株式に対する配当金 1 百万円が含まれております。

(2) 基準日が当連結会計年度に属する配当のうち、配当の効力発生日が翌連結会計年度となるもの

（決議）	株式の種類	配当金の総額 （百万円）	配当の原資	1株当たり配 当額（円）	基準日	効力発生日
2025年 7 月11日 取締役会	普通株式	526	利益剰余金	35	2025年 5 月31日	2025年 8 月 5 日

（注）1．2025年 7 月11日取締役会の決議による配当金の総額には、役員向け株式交付信託に係る信託口が保有する当社株式に対する配当金 1 百万円が含まれております。

2．当社は2025年 6 月 1 日付で株式 1 株につき 2 株の株式分割を行っておりますが、2025年 5 月31日を基準日とする配当につきましては、株式分割前の株式数を基準とした金額を記載しております。

(連結キャッシュ・フロー計算書関係)

現金及び現金同等物の期末残高と連結貸借対照表に掲記されている科目の金額との関係

	前連結会計年度 (自 2023年 6月 1日 至 2024年 5月31日)	当連結会計年度 (自 2024年 6月 1日 至 2025年 5月31日)
現金及び預金勘定	2,727百万円	2,207百万円
現金及び現金同等物	2,727	2,207

(リース取引関係)

(借主側)

1. ファイナンス・リース取引

所有権移転外ファイナンス・リース取引

リース資産の内容

有形固定資産

主として、医薬品事業における生産設備(機械装置及び運搬具)であります。

リース資産の減価償却の方法

連結財務諸表作成のための基本となる重要な事項「4. 会計方針に関する事項 (2) 重要な減価償却資産の減価償却の方法」に記載のとおりであります。

2. オペレーティング・リース取引

オペレーティング・リース取引のうち解約不能のものに係る未経過リース料

(単位: 百万円)

	前連結会計年度 (2024年 5月31日)	当連結会計年度 (2025年 5月31日)
1年内	57	99
1年超	384	447
合計	442	546

(金融商品関係)

1. 金融商品の状況に関する事項

(1) 金融商品に対する取組方針

当社グループは、資金運用については短期的な預金等に限定し、また、資金調達については銀行借入による方針です。デリバティブは、原材料の輸入取引に係る為替変動リスクを軽減するために利用し、投機的な取引は行いません。

(2) 金融商品の内容及び当該金融商品に係るリスク

営業債権である受取手形及び売掛金並びに電子記録債権は、顧客の信用リスクに晒されております。当該リスクに関しては、信用状況を把握する体制としております。

投資有価証券である株式は主に業務上の関係を有する企業の株式であり、市場価格の変動リスクに晒されております。

営業債務である支払手形及び買掛金並びに電子記録債務は、そのほとんどが1年以内の支払期日です。

原材料の輸入取引には外貨建のものがあり、為替変動リスクに晒されております。

デリバティブ取引は、外貨建での営業債務に係る為替の変動リスクを回避することを目的とした先物為替予約取引であります。

長期借入金には主に設備投資に係る資金調達であります。

(3) 金融商品に係るリスク管理体制

デリバティブ取引の執行・管理については、資金担当部門が決済責任者の承認を得て実施しており、また、デリバティブの利用にあたっては、信用リスクを軽減するために、格付けの高い金融機関とのみ取引を行っております。そのため、相手先の契約不履行による信用リスクはほとんどないと判断しております。

営業債権は、流動性リスクに晒されておりますが、当社グループでは、各社が月次に資金計画を作成するなどの方法により管理しております。

2. 金融商品の時価等に関する事項

連結貸借対照表計上額、時価及びこれらの差額については、次のとおりであります。

前連結会計年度(2024年5月31日)

	連結貸借対照表計上額 (百万円)	時価(百万円)	差額(百万円)
投資有価証券			
其他有価証券	2,557	2,557	-
長期借入金(一年内返済含む)	(6,768)	(6,717)	51

当連結会計年度(2025年5月31日)

	連結貸借対照表計上額 (百万円)	時価(百万円)	差額(百万円)
投資有価証券			
其他有価証券	1,891	1,891	-
資産計	1,891	1,891	-
長期借入金(一年内返済含む)	(9,669)	(9,553)	115
負債計	(9,669)	(9,553)	115
デリバティブ取引	0	0	-

(注)1. 負債に計上されているものについては、()で示しております。

(注)2. 現金は注記を省略しており、預金、売掛金、電子記録債権、支払手形及び買掛金、電子記録債務、未払金は、短期間で決済されるため時価が帳簿価額に近似するものであることから、注記を省略しております。

(注)3. 市場価格のない株式等は、「投資有価証券」には含まれておりません。当該金融商品の連結貸借対照表価額は以下のとおりであります。

(単位:百万円)

区分	前連結会計年度 (2024年5月31日)	当連結会計年度 (2025年5月31日)
非上場株式	631	199

(注)4. デリバティブ取引によって生じた正味の債権・債務は純額で表示しております。

(注) 5 . 金銭債権の連結決算日後の償還予定額

前連結会計年度 (2024年 5月31日)

	1年以内 (百万円)	1年超 5年以内 (百万円)	5年超 10年以内 (百万円)	10年超 (百万円)
現金及び預金	2,727	-	-	-
受取手形	335	-	-	-
売掛金	10,496	-	-	-
電子記録債権	4,567	-	-	-
ファクタリング債権	44	-	-	-
合計	18,171	-	-	-

当連結会計年度 (2025年 5月31日)

	1年以内 (百万円)	1年超 5年以内 (百万円)	5年超 10年以内 (百万円)	10年超 (百万円)
現金及び預金	2,207	-	-	-
受取手形	143	-	-	-
売掛金	12,526	-	-	-
電子記録債権	7,525	-	-	-
ファクタリング債権	62	-	-	-
合計	22,465	-	-	-

(注) 6 . 長期借入金及びリース債務の連結決算日後の返済予定額

前連結会計年度 (2024年 5月31日)

	1年以内 (百万円)	1年超 2年以内 (百万円)	2年超 3年以内 (百万円)	3年超 4年以内 (百万円)	4年超 5年以内 (百万円)	5年超 (百万円)
長期借入金	2,099	1,899	1,615	953	200	-
リース債務	275	277	286	294	313	503
合計	2,375	2,177	1,901	1,248	513	503

当連結会計年度 (2025年 5月31日)

	1年以内 (百万円)	1年超 2年以内 (百万円)	2年超 3年以内 (百万円)	3年超 4年以内 (百万円)	4年超 5年以内 (百万円)	5年超 (百万円)
長期借入金	3,099	2,815	2,153	1,399	200	-
リース債務	358	368	378	383	600	129
合計	3,457	3,184	2,531	1,783	800	129

3. 金融商品の時価のレベルごとの内訳等に関する事項

金融商品の時価を、時価の算定に係るインプットの観察可能性及び重要性に応じて、以下の3つのレベルに分類しております。

レベル1の時価：観察可能な時価の算定に係るインプットのうち、活発な市場において形成される当該時価の算定の対象となる資産又は負債に関する相場価格により算定した時価

レベル2の時価：観察可能な時価の算定に係るインプットのうち、レベル1のインプット以外の時価の算定に係るインプットを用いて算定した時価

レベル3の時価：観察できない時価の算定に係るインプットを使用して算定された時価

時価の算定に重要な影響を与えるインプットを複数使用している場合には、それらのインプットがそれぞれ属するレベルのうち、時価の算定における優先順位が最も低いレベルに時価を分類しております。

(1) 時価で連結貸借対照表に計上している金融商品

前連結会計年度（2024年5月31日）

区分	時価（百万円）			
	レベル1	レベル2	レベル3	合計
投資有価証券	2,557	-	-	2,557
資産計	2,557	-	-	2,557

当連結会計年度（2025年5月31日）

区分	時価（百万円）			
	レベル1	レベル2	レベル3	合計
投資有価証券	1,891	-	-	1,891
デリバティブ取引 通貨関連	-	0	-	0
資産計	1,891	0	-	1,891

(2) 時価で連結貸借対照表に計上している金融商品以外の金融商品

前連結会計年度（2024年5月31日）

区分	時価（百万円）			
	レベル1	レベル2	レベル3	合計
長期借入金	-	6,717	-	6,717
負債計	-	6,717	-	6,717

当連結会計年度（2025年5月31日）

区分	時価（百万円）			
	レベル1	レベル2	レベル3	合計
長期借入金	-	9,553	-	9,553
負債計	-	9,553	-	9,553

（注） 時価の算定に用いた評価技法及び時価の算定に係るインプットの説明

投資有価証券

上場株式の時価は相場価格を用いて評価しております。上場株式は活発な市場で取引されているため、その時価をレベル1の時価に分類しております。

長期借入金

元利金の合計額を当該債務の残存期間及び信用リスクを加味した利率に基づき、割引計算により現在価値を算定しており、レベル2の時価に分類しております。

デリバティブ取引

デリバティブ取引の時価は、取引先金融機関から提示された価格によって算定しており、レベル2の時価に分類しております。

(有価証券関係)

1. その他有価証券

前連結会計年度(2024年5月31日)

	種類	連結貸借対照表計上額(百万円)	取得原価(百万円)	差額(百万円)
連結貸借対照表計上額が取得原価を超えるもの	(1) 株式	2,521	824	1,697
	(2) 債券			
	国債・地方債等	-	-	-
	社債	-	-	-
	その他	-	-	-
	(3) その他	-	-	-
	小計	2,521	824	1,697
連結貸借対照表計上額が取得原価を超えないもの	(1) 株式	36	44	8
	(2) 債券			
	国債・地方債等	-	-	-
	社債	-	-	-
	その他	-	-	-
	(3) その他	-	-	-
	小計	36	44	8
合計		2,557	868	1,688

(注) 非上場株式(連結貸借対照表計上額 631百万円)については、市場価格のない株式等のため、上表の「その他有価証券」には含めておりません。

当連結会計年度(2025年5月31日)

	種類	連結貸借対照表計上額(百万円)	取得原価(百万円)	差額(百万円)
連結貸借対照表計上額が取得原価を超えるもの	(1) 株式	1,809	739	1,069
	(2) 債券			
	国債・地方債等	-	-	-
	社債	-	-	-
	その他	-	-	-
	(3) その他	-	-	-
	小計	1,809	739	1,069
連結貸借対照表計上額が取得原価を超えないもの	(1) 株式	82	93	11
	(2) 債券			
	国債・地方債等	-	-	-
	社債	-	-	-
	その他	-	-	-
	(3) その他	-	-	-
	小計	82	93	11
合計		1,891	833	1,058

(注) 非上場株式(連結貸借対照表計上額 199百万円)については、市場価格のない株式等のため、上表の「その他有価証券」には含めておりません。

2. 売却したその他有価証券

前連結会計年度（自 2023年 6 月 1 日 至 2024年 5 月31日）

種類	売却額（百万円）	売却益の合計額 （百万円）	売却損の合計額 （百万円）
(1) 株式	335	326	-
(2) 債券			
国債・地方債等	-	-	-
社債	-	-	-
その他	-	-	-
(3) その他	-	-	-
合計	335	326	-

当連結会計年度（自 2024年 6 月 1 日 至 2025年 5 月31日）

種類	売却額（百万円）	売却益の合計額 （百万円）	売却損の合計額 （百万円）
(1) 株式	444	409	-
(2) 債券			
国債・地方債等	-	-	-
社債	-	-	-
その他	-	-	-
(3) その他	-	-	-
合計	444	409	-

3. 減損処理を行った有価証券

前連結会計年度において、該当事項はありません。

当連結会計年度において、該当事項はありません。

なお、市場価格のない株式等以外のものについては、期末における時価が取得原価に比べ、30%以上下落した場合には全て減損処理を行っております。また、市場価格のない株式等については、期末における実質価額が取得価額に比べ、50%超下落した場合には全て減損処理を行っております。

（デリバティブ取引関係）

前連結会計年度（2024年 5 月31日）

重要性が乏しいため、記載を省略しております。

当連結会計年度（2025年 5 月31日）

重要性が乏しいため、記載を省略しております。

(退職給付関係)

1. 採用している退職給付制度の概要

当社は積立型の確定給付制度を採用しております。

国内連結子会社は非積立型の確定給付制度として退職一時金制度及び確定拠出制度として中小企業退職金共済制度を採用しております。

国内連結子会社が有する退職一時金制度は、簡便法により退職給付に係る負債及び退職給付費用を計算しております。なお、国内連結子会社が有する退職一時金制度においては、中小企業退職金共済制度からの支給見込額を退職一時金制度の退職給付に係る負債から控除した額を計算しております。

また、当社及び国内連結子会社は従業員の退職等に際して割増退職金を支払う場合があります。

2. 確定給付制度

(1) 退職給付債務の期首残高と期末残高の調整表（簡便法を適用した制度を除く）

	前連結会計年度 (自 2023年 6 月 1 日 至 2024年 5 月31日)	当連結会計年度 (自 2024年 6 月 1 日 至 2025年 5 月31日)
退職給付債務の期首残高	1,924百万円	1,989百万円
勤務費用	139	147
利息費用	16	17
数理計算上の差異の発生額	33	313
退職給付の支払額	57	75
退職給付債務の期末残高	1,989	1,764

(2) 年金資産の期首残高と期末残高の調整表

	前連結会計年度 (自 2023年 6 月 1 日 至 2024年 5 月31日)	当連結会計年度 (自 2024年 6 月 1 日 至 2025年 5 月31日)
年金資産の期首残高	1,557百万円	1,808百万円
期待運用収益	31	36
数理計算上の差異の発生額	57	49
事業主からの拠出額	217	127
退職給付の支払額	55	75
年金資産の期末残高	1,808	1,847

(3) 簡便法を適用した制度の、退職給付に係る負債の期首残高と期末残高の調整表

	前連結会計年度 (自 2023年 6 月 1 日 至 2024年 5 月31日)	当連結会計年度 (自 2024年 6 月 1 日 至 2025年 5 月31日)
退職給付に係る負債の期首残高	131百万円	140百万円
退職給付費用	22	20
退職給付の支払額	12	7
退職給付に係る負債の期末残高	140	153

(4) 退職給付債務及び年金資産の期末残高と連結貸借対照表に計上された退職給付に係る負債及び退職給付に係る資産の調整表

	前連結会計年度 (自 2023年 6 月 1 日 至 2024年 5 月31日)	当連結会計年度 (自 2024年 6 月 1 日 至 2025年 5 月31日)
積立型制度の退職給付債務	1,989百万円	1,749百万円
年金資産	1,808	1,847
	180	98
非積立型制度の退職給付債務	140	169
連結貸借対照表に計上された負債と資産の純額	320	70
退職給付に係る負債	320	169
退職給付に係る資産	-	98
連結貸借対照表に計上された負債と資産の純額	320	70

(注) 簡便法を適用した制度を含みます。

(5) 退職給付費用及びその内訳項目の金額

	前連結会計年度 (自 2023年 6 月 1 日 至 2024年 5 月31日)	当連結会計年度 (自 2024年 6 月 1 日 至 2025年 5 月31日)
勤務費用	139百万円	147百万円
利息費用	16	17
期待運用収益	31	36
数理計算上の差異の費用処理額	187	91
過去勤務費用の費用処理額	42	42
簡便法で計算した退職給付費用	22	20
確定給付制度に係る退職給付費用	1	100

(6) 退職給付に係る調整額

退職給付に係る調整額に計上した項目(法人税等及び税効果控除前)の内訳は次のとおりであります。

	前連結会計年度 (自 2023年 6 月 1 日 至 2024年 5 月31日)	当連結会計年度 (自 2024年 6 月 1 日 至 2025年 5 月31日)
過去勤務費用	42百万円	42百万円
数理計算上の差異	96	172
合計	53	215

(7) 退職給付に係る調整累計額

退職給付に係る調整累計額に計上した項目（法人税等及び税効果控除前）の内訳は次のとおりであります。

	前連結会計年度 (自 2023年 6 月 1 日 至 2024年 5 月31日)	当連結会計年度 (自 2024年 6 月 1 日 至 2025年 5 月31日)
未認識過去勤務費用	74百万円	32百万円
未認識数理計算上の差異	91	263
合計	16	231

(8) 年金資産に関する事項

年金資産の主な内訳

年金資産合計に対する主な分類ごとの比率は次のとおりであります。

	前連結会計年度 (自 2023年 6 月 1 日 至 2024年 5 月31日)	当連結会計年度 (自 2024年 6 月 1 日 至 2025年 5 月31日)
生保一般勘定	45%	46%
債券	15	16
株式	25	20
その他	15	18
合計	100	100

長期期待運用収益率の設定方法

年金資産の長期期待運用収益率を決定するため、現在及び予想される年金資産の配分と、年金資産を構成する多様な資産からの現在及び将来期待される長期の収益率を考慮しております。

(9)数理計算上の計算基礎に関する事項

主要な数理計算上の計算基礎

	前連結会計年度 (自 2023年 6 月 1 日 至 2024年 5 月31日)	当連結会計年度 (自 2024年 6 月 1 日 至 2025年 5 月31日)
割引率	0.9%	2.0%
長期期待運用収益率	2.0%	2.0%
予想昇給率	2024年 5 月31日を評価日として算定した年齢別昇給指数を使用しております。	2025年 5 月31日を評価日として算定した年齢別昇給指数を使用しております。

3. 確定拠出制度

当社及び連結子会社の確定拠出制度への要拠出額は、前連結会計年度 6 百万円、当連結会計年度 6 百万円であります。

(ストック・オプション等関係)

該当事項はありません。

(税効果会計関係)

1. 繰延税金資産及び繰延税金負債の発生の主な原因別の内訳

	前連結会計年度 (2024年5月31日)	当連結会計年度 (2025年5月31日)
繰延税金資産		
棚卸資産	298百万円	411百万円
税務上の繰越欠損金(注)	407	371
賞与引当金及び未払費用(賞与他)	245	270
研究開発費	345	169
減価償却費	40	124
投資有価証券	44	47
その他	361	263
繰延税金資産小計	1,743	1,660
税務上の繰越欠損金に係る評価性引当額(注)	407	371
将来減算一時差異等の合計に係る評価性引当額	413	556
評価性引当額小計	821	928
繰延税金資産合計	922	731
繰延税金負債		
その他有価証券評価差額金	525	291
連結子会社の資産及び負債の時価評価差額	76	76
その他	32	34
繰延税金負債合計	634	402
繰延税金資産(負債)の純額	287	328

(注) 税務上の繰越欠損金及びその繰延税金資産の繰越期限別の金額

前連結会計年度(2024年5月31日)

	1年以内 (百万円)	1年超 2年以内 (百万円)	2年超 3年以内 (百万円)	3年超 4年以内 (百万円)	4年超 5年以内 (百万円)	5年超 (百万円)	合計 (百万円)
税務上の繰越欠損金()	-	-	30	37	22	316	407
評価性引当額	-	-	30	37	22	316	407
繰延税金資産	-	-	-	-	-	-	-

() 税務上の繰越欠損金は、法定実効税率を乗じた額であります。

当連結会計年度(2025年5月31日)

	1年以内 (百万円)	1年超 2年以内 (百万円)	2年超 3年以内 (百万円)	3年超 4年以内 (百万円)	4年超 5年以内 (百万円)	5年超 (百万円)	合計 (百万円)
税務上の繰越欠損金()	-	13	37	22	30	268	371
評価性引当額	-	13	37	22	30	268	371
繰延税金資産	-	-	-	-	-	-	-

() 税務上の繰越欠損金は、法定実効税率を乗じた額であります。

2. 法定実効税率と税効果会計適用後の法人税等の負担率との間に重要な差異があるときの、当該差異の原因となった主要な項目別の内訳

	前連結会計年度 (2024年5月31日)	当連結会計年度 (2025年5月31日)
法定実効税率	30.5%	30.5%
(調整)		
交際費等永久に損金に算入されない項目	0.3	2.1
受取配当金等永久に益金に算入されない項目	0.1	0.1
住民税均等割	0.2	0.3
評価性引当額の増減	1.2	5.2
試験研究費の総額に係る税額控除等	6.3	8.5
固定資産(機械等)取得に係る法人税特別控除	2.3	1.6
過年度法人税	0.8	13.1
その他	0.3	0.7
税効果会計適用後の法人税等の負担率	24.7	40.3

3. 法人税等の税率の変更による繰延税金資産および繰延税金負債の金額の修正

「所得税法等の一部を改正する法律」(令和7年法律第13号)が2025年3月31日に国会で成立し、2026年4月1日以後開始する連結会計年度より「防衛特別法人税」の課税が行われることになりました。

これに伴い、2026年6月1日以後開始する連結会計年度以降に解消が見込まれる一時差異に係る繰延税金資産及び負債については、法定実効税率を30.46%から31.36%に変更し計算しております。この変更による影響は軽微であります。

(企業結合等関係)

該当事項はありません。

(資産除去債務関係)

資産除去債務のうち連結貸借対照表に計上しているもの

イ 当該資産除去債務の概要

本社工場用土地及び支店事務所の不動産賃貸借契約に伴う原状回復義務等であります。

ロ 当該資産除去債務の金額の算定方法

使用見込期間を取得から15～34年と見積り、割引率は0.5～2.1%を使用して資産除去債務の金額を計算しております。

ハ 当該資産除去債務の総額の増減

	前連結会計年度 (自 2023年6月1日 至 2024年5月31日)	当連結会計年度 (自 2024年6月1日 至 2025年5月31日)
期首残高	165百万円	217百万円
有形固定資産の取得に伴う増加額	48	-
時の経過による調整額	2	3
期末残高	217	220

(賃貸等不動産関係)

重要性が乏しいため記載を省略しております。

(収益認識関係)

顧客との契約から生じる収益を分解した情報

前連結会計年度(自 2023年6月1日 至 2024年5月31日)

(単位:百万円)

	当連結会計年度
原薬	21,645
製剤	25,050
健康食品他	199
顧客との契約から生じる収益	46,895
その他の収益	-
外部顧客への売上高	46,895

当連結会計年度(自 2024年6月1日 至 2025年5月31日)

(単位:百万円)

	当連結会計年度
原薬	22,872
製剤	27,592
健康食品他	178
顧客との契約から生じる収益	50,643
その他の収益	-
外部顧客への売上高	50,643

顧客との契約から生じる収益を理解するための基礎となる情報

商品及び製品の売上計上基準については、「注記事項(連結財務諸表作成のための基本となる重要な事項)4.会計方針に関する事項(5)重要な収益及び費用の計上基準」に同一の内容を記載しているため、注記を省略しております。

代理人として取引を行っている商品に関する取引については、第三者から顧客へ財又はサービスが提供されたときに完了し、顧客から受け取る対価の額から当該他の当事者に支払う額を控除した純額を収益として認識しております。

返品されると見込まれる商品及び製品については、変動対価に関する定めに従って、販売時に収益を認識せず、当該商品及び製品について受け取った又は受け取る対価の額で返金負債を認識しております。

なお、履行義務を充足してから対価を受領するまでの期間は通常1年以内であるため、重要な金融要素は含んでおりません。

顧客との契約に基づく履行義務の充足と当該契約から生じるキャッシュ・フローとの関係並びに当連結会計年度末において存在する顧客との契約から翌連結会計年度以降に認識すると見込まれる収益の金額及び時期に関する情報

顧客との契約から生じた債権、契約資産及び契約負債の残高等

前連結会計年度(自 2023年6月1日 至 2024年5月31日)

(単位:百万円)

	期首残高	期末残高
顧客との契約から生じた債権	17,646	15,399
契約資産	-	-
契約負債	-	-

当連結会計年度(自 2024年6月1日 至 2025年5月31日)

(単位:百万円)

	期首残高	期末残高
顧客との契約から生じた債権	15,399	20,195
契約資産	-	-
契約負債	-	5

契約負債は、主として顧客との契約に基づく支払条件により、顧客から受け取った前受金であります。契約負債は、収益の認識に伴い取り崩されます。

残存履行義務に配分した取引価格に関する情報

当社グループにおいては、当初の予想契約期間が1年を超える重要な取引はありません。また顧客との契約から生じる対価の中に、取引価格に含まれていない重要な金額はありません。

(セグメント情報等)

【セグメント情報】

当社の報告セグメントは、「医薬品事業」のみであり、その他の事業セグメントの重要性が乏しいため、記載を省略しております。

【関連情報】

前連結会計年度(自 2023年6月1日 至 2024年5月31日)

1. 製品及びサービスごとの情報

(単位:百万円)

	原薬	製剤	健康食品他	合計
外部顧客への売上高	21,645	25,050	199	46,895

2. 地域ごとの情報

(1) 売上高

本邦の外部顧客への売上高が連結損益計算書の売上高の90%を超えるため、記載を省略しております。

(2) 有形固定資産

本邦に所在している有形固定資産の金額が連結貸借対照表の有形固定資産の金額の90%を超えるため、記載を省略しております。

3. 主要な顧客ごとの情報

(単位:百万円)

顧客の名称又は氏名	売上高	関連するセグメント名
東和薬品株式会社	5,195	医薬品事業

当連結会計年度(自 2024年6月1日 至 2025年5月31日)

1. 製品及びサービスごとの情報

(単位:百万円)

	原薬	製剤	健康食品他	合計
外部顧客への売上高	22,872	27,592	178	50,643

2. 地域ごとの情報

(1) 売上高

本邦の外部顧客への売上高が連結損益計算書の売上高の90%を超えるため、記載を省略しております。

(2) 有形固定資産

本邦に所在している有形固定資産の金額が連結貸借対照表の有形固定資産の金額の90%を超えるため、記載を省略しております。

３．主要な顧客ごとの情報

(単位：百万円)

顧客の名称又は氏名	売上高	関連するセグメント名
株式会社フェルゼンファーマ	5,225	医薬品事業

【報告セグメントごとの固定資産の減損損失に関する情報】

前連結会計年度（自 2023年 6 月 1 日 至 2024年 5 月31日）

該当事項はありません。

当連結会計年度（自 2024年 6 月 1 日 至 2025年 5 月31日）

「医薬品事業」セグメントにおいて48百万円の固定資産の減損損失を計上しております。

【報告セグメントごとののれんの償却額及び未償却残高に関する情報】

前連結会計年度（自 2023年 6 月 1 日 至 2024年 5 月31日）

該当事項はありません。

当連結会計年度（自 2024年 6 月 1 日 至 2025年 5 月31日）

該当事項はありません。

【報告セグメントごとの負ののれん発生益に関する情報】

前連結会計年度（自 2023年 6 月 1 日 至 2024年 5 月31日）

該当事項はありません。

当連結会計年度（自 2024年 6 月 1 日 至 2025年 5 月31日）

該当事項はありません。

【関連当事者情報】

1. 関連当事者との取引

連結財務諸表提出会社の非連結子会社及び関連会社等

前連結会計年度（自 2023年 6月 1日 至 2024年 5月31日）

種類	会社等の 名称	所在地	資本金又は 出資金 (百万円)	事業の 内容 又は職業	議決権等 の所有 (被所有) 割合(%)	関連当事者との 関係		取引 の 内容	取引金額 (百万 円)	科目	期末残 高 (百万 円)
						役員 の 兼任等	事業上の 関係				
関連 会社	(株)フェ ルゼン ファーマ	札幌市 中央区	56	医薬品 の販売	(所有) 直接 20.0	無	当社、及び生産委託先が医薬品を製造し、同社が販売	製品等の販売	3,038	売掛金	1,295

当連結会計年度（自 2024年 6月 1日 至 2025年 5月31日）

種類	会社等の 名称	所在地	資本金又は 出資金 (百万円)	事業の 内容 又は職業	議決権等 の所有 (被所有) 割合(%)	関連当事者との 関係		取引 の 内容	取引金額 (百万 円)	科目	期末残 高 (百万 円)
						役員 の 兼任等	事業上の 関係				
関連 会社	(株)フェ ルゼン ファーマ	札幌市 中央区	56	医薬品 の販売	(所有) 直接 20.0	無	当社、及び生産委託先が医薬品を製造し、同社が販売	製品等の販売	5,225	売掛金	2,109

(注) 商品及び製品の売買については、一般取引条件を勘案したうえ、取引価格を決定しております。

2. 親会社又は重要な関連会社に関する注記

(1) 親会社情報

前連結会計年度（自 2023年 6 月 1 日 至 2024年 5 月31日）

該当事項はありません。

当連結会計年度（自 2024年 6 月 1 日 至 2025年 5 月31日）

該当事項はありません。

(2) 重要な関連会社の要約財務情報

前連結会計年度（自 2023年 6 月 1 日 至 2024年 5 月31日）

該当事項はありません。

当連結会計年度（自 2024年 6 月 1 日 至 2025年 5 月31日）

該当事項はありません。

(1 株当たり情報)

	前連結会計年度 (自 2023年 6 月 1 日 至 2024年 5 月31日)	当連結会計年度 (自 2024年 6 月 1 日 至 2025年 5 月31日)
1 株当たり純資産額	1,702.35円	1,734.26円
1 株当たり当期純利益	105.00円	62.74円

- (注) 1 . 潜在株式調整後 1 株当たり当期純利益については、潜在株式が存在しないため記載しておりません。
- 2 . 当社は、2023年 9 月 1 日付で普通株式 1 株につき 1 . 1 株の割合で株式分割を行っております。また、2025年 6 月 1 日付で普通株式 1 株につき 2 株の割合で株式分割を行っております。前連結会計年度の期首に当該株式分割が行われたと仮定して「 1 株当たり純資産額」及び「 1 株当たり当期純利益」を算定しております。
- 3 . 当社は、取締役（監査等委員である取締役及び社外取締役を除く。）を対象に、信託を用いた株式報酬制度を導入しております。当該信託口が保有する当社株式を「 1 株当たり純資産額」の算定上、期末発行済株式総数から控除する自己株式に含めております（前連結会計年度94千株、当連結会計年度94千株）。また、「 1 株当たり当期純利益」の算定上、期中平均株式数の計算において控除する自己株式に含めております（前連結会計年度95千株、当連結会計年度94千株）。
- 4 . 1 株当たり当期純利益の算定上の基礎は、以下のとおりであります。

	前連結会計年度 (2024年 5 月31日)	当連結会計年度 (2025年 5 月31日)
1 株当たり当期純利益		
親会社株主に帰属する当期純利益（百万円）	3,295	1,908
普通株主に帰属しない金額（百万円）	-	-
普通株式に係る親会社株主に帰属する当期純利益（百万円）	3,295	1,908
普通株式の期中平均株式数（千株）	31,382	30,421

(重要な後発事象)

(株式分割及び株式分割に伴う定款の一部変更について)

2025年1月10日開催の取締役会において、株式分割及び株式分割に伴う定款の一部変更について決議し、2025年6月1日を効力発生日とする株式分割を行いました。

1. 株式分割

(1) 株式分割の目的

株式分割を行い、当社株式の投資単位当たりの金額を引き下げることにより、投資家の皆様がより投資しやすい環境を整え、当社株式の流動性の向上と、当社の経営理念や今後の成長戦略に共感いただける投資家層の拡大を図ることを目的としております。

(2) 株式分割の概要

株式分割の方法

2025年5月31日を基準日とし、同日最終の株主名簿に記載又は記録された株主の所有する普通株式1株につき2株の割合をもって分割しております。

分割により増加する株式総数

株式分割前の発行済株式総数 15,348,440株

今回の分割により増加する株式の数 15,348,440株

株式分割後の発行済株式総数 30,696,880株

株式分割後の発行可能株式総数 67,760,000株

日程

基準日公告日 2025年5月16日

基準日 2025年5月31日

効力発生日 2025年6月1日

1株当たり情報に及ぼす影響

1株当たり情報に及ぼす影響については、当該箇所に記載しております。

その他

今回の株式分割に際して、資本金の変更はありません。

2. 株式分割に伴う定款の一部変更

(1) 定款変更の理由

今回の株式分割に伴い、会社法第184条第2項の規定に基づく取締役会決議により、2025年6月1日をもって当社定款第6条で定める発行可能株式総数を変更しております。

(2) 変更の内容

変更の内容は以下のとおりです。

(下線部分は変更箇所を示します。)

現行定款	変更後定款
第6条 当会社の発行可能株式総数は <u>3,388万</u> 株とする。	第6条 当会社の発行可能株式総数は <u>6,776万</u> 株とする。

(3) 日程

効力発生日 2025年6月1日

(自己株式の消却)

2025年1月10日開催の取締役会において、会社法第178条の規定に基づき自己株式の消却を行うことを決議し、自己株式の消却を実施しました。

1. 自己株式の取得を行う理由

中期経営計画における資本政策の一環として、株主還元の強化及び資本効率の向上等を図るため、自己株式を取得するものです。

2. 消却に係る事項の内容

消却する株式の種類	当社普通株式
消却する株式の総数	300,000株(株式分割後600,000株)
消却後の発行済株式総数	30,096,880株
消却日	2025年6月30日

(注) 2025年1月10日開催の取締役会において2025年6月1日を効力発生日とする普通株式1株につき2株の割合の株式分割を決議しており、消却を行う株数は消却日の時点においては600,000株となります。

(完全子会社の吸収合併)

当社は、2025年1月10日開催の取締役会において、当社を吸収合併存続会社、当社の完全子会社である大和薬品工業株式会社を吸収合併消滅会社とする吸収合併をすることを決議し、同日付で合併契約を締結しました。なお、2025年6月1日付で本合併を実施しております。

1. 企業結合の概要

(1) 吸収合併消滅会社の名称及びその事業の内容

吸収合併消滅会社の名称 大和薬品工業株式会社
事業の内容 医薬品原薬及び中間体の製造

(2) 企業結合日

2025年6月1日

(3) 企業結合の法的形式

当社を存続会社、大和薬品工業株式会社を消滅会社とする吸収合併

(4) その他取引の概要に関する事項

合併の目的

当社は、2025年5月期から2027年5月期までの3カ年を対象とする中期経営計画「DTP2027」にて、事業戦略の5つの柱の1つに「既存ビジネスの効率化」を掲げ、その取り組みの1つとして、当社と大和薬品工業株式会社の連携の強化、「ONE Daito」の文化の醸成について検討をして参りました。

大和薬品工業株式会社は、当社と同じ富山市内で、当社及び外部のお客様向けに医療用医薬品の原薬の製造業務を行っておりますが、吸収合併によって2つの組織の隔たりを無くすることで、今後、当社の強みである「原薬から製剤までの一貫生産」をより高品質かつ効率的に行い、より確実に安定供給の責任を果たしていくことを目的としております。

合併に係る割当内容

本合併は当社の完全子会社との合併であるため、合併による株式その他の金銭等の割当てはありません。

2. 会計処理の概要

「企業結合に関する会計基準」(企業会計基準第21号 2019年1月16日)及び「企業結合会計基準及び事業分離等会計基準に関する適用指針」(企業会計基準適用指針第10号 2019年1月16日)に基づき、共通支配下の取引として会計処理をいたします。なお、これによる連結財務諸表に与える影響はありません。

【連結附属明細表】

【社債明細表】

該当事項はありません。

【借入金等明細表】

区分	当期首残高 (百万円)	当期末残高 (百万円)	平均利率 (%)	返済期限
1年以内に返済予定の長期借入金	2,099	3,099	0.5%	-
1年以内に返済予定のリース債務	275	358	3.2%	-
長期借入金(1年以内に返済予定のものを除く。)	4,669	6,569	0.6%	2026年～2029年
リース債務(1年以内に返済予定のものを除く。)	1,676	1,859	3.2%	2029年～2031年
合計	8,721	11,887	-	-

(注) 1. 平均利率については、期末借入金残高に対する加重平均利率を記載しております。

2. 長期借入金及びリース債務(1年以内に返済予定のものを除く。)の連結決算日後5年間の返済予定額は以下のとおりであります。

	1年超2年以内 (百万円)	2年超3年以内 (百万円)	3年超4年以内 (百万円)	4年超5年以内 (百万円)
長期借入金	2,815	2,153	1,399	200
リース債務	368	378	383	600

【資産除去債務明細表】

当連結会計年度期首及び当連結会計年度末における資産除去債務の金額が、当連結会計年度期首及び当連結会計年度末における負債及び純資産の合計額の100分の1以下であるため、連結財務諸表規則第92条の2の規定により記載を省略しております。

(2) 【その他】

当連結会計年度における半期情報等

	中間連結会計期間	当連結会計年度
売上高(百万円)	24,584	50,643
税金等調整前中間(当期)純利益(百万円)	1,879	2,958
親会社株主に帰属する中間(当期)純利益(百万円)	908	1,908
1株当たり中間(当期)純利益(円)	29.70	62.74

(注) 当社は、2025年6月1日付で普通株式1株につき2株の割合で株式分割を行っており、当連結会計年度の期首に当該株式分割が行われたと仮定し、1株当たり中間(当期)純利益を算定しております。

2【財務諸表等】

(1)【財務諸表】

【貸借対照表】

(単位：百万円)

	前事業年度 (2024年 5 月31日)	当事業年度 (2025年 5 月31日)
資産の部		
流動資産		
現金及び預金	2,130	1,387
受取手形	6 335	6 143
電子記録債権	6 4,567	6 7,525
売掛金	5 10,425	5 12,520
商品及び製品	7,895	6,807
仕掛品	5,122	5,461
原材料及び貯蔵品	5,682	3,860
短期貸付金	120	800
前払費用	63	77
1年内回収予定の長期貸付金	5 69	5 71
ファクタリング債権	44	62
その他	2,390	655
貸倒引当金	1	2
流動資産合計	38,846	39,371
固定資産		
有形固定資産		
建物	2 15,668	2 15,657
構築物	439	409
機械及び装置	2 5,782	2 5,389
車両運搬具	9	5
工具、器具及び備品	2 980	2 724
土地	1,321	1,350
リース資産	1,770	1,991
建設仮勘定	2,069	2,417
有形固定資産合計	28,043	27,946
無形固定資産		
借地権	56	56
ソフトウェア	226	202
その他	2	2
無形固定資産合計	286	261
投資その他の資産		
投資有価証券	1 3,185	1 1,999
関係会社株式	1,024	446
関係会社出資金	-	1,064
長期前払費用	65	24
保証金	128	128
繰延税金資産	217	360
長期貸付金	5 965	5 1,015
その他	7	7
貸倒引当金	8	8
投資その他の資産合計	5,587	5,038
固定資産合計	33,917	33,247
資産合計	72,763	72,618

(単位：百万円)

	前事業年度 (2024年 5 月31日)	当事業年度 (2025年 5 月31日)
負債の部		
流動負債		
支払手形	6 23	6 3
買掛金	1, 5 5,961	1, 5 5,281
電子記録債務	6 2,961	6 3,709
1年内返済予定の長期借入金	5 2,099	5 3,099
リース債務	269	353
未払金	5 4,219	5 2,686
未払費用	864	913
未払法人税等	138	411
賞与引当金	44	42
その他	6 1,605	6 167
流動負債合計	18,188	16,669
固定負債		
長期借入金	4,669	6,569
リース債務	1,676	1,850
役員株式給付引当金	20	37
退職給付引当金	196	148
資産除去債務	217	220
固定負債合計	6,780	8,826
負債合計	24,969	25,496
純資産の部		
株主資本		
資本金	7,186	7,186
資本剰余金		
資本準備金	7,072	7,072
資本剰余金合計	7,072	7,072
利益剰余金		
利益準備金	34	34
その他利益剰余金		
繰越利益剰余金	33,160	32,811
利益剰余金合計	33,194	32,846
自己株式	990	749
株主資本合計	46,462	46,355
評価・換算差額等		
その他有価証券評価差額金	1,332	767
評価・換算差額等合計	1,332	767
純資産合計	47,794	47,122
負債純資産合計	72,763	72,618

【損益計算書】

(単位：百万円)

	前事業年度 (自 2023年6月1日 至 2024年5月31日)	当事業年度 (自 2024年6月1日 至 2025年5月31日)
売上高	3 46,592	3 50,439
売上原価	3 37,363	3 42,577
売上総利益	9,229	7,861
差引売上総利益	9,229	7,861
販売費及び一般管理費	1, 3 5,443	1, 3 5,501
営業利益	3,785	2,360
営業外収益		
受取利息	3 13	3 20
受取配当金	3 111	3 166
受取賃貸料	15	14
為替差益	-	42
その他	25	46
営業外収益合計	165	291
営業外費用		
支払利息	41	117
支払手数料	28	15
為替差損	5	-
その他	3	20
営業外費用合計	79	153
経常利益	3,872	2,497
特別利益		
補助金収入	135	229
投資有価証券売却益	326	409
その他	0	0
特別利益合計	461	638
特別損失		
固定資産除却損	2 47	2 118
固定資産圧縮損	117	216
関係会社株式評価損	-	578
ゴルフ会員権売却損	0	-
特別損失合計	165	912
税引前当期純利益	4,168	2,223
法人税、住民税及び事業税	749	618
法人税等調整額	169	91
法人税等合計	918	710
当期純利益	3,249	1,513

【製造原価明細書】

		前事業年度 (自 2023年6月1日 至 2024年5月31日)		当事業年度 (自 2024年6月1日 至 2025年5月31日)	
区分	注記 番号	金額(百万円)	構成比 (%)	金額(百万円)	構成比 (%)
材料費	1	16,779	56.3	16,895	59.5
労務費		3,353	11.3	3,397	12.0
経費		9,642	32.4	8,116	28.5
当期総製造費用		29,775	100.0	28,409	100.0
期首仕掛品棚卸高		4,882		5,122	
合計		34,657		33,532	
期末仕掛品棚卸高	2	5,122		5,461	
他勘定振替高		187		99	
当期製品製造原価		29,347		27,971	

原価計算の方法

原価計算の方法は、実際総合原価計算であります。

(注) 1. 主な内訳は次のとおりであります。

項目	前事業年度 (自 2023年6月1日 至 2024年5月31日)	当事業年度 (自 2024年6月1日 至 2025年5月31日)
減価償却費(百万円)	2,714	3,243
外注加工費(百万円)	733	1,362
水道光熱費(百万円)	968	1,134

2. 他勘定振替高の内訳は次のとおりであります。

項目	前事業年度 (自 2023年6月1日 至 2024年5月31日)	当事業年度 (自 2024年6月1日 至 2025年5月31日)
販売費及び一般管理費(百万円)	187	93
その他(百万円)	-	6
合計(百万円)	187	99

【株主資本等変動計算書】

前事業年度（自 2023年6月1日 至 2024年5月31日）

（単位：百万円）

	株主資本					
	資本金	資本剰余金		利益剰余金		
		資本準備金	資本剰余金合計	利益準備金	その他利益剰余金 繰越利益剰余金	利益剰余金合計
当期首残高	7,186	7,072	7,072	34	31,124	31,159
当期変動額						
剰余金の配当					907	907
当期純利益					3,249	3,249
自己株式の取得						
自己株式の消却					306	306
株式給付信託による自己株式の処分						
株主資本以外の項目の当期変動額（純額）						
当期変動額合計	-	-	-	-	2,035	2,035
当期末残高	7,186	7,072	7,072	34	33,160	33,194

	株主資本		評価・換算差額等		純資産合計
	自己株式	株主資本合計	その他有価証券評価差額金	評価・換算差額等合計	
当期首残高	124	45,293	1,159	1,159	46,452
当期変動額					
剰余金の配当		907			907
当期純利益		3,249			3,249
自己株式の取得	1,176	1,176			1,176
自己株式の消却	306	-			-
株式給付信託による自己株式の処分	4	4			4
株主資本以外の項目の当期変動額（純額）	-	-	173	173	173
当期変動額合計	865	1,169	173	173	1,342
当期末残高	990	46,462	1,332	1,332	47,794

当事業年度（自 2024年 6 月 1 日 至 2025年 5 月31日）

（単位：百万円）

	株主資本					
	資本金	資本剰余金		利益剰余金		
		資本準備金	資本剰余金合計	利益準備金	その他利益剰余金 繰越利益剰余金	利益剰余金合計
当期首残高	7,186	7,072	7,072	34	33,160	33,194
当期変動額						
剰余金の配当					997	997
当期純利益					1,513	1,513
自己株式の取得						
自己株式の消却					864	864
株主資本以外の項目の当期変動額（純額）						
当期変動額合計	-	-	-	-	348	348
当期末残高	7,186	7,072	7,072	34	32,811	32,846

	株主資本		評価・換算差額等		純資産合計
	自己株式	株主資本合計	その他有価証券評価差額金	評価・換算差額等合計	
当期首残高	990	46,462	1,332	1,332	47,794
当期変動額					
剰余金の配当		997			997
当期純利益		1,513			1,513
自己株式の取得	623	623			623
自己株式の消却	864	-			-
株主資本以外の項目の当期変動額（純額）			564	564	564
当期変動額合計	240	107	564	564	672
当期末残高	749	46,355	767	767	47,122

【注記事項】

（継続企業の前提に関する事項）

該当事項はありません。

（重要な会計方針）

（１）資産の評価基準及び評価方法

有価証券

子会社株式及び関連会社株式

移動平均法による原価法を採用しております。

その他有価証券

市場価格のない株式等以外のもの

時価法（評価差額は全部純資産直入法により処理し、売却原価は移動平均法により算定）を採用しております。

市場価格のない株式等

移動平均法による原価法を採用しております。

棚卸資産

商品及び製品、原材料、仕掛品

総平均法による原価法（貸借対照表価額は収益性の低下に基づく簿価切下げの方法により算定）を採用しております。

貯蔵品

個別法による原価法を採用しております。

（２）固定資産の減価償却の方法

有形固定資産（リース資産を除く）

定率法を採用しております。

ただし、1998年４月１日以降に取得した建物（建物附属設備を除く）及び2016年４月１日以降に取得した建物附属設備並びに構築物については定額法を採用しております。

なお、主な耐用年数は以下のとおりであります。

建物 ５年～55年

機械及び装置 ８年

無形固定資産（リース資産を除く）

定額法を採用しております。

なお、自社利用のソフトウェアについては社内における利用可能期間（５年）に基づく定額法を採用しております。

リース資産

所有権移転外ファイナンス・リース取引に係るリース資産

リース期間を耐用年数として、定額法を採用しております。残存価額は、リース契約上の残価保証の取決めがあるものは当該残価保証額とし、それ以外のものは零としております。

（３）引当金の計上基準

貸倒引当金

債権の貸倒れによる損失に備えるため、一般債権については貸倒実績率により、貸倒懸念債権等特定の債権については個別に回収可能性を勘案し、回収不能見込額を計上しております。

賞与引当金

従業員に対して支給する賞与の支出に充てるため、将来の支給見込額のうち当事業年度の負担額を計上しております。

退職給付引当金

従業員の退職給付に備えるため、当事業年度末日における退職給付債務及び年金資産の見込額に基づき計上しております。

数理計算上の差異は、発生の翌事業年度に一括処理しております。過去勤務費用は、その発生時の従業員の平均残存勤務期間内の一定の期間（５年）による定額法により費用処理しております。

役員株式給付引当金

「株式交付規程」に基づく取締役への当社株式の給付に備えるため、当事業年度末における株式給付債務の見込額に基づき計上しております。

(4) 外貨建の資産及び負債の本邦通貨への換算基準

外貨建金銭債権債務は、決算日の直物為替相場により円貨に換算し、換算差額は損益として処理しております。

(5) 収益及び費用の計上基準

当社は、医薬品等の製造及び販売を主な事業としており、販売品目は、原薬及び製剤並びに健康食品他に区分しております。顧客との販売契約に基づいて、各品目区分に属する商品及び製品を引き渡す履行義務を負っており、当該履行義務は、商品及び製品を顧客に引き渡す一時点において顧客に支配が移転し、履行義務が充足されると判断しております。なお、「収益認識に関する会計基準の適用指針」（企業会計基準適用指針第30号）第98項における代替的な取扱いを適用し、商品及び製品の国内の販売において、出荷時から当該商品及び製品の支配が顧客に移転される時までの期間が通常の期間である場合には、出荷時に収益を認識しております。

(6) その他財務諸表作成のための基本となる重要な事項

退職給付に係る会計処理

退職給付に係る未認識数理計算上の差異の会計処理の方法は、連結財務諸表におけるこれらの会計処理の方法と異なっております。

(重要な会計上の見積り)

1. 棚卸資産

(1) 当事業年度の財務諸表に計上した金額

(単位：百万円)

	前事業年度	当事業年度
商品及び製品	7,895	6,807
仕掛品	5,122	5,461
原材料及び貯蔵品	5,682	3,860
計	18,700	16,128

(2) 識別した項目に係る重要な会計上の見積りの内容に関する情報

連結財務諸表「注記事項（重要な会計上の見積り） 2. 棚卸資産」に記載した内容と同一であります。

(会計方針の変更)

(「法人税、住民税及び事業税等に関する会計基準」等の適用)

「法人税、住民税及び事業税等に関する会計基準」（企業会計基準第27号 2022年10月28日）等を当事業年度の期首から適用しております。これによる、財務諸表への影響はありません。

(表示方法の変更)

(貸借対照表)

前事業年度において、独立掲記しておりました「流動資産」の「未収消費税等」は金額的重要性が乏しくなったため、当事業年度においては「その他」に含めて表示しております。この表示方法の変更を反映させるため、前事業年度の財務諸表の組替えを行っております。

この結果、前事業年度の貸借対照表において、「流動資産」の「未収消費税等」に表示していた1,260百万円は、「その他」として組み替えております。

(追加情報)

連結財務諸表「注記事項（追加情報）」に同一の内容を記載しているため、注記を省略しております。

(貸借対照表関係)

1 担保資産及び担保付債務

担保に供している資産は、次のとおりであります。

	前事業年度 (2024年5月31日)	当事業年度 (2025年5月31日)
投資有価証券	313百万円	336百万円

担保付債務は、次のとおりであります。

	前事業年度 (2024年5月31日)	当事業年度 (2025年5月31日)
買掛金	35百万円	30百万円
債務保証	191	156
計	227	187

2 有形固定資産の圧縮記帳額

	前事業年度 (2024年5月31日)	当事業年度 (2025年5月31日)
圧縮記帳額	1,148百万円	1,364百万円
(当該事業年度の圧縮記帳額)	(117百万円)	(216百万円)

3 債務保証

次の会社の武田薬品工業㈱からの買掛債務に対して債務保証を行っております。

	前事業年度 (2024年5月31日)	当事業年度 (2025年5月31日)
勝山ファーマ㈱	134百万円	勝山ファーマ㈱ 82百万円
㈱富士薬品	23	㈱富士薬品 48
テイカ製薬㈱	19	テイカ製薬㈱ 19
東洋製薬化成㈱	13	東洋製薬化成㈱ 6
計	191	計 156

4 当社は、運転資金の効率的な調達を行うため取引銀行6行と当座貸越契約及び貸出コミットメント契約を締結しております。これらの契約に基づく事業年度末の借入未実行残高は次のとおりであります。

	前事業年度 (2024年5月31日)	当事業年度 (2025年5月31日)
当座貸越極度額及び貸出コミットメントの 総額	17,000百万円	17,500百万円
借入実行残高	-	-
差引額	17,000	17,500

5 関係会社に対する金銭債権及び金銭債務

	前事業年度 (2024年5月31日)	当事業年度 (2025年5月31日)
短期金銭債権	1,544百万円	3,074百万円
長期金銭債権	965	1,015
短期金銭債務	981	1,193

6 事業年度末日満期手形及び電子記録債権

事業年度末日満期手形及び電子記録債権債務の会計処理については、手形交換日をもって決済処理をしております。なお、事業年度末日が金融機関の休日であったため、次の事業年度末日満期手形及び電子記録債権債務が事業年度末日残高に含まれております。

	前事業年度 (2024年 5 月31日)	当事業年度 (2025年 5 月31日)
受取手形	- 百万円	14百万円
電子記録債権	-	401
支払手形	-	3
電子記録債務	-	703
その他（設備電子記録債務）	-	154
計	-	1,277

(損益計算書関係)

- 1 販売費に属する費用のおおよその割合は前事業年度18.8%、当事業年度19.8%、一般管理費に属する費用のおおよその割合は前事業年度81.2%、当事業年度80.2%であります。
 販売費及び一般管理費のうち主要な費目及び金額は次のとおりであります。

	前事業年度 (自 2023年 6 月 1 日 至 2024年 5 月31日)	当事業年度 (自 2024年 6 月 1 日 至 2025年 5 月31日)
役員報酬	127百万円	147百万円
給与手当	722	765
賞与	210	221
賞与引当金繰入額	9	9
退職給付費用	5	21
研究開発費	2,058	2,217
減価償却費	137	135
支払手数料	506	538
役員株式給付引当金繰入額	14	16

- 2 固定資産除却損の内容は次のとおりであります。

	前事業年度 (自 2023年 6 月 1 日 至 2024年 5 月31日)	当事業年度 (自 2024年 6 月 1 日 至 2025年 5 月31日)
建物及び構築物	-百万円	51百万円
機械及び装置	0	0
工具、器具及び備品	0	0
撤去費用等	47	65
計	47	118

- 3 関係会社との取引高

	前事業年度 (自 2023年 6 月 1 日 至 2024年 5 月31日)	当事業年度 (自 2024年 6 月 1 日 至 2025年 5 月31日)
営業取引による取引高		
売上高	3,417百万円	5,530百万円
仕入高	8,261	9,133
販売費及び一般管理費	58	210
営業取引以外の取引による取引高	59	122

(有価証券関係)

子会社株式及び関連会社株式

市場価格のない株式等の貸借対照表計上額

(百万円)

区分	前事業年度 (2024年5月31日)	当事業年度 (2025年5月31日)
子会社株式	1,021	443
関連会社株式	2	2

(税効果会計関係)

1. 繰延税金資産及び繰延税金負債の発生の主な原因別の内訳

	前事業年度 (2024年5月31日)	当事業年度 (2025年5月31日)
繰延税金資産		
棚卸資産	233百万円	356百万円
関係会社株式評価損	121	306
賞与引当金及び未払費用(賞与他)	205	229
研究開発費	345	169
減価償却費	42	124
投資有価証券評価損	44	47
その他	193	185
繰延税金資産小計	1,186	1,419
評価性引当額	411	732
繰延税金資産合計	775	686
繰延税金負債		
その他有価証券評価差額金	525	291
その他	32	34
繰延税金負債合計	558	326
繰延税金資産(負債)の純額	217	360

2. 法定実効税率と税効果会計適用後の法人税等の負担率との間に重要な差異があるときの、当該差異の原因となった主要な項目別の内訳

	前事業年度 (2024年5月31日)	当事業年度 (2025年5月31日)
法定実効税率	30.5%	法定実効税率と税効果会計適用後の法人税等の負担率との間の差異が法定
(調整)		計適用後の法人税等の負担率との間の差異が法定
交際費等永久に損金に算入されない項目	0.3	実効税率の100分の5以下
受取配当金等永久に益金に算入されない項目	0.4	であるため注記を省略
住民税均等割	0.2	しております。
試験研究費の総額に係る税額控除等	6.3	
固定資産(機械等)取得に係る法人税特別控除	2.3	
評価性引当額の増減	0.6	
その他	0.7	
税効果会計適用後の法人税等の負担率	22.1	

3. 法人税等の税率の変更による繰延税金資産および繰延税金負債の金額の修正

「所得税法等の一部を改正する法律」(令和7年法律第13号)が2025年3月31日に国会で成立し、2026年4月1日以後開始する事業年度より「防衛特別法人税」の課税が行われることになりました。

これに伴い、2026年6月1日以後開始する事業年度以降に解消が見込まれる一時差異に係る繰延税金資産及び負債については、法定実効税率を30.46%から31.36%に変更し計算しております。この変更による影響は軽微であります。

（企業結合等関係）

該当事項はありません。

（収益認識関係）

顧客との契約から生じる収益を理解するための基礎となる情報は、連結財務諸表「注記事項（収益認識関係）」に同一の内容を記載しているため、注記を省略しております。

（重要な後発事象）

（株式分割及び株式分割に伴う定款の一部変更について）

連結財務諸表「注記事項（重要な後発事象）」に同一の内容を記載しているため、注記を省略しております。

（自己株式の消却）

連結財務諸表「注記事項（重要な後発事象）」に同一の内容を記載しているため、注記を省略しております。

（完全子会社の吸収合併）

当社は、2025年1月10日の取締役会において、当社を吸収合併存続会社、当社の完全子会社である大和薬品工業株式会社を吸収合併消滅会社とする吸収合併をすることを決議し、2025年6月1日付で本合併を実施しております。

詳細につきましては、連結財務諸表「注記事項（重要な後発事象）」に同一の内容を記載しているため、注記を省略しております。

なお、翌事業年度において、抱合せ株式消滅差益4,583百万円を特別利益に計上する予定であります。

【附属明細表】

【有形固定資産等明細表】

区分	資産の種類	当期首残高 (百万円)	当期増加額 (百万円)	当期減少額 (百万円)	当期償却額 (百万円)	当期末残高 (百万円)	減価償却 累計額 (百万円)
有形固定資産	建物	15,668	1,358	267 (216)	1,102	15,657	13,213
	構築物	439	23	0	53	409	856
	機械及び装置	5,782	1,488	0	1,880	5,389	23,760
	車両運搬具	9	0	-	5	5	62
	工具、器具及び備品	980	204	0	458	724	3,998
	土地	1,321	28	-	-	1,350	-
	リース資産	1,770	511	-	290	1,991	364
	建設仮勘定	2,069	2,734	2,386	-	2,417	-
	計	28,043	6,349	2,656	3,790	27,946	42,256
無形固定資産	借地権	56	-	-	-	56	-
	ソフトウェア	226	43	-	68	202	169
	その他	2	-	-	-	2	-
	計	286	43	-	68	261	169

(注) 1. 当期減少額の欄の()内は国庫補助金等収入による圧縮記帳の控除額で内数としております。

2. 当期増加額及び当期減少額のうち主なものは次の通りであります。

機械及び装置	増加(百万円)	第十製剤棟 生産設備	833
--------	---------	------------	-----

【引当金明細表】

科目	当期首残高 (百万円)	当期増加額 (百万円)	当期減少額 (百万円)	当期末残高 (百万円)
貸倒引当金	10	2	1	11
賞与引当金	44	42	44	42
役員株式給付引当金	20	16	-	37

(2) 【主な資産及び負債の内容】

連結財務諸表を作成しているため、記載を省略しております。

(3) 【その他】

該当事項はありません。

第 6 【提出会社の株式事務の概要】

事業年度	6 月 1 日から翌年 5 月31日まで
定時株主総会	8 月中
基準日	5 月31日
剰余金の配当の基準日	11月30日 5 月31日
1 単元の株式数	100株
単元未満株式の買取り（注）	
取扱場所	（特別口座） 東京都千代田区丸の内一丁目 4 番 1 号 三井住友信託銀行株式会社
株主名簿管理人	（特別口座） 東京都千代田区丸の内一丁目 4 番 1 号 三井住友信託銀行株式会社
取次所	-
買取手数料	無料
公告掲載方法	電子公告により行います。ただし、事故その他やむを得ない事由によって電子公告による公告をすることができない場合は、日本経済新聞に掲載して行います。 公告掲載URL https://www.daitonet.co.jp/
株主に対する特典	基準日（毎年11月末日及び 5 月末日）現在で、100株以上を半年以上継続保有いただいている株主様に、保有株式数に応じて、当社が配置販売業者を通じて販売している健康食品を 6 割引きで購入いただけます。

（注）当会社の単元未満株式を有する株主は、その有する単元未満株式について、次に掲げる権利以外の権利を行使することができません。

- ・会社法第189条第 2 項各号に掲げる権利
- ・会社法第166条第 1 項の規定による請求をする権利
- ・株主の有する株式数に応じて募集株式の割当て及び募集新株予約権の割当てを受ける権利

第7【提出会社の参考情報】

1【提出会社の親会社等の情報】

当社は、金融商品取引法第24条の7第1項に規定する親会社等はありません。

2【その他の参考情報】

当事業年度の開始日から有価証券報告書提出日までの間に、次の書類を提出しております。

(1) 有価証券報告書及びその添付書類並びに確認書

事業年度（第82期）（自 2023年6月1日 至 2024年5月31日）2024年8月30日関東財務局長に提出。

(2) 内部統制報告書及びその添付書類

2024年8月30日関東財務局長に提出。

(3) 半期報告書及び確認書

（第83期半期）（自 2024年6月1日 至 2024年11月30日）2025年1月10日関東財務局長に提出。

(4) 臨時報告書

2024年8月28日関東財務局長に提出。

企業内容等の開示に関する内閣府令第19条第2項第4号（主要株主の異動）に基づく臨時報告書であります。

2024年9月2日関東財務局長に提出。

企業内容等の開示に関する内閣府令第19条第2項第9号の2（株主総会における議決権行使の結果）に基づく臨時報告書であります。

2025年1月17日関東財務局長に提出。

企業内容等の開示に関する内閣府令第19条第2項第3号（特定子会社の異動）及び第19条第2項第7号の3（吸収合併）に基づく臨時報告書であります。

(5) 自己株券買付状況報告書

報告期間（自 2025年1月1日 至 2025年1月31日）2025年2月13日関東財務局長に提出。

報告期間（自 2025年2月1日 至 2024年2月28日）2025年3月12日関東財務局長に提出。

報告期間（自 2025年3月1日 至 2024年3月31日）2025年4月11日関東財務局長に提出。

報告期間（自 2025年4月1日 至 2024年4月30日）2025年5月13日関東財務局長に提出。

報告期間（自 2025年5月1日 至 2024年5月31日）2025年6月12日関東財務局長に提出。

第二部【提出会社の保証会社等の情報】

該当事項はありません。

独立監査人の監査報告書及び内部統制監査報告書

2025年 8 月27日

ダイト株式会社

取締役会 御中

有限責任 あずさ監査法人
北陸事務所

指定有限責任社員 公認会計士 御 厨 健 太 郎
業 務 執 行 社 員

指定有限責任社員 公認会計士 野 村 実
業 務 執 行 社 員

< 連結財務諸表監査 >

監査意見

当監査法人は、金融商品取引法第193条の2第1項の規定に基づく監査証明を行うため、「経理の状況」に掲げられているダイト株式会社の2024年6月1日から2025年5月31日までの連結会計年度の連結財務諸表、すなわち、連結貸借対照表、連結損益計算書、連結包括利益計算書、連結株主資本等変動計算書、連結キャッシュ・フロー計算書、連結財務諸表作成のための基本となる重要な事項、その他の注記及び連結附属明細表について監査を行った。

当監査法人は、上記の連結財務諸表が、我が国において一般に公正妥当と認められる企業会計の基準に準拠して、ダイト株式会社及び連結子会社の2025年5月31日現在の財政状態並びに同日をもって終了する連結会計年度の経営成績及びキャッシュ・フローの状況を、全ての重要な点において適正に表示しているものと認める。

監査意見の根拠

当監査法人は、我が国において一般に公正妥当と認められる監査の基準に準拠して監査を行った。監査の基準における当監査法人の責任は、「連結財務諸表監査における監査人の責任」に記載されている。当監査法人は、我が国における職業倫理に関する規定に従って、会社及び連結子会社から独立しており、また、監査人としてのその他の倫理上の責任を果たしている。当監査法人は、意見表明の基礎となる十分かつ適切な監査証拠を入手したと判断している。

監査上の主要な検討事項

監査上の主要な検討事項とは、当連結会計年度の連結財務諸表の監査において、監査人が職業的専門家として特に重要であると判断した事項である。監査上の主要な検討事項は、連結財務諸表全体に対する監査の実施過程及び監査意見の形成において対応した事項であり、当監査法人は、当該事項に対して個別に意見を表明するものではない。

ダイト株式会社の棚卸資産に含まれる滞留在庫の評価の妥当性	
監査上の主要な検討事項の内容及び決定理由	監査上の対応
<p>ダイト株式会社の当連結会計年度の連結貸借対照表に計上されている棚卸資産18,414百万円（商品及び製品、仕掛品、原材料及び貯蔵品の合計）には、同社が保有する棚卸資産16,128百万円が含まれており、当該金額は連結総資産の21%を占めている。</p> <p>注記事項（連結財務諸表作成のための基本となる重要な事項）4.（1）ハ に記載されており、これらの棚卸資産は、収益性の低下に基づく簿価切下げの方法によって評価されるが、営業循環過程から外れた滞留在庫の評価については、収益性の低下の事実を反映するために、一定の保有期間を超える場合に定期的に帳簿価額を切り下げの方法が採用されている。</p> <p>上記の規則的な帳簿価額の切り下げの方法は、主に過去の棚卸資産の廃棄実績に基づいて決定されるが、経営環境や経営方針の変化等により、過去の廃棄等による処分の実績が、当連結会計年度末における滞留在庫の収益性の低下の事実を反映しない可能性がある。また、一定の保有期間を超える滞留在庫が網羅的に把握されない可能性がある。</p> <p>以上から、当監査法人は、ダイト株式会社の棚卸資産に含まれる滞留在庫の評価の妥当性が、当連結会計年度の連結財務諸表監査において特に重要であり、監査上の主要な検討事項に該当すると判断した。</p>	<p>当監査法人は、ダイト株式会社の棚卸資産に含まれる滞留在庫の評価の妥当性を検討するため、主に以下の監査手続を実施した。</p> <p>（1）内部統制の評価</p> <p>滞留在庫の評価に関連する内部統制の整備及び運用状況の有効性について、特に以下に焦点を当てて評価した。</p> <p>生産管理システムのIT全般統制、並びに棚卸資産の年齢表の作成及びその出力に関連するIT業務処理統制</p> <p>生産管理システムへの棚卸資産の受払い及び廃棄記録の入力の正確性と網羅性を担保するための統制</p> <p>（2）滞留在庫の評価の妥当性の検討</p> <p>規則的な帳簿価額の切り下げによる滞留在庫の評価方法が、現状の滞留在庫についての収益性の低下の事実を適切に反映しているか否かを評価するため、主に以下の手続を実施した。</p> <p>棚卸資産の調達、保有及び販売の方針に関連する事業戦略の変更の有無について、経営者に質問するとともに、中期経営計画等を閲覧した。</p> <p>当連結会計年度末において採用された棚卸資産の保有期間別の帳簿価額の切り下げ率が、過去の棚卸資産の保有期間別の残高に対するその後の期間における廃棄実績の割合と整合しているか否かを検討した。</p> <p>過去及び当連結会計年度において実施された棚卸資産の廃棄について、関連する取締役会及び経営会議議事録並びに稟議書を閲覧し、現在の棚卸資産の管理方針と整合しているか否かを検討した。</p> <p>また、滞留在庫が網羅的に把握されているか否かを評価するため、生産管理システムによって作成された棚卸資産の年齢表に含まれる一定の保有期間を超える棚卸資産が、経営者が作成した滞留在庫一覧表に集計され、規則的な帳簿価額の切り下げ計算の対象となっているかどうかを確認した。</p>

その他の記載内容

その他の記載内容は、有価証券報告書に含まれる情報のうち、連結財務諸表及び財務諸表並びにこれらの監査報告書以外の情報である。経営者の責任は、その他の記載内容を作成し開示することにある。また、監査等委員会の責任は、その他の記載内容の報告プロセスの整備及び運用における取締役の職務の執行を監視することにある。

当監査法人の連結財務諸表に対する監査意見の対象にはその他の記載内容は含まれておらず、当監査法人はその他の記載内容に対して意見を表明するものではない。

連結財務諸表監査における当監査法人の責任は、その他の記載内容を通読し、通読の過程において、その他の記載内容と連結財務諸表又は当監査法人が監査の過程で得た知識との間に重要な相違があるかどうか検討すること、また、そのような重要な相違以外にその他の記載内容に重要な誤りの兆候があるかどうか注意を払うことにある。

当監査法人は、実施した作業に基づき、その他の記載内容に重要な誤りがあると判断した場合には、その事実を報告することが求められている。

その他の記載内容に関して、当監査法人が報告すべき事項はない。

連結財務諸表に対する経営者及び監査等委員会の責任

経営者の責任は、我が国において一般に公正妥当と認められる企業会計の基準に準拠して連結財務諸表を作成し適正に表示することにある。これには、不正又は誤謬による重要な虚偽表示のない連結財務諸表を作成し適正に表示するために経営者が必要と判断した内部統制を整備及び運用することが含まれる。

連結財務諸表を作成するに当たり、経営者は、継続企業の前提に基づき連結財務諸表を作成することが適切であるかどうかを評価し、我が国において一般に公正妥当と認められる企業会計の基準に基づいて継続企業に関する事項を開示する必要がある場合には当該事項を開示する責任がある。

監査等委員会の責任は、財務報告プロセスの整備及び運用における取締役の職務の執行を監視することにある。

連結財務諸表監査における監査人の責任

監査人の責任は、監査人が実施した監査に基づいて、全体としての連結財務諸表に不正又は誤謬による重要な虚偽表示がないかどうかについて合理的な保証を得て、監査報告書において独立の立場から連結財務諸表に対する意見を表明することにある。虚偽表示は、不正又は誤謬により発生する可能性があり、個別に又は集計すると、連結財務諸表の利用者の意思決定に影響を与えると合理的に見込まれる場合に、重要性があると判断される。

監査人は、我が国において一般に公正妥当と認められる監査の基準に従って、監査の過程を通じて、職業的専門家としての判断を行い、職業的懐疑心を保持して以下を実施する。

- ・不正又は誤謬による重要な虚偽表示リスクを識別し、評価する。また、重要な虚偽表示リスクに対応した監査手続を立案し、実施する。監査手続の選択及び適用は監査人の判断による。さらに、意見表明の基礎となる十分かつ適切な監査証拠を入手する。
- ・連結財務諸表監査の目的は、内部統制の有効性について意見表明するためのものではないが、監査人は、リスク評価の実施に際して、状況に応じた適切な監査手続を立案するために、監査に関連する内部統制を検討する。
- ・経営者が採用した会計方針及びその適用方法の適切性、並びに経営者によって行われた会計上の見積りの合理性及び関連する注記事項の妥当性を評価する。
- ・経営者が継続企業を前提として連結財務諸表を作成することが適切であるかどうか、また、入手した監査証拠に基づき、継続企業の前提に重要な疑義を生じさせるような事象又は状況に関して重要な不確実性が認められるかどうか結論付ける。継続企業の前提に関する重要な不確実性が認められる場合は、監査報告書において連結財務諸表の注記事項に注意を喚起すること、又は重要な不確実性に関する連結財務諸表の注記事項が適切でない場合は、連結財務諸表に対して除外事項付意見を表明することが求められている。監査人の結論は、監査報告書日までに入手した監査証拠に基づいているが、将来の事象や状況により、企業は継続企業として存続できなくなる可能性がある。

- ・連結財務諸表の表示及び注記事項が、我が国において一般に公正妥当と認められる企業会計の基準に準拠しているかどうかとともに、関連する注記事項を含めた連結財務諸表の表示、構成及び内容、並びに連結財務諸表が基礎となる取引や会計事象を適正に表示しているかどうかを評価する。
- ・連結財務諸表に対する意見表明の基礎となる、会社及び連結子会社の財務情報に関する十分かつ適切な監査証拠を入手するために、連結財務諸表の監査を計画し実施する。監査人は、連結財務諸表の監査に関する指揮、監督及び査閲に関して責任がある。監査人は、単独で監査意見に対して責任を負う。

監査人は、監査等委員会に対して、計画した監査の範囲とその実施時期、監査の実施過程で識別した内部統制の重要な不備を含む監査上の重要な発見事項、及び監査の基準で求められているその他の事項について報告を行う。

監査人は、監査等委員会に対して、独立性についての我が国における職業倫理に関する規定を遵守したこと、並びに監査人の独立性に影響を与えると合理的に考えられる事項、及び阻害要因を除去するための対応策を講じている場合又は阻害要因を許容可能な水準にまで軽減するためのセーフガードを適用している場合はその内容について報告を行う。

監査人は、監査等委員会と協議した事項のうち、当連結会計年度の連結財務諸表の監査で特に重要であると判断した事項を監査上の主要な検討事項と決定し、監査報告書において記載する。ただし、法令等により当該事項の公表が禁止されている場合や、極めて限定的ではあるが、監査報告書において報告することにより生じる不利益が公共の利益を上回ると合理的に見込まれるため、監査人が報告すべきでないと判断した場合は、当該事項を記載しない。

< 内部統制監査 >

監査意見

当監査法人は、金融商品取引法第193条の2第2項の規定に基づく監査証明を行うため、ダイト株式会社の2025年5月31日現在の内部統制報告書について監査を行った。

当監査法人は、ダイト株式会社が2025年5月31日現在の財務報告に係る内部統制は有効であると表示した上記の内部統制報告書が、我が国において一般に公正妥当と認められる財務報告に係る内部統制の評価の基準に準拠して、財務報告に係る内部統制の評価結果について、全ての重要な点において適正に表示しているものと認める。

監査意見の根拠

当監査法人は、我が国において一般に公正妥当と認められる財務報告に係る内部統制の監査の基準に準拠して内部統制監査を行った。財務報告に係る内部統制の監査の基準における当監査法人の責任は、「内部統制監査における監査人の責任」に記載されている。当監査法人は、我が国における職業倫理に関する規定に従って、会社及び連結子会社から独立しており、また、監査人としてのその他の倫理上の責任を果たしている。当監査法人は、意見表明の基礎となる十分かつ適切な監査証拠を入手したと判断している。

内部統制報告書に対する経営者及び監査等委員会の責任

経営者の責任は、財務報告に係る内部統制を整備及び運用し、我が国において一般に公正妥当と認められる財務報告に係る内部統制の評価の基準に準拠して内部統制報告書を作成し適正に表示することにある。

監査等委員会の責任は、財務報告に係る内部統制の整備及び運用状況を監視、検証することにある。

なお、財務報告に係る内部統制により財務報告の虚偽の記載を完全には防止又は発見することができない可能性がある。

内部統制監査における監査人の責任

監査人の責任は、監査人が実施した内部統制監査に基づいて、内部統制報告書に重要な虚偽表示がないかどうかについて合理的な保証を得て、内部統制監査報告書において独立の立場から内部統制報告書に対する意見を表明することにある。

監査人は、我が国において一般に公正妥当と認められる財務報告に係る内部統制の監査の基準に従って、監査の過程を通じて、職業的専門家としての判断を行い、職業的懐疑心を保持して以下を実施する。

- ・内部統制報告書における財務報告に係る内部統制の評価結果について監査証拠を入手するための監査手続を実施する。内部統制監査の監査手続は、監査人の判断により、財務報告の信頼性に及ぼす影響の重要性に基づいて選択及び適用される。
- ・財務報告に係る内部統制の評価範囲、評価手続及び評価結果について経営者が行った記載を含め、全体としての内部統制報告書の表示を検討する。
- ・内部統制報告書における財務報告に係る内部統制の評価結果に関する十分かつ適切な監査証拠を入手するために、内部統制の監査を計画し実施する。監査人は、内部統制報告書の監査に関する指揮、監督及び査閲に関して責任がある。監査人は、単独で監査意見に対して責任を負う。

監査人は、監査等委員会に対して、計画した内部統制監査の範囲とその実施時期、内部統制監査の実施結果、識別した内部統制の開示すべき重要な不備、その是正結果、及び内部統制の監査の基準で求められているその他の事項について報告を行う。

監査人は、監査等委員会に対して、独立性についての我が国における職業倫理に関する規定を遵守したこと、並びに監査人の独立性に影響を与えると合理的に考えられる事項、及び阻害要因を除去するための対応策を講じている場合又は阻害要因を許容可能な水準にまで軽減するためのセーフガードを適用している場合はその内容について報告を行う。

< 報酬関連情報 >

当監査法人及び当監査法人と同一のネットワークに属する者に対する、会社及び子会社の監査証明業務に基づく報酬及び非監査業務に基づく報酬の額は、「提出会社の状況」に含まれるコーポレート・ガバナンスの状況等（３）【監査の状況】に記載されている。

利害関係

会社及び連結子会社と当監査法人又は業務執行社員との間には、公認会計士法の規定により記載すべき利害関係はない。

以 上

（注）１．上記の監査報告書の原本は当社（有価証券報告書提出会社）が別途保管しております。

２．XBRLデータは監査の対象には含まれていません。

独立監査人の監査報告書

2025年 8 月27日

ダイト株式会社

取締役会 御中

有限責任 あずさ監査法人

北陸事務所

指定有限責任社員 公認会計士 御 厨 健 太 郎
業 務 執 行 社 員

指定有限責任社員 公認会計士 野 村 実
業 務 執 行 社 員

< 財務諸表監査 >

監査意見

当監査法人は、金融商品取引法第193条の2第1項の規定に基づく監査証明を行うため、「経理の状況」に掲げられているダイト株式会社の2024年6月1日から2025年5月31日までの第83期事業年度の財務諸表、すなわち、貸借対照表、損益計算書、株主資本等変動計算書、重要な会計方針、その他の注記及び附属明細表について監査を行った。

当監査法人は、上記の財務諸表が、我が国において一般に公正妥当と認められる企業会計の基準に準拠して、ダイト株式会社の2025年5月31日現在の財政状態及び同日をもって終了する事業年度の経営成績を、全ての重要な点において適正に表示しているものと認める。

監査意見の根拠

当監査法人は、我が国において一般に公正妥当と認められる監査の基準に準拠して監査を行った。監査の基準における当監査法人の責任は、「財務諸表監査における監査人の責任」に記載されている。当監査法人は、我が国における職業倫理に関する規定に従って、会社から独立しており、また、監査人としてのその他の倫理上の責任を果たしている。当監査法人は、意見表明の基礎となる十分かつ適切な監査証拠を入手したと判断している。

強調事項

重要な後発事象に記載されているとおり、会社は2025年1月10日開催の取締役会において、完全子会社である大和薬品工業株式会社を吸収合併することを決議し、2025年6月1日付で合併している。

当該事項は、当監査法人の意見に影響を及ぼすものではない。

監査上の主要な検討事項

監査上の主要な検討事項とは、当事業年度の財務諸表の監査において、監査人が職業的専門家として特に重要であると判断した事項である。監査上の主要な検討事項は、財務諸表全体に対する監査の実施過程及び監査意見の形成において対応した事項であり、当監査法人は、当該事項に対して個別に意見を表明するものではない。

(棚卸資産に含まれる滞留在庫の評価の妥当性)

財務諸表の監査報告書で記載すべき監査上の主要な検討事項「棚卸資産に含まれる滞留在庫の評価の妥当性」は、連結財務諸表の監査報告書に記載されている監査上の主要な検討事項「ダイト株式会社の棚卸資産に含まれる滞留在庫の評価の妥当性」と実質的に同一の内容である。このため、財務諸表の監査報告書では、これに関する記載を省略する。

その他の記載内容

その他の記載内容は、有価証券報告書に含まれる情報のうち、連結財務諸表及び財務諸表並びにこれらの監査報告書以外の情報である。経営者の責任は、その他の記載内容を作成し開示することにある。また、監査等委員会の責任は、その他の記載内容の報告プロセスの整備及び運用における取締役の職務の執行を監視することにある。

当監査法人の財務諸表に対する監査意見の対象にはその他の記載内容は含まれておらず、当監査法人はその他の記載内容に対して意見を表明するものではない。

財務諸表監査における当監査法人の責任は、その他の記載内容を通読し、通読の過程において、その他の記載内容と財務諸表又は当監査法人が監査の過程で得た知識との間に重要な相違があるかどうか検討すること、また、そのような重要な相違以外にその他の記載内容に重要な誤りの兆候があるかどうか注意を払うことにある。

当監査法人は、実施した作業に基づき、その他の記載内容に重要な誤りがあると判断した場合には、その事実を報告することが求められている。

その他の記載内容に関して、当監査法人が報告すべき事項はない。

財務諸表に対する経営者及び監査等委員会の責任

経営者の責任は、我が国において一般に公正妥当と認められる企業会計の基準に準拠して財務諸表を作成し適正に表示することにある。これには、不正又は誤謬による重要な虚偽表示のない財務諸表を作成し適正に表示するために経営者が必要と判断した内部統制を整備及び運用することが含まれる。

財務諸表を作成するに当たり、経営者は、継続企業の前提に基づき財務諸表を作成することが適切であるかどうかを評価し、我が国において一般に公正妥当と認められる企業会計の基準に基づいて継続企業に関する事項を開示する必要がある場合には当該事項を開示する責任がある。

監査等委員会の責任は、財務報告プロセスの整備及び運用における取締役の職務の執行を監視することにある。

財務諸表監査における監査人の責任

監査人の責任は、監査人が実施した監査に基づいて、全体としての財務諸表に不正又は誤謬による重要な虚偽表示がないかどうかについて合理的な保証を得て、監査報告書において独立の立場から財務諸表に対する意見を表明することにある。虚偽表示は、不正又は誤謬により発生する可能性があり、個別に又は集計すると、財務諸表の利用者の意思決定に影響を与えると合理的に見込まれる場合に、重要性があると判断される。

監査人は、我が国において一般に公正妥当と認められる監査の基準に従って、監査の過程を通じて、職業的専門家としての判断を行い、職業的懐疑心を保持して以下を実施する。

- ・不正又は誤謬による重要な虚偽表示リスクを識別し、評価する。また、重要な虚偽表示リスクに対応した監査手続を立案し、実施する。監査手続の選択及び適用は監査人の判断による。さらに、意見表明の基礎となる十分かつ適切な監査証拠を入手する。
- ・財務諸表監査の目的は、内部統制の有効性について意見表明するためのものではないが、監査人は、リスク評価の実施に際して、状況に応じた適切な監査手続を立案するために、監査に関連する内部統制を検討する。
- ・経営者が採用した会計方針及びその適用方法の適切性、並びに経営者によって行われた会計上の見積りの合理性及び関連する注記事項の妥当性を評価する。

- ・ 経営者が継続企業を前提として財務諸表を作成することが適切であるかどうか、また、入手した監査証拠に基づき、継続企業の前提に重要な疑義を生じさせるような事象又は状況に関して重要な不確実性が認められるかどうか結論付ける。継続企業の前提に関する重要な不確実性が認められる場合は、監査報告書において財務諸表の注記事項に注意を喚起すること、又は重要な不確実性に関する財務諸表の注記事項が適切でない場合は、財務諸表に対して除外事項付意見を表明することが求められている。監査人の結論は、監査報告書日までに入手した監査証拠に基づいているが、将来の事象や状況により、企業は継続企業として存続できなくなる可能性がある。
- ・ 財務諸表の表示及び注記事項が、我が国において一般に公正妥当と認められる企業会計の基準に準拠しているかどうかとともに、関連する注記事項を含めた財務諸表の表示、構成及び内容、並びに財務諸表が基礎となる取引や会計事象を適正に表示しているかどうかを評価する。

監査人は、監査等委員会に対して、計画した監査の範囲とその実施時期、監査の実施過程で識別した内部統制の重要な不備を含む監査上の重要な発見事項、及び監査の基準で求められているその他の事項について報告を行う。

監査人は、監査等委員会に対して、独立性についての我が国における職業倫理に関する規定を遵守したこと、並びに監査人の独立性に影響を与えると合理的に考えられる事項、及び阻害要因を除去するための対応策を講じている場合又は阻害要因を許容可能な水準にまで軽減するためのセーフガードを適用している場合はその内容について報告を行う。

監査人は、監査等委員会と協議した事項のうち、当事業年度の財務諸表の監査で特に重要であると判断した事項を監査上の主要な検討事項と決定し、監査報告書において記載する。ただし、法令等により当該事項の公表が禁止されている場合や、極めて限定的ではあるが、監査報告書において報告することにより生じる不利益が公共の利益を上回ると合理的に見込まれるため、監査人が報告すべきでないと判断した場合は、当該事項を記載しない。

< 報酬関連情報 >

報酬関連情報は、連結財務諸表の監査報告書に記載されている。

利害関係

会社と当監査法人又は業務執行社員との間には、公認会計士法の規定により記載すべき利害関係はない。

以 上

-
- (注) 1. 上記の監査報告書の原本は当社(有価証券報告書提出会社)が別途保管しております。
2. X B R L データは監査の対象には含まれていません。