

【表紙】

【提出書類】 有価証券報告書

【根拠条文】 金融商品取引法第24条第1項

【提出先】 関東財務局長

【提出日】 2025年7月25日

【事業年度】 第84期（自 2024年5月1日 至 2025年4月30日）

【会社名】 アゼアス株式会社

【英訳名】 AZEARTH Corporation

【代表者の役職氏名】 代表取締役社長 斉 藤 文 明

【本店の所在の場所】 東京都台東区蔵前四丁目13番7号

【電話番号】 03-3865-1311(代表)

【事務連絡者氏名】 執行役員経理部部长 多 田 和 亮

【最寄りの連絡場所】 東京都台東区蔵前四丁目13番7号

【電話番号】 03-3865-1311(代表)

【事務連絡者氏名】 執行役員経理部部长 多 田 和 亮

【縦覧に供する場所】 株式会社東京証券取引所

(東京都中央区日本橋兜町2番1号)

## 第一部 【企業情報】

### 第 1 【企業の概況】

#### 1 【主要な経営指標等の推移】

##### (1) 連結経営指標等

回次	第80期	第81期	第82期	第83期	第84期
決算年月	2021年 4 月	2022年 4 月	2023年 4 月	2024年 4 月	2025年 4 月
売上高 (千円)	10,205,983	9,545,291	9,081,039	8,242,294	8,027,705
経常利益 (千円)	876,653	414,080	562,901	308,479	217,430
親会社株主に帰属する 当期純利益 (千円)	621,210	266,138	406,512	187,650	199,093
包括利益 (千円)	641,963	303,042	437,254	230,164	162,241
純資産額 (千円)	6,138,021	6,273,041	6,604,436	6,724,077	6,768,319
総資産額 (千円)	8,644,890	8,651,975	9,048,672	8,512,747	8,452,213
1株当たり純資産額 (円)	1,090.51	1,111.97	1,166.95	1,181.78	1,188.45
1株当たり当期純利益 (円)	110.36	47.21	71.96	33.04	34.97
潜在株式調整後1株 当たり当期純利益 (円)	-	-	-	-	-
自己資本比率 (%)	71.0	72.5	73.0	79.0	80.1
自己資本利益率 (%)	10.6	4.3	6.3	2.8	3.0
株価収益率 (倍)	8.6	13.5	9.2	19.6	18.4
営業活動による キャッシュ・フロー (千円)	797,764	51,532	896,769	7,023	465,588
投資活動による キャッシュ・フロー (千円)	800	654,871	295,418	22,097	165,276
財務活動による キャッシュ・フロー (千円)	189,467	184,130	264,946	240,001	245,829
現金及び現金同等物 の期末残高 (千円)	2,370,274	1,868,353	2,803,209	2,590,066	2,652,037
従業員数 〔外、平均臨時雇用者数〕 (名)	174 〔50〕	176 〔46〕	163 〔50〕	162 〔49〕	155 〔53〕

- (注) 1 1株当たり純資産額及び1株当たり当期純利益の算定上の基礎となる普通株式については、「株式給付信託 (BBT)」の信託財産として株式会社日本カストディ銀行 (信託E口) が所有している当社株式を控除対象の自己株式に含めて算定しております。
- 2 潜在株式調整後1株当たり当期純利益については、潜在株式が存在しないため記載しておりません。
- 3 「収益認識に関する会計基準」(企業会計基準第29号 2020年3月31日)等を第81期の期首から適用しており、第81期以降に係る主要な経営指標等については、当該会計基準等を適用した後の指標等となっております。
- 4 「法人税、住民税及び事業税等に関する会計基準」(企業会計基準第27号 2022年10月28日。以下「2022年改正会計基準」という。)等を第84期の期首から適用しており、第83期に係る主要な経営指標等については、当該会計基準等を遡って適用した後の指標等となっております。なお、2022年改正会計基準については第20 - 3項ただし書きに定める経過的な取扱いを適用し、「税効果会計に係る会計基準の適用指針」(企業会計基準適用指針第28号 2022年10月28日)については第65 - 2項(2)ただし書きに定める経過的な取扱いを適用しております。この結果、第84期に係る主要な経営指標等については、当該会計基準等を適用した後の指標等となっております。

## (2) 提出会社の経営指標等

回次	第80期	第81期	第82期	第83期	第84期
決算年月	2021年 4 月	2022年 4 月	2023年 4 月	2024年 4 月	2025年 4 月
売上高 (千円)	8,428,105	7,503,726	7,383,529	6,527,812	6,390,576
経常利益 (千円)	784,470	469,183	489,554	300,899	158,449
当期純利益 (千円)	537,794	326,170	362,205	209,847	126,710
資本金 (千円)	887,645	887,645	887,645	887,645	887,645
発行済株式総数 (株)	6,085,401	6,085,401	6,085,401	6,085,401	6,085,401
純資産額 (千円)	5,573,915	5,727,829	5,993,677	6,113,707	6,111,631
総資産額 (千円)	7,806,038	7,704,430	8,057,386	7,612,042	7,493,506
1株当たり純資産額 (円)	990.29	1,015.32	1,059.03	1,074.51	1,073.14
1株当たり配当額 (1株当たり中間配当額) (円)	30.00 ( - )	20.00 ( - )	22.00 ( - )	23.00 ( - )	23.00 ( - )
1株当たり当期純利益 (円)	95.54	57.85	64.12	36.94	22.25
潜在株式調整後1株 当たり当期純利益 (円)	-	-	-	-	-
自己資本比率 (%)	71.4	74.3	74.4	80.3	81.6
自己資本利益率 (%)	10.0	5.8	6.2	3.5	2.1
株価収益率 (倍)	9.9	11.0	10.3	17.6	28.9
配当性向 (%)	32.0	35.4	35.4	63.8	105.7
従業員数 〔外、平均臨時雇用者数〕 (名)	112 〔44〕	117 〔41〕	112 〔44〕	118 〔43〕	118 〔46〕
株主総利回り (%) (比較指標：配当込みTOPIX) (%)	104.4 (132.3)	73.6 (135.6)	78.3 (151.0)	79.7 (205.9)	81.6 (205.2)
最高株価 (円)	1,167	960	800	765	748
最低株価 (円)	684	590	597	622	546

- (注) 1 1株当たり純資産額及び1株当たり当期純利益の算定上の基礎となる普通株式については、「株式給付信託 (BBT)」の信託財産として株式会社カストディ銀行 (信託E口) が所有している当社株式を控除対象の自己株式に含めて算定しております。
- 2 潜在株式調整後1株当たり当期純利益については、潜在株式が存在しないため記載しておりません。
- 3 最高株価及び最低株価は、2022年4月3日以前は東京証券取引所市場第二部におけるものであり、2022年4月4日以降は東京証券取引所スタンダード市場におけるものであります。
- 4 「収益認識に関する会計基準」(企業会計基準第29号 2020年3月31日)等を第81期の期首から適用しており、第81期以降に係る主要な経営指標等については、当該会計基準等を適用した後の指標等となっております。
- 5 「法人税、住民税及び事業税等に関する会計基準」(企業会計基準第27号 2022年10月28日。以下「2022年改正会計基準」という。)等を第84期の期首から適用しており、第83期に係る主要な経営指標等については、当該会計基準等を遡って適用した後の指標等となっております。なお、2022年改正会計基準については第20 - 3項ただし書きに定める経過的な取扱いを適用しております。この結果、第84期に係る主要な経営指標等については、当該会計基準等を適用した後の指標等となっております。

## 2 【沿革】

当社は1947年5月に東京都千代田区に設立され、1998年9月にニチウラ株式会社と合併してニチウラ千代田屋株式会社に商号変更いたしました。

合併により環境の変化に対応し、今後成長が期待される防護服・環境資機材事業への経営資源の集中とアパレル資材事業（現ライフマテリアル事業）の統合による効率化を果たし、単なる卸売業ではなく当社独自の企画による製品作りにも取り組んで参りました。2004年5月には商号をアゼアス株式会社に変更いたしました。

設立後の経緯は、次の通りであります。

年 月	概 要
1947年5月	東京都千代田区に株式会社千代田屋を設立(資本金180千円) 麻糸、麻織物を取扱
1972年5月	衣料副資材販売部門を分離し、株式会社東京千代田屋を設立
1972年10月	畳材料、インテリアの一部及び大阪営業所を分離し株式会社蔵前千代田屋を設立
1975年10月	デュポン™タイベック®製化学防護服の製造販売を開始
1977年10月	株式会社東京千代田屋を吸収合併
1984年4月	株式会社蔵前千代田屋を清算し大阪営業所を大阪支店として継承
1992年6月	関東物流センターを開設(埼玉県北葛飾郡杉戸町)
1998年9月	ニチウラ株式会社と合併、ニチウラ千代田屋株式会社に商号変更
2002年10月	日里服装輔料(大連)有限公司を設立(現当社連結子会社 阿茲阿斯(大連)紡織服飾有限公司)
2004年4月	愛知県名古屋市に名古屋営業所を開設
2004年5月	アゼアス株式会社に商号変更
2004年12月	防護服・環境資機材事業にてISO9001取得
2005年12月	たたみ資材事業(現ライフマテリアル事業)にてISO9001取得
2006年11月	北海道札幌市に札幌営業所を開設
2006年12月	宮城県仙台市に仙台営業所を開設
2007年4月	福岡県久留米市に九州営業所を開設
2007年7月	アパレル資材事業(現ライフマテリアル事業)にてISO9001取得
2010年4月	大阪証券取引所JASDAQ市場(東京証券取引所JASDAQ(スタンダード))に株式を上場
2011年3月	西日本物流センターを開設(岡山県浅口郡里庄町)
2012年6月	東京証券取引所市場第二部に株式を上場
2014年2月	丸幸株式会社を子会社化
2015年1月	ベトナム社会主義共和国ホーチミン市にベトナム駐在員事務所を開設
2016年3月	秋田県大仙市にアゼアスデザインセンター秋田を開設
2022年4月	東京証券取引所の市場区分の見直しにより市場第二部からスタンダード市場へ移行 児島事業所と九州営業所を岡山事業所に、名古屋営業所を大阪事業所に統合
2022年5月	アゼアスデザインセンター秋田を増築し、設備を増設
2025年1月	連結子会社 日里貿易(上海)有限公司を清算
2025年5月	連結子会社 丸幸株式会社を吸収合併

(注) デュポン™、タイベック®は米国デュポン社の関連会社の商標または登録商標です。

(参考) ニチウラ株式会社 概要

年 月	概 要
1954年1月	大阪市阿倍野区に日本裏地株式会社を設立(資本金1,000千円)
1964年3月	ニチウラ株式会社に商号変更
1968年4月	児島出張所を開設(当社児島事業所、2022年4月に岡山事業所へ統合)
1974年7月	大阪営業所を開設
1979年7月	東京営業所を開設
1984年7月	岡山工場を開設(現当社岡山事業所)
1992年2月	大阪本社、大阪支店を東大阪市に移転
1994年5月	日里服装輔料(上海)有限公司を設立(日里貿易(上海)有限公司に商号変更、2025年1月に清算)
1997年8月	大連保稅区日里貿易有限公司を設立(現当社連結子会社)

### 3 【事業の内容】

当社グループは主に、当社、連結子会社（丸幸株式会社、阿茲阿斯（大連）紡織服飾有限公司、大連保税区日里貿易有限公司）で構成されており、(1)防護服・環境資機材事業、(2)ヘルスケア製品事業、(3)ライフマテリアル事業を主な事業としております。連結子会社丸幸株式会社はライフマテリアル事業に区分し、連結子会社阿茲阿斯（大連）紡織服飾有限公司、大連保税区日里貿易有限公司はその他に区分しております。なお、前連結会計年度において連結子会社であった日里貿易（上海）有限公司は、当連結会計年度に清算終了いたしました。また、当社は、連結子会社丸幸株式会社を翌連結会計年度の2025年5月1日に吸収合併いたしました。

当社及び当社の関係会社の事業における当社及び関係会社の位置付け及びセグメントとの関連は、次のとおりであり、セグメントと同一の区分であります。

#### (1) 防護服・環境資機材事業

当事業においては、デュポン™タイベック®製化学防護服、アスベスト(石綿)処理用資機材を中心に販売を行なっています。当社は40年以上前から日本における防護服製造・販売のパイオニアとして安全衛生の啓発活動を行っており、作業者の安全・健康を守る為、防護服の着用を推奨し、事業基盤を拡大してまいりました。

従来、有害な粉塵、液体、気体等にはばく露(化学物質や物理的刺激などに生身体がさらされること)する可能性がある労働環境において作業者は作業着、雨衣等を使用してきましたが、防護性能が十分ではないために作業者の健康を害する危険性がありました。このため、欧米を中心に危険因子に対応した防護服の需要が高まってきました。

当社では、米国、欧州を始めアジア諸国でも使用されている米国デュポン社製の化学防護服デュポン™タイベック®ソフトウェアとデュポン™タイケム®の総輸入販売元である旭・デュポン フラッシュスパン プロダクツ株式会社の戦略的パートナーとしてマーケティング活動を行い日本国内で販売する他、作業者の環境に合わせてデュポン™タイベック®、タイケム®生地(原反)を用いた当社オリジナルの防護服及びその他不織布素材製の防護服を製造販売しております。これらの製品は使い切り製品(リミテッドユース)という性格であり、一度納入すると継続的な販売が期待できるのが特徴となっております。

専門知識を有する当社社員が作業者の環境を確認した上で作業環境に応じた適切な防護服・安全保護具を提案し、納入に際しては、着脱方法により自己又は他者に対する二次的ばく露の可能性があるためエンドユーザー向けの着脱トレーニングを行っております。また、製品は当社2か所（岡山、埼玉）の物流センターから主に全国の販売店を通じてエンドユーザーに販売しております。

2016年4月からアゼアスデザインセンター秋田（秋田県大仙市）が稼働し、マザー工場としての国内縫製拠点の確保と防護服関連製品の研究開発、企画、試作品製造等の機能強化を進めております。2022年2月に同工場を増築し、防護服と不織布マスクの生産設備を増設して2022年5月から稼働しています。

防護服の主要な用途、顧客は次のとおりであります。

##### <感染症対策>

デュポン™タイベック®製化学防護服、ゴーグル、マスク、手袋、シューズカバーをパッケージにした感染症対策キットを中心に様々な安全保護具を中央省庁、地方公共団体、病院、企業、検疫所、家畜保健衛生所、研究所、ワクチン製造会社等へ販売しております。

##### <放射性粉塵対策>

原子力発電所において放射性粉塵や有害化学物質から作業を守るために各種防護服を電力会社に販売しております。

##### <アスベスト対策>

アスベスト除去、封じ込め、囲い込み作業においてアスベストのばく露から作業を守るための防護服、保護メガネ、呼吸用保護具、手袋及び除去作業に用いる集じん・排気装置、HEPAフィルタ(High Efficiency Particulate Air Filter = 高性能微粒子フィルタ)付真空掃除機(アスベスト除去作業等で、吸い込んだ粉塵等を飛散させない産業用の掃除機)、エアシャワー(アスベスト除去作業等で、防護服や人体に付着した粉塵を取り払う機器)、養生シート等の資機材を施工業者に販売しております。

##### <ダイオキシン対策>

ごみ焼却場のメンテナンス及び解体作業でダイオキシンのばく露から作業を守るための防護服、保護メガネ、呼吸用保護具、手袋及び作業に用いる集じん・排気装置、HEPAフィルタ付真空掃除機等の資機材を施工業者に販売しております。

##### <生物、化学テロ対策>

サリン、VXガス、マスタードガス等の化学兵器や生物剤を使用したテロ活動対策として米国EPA基準レベルA（米国環境保護局が定める呼吸器、皮膚、目粘膜に対する最高レベルの防護）対応の化学防護服デュポン™タイケム®10000を消防等に販売しております。

< 化学物質・化学薬品対策 >

有害物質による皮膚障害や経皮吸収による健康障害から作業者を守るため、化学防護服デュポン<sup>®</sup>タイケム<sup>®</sup>、化学防護長靴及び化学防護手袋等を化学工場に販売しております。

< 汚れ作業対策 >

汚れ作業対策として鉄鋼関連、自動車関連企業を中心に様々な業種に向けて、デュポン<sup>®</sup>タイベック<sup>®</sup>製化学防護服を中心に用途に応じた防護服を販売しております。

< クリーンルーム内作業向けの用途 >

製薬会社や再生医療分野では、研究室をクリーンな環境に保つための特殊な設備を備えたクリーンルームが使用されています。作業着や衣類から生じる発塵によって、研究対象となる微生物や医薬品原料などが汚染されることを防ぐために、特別なプロセスでクリーン処理されたデュポン<sup>®</sup>タイベック<sup>®</sup>アイソクリーン<sup>®</sup>シリーズを国内の大学、研究所に販売しております。

< アークフラッシュハザード対策 >

電気アークによるエネルギーの放出に伴って生じる危険な状態から作業者を守るためのアークフラッシュ防護服、手袋、フード等を電気回路を取り扱う事業者販売しております。

< 人対車両事故対策 >

さまざまな車両が行き交う一般道路や高速道路の他、空港や鉄道、港湾、倉庫等で作業する人々の人対車両事故対策として、高い視認性を持った蛍光生地、再帰性反射材を使用した高視認性防護服等を販売しております。

< 火災対策 >

火災を取り扱う作業者の火傷事故等を防止、軽減するために、難燃性能の優れたアラミド繊維、綿繊維を使用した難燃防護服を鉄鋼分野中心に製造業者向けに販売しております。

< 空気清浄・臭気対策 >

喫煙所における空気清浄及びたばこ臭を除去するために、高性能フィルタとオゾンを組み合わせた空気清浄装置をレンタル企業等に販売しております。

(注) デュポン<sup>®</sup>、タイベック<sup>®</sup>、タイケム<sup>®</sup>、アイソクリーン<sup>®</sup>は米国デュポン社の関連会社の商標または登録商標です。

(2) ヘルスケア製品事業

当事業においては自社工場アゼアスデザインセンター秋田で不織布マスクを製造し、受託製造したマスクについては関連会社メディケア・ジャパン株式会社を通じて流通業者へ販売、自社ブランドマスクについては、高通気タイプの製品を開発するなどして、主に業務用途でマスクを使用する企業に向けて販売しております。中国製マスクにおいては、新規に半導体製造工場での採用も決定いたしました。また、中央官庁、地方自治体にて実施される、不織布マスク購入の入札案件にも、積極的に参加しております。これらの他、医療機関等で使用されるアイソレーションガウン、医療用サージカルマスクを製品展開しております。

(3) ライフマテリアル事業

< アパレル資材 >

裏地、芯地、袋地(ポケット地)、腰裏ベルト、型カット品、表生地、その他繊維副資材の製造、販売を行っています。国内に東西3箇所の営業拠点を持ち、岡山事業所(岡山県浅口郡)はユニフォーム、学生服、カジュアル関連、連結子会社の丸幸株式会社(群馬県太田市、東京都台東区)はユニフォーム、スポーツ、カジュアル関連の副資材を主に取り扱っております。それぞれの拠点の取扱商材の特性に対応して専門性を活かした体制としております。岡山事業所においては、原反の型カット等の加工を施すことで付加価値を高め取引先のニーズに対応しております。

なお、当社は、連結子会社丸幸株式会社を2025年5月1日に吸収合併いたしました。

< 機能性建材 >

畳の主要材料である畳表、ポリスチレンフォーム(畳床用資材であり、従来の藁(ワラ)に比べてダニ・カビの発生が少なく断熱性が高い素材)、副資材である畳縁、畳糸等、畳に関連する資材全般を取り扱っております。また、デザイン性・機能性に優れ、畳・壁・床の表面材として使用できるReFace<sup>®</sup>(ポリ塩化ビニル織物シート)の販売を行っています。なお、以前取り扱っていたインシュレーションファイバーボードは、2024年4月に主要仕入先が生産を終了したため販売を縮小いたしました。今後はReFace<sup>®</sup>をはじめとした高機能建材の販売を拡大する予定です。

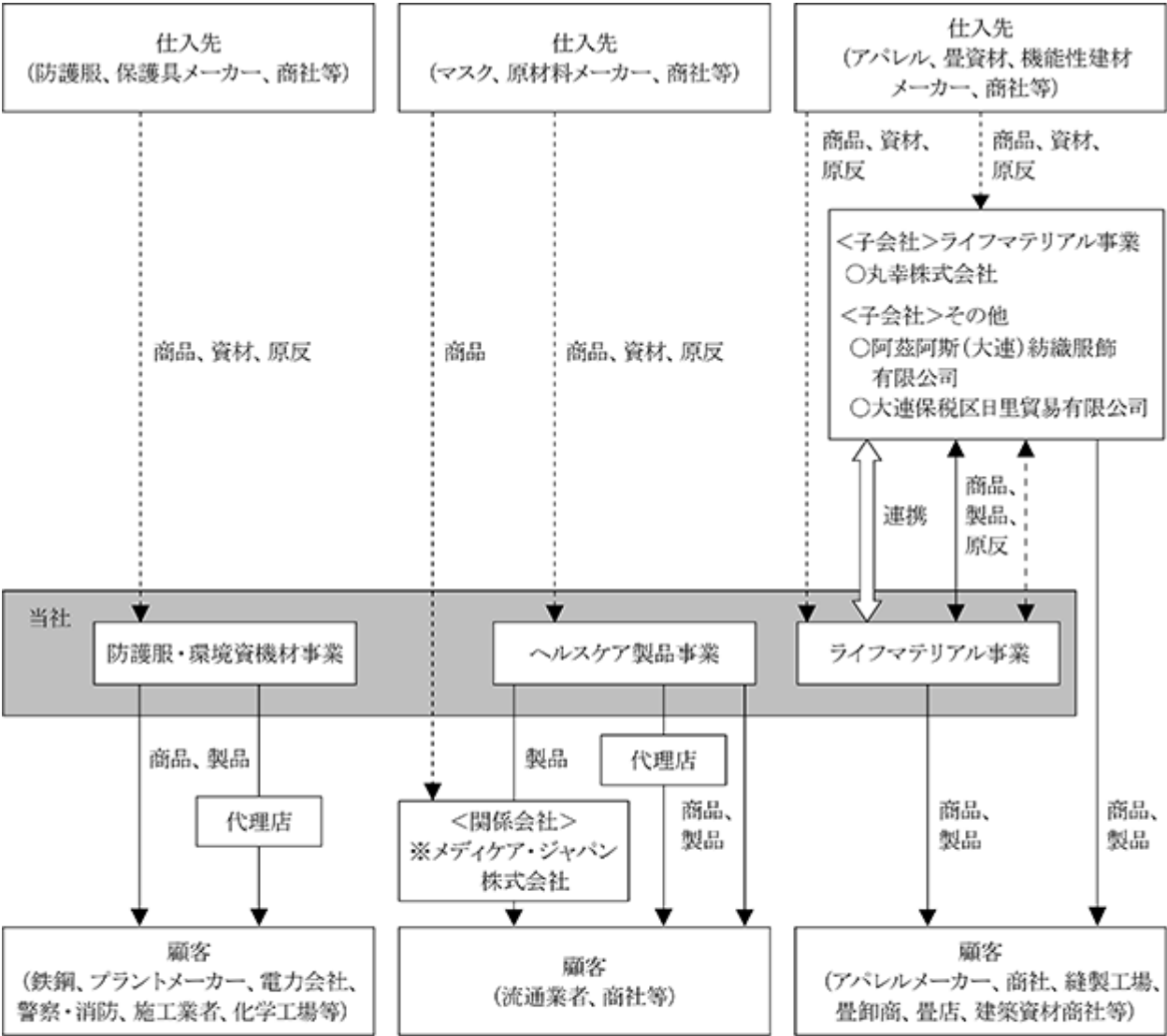
(4) その他

海外の拠点として中国の大連に下記２社を擁し、日中連携による日系企業や中国国内企業向けに、取引先のニーズに対応した繊維副資材の製造、販売をしております。

なお、前連結会計年度において連結子会社であった日里貿易（上海）有限公司は、当連結会計年度に清算終了いたしました。

関係会社	事業の内容
阿茲阿斯（大連）紡織服飾有限公司	繊維副資材の製造、販売
大連保稅区日里貿易有限公司	繊維副資材の販売

事業の系統図は、次のとおりであります。



○印は、連結子会社 ※は、持分法適用関連会社



#### 4 【関係会社の状況】

名称	住所	資本金又は 出資金	主要な事業 の内容	議決権の所有 (被所有)割合 (%)	関係内容
(連結子会社)  丸幸株式会社 (注) 3、4	群馬県太田市	24,000千円	ライフ マテリアル	100.0	・ 役員の兼任 1 名 ・ 商品等売上、仕入 ・ 倉庫の賃借、入出荷 ・ 出向受入 ・ 業務受託 ・ 事務所の賃貸 ・ 消耗品の購買
阿茲阿斯（大連） 紡織服飾有限公司	中華人民共和国 遼寧省大連市	140千米ドル	その他	100.0	・ 役員の兼任 1 名 ・ 商品等仕入
大連保稅区日里貿易 有限公司	中華人民共和国 遼寧省大連市	200千米ドル	その他	100.0	・ 役員の兼任 1 名 ・ 商品等売上、仕入 ・ サンプル品の購買
(持分法適用関連会社)  メディケア・ジャパン 株式会社	東京都台東区	5,000千円	ヘルスケア 製品	50.0	・ 商品等売上、仕入 ・ 業務受託 ・ 商品預り保管、出荷

- (注) 1 主要な事業の内容欄には、セグメント情報に記載された名称を記載しております。  
2 有価証券届出書又は有価証券報告書を提出している会社はありません。  
3 丸幸株式会社については、売上高(連結会社相互間の内部売上高を除く)の連結売上高に占める割合が10%を超えております。  
主要な損益情報等      売上高      1,343,078千円  
                                 経常利益      99,386    "  
                                 当期純利益      71,222    "  
                                 純資産額      618,448    "  
                                 総資産額      799,916    "  
4 当社は、丸幸株式会社を2025年5月1日に吸収合併いたしました。  
5 前連結会計年度において連結子会社であった日里貿易（上海）有限公司は、当連結会計年度に清算終了いたしました。

#### 5 【従業員の状況】

##### (1) 連結会社の状況

2025年4月30日現在

セグメントの名称	従業員数(名)
防護服・環境資機材	64 (24)
ヘルスケア製品	16 (8)
ライフマテリアル	35 (20)
その他	23 (-)
全社(共通)	17 (1)
合計	155 (53)

- (注) 1 従業員数は就業人員であります。  
2 従業員数欄の（外書）は、臨時従業員の年間平均雇用人員であります。  
3 臨時従業員には、季節工、パートタイマー及び嘱託契約の従業員を含み、派遣社員を除いています。  
4 全社（共通）は、総務及び経理等の管理部門の従業員であります。



(2) 提出会社の状況

2025年4月30日現在

従業員数(名)	平均年齢(歳)	平均勤続年数(年)	平均年間給与(円)
118 (46)	47.8	13.4	4,964,477

セグメントの名称	従業員数(名)
防護服・環境資機材	64 (24)
ヘルスケア製品	16 (8)
ライフマテリアル	21 (13)
全社(共通)	17 (1)
合計	118 (46)

- (注) 1 従業員数は就業人員であります。  
2 平均年間給与は、賞与及び基準外賃金を含んでおります。  
3 従業員数欄の(外書)は、臨時従業員の年間平均雇用人員であります。  
4 臨時従業員には、季節工、パートタイマー及び嘱託契約の従業員を含み、派遣社員を除いています。  
5 全社(共通)は、総務及び経理等の管理部門の従業員であります。

(3) 労働組合の状況

当社グループには、労働組合法による労働組合は結成されておられません。  
なお、労使関係については円滑な関係にあり、特記すべき事項はありません。

(4) 管理職に占める女性労働者の割合及び男性労働者の育児休業取得率

提出会社

当事業年度	
管理職に占める女性労働者の割合(％)(注1)	男性労働者の育児休業取得率(％)(注2)
17.9	100.0

- (注) 1 「女性の職業生活における活躍の推進に関する法律」(平成27年法律第64号)の規定に基づき算出したものであります。  
2 「育児休業、介護休業等育児又は家族介護を行う労働者の福祉に関する法律」(平成3年法律第76号)の規定に基づき、「育児休業、介護休業等育児又は家族介護を行う労働者の福祉に関する法律施行規則」(平成3年労働省令第25号)第71条の6第1号における育児休業等の取得割合を算出したものであります。

連結子会社

常時雇用する労働者数が100人以下であるため、記載を省略しております。

## 第2 【事業の状況】

### 1 【経営方針、経営環境及び対処すべき課題等】

文中の将来に関する事項は、当連結会計年度末現在において、当社グループが判断したものであります。

#### (1) 会社の経営の基本方針

当社グループは、防護服・環境資機材事業、ヘルスケア製品事業、ライフマテリアル事業の3本の柱をもって事業展開しております。個人防護と環境保全のトータルソリューションサプライヤーとしての取組みを通じて、「地球の環境と安全に貢献できる、存在感のある企業グループ」を目指します。

#### (2) 目標とする経営指標

当社グループは、資産効率の向上及び株主資本の有効利用が全てのステークホルダーの利益に合致するものと考え、「総資産経常利益率（ROA）」及び「株主資本利益率（ROE）」を重要な指標として位置付けております。

#### (3) 会社の経営戦略

当社グループは、2023年5月より、中期経営計画「Next Stage 実行計画2023」（2023年5月～2026年4月）をスタートしております。

##### 経営方針

##### イ 「人と環境を守る」事業を強化し、安全な社会実現へ貢献する

当社が優位性を発揮している化学防護服市場における専門的知見を、他のカテゴリーの防護服市場にも活用することで、当社の事業領域を拡大していきます。防護服市場の様々なカテゴリーにおいて、最も頼りにされる企業となれる取組みを推進していきます。

業務提携により市場・顧客開拓を進める安全環境設備分野では、個人用保護具と環境設備機器を組み合わせたソリューションビジネスを一層強化していきます。

また、防護服試験機能の集約と共同研究開発への注力を進め、産学連携による知的資源を製品開発に活用していきます。

さらに、連結子会社である阿茲阿斯(大連)紡織服飾有限公司と一層の連携を進めることで、注力している安全事業分野において、防護服やヘルスケア製品等の生産と販売の機能両面に関して海外事業の強化に取り組んでまいります。

##### ロ 商社からメーカーへ、企業構造改革を進める

製品開発、技術力、品質保証、以上の機能を通じて、メーカー機能の強化を一層推進していきます。製品開発に関しては、防護服・環境資機材事業における永年の営業活動を通じて培ってきた情報や知識、知恵を活用して、ユーザーのニーズに応える製品づくりにつなげていきます。技術力に関しては、生産中核拠点であるアゼアスデザインセンター秋田の防護服縫製業務で蓄積してきた不織布加工技術を活かし、高機能防護服の生産を目指します。また、責任を持った製品づくりのため、品質保証の強化を徹底してまいります。

以上の活動を通じて、社会、市場から信頼される「アゼアス」ブランドの確立、浸透を図り、メーカー機能強化を通じた稼げるビジネスモデルへの転換を進め、持続的成長と中長期的な企業価値向上を実現していきます。

##### ハ 魅力のある企業集団を作り、ステークホルダーから選ばれる企業となる

収益性だけでなく、売上拡大にも重点を置いた施策を実行することで当社の成長シナリオを示し、資本コストや株価を意識した経営を実践していきます。

また、アゼアスデザインセンター秋田などこれまでの設備投資や信州大学との共同研究の成果を十分な営業活動や新たな商流の開拓につなげる優秀な人材を獲得できるよう、人材投資、人材育成、社内環境整備に取り組めます。

#### (4) 会社の対処すべき課題

当社グループでは以下の事項を対処すべき課題として取組みを進めております。

##### 中期経営計画の実行

当社グループは、2023年5月から2026年4月までの中期経営計画「Next Stage 実行計画2023」に取り組んでおり、2025年5月より計画の最終年度に入りました。中期経営計画期間の1期目及び2期目は、経営計画との乖離が大きい実績となり、目標未達となったため、特に、成長のシナリオを業績で示す取組みは急務と認識しています。

2025年は、政治経済面では、米国の関税引き上げに端を発する、自動車等国内製造業の混乱や米対中関税によ

る日本への悪影響が予想される中、環境面では、引き続き、猛暑や豪雨等極端な気象現象、地震等の災害発生が懸念されています。また、少子化、人口減少社会が進行するとともに、労働安全分野では規制強化が進み、人材を大切に考える考え方が広く浸透してきました。現在のように不確実性が高く、予測が困難な社会では、変化への対応能力が問われると同時に、安全・安心への関心や投資機会も多くなると予想されるため、当社としても、安全・環境分野における存在意義を高め、社会や顧客の課題にしっかり向き合い貢献するため、その期待に応える取り組みを進めております。

中期経営計画における経営方針は以下のとおりです。

- ・「人と環境を守る」事業を強化し、安全な社会実現へ貢献する（防護服市場における事業領域拡大と安全環境設備分野の強化を中心とした次の時代の中核事業の育成）
- ・商社からメーカーへ、企業構造改革を進める（開発力、技術力、品質保証を裏付けとしたメーカー機能の強化）
- ・魅力のある企業集団を作り、ステークホルダーから選ばれる企業となる

「安全・衛生」分野の新事業開発と育成

今後企業として尚一層の発展を遂げていくには、防護服・環境資機材事業の事業領域を拡大するとともに、それに次ぐ新たな成長事業を育成していくことが不可欠と考えます。

防護服分野においては、従来の主力商品であるデュボン<sup>TM</sup>タイベック<sup>®</sup>ソフトウェア等化学防護服に加え、火や熱の現場を安全にする難燃防護服と、視認性の高い素材を使用し、高速道路等の作業現場の安全性を高める高視認性防護服等の製品開発及び営業強化を図り、防護服市場やユーザーから一層の信頼を得られるよう取り組んでおります。研究開発、製品評価と試験機能等を充実させるため、2022年4月には、信州大学繊維学部F11内に「アゼアス防護服Labo」を、2022年5月には、生産加工技術と自動化等による生産性向上のため「アゼアスデザインセンター秋田」に新工場棟を開設し、機能性の高い製品の開発と生産に取り組んでおります。

また、安全環境設備分野では、有害物質や感染症ウイルス等が存在する空間をクリーンな環境に改善し、作業者のリスクを低減していく環境改善設備の開発及び販売に注力し、防護服等の個人用保護具と設備を組み合わせたソリューションを提案することで、安全な環境づくりに貢献してまいります。

さらに、2024年4月以降、改正労働安全衛生規則等の施行により事業所における化学物質管理体制の強化が義務付けられており、顧客が法令に対応できるよう、個人用保護具の需要に適宜対応するとともに、適切なサポートを実施してまいります。

2022年度から独立したヘルスケア製品営業部では、不織布マスクや医療用ガウン等の個人防護具を通じて、医療機関、一般産業、一般消費者を含めた安全な社会の実現に貢献していきます。同年稼働を開始した「アゼアスデザインセンター秋田」のマスク生産ラインでは、機能性の高い、JIS規格適合の「医療用マスク」「一般用マスク」を生産しています。新型コロナウイルス蔓延下で露呈したマスクに関するサプライチェーンのリスクに対応できるよう、海外製輸入マスクと合わせて、安定した供給体制を構築してまいります。

当社では、上記に記載した新たな取り組みを含め、積み上げてきた専門的な知見や知識、投資した設備等により、ビジネスチャンスの拡大につなげ、「社会の安全・安心を実現する」事業ポートフォリオの構築を目指してまいります。

（注）デュボン<sup>TM</sup>、タイベック<sup>®</sup>は米国デュボン社の関連会社の商標または登録商標です。

人材の育成と確保

当社グループが今後も継続的発展を遂げていくためには、人材の確保と育成は重要課題として位置付けております。第80期（2021年4月期）より新人事制度を導入し優秀な人材の確保と次世代経営層の中核となる人材の育成、若手社員の早期戦力化を図っております。また、第85期（2026年4月期）期初の導入に向け、成果と職責が適切に反映され、モチベーション向上につながるとともに、社会環境や情勢を踏まえた今日的な基準に、報酬制度の改正を計画しています。さらに、働き方については、柔軟な働き方の枠組み整備、女性活躍支援、中堅社員の活性化、高齢者雇用等に取り組み、男性社員の育児関連休暇の取得促進など、健康経営を意識し、人材活性化を進めてまいります。

サステナビリティへの対応

中期経営計画の実行のとおり、持続的成長を実現する強固な経営基盤を構築することで、サステナビリティ経営を推進します。当社のサステナビリティ基本方針は以下のとおりです。

＜アゼアス株式会社サステナビリティ基本方針＞

当社グループは、コーポレートスローガン「地球のこと総て、その環境と安全に挑戦する。The Challenge for the Earth: “Environment & Safety”」に基づき、社会的課題の解決につながる商品の展開と、企業として果た

すべき社会的責任の取り組みにより、SDGsを意識した経営を推進していきます。

- 1．安全・防護システムで人と環境を守ります。
- 2．健康・快適な生活の実現に貢献します。
- 3．アゼアス株式会社の特性を活かした社会貢献に取り組みます。
- 4．社員一人ひとりの人権を尊重するとともに、社員の健康維持向上に努めます。
- 5．コーポレート・ガバナンス体制を強化して透明性、健全性を確保するとともに、効率化と環境変化に対応できる経営管理組織を構築します。

## 2 【サステナビリティに関する考え方及び取組】

当社グループのサステナビリティに関する考え方及び取組は、次のとおりであります。

なお、文中の将来に関する事項は、当連結会計年度末現在において当社グループが判断したものであります。

### (1) ガバナンス

サステナビリティに関する重要な戦略や、新たな施策の推進については、執行役員会において審議のうえ、取締役会に報告しております。

また、代表取締役社長、管理部門管掌役員、各部長等で構成されるリスク管理委員会では、サステナビリティに関する課題を、経営に重大な影響を及ぼす恐れのあるリスクの一つとして管理し、課題に対する具体的な施策とその進捗状況につき、執行役員会・取締役会に報告しております。

さらに、取締役会は、サステナビリティの強化に向け、リスク管理における執行部門の取り組みの進捗を管理監督しています。

### (2) リスク管理

サステナビリティに関する課題も含め、経営に重大な影響を及ぼす恐れのあるリスクは、リスク管理委員会の事務局である総務部が課題に対する具体的な施策とその進捗状況をモニタリングのうえ、執行役員会・取締役会に報告しております。

また、取締役会は、サステナビリティの強化に向け、リスク管理における執行部門の取り組みの進捗を管理監督しています。

現在、温室効果ガスの削減、人権デュー・ディリジェンス、働き方改革等の対応の遅れにより、投資家、取引先、従業員が離反し、事業継続が困難となるリスク、移行への対応によりコストが増加するリスク、対応遅延によりビジネス機会を逸失するリスクを、サステナビリティに関するリスクとして管理しています。

### (3) 人的資本・多様性に関する戦略

#### メーカー機能強化と人材投資

当社グループは、メーカー機能の強化を通じて、企業体質変革と収益構造改革に取り組めますが、その実現にあたっては、各人の業務スキル向上、優秀な人材の確保など人材への投資の強化が不可欠です。当社グループでは、社員がチャレンジする気持ちを絶えず持ち、働きがいを実感できる人事制度のもと、従業員全員が十分な感性、専門性、技術力を備えるとともに、事業環境の変化を捉え、経営変革の担い手となる人材の育成に取り組めます。

#### アゼアス健康経営宣言

「アゼアス健康経営宣言」に基づき、職場内コミュニケーションの促進を通じて、風通しの良い組織運営を実現し、社員一人ひとりがワークライフ・バランスを取りながら、生き生きと充実した生活を送ることができるよう、経営トップが率先して健康増進を推進し、従業員の健康維持向上に努めます。

#### 仕事と子育ての両立と女性参画の推進

仕事と子育ての両立と女性の活躍促進を含む多様性の確保を推進し、従業員全員が働きやすい環境をつくることによって、性別を超えて従業員一人ひとりが個性や能力を発揮できる職場を提供します。

#### (4) 人的資本・多様性に関する指標及び目標

メーカー機能強化と人材投資（中核会社である提出会社の指標・目標）

- ・指名研修における対象者受講率（研修参加者／指名研修対象者数）：100.0%
- ・通信教育・eラーニング受講率（期中受講者／期末従業員数）：50.0%

（ご参考）前年度実績

- ・指名研修における対象者受講率：100.0%（育児休業者等を除く）
- ・通信教育・eラーニング受講率：15.0%

アゼアス健康経営宣言（中核会社である提出会社の指標・目標）

- ・一般定期健康診断受診率：100.0%
- ・ストレスチェック受検率：100.0%
- ・再検査受診率：50.0%
- ・社員1人あたり平均有給休暇取得率：72.0%

（ご参考）前年度実績

- ・一般定期健康診断受診率：100.0%
- ・ストレスチェック受検率：94.8%
- ・再検査受診率：39.5%
- ・社員1人あたり平均有給休暇取得率：61.0%

仕事と子育ての両立と女性参画の推進（中核会社である提出会社の指標・目標）

- ・男性の育児休業取得率：30.0%
- ・労働者に占める女性労働者の割合：継続して40.0%以上の確保
- ・女性正社員平均継続勤務年数：男性正社員同年数の70.0%以上

（ご参考）前年度実績

- ・男性の育児休業取得率：100.0%（対象者1名）
- ・労働者に占める女性労働者の割合：正社員 43.6%、契約社員 50.0%、パート 95.7%
- ・女性正社員平均継続勤務年数：男性の82.3%（男性 15.4年、女性 12.7年）

### 3 【事業等のリスク】

有価証券報告書に記載した事業の状況、経理の状況等に関する事項のうち、経営者が連結会社の財政状態、経営成績及びキャッシュ・フローの状況に重要な影響を与える可能性があると認識している主要なリスクは、以下のとおりであります。

なお、文中の将来に関する事項は、当連結会計年度末現在において当社グループが判断したものであります。

#### (1) 防護服・環境資機材事業について

当社の主力製品及び商品であるデュポン<sup>TM</sup>タイベック<sup>®</sup>製化学防護服は現状国内において当社がほぼ独占的に取扱っていますが、納入数量、価格等に関する長期納入契約は締結されておりません。主要仕入先である旭・デュポン フラッシュスパン プロダクツ株式会社（米国デュポン社の日本法人であるデュポン・スペシャルティ・プロダクツ株式会社及び旭化成株式会社の合併会社）との取引関係は極めて良好であります。何らかの事情により商品及び製品の継続供給に支障をきたした場合や同社より取引条件の変更を求められた場合は、当社の業績に影響を及ぼす可能性があります。また、政治経済情勢の悪化、政変、治安の悪化、テロ・戦争の発生、感染症のまん延等により、海外のサプライチェーン網が寸断されるなど、商品や原材料が十分に調達できない事態に備えるため、国内外の調達網を再構築し、不測の事態が発生した場合でも十分に製品等を供給できる体制の構築に努めてまいります。

#### (2) 特需による業績変動リスク

防護服・環境資機材事業につきましては、環境や安全に係る問題の発生や関心の高まりが、経営成績に影響を及ぼす可能性があります。新型コロナウイルス感染症、豚熱（CSF）や鳥インフルエンザのような衛生問題、アスベスト問題等、環境や安全に関する問題などが発生した場合は、特定の事業年度だけ売上及び利益が増加し翌年度は反動が生じる可能性があります。当社は、個人防護具やその関連資材の提供とノウハウの提案をセットアップした独自のソリューションビジネスを深化させ、企業として尚一層の発展を遂げられるよう努めてまいります。

(3) 製品及び商品に対する賠償責任について

当社製品及び商品の欠陥により製造物責任訴訟を提訴された場合を想定して製造物責任保険に加入していますが、この保険は無制限に当社の賠償負担を担保するものではありません。製造物責任に係る多額の負担金の支払等により、当社の財政状態及び経営成績に重大な影響が及ぶ可能性があります。

(4) 品質管理について

当社はISO9001に準拠した厳格な品質マネジメントシステムに基づく品質管理体制を構築しております。ただし、取扱い製品及び商品について予期せぬ要因により日本産業規格、厚生労働省国家検定規格に不適合となった場合、法規制の改正により当社製品及び商品が規制に適合しなくなった場合、並びに当社製品及び商品の欠陥及び故障が発生した場合は、回収費用、クレーム対応費用、補修費用等の追加コストを負担すること等により、当社の業績に影響を及ぼす可能性があります。またこれに係る業績悪化によるレピュテーションリスクの可能性もあります。

(5) ライフマテリアル事業の需要動向について

機能性建材事業については、洋風化による消費者の置離れの影響等により、たたみ資材の需要が縮小傾向にあります。当社は、新製品“ReFace®”他、健康、安全を実現する機能製品を軸にエンドユーザーを中心とした新規顧客の開拓に取り組んでおりますが、当該取り組みが不十分だった場合、当事業の業績が減収により悪化する可能性があります。

アパレル業界においては、新型コロナウイルス感染症の影響や取引先の生産拠点の海外移転等で国内マーケットは縮小傾向にあります。当社は、安全衣料分野の市場開拓を進め、エンドユーザー向けに最終製品を販売する事業への転換を目指しておりますが、この取り組みが不十分だった場合、当事業の業績が減収により悪化する可能性があります。

(6) 資源価格や為替など市場環境の変動について

商材の一部は、石油などの天然資源が使用されているほか、生産を海外に依存していることから、ロシア・ウクライナ情勢や、各国の金利・物価の変動等を要因とした資源価格の高騰や円安の進行など市場環境の変動は、仕入価格や物流費用の上昇につながり、当社の業績に影響を及ぼす可能性があります。

(7) 中国のカントリーリスクについて

各事業とも中国に仕入先を擁しており、防護服・環境資機材事業においては防護服の外注加工委託先を擁し、機能性建材事業においても中国産畳表の仕入先は重要な位置付けにあります。中国国内の情勢に変化があった場合、各事業の仕入価格や仕入体制に影響を及ぼす可能性があります。またライフマテリアル事業においては、中国の子会社と連携して営業活動を行っており、政情不安、反日感情の高まり、経済環境の悪化、当局の都市開発政策による立退き命令、人件費の高騰及びロックダウン等の不測の事態の発生により子会社の運営に影響を及ぼす可能性があります。

(8) 固定資産の評価について

当社は、「固定資産の減損に係る会計基準」を適用しております。当該会計基準では、それぞれの固定資産について回収可能性を測定し、回収可能額が帳簿価額を下回る場合はその差額を減損損失として認識することとされております。現時点で遊休資産以外の資産において具体的に減損損失を認識する事実はありませんが、今後特定の事業の業績が悪化し回収可能額が帳簿価額を下回った場合は、減損会計の適用により、当社の財政状態及び経営成績等に悪影響を及ぼす可能性があります。

(9) 災害、感染症等について

当社の製造、販売拠点が、地震、火災、テロ攻撃等の災害により物的、人的被害を受けた場合や、当社の従業員に感染症等の感染が拡大した場合は、生産の一時停止、営業活動自粛、商品及び製品の一時出荷停止などにより当社財政状態及び経営成績に重大な影響を及ぼす可能性があります。当社はこれらのリスクに備え、事業継続計画（BCP）を策定し、緊急時の被災状況等の情報収集体制の確立、従業員の安全確保と事業継続に向け体制を整備し、リスクの低減に努めております。

(注) デュポン™、タイベック®は米国デュポン社の関連会社の商標または登録商標です。

#### 4 【経営者による財政状態、経営成績及びキャッシュ・フローの状況の分析】

当連結会計年度における当社グループ（当社、連結子会社及び持分法適用会社）の財政状態、経営成績及びキャッシュ・フロー（以下、「経営成績等」という。）の状況の概要並びに経営者の視点による当社グループの経営成績等の状況に関する認識及び分析・検討内容は次のとおりであります。

なお、文中の将来に関する事項は、当連結会計年度末現在において判断したものであります。

## (1) 経営成績

当連結会計年度におけるわが国経済は、一部に弱めの動きもみられますが、緩やかな回復を続け、企業収益は改善傾向にあり、業況感良好な水準を維持しております。個人消費は、物価上昇の影響などから消費者マインドに弱さがみられるものの、雇用・所得環境の改善を背景に緩やかな増加基調を維持しています。一方で、わが国経済の先行きを展望すると、各国の通商政策等の影響を受けて、海外経済が減速し、わが国企業の収益なども下押しされるもとで、緩和的な金融環境などが下支え要因として作用するものの、成長ベースは鈍化すると考えられます。各国の通商政策等の今後の展開やその影響を受けた海外の経済・物価動向を巡る不確実性はきわめて高く、従来以上に下振れリスクが大きくなっています。

このような環境下、主力事業であります防護服・環境資機材事業は、一般産業分野や感染対策分野における個人用保護具の需要が堅調に推移した一方、改正労働安全衛生規則等の施行による化学物質管理体制の強化を受けた化学防護服等の受注が当初予想に届かず、事業売上高は前年を上回ったものの、期初計画を下回りました。販売費及び一般管理費については、体制強化に向けた積極的な人員拡充による人件費の増加や、生産性向上を目的とした新基幹システム導入に伴うシステム関連費用を計上し、前期比7.5%増加することとなりました。その結果、売上高は8,027,705千円（前年同期比2.6%減）、営業利益は191,871千円（前年同期比34.3%減）、経常利益は217,430千円（前年同期比29.5%減）、親会社株主に帰属する当期純利益は199,093千円（前年同期比6.1%増）となり、減収増益となりました。

セグメント別の業績を示すと、次のとおりであります。

防護服・環境資機材事業におきましては、一般産業分野や、高病原性鳥インフルエンザ等家畜感染症の発生が続いた感染対策分野における個人用保護具の需要が堅調に推移した一方、改正労働安全衛生規則等の施行による化学物質管理体制の強化を受けた化学防護服等の受注が当初予想に届きませんでした。中期経営計画の経営方針の一つとして、安全環境設備分野や、難燃・アークフラッシュ・高視認等の新規防護服分野等、新たな事業領域における業容拡大に向け取り組んでおり、当連結会計年度には難燃防護服の新ブランド「鐵火」を上市いたしました。その結果、売上高は4,630,009千円（前年同期比2.6%増）、セグメント利益（営業利益）は494,328千円（前年同期比7.3%減）となり、増収減益となりました。中期経営計画のとおり、安全環境設備や新規防護服を中心に、ソリューションビジネスを展開しながら、新たな事業領域の開拓を進めるほか、今後、化学物質の自律的管理に関する法令改正に基づく需要は徐々に顕在化していくと想定されるため、当社の情報総合サイト「防護服の知恵.com」等を通じて、事業者のニーズに適宜対応し、安全・防護システムで人と環境を守ることを通じて、中長期的な収益力の向上を目指してまいります。

ヘルスケア製品事業におきましては、主力製品であるアゼアスデザインセンター秋田で生産する日本製マスクについて、前年に獲得できた大口受注などの特殊要因がなかったものの、昨年は在庫調整にあったドラッグストア等一般消費者向けの受注が大幅に回復し、工場の生産効率向上にも努めた結果、採算は改善傾向にあります。当連結会計年度も黒字化するまでには至らず、売上高は273,556千円（前年同期比127.1%増）、セグメント損失（営業損失）は33,626千円（前年同期はセグメント損失45,372千円）となり、増収で、セグメント損失の計上となりました。引き続きアゼアスデザインセンター秋田の一層の生産効率化に取り組むほか、マスクを中心に扱う商材を増やしながら、半導体工場や製薬会社など、利益率の高い販路であるBtoBの販売にも注力していくことで、採算改善を目指していきます。

ライフマテリアル事業のうち、機能性建材事業におきましては、利益率の高い新製品「ReFace」の販売が順調に推移し、新たな販路の開拓は進んでいる一方、畳表など従来からの商品の販売が減少しているほか、一部の商材の取り扱いを停止したことも業績に影響しました。また、アパレル資材事業は、食品等クリーン分野や医療等サービスユニフォーム向け副資材の受注は堅調であった一方、昨年の暖冬や猛暑に起因する作業服・ワーキング分野の減産に加え、学生服・スクール分野は生産調整の影響を受け、受注が伸び悩みました。その結果、売上高は2,812,570千円（前年同期比11.4%減）、セグメント利益（営業利益）は166,750千円（前年同期比11.5%減）となり、減収減益となりました。引き続き利益率が高く、安定した収益を計上できる商材の販売に経営資源を集中してまいります。

報告セグメントではありませんが、中国子会社について「その他」の区分で管理しております。売上高は311,568千円（前年同期比28.7%減）、セグメント損失（営業損失）は40,535千円（前年同期はセグメント損失48,002千円）となりました。中国市場では、市況の低迷が続いておりますが、アパレル資材分野に限らず、事業範囲の一部拡大に向けた取り組みを進める一方、事業再編、合理化による収益力改善に注力してまいります。

なお、報告セグメントに配分していない一般管理費等の全社費用は394,317千円であります。

生産、仕入、受注及び販売の実績は、次のとおりであります。

生産実績

当連結会計年度における生産実績をセグメントごとに示すと、次のとおりであります。

(単位：千円)

セグメントの名称	当連結会計年度 (自 2024年 5 月 1 日 至 2025年 4 月30日)	前年同期比(%)
防護服・環境資機材	571,604	102.3
ヘルスケア製品	212,101	112.4
ライフマテリアル	130,808	87.5
合計	914,514	101.9

(注) 金額は、製造原価によっております。

仕入実績

当連結会計年度における仕入実績をセグメントごとに示すと、次のとおりであります。

(単位：千円)

セグメントの名称	当連結会計年度 (自 2024年 5 月 1 日 至 2025年 4 月30日)	前年同期比(%)
防護服・環境資機材	3,311,561	103.1
ヘルスケア製品	99,752	110.6
ライフマテリアル	2,318,164	90.1
その他	305,500	77.5
合計	6,034,979	96.3

(注) 1 セグメント間取引については、相殺消去しております。

2 金額は、仕入価格によっております。

受注実績

受注から売上計上までの期間が短いため、記載は省略しております。

販売実績

当連結会計年度における販売実績をセグメントごとに示すと、次のとおりであります。

(単位：千円)

セグメントの名称	当連結会計年度 (自 2024年 5 月 1 日 至 2025年 4 月30日)	前年同期比(%)
防護服・環境資機材	4,630,009	102.6
ヘルスケア製品	273,556	227.1
ライフマテリアル	2,812,570	88.6
その他	311,568	71.3
合計	8,027,705	97.4

(注) セグメント間取引については相殺消去しております。



## (2) 財政状態の概要及び分析

### 財政状態

#### (資産)

流動資産は、前連結会計年度末に比べて2.1%減少し6,325,829千円となりました。これは、主として売上債権が218,255千円減少し、現金及び預金が61,970千円増加したためであります。

固定資産は、前連結会計年度末に比べて3.8%増加し2,126,384千円となりました。これは、主として構築中の新基幹システムにかかるソフトウェア仮勘定の計上等で無形固定資産が115,213千円増加し、減価償却等で有形固定資産が23,046千円減少、保険積立金の解約返戻等により投資その他の資産が15,040千円減少したためであります。

この結果、総資産は前連結会計年度末に比べて60,534千円減少し8,452,213千円となりました。

#### (負債)

流動負債は、前連結会計年度末に比べて2.2%増加し1,580,021千円となりました。これは、主として仕入債務が45,905千円増加したためであります。

固定負債は、前連結会計年度末に比べて57.2%減少し103,872千円となりました。これは、主として長期借入金返済により95,384千円減少、退職給付に係る負債が44,761千円減少したためであります。

この結果、負債合計は前連結会計年度末に比べて104,776千円減少し1,683,893千円となりました。

#### (純資産)

純資産合計は、前連結会計年度末に比べて0.7%増加し6,768,319千円となりました。これは、主として利益剰余金が78,010千円増加し、連結子会社日里貿易（上海）有限公司の清算による為替換算調整勘定の取崩等でその他の包括利益累計額が36,851千円減少したためであります。

### セグメントごとの財政状態の分析

#### (防護服・環境資機材事業)

当連結会計年度末における総資産は、前連結会計年度末に比べて129,762千円減少し2,673,086千円となりました。これは主に棚卸資産が53,103千円減少、売上債権が48,188千円減少、有形固定資産が20,754千円減少したためであります。

#### (ヘルスケア製品事業)

当連結会計年度末における総資産は、前連結会計年度末に比べて41,582千円増加し470,067千円となりました。これは主に売上債権が38,597千円増加したためであります。

#### (ライフマテリアル事業)

当連結会計年度末における総資産は、前連結会計年度末に比べて10,090千円減少し1,642,890千円となりました。これは主に売上債権が158,261千円減少、保険積立金の解約返戻等により投資その他の資産が15,471千円減少し、現金及び預金が107,050千円増加、棚卸資産が52,612千円増加したためであります。

## (3) キャッシュ・フロー

当連結会計年度における現金及び現金同等物（以下「資金」という）は、前連結会計年度末に比べて61,970千円増加し、当連結会計年度末には2,652,037千円となりました。

当連結会計年度における各キャッシュ・フローの状況とそれらの要因

#### (営業活動によるキャッシュ・フロー)

営業活動の結果獲得した資金は465,588千円（前連結会計年度は7,023千円の支出）となりました。収入の主な内訳は、税金等調整前当期純利益276,974千円、売上債権の減少223,816千円、仕入債務の増加43,533千円であり、支出の主な内訳は、法人税等の支払い108,164千円であります。

#### (投資活動によるキャッシュ・フロー)

投資活動の結果支出した資金は165,276千円（前連結会計年度は22,097千円の獲得）となりました。支出の主な内訳は、定期預金の預入れ300,000千円、無形固定資産の取得144,135千円、有形固定資産の取得77,314千円であり、収入の主な内訳は、定期預金の払戻し300,000千円、保険積立金の解約34,304千円であります。

#### (財務活動によるキャッシュ・フロー)

財務活動の結果支出した資金は245,829千円（前連結会計年度は240,001千円の支出）となりました。支出の内訳は、配当金の支払い133,845千円、長期借入金の返済111,984千円であります。

## 資本の財源及び資金の流動性の分析

資金需要及び財政政策について、当社グループは、運転資金及び投資等の資金需要に対して、自己資金を充当することを基本方針とし、営業活動によるキャッシュ・フローのほか、一部資金を銀行借入等により調達しております。銀行借入等については、新規投資案件が発生した時点で、調達を検討する方針であります。

## (4) 重要な会計上の見積り及び当該見積りに用いた仮定

当社グループの連結財務諸表は、わが国において一般に公正妥当と認められている会計基準に基づき作成しております。この連結財務諸表を作成するにあたって、資産、負債、収益及び費用の報告額に影響を及ぼす見積り及び仮定を用いておりますが、これらの見積り及び仮定に基づく数値は実際の結果と異なる可能性があります。

連結財務諸表の作成にあたって用いた会計上の見積り及び仮定のうち、重要なものは「第5 経理の状況 1 連結財務諸表等 (1) 連結財務諸表 注記事項 (重要な会計上の見積り)」に記載しております。

## 5 【重要な契約等】

## (1) 売買取引契約

契約会社名	相手方の名称	契約品目	契約内容	契約期間
アゼアス(株)	旭・デュボン フラッシュスパン プロダクツ(株)	(化学防護服) デュボン <sup>TM</sup> タイベック <sup>®</sup> ソフトウェア	売買取引基本契約	2008年1月1日 2008年12月31日 (以降自動更新)

(注) デュボン<sup>TM</sup>、タイベック<sup>®</sup>は米国デュボン社の関連会社の商標または登録商標です。

## (2) 連結子会社の吸収合併

当社は、2024年12月11日開催の取締役会において、2025年5月1日を効力発生日として、当社を吸収合併存続会社、当社の連結子会社である丸幸株式会社を吸収合併消滅会社とする吸収合併を行うことを決議し、本合併に係る合併契約を締結しました。本契約に基づき、2025年5月1日付けで丸幸株式会社を吸収合併しております。

詳細は、「第5 経理の状況 1 連結財務諸表等 (1) 連結財務諸表 注記事項 (重要な後発事象)」に記載しております。

## 6 【研究開発活動】

当社は、防護服・環境資機材事業の研究開発活動として、「危険な環境下で作業する人々を防護服で守る」ことを使命に、日々変化する作業現場のニーズに応える製品の研究に取り組んでおります。研究開発体制は、本社と信州大学繊維学部ファイバーイノベーション・インキュベーター施設内に開設した「アゼアス防護服Labo」を拠点とし、各部署から横断的に組織したプロジェクトチームで活動する体制を取っております。

なお、当連結会計年度の研究開発費の総額は4,727千円であります。

今後更なる事業の展開には、各分野のニーズに合わせた技術、素材、製品の基礎から応用までの研究開発を進めていくことが重要な課題と認識しており、信州大学と共同研究開発契約を締結し、防護服の新たな評価手法と設計アプローチについて共同研究を行っております。

### 第3 【設備の状況】

#### 1 【設備投資等の概要】

当連結会計年度の設備投資額は192,949千円であります。その主な内容は、新基幹システム構築に伴うソフトウェア仮勘定の計上、保守期限到来に伴いセキュリティ強化等にも対応したPC及びサーバ等の更新、不織布マスク製造の増強を目的とした機械及び装置の取得であります。セグメントごとの設備投資額は、次のとおりであります。

セグメントの名称	設備投資額(千円)
防護服・環境資機材	14,319
ヘルスケア製品	21,901
ライフマテリアル	16,326
その他	
全社共通	140,401

なお、重要な設備の除却又は売却はありません。

#### 2 【主要な設備の状況】

##### (1) 提出会社

2025年4月30日現在

事業所名 (所在地)	セグメントの 名称	設備の 内容	帳簿価額(千円)					従業員数 (名)
			建物 及び構築物	機械装置 及び運搬具	土地 (面積㎡)	その他	合計	
本社 (東京都台東区)		本社機能施設	280,033	0	112,828 (106.61)	260,487	653,349	58
大阪事業所 (大阪市中央区)	防護服・ 環境資機材、 ヘルスケア製品、 ライフマテリアル	販売業務施設	567	-	-	1,980	2,548	11
岡山事業所 (岡山県浅口郡 里庄町)	防護服・ 環境資機材、 ライフマテリアル	販売業務施設 加工設備 物流業務施設	53,960	5,902	232,651 (13,011.06)	13,537	306,052	39
アゼアスデザイン センター秋田 (秋田県大仙市)	防護服・ 環境資機材、 ヘルスケア製品	生産設備	359,691	64,416	55,977 (10,676.65)	2,916	483,002	48
関東物流センター (埼玉県北葛飾郡 杉戸町)	防護服・ 環境資機材	物流業務施設	33,362	0	160,095 (1,042.00)	773	194,232	7

(注) 1 帳簿価額のうち「その他」は、工具、器具及び備品、建設仮勘定、借地権、ソフトウェア及びソフトウェア仮勘定であります。

2 従業員数には、臨時雇用者数が含まれております。

(2) 国内子会社

2025年4月30日現在

会社名	事業所名 (所在地)	セグメントの名称	設備の内容	帳簿価額(千円)					従業員数 (名)
				建物 及び構築物	機械装置 及び運搬具	土地 (面積㎡)	その他	合計	
丸幸株式会社	本社(群馬県太田市)	ライフマテリアル	本社機能施設 販売業務施設 物流業務施設	8,622	5,080	82,783 (3,296.85)	3,664	100,151	16

- (注) 1 帳簿価額のうち「その他」は、工具、器具及び備品及びソフトウェアであります。  
2 従業員数には、臨時雇用者数が含まれております。  
3 丸幸株式会社ににつきましては、2025年5月1日付けで当社が吸収合併いたしました。

(3) 在外子会社

2025年1月31日現在

会社名	事業所名 (所在地)	セグメント の名称	設備の内容	帳簿価額(千円)					従業員数 (名)
				建物 及び構築物	機械装置 及び運搬具	土地 (面積㎡)	その他	合計	
阿茲阿斯(大連)紡織服飾有限公司	本社(中国遼寧省大連市)	その他	加工設備	-	8,152	-	-	8,152	18
大連保稅区日里貿易有限公司	本社(中国遼寧省大連市)	その他	販売業務施設	-	140	-	77	218	5

- (注) 1 帳簿価額のうち「その他」は、工具、器具及び備品であります。  
2 前連結会計年度において連結子会社であった日里貿易(上海)有限公司は、当連結会計年度に清算終了いたしました。

3 【設備の新設、除却等の計画】

(1) 重要な設備の新設等

該当事項はありません。

(2) 重要な設備の除却等

経常的な設備の更新のための除却等を除き、重要な設備の除却等の計画はありません。

## 第4 【提出会社の状況】

### 1 【株式等の状況】

#### (1) 【株式の総数等】

##### 【株式の総数】

種類	発行可能株式総数(株)
普通株式	20,000,000
計	20,000,000

##### 【発行済株式】

種類	事業年度末現在 発行数(株) (2025年4月30日)	提出日現在 発行数(株) (2025年7月25日)	上場金融商品取引所 名又は登録認可金融 商品取引業協会名	内容
普通株式	6,085,401	6,085,401	東京証券取引所 スタンダード市場	単元株式数は100株であります。
計	6,085,401	6,085,401		

#### (2) 【新株予約権等の状況】

##### 【ストックオプション制度の内容】

該当事項はありません。

##### 【ライツプランの内容】

該当事項はありません。

##### 【その他の新株予約権等の状況】

該当事項はありません。

#### (3) 【行使価額修正条項付新株予約権付社債券等の行使状況等】

該当事項はありません。

#### (4) 【発行済株式総数、資本金等の推移】

年月日	発行済株式 総数増減数 (株)	発行済株式 総数残高 (株)	資本金増減額 (千円)	資本金残高 (千円)	資本準備金 増減額 (千円)	資本準備金 残高 (千円)
2010年4月15日(注)	1,000,000	6,085,401	216,200	887,645	216,200	1,038,033

(注) 有償一般募集(ブックビルディング方式)

発行価格 470円 引受価額 432.40円

発行価額 382.50円 資本組入額 216.20円

#### (5) 【所有者別状況】

2025年4月30日現在

2025年4月30日現在

区分	株式の状況( 1 単元の株式数100株)							単元未満 株式の状況 (株)	
	政府及び 地方公共 団体	金融機関	金融商品 取引業者	その他の 法人	外国法人等		個人 その他		計
					個人以外	個人			
株主数 (人)	-	7	18	34	14	24	4,835	4,932	-
所有株式数 (単元)	-	4,182	2,963	7,632	787	179	45,006	60,749	10,501
所有株式数 の割合(%)	-	6.88	4.88	12.56	1.30	0.29	74.09	100.00	-

(注) 1 「金融機関」には、「株式給付信託(BBT)」の信託財産として株式会社日本カストディ銀行(信託E口)が所有している当社株式1,272単元が含まれております。なお、株式会社日本カストディ銀行(信託E口)が所

有している当社株式は、連結財務諸表及び財務諸表において自己株式として表示しております。

- 2 自己株式263,147株は、「個人その他」に2,631単位、「単元未満株式の状況」に47株含まれております。
- 3 2025年4月30日現在の当社の株主数は、単元未満株式のみ所有の株主も含め5,847名であります。

(6) 【大株主の状況】

2025年4月30日現在

氏名又は名称	住所	所有株式数 (株)	発行済株式 (自己株式を 除く。)の 総数に対する 所有株式数 の割合(%)
鈴木 貴久子	東京都渋谷区	319,913	5.49
株式会社Asahicho	広島県府中市府川町110	300,000	5.15
鈴木 一裕	東京都渋谷区	164,673	2.83
三田 さや香	東京都世田谷区	160,000	2.75
澤田 匡宏	群馬県桐生市	150,000	2.58
株式会社日本カストディ銀行(信託E口)	東京都中央区晴海一丁目8番12号	127,200	2.18
株式会社三井住友銀行	東京都千代田区丸の内一丁目1番2号	125,000	2.15
株式会社広島銀行	広島県広島市中区紙屋町一丁目3番8号	125,000	2.15
日本国土開発株式会社	東京都港区虎ノ門四丁目3番13号	120,000	2.06
中田 一男	茨城県守谷市	117,000	2.01
計	-	1,708,786	29.35

(注) 株式会社日本カストディ銀行(信託E口)が所有している127,200株は、「株式給付信託(BBT)」の信託財産として所有している当社株式であります。なお、株式会社日本カストディ銀行(信託E口)が所有している当社株式は、連結財務諸表及び財務諸表においては自己株式として表示しておりますが、発行済株式の総数に対する所有株式数の割合においては、控除対象の自己株式に含めておりません。

(7) 【議決権の状況】

【発行済株式】

2025年4月30日現在

区分	株式数(株)	議決権の数(個)	内容
無議決権株式			
議決権制限株式(自己株式等)			
議決権制限株式(その他)			
完全議決権株式(自己株式等)	(自己保有株式) 普通株式 263,100		
完全議決権株式(その他)	普通株式 5,811,800	58,118	
単元未満株式	普通株式 10,501		
発行済株式総数	6,085,401		
総株主の議決権		58,118	

(注) 「完全議決権株式(その他)」には、「株式給付信託(BBT)」の信託財産として株式会社日本カストディ銀行(信託E口)が所有している当社株式127,200株(議決権の数1,272個)が含まれております。なお、当該議決権の数1,272個は、議決権不行使となっております。

【自己株式等】

2025年4月30日現在

所有者の氏名 又は名称	所有者の住所	自己名義 所有株式数 (株)	他人名義 所有株式数 (株)	所有株式数 の合計 (株)	発行済株式 総数に対する 所有株式数 の割合(%)
(自己保有株式) アゼアス株式会社	東京都台東区 蔵前四丁目13番7号	263,100		263,100	4.32
計		263,100		263,100	4.32

(注) 「株式給付信託(BBT)」の信託財産として株式会社日本カストディ銀行(信託E口)が所有している当社株式127,200株については、上記の自己株式等に含まれておりません。なお、株式会社日本カストディ銀行(信託E口)が所有している当社株式は、連結財務諸表及び財務諸表において自己株式として表示しております。

(8) 【役員・従業員株式所有制度の内容】

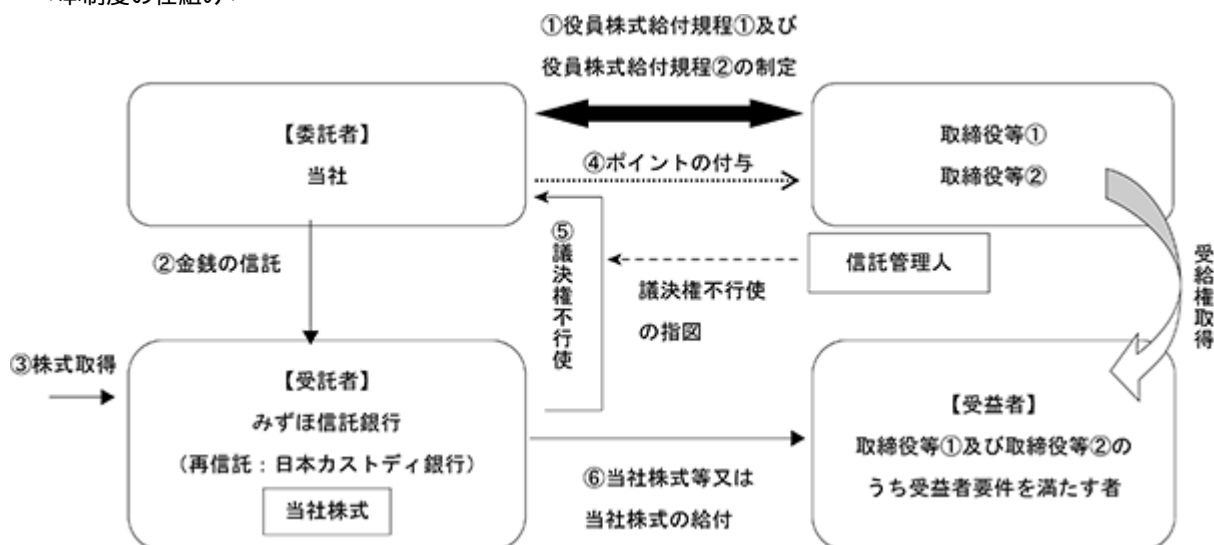
取締役等に対する株式報酬制度「株式給付信託(BBT)」の概要

当社は、当社取締役及び監査役(社外取締役及び社外監査役を含みます。以下「取締役等」といいます。)の報酬と株式価値との連動性をより明確にし、取締役(社外取締役を除きます。)が中長期的な業績の向上と企業価値の増大に貢献する意識を高めること並びに、社外取締役及び監査役が、社外取締役にあっては監督、監査役にあっては監査を通じた中長期的な企業価値の増大に貢献する意識を高めることを目的とした取締役等に対する株式報酬制度「株式給付信託(BBT(=Board Benefit Trust))」(以下、「本制度」といいます。)を導入しておりますが、2021年6月18日開催の取締役会において、株式報酬制度を改定し、本制度と併せて、取締役(社外取締役を除きます。)及び執行役員(以下「取締役等」といいます。)の報酬と中期経営計画との連動性をより明確にし、取締役等が中長期的な業績の向上と企業価値の増大に貢献する意識を高めることを目的とした取締役等に対する株式報酬制度「株式給付信託」(以下、「本制度」といいます。)を導入することを決議し、株式報酬制度の改正に関する議案を2021年7月16日開催の第80期定時株主総会に付議し、当該株主総会にて承認されました。

本制度は、当社が拠出する金銭を原資として当社株式が信託(以下、本制度に基づき設定される信託を「本信託」といいます。)を通じて取得され、取締役等に対して、当社取締役会が定める役員株式給付規程(ただし、役員株式給付規程のうち、監査役に関する部分については、その制定及び改廃につき、監査役の協議に基づく同意を得るものといたします。)に従って、当社株式及び当社株式を時価で換算した金額相当の金銭(以下、「当社株式等」といいます。)が本信託を通じて給付される株式報酬制度です。なお、取締役等が当社株式等の給付を受ける時期は、原則として取締役等の退任時となります。

本制度は、当社が拠出する金銭を原資として当社株式が本信託を通じて取得され、取締役等に対して、当社取締役会が定める役員株式給付規程に従って、当社株式が本信託を通じて給付される株式報酬制度です。なお、取締役等が当社株式の給付を受ける時期は、原則として在任中一定の時期となります。

<本制度の仕組み>



当社は、第80期定時株主総会において、本制度について役員報酬の決議を得て、本株主総会で承認を受けた枠組みの範囲内において、「役員株式給付規程」及び「役員株式給付規程」を制定します。

当社は、の株主総会決議で承認を受けた範囲内で金銭を信託します。

本信託は、で信託された金銭を原資として当社株式を、取引市場を通じて又は当社の自己株式処分を引き受ける方法により取得します。

当社は、「役員株式給付規程」及び「役員株式給付規程」に基づき取締役等及び取締役等にポイントを付与します。

本信託は、当社から独立した信託管理人の指図に従い、本信託勘定内の当社株式に係る議決権を行使しないこととします。

本信託は、取締役等を退任した者のうち「役員株式給付規程」に定める受益者要件を満たした者（以下「受益者」といいます。）に対して、当該受益者に付与されたポイント数に応じた当社株式を給付します。ただし、取締役等が「役員株式給付規程」に定める要件を満たす場合には、ポイントの一定割合について、当社株式の時価相当の金銭を給付します。また、本信託は、在任中一定の時期に取締役等のうち「役員株式給付規程」に定める受益者に対して、当該受益者に付与されたポイント数に応じた当社株式を給付します。

本制度が当社株式を取得する予定の株式総数又は総額

当社は、2017年4月末日で終了した事業年度から2021年4月末日で終了した事業年度までの5事業年度（以下、当該5事業年度の期間を「当初対象期間」といい、当初対象期間及び当初対象期間経過後に開始する5事業年度ごとの期間を、それぞれ「対象期間」といいます。）及びその後の各対象期間を対象として本制度を導入しており、当初対象期間に関して本制度に基づく当社の取締役等への給付を行うための株式の取得資金として、70百万円の金銭を拠出し、受益者要件を満たす取締役等を受益者とする本信託を設定しております。本信託は当社が信託した金銭を原資として、当初対象期間に関して当社株式132,900株を取得しております。

本制度が今後当社株式を取得する予定は未定ですが、以下のとおり上限を定めております。

各対象期間について本信託が取得する当社株式数の上限は280,000株とします。

< 本制度 >

当初対象期間経過後も、本制度が終了するまでの間、当社は原則として各対象期間ごとに、本制度に基づく取締役等への当社株式等の給付を行うための株式の取得資金として、取締役分として63百万円（うち社外取締役分3百万円）、監査役分として7百万円、合計70百万円を上限として追加拠出を行います。ただし、かかる追加拠出を行う場合において、当該追加拠出を行おうとする対象期間の直前の対象期間の末日に信託財産内に残存する本制度に基づく取締役等への当社株式等の給付を行うために取得された当社株式（取締役等に付与されたポイント数に相当する当社株式で、取締役等に対する株式の給付が未了であるものを除きます。）及び本制度に基づく取締役等への当社株式等の給付を行うための株式の取得資金としての金銭（以下、「残存株式等」といいます。）があるときは、残存株式等の金額（当社株式については、直前の対象期間の末日における帳簿価格とします。）と追加拠出される金銭の合計額は上記の上限の範囲内とします。

< 本制度 >

当初対象期間経過後、本制度が終了するまでの間、当社は原則として各対象期間ごとに、本制度に基づく取締役等への当社株式の給付を行うための株式の取得資金として、取締役分として99百万円、執行役員分として27百万円、合計126百万円を上限として追加拠出を行います。ただし、かかる追加拠出を行う場合において、当該追加拠出を行おうとする対象期間の直前の対象期間の末日に信託財産内に残存する本制度に基づく取締役等への当社株式等の給付を行うために取得された当社株式（取締役等に付与されたポイント数に相当する当社株式で、取締役等に対する株式の給付が未了であるものを除きます。）及び本制度に基づく取締役等への当社株式等の給付を行うための株式の取得資金としての金銭（以下、「残存株式等」といいます。）があるときは、残存株式等の金額（当社株式については、直前の対象期間の末日における帳簿価格とします。）と追加拠出される金銭の合計額は、上記の上限の範囲内とします。

本制度による受益権その他の権利を受けることができる者の範囲

< 本制度 >

当社取締役、監査役（社外取締役及び社外監査役を含みます。）

< 本制度 >

当社取締役、執行役員（社外取締役を含みません。）



## 2 【自己株式の取得等の状況】

【株式の種類等】 普通株式

### (1) 【株主総会決議による取得の状況】

該当事項はありません。

### (2) 【取締役会決議による取得の状況】

該当事項はありません。

### (3) 【株主総会決議又は取締役会決議に基づかないものの内容】

該当事項はありません。

### (4) 【取得自己株式の処理状況及び保有状況】

区分	当事業年度		当期間	
	株式数(株)	処分価額の総額 (円)	株式数(株)	処分価額の総額 (円)
引き受ける者の募集を行った取得自己株式				
消却の処分を行った取得自己株式				
合併、株式交換、株式交付、会社分割に係る移転を行った取得自己株式				
その他( )				
保有自己株式数	263,147		263,147	

(注) 1 当事業年度及び当期間の保有自己株式数には、「株式給付信託(BBT)」の信託財産として株式会社日本カストディ銀行(信託E口)が所有している当社株式は含まれておりません。なお、株式会社日本カストディ銀行(信託E口)が所有している当社株式は、連結財務諸表及び財務諸表において自己株式として表示しております。

2 当期間における株式数及び処分価額の総額には、2025年7月1日から有価証券報告書提出日までの単元未満株式の買取りによるものは含まれておりません。

## 3 【配当政策】

当社は、株主への利益還元を第一として配当原資確保のための収益力を強化し、継続的かつ安定的な配当を行うことを基本方針としております。

当社の剰余金の配当は、期末配当の年1回を基本的な方針としております。なお、当社は、会社法第454条第5項の規定に基づき、中間配当をすることができる旨定款で定めております。配当の決定機関は、中間配当は取締役会、期末配当は株主総会であります。

配当額につきましては、内部資金の確保に留意しつつ、配当性向、純資産配当率及び経営環境等を総合的に判断して決定いたします。この方針の下、当事業年度の剰余金の配当につきましては1株当たり23.00円としております。

内部留保資金の使途につきましては、今後の事業展開への備えと成長性、収益性が高い分野への設備投資などに投入していくこととしております。

(注) 基準日が当事業年度に属する剰余金の配当は、以下のとおりであります。

決議年月日	配当金の総額(千円)	1株当たり配当額(円)
2025年7月25日 定時株主総会決議	133,911	23.00

## 4 【コーポレート・ガバナンスの状況等】

### (1) 【コーポレート・ガバナンスの概要】

コーポレート・ガバナンスに関する基本的な考え方

当社は、企業価値の向上と株主、投資家利益増大のために、コーポレート・ガバナンス体制を強化して透明性、健全性を確保するとともに、責任体制を明確化して経営の効率化と経営環境変化への迅速な対応ができる経営管理組織の構築に取り組んでおります。

また、情報開示を経営上の重要事項と考えており、情報開示を適時かつ適切に行ってまいります。

## 企業統治の体制

### イ 会社の機関の基本説明

取締役会は、代表取締役社長斉藤文明が議長を務めており、その他の構成員は取締役鈴木一裕、取締役関谷純樹、社外取締役町田智子、社外取締役池田文雄の計5名（内、社外取締役2名）であります。取締役会規則に基づき原則として月1回、必要に応じて随時開催し、経営上の重要事項の決定を行うとともにその執行の監督を行っております。また、執行役員制度に基づき意思決定の迅速化、監督と執行の分離によるコーポレート・ガバナンスの強化に努めております。

当社は監査役会設置会社であり、監査役会は、常勤監査役澤田匡宏（議長）、社外監査役加毛修、社外監査役高橋章夫の計3名（内、社外監査役2名：弁護士、公認会計士各1名）で構成され、取締役会への出席を通して取締役及び取締役会の職務執行を監視できる体制を取っております。

人事・報酬委員会は、社外取締役町田智子が委員長を務めており、その他の構成員は代表取締役社長斉藤文明、取締役鈴木一裕、社外取締役池田文雄、社外監査役加毛修、社外監査役高橋章夫の計6名であります。取締役会から諮問された役員報酬や役員及び幹部社員の人事について審議し、意見を取締役会へ上程しております。

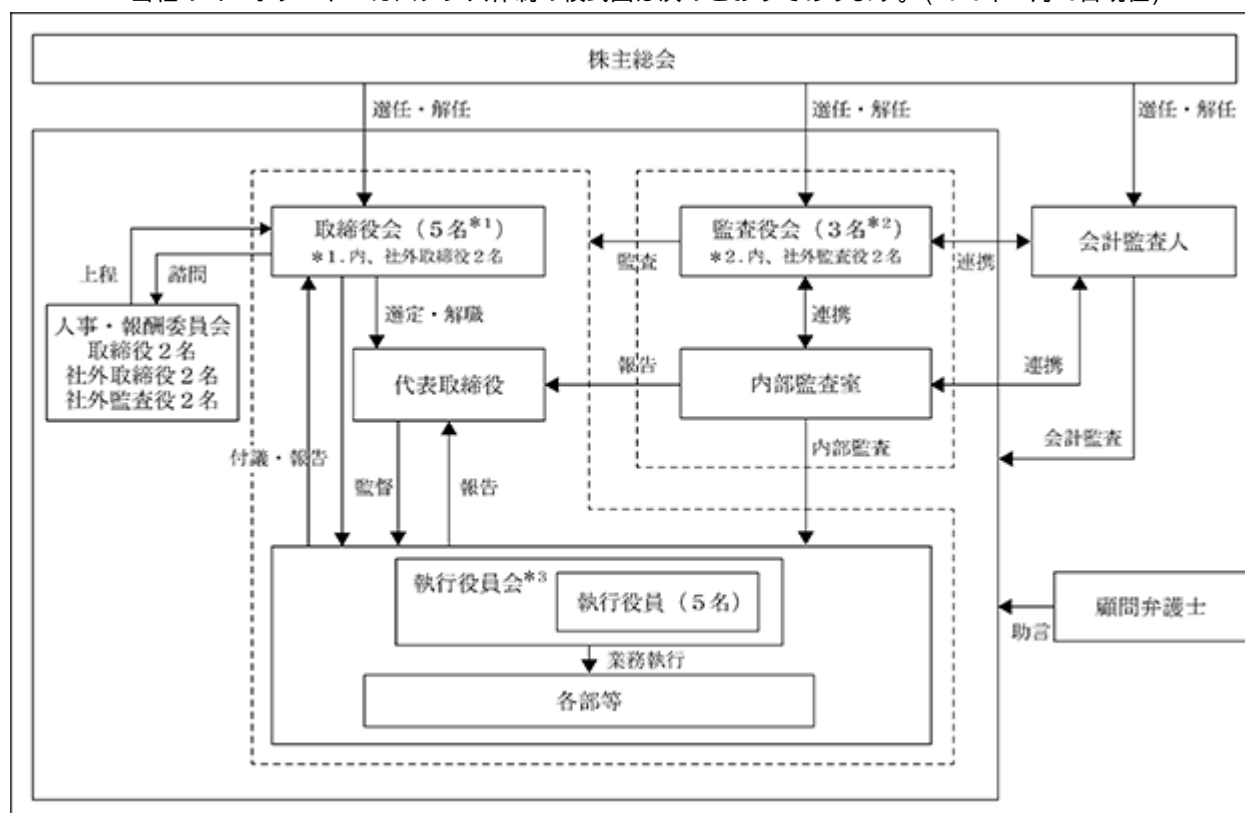
執行役員会は、代表取締役社長斉藤文明が議長を務めており、その他の構成員は取締役執行役員管理本部長鈴木一裕、取締役執行役員営業本部長ライフマテリアル営業1部部长中国子会社管掌関谷純樹、上席執行役員サプライチェーン統括製造・物流部部长横山太郎、執行役員総務部部长五十嵐克己、執行役員経理部部长多田和亮の計6名であります。原則月1回開催し、業務執行状況の確認や業務執行に関する事項の審議を行っております。審議事項のうち取締役会の決議を要するもの及び取締役会への報告を要するものは、取締役会に上程・報告しております。

当社の内部監査は、社長直轄の内部監査室が担当しております。内部監査室は、「内部監査計画書」を作成し、業務監査、会計監査を行うとともに、財務報告に係る全社的な内部統制に関する評価も行っております。

また、必要に応じ改善措置を講じるとともに、そのフォローアップ監査も実施する体制を取っております。

### ロ 会社の機関・内部統制の関係

当社のコーポレート・ガバナンス体制の模式図は次のとおりであります。（2025年7月25日現在）



\*3. 執行役員会は執行役員の他に代表取締役が参加しております。

## 八 企業統治の体制を採用する理由

当社は、企業統治の体制として監査役会設置会社を採用しております。取締役会と監査役会により取締役の業務執行の監督及び監視を行い、経営の重要事項について取締役会で意思決定を行っております。また、社外取締役を2名選任しており、豊富な経験と幅広い見識により中立、公正な立場から当社の経営へのアドバイスや業務執行の監督等を行っております。社外監査役は2名選任しており、幅広い経験と見識及び専門的見地をもとに独立及び中立の立場から客観的な視点に基づき代表取締役及び取締役会に対して質問や意見を述べております。さらに、監査役、内部監査室、及び会計監査人は、それぞれの担当分野において厳正な監査を行い相互連携を図っております。当社がこのような体制を採用している理由は、当社の規模において現行の体制が、経営の公正性及び透明性を高めながら経営に対する十分な監督及び監視機能を確保し、法令遵守及び企業倫理の徹底、迅速かつ適切な意思決定、効率的で効果的な経営及び業務執行が実現できる体制であると考えているからであります。

## 二 内部統制システムの整備の状況

当社は内部統制システムの整備のため、以下の内容の内部統制基本方針により体制を整備しております。

### 1) 取締役・従業員の職務執行が法令・定款に適合することを確保するための体制

法令、定款、社内規程、企業倫理、経営理念等に基づき「企業行動規範」「コンプライアンス・マニュアル」を制定し、全社への周知徹底と違反があった場合の報告、改善体制を整備しております。また当社は、執行役員制度に基づき、経営の執行は取締役、業務の執行は執行役員と役割を明確にし、コーポレート・ガバナンスの強化に努めております。

### 2) 取締役の職務の執行に係る情報の保存及び管理に対する体制

管理部門掌管役員を情報の保存及び管理の総括責任者と定め、社内規程の制定、遵守、監査を実施しております。

### 3) 損失の危険の管理に関する規程その他の体制

管理部門掌管役員をリスク管理に関する総括責任者と定め、社内規程の制定、遵守、監査を実施しております。管理すべきリスクについては毎期見直しを実施し、月次にて進捗状況の管理、対応策の検討を行っております。

### 4) 取締役・執行役員の職務の執行が効率的に行われることを確保するための体制

取締役会、執行役員会等を通して効率的な職務執行を行っております。

### 5) 当社及び子会社から成る企業集団における業務の適正を確保するための体制

グループ会社管理については、当社の取締役又は担当執行役員が運営管理及び支援業務を行い、当社グループ会社取締役又は担当執行役員の統括管理によって、当社と同水準での効率的な業務遂行、法令等の遵守体制、リスク管理体制を確立し、グループ体となったリスク管理体制の構築を図っております。また、当社グループ会社に対し、職務の執行に係る事項について当社への定期的な報告を義務づけるとともに、当社グループに著しい損害を及ぼすおそれのある事項、不正行為、重要な法令違反行為、定款違反行為を認知した者は、直ちに当社の監査役又は監査役会に対して報告を行うこととし、報告した者については当該報告をしたことを理由として不利益な扱いを行わないことを規程に定めております。

### 6) 監査役会がその職務を補助すべき従業員を置くことを求めた場合における当該従業員に関する事項並びにその従業員の取締役からの独立性及び当該使用人に対する指示の実効性の確保に関する事項

監査役会の求めに応じて当社従業員が監査業務を補助しております。監査役より監査業務に必要な命令を受けた当該従業員は、その命令に関して取締役及び上長等の指揮命令を受けないものとし、当該従業員の人事については監査役の同意を得ることとしております。

### 7) 取締役及び従業員が監査役会に報告するための体制その他の監査役への報告に関する体制、その他監査役の監査が実効的に行われることを確保するための体制

当社に著しい損害を及ぼすおそれのある事項及び不正行為や重要な法令並びに定款違反を認知した場合は、都度監査役へ報告する体制を構築し、監査役は会計監査人、内部監査室等と緊密な連携を保つよう努め、監査の実効性確保を図っております。また、監査役の職務の執行について生ずる費用又は債務については、職務の執行が滞りなく行われるよう処理することとしております。

### 8) 反社会的勢力排除に向けた基本的な考え方及び整備状況

当社及び当社グループは、反社会的勢力に対しては取引を含めた一切の関係を遮断することを「コンプライアンス・マニュアル」に定め、基本方針としております。また、社内勉強会等を通じて周知徹底し、顧問弁護士や警察等の外部専門機関と綿密に連携して速やかに対応する体制を整えております。

#### ホ リスク管理体制の整備の状況

当社は、リスク管理体制を構築し、コンプライアンスの遵守を実現するために会社組織や業務に係る各種規程を整備し、その適正な運用を行ってまいりました。特に内部牽制が組織全体にわたって機能するよう、社内規程、マニュアルに沿った運用の徹底に力を注いでおります。さらに、企業倫理の確立とコンプライアンスの徹底のために部長職を対象とした規程の説明会を毎月実施し、部内勉強会によりその内容の全社への徹底を図っております。

経営を取り巻く各種リスクについては、リスク管理項目の洗い替えを每期行い、当該リスクへの対応状況は月1回開催される執行役員会で随時報告しております。また、危機管理規程及び緊急事態対策マニュアルを定めており、随時内容の見直しを行っております。

#### ヘ 取締役及び監査役との責任限定契約の内容の概要

当社は会社法第423条第1項の損害賠償責任を限定することができる旨の規定を定款第29条に設けており、社外取締役町田智子、社外取締役池田文雄、社外監査役加毛修及び同高橋章夫と責任限定契約を締結しております。当該契約に基づく損害賠償の限度額は、100万円又は法令の定める最低責任限度額のいずれか高い額となっております。

#### ト 役員等賠償責任保険契約の内容の概要

当社は、会社法430条の3第1項の役員等賠償責任保険契約を保険会社との間で締結し、被保険者がその業務につき行った行為に起因して被保険者に対して損害賠償請求がなされたことにより被保険者が被る損害や被保険者が会社に対して法律上の損害賠償責任を負担する場合に被る損害等を填補することとしております。

当該保険契約の被保険者は、当社の取締役、監査役及び執行役員等の業務執行者であり、すべての被保険者について、その保険料を全額当社が負担しております。ただし、違法な利益供与、背信行為、違法行為等に起因する損害に対しては填補されないなどの免責条項が付されています。

取締役会で決議できる株主総会決議事項

#### イ 中間配当に関する事項

当社は、株主への機動的な利益還元を可能にするため、会社法第454条第5項の規定により、取締役会の決議によって毎年10月31日を基準日として中間配当をすることができる旨を定款に定めております。

#### ロ 自己株式の取得

当社は、機動的な資本政策遂行のため、自己株式の取得について、会社法第165条第2項の規定により、取締役会の決議によって市場取引等により自己の株式を取得することができる旨を定款に定めております。

#### ハ 取締役、監査役及び会計監査人の責任免除

当社は、職務の遂行にあたり期待される役割を十分に発揮できるようにするため、会社法第426条第1項の規定により、取締役会の決議をもって、取締役（取締役であった者を含む。）、監査役（監査役であった者を含む。）及び会計監査人（会計監査人であった者を含む。）の当社に対する同法423条第1項の当社に対する損害賠償責任を、法令が定める範囲で免除することができる旨を定款に定めております。なお、当社と会計監査人は提出日現在において責任限定契約を締結しておりません。

取締役の定数

当社の取締役の定数は15名以内とする旨を定款に定めております。

取締役の選任の決議要件

当社は、取締役の選任決議について、議決権を行使することができる株主の議決権の3分の1以上を有する株主が出席し、その議決権の過半数をもって行い、累積投票によらない旨を定款に定めております。

株主総会の特別決議要件

当社は、会社法第309条第2項の定める株主総会の特別決議要件につきまして、議決権を行使することができる株主の議決権の3分の1以上を有する株主が出席し、その議決権の3分の2以上をもって行う旨を定款に定めております。これは、株主総会における特別決議の定足数を緩和することにより、株主総会の円滑な運営を行うことを目的とするものであります。

## 取締役会の活動状況

取締役会は、原則として月に1回開催するほか、必要に応じて随時開催しております。当事業年度において当社は取締役会を16回開催しており、個々の取締役の出席状況については次のとおりであります。

氏名	開催回数	出席回数
斉藤 文明	16回	16回
鈴木 一裕	16回	16回
五十嵐 克己	16回	16回
藤本 凱也	16回	16回
町田 智子	16回	16回

(注) 書面決議による取締役会の回数は除いております。

取締役会付議事項は、取締役会規則及び職務権限規程等において定めております。当事業年度における取締役会の具体的な検討内容は、経営計画策定、経営に関する重要な方針の決定、重要な設備投資、人的投資の方針決定、事業毎の計画の進捗管理、内部統制システムの運用状況の報告、取締役会の実効性評価等であります。

## 人事・報酬委員会の活動状況

人事・報酬委員会は、年2回以上開催することとなっております。当事業年度においては2回開催しており、個々の委員の出席状況については次のとおりであります。

氏名	開催回数	出席回数
藤本 凱也	2回	2回
斉藤 文明	2回	2回
五十嵐 克己	2回	2回
町田 智子	2回	2回
加毛 修	2回	2回
高橋 章夫	2回	2回

当事業年度における人事・報酬委員会の具体的な検討内容は、役員報酬の制度及び個人別の業績評価に関する事項や取締役及び執行役員の候補者に関する事項等であります。

(2) 【役員の状況】

役員一覧

男性7名 女性1名 ( 役員のうち女性の比率12.5% )

役職名	氏名	生年月日	略歴	任期	所有 株式数 (株)
代表取締役 社長	斉藤 文明	1971年 6月9日	1994年4月 ㈱ワークマン入社 2003年4月 当社入社 2006年4月 第一事業部セグメント部部长 2007年7月 取締役第一事業部長 2011年11月 取締役執行役員防護服・環境資機材事業部長 2013年5月 取締役執行役員業務本部長 2014年11月 取締役執行役員防護服・環境資機材営業本部 営業第一部部长 2015年8月 取締役執行役員防護服・環境資機材営業第一部部长 2016年5月 取締役執行役員防護服・環境資機材営業部部长 2018年8月 取締役常務執行役員防護服・環境資機材営業部部长 2019年5月 代表取締役社長(現)	(注) 3	45,000
取締役 執行役員 管理本部長	鈴木 一裕	1980年 6月30日	2003年4月 フロイント産業㈱入社 2006年11月 当社入社 2013年8月 IT事業推進室室長 2014年2月 丸幸㈱代表取締役社長(兼務) 2015年5月 新規プロジェクト室室長 2016年5月 事業開発部新規プロジェクト課課長 2020年5月 事業開発部部长 2021年5月 総務部部长 2022年11月 執行役員総務部部长総務部・品質管理部管掌 2023年1月 執行役員経営企画・品質管理管掌 2023年5月 執行役員品質管理部部長 2023年7月 取締役執行役員品質管理部部長 2024年6月 (一社)日本防護服協議会理事長(兼務)(現) 2025年7月 取締役執行役員管理本部長(現)	(注) 3	164,673
取締役 執行役員 営業本部長	関谷 純樹	1966年 5月29日	1990年4月 フルサト工業㈱入社 1997年12月 ケーオー産業㈱入社 1999年1月 当社入社 2006年5月 防護服・環境資機材事業部営業部部长 2008年5月 防護服・環境資機材事業部西日本営業部部长 2009年8月 防護服・環境資機材事業部マーケティング部部长 2012年5月 防護服・環境資機材事業部業務部部长 2013年5月 業務部部长 2014年11月 サプライチェーン部部长 2016年5月 防護服・環境資機材営業部担当部長 2020年6月 メディケア・ジャパン㈱代表取締役副社長(兼務)(現) 2021年5月 執行役員防護服・環境資機材営業部部长 マスコジャパン㈱取締役(兼務)(現) 2023年5月 執行役員営業統括・中国子会社管掌 2024年5月 執行役員営業統括部長 ライフマテリアル営業部部长中国子会社管掌 2025年7月 取締役執行役員営業本部長 ライフマテリアル営業1部部长中国子会社管掌(現)	(注) 3	2,500
取締役	町田 智子	1959年 12月27日	1982年4月 ㈱朝日新聞社入社 2012年6月 同社企画事業担当兼企画事業本部長 2013年4月 (独)国立西洋美術館評議員 2013年6月 ㈱朝日新聞社取締役 西部本社代表 2016年6月 同社取締役 企画事業 / 女性プロジェクト担当 2017年6月 同社取締役 東京本社代表 / CSR / 教育事業 / 女性プロジェクト担当 2018年6月 同社上席執行役員 CSR / 教育事業 / 女性プロジェクト担当 2022年6月 (公財)文字・活字文化推進機構専務理事(現) 2022年7月 当社社外取締役(現) 2022年10月 (大)京都大学経営協議会学外委員(現)	(注) 3	2,000

役職名	氏名	生年月日	略歴	任期	所有 株式数 (株)
取締役	池田 文雄	1955年 8月8日	1979年4月 ㈱三和銀行(現㈱三菱UFJ銀行)入行 2009年2月 日本国土開発㈱出向 建築統括本部部長 2011年8月 同社執行役員 営業本部営業担当 2012年12月 同社執行役員 営業本部副本部長 2013年6月 同社常務執行役員 営業本部副本部長 2016年9月 同社常務執行役員 建築事業本部法人営業担当 2019年8月 同社専門役 法人営業担当 2020年10月 同社専門役 建築事業本部営業リレーション担当 2023年8月 コクドビルエース㈱顧問(現) 2023年8月 日本国土開発㈱顧問(現) 2024年5日 (一社)日本3PL協会顧問(現) 2025年7月 当社社外取締役(現)	(注) 3	
監査役 (常勤)	澤田 匡宏	1957年 11月28日	1981年4月 白鳳産業㈱入社 1985年2月 丸幸㈱入社 1988年3月 同社専務取締役 1997年3月 同社代表取締役社長 2014年2月 当社入社 執行役員 2014年5月 執行役員経営戦略室室長 2014年11月 執行役員アパレル・たたみ資材営業本部営業戦略担当 2015年8月 丸幸㈱出向 同社顧問 2021年7月 同社出向 同社監査役 2025年5月 当社総務部部長付 2025年7月 当社監査役(現)	(注) 4	150,000
監査役 (非常勤)	加毛 修	1947年 3月25日	1970年9月 司法試験合格 1973年4月 弁護士登録 1981年4月 加毛法律事務所(現銀座総合法律事務所)所長(現) 2003年4月 学校法人巣鴨学園理事(現) 2006年7月 当社社外監査役(現) 2010年10月 政府調達苦情検討委員会委員長(内閣府) 2016年6月 日本航空㈱社外監査役 2016年9月 東京都政改革本部特別顧問	(注) 4	11,000
監査役 (非常勤)	高橋 章夫	1966年 12月29日	1989年3月 監査法人トーマツ(現有限責任監査法人トーマツ)入所 1991年3月 公認会計士登録 2010年1月 ㈱パートナーズ・コンサルティング入社 2013年11月 パートナーズSG監査法人社員 (現有限責任パートナーズ総合監査法人) 2017年7月 当社社外監査役(現) 2019年6月 高橋章夫公認会計士事務所代表(現) 2022年1月 ㈱マイティ・マイティ監査役 2022年6月 ㈱JCDソリューション(現㈱トップヒルズ) 社外取締役(監査等委員) 2023年3月 クラフト㈱監査役(現)	(注) 4	
計					375,173

- (注) 1 取締役町田智子及び池田文雄は、社外取締役であります。
- 2 監査役加毛修及び高橋章夫は、社外監査役であります。
- 3 取締役の任期は、2025年4月期に係る定時株主総会終結の時から2027年4月期に係る定時株主総会終結の時  
までであります。
- 4 監査役の任期は、2025年4月期に係る定時株主総会終結の時から2029年4月期に係る定時株主総会終結の時  
までであります。
- 5 取締役町田智子の戸籍上の氏名は、稲葉智子であります。
- 6 当社では、取締役会の一層の活性化を促し、取締役会の意思決定・業務執行の監督機能と各部の業務執行機  
能を明確に区分し、経営効率の向上を図るため執行役員制度を導入しております。執行役員は5名で、取締  
役執行役員管理本部部長鈴木一裕、取締役執行役員営業本部部長ライフマテリアル営業1部部長中国子会社管掌  
関谷純樹、上席執行役員サプライチェーン統括製造・物流部部長横山太郎、執行役員総務部部長五十嵐克  
己、執行役員経理部部長多田和亮で構成されております。

- 7 当社は、法令に定める監査役の員数を欠くことになる場合に備え、会社法第329条第3項に定める補欠監査役2名を選任しております。補欠監査役の略歴は次のとおりであります。

氏名	生年月日	略歴	任期	所有株式数(株)
青木 智子	1977年 5月31日	2000年4月 当社入社 2006年5月 たたみ資材事業部業務課課長 2009年10月 たたみ資材事業部東日本営業部業務課課長 2013年5月 業務本部業務部生産・調達課課長 2014年11月 防護服・環境資機材営業本部営業第一部第一課課長 2021年8月 内部監査室室長 2023年5月 調達・物流部部长 2025年5月 生産・調達部部长(現)	(注)	6,700
小池 達子	1957年 11月21日	2009年9月 司法試験合格 2010年11月 最高裁判所司法研修所修了 2011年1月 弁護士登録 2016年4月 銀座総合法律事務所入所 2018年4月 東京簡易裁判所民事調停委員(現) 2019年6月 駒澤大学評議員 2021年6月 (株)オリジン社外取締役(現) 2022年6月 三浦工業(株)社外取締役監査等委員(現) 住友理工(株)社外監査役(現)	(注)	

(注) 補欠監査役の任期は、就任した時から退任した監査役の任期の満了の時までであります。

#### 社外役員の状況

当社の社外取締役は2名、社外監査役は2名であります。社外取締役町田智子は、新聞社において経営に携わり、企画部門、CSR、教育事業、女性活躍等の分野に精通し、その豊富な経験と幅広い見識により、中立、公正な立場から当社の経営へのアドバイスや業務執行の監督等に十分にその職務を果たせるものと判断し選任しております。社外取締役池田文雄は、金融機関において支店長、本部室長を歴任後、執行役員として上場建設会社の営業活動を推進し、豊富な経験と幅広い見識を有していることから、中立、公正な立場から当社の経営へのアドバイスや業務執行の監督等に十分にその職務を果たせるものと判断し選任しております。社外監査役加毛修は、弁護士としての識見と経験を有し、企業法務の実務に長年にわたり携わっていることから、当社社外監査役としての役割を十分に果たすことができるものと判断し選任しております。社外監査役高橋章夫は、公認会計士としての識見と経験を有し、企業会計の実務に長年にわたり携わっていることから、当社社外監査役としての役割を十分に果たすことができるものと判断し選任しております。

社外取締役及び社外監査役は次のとおり当社株式を所有しております。この株式所有を除き、社外取締役及び社外監査役と当社との間に過去から現在に至るまで人的関係、資本関係、又は取引関係その他の特別な利害関係はありません。また、社外取締役及び社外監査役が在籍している団体等及び在籍していた団体等についても、当社との間に特別の関係(特定関係事業者等)はありません。

当社株式を所有する社外取締役及び社外監査役(2025年7月25日現在)

町田 智子	2,000株
加毛 修	11,000株

企業統治における機能及び役割を果たすため、社外取締役は中立かつ公正な立場から当社の経営へのアドバイスや業務執行の監督等を行っており、社外監査役は経営及び業務執行の監視を独立性及び中立性の立場で行っております。当社は、社外取締役2名及び社外監査役2名を東京証券取引所の定めに基づく独立役員として届出を行っております。社外取締役及び社外監査役を選任するための提出会社からの独立性に関する基準又は方針はないものの、選任にあたっては東京証券取引所の独立役員の独立性に関する判断基準等を参考にしております。

なお、社外取締役及び社外監査役による監督又は監査と内部監査、監査役監査及び会計監査との相互連携並びに内部統制部門との関係について、社外取締役は、取締役会への出席等を通じて内部監査、監査役監査及び会計監査の結果も含めた業務執行状況に関する報告を受け、経営の監督にあたっております。社外監査役は、意見交換及び日常的な監査の実施状況等について情報交換を行っており、監査法人との連携につきましても、各決算における監査法人との監査報告会に出席して情報交換を行い、連携を図っております。また、必要に応じて随時監査法人と情報交換を行い、監査体制の強化を図っております。

以上のように当社は、取締役の相互牽制や社外取締役による業務執行の監督、監査役による経営全般に関する客観的視点での監査により経営監視機能は十分に果たされると判断し、現状の体制としております。

#### (3) 【監査の状況】



## 監査役監査の状況

当社は、監査役3名（内、社外監査役2名）により監査役会を構成しております。常勤監査役と社外監査役との間で職務を分担し、取締役会のほか重要な会議への出席や取締役及び執行役員等から業務等の報告を受けること等により、取締役の職務の執行を監査し、必要に応じて意見表明を行っております。取締役及び執行役員とは社外監査役も同席して定期会合を実施し、経営課題の共有及び意思疎通を図っております。また、会計監査人から品質管理体制について報告を受け、定期的に意見交換を行い、会計監査人の監査方法及び結果について説明を受け、その妥当性を確認しております。

当社は監査役会を原則月1回（必要あるときは随時）開催しており、当事業年度は14回開催しております。個々の監査役の出席状況については次のとおりであります。

氏名	開催回数	出席回数
奥山 智砂	14回	14回
加毛 修	14回	14回
高橋 章夫	14回	14回

監査役会における主な検討事項としては、監査の基本方針や監査基本計画書の策定、内部統制システムの構築・運用状況の監査、取締役の職務執行状況の監査、会計監査人の相当性判断、再任・不再任の判断及び報酬等の同意、監査報告書の作成等があります。また、月例の監査役会では営業概況や監査活動を通じて把握した課題等を共有し、経営上のリスクの有無等について監査役間で協議の上、必要に応じて取締役会において助言、提言等を行っております。

常勤の監査役の活動としては、執行役員会等や各種委員会等の重要会議への出席、稟議書等の重要書類や帳票類の閲覧及び主要事業所等の往査等監査結果を代表取締役で随時報告し、監査の有効性を高めることに努めております。国内子会社監査役や内部監査室とは月1回の定例会議により各監査結果報告を受け、情報収集を行い連携を緊密に図っております。また、会計監査人とは年間を通じて適宜打合せを行い、必要な報告を受け、意見交換を実施して、監査役監査の効率性及び実効性向上に努めております。

## 内部監査の状況

当社の内部監査は、内部監査室室長を監査責任者とし合計1名で業務執行状況を監査しております。その監査結果は代表取締役社長に報告され、必要に応じ改善措置を講じるとともに、そのフォローアップ監査も実施する体制を取っております。また、会計監査人や監査役とは連携を緊密に図っております。

なお、品質マネジメントシステムISO 9001、JIS Q 9001に基づく内部監査については、品質マニュアルに基づき、内部監査員資格認定者がISO適用部署に対して年1回監査を実施しております。その結果は代表取締役社長に報告され、指摘事項の修正・是正措置を推進し、よりレベルの高い監査の実施を目指しております。

内部監査、監査役監査及び会計監査との相互連携並びに内部統制部門との関係について、内部監査室と監査役は、意見交換及び日常的な監査の実施状況等について情報交換を行っております。また、会計監査人との連携につきましては、各決算における会計監査人との監査報告会に出席して情報交換を行い連携を図っております。また、必要に応じて随時会計監査人と情報交換を行い、監査体制の強化を図っております。

その他、社外からの管理機能を充実させるため、弁護士との顧問契約による法務面の専門的なアドバイスも適宜受けております。

## 会計監査の状況

### イ 監査法人の名称

アーク有限責任監査法人

### ロ 継続監査期間

4年間

### ハ 業務を執行した公認会計士

指定有限責任社員 業務執行社員 沼田慶輔

指定有限責任社員 業務執行社員 松浦大樹

### ニ 監査業務に係る主な補助者の構成

公認会計士 2名 会計士試験合格者等 2名 その他 4名

### ホ 監査法人の選定方針と理由

監査法人の選定にあたっては、会計監査人に求められる職務遂行能力、監査品質及び独立性を有し、職業倫理が遵守され、組織的監査体制及び審査体制が整備されていることを選定方針としております。当社がアーク有限責任監査法人を選定した理由は、同監査法人がこれらを備えていると判断したからであります。

また、監査役会は、会計監査人の職務の執行に支障がある場合等、その必要があると判断した場合に、株主総会に提出する会計監査人の解任又は不再任に関する議案の内容を決定するほか、会計監査人が会社法第340条第1項各号のいずれかに該当すると認められる場合に、監査役全員の同意に基づき監査役会が会計監査人を解任いたします。この場合、監査役会が選定した監査役が解任後最初に招集される株主総会において、会計監査人を解任した旨と解任の理由を報告いたします。

当社は、会社法第423条第1項の損害賠償責任を限定する契約を締結することができる旨の規定を定款第29条に設けておりますが、同監査法人とは責任限定契約を締結しておりません。

へ 監査役及び監査役会による監査法人の評価

監査役会は、会計監査人の独立性、監査体制、監査の実施状況や品質、監査報酬等について評価を行い、会計監査人の相当性を判断しております。

監査報酬の内容等

イ 監査公認会計士等に対する報酬

区分	前連結会計年度		当連結会計年度	
	監査証明業務に基づく報酬(千円)	非監査業務に基づく報酬(千円)	監査証明業務に基づく報酬(千円)	非監査業務に基づく報酬(千円)
提出会社	23,400		27,140	
連結子会社				
計	23,400		27,140	

ロ 監査公認会計士等と同一のネットワークに対する報酬（イを除く）

該当事項はありません。

ハ その他の重要な監査証明業務に基づく報酬の内容

該当事項はありません。

二 監査報酬の決定方針

当社は監査公認会計士等に対する監査報酬を決定するにあたり、監査公認会計士等より提示される監査計画の内容をもとに、監査時間数等の妥当性を勘案、協議し、会社法第399条等に基づき、監査役会の同意を得たうえで決定することとしています。

ホ 監査役会が会計監査人の報酬等に同意した理由

監査役会は、会計監査人の監査計画の内容、会計監査の職務遂行状況及び報酬見積もりなどが当社の事業規模や事業内容に適切であるかどうかについて必要な検証を行ったうえで、会計監査人の報酬等について会社法第399条第1項の同意を行っております。

(4) 【役員の報酬等】

役員の報酬等の額又はその算定方法の決定に関する方針に係る事項

イ 役員の報酬等の額又はその算定方法の決定に関する方針の内容及び決定方法

当社は、取締役の個人別の報酬等の内容についての決定に関する方針を取締役会で決議しており、主な内容は以下のとおりです。

・基本方針

当社の取締役の報酬は、企業価値の継続的な向上を図り、安定的な株主利益の実現に資する報酬体系とし、個々の取締役の報酬等については、各取締役の職責を踏まえた適正な水準とすることを基本方針とします。具体的には、固定報酬としての基本報酬、業績連動報酬等及び非金銭報酬等により構成します。

・基本報酬の決定に関する方針

取締役の基本報酬は、月例の固定報酬とし、役位、職責、成果に応じ、会社業績、社員給与とのバランス等を考慮し、株主総会が決定した報酬総額の限度内にて決定します。

・業績連動報酬等並びに非金銭報酬等の決定に関する方針

業績連動報酬等は、取締役等の各事業年度の事業計画に対する達成意識を高め、安定的な株主還元を目的として、各事業年度の事業計画の目標値に対する達成度合いと、株主還元とのバランスを考慮して算出された額を賞与として毎年、一定の時期に支給します。

非金銭報酬等は、当社取締役等の報酬と当社の業績および株式価値との連動性を明確にし、社外取締役を除く取締役については、中長期的な業績の向上と企業価値の増大に貢献する意識を高めること、社外取締役については、監督を通じた中長期的な企業価値の向上に貢献する意識を高めることを目的に、株式給付信託により、役員株式給付規程に従って毎年ポイントを付与します。

・報酬等の額に対する割合の決定に対する方針

取締役等の各事業年度の事業計画に対する達成意識を高め、安定的な株主還元の実現を継続的に実現するために、当面の報酬等の種類ごとの比率の目安は、基本報酬：業績連動報酬等・非金銭報酬等＝8：2とし、業績連動報酬等の比率を年々高める運用とします。

・個人別の報酬等の内容についての決定に関する事項

個人別の報酬額については、社外取締役を委員長とする人事・報酬委員会の事前の審議を得て、当該審議の内容を踏まえて、取締役会で決定します。

ロ 役員の報酬等に関する株主総会の決議

2012年7月27日開催の第71期定時株主総会において、取締役の報酬限度額（使用人分給与は含みません。）は年額300,000千円、監査役の報酬限度額は50,000千円以内と決議いただいております。決議時点の取締役の員数は5名、監査役は3名であります。

また、第71期定時株主総会で決議いただいた取締役の報酬限度額及び監査役の報酬限度額とは別枠で、株式報酬制度として、2016年7月27日開催の第75期定時株主総会において、取締役及び監査役（社外取締役及び社外監査役を含みます。）を対象に、当社の取締役等の報酬と株式価値との連動性をより明確にし、取締役（社外取締役を除きます。）が中長期的な業績の向上と企業価値の増大に貢献する意識を高めること並びに、社外取締役及び監査役が、社外取締役にあっては監督、監査役にあっては監査を通じた中長期的な企業価値の増大に貢献する意識を高めることを目的に、株式給付信託の導入を決議いただいております。決議時点の取締役の員数は7名、監査役は3名であります。取締役に付与する5事業年度当たりのポイント数の合計は、126,000ポイント（うち社外取締役分6,000ポイント）を上限とし、監査役に付与する5事業年度当たりのポイント数の合計は14,000ポイントを上限としており、当社株式等の給付に際し、1ポイント当たり当社普通株式1株に換算されます（ただし、株式分割、株式無償割当て又は株式併合等が行われた場合には、その比率等に応じて、ポイント数の上限及び付与済みのポイント数又は換算比率について合理的な調整を行います。）。

さらに、2021年7月16日開催の第80期定時株主総会において、上記の株式報酬と併せて、取締役（社外取締役を除きます。）及び執行役員を対象に、中期経営計画との連動性をより明確にし、社外取締役を除く取締役及び執行役員が中長期的な業績の向上と企業価値の増大に貢献する意識を高めることを目的とした株式給付信託の導入を決議いただいております。決議時点の取締役の員数は3名、取締役を兼務しない執行役員の員数は4名であります。取締役に付与する5事業年度当たりのポイント数の合計は、110,000ポイントを上限とし、執行役員に付与する5事業年度当たりのポイント数の合計は30,000ポイントを上限としており、当社株式の給付に際し、1ポイント当たり当社普通株式1株に換算されます（ただし、株式分割、株式無償割当て又は株式併合等が行われた場合には、その比率等に応じて、ポイント数の上限及び付与済みのポイント数又は換算比率について合理的な調整を行います。）。

なお、役員退職慰労金制度は、2016年6月24日開催の取締役会において2016年7月27日をもって廃止することを決定しておりますが、当社の定める基準に従い、功労加算金を含めた退職慰労金を退任時に打切り支給することを2016年7月27日開催の第75期定時株主総会で決議いただいております。決議時点において対象となった取締役の員数は7名（うち社外取締役1名）、監査役の員数は3名であります。このうち、2025年7月25日開催の第84期定時株主総会をもって退任した社外取締役が1名で、現在対象となっている取締役の員数は1名、監査役の員数は社外監査役1名であります。

#### 八 役員の報酬等の額又はその算定方法の決定に関する方針の決定権限

当社の役員の報酬等の額又はその算定方法の決定に関する方針の決定権限を有する者は、取締役については取締役会、監査役については監査役会ですが、事前に人事・報酬委員会（以下、「委員会」という。）の審議を経て決定しております。委員会の構成員は、代表取締役社長、管理部門管掌役員、社外役員4名の計6名で、委員長は社外取締役が務めております。委員会は役員報酬の審議のほか、役員及び幹部社員の人事についても審議しており、開催時期は原則毎年4月と7月で、それ以外にも状況に応じて任意に開催しております。

また、個人別の報酬等の内容の決定に当たっては、委員会において、決定方針との整合性を含めて審議を行い、取締役会は、当該審議の内容を踏まえ審議、決定しているため、決定方針に沿うものであると判断しております。

#### 役員区分ごとの報酬等の総額、報酬等の種類別の総額及び対象となる役員の員数

役員区分	報酬等の 総額 (千円)	報酬等の種類別の総額（千円）					対象となる 役員の員数 (名)
		固定報酬	業績連動 報酬	株式報酬	退職 慰労金	左記のうち、 非金銭報酬等	
取締役 (社外取締役を除く。)	44,984	38,400		6,584		6,584	3
監査役 (社外監査役を除く。)	8,052	7,494		558		558	1
社外役員	13,612	12,600		1,012		1,012	4

(注) 1 株式報酬は当事業年度における役員株式給付引当金繰入額であります。

2 非金銭報酬等の総額の内訳は株式報酬であります。

役員ごとの連結報酬等の総額等

連結報酬等の総額が1億円以上である者が存在しないため、記載しておりません。

使用人兼務役員の使用人給与のうち、重要なもの

該当事項はありません。

(5) 【株式の保有状況】

投資株式の区分の基準及び考え方

当社は、保有目的が純投資目的である投資株式と純投資目的以外の目的である投資株式の区分について、専ら株式の価値の変動又は株式の配当によって利益を得ることを目的とする株式を純投資目的である投資株式とし、それ以外の株式を純投資目的以外の目的である投資株式（政策保有株式）としております。

保有目的が純投資目的以外の目的である投資株式

イ 保有方針及び保有の合理性を検証する方法並びに個別銘柄の保有の適否に関する取締役会等における検証の内容

（保有方針）

当社は、株価変動によるリスク回避及び資産効率の観点から、投資先との事業上の長期的な関係構築ができる場合を除き、新規に株式を保有しません。また、既に保有している株式についても、保有方針に合致しなくなったものについては縮減します。

（保有の合理性を検証する方法）

毎年、前事業年度の取引状況等の結果を踏まえて保有に伴う便益やリスクが資本コストに見合っているかを精査し、取締役会において保有の適否を検証しております。

（個別銘柄の保有の適否に関する取締役会等における検証の内容）

いずれの銘柄も保有方針に合致しており、保有を継続しております。

ロ 銘柄数及び貸借対照表計上額

	銘柄数 (銘柄)	貸借対照表計上額の 合計額(千円)
非上場株式	1	96
非上場株式以外の株式	6	173,684

（当事業年度において株式数が増加した銘柄）

該当事項はありません。

（当事業年度において株式数が減少した銘柄）

該当事項はありません。

ハ 特定投資株式及びみなし保有株式の銘柄ごとの株式数、貸借対照表計上額等に関する情報

特定投資株式

銘柄	当事業年度	前事業年度	保有目的、業務提携等の概要、 定量的な保有効果 及び株式数が増加した理由	当社の株 式の保有 の有無
	株式数(株)	株式数(株)		
	貸借対照表計上額 (千円)	貸借対照表計上額 (千円)		
(株)ひろぎんホールディングス	65,000	65,000	(保有目的) 同社子会社(株)広島銀行との安定的な金融取引、営業情報等の収集、円滑な取引継続のため (定量的な保有効果)(注1)	無(注2)
	76,700	73,872		
日本国土開発(株)	114,500	114,500	(保有目的) 防護服・環境資機材事業の販売先として円滑な取引継続及び異業種との協業模索のため (定量的な保有効果)(注1)	有
	55,074	59,196		
日本乾溜工業(株)	30,000	30,000	(保有目的) 防護服・環境資機材事業の販売先として円滑な取引継続のため (定量的な保有効果)(注1)	有
	32,130	24,900		
(株)自重堂	600	600	(保有目的) ライフマテリアル事業の販売先として円滑な取引継続のため (定量的な保有効果)(注1)	無
	5,808	8,118		
(株)三井住友フィナンシャルグループ	600	200	(保有目的) 同社子会社(株)三井住友銀行との安定的な金融取引、営業情報の収集、円滑な取引継続のため (定量的な保有効果)(注1) (株式数が増加した理由) 同社は、2024年10月1日に普通株式1株につき3株の割合で株式分割しております。	無(注3)
	2,040	1,796		
(株)栃木銀行	6,000	6,000	(保有目的) 安定的な金融取引、営業情報の収集、円滑な取引継続のため (定量的な保有効果)(注1)	有
	1,932	2,136		

- (注) 1 定量的な保有効果については記載が困難であります。保有の合理性は、前事業年度の取引状況等の結果を踏まえて保有に伴う便益やリスクが資本コストに見合っているかを精査することにより検証しております。
- 2 (株)ひろぎんホールディングスは当社株式を保有しておりませんが、同社子会社である(株)広島銀行は当社株式を保有しております。
- 3 (株)三井住友フィナンシャルグループは当社株式を保有しておりませんが、同社子会社である(株)三井住友銀行は当社株式を保有しております。

みなし保有株式

該当事項はありません。

保有目的が純投資目的である投資株式

該当事項はありません。

当事業年度に投資株式の保有目的を純投資目的から純投資目的以外の目的に変更したもの

該当事項はありません。

当事業年度の前4事業年度及び当事業年度に投資株式の保有目的を純投資目的以外の目的から純投資目的に変更したもの

該当事項はありません。

## 第5 【経理の状況】

### 1．連結財務諸表及び財務諸表の作成方法について

- (1) 当社の連結財務諸表は、「連結財務諸表の用語、様式及び作成方法に関する規則」(昭和51年大蔵省令第28号)に基づいて作成しております。
- (2) 当社の財務諸表は、「財務諸表等の用語、様式及び作成方法に関する規則」(昭和38年大蔵省令第59号。以下、「財務諸表等規則」という。)に基づいて作成しております。
- また、当社は、特例財務諸表提出会社に該当し、財務諸表等規則第127条の規定により財務諸表を作成しております。

### 2．監査証明について

当社は、金融商品取引法第193条の2第1項の規定に基づき、連結会計年度(2024年5月1日から2025年4月30日まで)の連結財務諸表及び事業年度(2024年5月1日から2025年4月30日まで)の財務諸表について、アーク有限責任監査法人の監査を受けております。

### 3．連結財務諸表等の適正性を確保するための特段の取組について

当社は、連結財務諸表等の適正性を確保するための特段の取組を行っております。具体的には、会計基準等の内容を適切に把握できる体制を整備するため、公益財団法人財務会計基準機構へ加入し、同機構が主催するセミナー等に参加の上、適正な財務報告を作成するための最新情報を入手し、社内へ徹底しております。また、その他の専門的情報を有する団体等が開催するセミナー等に適宜参加しております。

## 1 【連結財務諸表等】

## (1) 【連結財務諸表】

## 【連結貸借対照表】

(単位：千円)

	前連結会計年度 (2024年4月30日)	当連結会計年度 (2025年4月30日)
資産の部		
流動資産		
現金及び預金	2,890,066	2,952,037
受取手形	383,947	222,022
売掛金	1,060,870	982,567
電子記録債権	611,253	633,226
商品及び製品	1,243,736	1,209,081
原材料	191,956	284,264
仕掛品	7,356	2,508
その他	98,194	63,672
貸倒引当金	23,892	23,551
流動資産合計	6,463,489	6,325,829
固定資産		
有形固定資産		
建物及び構築物	4 1,688,099	4 1,690,199
減価償却累計額	908,394	953,960
建物及び構築物（純額）	779,705	736,239
機械装置及び運搬具	4 436,452	4 449,120
減価償却累計額	354,229	364,794
機械装置及び運搬具（純額）	82,223	84,325
土地	647,389	647,308
建設仮勘定	-	7,104
その他	4 201,290	4 228,975
減価償却累計額	175,328	191,719
その他（純額）	25,962	37,255
有形固定資産合計	1,535,279	1,512,233
無形固定資産	4 138,295	4 253,509
投資その他の資産		
投資有価証券	2 170,215	173,880
退職給付に係る資産	81,613	70,536
繰延税金資産	5,396	20,137
保険積立金	25,172	8
その他	1 102,525	1 107,912
貸倒引当金	9,240	11,833
投資その他の資産合計	375,682	360,641
固定資産合計	2,049,257	2,126,384
資産合計	8,512,747	8,452,213

(単位：千円)

	前連結会計年度 (2024年4月30日)	当連結会計年度 (2025年4月30日)
負債の部		
流動負債		
支払手形及び買掛金	<sup>2</sup> 528,055	604,986
電子記録債務	620,209	589,184
契約負債	2,345	5,490
賞与引当金	61,200	61,300
未払金	64,143	77,283
未払法人税等	62,150	51,757
1年内返済予定の長期借入金	111,984	95,384
その他	96,119	94,634
流動負債合計	1,546,209	1,580,021
固定負債		
長期借入金	95,384	-
役員退職慰労引当金	9,930	9,930
役員株式給付引当金	30,938	36,533
退職給付に係る負債	95,052	50,290
その他	11,155	7,117
固定負債合計	242,460	103,872
負債合計	1,788,669	1,683,893
純資産の部		
株主資本		
資本金	887,645	887,645
資本剰余金	1,100,341	1,100,341
利益剰余金	4,796,136	4,874,147
自己株式	228,123	225,040
株主資本合計	6,555,999	6,637,092
その他の包括利益累計額		
その他有価証券評価差額金	33,704	35,747
為替換算調整勘定	134,373	95,479
その他の包括利益累計額合計	168,078	131,226
純資産合計	6,724,077	6,768,319
負債純資産合計	8,512,747	8,452,213



## 【連結損益計算書及び連結包括利益計算書】

## 【連結損益計算書】

(単位：千円)

	前連結会計年度 (自 2023年 5 月 1 日 至 2024年 4 月30日)		当連結会計年度 (自 2024年 5 月 1 日 至 2025年 4 月30日)	
売上高	1	8,242,294	1	8,027,705
売上原価	2	6,556,131	2	6,337,277
売上総利益		1,686,162		1,690,428
販売費及び一般管理費	3、4	1,394,332	3、4	1,498,556
営業利益		291,830		191,871
営業外収益				
受取利息		279		1,383
受取配当金		5,929		6,257
業務受託料		7,666		6,799
保険解約返戻金		2,245		11,305
物品売却益		-		3,302
その他		2,986		2,950
営業外収益合計		19,106		31,999
営業外費用				
支払利息		692		615
持分法による投資損失		1,233		1,933
保険解約損		-		3,010
為替差損		451		731
その他		79		149
営業外費用合計		2,457		6,440
経常利益		308,479		217,430
特別利益				
固定資産売却益	5	655	5	932
出資金清算益		-		20,263
為替換算調整勘定取崩額		-	9	50,590
特別利益合計		655		71,786
特別損失				
固定資産売却損	6	25		-
減損損失	8	5	8	80
固定資産除却損	7	269	7	900
関係会社清算損		-	9	2,912
退職給付制度終了損		-	10	8,349
特別損失合計		300		12,242
税金等調整前当期純利益		308,833		276,974
法人税、住民税及び事業税		105,553		98,221
法人税等調整額		15,629		20,340
法人税等合計		121,183		77,881
当期純利益		187,650		199,093
親会社株主に帰属する当期純利益		187,650		199,093

【連結包括利益計算書】

(単位：千円)

	前連結会計年度 (自 2023年 5 月 1 日 至 2024年 4 月30日)	当連結会計年度 (自 2024年 5 月 1 日 至 2025年 4 月30日)
当期純利益	187,650	199,093
その他の包括利益		
その他有価証券評価差額金	20,706	2,043
為替換算調整勘定	21,808	38,894
その他の包括利益合計	<sup>1</sup> 42,514	<sup>1</sup> 36,851
包括利益	230,164	162,241
(内訳)		
親会社株主に係る包括利益	230,164	162,241

【連結株主資本等変動計算書】

前連結会計年度(自 2023年 5 月 1 日 至 2024年 4 月30日)

(単位：千円)

	株主資本				
	資本金	資本剰余金	利益剰余金	自己株式	株主資本 合計
当期首残高	887,645	1,100,341	4,736,576	245,689	6,478,873
当期変動額					
従業員奨励福利基金					
剰余金の配当			128,089		128,089
親会社株主に帰属する 当期純利益			187,650		187,650
自己株式の処分				17,566	17,566
株主資本以外の項目の 当期変動額（純額）					
当期変動額合計			59,560	17,566	77,126
当期末残高	887,645	1,100,341	4,796,136	228,123	6,555,999

	その他の包括利益累計額			純資産合計
	その他 有価証券 評価差額金	為替換算 調整勘定	その他の 包括利益 累計額合計	
当期首残高	12,997	112,565	125,563	6,604,436
当期変動額				
従業員奨励福利基金				
剰余金の配当				128,089
親会社株主に帰属する 当期純利益				187,650
自己株式の処分				17,566
株主資本以外の項目の 当期変動額（純額）	20,706	21,808	42,514	42,514
当期変動額合計	20,706	21,808	42,514	119,641
当期末残高	33,704	134,373	168,078	6,724,077

当連結会計年度(自 2024年 5 月 1 日 至 2025年 4 月30日)

(単位：千円)

	株主資本				
	資本金	資本剰余金	利益剰余金	自己株式	株主資本 合計
当期首残高	887,645	1,100,341	4,796,136	228,123	6,555,999
当期変動額					
従業員奨励福利基金			12,828		12,828
剰余金の配当			133,911		133,911
親会社株主に帰属する 当期純利益			199,093		199,093
自己株式の処分				3,082	3,082
株主資本以外の項目の 当期変動額（純額）					
当期変動額合計			78,010	3,082	81,093
当期末残高	887,645	1,100,341	4,874,147	225,040	6,637,092

	その他の包括利益累計額			純資産合計
	その他 有価証券 評価差額金	為替換算 調整勘定	その他の 包括利益 累計額合計	
当期首残高	33,704	134,373	168,078	6,724,077
当期変動額				
従業員奨励福利基金				12,828
剰余金の配当				133,911
親会社株主に帰属する 当期純利益				199,093
自己株式の処分				3,082
株主資本以外の項目の 当期変動額（純額）	2,043	38,894	36,851	36,851
当期変動額合計	2,043	38,894	36,851	44,241
当期末残高	35,747	95,479	131,226	6,768,319

## 【連結キャッシュ・フロー計算書】

(単位：千円)

	前連結会計年度 (自 2023年 5 月 1 日 至 2024年 4 月30日)	当連結会計年度 (自 2024年 5 月 1 日 至 2025年 4 月30日)
営業活動によるキャッシュ・フロー		
税金等調整前当期純利益	308,833	276,974
減価償却費	96,683	98,159
減損損失	5	80
貸倒引当金の増減額（ は減少）	339	1,080
賞与引当金の増減額（ は減少）	2,700	100
役員退職慰労引当金の増減額（ は減少）	6,310	-
役員株式給付引当金の増減額（ は減少）	8,169	5,595
退職給付に係る負債の増減額（ は減少）	4,460	47,192
退職給付に係る資産の増減額（ は増加）	18,156	11,076
受取利息及び受取配当金	6,208	7,641
為替差損益（ は益）	71	36
持分法による投資損益（ は益）	1,233	1,933
支払利息	692	615
関係会社清算損益（ は益）	-	2,912
出資金清算益	-	20,263
為替換算調整勘定取崩額	-	50,590
退職給付制度終了損	-	8,349
売上債権の増減額（ は増加）	334,161	223,816
棚卸資産の増減額（ は増加）	62,158	50,339
仕入債務の増減額（ は減少）	400,230	43,533
契約負債の増減額（ は減少）	28,220	3,029
前渡金の増減額（ は増加）	14,949	44,103
未払金の増減額（ は減少）	15,978	43,264
未払消費税等の増減額（ は減少）	83,474	11,088
その他	11,747	36,307
小計	146,828	563,415
利息及び配当金の受取額	6,204	7,336
利息の支払額	684	601
法人税等の支払額	162,289	108,164
その他	2,918	3,602
営業活動によるキャッシュ・フロー	7,023	465,588
投資活動によるキャッシュ・フロー		
有形固定資産の取得による支出	26,698	77,314
有形固定資産の売却による収入	34,652	1,193
無形固定資産の取得による支出	35,906	144,135
定期預金の預入による支出	55,000	300,000
定期預金の払戻による収入	105,000	300,000
出資金の分配による収入	-	20,263
保険積立金の解約による収入	-	34,304
その他	49	411
投資活動によるキャッシュ・フロー	22,097	165,276

(単位：千円)

	前連結会計年度 (自 2023年 5 月 1 日 至 2024年 4 月30日)	当連結会計年度 (自 2024年 5 月 1 日 至 2025年 4 月30日)
財務活動によるキャッシュ・フロー		
長期借入金の返済による支出	111,984	111,984
配当金の支払額	128,017	133,845
財務活動によるキャッシュ・フロー	240,001	245,829
現金及び現金同等物に係る換算差額	11,784	7,488
現金及び現金同等物の増減額（　は減少）	213,142	61,970
現金及び現金同等物の期首残高	2,803,209	2,590,066
現金及び現金同等物の期末残高	1 2,590,066	1 2,652,037

【注記事項】

(連結財務諸表作成のための基本となる重要な事項)

1. 連結の範囲に関する事項

(1) 連結子会社の数 3社

連結子会社の名称

丸幸株式会社

阿茲阿斯(大連)紡織服飾有限公司

大連保稅区日里貿易有限公司

なお、前連結会計年度において連結子会社であった日里貿易(上海)有限公司は清算したため、当連結会計年度より連結の範囲から除外しております。

(2) 非連結子会社の名称等

該当事項はありません。

2. 持分法の適用に関する事項

(1) 持分法を適用した関連会社の名称等

メディケア・ジャパン株式会社

(2) 持分法を適用しない関連会社のうち主要な会社等の名称

該当事項はありません。

3. 連結子会社の事業年度等に関する事項

連結子会社のうち、阿茲阿斯(大連)紡織服飾有限公司及び大連保稅区日里貿易有限公司の決算日は、12月31日です。なお、連結財務諸表の作成にあたっては、当該子会社については1月31日に仮決算を実施し仮決算日現在の財務諸表を使用しており、連結決算日との間に生じた重要な取引については、連結上必要な調整を行っております。

4. 会計方針に関する事項

(1) 重要な資産の評価基準及び評価方法

有価証券

その他有価証券

市場価格のない株式等以外のもの

時価法

(評価差額は全部純資産直入法により処理し、売却原価は移動平均法により算定)

市場価格のない株式等

主として移動平均法による原価法

棚卸資産

商品、製品、原材料、仕掛品

移動平均法による原価法(収益性の低下による簿価切下げの方法)

(2) 重要な減価償却資産の減価償却の方法

有形固定資産(リース資産を除く)

定率法を採用しております。

ただし、1998年4月1日以降に取得した建物(附属設備を除く)並びに2016年4月1日以降に取得した建物附属設備及び構築物については、定額法を採用しております。また、在外連結子会社は、定額法を採用しております。

無形固定資産(リース資産を除く)

定額法を採用しております。

なお、自社利用のソフトウェアについては、社内における見込利用可能期間(5年)に基づく定額法を採用しております。

リース資産

当連結会計年度における該当資産はありません。

(3) 重要な引当金の計上基準

貸倒引当金

債権の貸倒れによる損失に備えるため、一般債権については貸倒実績率により、貸倒懸念債権等特定の債権については個別に回収可能性を勘案し、回収不能見込額を計上しております。

#### 賞与引当金

従業員に対する賞与の支給に充てるため、将来の支給見込額のうち当連結会計年度の負担額を計上しております。

#### 役員退職慰労引当金

役員の退職慰労金の支払に充てるため、内規に基づく期末の要支給額を計上しております。

#### 役員株式給付引当金

役員及び執行役員への当社株式の給付に備えるため、内規に基づく期末の株式給付債務の見込額を計上しております。

### (4) 退職給付に係る会計処理の方法

当社及び連結子会社は、退職給付に係る負債及び退職給付費用の計算に、退職一時金制度については、退職給付に係る期末自己都合要支給額を退職給付債務とし、企業年金制度については、直近の年金財政計算上の数理債務をもって退職給付債務とする方法を用いた簡便法を適用しております。

### (5) 重要な収益及び費用の計上基準

約束した財又はサービスの支配が顧客に移転した時点で、当該財又はサービスと交換に受け取ると見込まれる金額で収益を認識することとしております。

ただし、商品又は製品の国内の販売において、出荷時から当該商品又は製品の支配が顧客に移転するまでの期間が通常の期間である場合には、出荷時に収益を認識しております。

なお、商品及び製品の販売の内、当社が代理人に該当すると判断したものについては、他の当事者が提供する製品と交換に受け取る額から当該他の事業者を支払う額を控除した純額を収益として認識しております。

### (6) 重要な外貨建の資産又は負債の本邦通貨への換算基準

外貨建金銭債権債務は、連結決算日の直物為替相場により円貨に換算し、換算差額は損益として処理しております。なお、在外子会社の資産及び負債は、在外子会社の仮決算日の直物為替相場により円貨に換算し、収益及び費用は期中平均相場により円貨に換算し、換算差額は純資産の部における為替換算調整勘定に含めて計上しております。

### (7) 重要なヘッジ会計の方法

#### ヘッジ会計の方法

繰延ヘッジ処理によっております。なお、振当処理の要件を満たしている為替予約については振当処理によっております。

#### ヘッジ手段とヘッジ対象

ヘッジ手段： 為替予約

ヘッジ対象： 商品輸出による外貨建売上債権、商品輸入による外貨建買入債務及び外貨建予定取引

#### ヘッジ方針

内規に基づき、為替変動リスクをヘッジしております。

#### ヘッジ有効性評価の方法

ヘッジ開始時から有効性判定時点までの期間において、ヘッジ手段の相場変動の累計とヘッジ対象の相場変動の累計を比較して有効性を判定しております。ただし、振当処理によっている為替予約については、有効性の評価を省略しております。

### (8) 連結キャッシュ・フロー計算書における資金の範囲

手許資金、随時引き出し可能な預金及び取得日から３ヶ月以内に満期日の到来する流動性の高い、容易に換金可能であり、かつ、価値の変動について僅少なりリスクしか負わない短期的な投資であります。



## (重要な会計上の見積り)

## 1. 棚卸資産の評価

## (1) 当連結会計年度の連結財務諸表に計上した金額

(単位：千円)

	前連結会計年度	当連結会計年度
商品及び製品	1,243,736	1,209,081
原材料	191,956	284,264
仕掛品	7,356	2,508

## (2) 識別した項目に係る重要な会計上の見積りの内容に関する情報

棚卸資産の連結貸借対照表価額は、収益性の低下に基づく簿価切下げの方法により算定しており、直近の販売価格等に基づき算定した正味売却価額等が帳簿価額を下回っている場合には、正味売却価額等をもって連結貸借対照表価額とするとともに、帳簿価額と正味売却価額等との差額を売上原価に計上しております。

また、入庫から一定期間経過した棚卸資産については、その特性を考慮したうえで、経過期間に応じた評価減率を設定するなどして、定期的に評価減を実施し売上原価に計上しております。

この棚卸資産の評価の過程では、過去の販売実績等を基礎として将来の販売予測を加味して評価を行っております。事業環境の著しい変化等により、評価に用いた仮定の見直しが必要になった場合は、翌連結会計年度において棚卸資産の重要な評価減が発生する可能性があります。

## 2. 固定資産の減損

## (1) 当連結会計年度の連結財務諸表に計上した金額

(単位：千円)

	前連結会計年度	当連結会計年度
有形固定資産	1,535,279	1,512,233
無形固定資産	138,295	253,509
減損損失	5	80

## (2) 識別した項目に係る重要な会計上の見積りの内容に関する情報

当社グループは、資産を事業の種類別セグメントを基礎とした資産グループにグルーピングしております。

減損の兆候は、その資産グループの営業損益またはキャッシュ・フローの悪化の有無、資産または資産グループの市場価格の著しい下落の有無等により判定しております。

減損の兆候が認められる資産または資産グループについては、減損損失の認識の判定を行い、割引前将来キャッシュ・フローが帳簿価額を下回った場合に減損損失を認識し、帳簿価額を回収可能価額まで減額することにより減損損失を計上します。

遊休資産については、個別物件ごとにグルーピングを行い、帳簿価額を回収可能価額まで減額することにより減損損失を計上します。遊休資産の回収可能価額は正味売却価額（不動産鑑定評価額または重要性が低い資産については固定資産税評価額等）により算定しております。

割引前将来キャッシュ・フローは事業計画を基礎として算定しており、経営者による主観的な判断が含まれます。主要な仮定である事業計画は見積りの不確実性があり、見直しが必要と判断された場合には、翌連結会計年度の連結財務諸表に重要な影響を与える可能性があります。

(会計方針の変更)

「法人税、住民税及び事業税等に関する会計基準」等の適用

「法人税、住民税及び事業税等に関する会計基準」(企業会計基準第27号2022年10月28日。以下「2022年改正会計基準」という。)等を当連結会計年度の期首から適用しております。

法人税等の計上区分(その他の包括利益に対する課税)に関する改正については、2022年改正会計基準第20 - 3項ただし書きに定める経過的な取扱い及び「税効果会計に係る会計基準の適用指針」(企業会計基準適用指針第28号2022年10月28日。以下「2022年改正適用指針」という。)第65 - 2項(2)ただし書きに定める経過的な取扱いに従っております。なお、当該会計方針の変更による連結財務諸表への影響はありません。

また、連結会社間における子会社株式等の売却に伴い生じた売却損益を税務上繰り延べる場合の連結財務諸表における取扱いの見直しに関連する改正については、2022年改正適用指針を当連結会計年度の期首から適用しております。当該会計方針の変更は、遡及適用され、前連結会計年度については遡及適用後の連結財務諸表となっております。なお、当該会計方針の変更による前連結会計年度の連結財務諸表への影響はありません。

(未適用の会計基準等)

- ・「リースに関する会計基準」(企業会計基準第34号 2024年9月13日)
- ・「リースに関する会計基準の適用指針」(企業会計基準適用指針第33号 2024年9月13日)

ほか、関連する企業会計基準、企業会計基準適用指針、実務対応報告及び移管指針の改正

(1) 概要

国際的な会計基準と同様に、借手のすべてのリースについて資産・負債を計上する等の取扱いを定めるもの。

(2) 適用予定日

2028年4月期の期首より適用予定であります。

(3) 当該会計基準等の適用による影響

「リースに関する会計基準」等の適用による連結財務諸表に与える影響額については、現時点で評価中でありま

す。

(追加情報)

## 取締役等に対する株式報酬制度「株式給付信託（BBT）」

当社は、当社取締役及び監査役（社外取締役及び社外監査役を含みます。以下「取締役等」といいます。）の報酬と株式価値との連動性をより明確にし、取締役（社外取締役を除きます。）が中長期的な業績の向上と企業価値の増大に貢献する意識を高めること並びに、社外取締役及び監査役が、社外取締役にあつては監督、監査役にあつては監査を通じた中長期的な企業価値の増大に貢献する意識を高めることを目的とした取締役等に対する株式報酬制度「株式給付信託（BBT（＝Board Benefit Trust））」（以下、「本制度」といいます。）を導入しております。また、本制度と併せて、取締役（社外取締役を除きます。）及び執行役員（以下「取締役等」といいます。）の報酬と中期経営計画との連動性をより明確にし、取締役等が中長期的な業績の向上と企業価値の増大に貢献する意識を高めることを目的とした取締役等に対する株式報酬制度「株式給付信託（BBT）」（以下、「本制度」といいます。）を導入しております。

当該信託契約に係る会計処理については、「従業員等に信託を通じて自社の株式を交付する取引に関する実務上の取扱い」（実務対応報告第30号 2015年3月26日）に準じております。

## (1) 本制度の概要

本制度は、当社が拠出する金銭を原資として当社株式が信託（以下、本制度に基づき設定される信託を「本信託」といいます。）を通じて取得され、取締役等に対して、当社取締役会が定める役員株式給付規程（ただし、役員株式給付規程のうち、監査役に関する部分については、その制定及び改廃につき、監査役の協議に基づく同意を得るものといたします。）に従って、当社株式及び当社株式を時価で換算した金額相当の金銭（以下、「当社株式等」といいます。）が本信託を通じて給付される株式報酬制度です。なお、取締役等が当社株式等の給付を受ける時期は、原則として取締役等の退任時となります。

本制度は、当社が拠出する金銭を原資として当社株式が本信託を通じて取得され、取締役等に対して、当社取締役会が定める役員株式給付規程に従って、当社株式が本信託を通じて給付される株式報酬制度です。なお、取締役等が当社株式の給付を受ける時期は、原則として在任中一定の時期となります。

## (2) 信託に残存する自社の株式

信託に残存する当社株式を、信託における帳簿価額（付随費用の金額を除く。）により、純資産の部に自己株式として計上しております。本制度及び本制度についての当該自己株式の帳簿価額及び株式数は、前連結会計年度77,069千円、132,500株、当連結会計年度73,986千円、127,200株であります。

(連結貸借対照表関係)

## 1. 非連結子会社及び関連会社に対するものは、次のとおりであります。

	前連結会計年度 (2024年4月30日)	当連結会計年度 (2025年4月30日)
その他（関係会社株式）	68,819千円	67,143千円

## 2. 担保に供している資産及び担保を付している債務

## (1) 担保に供している資産

	前連結会計年度 (2024年4月30日)	当連結会計年度 (2025年4月30日)
投資有価証券	53,983千円	

## (2) 担保を付している債務

	前連結会計年度 (2024年4月30日)	当連結会計年度 (2025年4月30日)
支払手形及び買掛金	111,996千円	

## 3. 受取手形割引高及び受取手形裏書譲渡高

	前連結会計年度 (2024年4月30日)	当連結会計年度 (2025年4月30日)
受取手形裏書譲渡高	51,087千円	46,787千円

## 4. 圧縮記帳額

補助金により固定資産の取得価額から控除している圧縮記帳額及びその内訳は、次のとおりであります。

	前連結会計年度 (2024年4月30日)	当連結会計年度 (2025年4月30日)
圧縮記帳額	260,970千円	260,970千円
(内訳)		
有形固定資産		
建物及び構築物	185,941千円	185,941千円
機械装置及び運搬具	68,823千円	68,823千円
その他(工具、器具及び備品)	3,290千円	3,290千円
無形固定資産(ソフトウェア)	2,915千円	2,915千円

(連結損益計算書関係)

## 1. 顧客との契約から生じる収益

売上高については、顧客との契約から生じる収益及びそれ以外の収益を区分して記載しておりません。顧客との契約から生じる収益の金額は、連結財務諸表「注記事項(セグメント情報等) 3. 報告セグメントごとの売上高、利益又は損失、資産、負債その他の項目の金額に関する情報及び収益の分解情報」に記載しております。

## 2. 通常の販売目的で保有する棚卸資産の収益性の低下による簿価切下額

	前連結会計年度 (自 2023年5月1日 至 2024年4月30日)	当連結会計年度 (自 2024年5月1日 至 2025年4月30日)
売上原価	5,587千円	10,208千円

## 3. 販売費及び一般管理費のうち主要な費目及び金額は、次のとおりであります。

	前連結会計年度 (自 2023年5月1日 至 2024年4月30日)	当連結会計年度 (自 2024年5月1日 至 2025年4月30日)
給料手当	547,637千円	566,329千円
荷造運賃	102,290千円	110,370千円
支払手数料	133,918千円	164,737千円
貸倒引当金繰入額	2,842千円	1,477千円
賞与引当金繰入額	53,099千円	51,965千円
退職給付費用	11,266千円	36,683千円
役員株式給付引当金繰入額	10,442千円	8,678千円
研究開発費	5,053千円	4,727千円

## 4. 一般管理費に含まれる研究開発費の総額は、次のとおりであります。

	前連結会計年度 (自 2023年5月1日 至 2024年4月30日)	当連結会計年度 (自 2024年5月1日 至 2025年4月30日)
	5,053 千円	4,727 千円

## 5. 固定資産売却益の内容は、次のとおりであります。

	前連結会計年度 (自 2023年5月1日 至 2024年4月30日)	当連結会計年度 (自 2024年5月1日 至 2025年4月30日)
機械装置及び運搬具	655千円	932千円

## 6. 固定資産売却損の内容は、次のとおりであります。

	前連結会計年度 (自 2023年 5月 1日 至 2024年 4月30日)	当連結会計年度 (自 2024年 5月 1日 至 2025年 4月30日)
土地	3,712千円	
建物及び構築物	3,686千円	
その他（機械装置、工具、器具及び備品）	0千円	
計	25千円	

## 7. 固定資産除却損の内容

	前連結会計年度 (自 2023年 5月 1日 至 2024年 4月30日)	当連結会計年度 (自 2024年 5月 1日 至 2025年 4月30日)
建物及び構築物	188千円	
機械装置及び運搬具	0千円	74千円
その他（工具、器具及び備品）	81千円	373千円
無形固定資産（ソフトウェア）		452千円
計	269千円	900千円

## 8. 減損損失

前連結会計年度(自 2023年 5月 1日 至 2024年 4月30日)

当連結会計年度において当社グループが計上した減損損失のうち、主要な資産グループは以下のものです。

場所	用途	種類
長野県小県郡	遊休地	土地

当社グループは、資産を事業の種類別セグメントを基礎とした資産グループにグルーピングしております。遊休資産については、個別資産ごとにグルーピングしております。

上記資産は遊休地につきキャッシュ・フローを生み出さないため、帳簿価額を回収可能価額まで減額し、当該減少額を減損損失に計上しました。その金額は土地5千円であります。

なお、当該資産の回収可能価額は正味売却価額（不動産鑑定評価額及び重要性が低い資産については、固定資産税評価額等）により測定しております。

当連結会計年度(自 2024年 5月 1日 至 2025年 4月30日)

当連結会計年度において当社グループが計上した減損損失のうち、主要な資産グループは以下のものです。

場所	用途	種類
宮城県柴田郡	遊休地	土地
長野県小県郡	遊休地	土地

当社グループは、資産を事業の種類別セグメントを基礎とした資産グループにグルーピングしております。遊休資産については、個別資産ごとにグルーピングしております。

上記資産は遊休地につきキャッシュ・フローを生み出さないため、帳簿価額を回収可能価額まで減額し、当該減少額を減損損失に計上しました。その金額は土地80千円であります。

なお、当該資産の回収可能価額は正味売却価額（不動産鑑定評価額及び重要性が低い資産については、固定資産税評価額等）により測定しております。

## 9. 為替換算調整勘定取崩額及び関係会社清算損

前連結会計年度(自 2023年 5月 1日 至 2024年 4月30日)

該当事項はありません。

当連結会計年度(自 2024年 5月 1日 至 2025年 4月30日)

特別利益として計上している「為替換算調整勘定取崩額」は、当社の海外連結子会社日里貿易（上海）有限公司の清算に伴い為替換算調整勘定を取り崩したものであります。

特別損失として計上している「関係会社清算損」につきましても、当社の海外連結子会社日里貿易（上海）有限公司の清算に伴い発生したものであります。

## 10. 退職給付制度終了損

前連結会計年度(自 2023年 5 月 1 日 至 2024年 4 月30日)

該当事項はありません。

当連結会計年度(自 2024年 5 月 1 日 至 2025年 4 月30日)

特別損失として計上している「退職給付制度終了損」は、当社が連結子会社丸幸株式会社を2025年 5 月 1 日付で吸収合併することに伴い、丸幸株式会社が加入していた企業年金基金を脱退するため、一括拠出金の納付予定額を計上したものであります。

(連結包括利益計算書関係)

## 1. その他の包括利益に係る組替調整額並びに法人税等及び税効果額

	前連結会計年度 (自 2023年 5 月 1 日 至 2024年 4 月30日)	当連結会計年度 (自 2024年 5 月 1 日 至 2025年 4 月30日)
その他有価証券評価差額金		
当期発生額	29,844千円	3,665千円
組替調整額		
法人税等及び税効果調整前	29,844千円	3,665千円
法人税等及び税効果額	9,138千円	1,622千円
その他有価証券評価差額金	20,706千円	2,043千円
為替換算調整勘定		
当期発生額	21,808千円	11,695千円
組替調整額		50,590千円
法人税等及び税効果調整前	21,808千円	38,894千円
法人税等及び税効果額		
為替換算調整勘定	21,808千円	38,894千円
その他の包括利益合計	42,514千円	36,851千円

(連結株主資本等変動計算書関係)

前連結会計年度(自 2023年 5 月 1 日 至 2024年 4 月30日)

## 1. 発行済株式に関する事項

株式の種類	当連結会計年度期首	増加	減少	当連結会計年度末
普通株式(株)	6,085,401			6,085,401

## 2. 自己株式に関する事項

株式の種類	当連結会計年度期首	増加	減少	当連結会計年度末
普通株式(株)	425,847		30,200	395,647

(注) 自己株式数には、「株式給付信託(BBT)」の信託財産として株式会社日本カストディ銀行(信託E口)が所有している当社株式(当連結会計年度期首162,700株、当連結会計年度末132,500株)が含まれております。

(変動事由の概要)

株式会社日本カストディ銀行(信託E口)による株式給付対象者への交付による減少 30,200株

## 3. 新株予約権等に関する事項

該当事項はありません。

## 4. 配当に関する事項

## (1) 配当金支払額

決議	株式の種類	配当金の総額 (千円)	1株当たり配当額 (円)	基準日	効力発生日
2023年 7 月27日 定時株主総会	普通株式	128,089	22.00	2023年 4 月30日	2023年 7 月28日

(注) 2023年 7 月27日定時株主総会決議による配当金の総額には、「株式給付信託(BBT)」の信託財産として株式会社日本カストディ銀行(信託E口)が所有している当社株式に対する配当金3,579千円が含まれております。

## (2) 基準日が当連結会計年度に属する配当のうち、配当の効力発生日が翌連結会計年度となるもの

決議	株式の種類	配当の原資	配当金の総額 (千円)	1株当たり 配当額(円)	基準日	効力発生日
2024年7月25日 定時株主総会	普通株式	利益剰余金	133,911	23.00	2024年4月30日	2024年7月26日

(注) 2024年7月25日定時株主総会決議による配当金の総額には、「株式給付信託(BBT)」の信託財産として株式会社日本カストディ銀行(信託E口)が所有している当社株式に対する配当金3,047千円が含まれております。

当連結会計年度(自 2024年5月1日 至 2025年4月30日)

## 1. 発行済株式に関する事項

株式の種類	当連結会計年度期首	増加	減少	当連結会計年度末
普通株式(株)	6,085,401			6,085,401

## 2. 自己株式に関する事項

株式の種類	当連結会計年度期首	増加	減少	当連結会計年度末
普通株式(株)	395,647		5,300	390,347

(注) 自己株式数には、「株式給付信託(BBT)」の信託財産として株式会社日本カストディ銀行(信託E口)が所有している当社株式(当連結会計年度期首132,500株、当連結会計年度末127,200株)が含まれております。

## (変動事由の概要)

株式会社日本カストディ銀行(信託E口)による株式給付対象者への交付による減少 5,300株

## 3. 新株予約権等に関する事項

該当事項はありません。

## 4. 配当に関する事項

## (1) 配当金支払額

決議	株式の種類	配当金の総額 (千円)	1株当たり配当額 (円)	基準日	効力発生日
2024年7月25日 定時株主総会	普通株式	133,911	23.00	2024年4月30日	2024年7月26日

(注) 2024年7月25日定時株主総会決議による配当金の総額には、「株式給付信託(BBT)」の信託財産として株式会社日本カストディ銀行(信託E口)が所有している当社株式に対する配当金3,047千円が含まれております。

## (2) 基準日が当連結会計年度に属する配当のうち、配当の効力発生日が翌連結会計年度となるもの

決議	株式の種類	配当の原資	配当金の総額 (千円)	1株当たり 配当額(円)	基準日	効力発生日
2025年7月25日 定時株主総会	普通株式	利益剰余金	133,911	23.00	2025年4月30日	2025年7月28日

(注) 2025年7月25日定時株主総会決議による配当金の総額には、「株式給付信託(BBT)」の信託財産として株式会社日本カストディ銀行(信託E口)が所有している当社株式に対する配当金2,925千円が含まれております。

## (連結キャッシュ・フロー計算書関係)

## 1. 現金及び現金同等物の期末残高と連結貸借対照表に掲記されている科目の金額との関係

	前連結会計年度 (自 2023年5月1日 至 2024年4月30日)	当連結会計年度 (自 2024年5月1日 至 2025年4月30日)
現金及び預金	2,890,066千円	2,952,037千円
預入期間が3ヶ月を超える定期預金	300,000千円	300,000千円
現金及び現金同等物	2,590,066千円	2,652,037千円

## (金融商品関係)

## 1. 金融商品の状況に関する事項

## (1) 金融商品に対する取組方針

当社グループは、資金運用については短期的な預金等に限定し、また、資金調達については銀行借入及び社債による方針であります。デリバティブは、後述するリスクを回避するために利用しており、投機的な取引は行わない方針であります。

## (2) 金融商品の内容及びそのリスク並びにリスク管理体制

営業債権である受取手形、売掛金並びに電子記録債権は、顧客の信用リスクに晒されております。当該リスクに関しては、当社グループの与信管理規程に従い、取引先ごとの期日管理及び残高管理を行うとともに、主な取引先の信用状況を定期的に把握する体制としております。一部外貨建てのものについては、為替の変動リスクに晒されておりますが、先物為替予約を利用してヘッジしております。

投資有価証券である株式等は、市場価格の変動リスクに晒されておりますが、主に業務上の関係を有する企業の株式であり、定期的に時価及び発行体の財政状況を把握しております。

営業債務である支払手形及び買掛金、並びに電子記録債務は、そのすべてが1年以内の支払期日であります。一部外貨建てのものについては、為替の変動リスクに晒されておりますが、先物為替予約を利用してヘッジしております。

借入金は主に設備資金及び運転資金であります。一部は変動金利であるため、金利変動リスクに晒されておりますが、借入金利の変動をモニタリングし、急激な金利変動時には借換を行うなどして金利リスク管理を行う方針であります。なお、現在の金利リスクは当社グループにとって重要なものではないと考えているため、金利感応度分析は行っておりません。

また、営業債務及び借入金は、流動性リスクに晒されておりますが、当社グループでは、月次に資金繰計画を作成するなどの方法により管理しております。

デリバティブ取引は、外貨建ての営業債権債務に係る為替の変動リスクに対するヘッジ取引を目的とした先物為替予約取引であります。将来の市場価格変動のリスクを有しておりますが、輸出入取引に限定し取引の執行・管理については内規に基づき、行っております。

なお、ヘッジ会計に関するヘッジ手段とヘッジ対象、ヘッジ方針、ヘッジの有効性の評価方法等については、「連結財務諸表作成のための基本となる重要な事項」の「重要なヘッジ会計の方法」に記載のとおりであります。

## (3) 金融商品の時価等に関する事項についての補足説明

金融商品の時価には、市場価格に基づく価額のほか、市場価格がない場合には合理的に算定された価額が含まれております。当該価額の算定においては変動要因を織り込んでいるため、異なる前提条件等を採用することにより、当該価額が変動することもあります。

## 2. 金融商品の時価等に関する事項

連結貸借対照表計上額、時価及びこれらの差額については、次のとおりであります。

前連結会計年度(2024年4月30日)

	連結貸借対照表計上額 (千円)	時価 (千円)	差額 (千円)
投資有価証券			
その他有価証券	170,019	170,019	
資産計	170,019	170,019	
長期借入金	207,368	205,859	1,508
負債計	207,368	205,859	1,508

(\*1)「現金及び預金」については、現金であること、及び預金が短期間で決済されるため時価が帳簿価額に近似するものであることから、記載を省略しております。

(\*2)「受取手形」、「売掛金」、「電子記録債権」、「支払手形及び買掛金」及び「電子記録債務」については短期間で決済されるため時価が帳簿価額と近似するものであることから、記載を省略しております。

(\*3)市場価格のない株式等は、「投資有価証券」には含まれておりません。当該金融商品の連結貸借対照表計上額は以下のとおりであります。

区分	前連結会計年度(千円)
非上場株式	196



当連結会計年度(2025年4月30日)

	連結貸借対照表計上額 (千円)	時価 (千円)	差額 (千円)
投資有価証券			
その他有価証券	173,684	173,684	
資産計	173,684	173,684	
長期借入金	95,384	94,439	944
負債計	95,384	94,439	944

- ( \* 1 ) 「現金及び預金」については、現金であること、及び預金が短期間で決済されるため時価が帳簿価額に近似するものであることから、記載を省略しております。
- ( \* 2 ) 「受取手形」、「売掛金」、「電子記録債権」、「支払手形及び買掛金」及び「電子記録債務」については短期間で決済されるため時価が帳簿価額と近似するものであることから、記載を省略しております。
- ( \* 3 ) 市場価格のない株式等は、「投資有価証券」には含まれておりません。当該金融商品の連結貸借対照表計上額は以下のとおりであります。

区分	当連結会計年度(千円)
非上場株式	196

(注1) 金銭債権及び満期のある有価証券の連結決算日後の償還予定額

前連結会計年度(2024年4月30日)

	1年以内 (千円)	1年超 5年以内 (千円)	5年超 10年以内 (千円)	10年超 (千円)
現金及び預金	2,887,933			
受取手形	383,947			
売掛金	1,060,870			
電子記録債権	611,253			
合計	4,944,004			

当連結会計年度(2025年4月30日)

	1年以内 (千円)	1年超 5年以内 (千円)	5年超 10年以内 (千円)	10年超 (千円)
現金及び預金	2,950,506			
受取手形	222,022			
売掛金	982,567			
電子記録債権	633,226			
合計	4,788,323			

(注2) 社債、長期借入金、リース債務及びその他の有利子負債の連結決算日後の返済予定額

前連結会計年度(2024年4月30日)

	1年以内 (千円)	1年超 2年以内 (千円)	2年超 3年以内 (千円)	3年超 4年以内 (千円)	4年超 5年以内 (千円)	5年超 (千円)
長期借入金	111,984	95,384				

当連結会計年度(2025年4月30日)

	1年以内 (千円)	1年超 2年以内 (千円)	2年超 3年以内 (千円)	3年超 4年以内 (千円)	4年超 5年以内 (千円)	5年超 (千円)
長期借入金	95,384					

## 3. 金融商品の時価のレベルごとの内訳等に関する事項

金融商品の時価を、時価の算定に係るインプットの観察可能性及び重要性に応じて、以下の3つのレベルに分類しております。

レベル1の時価：観察可能な時価の算定に係るインプットのうち、活発な市場において形成される当該時価の算定の対象となる資産又は負債に関する相場価格により算定した時価

レベル2の時価：観察可能な時価の算定に係るインプットのうち、レベル1のインプット以外の時価の算定に係るインプットを用いて算定した時価

レベル3の時価：観察できない時価の算定に係るインプットを使用して算定した時価

時価の算定に重要な影響を与えるインプットを複数使用している場合には、それらのインプットがそれぞれ属するレベルのうち、時価の算定における優先順位が最も低いレベルに時価を分類しております。

## (1) 時価で連結貸借対照表に計上している金融商品

前連結会計年度（2024年4月30日）

区分	時価（千円）			
	レベル1	レベル2	レベル3	合計
投資有価証券 其他有価証券 株式	170,019			170,019

当連結会計年度（2025年4月30日）

区分	時価（千円）			
	レベル1	レベル2	レベル3	合計
投資有価証券 其他有価証券 株式	173,684			173,684

## (2) 時価で連結貸借対照表に計上している金融商品以外の金融商品

前連結会計年度（2024年4月30日）

区分	時価（千円）			
	レベル1	レベル2	レベル3	合計
長期借入金		205,859		205,859

当連結会計年度（2025年4月30日）

区分	時価（千円）			
	レベル1	レベル2	レベル3	合計
長期借入金		94,439		94,439

## (注) 時価の算定に用いた評価技法とインプットの説明

投資有価証券

上場株式は相場価格を用いて評価しております。上場株式は活発な市場で取引されているため、その時価をレベル1に分類しております。

長期借入金

長期借入金の時価は、元利金の合計額と、当該債務の残存期間及び信用リスクを加味した利率を基に、割引現在価値法により算定しており、レベル2の時価に分類しております。

(有価証券関係)

１．その他有価証券

前連結会計年度(2024年４月30日)

区分	連結決算日における 連結貸借対照表計上額 (千円)	取得原価 (千円)	差額 (千円)
連結貸借対照表計上額が取得原価 を超えるもの 株式	110,822	49,146	61,676
連結貸借対照表計上額が取得原価 を超えないもの 株式	59,196	68,580	9,384
合計	170,019	117,727	52,291

当連結会計年度(2025年４月30日)

区分	連結決算日における 連結貸借対照表計上額 (千円)	取得原価 (千円)	差額 (千円)
連結貸借対照表計上額が取得原価 を超えるもの 株式	118,610	49,146	69,463
連結貸借対照表計上額が取得原価 を超えないもの 株式	55,074	68,580	13,506
合計	173,684	117,727	55,957

２．連結会計年度中に売却したその他有価証券

前連結会計年度(自 2023年５月１日 至 2024年４月30日)

該当事項はありません。

当連結会計年度(自 2024年５月１日 至 2025年４月30日)

該当事項はありません。

３．減損処理を行った有価証券

前連結会計年度(自 2023年５月１日 至 2024年４月30日)

該当事項はありません。

当連結会計年度(自 2024年５月１日 至 2025年４月30日)

該当事項はありません。

(デリバティブ取引関係)

前連結会計年度(2024年４月30日)

１．ヘッジ会計が適用されていないデリバティブ取引

該当事項はありません。

２．ヘッジ会計が適用されているデリバティブ取引

該当事項はありません。

当連結会計年度(2025年４月30日)

１．ヘッジ会計が適用されていないデリバティブ取引

該当事項はありません。

２．ヘッジ会計が適用されているデリバティブ取引

重要性が乏しいため、記載を省略しております。

## (退職給付関係)

## 1. 採用している退職給付制度の概要

従業員の退職金の支給に備えるため、当社及び連結子会社は、確定給付企業年金制度及び退職一時金制度を採用しております。

なお、当社及び連結子会社が有する確定給付企業年金制度及び退職一時金制度は、簡便法により退職給付に係る資産、退職給付に係る負債及び退職給付費用を計算しております。

## 2. 確定給付制度

## (1) 簡便法を適用した制度の、退職給付に係る負債の期首残高と期末残高の調整表

	(単位：千円)	
	前連結会計年度 (自 2023年 5 月 1 日 至 2024年 4 月30日)	当連結会計年度 (自 2024年 5 月 1 日 至 2025年 4 月30日)
退職給付に係る負債の期首残高	23,127	13,438
退職給付費用	9,635	33,010
退職給付の支払額	1,225	11,012
未払金への振替額		35,513
制度への拠出額	22,106	22,600
為替換算調整勘定への振替額	4,007	2,430
退職給付に係る負債と資産の純額	13,438	20,246
退職給付に係る負債	95,052	50,290
退職給付に係る資産	81,613	70,536
退職給付に係る負債と資産の純額	13,438	20,246

## (2) 退職給付債務及び年金資産の期末残高と連結貸借対照表に計上された退職給付に係る負債及び退職給付に係る資産の調整表

	(単位：千円)	
	前連結会計年度 (2024年 4 月30日)	当連結会計年度 (2025年 4 月30日)
積立型制度の退職給付債務	455,320	471,400
年金資産	536,934	541,937
	81,613	70,536
非積立型制度の退職給付債務	95,052	50,290
連結貸借対照表に計上された負債と資産の純額	13,438	20,246
退職給付に係る負債	95,052	50,290
退職給付に係る資産	81,613	70,536
連結貸借対照表に計上された負債と資産の純額	13,438	20,246

## (3) 退職給付費用

簡便法で計算した退職給付費用 前連結会計年度9,635千円 当連結会計年度33,010千円

(税効果会計関係)

## 1. 繰延税金資産及び繰延税金負債の発生の主な原因別の内訳

	前連結会計年度 (2024年4月30日)	当連結会計年度 (2025年4月30日)
<strong>繰延税金資産</strong>		
税務上の繰越欠損金(注) 2	26,589千円	5,384千円
退職給付に係る負債	26,908千円	12,572千円
貸倒引当金	3,762千円	4,625千円
賞与引当金	18,964千円	19,012千円
役員退職慰労引当金	3,040千円	3,113千円
役員株式給付引当金	9,473千円	11,376千円
貯蔵品	1,840千円	2,463千円
未払費用	3,025千円	3,024千円
未払金		13,243千円
未払事業税	5,513千円	5,588千円
未払事業所税	350千円	350千円
棚卸資産評価損	18,464千円	19,996千円
減価償却費	61千円	59千円
減損損失	3,202千円	3,322千円
投資有価証券評価損	125千円	129千円
ゴルフ会員権評価損	1,149千円	1,183千円
連結会社内部利益消去	55千円	79千円
その他	4千円	
繰延税金資産小計	122,533千円	105,525千円
税務上の繰越欠損金に係る評価性引当額(注) 2	26,539千円	5,330千円
将来減算一時差異等の合計に係る評価性引当額	41,232千円	29,763千円
評価性引当額小計(注) 1	67,772千円	35,094千円
繰延税金資産合計	54,760千円	70,430千円
<strong>繰延税金負債</strong>		
その他有価証券評価差額金	15,886千円	17,508千円
海外子会社の留保利益	19,644千円	17,669千円
退職給付に係る資産	24,990千円	22,233千円
繰延税金負債合計	60,520千円	57,411千円
繰延税金資産負債純額	5,759千円	13,019千円

(注) 1 評価性引当額が32,677千円減少しております。この減少の主な内容は、連結子会社丸幸株式会社において「退職給付に係る負債」に係る評価性引当額が11,796千円減少、連結子会社であった日里貿易(上海)有限公司の清算終了に伴い評価性引当額が19,352千円減少したことによるものであります。

## 2 税務上の繰越欠損金及びその繰延税金資産の繰越期限別の金額

前連結会計年度(2024年4月30日)

	1年以内	1年超 2年以内	2年超 3年以内	3年超 4年以内	4年超 5年以内	5年超	合計
税務上の繰越欠損金(a)	1,235	1,054	3,510	6,175	14,613		26,589千円
評価性引当額	1,235	1,054	3,510	6,175	14,563		26,539千円
繰延税金資産					50	(b)	50千円

(a) 税務上の繰越欠損金は、法定実効税率を乗じた額であります。

(b) 税務上の繰越欠損金26,589千円(法定実効税率を乗じた額)について、繰延税金資産50千円を計上しております。当該繰延税金資産50千円は、連結子会社阿茲阿斯(大連)紡織服飾有限公司における税務上の繰越欠損金の残高285千円(法定実効税率を乗じた額)の一部について認識したものであります。当該繰延税金資産を計上した税務上の繰越欠損金は、将来の課税所得の見込みにより回収可能と判断し、評価性引当額を認識しておりません。

当連結会計年度（2025年4月30日）

	1年以内	1年超 2年以内	2年超 3年以内	3年超 4年以内	4年超 5年以内	5年超	合計
税務上の繰越欠損金(a)		2,116	1,163	507	1,597		5,384千円
評価性引当額		2,062	1,163	507	1,597		5,330千円
繰延税金資産		53				(b)	53千円

(a) 税務上の繰越欠損金は、法定実効税率を乗じた額であります。

(b) 税務上の繰越欠損金5,384千円（法定実効税率を乗じた額）について、繰延税金資産53千円を計上しております。当該繰延税金資産53千円は、連結子会社大連保税日里貿易有限公司における税務上の繰越欠損金の残高4,462千円（法定実効税率を乗じた額）の一部について認識したものであります。当該繰延税金資産を計上した税務上の繰越欠損金は、将来の課税所得の見込みにより回収可能と判断し、評価性引当額を認識しておりません。

## 2. 法定実効税率と税効果会計適用後の法人税等の負担率との差異の原因となった主な項目別の内訳

	前連結会計年度 (2024年4月30日)	当連結会計年度 (2025年4月30日)
法定実効税率	30.62%	30.62%
（調整）		
交際費等永久に損金に算入されない項目	0.71%	0.50%
受取配当金等永久に益金に算入されない項目	0.12%	0.92%
評価性引当額増減	7.23%	4.81%
持分法による投資損益の影響	0.12%	0.21%
関係会社清算による影響		2.69%
子会社税率差異	0.92%	0.73%
住民税等均等割	2.95%	3.29%
留保利益に係る税効果	1.53%	0.74%
法人税額の特別控除	1.32%	1.98%
その他	0.10%	1.47%
税効果会計適用後の法人税等の負担率	39.24%	28.12%

## 3. 法人税等の税率の変更による繰延税金資産及び繰延税金負債の金額の修正

「所得税法等の一部を改正する法律」（令和7年法律第13号）が2025年3月31日に国会で成立し、2026年4月1日以後開始する連結会計年度より「防衛特別法人税」の課税が行われることになりました。

これに伴い、2026年5月1日以後開始する連結会計年度以降に解消が見込まれる一時差異等に係る繰延税金資産及び繰延税金負債については、法定実効税率を30.62%から31.52%に変更し計算しております。

この変更により、当連結会計年度の繰延税金資産（繰延税金負債の金額を控除した金額）が0千円増加、繰延税金負債（繰延税金資産の金額を控除した金額）が1,203千円増加、法人税等調整額が703千円増加、その他有価証券評価差額金が499千円減少しております。

(収益認識関係)

1. 顧客との契約から生じる収益を分解した情報

「注記事項(セグメント情報等)」に記載のとおりであります。

2. 顧客との契約から生じる収益を理解するための基礎となる情報

(連結財務諸表作成のための基本となる重要な事項) 4. 会計方針に関する事項 (5) 重要な収益及び費用の計上基準に同一の内容を記載しているため、注記を省略しております。

3. 顧客との契約に基づく履行義務の充足と当該契約から生じるキャッシュ・フローとの関係並びに当連結会計年度末において存在する顧客との契約から翌連結会計年度以降に認識すると見込まれる収益の金額及び時期に関する情報

契約負債の残高等

(単位:千円)

	前連結会計年度
契約負債(期首残高)	29,568
契約負債(期末残高)	2,345

契約負債は、製品及び商品の引渡前に顧客から受け取った対価であり、収益の認識に伴い取り崩されます。

当期に認識した収益のうち、期首現在の契約負債の残高が含まれている金額は29,568千円であります。

(単位:千円)

	当連結会計年度
契約負債(期首残高)	2,345
契約負債(期末残高)	5,490

契約負債は、製品及び商品の引渡前に顧客から受け取った対価であり、収益の認識に伴い取り崩されます。

当期に認識した収益のうち、期首現在の契約負債の残高が含まれている金額は2,345千円であります。

(セグメント情報等)

## 【セグメント情報】

## 1. 報告セグメントの概要

当社は、事業の種類別セグメントを構成単位とした「防護服・環境資機材」「ヘルスケア製品」「ライフマテリアル」の3事業を報告セグメントとしております。

「防護服・環境資機材」は化学防護服、作業用防護服、防護用資機材の製造販売、「ヘルスケア製品」は不織布マスク、医療用ガウンなどメディカル製品の製造販売、「ライフマテリアル」は、アパレル資材（芯地、型カット品、その他繊維副資材）の製造販売と機能性建材（機能性に優れた畳・壁・床の表面材、畳表、各種畳材料）の販売を行っております。

これらの構成単位は、国内において包括的な戦略のもと事業を展開しており、それぞれ分離された財務情報が入手可能であり、取締役会が経営資源の配分の決定及び業績を評価するために、定期的に検討を行う対象となっているものであります。

## 2. 報告セグメントごとの売上高、利益又は損失、資産、負債その他の項目の金額の算定方法

報告されている事業セグメントの会計処理の方法は、「連結財務諸表作成のための基本となる重要な事項」における記載と概ね同一であります。報告セグメントの利益は、営業利益ベースの数値であります。セグメント間の内部収益及び振替高は、主に市場実勢価格に基づいております。

3. 報告セグメントごとの売上高、利益又は損失、資産、負債その他の項目の金額に関する情報及び収益の分解情報  
前連結会計年度(自 2023年5月1日 至 2024年4月30日)

(単位：千円)

	報告セグメント				その他 (注) 1	合計	調整額 (注) 2	連結財務 諸表計上額 (注) 3
	防護服・ 環境資機材	ヘルスケア 製品	ライフ マテリアル	計				
売上高								
顧客との契約から生じる収益	4,511,314	120,478	3,173,395	7,805,188	437,106	8,242,294		8,242,294
外部顧客への売上高	4,511,314	120,478	3,173,395	7,805,188	437,106	8,242,294		8,242,294
セグメント間の内部売上高又は振替高	11,632	587	8,408	20,628	11,930	32,558	32,558	
計	4,522,946	121,065	3,181,803	7,825,816	449,036	8,274,853	32,558	8,242,294
セグメント利益又は損失( )	533,247	45,372	188,520	676,396	48,002	628,393	336,563	291,830
セグメント資産	2,802,849	428,484	1,652,981	4,884,315	436,510	5,320,825	3,191,922	8,512,747
その他の項目								
減価償却費	23,776	35,483	7,342	66,601	493	67,094	29,588	96,683
有形固定資産及び無形固定資産の増加額	18,747	11,406	6,153	36,307		36,307	53,315	89,623

(注) 1 「その他」の区分は中国子会社であります。

2 調整額は以下のとおりであります。

(1) セグメント利益又は損失( )の調整額は、セグメント間取引に関わる調整額 90千円、及び、報告セグメントに配分していない一般管理費等の全社費用 336,473千円であります。

(2) セグメント資産の調整額は、連結子会社との相殺消去 241,396千円、及び、報告セグメントに配分していない全社資産3,433,319千円であります。

(3) 減価償却費の調整額の主な内容は、報告セグメントに配分していない全社資産に係るものであります。

(4) 有形固定資産及び無形固定資産の増加額の調整額の主な内容は、構築中の新基幹システムに係るソフトウェア仮勘定の計上額52,000千円であります。

3 セグメント利益又は損失( )は、連結損益計算書の営業利益と調整を行っております。



当連結会計年度(自 2024年 5月 1日 至 2025年 4月30日)

(単位：千円)

	報告セグメント				その他 (注) 1	合計	調整額 (注) 2	連結財務 諸表計上額 (注) 3
	防護服・ 環境資機材	ヘルスケア 製品	ライフ マテリアル	計				
売上高								
顧客との契約か ら生じる収益	4,630,009	273,556	2,812,570	7,716,137	311,568	8,027,705		8,027,705
外部顧客への 売上高	4,630,009	273,556	2,812,570	7,716,137	311,568	8,027,705		8,027,705
セグメント間の 内部売上高 又は振替高	7,964	1,854	8,884	18,702	15,573	34,276	34,276	
計	4,637,974	275,410	2,821,454	7,734,840	327,141	8,061,981	34,276	8,027,705
セグメント利益 又は損失( )	494,328	33,626	166,750	627,451	40,535	586,916	395,044	191,871
セグメント資産	2,673,086	470,067	1,642,890	4,786,045	330,774	5,116,820	3,335,393	8,452,213
その他の項目								
減価償却費	26,126	31,416	10,836	68,378	365	68,744	29,415	98,159
有形固定資産及 び無形固定資産 の増加額	14,319	21,901	16,326	52,547		52,547	140,401	192,949

(注) 1 「その他」の区分は中国子会社であります。

2 調整額は以下のとおりであります。

(1) セグメント利益又は損失( )の調整額は、セグメント間取引に関わる調整額 727千円、及び、報告セグメントに配分していない一般管理費等の全社費用 394,317千円であります。

(2) セグメント資産の調整額は、連結子会社との相殺消去 171,984千円、及び、報告セグメントに配分していない全社資産3,507,377千円であります。

(3) 減価償却費の調整額の主な内容は、報告セグメントに配分していない全社資産に係るものであります。

(4) 有形固定資産及び無形固定資産の増加額の調整額の主な内容は、構築中の新基幹システムに係るソフトウェア仮勘定の計上額123,185千円、サーバやパソコン等の定期的な設備更新9,748千円であります。

3 セグメント利益又は損失( )は、連結損益計算書の営業利益と調整を行っております。

#### 【関連情報】

前連結会計年度(自 2023年 5月 1日 至 2024年 4月30日)

#### 1. 製品及びサービスごとの情報

セグメント情報に同様の情報を開示しているため、記載を省略しております。

#### 2. 地域ごとの情報

##### (1) 売上高

(単位：千円)

日本	中国	その他	合計
7,818,474	423,819		8,242,294

(注) 売上高は顧客の所在地を基礎とし、国又は地域に分類しております。

##### (2) 有形固定資産

本邦に所在している有形固定資産の金額が連結貸借対照表の有形固定資産の金額の90%を超えるため、記載を省略しております。

#### 3. 主要な顧客ごとの情報

外部顧客への売上高のうち、連結損益計算書の売上高の10%以上を占める相手先がないため、記載はありません。

当連結会計年度(自 2024年 5 月 1 日 至 2025年 4 月30日)

1．製品及びサービスごとの情報

セグメント情報に同様の情報を開示しているため、記載を省略しております。

2．地域ごとの情報

(1) 売上高

(単位：千円)

日本	中国	その他	合計
7,756,405	263,792	7,508	8,027,705

(注) 売上高は顧客の所在地を基礎とし、国又は地域に分類しております。

(2) 有形固定資産

本邦に所在している有形固定資産の金額が連結貸借対照表の有形固定資産の金額の90%を超えるため、記載を省略しております。

3．主要な顧客ごとの情報

外部顧客への売上高のうち、連結損益計算書の売上高の10%以上を占める相手先がないため、記載はありません。

【報告セグメントごとの固定資産の減損損失に関する情報】

前連結会計年度(自 2023年 5 月 1 日 至 2024年 4 月30日)

(単位：千円)

	報告セグメント				その他	合計	調整額 (注)	連結損益計 算書計上額
	防護服・ 環境資機材	ヘルスケア 製品	ライフ マテリアル	計				
減損損失							5	5

(注) 「調整額」の金額は、報告セグメントに配分しない全社資産（遊休地）に係るものであります。

当連結会計年度(自 2024年 5 月 1 日 至 2025年 4 月30日)

(単位：千円)

	報告セグメント				その他	合計	調整額 (注)	連結損益計 算書計上額
	防護服・ 環境資機材	ヘルスケア 製品	ライフ マテリアル	計				
減損損失							80	80

(注) 「調整額」の金額は、報告セグメントに配分しない全社資産（遊休地）に係るものであります。

【報告セグメントごとののれんの償却額及び未償却残高に関する情報】

該当事項はありません。

【報告セグメントごとの負ののれん発生益に関する情報】

該当事項はありません。

【関連当事者情報】

1．関連当事者との取引

(1) 連結財務諸表提出会社と関連当事者との取引

連結財務諸表提出会社の非連結子会社及び関連会社等

前連結会計年度(自 2023年 5 月 1 日 至 2024年 4 月30日)

種類	会社等の 名称 又は氏名	所在地	資本金又は出資金 (千円)	事業の内容 又は職業	議決権等の所有 (被所有) 割合(%)	関連当事者 との関係	取引の内容	取引金額 (千円)	科目	期末残高 (千円)
関連会社	メディケア・ ジャパン(株)	東京都 台東区	5,000	マスク等安全 防護・健康 安全製品の 販売	所有 直接 50%	業務委託契 約の締結	業務委託料 の受取 (注)	7,666		

(注) 業務委託料については協議の上決定しております。

当連結会計年度(自 2024年 5 月 1 日 至 2025年 4 月30日)

種類	会社等の 名称 又は氏名	所在地	資本金又は出資金 (千円)	事業の内容 又は職業	議決権等の所有 (被所有) 割合(%)	関連当事者 との関係	取引の内容	取引金額 (千円)	科目	期末残高 (千円)
関連会社	メディケア・ ジャパン(株)	東京都 台東区	5,000	マスク等安全 防護・健康 安全製品の 販売	所有 直接 50%	業務委託契 約の締結	業務委託料 の受取 (注)	6,799		

(注) 業務委託料については協議の上決定しております。

(2) 連結財務諸表提出会社の連結子会社と関連当事者との取引

重要性がないため、記載を省略しております。

2．親会社又は重要な関連会社に関する注記

(1) 親会社情報

該当事項はありません。

(2) 重要な関連会社の要約財務情報

当連結会計年度において、重要な関連会社はメディケア・ジャパン(株)であり、その要約財務情報は以下のとおりであります。

(単位：千円)

	メディケア・ジャパン(株)	
	前連結会計年度	当連結会計年度
流動資産合計	606,312	719,416
流動負債合計	468,674	585,129
固定負債合計		
純資産合計	137,638	134,287
売上高	24,619	24,559
税引前当期純損失( )	2,002	3,210
当期純損失( )	2,131	3,350

( 1 株当たり情報)

	前連結会計年度 (自 2023年 5 月 1 日 至 2024年 4 月30日)	当連結会計年度 (自 2024年 5 月 1 日 至 2025年 4 月30日)
1 株当たり純資産額	1,181円78銭	1,188円45銭
1 株当たり当期純利益	33円04銭	34円97銭
潜在株式調整後 1 株当たり当期純利益		

- (注) 1 「株式給付信託 (BBT)」の信託財産として株式会社日本カストディ銀行 (信託E口) が所有している当社株式は、1 株当たり純資産額の算定上、期末発行済株式数の計算において控除する自己株式に含めております。1 株当たり純資産額の算定上、控除した当該自己株式の期末株式数は、前連結会計年度132,500株、当連結会計年度127,200株であります。
- 2 「株式給付信託 (BBT)」の信託財産として株式会社日本カストディ銀行 (信託E口) が所有している当社株式は、1 株当たり当期純利益の算定上、期中平均株式数の計算において控除する自己株式に含めております。1 株当たり当期純利益の算定上、控除した当該自己株式の期中平均株式数は、前連結会計年度142,953株、当連結会計年度129,335株であります。
- 3 潜在株式調整後 1 株当たり当期純利益については、潜在株式が存在しないため、記載しておりません。
- 4 1 株当たり純資産額の算定上の基礎は、以下のとおりであります。

	前連結会計年度 (2024年 4 月30日)	当連結会計年度 (2025年 4 月30日)
連結貸借対照表上の純資産の部の合計額 (千円)	6,724,077	6,768,319
普通株式に係る純資産額 (千円)	6,724,077	6,768,319
普通株式の発行済株式数 (株)	6,085,401	6,085,401
普通株式の自己株式数 (株)	395,647	390,347
1 株当たり純資産額の算定に用いられた普通株式の数 (株)	5,689,754	5,695,054

- 5 1 株当たり当期純利益の算定上の基礎は、以下のとおりであります。

	前連結会計年度 (自 2023年 5 月 1 日 至 2024年 4 月30日)	当連結会計年度 (自 2024年 5 月 1 日 至 2025年 4 月30日)
1 株当たり当期純利益		
連結損益計算書上の親会社株主に 帰属する当期純利益 (千円)	187,650	199,093
普通株式に係る親会社株主に帰属する 当期純利益 (千円)	187,650	199,093
普通株主に帰属しない金額 (千円)		
普通株式の期中平均株式数 (株)	5,679,301	5,692,919

(重要な後発事象)

連結子会社の吸収合併

当社は、2024年12月11日開催の取締役会において、2025年5月1日を効力発生日として、当社を吸収合併存続会社、当社の連結子会社である丸幸株式会社を吸収合併消滅会社とする吸収合併を行うことを決議し、2025年5月1日付けで吸収合併を行いました。

(1) 取引の概要

被結合企業の名称及び事業の内容

丸幸株式会社

(各種ユニフォーム、スポーツ、カジュアル用衣料素材・副資材の企画・販売、ユニフォーム製品の販売)

企業結合日

2025年5月1日

本合併は、当社においては会社法第796条第2項に規定する簡易合併であり、丸幸株式会社においては会社法第784条第1項に規定する略式合併であるため、いずれも合併契約に関する株主総会の承認を得ることなく行うものです。

企業結合の方法

当社を存続会社、丸幸株式会社を消滅会社とする吸収合併

結合後企業の名称

アゼアス株式会社

企業結合の目的

当社は、ライフマテリアル事業において、裏地、芯地、袋地（ポケット他）、腰裏ベルト、型カット品、表生地、その他繊維副資材の製造、販売を行うアパレル資材事業を展開しております。丸幸株式会社は、各種ユニフォーム、スポーツ、カジュアル関連の繊維副資材、及び、ユニフォーム製品を販売しており、それぞれ取扱商材や販路の特性に対応した事業体制としておりましたが、当社グループにおける経営資源を有効活用し、組織運営を一体化することで経営効率の向上を図るため、当社の連結子会社である丸幸株式会社を吸収合併いたしました。

合併に係る割当内容

当社が議決権を有する株式の全部を保有する連結子会社との吸収合併であるため、本合併に際して、株式その他の金銭等の割当てはありません。

(2) 実施する会計処理の概要

「企業結合に関する会計基準」及び「企業結合会計基準及び事業分離等会計基準に関する適用指針」に基づき、共通支配下の取引として処理しております。

【連結附属明細表】

【社債明細表】

該当事項はありません。

【借入金等明細表】

区分	当期首残高 (千円)	当期末残高 (千円)	平均利率 (%)	返済期限
短期借入金				
1年以内に返済予定の長期借入金	111,984	95,384	0.49	
1年以内に返済予定のリース債務				
長期借入金(1年以内に返済予定のものを除く)	95,384			
リース債務(1年以内に返済予定のものを除く)				
その他の有利子負債				
合計	207,368	95,384		

(注) 1 「平均利率」については、借入金の期末残高に対する加重平均利率を記載しております。  
2 変動金利のものについては、当連結会計年度末の利率を利用しています。

【資産除去債務明細表】

該当事項はありません。

(2) 【その他】

当連結会計年度における半期情報等

(累計期間)	中間連結会計期間	当連結会計年度
売上高 (千円)	3,720,312	8,027,705
税金等調整前 中間(当期)純利益 (千円)	86,930	276,974
親会社株主に帰属する 中間(当期)純利益 (千円)	65,587	199,093
1株当たり 中間(当期)純利益 (円)	11.52	34.97

(注) 1株当たり中間(当期)純利益の算定上の基礎となる普通株式については、「株式給付信託(BBT)」の信託財産として株式会社日本カストディ銀行(信託E口)が所有している当社株式を控除対象の自己株式に含めて算定しております。

## 2 【財務諸表等】

## (1) 【財務諸表】

## 【貸借対照表】

(単位：千円)

	前事業年度 (2024年4月30日)	当事業年度 (2025年4月30日)
資産の部		
流動資産		
現金及び預金	2,574,344	2,578,131
受取手形	280,378	132,623
売掛金	<sup>1</sup> 755,258	<sup>1</sup> 722,593
電子記録債権	578,454	620,867
商品	876,715	831,214
製品	240,339	219,588
原材料	144,987	195,617
仕掛品	7,356	2,508
前渡金	11,028	4,622
前払費用	18,255	21,676
その他	<sup>1</sup> 6,997	<sup>1</sup> 8,758
貸倒引当金	301	501
流動資産合計	5,493,815	5,337,700
固定資産		
有形固定資産		
建物	<sup>3</sup> 761,321	<sup>3</sup> 718,895
構築物	<sup>3</sup> 10,985	<sup>3</sup> 8,721
機械及び装置	<sup>3</sup> 67,530	<sup>3</sup> 70,951
車両運搬具	<sup>3</sup> 276	<sup>3</sup> 0
工具、器具及び備品	<sup>3</sup> 23,942	<sup>3</sup> 33,943
土地	564,605	564,524
建設仮勘定	-	7,104
有形固定資産合計	1,428,661	1,404,140
無形固定資産		
借地権	59,553	59,553
ソフトウェア	<sup>3</sup> 13,910	<sup>3</sup> 9,448
その他	60,723	182,119
無形固定資産合計	134,187	251,121
投資その他の資産		
投資有価証券	<sup>2</sup> 170,115	173,780
関係会社株式	181,943	181,943
関係会社出資金	97,386	41,336
破産更生債権等	5,999	6,428
長期前払費用	2,741	9,840
前払年金費用	81,613	70,536
繰延税金資産	8,488	10,551
その他	13,089	12,552
貸倒引当金	5,999	6,428
投資その他の資産合計	555,377	500,542
固定資産合計	2,118,227	2,155,805
資産合計	7,612,042	7,493,506

(単位：千円)

	前事業年度 (2024年4月30日)	当事業年度 (2025年4月30日)
負債の部		
流動負債		
支払手形	79,207	6,052
買掛金	1、2 318,681	1 444,682
電子記録債務	620,209	589,184
未払費用	52,451	54,905
契約負債	381	1,442
賞与引当金	54,700	54,300
未払金	1 57,370	1 30,064
未払法人税等	50,750	30,640
預り金	3,709	3,855
1年内返済予定の長期借入金	111,984	95,384
その他	12,637	24,899
流動負債合計	1,362,083	1,335,410
固定負債		
長期借入金	95,384	-
役員退職慰労引当金	9,930	9,930
役員株式給付引当金	30,938	36,533
固定負債合計	136,252	46,463
負債合計	1,498,335	1,381,874
純資産の部		
株主資本		
資本金	887,645	887,645
資本剰余金		
資本準備金	1,038,033	1,038,033
その他資本剰余金	62,307	62,307
資本剰余金合計	1,100,341	1,100,341
利益剰余金		
利益準備金	78,600	78,600
その他利益剰余金		
別途積立金	2,176,401	2,176,401
繰越利益剰余金	2,062,437	2,055,235
利益剰余金合計	4,317,438	4,310,237
自己株式	228,123	225,040
株主資本合計	6,077,301	6,073,182
評価・換算差額等		
その他有価証券評価差額金	36,405	38,448
評価・換算差額等合計	36,405	38,448
純資産合計	6,113,707	6,111,631
負債純資産合計	7,612,042	7,493,506



## 【損益計算書】

(単位：千円)

	前事業年度 (自 2023年 5 月 1 日 至 2024年 4 月30日)	当事業年度 (自 2024年 5 月 1 日 至 2025年 4 月30日)
売上高	1 6,527,812	1 6,390,576
売上原価	1 5,139,795	1 5,010,012
売上総利益	1,388,017	1,380,564
販売費及び一般管理費	1、2 1,135,146	1、2 1,247,967
営業利益	252,871	132,596
営業外収益		
受取利息	28	989
受取配当金	1 25,927	6,255
為替差益	140	-
業務受託料	1 14,746	1 13,639
受取賃貸料	1 2,929	1 2,943
保険解約返戻金	2,245	-
その他	1 2,679	1 2,677
営業外収益合計	48,696	26,505
営業外費用		
支払利息	668	575
為替差損	-	77
営業外費用合計	668	652
経常利益	300,899	158,449
特別利益		
関係会社清算益	-	1 8,686
出資金清算益	-	20,263
特別利益合計	-	28,950
特別損失		
減損損失	5	80
固定資産売却損	25	-
固定資産除却損	269	550
特別損失合計	300	630
税引前当期純利益	300,598	186,769
法人税、住民税及び事業税	78,862	63,744
法人税等調整額	11,888	3,686
法人税等合計	90,751	60,058
当期純利益	209,847	126,710

【株主資本等変動計算書】

前事業年度(自 2023年 5 月 1 日 至 2024年 4 月30日)

(単位：千円)

	株主資本							
	資本金	資本剰余金			利益剰余金			
		資本準備金	その他 資本剰余金	資本剰余金 合計	利益準備金	その他利益剰余金		利益剰余金 合計
						別途積立金	繰越利益 剰余金	
当期首残高	887,645	1,038,033	62,307	1,100,341	78,600	2,176,401	1,980,679	4,235,680
当期変動額								
剰余金の配当							128,089	128,089
当期純利益							209,847	209,847
自己株式の処分								
株主資本以外の項目の 当期変動額（純額）								
当期変動額合計							81,757	81,757
当期末残高	887,645	1,038,033	62,307	1,100,341	78,600	2,176,401	2,062,437	4,317,438

	株主資本		評価・換算差額等		純資産合計
	自己株式	株主資本 合計	その他 有価証券 評価差額金	評価・換算 差額等合計	
当期首残高	245,689	5,977,977	15,699	15,699	5,993,677
当期変動額					
剰余金の配当		128,089			128,089
当期純利益		209,847			209,847
自己株式の処分	17,566	17,566			17,566
株主資本以外の項目の 当期変動額（純額）			20,706	20,706	20,706
当期変動額合計	17,566	99,323	20,706	20,706	120,030
当期末残高	228,123	6,077,301	36,405	36,405	6,113,707

当事業年度(自 2024年 5 月 1 日 至 2025年 4 月30日)

(単位：千円)

	株主資本							
	資本金	資本剰余金			利益剰余金			
		資本準備金	その他 資本剰余金	資本剰余金 合計	利益準備金	その他利益剰余金		利益剰余金 合計
						別途積立金	繰越利益 剰余金	
当期首残高	887,645	1,038,033	62,307	1,100,341	78,600	2,176,401	2,062,437	4,317,438
当期変動額								
剰余金の配当							133,911	133,911
当期純利益							126,710	126,710
自己株式の処分								
株主資本以外の項目の 当期変動額（純額）								
当期変動額合計	-	-	-	-	-	-	7,201	7,201
当期末残高	887,645	1,038,033	62,307	1,100,341	78,600	2,176,401	2,055,235	4,310,237

	株主資本		評価・換算差額等		純資産合計
	自己株式	株主資本 合計	その他 有価証券 評価差額金	評価・換算 差額等合計	
当期首残高	228,123	6,077,301	36,405	36,405	6,113,707
当期変動額					
剰余金の配当		133,911			133,911
当期純利益		126,710			126,710
自己株式の処分	3,082	3,082			3,082
株主資本以外の項目の 当期変動額（純額）			2,043	2,043	2,043
当期変動額合計	3,082	4,118	2,043	2,043	2,075
当期末残高	225,040	6,073,182	38,448	38,448	6,111,631

【注記事項】

(重要な会計方針)

1. 資産の評価基準及び評価方法

(1) 有価証券の評価基準及び評価方法

子会社株式及び関連会社株式

移動平均法による原価法

その他有価証券

市場価格のない株式等以外のもの

時価法

(評価差額は全部純資産直入法により処理し、売却原価は移動平均法により算定)

市場価格のない株式等

主として移動平均法による原価法

(2) 棚卸資産の評価基準及び評価方法

商品、製品、原材料、仕掛品

移動平均法による原価法(収益性の低下による簿価切下げの方法)

2. 固定資産の減価償却の方法

(1) 有形固定資産(リース資産を除く)

定率法

ただし、1998年4月1日以降に取得した建物(附属設備を除く)並びに2016年4月1日以降に取得した建物附属設備及び構築物については、定額法を採用しております。

(2) 無形固定資産(リース資産を除く)

定額法

なお、自社利用のソフトウェアについては、社内における見込利用可能期間(5年)に基づく定額法を採用しております。

(3) リース資産

当事業年度における該当資産はありません。

3. 引当金の計上基準

(1) 貸倒引当金

債権の貸倒れによる損失に備えるため、一般債権については貸倒実績率により、貸倒懸念債権等特定の債権については個別に回収可能性を勘案し、回収不能見込額を計上しております。

(2) 賞与引当金

従業員に対する賞与の支給に充てるため、将来の支給見込額のうち当事業年度の負担額を計上しております。

(3) 退職給付引当金

従業員の退職給付の支給に充てるため、当事業年度末における退職給付債務及び年金資産の見込額に基づき計上しております。なお、退職給付引当金及び退職給付費用の計算には、直近の年金財政計算上の数理債務をもって退職給付債務とする方法を用いた簡便法を適用しております。

なお、当事業年度末において認識すべき年金資産が、退職給付債務の額を超過する場合には、前払年金費用として投資その他の資産に計上しております。

(4) 役員退職慰労引当金

役員の退職慰労金の支払に充てるため、内規に基づく期末の要支給額を計上しております。

(5) 役員株式給付引当金

役員及び執行役員への当社株式の給付に備えるため、内規に基づく期末の株式給付債務の見込額を計上しております。

4. 収益及び費用の計上基準

約束した財又はサービスの支配が顧客に移転した時点で、当該財又はサービスと交換に受け取ると見込まれる金額で収益を認識することとしております。

ただし、商品又は製品の国内の販売において、出荷時から当該商品又は製品の支配が顧客に移転するまでの期間が通常の期間である場合には、出荷時に収益を認識しております。

なお、商品及び製品の販売の内、当社が代理人に該当すると判断したものについては、他の当事者が提供する製品と交換に受け取る額から当該他の事業者へ支払う額を控除した純額を収益として認識しております。

5. その他財務諸表作成のための基本となる重要な事項

(1) ヘッジ会計の方法

## ヘッジ会計の方法

繰延ヘッジ処理によっております。なお、振当処理の要件を満たしている為替予約については振当処理によっております。

## ヘッジ手段とヘッジ対象

ヘッジ手段： 為替予約

ヘッジ対象： 商品輸出による外貨建売上債権、商品輸入による外貨建買入債務及び外貨建予定取引

## ヘッジ方針

内規に基づき、為替変動リスクをヘッジしております。

## ヘッジ有効性評価の方法

ヘッジ開始時から有効性判定時点までの期間において、ヘッジ手段の相場変動の累計とヘッジ対象の相場変動の累計を比較して有効性を判定しております。ただし、振当処理によっている為替予約については、有効性の評価を省略しております。

## (2) 外貨建の資産及び負債の本邦通貨への換算基準

外貨建金銭債権債務は、期末日の直物為替相場により円貨に換算し、換算差額は損益として処理しております。

(重要な会計上の見積り)

### 1. 棚卸資産の評価

#### (1) 当事業年度の財務諸表に計上した金額

(単位：千円)

	前事業年度	当事業年度
商品	876,715	831,214
製品	240,339	219,588
原材料	144,987	195,617
仕掛品	7,356	2,508

#### (2) 識別した項目に係る重要な会計上の見積りの内容に関する情報

連結財務諸表「注記事項（重要な会計上の見積り）1. 棚卸資産の評価」に同一の内容を記載しているため、注記を省略しております。

### 2. 固定資産の減損

#### (1) 当事業年度の財務諸表に計上した金額

(単位：千円)

	前事業年度	当事業年度
有形固定資産	1,428,661	1,404,140
無形固定資産	134,187	251,121
減損損失	5	80

#### (2) 識別した項目に係る重要な会計上の見積りの内容に関する情報

連結財務諸表「注記事項（重要な会計上の見積り）2. 固定資産の減損」に同一の内容を記載しているため、注記を省略しております。

(会計方針の変更)

「法人税、住民税及び事業税等に関する会計基準」等の適用

「法人税、住民税及び事業税等に関する会計基準」（企業会計基準第27号2022年10月28日。以下「2022年改正会計基準」という。）等を当事業年度の期首から適用しております。

法人税等の計上区分に関する改正については、2022年改正会計基準第20 - 3項ただし書きに定める経過的な取扱いに従っております。なお、当該会計方針の変更による財務諸表への影響はありません。

(表示方法の変更)

(貸借対照表関係)

前事業年度において、独立掲記しておりました「投資その他の資産」の「出資金」は、金額的重要性が乏しくなったため、当事業年度より「その他」に含めて表示しております。この表示方法の変更を反映させるため、前事業年度の財務諸表の組替えを行っております。

この結果、前事業年度の貸借対照表において、「投資その他の資産」に表示していた「出資金」465千円、「その他」12,624千円は、「その他」13,089千円として組替えております。

(追加情報)

取締役等に対する株式報酬制度「株式給付信託（BBT）」

取締役等に対する株式報酬制度「株式給付信託（BBT）」については、連結財務諸表「注記事項（追加情報）」に同一の内容を記載しているため、注記を省略しております。

(貸借対照表関係)

1. 関係会社に対する金銭債権及び金銭債務(区分表示したものを除く)

	前事業年度 (2024年4月30日)	当事業年度 (2025年4月30日)
短期金銭債権	6,917千円	42,534千円
短期金銭債務	2,072千円	729千円

2. 担保に供している資産及び担保に係る債務

(1) 担保に供している資産

	前事業年度 (2024年4月30日)	当事業年度 (2025年4月30日)
投資有価証券	53,983千円	

(2) 担保に係る債務

	前事業年度 (2024年4月30日)	当事業年度 (2025年4月30日)
買掛金	111,996千円	

3. 圧縮記帳額

補助金により固定資産の取得価額から控除している圧縮記帳額及びその内訳は、次のとおりであります。

	前事業年度 (2024年4月30日)	当事業年度 (2025年4月30日)
圧縮記帳額	260,970千円	260,970千円
(内訳)		
有形固定資産		
建物	179,066千円	179,066千円
構築物	6,874千円	6,874千円
機械及び装置	68,700千円	68,700千円
車両運搬具	122千円	122千円
工具、器具及び備品	3,290千円	3,290千円
無形固定資産		
ソフトウェア	2,915千円	2,915千円

(損益計算書関係)

1. 関係会社との取引高

	前事業年度 (自 2023年5月1日 至 2024年4月30日)	当事業年度 (自 2024年5月1日 至 2025年4月30日)
営業取引による取引高		
売上高	58,824千円	172,337千円
仕入高	16,960千円	23,901千円
販売費及び一般管理費	2,062千円	1,786千円
営業取引以外の取引による取引高	37,835千円	25,390千円

## 2. 販売費及び一般管理費のうち主要な費目及び金額並びにおおよその割合は、次のとおりであります。

	前事業年度 (自 2023年 5 月 1 日 至 2024年 4 月30日)	当事業年度 (自 2024年 5 月 1 日 至 2025年 4 月30日)
給料手当	424,755千円	455,069千円
貸倒引当金繰入額	484千円	628千円
賞与引当金繰入額	46,599千円	45,100千円
退職給付費用	3,605千円	30,595千円
役員株式給付引当金繰入額	10,442千円	8,678千円
支払手数料	116,416千円	141,759千円
減価償却費	33,769千円	38,702千円
その他償却費	4,541千円	4,893千円
おおよその割合		
販売費	12%	12%
一般管理費	88%	88%

(有価証券関係)

子会社株式及び関連会社株式は、市場価格のない株式等のため、子会社株式及び関連会社株式の時価を記載しておりません。なお、市場価格のない株式等の子会社株式及び関連会社株式の貸借対照表計上額は次のとおりです。

(単位：千円)

区分	前事業年度 ( 2024年 4 月30日 )	当事業年度 ( 2025年 4 月30日 )
関係会社株式	181,943	181,943
関係会社出資金	97,386	41,336
計	279,330	223,279

(税効果会計関係)

## 1. 繰延税金資産及び繰延税金負債の発生の主な原因別の内訳

	前事業年度 (2024年 4 月30日)	当事業年度 (2025年 4 月30日)
繰延税金資産		
貸倒引当金	1,929千円	2,122千円
賞与引当金	16,749千円	16,626千円
役員退職慰労引当金	3,040千円	3,113千円
役員株式給付引当金	9,473千円	11,376千円
貯蔵品	1,840千円	2,463千円
未払費用	2,666千円	2,639千円
未払事業税	4,562千円	3,780千円
未払事業所税	350千円	350千円
棚卸資産評価損	17,925千円	17,931千円
減損損失	3,202千円	3,322千円
投資有価証券評価損	125千円	129千円
ゴルフ会員権評価損	1,149千円	1,183千円
繰延税金資産小計	63,016千円	65,038千円
評価性引当額	13,652千円	14,744千円
繰延税金資産合計	49,364千円	50,293千円
繰延税金負債		
その他有価証券評価差額金	15,886千円	17,508千円
前払年金費用	24,990千円	22,233千円
繰延税金負債合計	40,876千円	39,741千円
繰延税金資産純額	8,488千円	10,551千円



## 2. 法定実効税率と税効果会計適用後の法人税等の負担率との差異の原因となった主な項目別の内訳

	前事業年度 (2024年4月30日)	当事業年度 (2025年4月30日)
法定実効税率		30.62%
(調整)		
交際費等永久に損金に算入されない項目		0.68%
受取配当金等永久に益金に算入されない項目		1.36%
住民税均等割		4.68%
評価性引当額の増減		0.37%
法人税額の特別控除		2.94%
その他		0.11%
税効果会計適用後の法人税等の負担率		32.16%

(注) 前事業年度は、法定実効税率と税効果会計適用後の法人税等の負担率との間の差異が法定実効税率の100分の5以下であるため注記を省略しております。

## 3. 法人税等の税率の変更による繰延税金資産及び繰延税金負債の修正

「所得税法等の一部を改正する法律」(令和7年法律第13号)が2025年3月31日に国会で成立し、2026年4月1日以後開始する事業年度より「防衛特別法人税」の課税が行われることになりました。

これに伴い、2026年5月1日以後開始する事業年度以降に解消が見込まれる一時差異等に係る繰延税金資産及び繰延税金負債については、法定実効税率を30.62%から31.52%に変更し計算しております。

この変更により、当事業年度の繰延税金資産の金額(繰延税金負債の金額を控除した金額)は1,134千円減少、法人税等調整額は634千円増加、その他有価証券評価差額金は499千円減少しております。

## (収益認識関係)

顧客との契約から生じる収益を理解するための基礎となる情報は、連結財務諸表「注記事項(収益認識関係)」に同一の内容を記載しているため、注記を省略しております。

## (重要な後発事象)

## 連結子会社の吸収合併

連結財務諸表「注記事項(重要な後発事象)」に同一の内容を記載しているため、注記を省略しております。

【附属明細表】

【有形固定資産等明細表】

(単位:千円)

区分	資産の種類	当期首残高	当期増加額	当期減少額	当期償却額	当期末残高	減価償却累計額
有形固定資産	建物	761,321			42,426	718,895	842,315
	構築物	10,985			2,263	8,721	42,881
	機械及び装置	67,530	26,133	0	22,711	70,951	284,719
	車両運搬具	276			276	0	7,378
	工具、器具及び備品	23,942	28,016	0	18,016	33,943	181,133
	土地	564,605		80 (80)		564,524	
	建設仮勘定		7,104			7,104	
	計	1,428,661	61,254	80 (80)	85,694	1,404,140	1,358,427
無形固定資産	借地権	59,553				59,553	
	ソフトウエア	13,910		452	4,009	9,448	
	その他	60,723	124,135	2,000	738	182,119	
	計	134,187	124,135	2,452	4,748	251,121	

(注) 1. 当期減少額の( )内は内書きで、減損損失の計上額であります。

2. 当期増加額のうち主なものは、次のとおりであります。

機械及び装置: アゼアスデザインセンター秋田のマスク生産設備の取得額20,803千円と岡山工場の自動延反機の取得額5,030千円であります。

工具、器具及び備品: PC及びサーバの更新による取得額26,739千円であります。

無形固定資産その他: 新基幹システムの取得のための前払金123,185千円であります。

【引当金明細表】

(単位:千円)

科目	当期首残高	当期増加額	当期減少額	当期末残高
貸倒引当金(短期)	301	501	301	501
貸倒引当金(長期)	5,999	428		6,428
賞与引当金	54,700	54,300	54,700	54,300
役員退職慰労引当金	9,930			9,930
役員株式給付引当金	30,938	9,376	3,780	36,533

(2) 【主な資産及び負債の内容】

連結財務諸表を作成しているため、記載を省略しております。

(3) 【その他】

該当事項はありません。

## 第 6 【提出会社の株式事務の概要】

事業年度	毎年 5 月 1 日から翌年 4 月30日まで
定時株主総会	毎年 7 月
基準日	4 月30日
剰余金の配当の基準日	10月31日 4 月30日
1 単元の株式数	100株
単元未満株式の買取り 取扱場所  株主名簿管理人  取次所  買取手数料	(特別口座) 東京都千代田区丸の内一丁目 4 番 1 号 三井住友信託銀行株式会社 証券代行部  (特別口座) 東京都千代田区丸の内一丁目 4 番 1 号 三井住友信託銀行株式会社    株式の売買の委託に関わる手数料相当額として別途定める金額
公告掲載方法	電子公告により行います。 ただし、事故その他やむを得ない事由によって電子公告による公告をすることができない場合は、日本経済新聞に掲載して行います。 なお、電子公告は当社のホームページに掲載しており、そのアドレスは次のとおりです。 <a href="https://www.azearth.co.jp/">https://www.azearth.co.jp/</a>
株主に対する特典	該当する事項はありません。

(注) 当社の株主は、その有する単元未満株式について、次に掲げる権利以外の権利を行使することができないものと定款で定めております。

- (1) 会社法第189条第 2 項各号に掲げる権利
- (2) 会社法第166条第 1 項の規定による請求をする権利
- (3) 株主の有する株式数に応じて募集株式の割当及び募集新株予約権の割当を受ける権利

## 第 7 【提出会社の参考情報】

### 1 【提出会社の親会社等の情報】

当社には、金融商品取引法第24条の7第1項に規定する親会社等はありません。

### 2 【その他の参考情報】

当事業年度の開始日から有価証券報告書提出日までの間に、次の書類を提出しております。

#### (1) 有価証券報告書及びその添付書類並びに確認書

事業年度 第83期(自 2023年 5 月 1 日 至 2024年 4 月30日) 2024年 7 月25日関東財務局長に提出。

#### (2) 内部統制報告書及びその添付書類

2024年 7 月25日関東財務局長に提出。

#### (3) 半期報告書及び確認書

第84期中(自 2024年 5 月 1 日 至 2024年10月31日) 2024年12月11日関東財務局長に提出。

#### (4) 臨時報告書

企業内容等の開示に関する内閣府令第19条第2項第9号の2(株主総会における議決権行使の結果)の規定に基づく  
臨時報告書

2024年 7 月26日関東財務局長に提出。

企業内容等の開示に関する内閣府令第19条第2項第7号の3(吸収合併の決定)の規定に基づく臨時報告書

2024年12月11日関東財務局長に提出。

## 第二部 【提出会社の保証会社等の情報】

該当事項はありません。

## 独立監査人の監査報告書及び内部統制監査報告書

2025年 7月25日

アゼアス株式会社  
取締役会 御中

アーク有限責任監査法人  
東京オフィス

指定有限責任社員  
業務執行社員 公認会計士 沼田慶輔

指定有限責任社員  
業務執行社員 公認会計士 松浦大樹

### < 連結財務諸表監査 > 監査意見

当監査法人は、金融商品取引法第193条の2第1項の規定に基づく監査証明を行うため、「経理の状況」に掲げられているアゼアス株式会社の2024年5月1日から2025年4月30日までの連結会計年度の連結財務諸表、すなわち、連結貸借対照表、連結損益計算書、連結包括利益計算書、連結株主資本等変動計算書、連結キャッシュ・フロー計算書、連結財務諸表作成のための基本となる重要な事項、その他の注記及び連結附属明細表について監査を行った。

当監査法人は、上記の連結財務諸表が、我が国において一般に公正妥当と認められる企業会計の基準に準拠して、アゼアス株式会社及び連結子会社の2025年4月30日現在の財政状態並びに同日をもって終了する連結会計年度の経営成績及びキャッシュ・フローの状況を、全ての重要な点において適正に表示しているものと認める。

### 監査意見の根拠

当監査法人は、我が国において一般に公正妥当と認められる監査の基準に準拠して監査を行った。監査の基準における当監査法人の責任は、「連結財務諸表監査における監査人の責任」に記載されている。当監査法人は、我が国における職業倫理に関する規定に従って、会社及び連結子会社から独立しており、また、監査人としてのその他の倫理上の責任を果たしている。当監査法人は、意見表明の基礎となる十分かつ適切な監査証拠を入手したと判断している。

### 監査上の主要な検討事項

監査上の主要な検討事項とは、当連結会計年度の連結財務諸表の監査において、監査人が職業的専門家として特に重要であると判断した事項である。監査上の主要な検討事項は、連結財務諸表全体に対する監査の実施過程及び監査意見の形成において対応した事項であり、当監査法人は、当該事項に対して個別に意見を表明するものではない。

アゼアス株式会社の棚卸資産の評価の妥当性	
監査上の主要な検討事項の内容及び決定理由	監査上の対応
<p>会社は、当連結会計年度の連結貸借対照表において、商品及び製品、原材料並びに仕掛品として棚卸資産1,495,854千円を計上しており、このうち、アゼアス株式会社の棚卸資産は1,248,929千円と連結総資産の14.8%を占めている。</p> <p>連結財務諸表の注記事項（連結財務諸表作成のための基本となる重要な事項）及び（重要な会計上の見積り）に記載のとおり、会社は、棚卸資産の貸借対照表価額を収益性の低下による簿価切下げの方法により算定している。</p> <p>棚卸資産の収益性の低下を反映させる方法として、直近の販売価格等を基礎として将来の予測も加味した正味売却価額等が帳簿価額を下回っている場合には、正味売却価額等をもって連結貸借対照表価額とし、帳簿価額と正味売却価額等との差額を売上原価に計上している。また、入庫から一定期間経過した棚卸資産については、その特性を考慮した上で、経過期間に応じた評価減率を設定するなどして、規則的に評価減を実施している。</p> <p>このため、正味売却価額等の算定や経過期間に応じた評価減率の設定については、将来の予測や見積りの仮定が含まれており、経営者の主観的な判断や不確実性を伴う。</p> <p>以上より、当監査法人は、アゼアス株式会社の棚卸資産の評価の妥当性が監査上の主要な検討事項に該当するものと判断した。</p>	<p>当監査法人は、アゼアス株式会社の棚卸資産の評価の妥当性を検討するに当たり、主として以下の監査手続を実施した。</p> <ul style="list-style-type: none"> <li>・アゼアス株式会社の棚卸資産の評価に係る内部統制の整備・運用状況の有効性を評価した。</li> <li>・棚卸資産の収益性の低下の有無に係る判断及び簿価切り下げの方針が、会社の事業環境及び棚卸資産の特性に照らして合理的であるかを検討した。</li> <li>・過年度における正味売却価額の見積りとその後の販売価格を比較、分析することで、経営者による見積りの精度を評価した。</li> <li>・正味売却価額の基礎となる直近の販売価格についてサンプルを抽出して根拠資料と照合するとともに、将来の予測について、経営者と協議した。</li> <li>・滞留棚卸資産の評価減率について、販売実績等に則して仮定が合理的であるかを検討した。</li> <li>・棚卸資産の評価に関する計算資料を入手し、使用されているデータの正確性及び網羅性を確かめるとともに、会社の評価方針に従い簿価切下げ額が正確に算定されているかを再計算により検討した。</li> </ul>

固定資産の減損判定の妥当性	
監査上の主要な検討事項の内容及び決定理由	監査上の対応
<p>会社は、当連結会計年度の連結貸借対照表において、有形固定資産1,512,233千円及び無形固定資産253,509千円を計上しており、連結総資産の20.9%を占めている。</p> <p>また、連結財務諸表の注記事項（重要な会計上の見積り）に記載のとおり、会社は、減損の兆候が認められる資産又は資産グループについて減損損失の認識の判定を行い、割引前将来キャッシュ・フローが資産又は資産グループの帳簿価額を下回った場合には、その帳簿価額を回収可能価額まで減額し、当該減少額を連結損益計算書に減損損失として計上する。</p> <p>割引前将来キャッシュ・フローの基礎となる事業計画の策定には、需要予測に基づく販売数量及び販売価格を主要な仮定として用いており、経営者による主観的な判断を伴う重要な会計上の見積りが含まれる。販売数量や販売価格の予測には不確実性を伴うため、経営者の仮定が割引前将来キャッシュ・フローの見積りに重要な影響を与えている。また、割引前将来キャッシュ・フローに加算される正味売却価額については不動産鑑定士による鑑定評価が基礎となっており、その算定には専門的な知識及び能力が必要となる。</p> <p>以上から、当監査法人は、固定資産の減損判定の妥当性が監査上の主要な検討事項に該当するものと判断した。</p>	<p>当監査法人は、固定資産の減損判定の妥当性を検討するに当たり、主として以下の監査手続を実施した。</p> <ul style="list-style-type: none"> <li>・固定資産の減損の兆候の把握及び減損損失の認識に係る内部統制の整備・運用状況の有効性を評価した。</li> <li>・減損損失の認識の判定に関する計算資料を入手し、使用されているデータの正確性及び網羅性を確かめるとともに、会社の評価方針に従い割引前将来キャッシュ・フローが正確に算定されているかを再計算により検討した。資産グループの帳簿価額については、固定資産台帳等に基づいて正確かつ網羅的に集計されているか検討した。</li> <li>・割引前将来キャッシュ・フローの基礎となる事業計画に関して、経営者に質問を実施するとともに、事業計画の主要な仮定である販売数量及び販売価格の予測について、販売実績や需要予測との整合性を検討した。また需要予測が、入手しうる外部情報と比較し合理的であるか検討した。</li> <li>・割引前将来キャッシュ・フローに加算される正味売却価額について、鑑定評価の前提条件、公表されている地価情報の推移等を検討し、不動産鑑定評価からの時点修正が適切に行われているか検討した。</li> </ul>

#### その他の記載内容

その他の記載内容は、有価証券報告書に含まれる情報のうち、連結財務諸表及び財務諸表並びにこれらの監査報告書以外の情報である。経営者の責任は、その他の記載内容を作成し開示することにある。また、監査役及び監査役会の責任は、その他の記載内容の報告プロセスの整備及び運用における取締役の職務の執行を監視することにある。

当監査法人の連結財務諸表に対する監査意見の対象にはその他の記載内容は含まれておらず、当監査法人はその他の記載内容に対して意見を表明するものではない。

連結財務諸表監査における当監査法人の責任は、その他の記載内容を通読し、通読の過程において、その他の記載内容と連結財務諸表又は当監査法人が監査の過程で得た知識との間に重要な相違があるかどうかを検討すること、また、そのような重要な相違以外にその他の記載内容に重要な誤りの兆候があるかどうか注意を払うことにある。

当監査法人は、実施した作業に基づき、その他の記載内容に重要な誤りがあると判断した場合には、その事実を報告することが求められている。

その他の記載内容に関して、当監査法人が報告すべき事項はない。

## 連結財務諸表に対する経営者並びに監査役及び監査役会の責任

経営者の責任は、我が国において一般に公正妥当と認められる企業会計の基準に準拠して連結財務諸表を作成し適正に表示することにある。これには、不正又は誤謬による重要な虚偽表示のない連結財務諸表を作成し適正に表示するために経営者が必要と判断した内部統制を整備及び運用することが含まれる。

連結財務諸表を作成するに当たり、経営者は、継続企業の前提に基づき連結財務諸表を作成することが適切であるかどうかを評価し、我が国において一般に公正妥当と認められる企業会計の基準に基づいて継続企業に関する事項を開示する必要がある場合には当該事項を開示する責任がある。

監査役及び監査役会の責任は、財務報告プロセスの整備及び運用における取締役の職務の執行を監視することにある。

## 連結財務諸表監査における監査人の責任

監査人の責任は、監査人が実施した監査に基づいて、全体としての連結財務諸表に不正又は誤謬による重要な虚偽表示がないかどうかについて合理的な保証を得て、監査報告書において独立の立場から連結財務諸表に対する意見を表明することにある。虚偽表示は、不正又は誤謬により発生する可能性があり、個別に又は集計すると、連結財務諸表の利用者の意思決定に影響を与えると合理的に見込まれる場合に、重要性があると判断される。

監査人は、我が国において一般に公正妥当と認められる監査の基準に従って、監査の過程を通じて、職業的専門家としての判断を行い、職業的懐疑心を保持して以下を実施する。

- ・不正又は誤謬による重要な虚偽表示リスクを識別し、評価する。また、重要な虚偽表示リスクに対応した監査手続を立案し、実施する。監査手続の選択及び適用は監査人の判断による。さらに、意見表明の基礎となる十分かつ適切な監査証拠を入手する。
- ・連結財務諸表監査の目的は、内部統制の有効性について意見表明するためのものではないが、監査人は、リスク評価の実施に際して、状況に応じた適切な監査手続を立案するために、監査に関連する内部統制を検討する。
- ・経営者が採用した会計方針及びその適用方法の適切性、並びに経営者によって行われた会計上の見積りの合理性及び関連する注記事項の妥当性を評価する。
- ・経営者が継続企業を前提として連結財務諸表を作成することが適切であるかどうか、また、入手した監査証拠に基づき、継続企業の前提に重要な疑義を生じさせるような事象又は状況に関して重要な不確実性が認められるかどうか結論付ける。継続企業の前提に関する重要な不確実性が認められる場合は、監査報告書において連結財務諸表の注記事項に注意を喚起すること、又は重要な不確実性に関する連結財務諸表の注記事項が適切でない場合は、連結財務諸表に対して除外事項付意見を表明することが求められている。監査人の結論は、監査報告書日までに入手した監査証拠に基づいているが、将来の事象や状況により、企業は継続企業として存続できなくなる可能性がある。
- ・連結財務諸表の表示及び注記事項が、我が国において一般に公正妥当と認められる企業会計の基準に準拠しているかどうかとともに、関連する注記事項を含めた連結財務諸表の表示、構成及び内容、並びに連結財務諸表が基礎となる取引や会計事象を適正に表示しているかどうかを評価する。
- ・連結財務諸表に対する意見を表明するために、会社及び連結子会社の財務情報に関する十分かつ適切な監査証拠を入手する。監査人は、連結財務諸表の監査に関する指示、監督及び実施に関して責任がある。監査人は、単独で監査意見に対して責任を負う。

監査人は、監査役及び監査役会に対して、計画した監査の範囲とその実施時期、監査の実施過程で識別した内部統制の重要な不備を含む監査上の重要な発見事項、及び監査の基準で求められているその他の事項について報告を行う。

監査人は、監査役及び監査役会に対して、独立性についての我が国における職業倫理に関する規定を遵守したこと、並びに監査人の独立性に影響を与えると合理的に考えられる事項、及び阻害要因を除去するための対応策を講じている場合又は阻害要因を許容可能な水準にまで軽減するためのセーフガードを適用している場合はその内容について報告を行う。

監査人は、監査役及び監査役会と協議した事項のうち、当連結会計年度の連結財務諸表の監査で特に重要であると判断した事項を監査上の主要な検討事項と決定し、監査報告書において記載する。ただし、法令等により当該事項の公表が禁止されている場合や、極めて限定的ではあるが、監査報告書において報告することにより生じる不利益が公共の利益を上回ると合理的に見込まれるため、監査人が報告すべきでないと判断した場合は、当該事項を記載しない。

## < 内部統制監査 >

### 監査意見

当監査法人は、金融商品取引法第193条の2第2項の規定に基づく監査証明を行うため、アゼアス株式会社の2025年4月30日現在の内部統制報告書について監査を行った。

当監査法人は、アゼアス株式会社が2025年4月30日現在の財務報告に係る内部統制は有効であると表示した上記の内部統制報告書が、我が国において一般に公正妥当と認められる財務報告に係る内部統制の評価の基準に準拠して、財務報告に係る内部統制の評価結果について、全ての重要な点において適正に表示しているものと認める。

### 監査意見の根拠

当監査法人は、我が国において一般に公正妥当と認められる財務報告に係る内部統制の監査の基準に準拠して内部統制監査を行った。財務報告に係る内部統制の監査の基準における当監査法人の責任は、「内部統制監査における監査人の責任」に記載されている。当監査法人は、我が国における職業倫理に関する規定に従って、会社及び連結子会社から独立しており、また、監査人としてのその他の倫理上の責任を果たしている。当監査法人は、意見表明の基礎となる十分かつ適切な監査証拠を入手したと判断している。



#### 内部統制報告書に対する経営者並びに監査役及び監査役会の責任

経営者の責任は、財務報告に係る内部統制を整備及び運用し、我が国において一般に公正妥当と認められる財務報告に係る内部統制の評価の基準に準拠して内部統制報告書を作成し適正に表示することにある。

監査役及び監査役会の責任は、財務報告に係る内部統制の整備及び運用状況を監視、検証することにある。

なお、財務報告に係る内部統制により財務報告の虚偽の記載を完全には防止又は発見することができない可能性がある。

#### 内部統制監査における監査人の責任

監査人の責任は、監査人が実施した内部統制監査に基づいて、内部統制報告書に重要な虚偽表示がないかどうかについて合理的な保証を得て、内部統制監査報告書において独立の立場から内部統制報告書に対する意見を表明することにある。

監査人は、我が国において一般に公正妥当と認められる財務報告に係る内部統制の監査の基準に従って、監査の過程を通じて、職業的専門家としての判断を行い、職業的懐疑心を保持して以下を実施する。

- ・内部統制報告書における財務報告に係る内部統制の評価結果について監査証拠を入手するための監査手続を実施する。内部統制監査の監査手続は、監査人の判断により、財務報告の信頼性に及ぼす影響の重要性に基づいて選択及び適用される。
- ・財務報告に係る内部統制の評価範囲、評価手続及び評価結果について経営者が行った記載を含め、全体としての内部統制報告書の表示を検討する。
- ・内部統制報告書における財務報告に係る内部統制の評価結果に関する十分かつ適切な監査証拠を入手する。監査人は、内部統制報告書の監査に関する指示、監督及び実施に関して責任がある。監査人は、単独で監査意見に対して責任を負う。

監査人は、監査役及び監査役会に対して、計画した内部統制監査の範囲とその実施時期、内部統制監査の実施結果、識別した内部統制の開示すべき重要な不備、その是正結果、及び内部統制の監査の基準で求められているその他の事項について報告を行う。

監査人は、監査役及び監査役会に対して、独立性についての我が国における職業倫理に関する規定を遵守したこと、並びに監査人の独立性に影響を与えると合理的に考えられる事項、及び阻害要因を除去するための対応策を講じている場合又は阻害要因を許容可能な水準にまで軽減するためのセーフガードを適用している場合はその内容について報告を行う。

#### < 報酬関連情報 >

当監査法人及び当監査法人と同一のネットワークに属する者に対する、会社及び子会社の監査証明業務に基づく報酬及び非監査業務に基づく報酬の額は、「提出会社の状況」に含まれるコーポレート・ガバナンスの状況等（３）【監査の状況】に記載されている。

#### 利害関係

会社及び連結子会社と当監査法人又は業務執行社員との間には、公認会計士法の規定により記載すべき利害関係はない。

以 上

---

(注) １．上記の監査報告書の原本は当社(有価証券報告書提出会社)が別途保管しております。

２．XBRLデータは監査の対象には含まれていません。

## 独立監査人の監査報告書

2025年 7月25日

アゼアス株式会社  
取締役会 御中

アーク有限責任監査法人

東京オフィス

指定有限責任社員  
業務執行社員

公認会計士

沼田慶輔

指定有限責任社員  
業務執行社員

公認会計士

松浦大樹

### < 財務諸表監査 >

#### 監査意見

当監査法人は、金融商品取引法第193条の2第1項の規定に基づく監査証明を行うため、「経理の状況」に掲げられているアゼアス株式会社の2024年5月1日から2025年4月30日までの第84期事業年度の財務諸表、すなわち、貸借対照表、損益計算書、株主資本等変動計算書、重要な会計方針、その他の注記及び附属明細表について監査を行った。

当監査法人は、上記の財務諸表が、我が国において一般に公正妥当と認められる企業会計の基準に準拠して、アゼアス株式会社の2025年4月30日現在の財政状態及び同日をもって終了する事業年度の経営成績を、全ての重要な点において適正に表示しているものと認める。

#### 監査意見の根拠

当監査法人は、我が国において一般に公正妥当と認められる監査の基準に準拠して監査を行った。監査の基準における当監査法人の責任は、「財務諸表監査における監査人の責任」に記載されている。当監査法人は、我が国における職業倫理に関する規定に従って、会社から独立しており、また、監査人としてのその他の倫理上の責任を果たしている。当監査法人は、意見表明の基礎となる十分かつ適切な監査証拠を入手したと判断している。

#### 監査上の主要な検討事項

監査上の主要な検討事項とは、当事業年度の財務諸表の監査において、監査人が職業的専門家として特に重要であると判断した事項である。監査上の主要な検討事項は、財務諸表全体に対する監査の実施過程及び監査意見の形成において対応した事項であり、当監査法人は、当該事項に対して個別に意見を表明するものではない。

#### 棚卸資産の評価の妥当性

会社は、当事業年度の貸借対照表において、商品、製品、原材料及び仕掛品として棚卸資産1,248,929千円を計上しており、総資産の16.7%を占めている。

監査上の主要な検討事項の内容、決定理由及び監査上の対応については、連結財務諸表の監査報告書に記載されている監査上の主要な検討事項（アゼアス株式会社の棚卸資産の評価の妥当性）と同一内容であるため、記載を省略している。

#### 固定資産の減損判定の妥当性

会社は、当事業年度の貸借対照表において、有形固定資産1,404,140千円及び無形固定資産251,121千円を計上しており、総資産の22.1%を占めている。

監査上の主要な検討事項の内容、決定理由及び監査上の対応については、連結財務諸表の監査報告書に記載されている監査上の主要な検討事項（固定資産の減損判定の妥当性）と同一内容であるため、記載を省略している。

#### その他の記載内容

その他の記載内容は、有価証券報告書に含まれる情報のうち、連結財務諸表及び財務諸表並びにこれらの監査報告書以外の情報である。経営者の責任は、その他の記載内容を作成し開示することにある。また、監査役及び監査役会の責任は、その他の記載内容の報告プロセスの整備及び運用における取締役の職務の執行を監視することにある。

当監査法人の財務諸表に対する監査意見の対象にはその他の記載内容は含まれておらず、当監査法人はその他の記載内容に対して意見を表明するものではない。

財務諸表監査における当監査法人の責任は、その他の記載内容を通読し、通読の過程において、その他の記載内容と財務諸表又は当監査法人が監査の過程で得た知識との間に重要な相違があるかどうかを検討すること、また、そのような重要な相違以外にその他の記載内容に重要な誤りの兆候があるかどうか注意を払うことにある。

当監査法人は、実施した作業に基づき、その他の記載内容に重要な誤りがあると判断した場合には、その事実を報告することが求められている。

その他の記載内容に関して、当監査法人が報告すべき事項はない。

#### 財務諸表に対する経営者並びに監査役及び監査役会の責任

経営者の責任は、我が国において一般に公正妥当と認められる企業会計の基準に準拠して財務諸表を作成し適正に表示することにある。これには、不正又は誤謬による重要な虚偽表示のない財務諸表を作成し適正に表示するために経営者が必要と判断した内部統制を整備及び運用することが含まれる。

財務諸表を作成するに当たり、経営者は、継続企業の前提に基づき財務諸表を作成することが適切であるかどうかを評価し、我が国において一般に公正妥当と認められる企業会計の基準に基づいて継続企業に関する事項を開示する必要がある場合には当該事項を開示する責任がある。

監査役及び監査役会の責任は、財務報告プロセスの整備及び運用における取締役の職務の執行を監視することにある。

#### 財務諸表監査における監査人の責任

監査人の責任は、監査人が実施した監査に基づいて、全体としての財務諸表に不正又は誤謬による重要な虚偽表示がないかどうかについて合理的な保証を得て、監査報告書において独立の立場から財務諸表に対する意見を表明することにある。虚偽表示は、不正又は誤謬により発生する可能性があり、個別に又は集計すると、財務諸表の利用者の意思決定に影響を与えると合理的に見込まれる場合に、重要性があると判断される。

監査人は、我が国において一般に公正妥当と認められる監査の基準に従って、監査の過程を通じて、職業的専門家としての判断を行い、職業的懐疑心を保持して以下を実施する。

- ・不正又は誤謬による重要な虚偽表示リスクを識別し、評価する。また、重要な虚偽表示リスクに対応した監査手続を立案し、実施する。監査手続の選択及び適用は監査人の判断による。さらに、意見表明の基礎となる十分かつ適切な監査証拠を入手する。
- ・財務諸表監査の目的は、内部統制の有効性について意見表明するためのものではないが、監査人は、リスク評価の実施に際して、状況に応じた適切な監査手続を立案するために、監査に関連する内部統制を検討する。
- ・経営者が採用した会計方針及びその適用方法の適切性、並びに経営者によって行われた会計上の見積りの合理性及び関連する注記事項の妥当性を評価する。
- ・経営者が継続企業を前提として財務諸表を作成することが適切であるかどうか、また、入手した監査証拠に基づき、継続企業の前提に重要な疑義を生じさせるような事象又は状況に関して重要な不確実性が認められるかどうか結論付ける。継続企業の前提に関する重要な不確実性が認められる場合は、監査報告書において財務諸表の注記事項に注意を喚起すること、又は重要な不確実性に関する財務諸表の注記事項が適切でない場合は、財務諸表に対して除外事項付意見を表明することが求められている。監査人の結論は、監査報告書日までに入手した監査証拠に基づいているが、将来の事象や状況により、企業は継続企業として存続できなくなる可能性がある。
- ・財務諸表の表示及び注記事項が、我が国において一般に公正妥当と認められる企業会計の基準に準拠しているかどうかとともに、関連する注記事項を含めた財務諸表の表示、構成及び内容、並びに財務諸表が基礎となる取引や会計事象を適正に表示しているかどうかを評価する。

監査人は、監査役及び監査役会に対して、計画した監査の範囲とその実施時期、監査の実施過程で識別した内部統制の重要な不備を含む監査上の重要な発見事項、及び監査の基準で求められているその他の事項について報告を行う。

監査人は、監査役及び監査役会に対して、独立性についての我が国における職業倫理に関する規定を遵守したこと、並びに監査人の独立性に影響を与えると合理的に考えられる事項、及び阻害要因を除去するための対応策を講じている場合又は阻害要因を許容可能な水準にまで軽減するためのセーフガードを適用している場合はその内容について報告を行う。

監査人は、監査役及び監査役会と協議した事項のうち、当事業年度の財務諸表の監査で特に重要であると判断した事項を監査上の主要な検討事項と決定し、監査報告書において記載する。ただし、法令等により当該事項の公表が禁止されている場合や、極めて限定的ではあるが、監査報告書において報告することにより生じる不利益が公共の利益を上回ると合理的に見込まれるため、監査人が報告すべきでないと判断した場合は、当該事項を記載しない。

#### < 報酬関連情報 >

報酬関連情報は、連結財務諸表の監査報告書に記載されている。

#### 利害関係

会社と当監査法人又は業務執行社員との間には、公認会計士法の規定により記載すべき利害関係はない。

以 上

(注) １．上記の監査報告書の原本は当社(有価証券報告書提出会社)が別途保管しております。

２．XBRLデータは監査の対象には含まれていません。