

【表紙】

|            |                                  |
|------------|----------------------------------|
| 【提出書類】     | 有価証券報告書                          |
| 【根拠条文】     | 金融商品取引法第24条第1項                   |
| 【提出先】      | 関東財務局長                           |
| 【提出日】      | 2023年3月23日                       |
| 【事業年度】     | 第15期（自 2022年1月1日 至 2022年12月31日）  |
| 【会社名】      | ソレイジア・ファーマ株式会社                   |
| 【英訳名】      | Solasia Pharma K.K.              |
| 【代表者の役職氏名】 | 代表取締役社長 荒井 好裕                    |
| 【本店の所在の場所】 | 東京都港区芝公園二丁目11番1号                 |
| 【電話番号】     | 03-5843-8046                     |
| 【事務連絡者氏名】  | 経理部長 鳶田 康光                       |
| 【最寄りの連絡場所】 | 東京都港区芝公園二丁目11番1号                 |
| 【電話番号】     | 03-5843-8046                     |
| 【事務連絡者氏名】  | 経理部長 鳶田 康光                       |
| 【縦覧に供する場所】 | 株式会社東京証券取引所<br>（東京都中央区日本橋兜町2番1号） |

## 第一部【企業情報】

## 第1【企業の概況】

## 1【主要な経営指標等の推移】

## (1) 連結経営指標等

| 回次                            | 国際会計基準   |          |          |          |          |
|-------------------------------|----------|----------|----------|----------|----------|
|                               | 第11期     | 第12期     | 第13期     | 第14期     | 第15期     |
| 決算年月                          | 2018年12月 | 2019年12月 | 2020年12月 | 2021年12月 | 2022年12月 |
| 売上収益 (百万円)                    | 318      | 1,310    | 454      | 559      | 1,092    |
| 税引前当期利益 ( 損失 ) (百万円)          | 2,445    | 1,797    | 4,159    | 2,442    | 2,492    |
| 親会社の所有者に帰属する当期利益 ( 損失 ) (百万円) | 2,422    | 1,867    | 4,127    | 2,478    | 2,548    |
| 親会社の所有者に帰属する当期包括利益 (百万円)      | 2,423    | 1,868    | 4,129    | 2,461    | 2,543    |
| 親会社の所有者に帰属する持分 (百万円)          | 7,087    | 6,917    | 3,652    | 2,587    | 2,662    |
| 総資産額 (百万円)                    | 7,728    | 7,946    | 5,775    | 3,144    | 3,134    |
| 1株当たり親会社の所有者帰属持分 (円)          | 67.69    | 59.43    | 29.78    | 19.38    | 15.85    |
| 基本的1株当たり当期利益 ( 損失 ) (円)       | 25.98    | 17.75    | 35.16    | 19.04    | 16.77    |
| 希薄化後1株当たり当期利益 ( 損失 ) (円)      | 25.98    | 17.75    | 35.16    | 19.04    | 16.77    |
| 親会社所有者帰属持分比率 (%)              | 91.7     | 87.0     | 63.2     | 82.3     | 84.9     |
| 親会社所有者帰属持分当期利益率 (%)           | -        | -        | -        | -        | -        |
| 株価収益率 (倍)                     | -        | -        | -        | -        | -        |
| 営業活動によるキャッシュ・フロー (百万円)        | 2,323    | 828      | 2,789    | 2,473    | 2,074    |
| 投資活動によるキャッシュ・フロー (百万円)        | 256      | 735      | 171      | 164      | 418      |
| 財務活動によるキャッシュ・フロー (百万円)        | 3,260    | 1,641    | 1,829    | 361      | 2,571    |
| 現金及び現金同等物の期末残高 (百万円)          | 4,046    | 4,116    | 2,964    | 714      | 803      |
| 従業員数 (人)                      | 31       | 52       | 77       | 77       | 27       |
| ( 外、平均臨時雇用者数 )                | (1)      | (1)      | (1)      | (1)      | ( - )    |

(注) 1. 上記指標は、国際会計基準（以下「IFRS」）により作成された連結財務諸表に基づいています。

2. 第11期より、株式給付信託制度（J-ESOP）を導入し、信託が保有する当社株式を連結財務諸表において自己株式として計上しております。これに伴い、当該信託が保有する当社株式を、1株当たり親会社の所有者帰属持分の算定上、期末発行済株式総数の計算において控除する自己株式に含めており、また、基本的1株当たり当期利益（損失）及び希薄化後1株当たり当期利益（損失）の算定上、期中平均株式数の計算において控除する自己株式に含めております。
3. 希薄化後1株当たり当期利益（損失）は、ストックオプション、転換社債型新株予約権付社債及び株式給付信託が逆希薄化効果を有するため、基本的1株当たり当期利益（損失）と同額にて表示しています。
4. 親会社所有者帰属持分当期利益率は、親会社の所有者に帰属する当期損益が損失であるため、記載していません。
5. 株価収益率は、基本的1株当たり当期損失であるため、記載していません。
6. 従業員数は就業人員です。

## (2) 提出会社の経営指標等

| 回次                             | 日本基準        |             |             |             |             |
|--------------------------------|-------------|-------------|-------------|-------------|-------------|
|                                | 第11期        | 第12期        | 第13期        | 第14期        | 第15期        |
| 決算年月                           | 2018年12月    | 2019年12月    | 2020年12月    | 2021年12月    | 2022年12月    |
| 売上高 (百万円)                      | 318         | 1,310       | 454         | 559         | 1,092       |
| 経常利益 ( 損失 ) (百万円)              | 2,531       | 2,203       | 3,090       | 2,228       | 1,772       |
| 当期純利益 ( 損失 ) (百万円)             | 2,532       | 2,204       | 3,091       | 2,232       | 2,084       |
| 資本金 (百万円)                      | 7,632       | 960         | 1,402       | 2,110       | 1,436       |
| 発行済株式総数<br>普通株式 (株)            | 105,022,169 | 116,835,795 | 123,081,210 | 133,946,210 | 168,402,310 |
| 純資産額 (百万円)                     | 3,970       | 3,465       | 1,267       | 443         | 1,031       |
| 総資産額 (百万円)                     | 4,589       | 4,365       | 3,286       | 922         | 1,513       |
| 1株当たり純資産額 (円)                  | 37.92       | 29.77       | 10.33       | 3.30        | 6.12        |
| 1株当たり配当額<br>(うち1株当たり中間配当額) (円) | -<br>( - )  | -<br>( - )  | -<br>( - )  | -<br>( - )  | -<br>( - )  |
| 1株当たり当期純利益 ( 損失 ) (円)          | 27.16       | 20.96       | 26.34       | 17.15       | 13.72       |
| 潜在株式調整後1株当たり当期純利益 (円)          | -           | -           | -           | -           | -           |
| 自己資本比率 (%)                     | 86.5        | 79.4        | 38.3        | 47.7        | 67.9        |
| 自己資本利益率 (%)                    | -           | -           | -           | -           | -           |
| 株価収益率 (倍)                      | -           | -           | -           | -           | -           |
| 配当性向 (%)                       | -           | -           | -           | -           | -           |
| 従業員数<br>(外、平均臨時雇用者数) (人)       | 17<br>(1)   | 17<br>(1)   | 21<br>(1)   | 21<br>(1)   | 21<br>(-)   |
| 株主総利回り (%)                     | 36.4        | 46.8        | 29.5        | 27.2        | 12.5        |
| (比較指標: TOPIX) (%)              | (82.2)      | (94.7)      | (99.3)      | (109.6)     | (104.1)     |
| 最高株価 (円)                       | 434         | 248         | 267         | 182         | 134         |
| 最低株価 (円)                       | 118         | 137         | 96          | 97          | 44          |

(注) 1. 第11期より、株式給付信託制度 (J-ESOP)を導入し、信託が保有する当社株式を財務諸表において自己株式として計上しております。これに伴い、当該信託が保有する当社株式を、1株当たり純資産額の算定上、期末発行済株式総数の計算において控除する自己株式に含めており、また、1株当たり当期純損失 ( )及び潜在株式調整後1株当たり当期純利益の算定上、期中平均株式数の計算において控除する自己株式に含めております。

2. 1株当たり配当額は、配当を実施していないため、記載していません。

3. 潜在株式調整後1株当たり当期純利益は、1株当たり当期純損失であるため、記載していません。

4. 自己資本利益率は、当期純損益が損失であるため、記載していません。

5. 株価収益率は、1株当たり当期純損失であるため、記載していません。

6. 配当性向は、配当を実施していないため、記載していません。

7. 従業員数は就業人員です。

8. 最高株価及び最低株価は、2022年4月4日より東京証券取引所 (グロース市場)におけるものであり、それ以前は東京証券取引所 (マザーズ市場)におけるものです。

9. 「収益認識に関する会計基準」 (企業会計基準第29号 2020年3月31日)等を当事業年度の期首から適用しており、当事業年度に係る主要な経営指標等については、当該会計基準等を適用した後の指標等となっています。

## 2 【沿革】

|          |  |
|----------|--|
| 2006年12月 | 当社医薬品開発事業の準備拠点として、JapanBridge Inc.を米国に設立   |
| 2007年 1月 | バジカカラ株式会社（現当社）設立   |
| 2008年 4月 | JapanBridge Inc.が当社を買収し、JapanBridge Inc.より医薬品開発事業を承継<br>ジャパンブリッジ株式会社（現当社）に商号を変更  |
| 2008年 5月 | 開発品SP-01 Sancuso®の日本、台湾、シンガポール、マレーシア、中国（香港、マカオ含む）での独占的開発販売権をStrakan International Ltd.（現Kyowa Kirin Services Limited）（英国）より導入。なお、日本での独占的開発販売権は2011年 1月にStrakan International Ltd.に返還 |
| 2008年 9月 | ソレイジア・ファーマ株式会社に商号を変更   |
| 2011年 3月 | 開発品SP-02 darinaparsinのアジア太平洋地域での独占的開発販売権をZIOPHARM Oncology, Inc.（現Alaunos Therapeutics, Inc.）（米国）より導入  |
| 2011年12月 | 中国での開発活動を目的として北京に当社代表事務所を開設  |
| 2013年 1月 | 中国での販売活動準備を目的として上海に事務所を開設  |
| 2014年 6月 | 開発品SP-01 Sancuso®の中国における承認申請   |
| 2014年 7月 | 開発品SP-02 darinaparsinの米国、欧州諸国の独占的開発販売権をZIOPHARM Oncology, Inc.（現Alaunos Therapeutics, Inc.）（米国）より導入  |
| 2014年12月 | 中国上海に、当社製品の医薬情報提供を行うための子会社（Solasia Medical Information Consulting (Shanghai) Co. Ltd.）を設立  |
| 2015年 3月 | 開発品SP-03 episil®の日本、中国での独占的開発販売権をCamurus AB（スウェーデン）より導入  |
| 2015年11月 | 開発品SP-01 Sancuso®の中国（北京、上海、広州、香港、マカオを除く）での独占的販売権をLee's Pharmaceutical (HK) Limitedに導出  |
| 2016年 5月 | 開発品SP-03 episil®の中国における医療機器承認申請  |
| 2016年10月 | 開発品SP-03 episil®の日本における医療機器承認申請  |
| 2016年11月 | 開発品SP-03 episil®の日本での独占的販売権をMeiji Seika ファルマ株式会社に導出  |
| 2017年 2月 | 開発品SP-03 episil®の中国（北京、上海、広州を除く）での独占的販売権をLee's Pharmaceutical (HK) Limitedに導出  |
| 2017年 3月 | 東京証券取引所マザーズ市場に上場   |
| 2017年 7月 | 開発品SP-03 episil®の日本における医療機器承認を取得   |
| 2017年11月 | 開発品SP-04 PledOx®の日本、中国、韓国、台湾及びマカオでの独占的開発販売権をPledPharma AB(現Egetis Therapeutics AB)（スウェーデン）より導入   |
| 2018年 5月 | 開発品SP-03 episil®を日本で発売   |
| 2018年 7月 | 開発品SP-01 Sancuso®の中国における承認を取得  |
| 2018年 8月 | 開発品SP-03 episil®の韓国での独占的開発販売権をCamurus ABより導入   |
| 2018年 8月 | 開発品SP-02 darinaparsinの南米8カ国での独占的販売権をHB Human BioScience SAS（コロンビア）に導出  |
| 2019年 2月 | 開発品SP-03 episil®の中国における医療機器承認取得  |
| 2019年 3月 | 開発品SP-03 episil®の韓国における医療機器承認申請  |
| 2019年 3月 | 「Sancuso®」（開発品SP-01、中国語製品名「善可舒®」）を中国で発売  |
| 2019年 7月 | 「エビシル® 口腔用液」（開発品SP-03、中国語製品名「益普舒®」）を中国で発売  |
| 2019年10月 | 開発品SP-03 episil®の韓国における医療機器承認を取得   |
| 2019年12月 | 開発品SP-04 PledOx®の日本での独占的販売権をマルホ株式会社に導出   |
| 2020年 1月 | 開発品SP-03 episil®の韓国での独占的販売権をSynex社に導出  |
| 2020年 8月 | 開発品SP-05 arfolitixorinの日本における独占的開発販売権をIsofol Medical ABより導入  |
| 2020年 9月 | 開発品SP-03 episil®を韓国で発売   |
| 2021年10月 | 開発品SP-02 darinaparsinの日本での商業化等の権利を日本化薬株式会社に導出  |
| 2022年 4月 | 東京証券取引所の市場区分の見直しにより、マザーズ市場からグロース市場へ移行  |
| 2022年 6月 | 開発品SP-02 darinaparsinの日本における承認を取得  |
| 2022年 7月 | 開発品SP-03 episil®の全世界での独占的製造販売権をCamurus ABより導入  |
| 2022年 8月 | 開発品SP-01 Sancuso®、開発品SP-03 episil®の中国（北京、上海、広州）での独占的販売権をLee's Pharmaceutical (HK)に導出   |
| 2022年 8月 | 開発品SP-02 darinaparsinを日本で発売  |

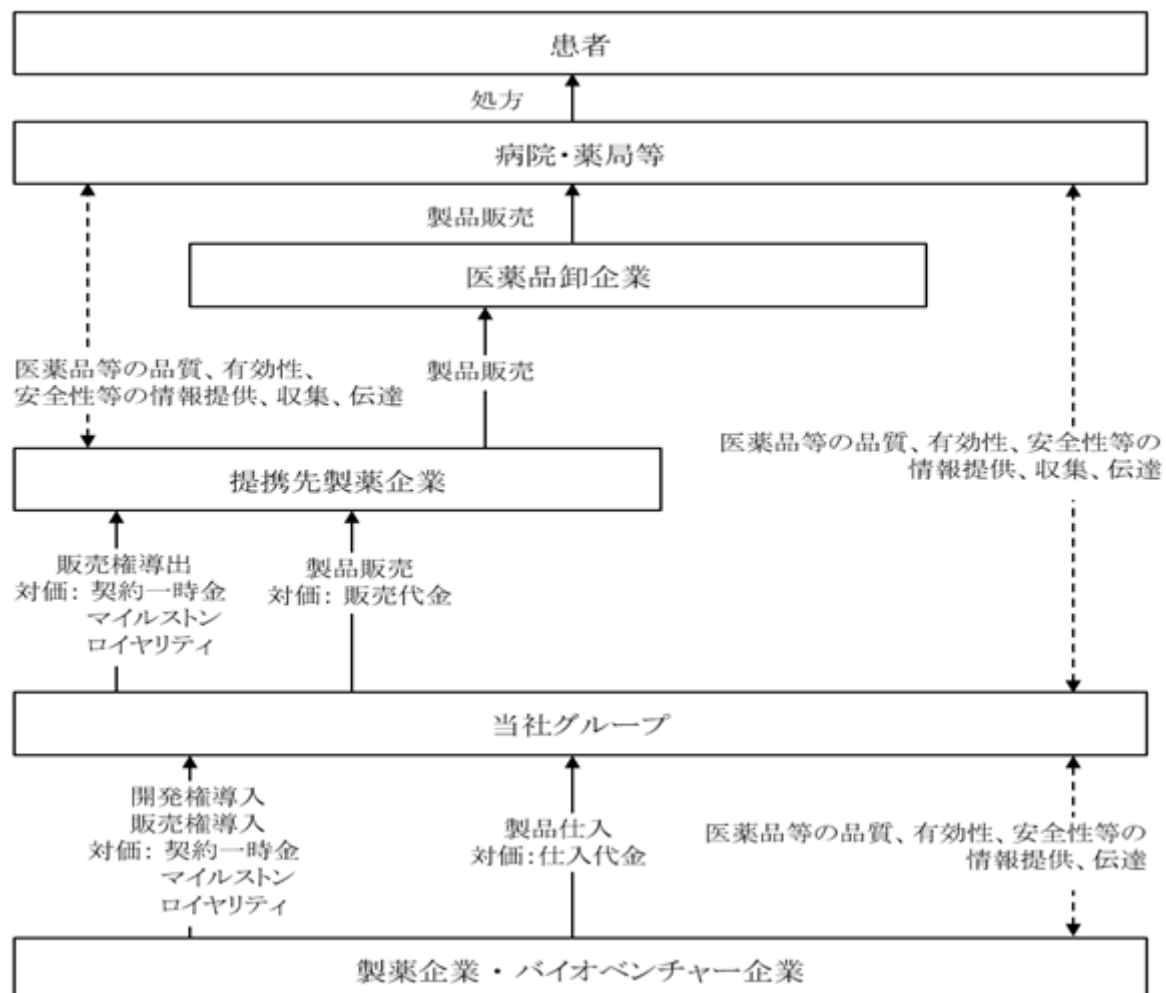
### 3【事業の内容】

当社は日本及びアジア諸国の医療に貢献するため、海外又は国内の製薬企業又はバイオベンチャー企業から有望な新薬候補品を導入し、日本及びアジア諸国における臨床試験を中心とした開発活動を通じ、製品を医薬品市場に供給することを目的として、2006年に創業した企業です。創業に際しては、事業準備拠点としてJapanBridge Inc.をまず米国に設立し、2008年4月にJapanBridge Inc.がパジャカラ株式会社（現当社）の発行済株式をすべて取得して、これを日本での事業活動の主体とすることとしました。同時にJapanBridge Inc.での事業準備成果が当社に承継され、商号をジャブリッジ株式会社に変更し、事業活動を本格的に開始しました。

本書提出日現在、当社グループは、当社と連結子会社であるSolasia Medical Information Consulting（Shanghai）Co. Ltd.及び持分法適用関連会社の1社で構成されており、4種類の医薬品及び医療機器の製品開発パイプラインを有しています。

当社グループの事業系統図は下記のとおりです。なお、医薬候補品等の導入、導出契約における経済条件（支払条件）は、主に以下の形態の取引によって構成されます。

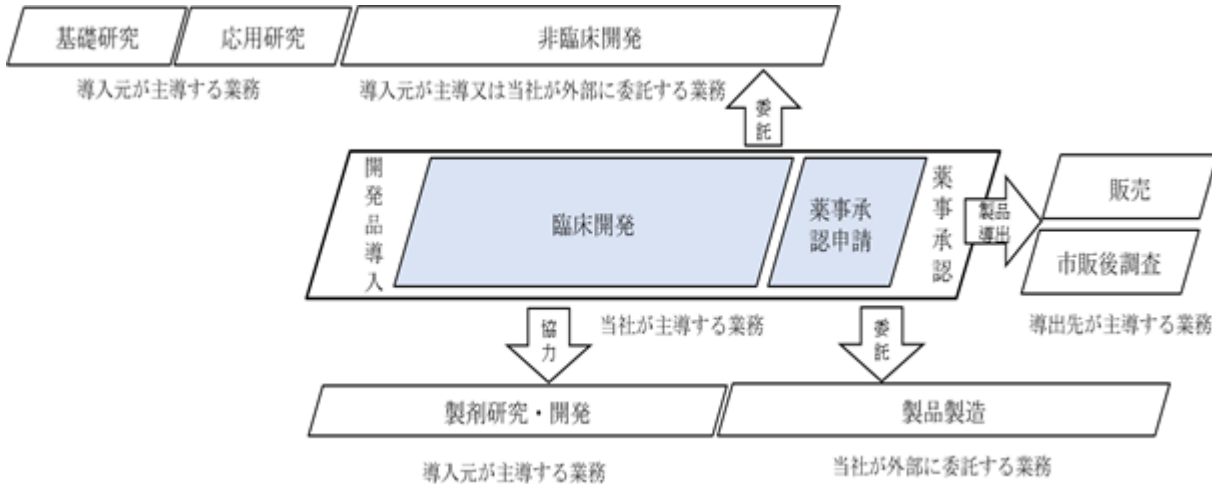
- ・契約一時金：導入導出契約を契機として導入側が支払う一時金
- ・開発マイルストーン：開発の一定の進捗を契機として導入側が支払う一時金
- ・販売マイルストーン：導入側乃至そのサブライセンス先等の、一定の製品販売金額への到達を契機として、導入側が支払う一時金
- ・ロイヤリティ：導入側乃至そのサブライセンス先等の製品販売金額等に応じて導入側が支払う使用料



### (1) 当社グループの事業領域

現在、日本及び中国では悪性腫瘍（一般に悪性新生物又はがんという。以下同じ）が死因の第一位を占めており、その他のアジア諸国でも死因の上位を占める傾向にあります。当社グループは、悪性腫瘍治療を目的とする医薬品の開発及び販売を主たる事業領域としています。また、悪性腫瘍治療薬の投与や放射線治療によって生じる有害事象（副作用等）を軽減し、悪性腫瘍に対する治療及び患者のクオリティ・オブ・ライフ（QOL）向上が期待できる医薬品及び医療機器の開発及び販売も事業領域としています。

### (2) 製薬バリュー・チェーン（初期研究活動から事業化までの機能連鎖）での位置づけ



標準的な製薬バリュー・チェーンは、上流の基礎研究、製剤研究、非臨床開発の各機能、中流の臨床開発機能、下流の販売、マーケティング、製造販売後調査、製造の各機能により構成されます。当社グループは開発候補品の導入から薬事承認を取得するまでの臨床開発機能及び承認申請を含む当局対応機能等を中心とした事業を推進しています。

製造販売後調査：医薬品の製造販売後の調査及び試験の実施の基準に関する省令において、医薬品の製造販売業者又は外国製造医薬品等特例承認取得者が、医薬品の品質、有効性及び安全性に関する情報の収集、検出、確認又は検証のために行う使用成績調査又は製造販売後臨床試験をいう。

### (3) 事業内容

医薬品又は医療機器候補物質（以下、医薬品等候補という。）の権利導入

近年、多くの疾患原因の特定が遺伝子レベルの解析によって行われつつあることに伴い、基礎研究及び製剤研究は、より複雑化又は多様化する傾向にあります。大学や病院等の研究機関による成果、この研究を土台とするベンチャー企業の創薬技術や製剤化技術、あるいは国際的な大手製薬企業による研究を通じて、多くの医薬品等候補が産み出されています。当社グループは、一定の開発段階に至った医薬品等候補の権利を導入し、日本や中国等で臨床開発等を通じて当該医薬品等候補を販売可能な状況に導き、これの販売又は導出を通じて収益を得る事業を行っています。基礎研究や製剤技術の他社への提供による収益化を行うものではありません。

当社グループでは、臨床試験開始前から第 Ⅰ相臨床試験 終了までの早期開発ステージ、又は有効性のproof of concept が確認される第 Ⅰ相臨床試験 から承認までの臨床後期ステージにある医薬品等候補を導入検討の対象としています。また、基礎研究、製剤研究、非臨床開発等の進捗状況の観点からは、少なくとも当社グループの主たる事業エリアである日本及びアジア諸国において科学面及び薬事行政面でも臨床開発が実施可能なレベルで基礎情報が整備されていることを導入の要件としています。

当社グループは、上記要件を満たす医薬品等候補について、当該医薬品等候補が対象とする適応症、非臨床・臨床データ、市場規模、競合品の開発及び販売状況等を検討し、経済条件及び特許権等の知的財産の扱い等について契約相手方と合意を得られた後、導入を決定しています。

第 Ⅰ相臨床試験：実施する国において初めて対象となる医薬品候補品（治験薬）を使用する臨床試験で、健康成人がボランティアとして参加することが多い。第 Ⅰ相臨床試験の主たる目的は、治験薬の安全性並びに忍容性（薬剤投与によって発現する副作用について、患者が治療を継続できる許容程度）の評価・確認及び薬物動態（生体に投与した薬物の体内動態）の検討である。

proof of concept：医療の領域においては、期待あるいは想定される作用（一般には有効性）を初期臨床試験において確認すること。

第 相臨床試験：対象となる疾病に罹患している少数の患者群に対し、医薬品候補品を投与して、その有効性及び安全性（副作用の発現等）の予備的評価、将来の実際の臨床現場で使用する投与量や用法の評価を主たる目的とした臨床試験。

#### 医薬品等候補の開発

当社グループは、医薬品等候補の導入後、自社の臨床開発機能を中心として、日本を含むアジア各地域の外部委託機関（Contract Research Organization：CRO）と開発チームを構成し、アジア各地域における臨床試験（当該国の製造販売承認に必要な一部の追加非臨床試験を含む）又はアジア各地域を中心とした国際共同治験を計画し、実施します。

医薬品等候補開発の最終的な目標は、質の高い医薬品等を、早期に医療現場に提供することにあります。そのためには、有望な医薬品等候補の将来性及び可能性を活かして厳格な臨床試験を効率的に計画・実施し、不要な失敗を回避して成功確率を高めることが重要であると考えています。これらを実現するための当社グループにおける医薬品等の開発体制は以下のとおりです。

Contract Research Organization, CRO：医薬品等開発の一部の工程を依頼者との契約を以て受託し、実施する企業又はグループの総称。

国際共同治験：共通の実施計画書に基づき、複数の国が参加して実施される臨床試験。

#### a 当社グループの開発機能

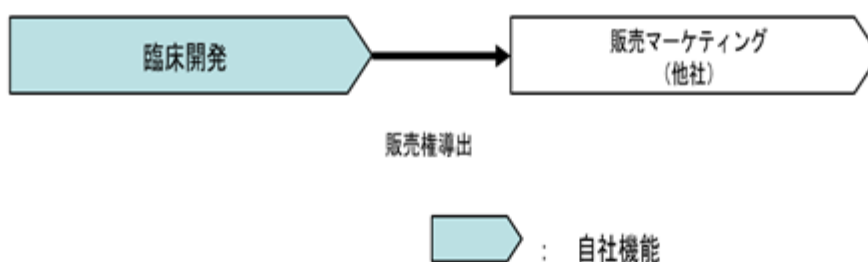
医薬品等開発、臨床試験は、対象となる治療領域における問題点や改善点の評価、具体的な対象疾患及び患者の選択、最適投与量や用法の設計、有効性の評価項目の設定等の試験計画に始まり、実施に当たっては、対象疾患の専門医の選択と当該医師との臨床試験内容の協議、臨床試験実施地域や実施医療施設の評価と選択の過程を経て、実際の投薬及び試験モニタリング、さらに有効性と安全性のデータの収集、解析、評価等の複雑かつ多くのプロセスと諸活動により構成されます。

これらの医薬品等開発のプロセスは、薬事行政規制等に基づいて進められるとともに、常にデータや理論に基づく科学的判断が求められることから、最適な判断のためには、医薬品等や臨床開発全般に対する科学的見識と経験の裏付けが必要不可欠です。当社グループの開発部門は、採用に際してこれらの要素を最重要視して選考を行っており、悪性腫瘍治療薬の臨床開発について、国際的製薬企業等における経験を有する人材、日本国内や中国をはじめとするアジア諸国、さらには国際共同治験の経験を有する人材、あるいは薬事面では各規制当局と密な情報交換が可能な人材等を中心として構成し、少人数であっても医薬品等開発諸活動を円滑に支障なく運営し得る開発体制を構築することに努めています。

#### b 開発における外部機関の活用

近年、製薬企業における臨床試験実施は、その一部を外部委託機関に外注する傾向にあります。当社グループの開発部門は、臨床開発計画、試験設計、運営、評価及び医薬品等開発に関わる薬事行政対応を基本機能としており、試験実施に際しては、業務効率の向上並びに固定費削減を図るため、この外部委託機関（開発業務委託機関等）等を活用しています。これら外部委託機関の活用においては、当社グループが指示する臨床試験の方針や計画・設計を、正確に理解し実現し得る外部機関を選定することが重要です。そして外部委託機関が計画どおりの成果を果たすために、双方向で詳細な最新情報を共有するとともに、当社グループが随時指示の徹底を図り、管理監督の厳格な実施に努めています。

#### 医薬品等候補の収益化



当社グループが医薬品等候補の開発に成功して製造販売承認を取得し、上市できることになった場合には、他社への販売権導出を通じて、製品販売収益、マイルストーン収入及びロイヤリティ収入による収益確保を図ります。また上市に先立ち契約一時金、マイルストーン収入を得る場合もあります。

(4) 当社グループの開発パイプライン

Sancuso®（中国販売名：善可舒®）（経皮吸収型グラニセトロン製剤：開発コードSP-01（医薬品））

a がん化学療法剤投与に伴う悪心・嘔吐

悪心・嘔吐は、がん化学療法剤の投与を受ける多くの患者が苦痛を感じる副作用の1つであり、急性（投与後24時間まで）と遅延性（投与後24時間以降）に分類されます。悪心・嘔吐が十分にコントロールされない場合、脱水、電解質異常、栄養障害、誤嚥性肺炎等の生命を脅かしかねない多くの合併症を来す可能性があります。このような合併症が起こることによる入院期間の延長、看護に要する時間の延長、薬剤投与を含む全般的な医療コストの増大等、悪心・嘔吐は、患者のみならず、様々な影響を及ぼすことが想定されます。催吐作用（吐き気を催す作用）の強い一部のがん化学療法剤では9割以上の患者に悪心・嘔吐が生じることがあります。悪心・嘔吐による苦痛は時間とともに増大することが多く、悪心・嘔吐をコントロールすることができない場合には、がん化学療法のコンプライアンス（推奨される悪性腫瘍治療薬の用法用量、その他投薬ルールの順守状況）の低下が懸念されます。

がん化学療法剤投与に伴う悪心・嘔吐の発現メカニズムの1つは、化学受容器引金帯（Chemoreceptor Trigger Zone：CTZ）の活性化によるとされ、CTZの活性化は、ドパミン、オピオイド、ヒスタミン、アセチルコリン、ニューロキニン-1（Neurokinin-1：NK-1）又は5-ヒドロキシトリプタミン3型（5-hydroxytryptamine3：5-HT<sub>3</sub>）受容体等に対する刺激によって直接的又は間接的に引き起こされると考えられています。また、がん化学療法剤による消化管粘膜の損傷や消化管の神経伝達細胞受容体の刺激、及び皮質や前庭のメカニズムも関与していると考えられています。

電解質異常：体内のナトリウムやカリウム、マグネシウム等の電解質が異常な状態となり、浸透圧調整や筋肉収縮の機能に異常をきたすこと。

化学受容器引金帯：第4脳室に接する脳幹領域に存在する受容器。血中のある種の薬物や毒物に反応して嘔吐中枢に刺激を送り、嘔吐を誘発する。

5-ヒドロキシトリプタミン3型（5-hydroxytryptamine3：5-HT<sub>3</sub>）受容体：イオン共役型のセロトニン受容体で、中枢神経系、末梢神経系に作用して、神経興奮、不安、嘔吐を誘発する。

前庭：内耳にあり重力と直線加速度を司る感覚器官。

b 5-HT<sub>3</sub>受容体拮抗薬


各種悪性腫瘍の臨床ガイドラインにおいて、がん化学療法剤投与に伴う悪心・嘔吐に対して5-HT<sub>3</sub>受容体拮抗薬の使用が推奨されています。グラニセトロンは5-HT<sub>3</sub>受容体拮抗薬の1つで、5-HT<sub>3</sub>受容体への結合によるセロトニン刺激の遮断によってがん化学療法剤投与に伴う悪心・嘔吐を予防する作用があります。グラニセトロンの経口剤及び注射剤は、これまでに得られた臨床試験の結果から、がん化学療法剤投与に伴う悪心・嘔吐の予防に極めて有効であることが確認されており、既に世界各国で承認されています。

受容体拮抗薬：生体内の受容体分子に働いて神経伝達物質やホルモン等の働きを阻害する薬のこと。



c SP-01開発の経緯

SP-01は、粘着基剤中にグラニセトロンを含有する経皮吸収型製剤です。貼付後から持続的にグラニセトロンを放出するよう設計されており、5日間にわたって安定的に血中グラニセトロン濃度を維持することが可能な医薬品です。SP-01を一旦貼付すれば、5日間は新たな制吐剤投与のために来院する必要がなく、外来治療の負担の軽減が期待できます。また、がん化学療法剤を投与中の患者が、悪心・嘔吐や口内炎が原因で薬剤の服用が困難な状態にある場合、経口剤や注射剤と比較し、経皮吸収型製剤は有用と考えられ、医療現場における投薬業務を簡便化することが可能と考えています。経皮吸収型グラニセトロン製剤は、米国を代表するがんセンターで結成されたガイドライン策定組織（National Comprehensive Cancer Network：NCCN）が作成したNCCN診療ガイドラインにおいても処方が推奨されています。また、中国においては、2014年にがん治療ガイドライン策定グループが作成した治療ガイドラインにおいても同様に処方が推奨されています。更に、2019年には中国臨床腫瘍学会（CSCO）が発行した診療ガイドラインにも収載されました。



（左図：SP-01 中国販売名:善可舒®の販売のパッケージ） （右図：SP-01の貼付）

SP-01は、米国において「高度又は中等度催吐性 がん化学療法剤の最長5日間投与に伴う悪心・嘔吐の予防」を適応として2008年9月に米国食品医薬品局から承認されています（販売名：Sancuso®）。また、米国以外では、欧州、アジア等約20ヵ国以上で販売又は承認（承認勧告含む）されています。

当社グループは、2008年5月の本剤導入後から臨床開発を推進してまいりました。2008年に日本人での薬物動態試験、2012年に韓国人での薬物動態試験をそれぞれ実施した他、2013年から2014年に亘り中国人での薬物動態試験及び中国人がん患者での無作為化二重盲検比較試験を実施し、2014年6月に中国において新薬承認申請を完了し、2018年7月に当局承認を取得しました。

粘着基剤：皮膚に接着する粘着剤で、SP-01は粘着基剤がフィルム状シートに塗布されている。

経皮吸収型製剤：医薬品の有効成分が皮膚を通して体内に吸収されるよう設計された剤型。

高度催吐性：90%を超える患者に催吐が生じること。

中等度催吐性：30～90%の患者に催吐が生じること。

薬物動態試験：医薬品の体内における動き、蓄積などを評価する臨床試験。

無作為化二重盲検比較試験：評価の対象となる医薬品候補と標準的薬剤を無作為に割り付け、医師及び患者のいずれもがどちらの薬剤を使用しているかわからない状態で治療及び評価を行う試験手法で、結果に対するバイアスを排除した客観的な評価を行うことができる。

d SP-01の主要な臨床試験概要

試験相： 第 相臨床試験（欧米での承認取得のための最終試験）

被験者： 637名、中等度又は高度催吐性のがん化学療法剤で複数日治療を受けた欧米のがん患者

目的： 悪心・嘔吐の予防に対するSP-01の有効性の検証及び安全性の確認

成績： 有効性については、グラニセトロン経口剤に対するSP-01の非劣性 を確認。  
安全性については、SP-01投与群とグラニセトロン経口剤投与群で被験薬との関連性が否定できない有害事象 の発現率に大きな差は認められないことを確認。

試験実施： ProStrakan Group plc（現Kyowa Kirin、権利導入元） 試験完了：2006年

試験相： 第 相臨床試験（中国での承認取得のための最終試験）

被験者： 313名、中等度又は高度催吐性のがん化学療法剤で複数日治療を受けた中国人がん患者

目的： 悪心・嘔吐の予防に対するSP-01の有効性の検証及び安全性の確認

成績： 有効性については、グラニセトロン経口剤に対するSP-01の非劣性を確認。  
安全性については、SP-01投与群とグラニセトロン経口剤投与群で被験薬との関連性が否定できない有害事象の発現率に大きな差は認められないことを確認。

試験実施： 当社 試験完了：2014年

非劣性：第 相臨床試験における有効性検証の手法の1つで、試験薬が対照薬に対して劣らないことを指す。

有害事象：臨床試験の実施期間中に起こる治験薬又は製造販売後臨床試験薬を投与された被験者に生じたすべての好ましくない又は意図しない疾病又はその徴候をいう。当該治験薬又は当該製造販売後臨床試験薬との因果関係の有無は問わない。

e SP-01の収益化戦略

2019年3月より製品販売を開始しています。中国市場ではLee's Pharmaceutical（HK）Limitedへの販売権導出契約のもと、同社によるマーケティングや販売活動を通じて、収益を得ています。

ダリナバルシン（国内販売名：ダルピアス®点滴静注用135mg）（有機ヒ素製剤：開発コードSP-02（医薬品））

a 末梢性T細胞リンパ腫

当社は、海外で実施された臨床試験結果から、再発又は難治性末梢性T細胞リンパ腫（Peripheral T-Cell Lymphoma：PTCL）をSP-02の最初の適応症と選択し、当該適応症に対する開発を行っています。末梢性T細胞リンパ腫は、非ホジキンリンパ腫の一病型です。一般的に末梢性T細胞リンパ腫という場合、胸腺での細胞分化と成熟を経て末梢臓器に移動したT細胞に起源を發するリンパ腫の総称で、主に以下の病型に分類されます。

- ・末梢性T細胞リンパ腫 - 非特異群：PTCL-NOS
- ・血管免疫芽球型T細胞リンパ腫：AITL
- ・ALK陽性未分化大細胞型リンパ腫：ALCL ALK+
- ・ALK陰性未分化大細胞型リンパ腫：ALCL ALK-

末梢性T細胞リンパ腫を含むT細胞リンパ腫は、B細胞リンパ腫に比べて予後不良で、International T-Cell Lymphoma Projectで行った研究によると、PTCL-NOS及びAITLの5年全生存率はともに32%であり、ALK陽性ALCLは70%、ALK陰性ALCLは49%と報告されています。

リンパ腫：血液がんの一種で、白血球の中のリンパ球ががん化したものをいう。

末梢性T細胞リンパ腫：白血球の中のTリンパ球ががん化した悪性腫瘍で、リンパ腫の約10%を占める非ホジキンT細胞性リンパ腫。病因は不明で標準的治療法は確立されていない。

適応症：薬剤の治療の対象となる疾病をいう。

非ホジキンリンパ腫：ホジキンリンパ腫以外のすべての多様な悪性リンパ腫を含む一群。ホジキンリンパ腫とは腫瘍細胞の性状や形態の違いなど、いわゆる病理組織学的所見をもとに組織分類される。

胸腺：胸骨の裏側、心臓の上前部（前縦隔：ぜんじゅうかく）にあり、Tリンパ球と呼ばれる白血球をつくっている臓器。

細胞分化：細胞が特定の機能を有する細胞に変化するプロセス。

末梢臓器：末梢は中枢に対する対義語で、神経系における「脳・脊髄」に対する末梢神経や効果器・感覚器等を指す。

T細胞：リンパ球の一種で、骨髄で産生された前駆細胞が胸腺での選択を経て分化し成熟したもの。細胞表面に特徴的なT細胞受容体を有している。末梢血中のリンパ球の70～80%を占める。

末梢性T細胞リンパ腫 - 非特異群：悪性リンパ腫のWHO分類（2017）において成熟T細胞及びNK細胞腫瘍に分類されるリンパ腫の一型。

血管免疫芽球型T細胞リンパ腫：悪性リンパ腫のWHO分類（2017）において成熟T細胞及びNK細胞腫瘍に分類されるリンパ腫の一型。

ALK（anaplastic lymphoma kinase）：未分化リンパ腫リン酸化酵素と呼ばれる受容体型チロシンキナーゼ。ALK陽性とはALKを含むことをいい、ALK陰性とはALKを含まないことをいう。

未分化大細胞型リンパ腫：悪性リンパ腫のWHO分類（2017）において成熟T細胞及びNK細胞腫瘍に分類されるリンパ腫の一型。

B細胞リンパ腫：非ホジキンリンパ腫の一種であり、リンパ球の一種であるB細胞ががん化した悪性腫瘍。

International T-Cell Lymphoma Project：国際的なT細胞リンパ腫の調査プロジェクト。

5年全生存率：診断あるいは治療開始から5年間経過後に生存している人の割合のこと。

b 治療法及び予後

現在まで、日本国内において、病型（病理組織学的分類）を問わず「悪性リンパ腫」の効能を有する医薬品（抗悪性腫瘍薬及び副腎皮質ステロイド薬）は多数存在しますが、再発又は難治性のPTCLの効能を有し、販売している医薬品は3剤のみであり、その効果は未だ十分とは言えません。また、PTCLに対する治療に医薬品が単剤で使用されることは稀で、通常は複数の医薬品を組み合わせた多剤併用療法が行われています。

悪性リンパ腫に対する診療ガイドラインは、米国のNCCN、欧州臨床腫瘍学会（European Society for Medical Oncology：ESMO）、英国血液学会（British Committee for Standards in Hematology：BCSH）及び国内の日本血液学会等により各々公表されていますが、いずれのガイドラインにおいても、PTCLの初回治療は、「臨床試験への参加」又はCHOP療法 やその類似療法であるCHOEP療法 及びHyper CVAD/MA療法 等のアントラサイクリン系抗悪性腫瘍薬 を含む多剤併用療法が挙げられています。

PTCLは患者数が少ないため、これまでびまん性大細胞型B細胞リンパ腫（Diffuse Large B-Cell Lymphoma：DLBCL）等を含むアグレッシブ・リンパ腫 の臨床試験に含めて解析されており、PTCLに限定した大規模な臨床試験は行われていません。そのため、アグレッシブ・リンパ腫に対する初回治療として、CHOP療法が標準治療に位置付けられたことを受け、DLBCLと同様、PTCLに対してもCHOP療法が選択されています。

一方、再発・難治例に対する救援療法 については、上述の診療ガイドラインのいずれにおいても「臨床試験への参加」が推奨されています。「臨床試験への参加」以外の治療選択肢としては、DHAP療法、ESHAP療法、GDP療法、GemOx療法、ICE療法、MINE療法 等に加え、日本ではCHASE療法、EPOCH療法、DeVIC療法 等の多剤併用療法が行われる場合もあります。また、NCCNガイドラインでは単剤療法として数種の薬剤が推奨されています。しかしながら、いずれの療法も医学的知見（臨床データの蓄積等）は未だ乏しい状況と考えられています。

以上のとおり、PTCLの初回治療に明確な医学的知見は存在しておらず、CHOP療法に代表されるアントラサイクリン系抗悪性腫瘍薬を含む多剤併用療法が日常診療で広く行われているものの、治療成績は十分ではないのが現状です。再発・難治例においては、確立された救援療法がなく、予後は不良であり、悪性リンパ腫の治療では、多剤併用療法が有効であると考えられていることから、これまでに多くの組み合わせが検討され、その一部が日常診療で使用されています。

これらの治療現状から、新しい作用機序を持つ治療薬や、忍容性が良好で併用療法の組み合わせに加えられるような、新たな治療薬が望まれています。

副腎皮質ステロイド薬：抗炎症作用や免疫抑制作用が期待される薬剤の一種。造血器腫瘍への適用が認められている薬剤が存在する。

初回治療：ある患者が最初に施される化学療法をいう。

CHOP療法：シクロホスファミド、ドキソルビシン、ビンクリスチン、ステロイドで構成される併用療法の1つ。

CHOEP療法：シクロホスファミド、ドキソルビシン、ビンクリスチン、エトポシド、プレドニゾロンで構成される併用療法の1つ。

Hyper CVAD/MA療法：シクロホスファミド、ドキソルビシン、ビンクリスチン、デキサメタゾン、メトトレキサート、シタラピンで構成される併用療法の1つ。

アントラサイクリン系抗悪性腫瘍薬：がん治療に使用される抗生物質の薬剤。

びまん性大細胞型B細胞リンパ腫：悪性リンパ腫の種類の1つで、Bリンパ球細胞から発生する非ホジキンリンパ腫で中悪性度に分類される。日本の非ホジキンリンパ腫の30～40%を占めており、最も発生頻度の高い病型。

アグレッシブ・リンパ腫：Working Formulation分類では、病型分類の他に非ホジキンリンパ腫の進行速度に基づき、無治療での予後が年単位で進行する低悪性度、月単位で進行する中悪性度、週単位で進行する高悪性度というように悪性度による分類がなされ、アメリカのNational Cancer Instituteより、悪性度による分類に加えて疾患の悪性度、活動性や侵襲性といったaggressivenessの程度を考慮した、低悪性度＝インドレントリンパ腫（indolent lymphoma）、中悪性度＝アグレッシブ・リンパ腫（aggressive lymphoma）、高悪性度＝高度アグレッシブ・リンパ腫（highly aggressive lymphoma）という臨床分類が提唱されている。

救援療法：主に造血器腫瘍において、治療効果が得られない場合（治療抵抗性）、あるいは再発・再燃した場合に用いる治療を、救援療法あるいは救援化学療法と呼ぶ。がんの種類によって治療内容は異なり、複数の薬（抗がん剤など）を組み合わせた治療が主流で、救済療法又はサルベージ療法と呼ばれることもある。

DHAP療法：デキサメタゾン、シスプラチン、シタラピンで構成される併用療法の1つ。

ESHAP療法：エトポシド、メチルプレドニゾロン、シタラビン、シスプラチンで構成される併用療法の1つ。

GDP療法：ゲムシタピン、デキサメタゾン、シスプラチンで構成される併用療法の1つ。

GemOx療法：ゲムシタピン、オキサリプラチンで構成される併用療法の1つ。

ICE療法：イホスファミド、カルボプラチン、エトポシドで構成される併用療法の1つ。

MINE療法：メスナ、イホスファミド、ミトキサントロン、エトポシドで構成される併用療法の1つ。

CHASE療法：シクロホスファミド、エトポシド、シタラビン、デキサメタゾンで構成される併用療法の1つ。

EPOCH療法：エトポシド、ドキソルビシン、ビンクリスチン、シクロホスファミド、プレドニゾロンで構成される併用療法の1つ。

DeVIC療法：カルボプラチン、イホスファミド、エトポシド、デキサメタゾンで構成される併用療法の1つ。

作用機序：薬剤がその効果を発揮するための特異的な生化学的相互作用をいう。

#### c SP-02開発の経緯

SP-02は、有機ヒ素化合物を製剤化した医薬品候補で、PTCLに対する以下の新しい作用機序により、最終的な殺細胞効果を発現すると考えられています。

- ・腫瘍細胞内ミトコンドリア への直接的な障害
- ・腫瘍細胞内のROS (Reactive Oxygen Substance )を増加させることによる細胞障害 の誘発
- ・カススペース 9、カススペース3を介してのアポトーシス 誘導

これまでに実施された薬効薬理試験 結果から、無機ヒ素化合物である三酸化ヒ素 (Arsenic trioxide : AT0) に比してSP-02は細胞内取り込み濃度が高く、白血病、骨髄腫、悪性リンパ腫、固形腫瘍の各細胞株 に対するin vitro 活性が示され、また造血器腫瘍に対する抗腫瘍効果、及び固形腫瘍細胞株に対する殺細胞作用が認められています。さらに、SP-02の細胞毒性 はAT0と異なり、PML/RAR 融合蛋白 と無関係に発現し、AT0耐性細胞株 に対しても殺細胞作用が確認されています。

SP-02は、生体内でのヒ素を解毒する経路で生じる中間代謝体 と同じ構造を持ち、グルタチオン抱合体 構造を有することから、無機ヒ素化合物より毒性が低く、治療域がより広くなることが期待されます。

多剤併用療法で使用頻度の高いアントラサイクリン系抗悪性腫瘍薬の心毒性 は広く認識されていますが、SP-02は、第 相臨床試験で実施された詳細な心電図評価において、AT0で報告されている不整脈や心電図異常 (QT延長 )等の心毒性は認められず、将来アントラサイクリン系抗悪性腫瘍薬を含む多剤併用療法と安全に組み合わせられる可能性があります。

また、上記のとおり、SP-02は分子標的薬ではなく、その適用範囲や作用機序は多岐に渡ることが想定されていることから、今後PTCL以外の血液がん又は固形がんに対する適応の拡大が期待されています。

なお、SP-02は米国及び欧州において、PTCL治療薬として、希少疾病用医薬品 (オーファン・ドラッグ) に指定されています。

本剤は、導入元であるZIOPHARM Oncology, Inc. (現Alaunos Therapeutics, Inc.)により開発が進められてきており、同社により、米国及びインドでの前期第 相臨床試験が2012年に完了されています。当社グループは、2011年3月の本剤導入後から臨床開発を推進してまいりました。2015年に、日本及び韓国での第 相臨床試験を完了。2016年に、承認申請への最終試験としての設計のもと、日本、韓国、台湾及び香港での国際共同第 相臨床試験を開始し、2020年6月に当該試験において良好な結果が確認できたことから、2021年6月末に当局への製造販売承認申請を行い、2022年6月20日に当該申請にかかる承認を取得し、2022年8月22日に販売を開始いたしました。

有機ヒ素：炭素を含むヒ素化合物。

ミトコンドリア：ほとんどの真核生物に存在する細胞小器官で、独自のDNAを持ち、分裂・増殖する。好気呼吸によりエネルギーを生み出す器官。

Reactive Oxygen Substance, ROS：活性酸素種ともいう。活性酸素種は好気性生物が酸素を消費する過程で発生する反応性の高い副産物であり、細胞内のDNAを損傷するとされている。

細胞障害：細胞に対して死、若しくは機能障害や増殖阻害の影響を与える、物質や物理作用等の性質。

カスベース：細胞にプログラム細胞死を起こさせるシグナル伝達経路を構成するシステインプロテアーゼ。カスベース3やカスベース9はその一種。

アポトーシス：細胞に組み込まれたプログラムによる細胞死。

薬効薬理試験：医薬品等の作用（効果）評価を目的とした細胞、組織あるいは動物などを用いた試験。

三酸化ヒ素：無機ヒ素化合物の1つで、日本では再発又は難治性の急性前骨髄球性白血病を適応症として承認されている（トリセノックス®）。

細胞株：長期間にわたって体外で維持され、一定の安定した性質をもつに至った細胞をいう。

in vitro：試験管や培養器内等の人工的に構成管理された試験条件及び環境。

細胞毒性：細胞障害性のこと。

PML/RAR 融合蛋白：急性前骨髄球性白血病では、第15番染色体の一部と第17番染色体の一部が切れて互いに入れ代わる相互転座が起こり、その際に第17番染色体にあるレチノイン酸受容体 遺伝子（RAR ）が第15番染色体にあるPML遺伝子のもとに移動し、PML/RAR 融合遺伝子が作られる。この融合遺伝子が作るPML/RAR 蛋白は、RAR 遺伝子とPML遺伝子から作られる蛋白がもともと持っている白血球の分化・成熟作用を阻止し、その結果、急性前骨髄球性白血病では、前骨髄球の段階で細胞の分化・成熟が停止し、前骨髄球が異常に増える白血病が発症する。

ATO耐性細胞株：三酸化ヒ素（無機ヒ素化合物）に耐性を有する細胞株。

中間代謝体：体内の代謝での物質変化は、多くの中間段階を経て行われるのが常であり、終産物に行きつく手前のこれらの中間段階の物質をいう。

グルタチオン抱合体：生体内に取り込まれた生体外物質を無毒化し体外へ排出する代謝過程において活性化された生体外物質の代謝物は、グルタチオン等の電荷を持つ化学種に抱合される（グルタチオン抱合体）。

心毒性：心臓に機能低下・異常あるいは病変等の悪影響を及ぼすこと。

QT延長：心電図上のQT時間の延長で、心筋細胞の電氣的な回復が延長することにより起こる。

希少疾病用医薬品：「医薬品、医療機器等の品質、有効性及び安全性の確保等に関する法律」（以下、医薬品医療機器等法という。）第77条の2に基づき、厚生労働大臣によって指定されるもので、対象患者数は日本で5万人未満、医療上特にその必要性が高いもの、実質的な開発計画があるもの等が対象となる。

優先審査や開発に際しての補助金等のメリットがある。

## d SP-02の主要な臨床試験概要

試験相： 前期第 相臨床試験

被験者： 50症例、各種造血器腫瘍（悪性リンパ腫、白血病等）患者（米国及びインド）

目的： SP-02の有効性、安全性、薬物動態の評価

成績： 悪性リンパ腫、特にPTCLについて抗腫瘍効果が示唆された。

試験実施： ZIOPHARM Oncology, Inc.（現Alaunos Therapeutics, Inc.）（権利導入元） 試験完了：2012年

試験相： 第 相臨床試験

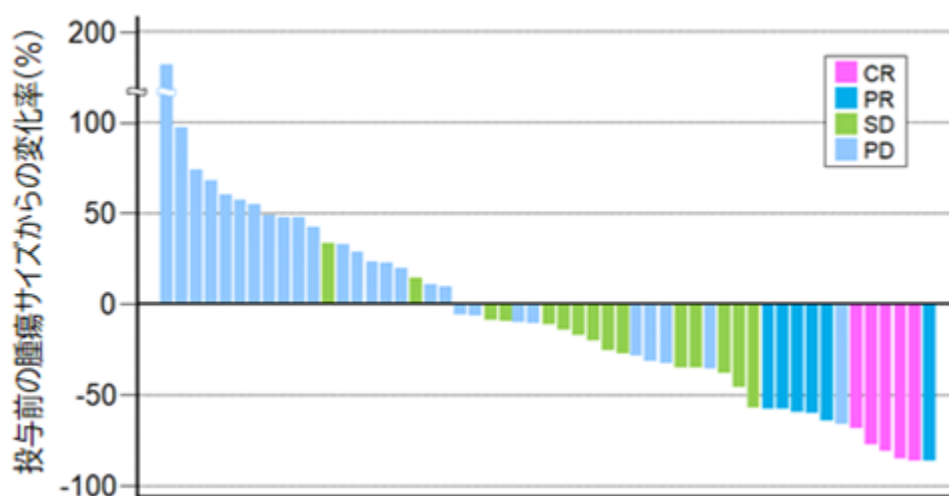
被験者： 65 症例、再発・難治性PTCL患者（日本、韓国、台湾および香港）

目的： 再発・難治性PTCL患者に対するSP-02の有効性の評価

成績： 再発・難治性のPTCLに対する有効性評価につき、事前に設定した閾値奏効率を有意に上回ることが示され、本剤の効果が検証された。また有害事象はいずれも臨床的に許容なものと判断可能であった。

試験実施： 当社 試験完了：2021年

## SP-02第 相臨床試験の有効性解析（ウォーターフォール図）



上図は、末梢性T細胞リンパ腫患者に対するSP-02投与開始前と最良有効性評価時点（評価期間中での、薬剤の治療効果が最も高まったタイミング）、コンピューター断層撮影（CT）検査による腫瘍効果判定の結果を示す。棒グラフの各棒の長さが各被験者の腫瘍サイズの増減率を示し、何れも投与開始前を0%とし、例えば+80%を示す場合は腫瘍サイズが最良有効性評価時点で投与開始時点から80%増大したことを示し、-80%を示す場合は当該サイズが80%縮小したことを示す。なお、腫瘍サイズは各標的病変（測定の対象となる腫瘍病変）の二方向の直径の積の総和の変化によって測定される。

各棒に付してある略語は、フルオロデオキシグルコースを用いたポジトロン断層撮影（Fluorodeoxyglucose-Positron Emission Tomography：FDG-PET）検査を加味した効果判定規準（改訂版悪性リンパ腫の効果判定規準、出典：造血器腫瘍取扱規約第1版）における腫瘍縮小効果判定（下表）に基づく。

| 総合<br>効果 | 標的病変の二方向積和             |     | 非標的病変   |         | 骨髄浸潤          | PET | 新病変 |
|----------|------------------------|-----|---------|---------|---------------|-----|-----|
|          | 節性                     | 節外性 | 節性      | 節外性     |               |     |     |
| CR       | 二方向積和の変化は問わない（未検は不可）   |     |         |         | 陰性            | 陰性  | なし  |
| PR       | 二方向積和の変化は問わない（未検は不可）   |     |         |         | 陰性            | 陰性  | なし  |
|          | 50%以上縮小                |     | 正常又は非増大 | 消失又は非増大 | 問わない<br>（未検可） | 陽性  | なし  |
| SD       | 50%未満の縮小かつ<br>50%未満の増大 |     | 正常又は非増大 | 消失又は非増大 | 問わない<br>（未検可） | 陽性  | なし  |
| PD       | 50%以上増大                |     | 増大      | 増大      | 陽性化           | 陽性  | あり  |
| RD       | 再腫大                    | 再出現 | 再腫大     | 再出現     |               |     |     |

CR：完全奏効（Complete Response） PR：部分奏効（Partial Response）

奏功とは、薬の投与による効果をいう。

SD：安定（Stable Disease） PD：進行（Progressive Disease） RD：再発（Relapsed Disease）

非標的的病変：測定の対象以外の腫瘍病変をいう。

骨髄浸潤：腫瘍が骨髄に浸潤する（入り込む）こと。

節性、節外性：節性とは標的病変がリンパ節にある場合をいう。節外性とは標的病変がリンパ節以外の臓器にある場合をいう。

未検可、未検不可：臨床試験に際して当該項目の検査が実施されなくとも、当該効果判定評価が可能な場合を「未検可」という。当該項目の検査が実施されない場合、当該効果判定評価が不可能な場合を「未検不可」という。

再腫大：再発により、腫瘍の大きさが再び増大すること。

再出現：再発により、腫瘍が再び出現すること。

#### e SP-02の収益化戦略

SP-02は販売権導出及びNPP（Named Patient Program）制度活用による収益化を図ります。なお、当社はSP-02の全世界権利を有しており、日本をはじめ各国の規制当局の承認を受けた上で、導出先が販売を開始することとなります。NPP制度においては、各国の医師からの特定の患者に対する使用要請に基づき、所定の手続きを経て提供することとなります。

日本市場に対しては、2021年10月に日本化薬株式会社と締結した「ライセンス契約書」（開発販売権導出契約）のもと、同社による販売活動を通じて、収益化を図ります。なお、当該導出契約による契約金収入及び製品販売収入は、収益計上されております。

また、南米市場に対しては、2018年8月にHB Human BioScience SASと締結した「ライセンス契約書」（販売権導出契約）のもと、同社による販売活動を通じて、収益化を図ります。

その他、米国、欧州、中国、韓国等の諸市場に対しては、今後、諸地域毎に製薬企業等への導出契約を締結し、当該企業の販売活動を通じて収益化を図ることを計画しており、これらの地域における導出候補先の選定を進めています。



episil®（国内販売名：エピシル® 口腔用液、中国販売名：益普舒®、韓国販売名：episil® ORAL LIQUID）  
（口腔内創傷被覆保護材：開発コードSP-03（医療機器））

a がん等の化学療法や放射線療法に伴う口内炎で生じる口腔内疼痛の管理及び緩和

がん等の化学療法及び放射線療法に伴う口内炎は、化学療法薬剤による作用として、また化学療法や放射線療法による抵抗力の低下による細菌等の感染により発生します。発生頻度は30～40％程度であり、重症化するとがん治療の継続が困難になることもあります。症状としては、接触痛、出血、冷温水痛、口腔乾燥、口腔粘膜の発赤・腫脹、開口障害、構音障害、嚥下障害、味覚障害などが報告されています。また、がん治療を受ける患者にとって、栄養を十分摂取することが全身状態の改善や口内炎の改善に寄与するため、経口摂取に支障を来さない適切な口腔内管理を行うことが重要と考えられています。

参照：厚生労働省「重篤副作用疾患別対応マニュアル 抗がん剤による口内炎」

冷温水痛：冷水や温水に対して痛みを感じる状態。

発赤：皮膚や粘膜の一部に炎症がおこり、充血して赤くなる状態。

腫脹：炎症などが原因で、局所の血流量が増加し体の組織や器官の一部が腫れ上がる状態。

開口障害：なんらかの原因で下顎の開口が制限される状態。

構音障害：音を作る器官やその動きに問題があって発音がうまくできない状態。

嚥下障害：食物等を飲み込むことがうまくできない状態。

b SP-03発売以前の主な治療及び対処方法

がん等の化学療法及び放射線療法に伴う口内炎には、確立した標準治療及び対処方法はなく、各々の医療機関での症状にあわせた対症療法が主となっておりました。二次感染の予防や重症化を防ぐために、含嗽（うがい）による口腔内の保清・保湿による口腔ケアを継続し、軽度から中等度の痛みには局所麻酔薬による含嗽に加え、解熱消炎鎮痛薬を使用する場合があります。また、口腔乾燥からの粘膜保護には、保湿剤や唾液の分泌を促す経口薬投与や人工唾液などを補助的に使用します。最近では、コラーゲンの新生促進や血流改善、血管新生を促進する低出力レーザの照射により、疼痛緩和効果をはじめ抗炎症効果、鎮痛効果、創傷治癒促進効果が認められており、口内炎治療に応用されています。

### c SP-03開発の経緯

SP-03は、種々のがんに対する化学療法剤治療又は放射線治療によって誘発される口腔内粘膜障害（口内炎）への外部刺激による疼痛の緩和及び管理を主たる目的として開発されており、感染症予防や疼痛緩和によって食事摂取が可能になることによるクオリティ・オブ・ライフ（QOL）の向上も期待されています。SP-03は、レシチン及びグリセリン脂肪酸エステルからなる非吸収性の液体であり、口腔内にごく少量の内容液を滴下塗布（ポンプ容器を用いた塗布）することにより、口腔内で唾液と混合されてごく薄い脂質被膜を構成し、口内炎表面を物理的に覆うことによって、食物等の外部刺激による疼痛を一定時間緩和することが期待されます。薬効成分は含まれないため、医薬品医療機器等法上は医薬品ではなく、医療機器に分類されます。



図：エピシル®口腔用液 図：口腔内へのSP-03の適用状況 図：口腔粘膜に接着したSP-03の模式図  
日本販売品 可視化のため着色剤添加物を使用 （左図のSP-03適用の拡大図）

本剤は、米国及び欧州の一部の国で製品名episil®として既に承認・販売されており、当社グループは、2015年3月に本剤の日本及び中国の権利を導入した後、中国では2016年5月、日本においては2016年10月に、それぞれの規制当局に対して承認申請を完了し、中国においては2019年2月、日本においては2017年7月に承認を取得しています。また、2018年8月には、韓国の権利も導入し、2019年10月に承認を取得しています。

レシチン：グリセロリン脂質の一種。自然界の動植物においてすべての細胞中に存在しており、生体膜の主要構成成分である。

グリセリン脂肪酸エステル：グリセリンの持つ3つのヒドロキシ基のうち1つ乃至2つに脂肪酸がエステル結合したもので、代表的な食品用乳化剤である。

薬効成分：有効成分ともいう。医薬品、医薬部外品などに含有される物質のうち、生理活性を示すものの総称。

### d SP-03の収益化戦略

日本、中国、韓国市場に対して、販売権導出を通じて収益化を図ります。日本においてはMeiji Seika ファルマ株式会社、中国においてはLee's Pharmaceutical（HK）Limited社、韓国においてはSynex社、それぞれの地域での販売権導出契約を締結しており、これら提携先のマーケティングや販売活動を通じて収益化を図ります。

本書提出日現在、SP-03は日本及び中国、韓国において既に上市済であり、上記戦略に基づく収益化を開始しております。なお、導出モデル上の製品販売収入、契約金収入及びマイルストーン収入の一部は、すでに収益計上されております。

その他、米国、欧州等の諸市場に対しては、今後、諸地域毎に製薬企業等への導出契約を締結のうえ収益化を図ることを計画しており、これらの地域における導出候補先の選定を進めています。

PledOx®（細胞内スーパーオキシド除去剤：開発コードSP-04（医薬品））

### a がん化学療法に伴う末梢神経障害（Chemotherapy Induced Peripheral Neuropathy：CIPN）

がん化学療法は、悪心・嘔吐や口内炎発症等の副作用が生じますが、末梢神経障害も重篤な副作用の一つにあげられます。末梢神経障害は、植物アルカロイド製剤、プラチナ製剤等のがん化学療法の主要薬剤において、顕著に発現することが知られています。大腸がんの治療法として、手術による治癒が難しい進行・再発がんに対する化学療法及び術後補助化学療法 の代表的な抗がん剤の組み合わせに、プラチナ製剤のオキサリプラチンを含むFOLFOX療法 があります。オキサリプラチンの処方率は、患者のほとんど全例（85%-95%）で末梢神経障害が生じ、当該障害は以下の様な症状をもたらします。

急性症状：手、足や口唇周囲部等の異常感覚、呼吸困難や嚥下障害を伴う咽頭喉頭の絞扼感

慢性症状：四肢末梢のしびれ感、感覚低下、腱反射の低下、感覚性運動失調

このような副作用が発現した場合には、薬剤中止により、80%の症例では一部症状の改善がみられ、40%の症例で6～8ヶ月後には完全に回復するものと考えられておりますが、当該薬剤中止は、がん化学療法の中止や方針変更を意味するものであり、当該障害を治療することは医療上の重要な課題です。

これまでのところ、がん化学療法に伴う末梢神経障害を効能・効果とする薬剤は存在しておりません。

植物アルカロイド製剤：強い毒性のある植物成分を応用した抗がん剤。

プラチナ製剤：薬剤の構造中に白金を含む抗がん剤。

術後補助化学療法：再発を防ぐために、手術後に抗がん剤を使用する治療法。

FOLF0X（フォルフォックス）療法：フルオロウラシル・フォリン酸・オキサリプラチンの3剤を併用するがん化学療法をいう。Stage 大腸癌の術後補助化学療法、Stage 再発大腸癌に対しての全身化学療法において、標準療法として採用されている。

参照：厚生労働省「重篤副作用疾患別対応マニュアル 末梢神経障害」

#### b SP-04開発の経緯

当社は2017年11月にSP-04の日本、中国（香港、マカオ含）、韓国、台湾における独占的開発販売権をPledPharma AB（現Egetis Therapeutics AB、以下Egetis社という）より獲得しました。

SP-04は、がん化学療法に伴う末梢神経障害を適応とする開発品です。生体に悪影響を及ぼす細胞内活性酸素の一種スーパーオキシドを分解する酵素スーパーオキシド・ジスムターゼ様の作用を持つ、新規に化学合成された金属複合剤（金属キレート剤）です。Egetis社は、これまで当該末梢神経障害を適応としてPled0x®の研究開発を欧米にて行ってきております。Egetis社の実施した第 相までの臨床試験等の結果、FOLF0X療法を受ける進行性大腸がん患者において、治療中及び治療後の末梢神経障害を改善する効果が示唆されており、またFOLF0X療法によるがん治療そのものへの影響を生じさせないことも示唆されております。

2018年より2020年にかけて、日本、韓国、台湾及び香港において、mFOLF0X6治療を受ける大腸がん患者を対象とした国際共同第 相臨床試験を行いました。当該第 相臨床試験は2つの試験で構成されており、権利導入元との共同にて、欧米アジアで展開いたしました。2020年12月にオキサリプラチン投与に起因する末梢神経障害を対象とした当該第 相試験結果について、主要評価項目の未達を確認しました。本書提出日現在、上記試験結果に鑑み、白金製剤であるオキサリプラチン誘発末梢神経障害での開発を留保し、タキサン製剤誘発末梢神経障害を対象とした開発の可能性を探索するため、現在、追加の動物試験を実施しております。

金属キレート剤：分子中に複数の配位子（孤立電子対を持つ有機化合物や陰イオン）を有する化合物が金属陽イオンに配位結合した化合物。

#### c SP-04の主要な臨床試験概要

試験相： 第 相臨床試験

被験者： 173症例、FOLF0X療法を実施する遠隔転移を有する大腸がん患者（米国、欧州）

目的： SP-04の有効性及び安全性の検討

成績： FOLF0X療法による末梢神経障害へのSP-04の有効性が示唆された。またSP-04投与がFOLF0X療法自体の効果へ影響を生じさせないことが示唆された。

試験実施：Egetis社（権利導入元） 試験完了：2016年

試験相： 第 相臨床試験

被験者： 48症例、日本人及び白人健康男性

目的： SP-04の安全性及び薬物動態の検討

成績： SP-04は10 µmol/kgまでの用量で安全であり、忍容性も良好であった。  
SP-04の曝露量（AUC<sub>0-1ast</sub>及びC<sub>max</sub>[RT1]）は日本人と白人で同様であった。

試験実施：Egetis社（権利導入元） 試験完了：2018年

試験相： 第 相臨床試験

被験者： 592症例、米国、欧州、日本等のmFOLF0X6療法を実施する大腸がん患者

目的： SP-04の有効性及び安全性の検討

成績： 有効性にかかる主要評価項目は未達となった。化学療法併用 SP-04 投与群は化学療法単独群（プラセボ）に対して、がん化学療法の最初の投与サイクルから 9 か月後の被験者報告に基づく中等度又は重度の末梢神経障害の発症リスクについて、統計学的に有意な低下を示さなかった。

試験実施：当社及びEgetis社（権利導入元） 試験完了：2020年

#### d SP-04の収益化戦略

導出モデルにより収益化を図ります。製薬企業等への導出契約を締結し、当該企業の販売活動を通じて収益化を図ることを計画しております。

日本市場では、マルホ株式会社と販売権導出契約を締結しており、同社の販売活動を通じて収益化を図ることを計画しております。

当社グループの開発パイプラインの進捗状況は下記のとおりです（2023年3月現在）。

【販売製品】 注)ダルビアスの南米、中国、米国、欧州、インドにおける開発ステータスは、米国を中心に実施された臨床試験又は日本での承認を共有可能なデータとして表している

| 製品名<br>(開発コード)                   | 適応症                                | 地域         | 非臨床 | 臨床試験 |     |     | 申請 | 承認/<br>上市 | 進捗状況                      | 販売提携先                      |
|----------------------------------|------------------------------------|------------|-----|------|-----|-----|----|-----------|---------------------------|----------------------------|
|                                  |                                    |            |     | 第Ⅰ相  | 第Ⅱ相 | 第Ⅲ相 |    |           |                           |                            |
| Sancuso®<br>(SP-01)              | 悪心・嘔吐<br>(CINV)                    | 中国         |     |      |     |     |    |           | 2019年販売開始<br>製造施設変更申請中    | Lee's Pharm                |
| ダルビアス® 点滴<br>静注用135mg<br>(SP-02) | 【現行適応】<br>末梢性T細胞<br>リンパ腫<br>(PTCL) | 日本         |     |      |     |     |    |           | 2022年8月販売開始<br>追加適応の検討開始  | 日本化薬（日本）                   |
|                                  |                                    | 韓国、台湾、香港   |     |      |     |     |    |           | 第Ⅱ相最終試験完了<br>導出活動継続       | HB Human<br>BioScience（南米） |
|                                  |                                    | 南米         |     |      |     |     |    |           | 日本承認を基に、域内各国<br>での承認申請準備中 |                            |
|                                  |                                    | 中国、米国、欧州   |     |      |     |     |    |           | 米国データと日本承認を基に<br>導出活動継続   |                            |
|                                  |                                    | 欧州<br>インド等 |     |      |     |     |    |           | 日本承認を基に、NPP制度<br>下での販売準備  | WEP(欧州),<br>Sayre（インド）     |
| エピシル® 口腔用液<br>(SP-03)            | 口内炎<br>疼痛緩和                        | 日本         |     |      |     |     |    |           | 2018年販売開始                 | Meiji Seika ファルマ           |
|                                  |                                    | 中国         |     |      |     |     |    |           | 2019年販売開始                 | Lee's Pharm                |
|                                  |                                    | 韓国         |     |      |     |     |    |           | 2020年販売開始                 | Synex                      |

【開発品】 注)開発品SP-06は、第Ⅲ相臨床試験結果を受け本園より除外

| 開発品名<br>(開発コード)    | 適応/効果            | 地域  | 非臨床 | 臨床試験 |     |     | 申請 | 承認/<br>上市 | 進捗状況   | 販売提携先   |
|--------------------|------------------|-----|-----|------|-----|-----|----|-----------|--|---------|
|                    |                  |     |     | 第Ⅰ相  | 第Ⅱ相 | 第Ⅲ相 |    |           |  |         |
| PledOx®<br>(SP-04) | 末梢神経障害<br>(CIPN) | 日本等 |     |      |     |     |    |           | 非臨床試験実施中*<br>(タキサン製剤対象)<br>*プラチナ製剤(Ox)対象P3終了: 結果未達 | マルホ（日本） |

【新規開発品候補/技術】

**GeneCare Project** : 新規核酸医薬RECQL1-siRNAで各種消化器癌や卵巣癌等の腹膜転移（腹膜播種）及び付随する腹水貯留の治療を目指す  
**EditForce Project** : PPR (pentatricopeptide repeat) タンパク質プラットフォーム技術を用いたRNA編集によるがん領域での遺伝子治療創薬を目指す  
**HikariQ Project** : 抗体内部に蛍光色素や薬物を埋め込む新たな「Q-body技術」を応用した革新的免疫測定法や次世代ADC(抗体薬物複合体)創薬を目指す

#### 4【関係会社の状況】

| 名称  | 住所         | 資本金   | 主要な事業の内容       | 議決権の所有割合又は被所有割合(%) | 関係内容  |
|---|------------|-------|----------------|--------------------|-------|
| (連結子会社)<br><br>Solasia Medical Information Consulting (Shanghai) Co. Ltd. | 中華人民共和国上海市 | 30百万円 | 当社製品のマーケティング支援 | 所有<br>直接 100.0     | 役員の兼任 |
| (持分法適用関連会社)<br><br>その他1社 (注)  |            |       |                |                    |       |

(注) 2022年4月に当社が(株)Hikari Q Health株式を新たに取得したことにより、持分法適用関連会社に含めております。

#### 5【従業員の状況】

##### (1) 連結会社の状況

2022年12月31日現在

| 従業員数(人) |
|---------|
| 27 (-)  |

- (注) 1. 従業員数は就業人員(社外から当社への出向者を含む。)であり、パート及び嘱託社員は( )内に年間の平均人員を外数で記載しています。
2. 当社グループは単一セグメントであるため、セグメント情報との関連は記載していません。
3. 人件費高騰や都市ロックダウン等の中国カントリーリスクへの対処や固定費削減等を主目的とし、当社100%出資子会社(Solasia Medical Information Consulting (Shanghai) Co. Ltd.)が運営してきた自社販売体制を2022年7月末に解消したことにより、当社連結従業員は77名(2022年3月末)から27名体制(2022年12月末)に縮小いたしました。

##### (2) 提出会社の状況

2022年12月31日現在

| 従業員数(人) | 平均年齢(歳) | 平均勤続年数(年) | 平均年間給与(百万円) |
|---------|---------|-----------|-------------|
| 21 (-)  | 52.5    | 5.5       | 13.1        |

- (注) 1. 従業員数は就業人員(社外から当社への出向者を含む。)であり、パート及び嘱託社員は( )内に年間の平均人員を外数で記載しています。
2. 平均年間給与は、賞与及び基準外賃金を含んでいます。
3. 当社は単一セグメントであるため、セグメント情報との関連は記載していません。

##### (3) 労働組合の状況

労働組合は結成されていませんが、労使関係は円満に推移しています。

## 第2【事業の状況】

### 1【経営方針、経営環境及び対処すべき課題等】

文中の将来に関する事項は、当連結会計年度末において当社グループが判断したものです。

#### (1) 会社の経営の基本方針

当社グループは、日本及びアジア諸国の医療に貢献するため、海外又は国内の製薬企業又はバイオベンチャー企業から有望な新薬候補品を導入し、日本及びアジア諸国における臨床開発を中心とした開発活動を通じ、製品を医薬品市場に供給することを経営基本方針としています。

#### (2) 目標とする経営指標

現在の当社グループが目標とする経営指標は、開発品の価値向上にあります。将来収益の源泉となる開発品価値は、臨床開発を推進することにより増大します。当社グループはこれを目標とするため、成功確率を重視した新規開発品の導入、短期的な上市を可能とするための効率的な臨床開発を実践しています。

#### (3) 中長期的な会社の経営戦略

##### 当社グループの事業領域

現在、日本及び中国では悪性腫瘍（一般に悪性新生物又はがんという。以下同じ）が死因の第一位を占めており、その他のアジア諸国でも死因の上位を占める傾向にあります。当社グループは、悪性腫瘍治療を目的とする医薬品の開発及び販売を主たる事業領域としています。また、悪性腫瘍治療薬の投与や放射線治療によって生じる有害事象（副作用等）を軽減し、悪性腫瘍に対する治療及び患者のクオリティ・オブ・ライフ（QOL）向上が期待できる医薬品及び医療機器の開発及び販売も事業領域としています。

##### 製薬バリュー・チェーン（初期研究活動から事業化までの機能連鎖）での位置づけ

標準的な製薬バリュー・チェーンは、上流の基礎研究、製剤研究、非臨床開発の各機能、中流の臨床開発機能、下流の製造、マーケティング、販売の各機能により構成されます。当社グループは開発候補品の導入から薬事承認を取得するまでの臨床開発機能及び承認申請を含む当局対応機能等を中心とした事業を推進しています。

#### (4) 優先的に対処すべき事業上及び財務上の課題

##### 既存開発パイプライン／技術の進捗

当社グループの将来の収益基盤は開発パイプラインの成功にかかっており、既存開発パイプラインの臨床試験を中心とした製品開発推進、承認取得が企業価値向上には必要不可欠であると認識しております。また医薬品関連技術の進捗も企業価値向上の重要手段と認識しております。

##### 新規開発パイプライン／技術の拡充

当社グループにおいて、開発パイプラインの充実企業価値向上に直結し、将来の収益に大きく影響します。当社グループのビジネスモデルは、臨床試験の計画及び実施等の開発行為によって付加価値を高めた製品の導出又は販売であり、当社グループの特徴である製品開発機能を最大限活かすために、臨床試験開始前の開発早期ステージから承認直前の後期ステージにある開発候補品までをバランスよく導入することを目指してまいります。また、当社グループは、経営資源を主にがん治療薬及びがん支持療法薬又は医療機器に集約し、がん治療全般に貢献し得る新薬や新医療機器の開発候補品を積極的に探索してまいります。このほか、当社開発パイプラインの拡充に資する新規技術の探索導入も継続的に推進してまいります。

##### 強固な販売パートナーシップの構築

当社グループの収益確保のビジネスモデルは、当社グループにより開発が完了した製品の権利導出又は販売によって実現いたします。各地域で確立された販売網を持つ強力かつ信頼できるパートナー企業への販売権導出を通じてのパートナーシップが極めて重要になります。当社グループは、これらの収益化の構築及び強化のため、各事業領域において一定の実績を有するパートナー企業との連携を積極的に推進してまいります。

##### 組織の強化

当社グループでは、いずれの部門も、専門領域の知識及び経験並びにマネジメント能力を有するスタッフを採用し、配置することに努めていますが、開発パイプライン拡充による製品開発活動量の増加、製品の品質確保、製品製造及び販売等に要する信頼性保証等に対応するためには、適切な人員増加と効率的な組織編制が重要になってまいります。また、当社グループが継続的に株主の期待に応えられる企業であるためには、年齢、性別を問わずバランスの良い人材配置と蓄積された知識・経験の次世代への伝達が不可欠であると考えられます。当社グループで

は、組織の規模を追うことなく、少数の専門スタッフを最大限に活用する組織構築を念頭に、中長期の視点による必要人員の確保、育成及び組織強化に積極的に取り組んでまいります。また、当社グループのビジネスモデルの実践に際しては、当社グループのスタッフと外部専門家及び外部委託機関との連携が不可欠です。今後も、専門性の高い外部専門家及び外部委託機関と対等の協力関係を築くことを重視し、当社グループ人材を中心とする最適なチームを構築してまいります。

#### 内部統制の強化

当社グループは、当社グループのビジネスモデルの実現及び継続のため、事業及び企業規模に応じて、業務執行の妥当性、効率性、企業倫理、法令遵守に留意するとともに、継続的にステークホルダーの期待に応えられる企業となるべく、リスク管理及びコンプライアンス管理等の内部統制の徹底を図ってまいります。

#### 資金調達の実施

上記のとおり、企業価値の向上を図るためには開発パイプラインの強化が必要ですが、一方で臨床試験等遂行のための開発費支出やライセンス導入費等の支払いが先行するため、これらへの一定の資金需要が存在しております。当社グループは、これまでの製品販売、製薬企業への開発品導出、新株発行、社債発行、新株予約権発行を通じて資金を調達してまいりました。事業基盤強化のための資金調達の可能性は今後も継続して検討し、企業価値向上に資する事業活動に支障が生じないように努めてまいります。

#### 新型コロナウイルス感染症の当社事業活動への影響及び感染防止への対応

- |      |   |
|------|---|
| 日本事業 | ・全従業員を対象として、一部在宅勤務制を採用し運営しております。  |
| 中国事業 | ・当社グループや販売パートナーの営業担当者の医療現場アクセス等のマーケティング諸活動が大きな制約を受け、製品処方及び出荷数量に影響が生じております。          |
| 製品供給 | ・製品製造は欧米にて製造委託を通じて行っておりますが、現時点においてその供給は凡そ滞りなく遂行されております。                             |
| 臨床開発 | ・臨床試験遂行上、被験者安全性確保や医療機関負担軽減のため、被験者や臨床試験運営従事者の医療機関への訪問が一部制限されており、代替的にオンライン等を活用しております。 |
| 事業提携 | ・海外渡航制限等を受け、権利導出入に要する提携候補先との交渉協議実施に制約が生じており、代替的にオンラインや現地代理人等を活用しております。              |

## 2【事業等のリスク】

当社グループの財政状態及び経営成績に関する事項のうち、投資家の判断に重要な影響を及ぼす可能性があると考えられる主な事項を下記に記載しています。また、必ずしも事業上のリスク要因に該当しないと考えられる事項についても、投資家の判断において重要と考えられる事項は、積極的な情報開示の観点から記載しています。当社グループは、これら事業等のリスクを認識した上で、発生の回避及び発生した場合の対応を図り事業活動を行っていますが、このような諸策の成否には不確実性が存在します。また、当社グループの事業はこれら以外にも様々なリスクを伴っており、下記の記載はリスクを網羅するものではありません。当社グループは、医薬品等の開発を行っていますが、医薬品等の開発には長い年月と多額の研究費用を要し、すべての開発が成功するとは限りません。特に販売開始前の研究開発段階のパイプラインを有する製品開発型バイオベンチャー企業は、事業のステージや状況によっては、一般投資者の投資対象として供するには相対的にリスクが高いと考えられており、当社への投資はこれに該当します。

なお、文中における将来に関する事項は本書提出日現在において当社グループが判断したものです。

### (1) 研究開発の失敗に関する事項

当社グループの開発品は、既に販売開始となったもの、当局により承認を取得したもの、臨床試験の最終段階にあるものもあります。これら開発品には、今後の開発活動等において主に下記のとおりリスクが付帯しています。

- ・ 医薬品等の有効性若しくは安全性に対する、臨床試験等の結果の不確実性
- ・ 臨床試験等の開発活動運営の不確実性
- ・ 開発活動への投資額や所要期間の不確実性
- ・ 法令や規制、規制当局指導の不確実性
- ・ 開発品の競合関係の不確実性
- ・ 導入や導出、開発委託等の提携関係の不確実性
- ・ 開発主体である当社組織の不確実性
- ・ 特許侵害等の知的財産権の不確実性

これらリスクが顕在化した場合には、当該開発品の開発方針の変更、開発延期、延長又は中止という事態（以下「開発品の中止等」という。）が生じる可能性があります。

開発品の中止等が生じた場合には、当該開発品に対して計画していた将来収益を失うほか、主に以下の事象を生じせしめ、財政状態及び経営成績に重大な影響を及ぼすこととなります。但し、開発品の中止等に起因する下記事象は、それを網羅するものではありません。以下は、これら事象により影響を受けると考えられる勘定科目の、過去の連結財政状態計算書の数値です。

| （単位：百万円） | 第14期<br>2021年12月期<br>連結会計年度 | 第15期<br>2022年12月期<br>連結会計年度 |
|----------|-----------------------------|-----------------------------|
| 決算年月     | 2021年12月31日                 | 2022年12月31日                 |
| 棚卸資産     | 0                           | 14                          |
| 無形資産     | 2,079                       | 1,570                       |
| 負債合計     | 556                         | 472                         |
| 資本金      | 2,110                       | 1,436                       |
| 資本剰余金    | 5,738                       | 1,500                       |
| 利益剰余金    | 5,204                       | 223                         |
| 資本合計     | 2,587                       | 2,662                       |



#### 棚卸資産の評価損

開発品の中止等が生じた場合、かかる開発品の棚卸資産の一部若しくは全部が評価減されることとなり、連結損益計算書上で評価損が計上され、同額だけ連結財政状態計算書上の利益剰余金及び資本合計が減少することとなります。

#### 無形資産の減損

当社グループは、採用する国際会計基準（IFRS）に基づき、開発品への投資のうち資産性を有すると認識される開発費用、導入費用及びかかる資金コストにつき、これを連結財政状態計算書上の無形資産として計上する会計処理を行っています。開発品の中止等が生じた場合、かかる開発品に対して計上された無形資産の一部若しくは全部が減損されることとなり、連結損益計算書上で減損損失が計上され、同額だけ連結財政状態計算書上の利益剰余金及び資本合計が減少することとなります。

### (2) 医薬品等の研究開発事業一般に関する事項

#### 研究開発の不確実性に関する事項

当社グループは医薬品等の開発を主業務としています。近年の診断理論及び技術、また遺伝子レベルでの病因解析に基づいた新薬の効果安全性を予測する技術の向上にもかかわらず、最終的な効果及び安全性は臨床試験での検討あるいは検証を要することから、その成功の可能性は、他産業に比して極めて低いものとされています。これらのことから、一般的に、医薬品等の研究開発期間は、基礎研究段階から承認取得に至るまで長期間を要し、相当規模の研究開発投資が必要と考えられています。

医薬品等の開発過程においては、臨床試験結果等に起因して、開発方針の変更、開発延期、延長又は中止となる場合があります。このことから、研究開発活動の将来性は不確実性を伴っています。

医薬品等の開発は、主に開発を計画して運営する製薬企業、臨床試験を実施する医師及び医療施設、さらに開発プロセスの監督及び承認権限を有する規制当局の三者によって実施されます。製薬企業が科学的根拠に基づき作成した開発計画あるいは臨床試験計画についても、臨床試験を実施する医師の見解あるいは医療施設側において計画どおりに試験が実施できる可能性等によって計画変更を余儀なくされる場合があります。また、規制当局からの要望又は指導等により、当社グループの方針にかかわらず計画の変更を余儀なくされる場合があります。また、医薬品等業界は規制業種であり、開発をはじめとする医薬品等事業全般には、医薬品医療機器等法や他の法令に基づいて計画・実施することが求められます。法令は定期的又は不定期に変更・改訂される場合があります。これらの要因により、開発方針の変更、開発延期、延長又は中止を招く場合があり、当社グループの財政状態及び経営成績に重大な影響を及ぼす可能性があります。

#### 導入活動の不確実性に関する事項

当社グループは、開発パイプラインの拡充にあたっては導入の手法を活用しています。近年、世界的に新薬や新医療機器の開発候補品が限られてきており、大手製薬企業等も自らの基礎研究から輩出される新薬や新医療機器の開発候補品に加えて、積極的な候補品導入活動を行っていることから、当社グループの目指す疾患領域であるがん領域における有望な開発候補品獲得において、これら世界的製薬企業等との厳しい競争も想定されます。導入における他社との競争に起因する製品候補品導入の不確実性は、当社グループの財政状態及び経営成績に重大な影響が及ぶ可能性があります。

#### 医薬品等業界の競争関係に関する事項

当社グループの属する医薬品等業界は、国際的な巨大企業を含む国内外の数多くの企業や研究機関等による、研究、開発、製造及び販売の各分野で競争が激しい状態にあります。当社グループの開発パイプラインには、同業他社が同じ適応症で開発を進めている競合品が存在するため、競合品の開発進捗状況あるいはその結果によっては、当社グループ製品の優位性を示せない可能性があり、将来の開発品についても同様です。従って、これら競合相手との、研究、開発、製造及び販売のそれぞれの事業活動における競争の結果により、当社グループの製品開発や販売が計画どおりに推移しない場合、財政状態及び経営成績に重大な影響が及ぶ可能性があります。

#### 副作用、製造物責任に関する事項

通常、医薬品は本来期待する治療効果とともに、期待されない副作用の両面を併せ持っています。医薬品の安全性は、動物を用いた非臨床試験の中で十分に検討されますが、ヒトに使用した場合、種の違いによる予期できない副作用が発現する可能性は否定できません。また少数例での臨床試験では検出されなかった発現頻度の低い副作用が、当該医薬品の上市後、より多く使用される段階で検出される可能性もあります。

当社グループでは、これら臨床試験中又は市販後の副作用発生による補償又は賠償に対応するために、想定し得る範囲で治験保険あるいは製造物責任保険に加入していますが、補償範囲外の賠償責任を問われる可能性は否定できません。また、重篤な副作用や死亡例の発現は、製品及び企業イメージを大きく損ねることとなり、当該製品以外の事業への影響も考えられます。重篤な副作用の発現等により、製品の回収、製造販売の中止、薬害訴訟の提起、製造物責任賠償等が生じた場合、当社グループの財政状態及び経営成績に重大な影響が及ぶ可能性があります。

#### 医薬品医療機器等法その他の規制に関する事項

当社グループの属する医薬品等業界は、研究、開発、製造及び販売のそれぞれの事業活動において、各国の医薬品医療機器等法、薬事行政指導、医療保険制度及びその他関係法令等により、様々な規制を受けています。

医薬品等は基礎研究から製造販売承認を取得するまでには、多大な開発コストと長い年月を必要とします。品質、有効性及び安全性に関する十分なデータが得られず、医薬品等としての有用性を規制当局が認めない場合には、承認が計画どおり取得できず上市が困難になる可能性があります。これは開発品を他社に導出する場合も同様であり、当初計画した条件での導出が行えない可能性、導出そのものが困難になる可能性、導出した場合にその契約内容が変更になる可能性若しくは導出契約が解消される可能性があります。また、当社開発品への承認を取得できた際にも、健康保険の対象として保険収載されない場合や、計画どおりの保険価格が付されない可能性があります。このような事象が生じた場合、また、将来各国の医薬品医療機器等法等の諸規制に大きな変化が生じた場合、当社グループの財政状態及び経営成績に重大な影響が及ぶ可能性があります。

### (3) 当社グループの事業活動に関する事項

#### 導出に関する事項

当社グループは、開発品の収益化について、開発品を開発の途中段階で他社に導出し、一時金や導出先の販売高に連動して収益を受領する導出モデルを採用しております。しかしながら、開発の遅延その他の理由により計画どおりの時期に導出ができない場合、導出を行った場合において想定できない状況により導出契約の内容が変更となる場合若しくは導出契約が解消される場合には、当社グループの財政状態及び経営成績に重大な影響が及ぶ可能性があります。また、導出を予定している開発品に関して、導出そのものが困難になった場合にも、当社グループの財政状態及び経営成績に重大な影響が及ぶ可能性があります。

#### 提携関係に関する事項

当社グループは、開発品の導入や導出のほか、研究開発の各段階において広範な提携関係を構築し、それによって固定費の増加を回避しつつ最先端技術の取込みを図っています。特に臨床開発部門では、組織の規模拡大を一義とせず、自社では専門性を有する少数の人材を確保するに留め、外部専門家及び外部委託機関との協力・協業によって企業活動を遂行しています。当社グループは、自社の研究開発人員とこれらの提携関係をもって研究開発体制を構築しています。同様に固定費増加の回避等を目的として、将来自社で販売を計画している開発品の販売体制や製品製造・調達体制においても、様々な提携関係を構築しています。これら提携関係のうち、特に重要と考えられる契約は、「4 経営上の重要な契約等」に記載のとおりです。今後も事業基盤の強化、効率的な経営の実現に向けて、広範な提携関係構築を検討してまいります。期待どおりに提携関係が構築できない場合、提携関係に想定し得ない変化が生じた場合、提携の効果が当初の期待を下回る場合、若しくは提携関係が当社グループの意図に反して解消された場合、当社グループの財政状態及び経営成績に重大な影響が及ぶ可能性があります。

## 会社組織に関する事項

### a 業歴に関する事項

当社は、2006年に創業し、連結子会社である中国法人は2014年に設立されています。当社グループでは、医薬品等業界又はその他専門分野での経験を有する人材の登用と維持に努めていますが、企業体としての経験はいまだ浅く、今後予測できない事業上の問題等が発生し、これに対応する人材の確保もしくは維持ができない場合には、当社グループの財政状態及び経営成績に重大な影響が及ぶ可能性があります。

### b 小規模組織に関する事項

当社グループは、医薬品等を取り扱う企業としては小規模組織であるために、役職員一人一人が担当する業務及び責任範囲は相対的に広範となる場合が多く、退職あるいは休職等に対応する補充要員が十分でない環境にあります。今後の事業拡大に伴い、必要な人員増加を図ってまいります。多くの人材流出等があった場合には、当社グループの財政状態及び経営成績に重大な影響が及ぶ可能性があります。

### c 人材の確保及び育成に関する事項

当社グループの事業活動は、現在の経営陣、事業を推進する各部門の責任者や構成員等に強く依存しています。そのため、常に必要とされる人材の確保と育成に努めていますが、このような人材確保又は育成が計画どおりに行えない場合は、当社グループの財政状態及び経営成績に重大な影響が及ぶ可能性があります。

## 事業地域に関する事項

### a 中国固有のカントリー・リスクに関する事項

当社グループ事業は主にアジアを対象としており、その中心は日本及び中国です。中国の医薬品等産業は中国政府の厳しい監督管理下での規制を受けており、政策、規制、法律等に変化が生じた場合には、当社グループの経営戦略や事業活動の制約要因となり、当社グループの財政状態及び経営成績に重大な影響が及ぶ可能性があります。

### b 中国での雇用に関する事項

当社グループは、中国での事業活動に際し、中国人従業員を採用しています。中国の労働環境は、社会制度の違いにより日本に比べて企業による管理が困難な場合があり、従業員の採用、解雇、退職などに関わる人事問題、また、賃金、残業等に関わる給与問題、不正行為等について、対応が困難な局面が生じる可能性があると考えています。当社グループでは、これら労務管理上の諸問題を事前に回避すべく最大限努力する所存ですが、当該事象が顕在化し解決までに長期間を要す場合、又は多額の費用が発生した場合には、当社グループの財政状態及び経営成績に重大な影響が及ぶ可能性があります。

### c 中国の開発活動に関する事項

当社が現在保有している開発品は、中国で開発販売権を有しており、そのうち、SP-01は2018年7月に、SP-03は2019年2月に、中国当局の承認を受けております。一方で、SP-02とSP-04においては、今後も中国での開発活動を推進する可能性があります。医薬品等の開発活動は、前掲「医薬品医療機器等法その他の規制に関する事項」のとおり様々な規制のもとで推進することが必要ですが、中国の規制が日本等の他の国との規制が相違する場合、中国での開発活動がその影響を受けることは否定できません。

## 訴訟等に関する事項

当社グループは、本書提出日現在において提起されている訴訟はありません。しかしながら、将来何らかの事由の発生により、訴訟等による請求を受ける可能性を完全に回避することは困難であり、このような事態が生じた場合、当社グループの財政状態及び経営成績に重大な影響が及ぶ可能性があります。

#### 知的財産権に関する事項

当社グループは研究開発活動等において様々な知的財産権を使用しており、これらは当社グループ所有の権利であるか、あるいは適法に使用許諾を受けた権利であるものと認識しています。しかしながら、出願中の特許が登録に至らない、若しくは特許の一部のみしか登録に至らない可能性があります。また、当社グループが所有又は使用許諾を受けた知的財産権に優位する知的財産権が第三者によって生み出される可能性や、第三者の知的財産権の侵害に基づく将来の係争を完全に回避することは困難であり、こうした結果、当社グループの財政状態及び経営成績に重大な影響が及ぶ可能性があります。

#### 情報管理に関する事項

当社グループは、事業の過程において技術、営業に關しての機密情報を保持し、また一定の個人情報を持っています。これらの情報の外部への不正な流出を防止するため、セキュリティシステムの継続的な改善を図るとともに、情報の取り扱いに関する社員教育や、情報へのアクセス管理等、内部管理体制についても強化しています。しかしながら、予期せぬ事態により情報が流出する可能性は存在し、このような事態が生じた場合、社会的信用の失墜を招き、当社グループの財政状態及び経営成績に重大な影響を及ぼす可能性があります。

#### 新型コロナウイルス感染症に関する事項

当社グループの事業は、中国ほか諸外国との取引関係をもって運営されております。今般発生している新型コロナウイルス感染症の流行によって、当社グループの様々な事業活動が制約を受ける可能性は否めず、当該事象が長期化し解決までに長期間を要す場合、当社グループの財政状態及び経営成績に重大な影響が及ぶ可能性があります。

### (4) 業績、財務及び資本政策等に関する事項

#### 財務状況について

当社グループは、医薬品等の研究開発とその販売を業としています。医薬品等の研究開発は多額の先行投資を要し、かつその期間は中長期に亘ることから、収益確保、投資資金回収には相当程度の期間を要するものとなります。2018年5月、2019年3月、2019年7月、2022年8月に当社製品の上市を達成しましたが、いずれも現時点で市場浸透度は充分ではありません。このことから、事業全体としても先行投資の段階にあり、研究開発活動の失敗を原因としない損益計算上の損失計上、収支計算上の営業キャッシュ・フローマイナスの計上という状況が継続的に生じています。

これまでの先行投資の結果として、当局承認を経て上市に到達した開発品、医薬品等の事業化プロセスの後期段階にある開発品ポートフォリオを保持するに至り、今後も製品開発、承認獲得及び製品上市を通じ、更なる企業価値向上と中長期視点に基づく財務状況改善を図る計画にあります。このうち、当社開発品SP-03（国内販売名：「エピシル® 口腔用液」）の日本事業化においては2018年5月に、当社開発品SP-01及び当社開発品SP-03の中国事業化では2019年3月、2019年7月に、当社開発品SP-02の日本事業化においては2022年8月にそれぞれ製品上市を達成しております。このことは、これまでの先行投資一辺倒であった財務状況から、一定の経常的な収益を計上しうる事業構造への転換点に到達したものと見込まれ、継続企業の前提に重要な疑義を生じさせるような事象は現時点で存在せず、またそのような状況に現時点で該当しないと判断しております。但し、承認獲得及び製品上市には不確実性を有し、当社グループの計画どおりに製品開発と事業化が進捗しない場合には、財政状態及び経営成績に重大な影響を及ぼす可能性があります。

#### 過年度の業績推移等に関する事項

当社グループは医薬品等の開発を主たる事業としています。既に3製品の上市を達成しましたが、いずれも現時点で市場浸透度は充分ではありません。また、積極的に研究開発活動に経営資源を投入していることから、下表のとおり、最近5事業年度の損益（単体）はマイナスとなる傾向が続いています。一方で、今後の一定時点において、開発の成功を契機として投下した研究開発費の回収を図り、また損益がプラスに転じる可能性があります。そのため、過年度の財務経営指標は、期間業績比較、今後の当社グループ業績を予測する材料としては不十分な面があります。

| 回次            | 第11期     | 第12期     | 第13期     | 第14期     | 第15期     |
|---------------|----------|----------|----------|----------|----------|
| (単位:百万円) 決算年月 | 2018年12月 | 2019年12月 | 2020年12月 | 2021年12月 | 2022年12月 |
| 日本基準単体        |          |          |          |          |          |
| 売上高           | 318      | 1,310    | 454      | 559      | 1,092    |
| 経常利益(損失)      | 2,531    | 2,203    | 3,090    | 2,228    | 1,772    |
| 当期純利益(損失)     | 2,532    | 2,204    | 3,091    | 2,232    | 2,084    |
| 利益剰余金         | 11,244   | 2,204    | 5,296    | 7,529    | 2,084    |
| 現金及び預金        | 4,012    | 4,077    | 2,909    | 668      | 793      |
| 国際会計基準連結      |          |          |          |          |          |
| 売上収益          | 318      | 1,310    | 454      | 559      | 1,092    |
| 税引前当期利益(損失)   | 2,445    | 1,797    | 4,159    | 2,442    | 2,492    |
| 当期利益(損失)      | 2,422    | 1,867    | 4,127    | 2,478    | 2,548    |
| 利益剰余金         | 7,975    | 1,400    | 2,726    | 5,204    | 223      |
| 現金及び現金同等物     | 4,046    | 4,116    | 2,964    | 714      | 803      |

#### 契約に基づく支払義務の負担に関する事項

当社グループは、開発パイプラインに関する提携企業との契約において、販売に至る前の開発段階及び販売開始後に提携先に対する支払義務を負っている場合があります。また、開発費の共同負担や、販売開始後一定額の販売活動経費の投入を行う義務を負う場合もあります。これらの対価の支払形態は、当社グループのような製薬企業の事業の性質上当然のものと認識していますが、当社グループの資本力に比べ金額が高額となる可能性は否定できず、支払時期等の観点から当社グループにとって資金負担が大きくなる可能性もあります。何らかの理由により当社グループがかかる支払義務を履行できない事態が生じた場合は、当社グループは対象となる契約の解除や損害賠償請求等を受ける可能性もあり、当社グループの財政状態及び経営成績に重大な影響が及ぶ可能性があります。

#### 外国為替変動に関する事項

当社グループは、事業活動をグローバルに展開しており、海外企業とのライセンスや、海外からの製品仕入、海外での研究開発活動等においては、外貨建て取引を行い、債権債務が存在しています。当社グループでは、為替変動に対しては想定し得る範囲でヘッジ手段を講じていますが、急激な為替変動によって当該リスクが顕在化した場合、当社グループの財政状態及び経営成績に重大な影響が及ぶ可能性があります。

#### 無形資産に関する事項

当社グループは、採用する国際会計基準(IFRS)に基づき、開発品への投資のうち資産性を有すると認識される開発費用、導入費用及びかかる資金コストにつき、これを連結財政状態計算書上の無形資産として計上する会計処理を行っています。開発品において、「(2) 医薬品等の研究開発事業一般に関する事項」「(3) 当社グループの事業活動に関する事項」に記載のとおりリスクが顕在化し、開発方針の変更、開発延期、延長又は中止が生じた場合、また当該開発品に対して想定している売上収益と利益を計上できない場合には、資産化された無形資産の全部又は一部を減損する可能性があります。なお、無形資産の残高の総額は、第14期連結会計年度末においては2,079百万円、第15期連結会計年度末においては1,570百万円です。

#### 業績予想に関する事項

当社グループは、連結会計年度毎に業績予想を公表しています。しかし、事業や経済環境の変化及び不確実性等の予測不可能な要因により、これら業績予想や目標を期限内に達成することや、目標を維持することが困難になる可能性があります。

#### 公募増資等の資金使途に関する事項

当社グループが2018年9月に実施した公募増資による調達資金は、SP-04(がん化学療法に伴う末梢神経障害への適応)の臨床試験を中心とした開発費及び権利導入元へのマイルストーン費用に充当致しました。

当社グループが2019年12月に実施した第三者割当増資により調達した資金は、2020年8月に導入したSP-05への投資に充当致しました。

当社グループが2020年8月に実施した普通社債発行及び新株予約権発行による資金調達はSP-05第 相臨床試験費用等、SP-02適応拡大非臨床試験費用等、当局申請準備費用等、SP-04非臨床試験費用等、第 相臨床試験費用等へ充当しております。

当社グループが2022年3月に実施した普通社債発行及び新株予約権発行による資金調達と2022年7月に実施した第三者割当増資による資金調達で得た資金は、SP-02開発資金等及び新規開発品導入等へ充当する計画です。

しかしながら、経営環境の変化に対応するため、あるいは開発品の中止等が生じた場合、調達資金を計画以外の使途に充当する可能性があり、その場合は速やかに資金使途の変更について開示を行う予定です。また、計画どおりの投資が行われても想定どおりの効果が得ることができない場合には、当社グループの財政状態及び経営成績に重大な影響が及ぶ可能性があります。

#### 資金繰りに関する事項

当社グループは医薬品等の開発を進めるため、多額の研究開発費を必要とします。開発パイプラインの事業化が計画どおりに進展せず、資金不足が生じた場合、新たな提携契約の獲得、既存提携先との契約内容の見直し、新株発行等の方法により資金の確保に努めますが、資金確保のタイミング次第では、医薬品等の開発の継続が困難となり、当社グループの財政状態及び経営成績に重大な影響が及ぶ可能性があります。

#### 資金調達に関する事項

医薬品等事業においては、多額の研究開発費を要し、その額は研究開発の進捗に応じて増加する傾向にあり、当社グループに資金需要が生じた場合には、増資を中心とした資金調達の実施を検討してまいります。その場合には、当社の発行済株式数が増加することにより、1株当たりの株式価値が希薄化する可能性があります。また、市場における需給環境の悪化等により機動的な資金調達を行うことができなかった場合には、当社グループの研究開発に係る体制及び計画の見直しを余儀なくされるなど、当社グループの財政状態及び経営成績に重大な影響が及ぶ可能性があります。

#### 無配継続等の配当政策に関する事項

当社グループは、創業以来配当を実施していません。また、上記「過年度の業績推移等に関する事項」の表記のとおり日本基準の貸借対照表（単体）において利益剰余金のマイナスが継続しており、当連結会計年度末においても、会社法の規定上、配当可能な財政状態にはありません。将来財政状態が好転した場合、株主への利益還元を重要な経営課題として、その時点における財政状態及び経営成績を勘案しつつ利益配当を検討する所存です。

#### 新株予約権等に関する事項

当社は、資金調達を目的として新株予約権を発行しております。また、当社はインセンティブ目的としてのストックオプション制度を採用しており、会社法第236条、第238条及び第239条の規定に基づき当社グループ取締役、監査役、従業員及びアドバイザー等に対して新株予約権を発行しております。

これらの新株予約権等の目的となる株式数は、2023年2月末現在で14,688,499株です。これらの新株予約権等の行使が行われた場合には、当社の1株当たりの株式価値は希薄化する可能性があります。そして、今後インセンティブ目的等で新株予約権等を新たに発行しその行使が行われた場合、同様に当社の1株当たりの株式価値は希薄化する可能性があります。

### 3【経営者による財政状態、経営成績及びキャッシュ・フローの状況の分析】

#### (1)経営業績等の状況の概要

##### 経営成績の状況

当社グループは、がん領域を対象とする製品の開発事業化に特化するスペシャリティファーマであり、バイオベンチャー企業の一つです。医薬品等の研究開発は臨床試験等を実施するために多額の先行投資を要し、かつその期間は中長期に亘ることから、収益確保、投資資金回収には相当程度の期間を要するものとなります。これまでの先行投資の結果として、3つの開発品について開発に成功し、販売開始に至りました。製品の販売開始により、投資資金回収の端緒に就いたものと認識しておりますが、医薬品等の研究開発過程において最大の投資が必要とされる最終段階の開発を複数行ってきたことから、事業全般においては未だ先行投資を継続している状況にあります。

バイオベンチャー企業の成功事例を多数有する米国において、その大半の企業の単年度損益は赤字です（米国ナスダックバイオインデックス構成企業のうち、株式時価総額1,000億円超の企業は150社あり、うち営業赤字計上の企業は109社。本年1月31日現在。当社調べ）。これは、当該企業の単年度損益への評価に比して、有望な医薬品開発への先行投資を積極的に図る事業戦略への評価が金融市場においてより重要視されていることによるものと考えられます。当社グループは、現時点において同様の事業戦略によって運営されております。

当連結会計年度は、主に、以下の各開発品等の事業活動に務めてまいりました。

#### [ 開発完了した販売開始済製品 ]

Sancuso®（効能・効果：がん化学療法に伴う悪心・嘔吐）

エピシル®（使用目的：がん等の化学療法や放射線療法に伴う口内炎で生じる口腔内疼痛の管理及び緩和）

・中国販売を中心とするSancuso®(SP-01)及びエピシル®(SP-03)は、新型コロナウイルス感染症の流行とそれによる都市ロックダウンの影響により、がん診療医療機関の閉鎖と患者診療機会の大幅低下、また当社グループや販売パートナーの営業担当者（MR:医薬情報担当者）の医療現場アクセス等の拡宣諸活動が制約を受けました。また当第3四半期に行った中国3都市（北京市、上海市、広州市。以下同じ）の販売体制変更による影響を受け、両製品の出荷数量に影響が生じております。

ダルピラス®（効能・効果：再発又は難治性の末梢性T細胞リンパ腫）

・2022年6月20日に国内製造販売承認を取得し、8月22日に販売を開始しました。

#### [ 非臨床試験段階の開発品 ]

SP-04（予定する効能・効果：がん化学療法に伴う末梢神経障害）

・大腸がん患者におけるオキサリプラチンを含む多剤化学療法に起因する末梢神経障害を対象とした、日本を含む国際共同第 Ⅲ 相臨床試験の結果に鑑み、当該対象の開発を留保し、タキサン製剤に起因する末梢神経障害を対象とした開発の可能性を探索するため追加の動物試験を実施しております。これまでの動物試験結果で得られた情報をもとに導入元Egetis社と協力して新たな動物試験実施を予定しています。

#### [ 開発を停止した開発品 ]

SP-05（予定する効能・効果：フルオロウラシルの抗腫瘍効果増強）

・大腸がん患者を対象とした、日本を含む国際共同第 Ⅲ 相臨床試験の最終結果として、主要評価項目及び重要な副次評価項目で統計学的に有意な結果を示さなかったことが2022年11月に判明いたしました。

#### [ その他 ]

以下の事業構造・提携関係の改善策を遂行いたしました。

・2022年6月に、がん罹患している患者様、抗がん剤副作用に直面している患者様、さらに医療従事者の期待に応えるため、今後も積極的にがん領域の新規開発品への挑戦を継続することが重要と判断し、それに資する長期安

定的な財源を確保するため、ダルピラス® (SP-02)のパートナーである日本化薬株式会社との間で、資本業務提携に関する契約を締結いたしました。

・2022年6月に、人件費高騰や都市ロックダウン等の中国カントリーリスクへの対処や固定費削減等を主目的とし、当社連結業績赤字の主要因となっていた自社販売体制を解消することを決定いたしました。具体的には、中国3都市にて当社100%出資子会社（Solasia Medical Information Consulting (Shanghai) Co. Ltd.）が運営してきた自社販売体制を同年7月末に解消いたしました。これにより当社連結従業員は77名（2022年3月末）から27名体制（2022年12月末）に縮小いたしました。

・上記自社販売体制解消に対応するため、2022年6月末にLee's Pharmaceutical (HK) Limited（以下、「Lees」）との間で、当社製品Sancuso®及びエピシル®の中国3都市における販売権につき、当社がLeesにサブライセンスする契約を締結いたしました。これにより、中国全土向けのSancuso®及びエピシル®の当社製品販売は、Leesに対して行っております。

・2022年7月に、製品調達価格低減と製品安定供給を目的とし、Camurus AB社（以下「Camurus」）との間でCamurusが保有するエピシル®の製造権を含む全世界事業権利を当社が取得する契約を締結いたしました。

#### [ 新規開発候補品・技術 ]

当社は、下記研究段階或いは臨床開発前の早期ステージのプロジェクトに対し、将来当社の開発品となり得る可能性を見出し、各々のパートナー企業と共に、研究開発活動に取り組んでおります。

##### 核酸医薬

・当社は、本邦バイオベンチャー企業である株式会社ジーンケア研究所（GC社）と同社の有する核酸医薬開発品 RECQL1-siRNA 及びその関連技術の権利取得にかかる独占交渉権（オプション権）に関する契約を2020年12月に締結いたしました。現在GC社と共同で開発を行っており、今後の非臨床試験及び新製剤開発の進捗状況等に鑑み、オプション権行使による権利取得を検討してまいります。

・RECQL1-siRNAは、米国 Alnylam Pharmaceuticals社（Nasdaq: ALNY）からのライセンス技術を基盤に、GC社で創成されたsiRNA（短鎖二本鎖RNA）であり核酸医薬品の一つです。がん細胞で過剰発現が認められるDNA修復酵素ヘリカーゼRECQL1に対して当該酵素のみを選択的に発現抑制することで細胞死を誘導する新しい作用機序が考えられています。既に複数の薬理試験において、様々ながん種での増殖抑制効果、また進行期の卵巣癌及び胃癌等で発現する腹膜播種モデル動物における延命効果が示されています。

・当社及びGC社は、東京大学大学院理学系研究科 程研究室との共同研究で創製された、より高い有効性と安全性が期待できるsiRNA新配列について、臨床開発段階に移行するためのさらなる薬効薬理試験及び新製剤開発の準備を開始いたしました。

\*腹膜播種は、卵巣癌や胃癌など腹腔内に発生した癌の腹膜への転移であり、癌細胞が種をまいたように腹腔内に散らばる状態です。進行すると癌性腹水などを伴うことがあり、予後不良の状態になるとされています。一般的な全身化学療法の腹膜播種に対する奏効は十分ではなく、腹腔内化学療法など新たな局所療法も試みられています。

##### RNA編集技術を用いた創薬事業（遺伝子治療）

・当社は、九州大学発のバイオベンチャー企業であるエディットフォース株式会社と共同研究開発契約を2019年12月に締結し、中長期にわたる開発候補品獲得手段を確保いたしました。同社の核心的RNA編集技術を基にした新規がん領域等における遺伝子治療薬の創薬への展開を意図します。

・現在、可能性のある対象疾患及びその変異遺伝子を選択し、同社RNA編集技術に基づいて創製された pentatricopeptide repeat (PPR) 候補の効果発現を確認するための非臨床試験に関する諸条件の整備・検討を進めています。

##### 新規抗体修飾技術を用いた創薬事業

・当社は、東京工業大学発のバイオベンチャー企業である株式会社HikariQ Healthと、当社から同社への出資を中心とする資本業務提携契約を2022年4月に締結いたしました。

・同社のQ-body基盤技術は、Q-body本体である抗体内部に蛍光色素が取り込まれ消光状態になり、当該抗体が抗原と反応することで取り込まれた蛍光色素が弾き出されて本来の蛍光を放つ仕組みです。このため、Q-bodyは抗原濃度に応じて蛍光強度が変化するバイオセンサーとして機能するとされ、この仕組みを利用した免疫測定技術は、現在の免疫反応を用いた検査に比べて大幅な簡素化及び低コスト化が期待されます。また、当該技術を医薬品に応用した次世代抗体薬物複合体（Antibody-drug conjugate: ADC）創薬の初期検討を進めています。



・同社では、免疫検査事業に関する研究を進めており、当社は、同社と共にQ-body技術を応用した 次世代ADC創薬の初期検討にも着手しております。

上記のとおり開発品進捗を図り、また損益改善を念頭とした構造改革を実行することにより中長期観点での企業価値向上を図りましたが、短期的損益面においては、製品販売が未だ初期段階にあることや、主力市場である中国での都市ロックダウン影響をもって、製品販売利益を超過する医薬品開発先行投資等を継続している状況にあります。このため、当連結会計年度の単年度損益業績は次のとおりとなりました。

売上収益は、Sancuso®(SP-01)、ダルピラス®(SP-02)及びエピシル®(SP-03)の製品販売収益等により1,092百万円生じ、また、売上総利益は662百万円となりました。

研究開発費は883百万円発生いたしました。これは主にダルピラス®(SP-02)承認審査に要した費用及びSP-05第相臨床試験への投資によるものです。販売費及び一般管理費は、前連結会計年度と比べ302百万円増加し、2,250百万円となりました。中国自販体制解消（リストラクチャリング）を中心とする全社の費用抑制を行いつつも、中国自販体制解消関連の一時費用311百万円の発生、SP-05第 相臨床試験結果に鑑みた無形資産減損損失200百万円の計上、エピシル®(SP-03)の中国都市ロックダウン影響による販売不振に鑑みた無形資産減損損失231百万円の計上等が増加要因です。売上総利益より研究開発費と販売費及び一般管理費を減じた営業損益は2,470百万円の損失となり、当期損益は2,548百万円の損失となりました。

無形資産については、当連結会計年度において、開発パイプラインへの投資のうち資産性を有すると認識される開発費用等につき、401百万円を無形資産の増加として計上いたしました。当連結会計年度の開発パイプラインへの投資は、当該無形資産増加額401百万円と研究開発費883百万円の合計額1,284百万円です。

また、Sancuso®(SP-01)、ダルピラス®(SP-02)及びエピシル®(SP-03)の無形資産償却により、当連結会計年度において480百万円の償却が発生しました。また、前掲のとおりSP-05及びエピシル®(SP-03)の無形資産431百万円の減損処理を行いました。これらの結果、無形資産残高は1,570百万円となりました。

#### 財政状態およびキャッシュ・フローの状況

キャッシュ・フローについては、「(2)経営者の視点による経営成績等の状況に関する分析・検討内容」に記載のとおりです。

#### 生産、受注及び販売の実績

##### a. 生産実績

当社グループは生産活動を行っていませんので、該当事項はありません。

##### b. 受注実績

当社グループは受注生産を行っていませんので、該当事項はありません。

c. 販売実績

当連結会計年度の販売実績は、次のとおりです。

| セグメントの名称   | 当連結会計年度<br>(自 2022年1月1日<br>至 2022年12月31日) |          |
|------------|---|----------|
|            | 金額(百万円)                                   | 前年同期比(%) |
| 医薬品事業(百万円) | 1,092                                     | 95.5%    |

(注) 1. 当社グループは、医薬品事業の単一セグメントです。

2. 最近2連結会計年度の主な相手先別の販売実績及び当該販売実績の総販売実績に対する割合は次のとおりです。

| 相手先                                | 前連結会計年度<br>(自 2021年1月1日<br>至 2021年12月31日) |       | 当連結会計年度<br>(自 2022年1月1日<br>至 2022年12月31日) |       |
|------------------------------------|---|-------|---|-------|
|                                    | 金額(百万円)                                   | 割合(%) | 金額(百万円)                                   | 割合(%) |
| Lee's Pharmaceuticals Holdings Ltd | -   | -     | 512                                       | 46.9  |
| 日本化薬株式会社                           | 200                                       | 35.8  | 274                                       | 25.1  |
| Itochu Chemicals America Inc.      | 244                                       | 43.7  | 253                                       | 23.2  |
| 伊藤忠商事株式会社                          | 69  | 12.4  | -   | -     |

(2)経営者の視点による経営成績等の状況に関する分析・検討内容

文中の将来に関する事項は、本書提出日現在において判断したものです。

重要な会計方針及び見積り及び当該見積りに用いた仮定

当社グループの重要な会計方針及び見積りににつきましては、「第5 経理の状況 1連結財務諸表等 (1) 連結財務諸表 注記事項3．重要な会計方針、注記事項4．重要な会計上の判断、見積り及び仮定」に記載のとおりです。

当連結会計年度の経営成績等の状況に関する認識及び分析・検討内容

当連結会計年度の経営成績及び分析は以下のとおりです。

経営成績

|           | 前連結会計年度<br>(百万円) | 当連結会計年度<br>(百万円) | 前期比<br>(百万円) |
|-----------|------------------|------------------|--------------|
| 売上収益      | 559              | 1,092            | 533          |
| 売上総利益     | 373              | 662              | 288          |
| 営業利益( 損失) | 2,419            | 2,470            | 50           |
| 当期利益( 損失) | 2,478            | 2,548            | 70           |

当社グループは、販売開始済3製品を含むがん領域医薬品パイプラインの拡充育成を中心に事業運営を図っており、当期は主に上記「(1)経営業績等の状況の概要 経営成績の状況」に記載の通り、事業活動に努めてまいりました。

上記のとおり開発品進捗に一定の成果を収め、また損益改善を念頭とした構造改革を実行することにより中長期観点での企業価値向上を図りましたが、短期的損益面においては、製品販売が未だ初期段階にあることや、主力市場である中国での都市ロックダウン影響をもって、製品販売利益を超過する医薬品開発先行投資等を継続している状況にあります。このため、当連結会計年度の単年度損益業績は次のとおりとなりました。

(売上収益、売上総利益)

売上収益は、Sancuso®(SP-01)、ダルピラス®(SP-02)及びエピシル®(SP-03)の製品販売収益等により1,092百万円生じ、また、売上総利益は662百万円となりました。

研究開発費、販売費及び一般管理費の内訳

|                     | 前連結会計年度<br>(百万円) | 当連結会計年度<br>(百万円) | 前期比(百万円) |
|---------------------|------------------|------------------|----------|
| 研究開発費               | 845              | 883              | 37       |
| 販売費及び一般管理費          | 1,948            | 2,250            | 302      |
| 計                   | 2,793            | 3,133            | 339      |
| (内訳)人件費             | 882              | 661              | 220      |
| 業務委託費               | 1,159            | 1,013            | 145      |
| 減価償却費、無形資産償却費及び減損損失 | 495              | 965              | 470      |
| その他                 | 256              | 492              | 236      |

(研究開発費、販売費及び一般管理費、営業損益、当期損益)

研究開発費は883百万円発生いたしました。これは主にSP-02承認審査に要した費用及びSP-05第 相臨床試験への投資によるものです。販売費及び一般管理費は、前連結会計年度と比べ302百万円増加し、2,250百万円となりました。中国自販体制解消(リストラクチャリング)を中心とする全社的費用抑制を行いつつも、中国自販体制解消関連の一時費用311百万円の発生、SP-05第 相臨床試験結果に鑑みた無形資産減損損失200百万円の計上、

エピシル®(SP-03)の中国都市ロックダウン影響による販売不振に鑑みた無形資産減損損失231百万円の計上等が増加要因です。売上総利益より研究開発費と販売費及び一般管理費を減じた営業損益は2,470百万円の損失となり、当期損益は2,548百万円の損失となりました。

（資産性費用の無形資産計上と償却）

当連結会計年度において、開発パイプラインへの投資のうち資産性を有すると認識される開発費用等につき、401百万円を無形資産の増加として計上いたしました。当連結会計年度の開発パイプラインへの投資は、当該無形資産増加額401百万円と研究開発費883百万円の合計額1,284百万円です。

また、Sancuso®(SP-01)、ダルピラス®(SP-02)及びエピシル®(SP-03)の無形資産償却により、当連結会計年度において480百万円の償却が発生しました。また、前掲のとおりSP-05及びエピシル®(SP-03)の無形資産431百万円の減損処理を行いました。これらの結果、無形資産残高は1,570百万円となりました。

キャッシュ・フローの状況の分析・検討内容並びに資本の財源及び資金の流動性に係る情報

|                  | 前連結会計年度<br>(百万円) | 当連結会計年度<br>(百万円) | 前期比(百万円) |
|------------------|------------------|------------------|----------|
| 営業活動によるキャッシュ・フロー | 2,473            | 2,074            | 398      |
| 投資活動によるキャッシュ・フロー | 164              | 418              | 254      |
| 財務活動によるキャッシュ・フロー | 361              | 2,571            | 2,210    |

（資産）

当連結会計年度末の資産は、前連結会計年度末と比べ9百万円減少し、3,134百万円となりました。流動資産は1,435百万円であり、そのうち現金及び現金同等物は803百万円、売掛金を中心とする営業債権及びその他の債権は572百万円です。非流動資産は1,698百万円であり、そのうち開発投資にかかる資産計上額である無形資産は1,570百万円です。

（負債）

当連結会計年度末の負債は、前連結会計年度末と比べ84百万円減少し、472百万円となりました。流動負債は407百万円であり、そのうち営業債務及びその他の債務は332百万円です。非流動負債は64百万円であり、繰延税金負債53百万円が主要構成要素です。

（資本）

当連結会計年度末の資本は、前連結会計年度末と比べ74百万円増加し、2,662百万円となりました。主な増加要因は第三者割当増資及び新株予約権行使による新株発行等2,611百万円であり、主な減少要因は当期損失2,548百万円です。

（営業活動によるキャッシュ・フロー）

当連結会計年度の営業活動によるキャッシュ・フローは2,074百万円のマイナス（前連結会計年度は2,473百万円のマイナス）であり、税引前当期損失2,492百万円が主要因です。

（投資活動によるキャッシュ・フロー）

当連結会計年度の投資活動によるキャッシュ・フローは418百万円のマイナス（前連結会計年度は164百万円のマイナス）であり、開発投資資産計上に関連する支出403百万円が主要因です。

（財務活動によるキャッシュ・フロー）

当連結会計年度の財務活動によるキャッシュ・フローは2,571百万円のプラス（前連結会計年度は361百万円のプラス）であり、第三者割当増資及び新株予約権行使による株式発行収入2,611百万円が主要因です。

#### 経営戦略と見通し

当社グループの事業は、医薬品開発パイプラインの強化と収益化を経営戦略の中心に据えて、事業展開を図っています。当社グループはベンチャー企業であり、一般の製薬企業に対し相対的に経営資源に制約があることから、開発成功確率を高めることを最重要視し、体制構築、開発品選定、臨床試験戦略の策定と実行を図っています。具体的な戦略は、「１.経営方針、経営環境及び対処すべき課題等」に記載のとりの以下を遂行することにあります。

- a. 既存開発パイプラインの進捗
- b. 新規開発パイプラインの拡充
- c. 強固な販売パートナーシップの構築
- d. 組織の強化
- e. 内部統制の強化
- f. 資金調達の実施

上記諸戦略は、すべて戦略目標を中長期に亘り設定しており、当面は継続して推進する所存です。

#### (3) 経営者の問題認識と今後の方針について

経営者の問題認識と今後の方針につきましては、「１.経営方針、経営環境及び対処すべき課題等」に記載のとおりです。

#### (4) 経営成績に重要な影響を与える要因について

経営成績に重要な影響を与える要因につきましては、「２.事業等のリスク」に記載のとおりです。

#### 4【経営上の重要な契約等】

(開発品コードSP 01)

|        |  |
|--------|--|
| 契約名称   | LICENSE AGREEMENT  |
| 相手先の名称 | Strakan International S.A. (現Kyowa Kirin Services Limited)   |
| 国名     | ルクセンブルク  |
| 契約対象   | SP-01：グラニセトロン経皮吸収型製剤 (Sancuso®)  |
| 契約締結日  | 2008年5月23日 (2008年10月31日、2009年1月5日、2010年7月19日、2015年9月17日改訂)   |
| 契約期間   | 契約締結日より当社にて本製剤を販売開始後10年が経過した日又は特許が満了する日のどちらか遅い日まで  |
| 主な契約内容 | Strakan International S.A. (現Kyowa Kirin Services Limited) は、当社に対し、中国等における本製剤の独占的開発販売権を付与する。<br>当社は、Strakan International S.A. (現Kyowa Kirin Services Limited) に対して契約一時金をはじめ、開発の進捗や売上高の目標達成に応じたマイルストーン及び売上高に応じた一定率のロイヤリティを支払う。 |

|        |   |
|--------|---|
| 契約名称   | Sancuso® License, Promotional and Supply Agreement  |
| 相手先の名称 | Lee's Pharmaceutical (HK) Limited   |
| 国名     | 中国 (香港)   |
| 契約対象   | SP-01：グラニセトロン経皮吸収型製剤 (Sancuso®)   |
| 契約締結日  | 2015年11月25日 (2022年6月30日改訂)  |
| 契約期間   | 契約締結日より契約地域においてLee's Pharmaceutical (HK) Limitedが本製剤を販売開始後5年を経過した事業年度の12月31日まで  |
| 主な契約内容 | 当社は、Lee's Pharmaceutical (HK) Limitedに対し、中国 (香港、マカオを除く) における本製剤の独占的販売権を付与する。<br>Lee's Pharmaceutical (HK) Limitedは、当社に対し、契約一時金をはじめ、販売の開始等に応じたマイルストーンを支払う。 |

( 開発品コード S P 0 2 )

|        |   |
|--------|---|
| 契約名称   | LICENSE AND COLLABORATION AGREEMENT   |
| 相手先の名称 | ZIOPHARM Oncology, Inc. ( 現Alaunos Therapeutics, Inc.)  |
| 国名     | 米国  |
| 契約対象   | SP-02 : darinaparsin ( ZINAPAR™, ZIO-101 ) 及びそれに関連する有機ヒ素化合物群  |
| 契約締結日  | 2011年 3 月 3 日 ( 2014年 7 月31日、2021年10月19日改訂 )  |
| 契約期間   | 契約締結日より販売開始から10年目、特許が満了する日又は特許以外の規制上の保護期間が満了した時のいずれか遅い日が終了するまで  |
| 主な契約内容 | <p>ZIOPHARM Oncology, Inc. ( 現Alaunos Therapeutics, Inc.)は、当社に対し、米国、欧州諸国を含む全世界において、本製剤の適応症を対象とするサブライセンス付与権付き独占的開発販売権を付与する。</p> <p>当社は、ZIOPHARM Oncology, Inc. ( 現Alaunos Therapeutics, Inc.)に対して開発着手金をはじめ、開発の進捗や売上高の目標達成に応じたマイルストーン及び売上高に応じた一定率のロイヤリティを支払う。</p> |

|        |  |
|--------|--|
| 契約名称   | ライセンス契約書   |
| 相手先の名称 | 日本化薬株式会社   |
| 国名     | 日本   |
| 契約対象   | SP-02 : darinaparsin ( ZINAPAR™, ZIO-101 ) 及び関連する有機ヒ素化合物群  |
| 契約締結日  | 2021年10月26日  |
| 契約期間   | 契約締結日より契約締結日からSP-02関連特許の終了、若しくはSP-02製品の再審査期間満了のいずれか遅い時までであり、両者合意により一定期間更新される   |
| 主な契約内容 | <p>当社は、日本化薬株式会社に対し、日本国内商業化等の権利 ( 日本国内販売権は独占的権利) を付与する。</p> <p>当社は同社に対して製品の供給を行い、また契約一時金のほか、今後の開発及び販売の進捗に応じたマイルストーンの支払いを受けることによって収益を得る。</p> |

( 開発品コード S P 0 3 )

|        |  |
|--------|--|
| 契約名称   | ASSET PURCHASE AND LICENSE AGREEMENT   |
| 相手先の名称 | Camurus AB   |
| 国名     | スウェーデン   |
| 契約対象   | SP-03：口腔用液状医療機器（episil®）   |
| 契約締結日  | 2015年3月25日（2018年8月17日、2019年3月14日改訂、2022年7月8日改訂）  |
| 契約期間   | 契約期間の定めなし  |
| 主な契約内容 | 当社は、Camurus ABより本製品の全世界開発製造販売権を取得する。<br>当社は、Camurus ABに対して契約一時金をはじめ、製品販売の利益に応じた一定率のロイヤリティを支払う。 |

|        |   |
|--------|---|
| 契約名称   | ライセンス契約書および販売締結契約書  |
| 相手先の名称 | Meiji Seika ファルマ株式会社  |
| 国名     | 日本  |
| 契約対象   | SP-03：口腔用液状医療機器（episil®）  |
| 契約締結日  | 2016年11月29日   |
| 契約期間   | 初回発売日より10年経過するまで  |
| 主な契約内容 | 当社は、Meiji Seika ファルマ株式会社に対し、日本における独占的販売権を付与する。<br>Meiji Seika ファルマ株式会社は、当社に対し、契約一時金をはじめ、開発の進捗や売上高の目標達成に応じたマイルストーン及び売上高に応じた一定率のロイヤリティを支払う。 |

|        |  |
|--------|--|
| 契約名称   | episil® LICENSE, PROMOTIONAL AND SUPPLY AGREEMENT  |
| 相手先の名称 | Lee's Pharmaceutical (HK) Limited  |
| 国名     | 中国（香港）   |
| 契約対象   | SP-03：口腔用液状医療機器（episil®）   |
| 契約締結日  | 2017年2月10日（2022年6月30日改訂）   |
| 契約期間   | 契約締結日より契約地域において販売開始後10年経過するまで  |
| 主な契約内容 | 当社は、Lee's Pharmaceutical (HK) Limitedに対し、中国における本製品の独占的販売権を付与する。<br>Lee's Pharmaceutical (HK) Limitedは、当社に対し、開発の進捗や売上高の目標達成に応じたマイルストーンを支払う。 |



( 開発品コード S P 0 4 )

|        |  |
|--------|--|
| 契約名称   | LICENSE AGREEMENT  |
| 相手先の名称 | PledPharma AB(現Egetis Therapeutics AB)   |
| 国名     | スウェーデン   |
| 契約対象   | SP-04 : calmangafodipir ( Pled0x® )  |
| 契約締結日  | 2017年11月20日 ( 2019年10月9日改訂 )   |
| 契約期間   | 特定の期間を定めていない   |
| 主な契約内容 | <p>PledPharma AB(現Egetis Therapeutics AB)は当社に対し、日本、中国 ( 香港、マカオを含む )、韓国、台湾における本製剤の独占的開発販売権を付与する。</p> <p>当社は、PledPharma AB(現Egetis Therapeutics AB)に対して契約一時金をはじめ、開発の進捗や売上高の目標達成に応じたマイルストーン及び売上高に応じた一定率のロイヤリティを支払う。</p> |

|        |   |
|--------|---|
| 契約名称   | 販売ライセンス契約書  |
| 相手先の名称 | マルホ株式会社   |
| 国名     | 日本  |
| 契約対象   | SP-04 : calmangafodipir ( Pled0x® )   |
| 契約締結日  | 2019年12月10日   |
| 契約期間   | 契約締結日より本件特許の終了又は本製品の上市後8年間が経過した時のいずれか遅い時まで  |
| 主な契約内容 | <p>当社は、マルホ株式会社に対し、日本における独占的販売権を付与する。</p> <p>マルホ株式会社は、当社に対し、契約一時金をはじめ、今後の開発及び販売の進捗に応じたマイルストーンを支払う。</p> <p>当社は、マルホ株式会社に対して、独占的に本製品の販売を行う。</p> |

## 5【研究開発活動】

当社グループは、製品開発型のバイオ医薬品企業として、経営資源を医薬品の研究開発活動に集中しています。研究開発費は、当社グループが保有する開発品の臨床試験費用や製剤開発費用等により構成されています。当連結会計年度における研究開発費の金額は883百万円となりました。この他、パイプラインへの投資のうち資産性を有すると認識される開発費用につき、401百万円を無形資産の増加として計上し、当連結会計年度のパイプラインへの投資合計額は1,284百万円となり、当連結会計年度末の無形資産残高は1,570百万円となりました。研究開発活動の具体的な内容は、「３.経営者による財政状態、経営成績及びキャッシュ・フローの状況の分析(１)経営成績等の状況の概要 経営成績の状況」に記載のとおりです。今後も、財務状況を勘案しながら研究開発投資を継続し、企業価値の一層の向上に努めてまいります。

### 第3【設備の状況】

#### 1【設備投資等の概要】

当連結会計年度の重要な設備投資はありません。

なお、当連結会計年度において重要な設備の除却、売却等はありません。

#### 2【主要な設備の状況】

当社グループにおける主要な設備は、次のとおりです。

##### (1) 提出会社

2022年12月31日現在

| 事業所名<br>(所在地) | セグメント<br>の名称 | 設備の内容 | 帳簿価額（百万円） |               |       |    | 従業員数<br>(人) |
|---------------|--------------|-------|-----------|---------------|-------|----|-------------|
|               |              |       | 建物        | 工具、器具<br>及び備品 | 使用権資産 | 合計 |             |
| 本社<br>(東京都港区) | 医薬品事業        | 本社事務所 | 20        | 5             | 27    | 53 | 21          |

（注）1．上記の金額には消費税等は含まれていません。

#### 3【設備の新設、除却等の計画】

##### (1) 重要な設備の新設

該当事項はありません。

##### (2) 重要な改修

該当事項はありません。

## 第4【提出会社の状況】

## 1【株式等の状況】

## (1)【株式の総数等】

## 【株式の総数】

| 種類   | 発行可能株式総数(株) |
|------|-------------|
| 普通株式 | 480,000,000 |
| 計    | 480,000,000 |

## 【発行済株式】

| 種類   | 事業年度末現在発行数<br>(株)<br>(2022年12月31日) | 提出日現在発行数<br>(株)<br>(2023年3月23日) | 上場金融商品取引所名<br>又は登録認可金融商品<br>取引業協会名 | 内容   |
|------|------------------------------------|---------------------------------|------------------------------------|--|
| 普通株式 | 168,402,310                        | 168,402,310                     | 東京証券取引所<br>グロース市場                  | 権利内容に何ら限定のない当社における標準となる株式であり、単元株式数は100株です。 |
| 計    | 168,402,310                        | 168,402,310                     | -                                  | -  |

(注)「提出日現在発行数」欄には、2023年3月1日からこの有価証券報告書提出日までの新株予約権の行使により発行された株式数は含まれておりません。

( 2 ) 【新株予約権等の状況】

【ストックオプション制度の内容】

会社法に基づき発行した新株予約権は、次のとおりです。

|  |   |                                  |
|--|---|----------------------------------|
| 決議年月日                                  | 2013年 7 月31日  | 2013年 9 月17日                     |
| 付与対象者の区分及び人数(名)                        | 取締役 1<br>従業員 7<br>アドバイザー 3  | 取締役 1<br>従業員 9<br>アドバイザー 1       |
| 新株予約権の数(個)                             | 286,600   | 715,000                          |
| 新株予約権の目的となる株式の種類                       | 普通株式  | 普通株式                             |
| 新株予約権の目的となる株式の数(株)                     | 286,600   | 715,000                          |
| 新株予約権の行使時の払込金額(円)                      | 1株当たり20.75467641  |                                  |
| 新株予約権の行使期間                             | 自 2015年 8 月 1 日<br>至 2023年 7 月31日   | 自 2016年 3 月20日<br>至 2024年 3 月19日 |
| 新株予約権の行使により株式を発行する場合の株式の発行価格及び資本組入額(円) | 発行価格 20.75467641<br>資本組入額 10.37733821   |                                  |
| 新株予約権の行使の条件                            | 新株予約権者が死亡した場合又は永久的な心身障害により当社での勤務が不可能となった場合には、その相続人又は代理人は死亡又は永久的な心身障害後1年以内に限り新株予約権を行使することができる。 |                                  |
| 新株予約権の譲渡に関する事項                         | 譲渡による新株予約権の取得は、取締役会の承認を要するものとする。  |                                  |
| 組織再編成行為に伴う新株予約権の交付に関する事項               | -   |                                  |

当事業年度の末日(2022年12月31日)における内容を記載しています。当事業年度の末日現在から提出日の前月末現在(2023年2月28日)にかけて変更された事項については、提出日の前月末現在における内容を[ ]内に記載しており、その他の事項については当事業年度の末日における内容から変更はありません。

(注) 新株予約権発行後、当社が株式分割又は株式併合を行う場合、それぞれの効力発生の時をもって次の算式により払込金額を調整し、調整により生ずる1円未満の端数は切り上げる。

$$\text{調整後払込金額} = \text{調整前払込金額} \times \frac{1}{\text{分割・併合の比率}}$$

|  |   |
|--|---|
| 決議年月日                                  | 2014年10月 3 日  |
| 付与対象者の区分及び人数（名）                        | 従業員 5   |
| 新株予約権の数（個）                             | 305,000   |
| 新株予約権の目的となる株式の種類                       | 普通株式  |
| 新株予約権の目的となる株式の数（株）                     | 305,000   |
| 新株予約権の行使時の払込金額（円）                      | 1 株当たり 20.75467641  |
| 新株予約権の行使期間                             | 自 2016年10月11日<br>至 2024年10月10日  |
| 新株予約権の行使により株式を発行する場合の株式の発行価格及び資本組入額（円） | 発行価格 20.75467641<br>資本組入額 10.37733821   |
| 新株予約権の行使の条件                            | 新株予約権者が死亡した場合又は永久的な心身障害により当社での勤務が不可能となった場合には、その相続人又は代理人は死亡又は永久的な心身障害後 1 年以内に限り新株予約権を行使することができる。 |
| 新株予約権の譲渡に関する事項                         | 譲渡による新株予約権の取得は、取締役会の承認を要するものとする。  |
| 組織再編成行為に伴う新株予約権の交付に関する事項               | -   |

当事業年度の末日（2022年12月31日）における内容を記載しています。当事業年度の末日現在から提出日の前月末現在（2023年 2 月28日）にかけて変更された事項については、提出日の前月末現在における内容を〔 〕内に記載しており、その他の事項については当事業年度の末日における内容から変更はありません。

（注）新株予約権発行後、当社が株式分割又は株式併合を行う場合、それぞれの効力発生の時をもって次の算式により払込金額を調整し、調整により生ずる 1 円未満の端数は切り上げる。

$$\text{調整後払込金額} = \text{調整前払込金額} \times \frac{1}{\text{分割・併合の比率}}$$

|  |   |                                    |
|--|---|------------------------------------|
| 決議年月日                                  | 2016年 2 月 4 日   | 2016年 4 月30日                       |
| 付与対象者の区分及び人数（名）                        | 取締役 4<br>監査役 2<br>従業員 17  | 取締役 1                              |
| 新株予約権の数（個）                             | 2,496,999   | 100,000                            |
| 新株予約権の目的となる株式の種類                       | 普通株式  | 普通株式                               |
| 新株予約権の目的となる株式の数（株）                     | 2,496,999   | 100,000                            |
| 新株予約権の行使時の払込金額（円）                      | 1 株当たり29  |                                    |
| 新株予約権の行使期間                             | 自 2018年 2 月 5 日<br>至 2026年 2 月 4 日  | 自 2018年 5 月 3 日<br>至 2026年 5 月 2 日 |
| 新株予約権の行使により株式を発行する場合の株式の発行価格及び資本組入額（円） | 発行価格 29<br>資本組入額 14.5   |                                    |
| 新株予約権の行使の条件                            | 新株予約権者が死亡した場合又は永久的な心身障害により当社での勤務が不可能となった場合には、その相続人又は代理人は死亡又は永久的な心身障害後 1 年以内に限り新株予約権を行使することができる。 |                                    |
| 新株予約権の譲渡に関する事項                         | 譲渡による新株予約権の取得は、取締役会の承認を要するものとする。  |                                    |
| 組織再編成行為に伴う新株予約権の交付に関する事項               | -   |                                    |

当事業年度の末日（2022年12月31日）における内容を記載しています。当事業年度の末日現在から提出日の前月末現在（2023年 2 月28日）にかけて変更された事項については、提出日の前月末現在における内容を〔 〕内に記載しており、その他の事項については当事業年度の末日における内容から変更はありません。

（注）新株予約権発行後、当社が株式分割又は株式併合を行う場合、それぞれの効力発生の時をもって次の算式により払込金額を調整し、調整により生ずる 1 円未満の端数は切り上げる。

$$\text{調整後払込金額} = \text{調整前払込金額} \times \frac{1}{\text{分割・併合の比率}}$$

|  |   |
|--|---|
| 決議年月日                                  | 2016年11月 1 日  |
| 付与対象者の区分及び人数（名）                        | 子会社従業員 1<br>アドバイザー 2  |
| 新株予約権の数（個）                             | 185,000   |
| 新株予約権の目的となる株式の種類                       | 普通株式  |
| 新株予約権の目的となる株式の数（株）                     | 185,000   |
| 新株予約権の行使時の払込金額（円）                      | 1 株当たり29  |
| 新株予約権の行使期間                             | 自 2018年11月 2 日<br>至 2026年11月 1 日  |
| 新株予約権の行使により株式を発行する場合の株式の発行価格及び資本組入額（円） | 発行価格 29<br>資本組入額 14.5   |
| 新株予約権の行使の条件                            | 新株予約権者が死亡した場合又は永久的な心身障害により当社での勤務が不可能となった場合には、その相続人又は代理人は死亡又は永久的な心身障害後 1 年以内に限り新株予約権を行使することができる。 |
| 新株予約権の譲渡に関する事項                         | 譲渡による新株予約権の取得は、取締役会の承認を要するものとする。  |
| 組織再編成行為に伴う新株予約権の交付に関する事項               | -   |

当事業年度の末日（2022年12月31日）における内容を記載しています。当事業年度の末日現在から提出日の前月末現在（2023年 2 月28日）にかけて変更された事項については、提出日の前月末現在における内容を〔 〕内に記載しており、その他の事項については当事業年度の末日における内容から変更はありません。

（注）新株予約権発行後、当社が株式分割又は株式併合を行う場合、それぞれの効力発生の時をもって次の算式により払込金額を調整し、調整により生ずる 1 円未満の端数は切り上げる。

$$\text{調整後払込金額} = \text{調整前払込金額} \times \frac{1}{\text{分割・併合の比率}}$$



## 【ライツプランの内容】

該当事項はありません。

## 【その他の新株予約権等の状況】

## 第13回新株予約権（2022年2月14日開催取締役会決議）

|  |  |
|--|--|
| 決議年月日                                  | 2022年2月14日   |
| 新株予約権の数（個）                             | 105,999（注）2  |
| 新株予約権のうち自己新株予約権の数（個）                   | -  |
| 新株予約権の目的となる株式の種類                       | 普通株式   |
| 新株予約権の目的となる株式の数（株）                     | 10,599,900（注）2、3   |
| 新株予約権の行使時の払込金額（円）                      | 当初行使価額104（注）3～6  |
| 新株予約権の行使期間                             | 自 2022年3月3日<br>至 2024年3月4日   |
| 新株予約権の行使により株式を発行する場合の株式の発行価格及び資本組入額（円） | 1. 新株予約権の行使により株式を発行する場合の株式1株の発行価格<br>本第13回新株予約権の行使により交付する当社普通株式1株の発行価格は、行使請求に係る各本第13回新株予約権の行使に際して払い込むべき金額の総額に、行使請求に係る各本第13回新株予約権の発行価額の総額を加えた額を、別記「新株予約権の目的となる株式の数」欄記載の本第13回新株予約権の目的である株式の総数で除した額とする。<br>2. 新株予約権の行使により株式を発行する場合における増加する資本金及び資本準備金<br>本第13回新株予約権の行使により株式を発行する場合の増加する資本金の額は、会社計算規則第17条の定めるところに従って算定された資本金等増加限度額に0.5を乗じた金額とし、計算の結果1円未満の端数を生じる場合はその端数を切り上げた額とする。増加する資本準備金の額は、資本金等増加限度額より増加する資本金の額を減じた額とする。 |
| 新株予約権の行使の条件                            | 各本新株予約権の一部行使はできない。   |
| 新株予約権の譲渡に関する事項                         | 本新株予約権の譲渡については、当社取締役会の承認を要するものとする。   |
| 代用払込みに関する事項                            | -  |
| 組織再編成行為に伴う新株予約権の交付に関する事項               | -  |

当事業年度の末日（2022年12月31日）における内容を記載しています。

提出日の前月末現在（2023年2月28日）において、記載すべき内容が当事業年度の末日における内容から変更がないため、提出日の前月末現在に係る記載を省略しています。

（注）1. 本新株予約権は、行使価額修正条項付新株予約権である。

2. 当該行使価額修正条項付新株予約権の特質は以下のとおりである。

（1）本新株予約権の目的である株式の総数は33,000,000株、割当株式数（下記（注）3「新株予約権の目的となる株式の数」に定義する。）は100株で確定しており、株価の上昇又は下落により行使価額（下記（注）4「新株予約権の行使時の払込金額」に定義する。以下同じ。）が修正されても変化しない（但し、下記（注）3「新株予約権の目的となる株式の数」に記載のとおり、調整されることがある。）。なお、株価の上昇又は下落により行使価額が修正された場合、本新株予約権による資金調達の額は増加又は減少する。

（2）行使価額の修正基準

下記（注）5の条件により、行使価額は、各修正日の前取引日の株式会社東京証券取引所（以下「東京証券取引所」という。）における当社普通株式の普通取引の終値（同日に終値がない場合には、その直前の終値）の92%に相当する金額（円位未満小数第1位まで算出し、小数第1位の端数を切り下げた金額）に修正される。但し、上記の計算によると修正後の行使価額が下限行使価額（本項第（4）号に定める価額をいう。）を下回ることとなる場合、行使価額は下限行使価額とする。下限行使価額は、新株予約権者全員との合意により変更することができる。

「取引日」とは、東京証券取引所において売買立会が行われる日をいう。但し、東京証券取引所において当社普通株式のあらゆる種類の取引停止処分又は取引制限(一時的な取引制限も含む。)があった場合には、当該日は「取引日」にあたらないものとする。

「修正日」とは、各行使価額の修正につき、当社が行使価格の修正を決議した後、下記(注)7「本新株予約権の行使請求の方法」に定める本新株予約権の各行使請求に係る通知を当社が受領した日をいう。

(3)行使価額の修正頻度

当社が行使価額の修正を決定した場合、行使の際に本項第(2)号に記載の条件に該当する都度、各修正日の前取引日において、行使価額は修正される。

(4)行使価額の下限

下限行使価額は、当社普通株式1株当たり57円とする。但し、下記(注)6「行使価額の調整」の規定による調整を受ける。

(5)行使価額の上限

設定しない。

(6)割当株式数の上限

33,000,000株(2021年12月31日現在の当社発行済株式総数133,946,210株に対する割合は24.64%)

(7)本新株予約権がすべて行使された場合の資金調達額の下限

1,891,890,000円(本項第(4)号に記載の行使価額の下限にて本新株予約権がすべて行使された場合の資金調達額。但し、本新株予約権の全部又は一部は行使されない可能性がある。)

(8)本新株予約権には、本新株予約権の取得が必要と当社取締役会が決議した場合は、本新株予約権の払込期日の翌日以降、会社法第273条及び第274条の規定に従って20取引日前までに通知をした上で、当社取締役会で定める取得日に、本新株予約権1個当たりその払込金額と同額で、本新株予約権者(当社を除く。)の保有する本新株予約権の全部又は一部を取得することができる旨の条項が設けられている(詳細は下記(注)9「自己新株予約権の取得の事由及び取得の条件」を参照)。

3.新株予約権の目的となる株式の数

(1)本新株予約権1個当たりの目的である株式の総数は、33,000,000株(本新株予約権1個当たりの目的である株式の数(以下「割当株式数」という。)は100株)とする。但し、下記第(2)号乃至第(4)号により割当株式数が調整される場合には、本新株予約権の目的となる株式の総数は調整後割当株式数に応じて調整される。

(2)当社が下記(注)6「行使価額の調整」の規定に従って行使価額の調整を行う場合には、割当株式数は次の算式により調整される。但し、調整の結果生じる1株未満の端数は切り捨てる。なお、かかる算式における調整前行使価額及び調整後行使価額は下記(注)6「行使価額の調整」に定める調整前行使価額及び調整後行使価額とする。

$$\text{調整後割当株式数} = \frac{\text{調整前割当株式数} \times \text{調整前行使価額}}{\text{調整後行使価額}}$$

(3)調整後割当株式数の適用開始日は、当該調整事由に係る下記(注)6「行使価額の調整」第(2)号及び第(5)号による行使価額の調整に関し、各号に定める調整後行使価額を適用する日と同日とする。

(4)割当株式数の調整を行うときは、当社は、調整後割当株式数の適用開始日の前日までに、本新株予約権者に対し、かかる調整を行う旨及びその事由、調整前割当株式数、調整後割当株式数並びにその適用開始日その他必要な事項を書面で通知する。但し、下記(注)6「行使価額の調整」第(2)号に定める場合その他適用開始日の前日までに上記通知を行うことができない場合には、適用開始日以降速やかにこれを行う。

4.新株予約権の行使時の払込金額

(1)各本新株予約権の行使に際して出資される財産は金銭とし、その価額は、行使価額に割当株式数を乗じた額とする。

(2)本新株予約権の行使に際して出資される当社普通株式1株当たりの金銭の額(以下「行使価額」という。)は、当初104円とする。但し、行使価額は下記(注)5「行使価額の修正」に定める修正及び下記(注)6「行使価額の調整」に定める調整を受ける。

5.行使価額の修正

(1)下記(2)号を条件に、行使価額は、各修正日の前取引日の株式会社東京証券取引所(以下「東京証券取引所」という。)における当社普通株式の普通取引の終値(同日に終値がない場合には、その直前の終値)の92%に相当する金額(円位未満小数第1位まで算出し、小数第1位の端数を切り下げた金額)に修正される。但し、上記の計算によると修正後の行使価額が下限行使価額(本項第(4)号に定める価額をいう。)を下回ることとなる場合、行使価額は下限行使価額とする。下限行使価額は、新株予約権者全員との合意により変更することができる。

「取引日」とは、東京証券取引所において売買立会が行われる日をいう。但し、東京証券取引所において当社普通株式のあらゆる種類の取引停止処分又は取引制限(一時的な取引制限も含む。)があった場合には、当該日は「取引日」にあたらないものとする。

「修正日」とは、各行使価額の修正につき、当社が行使価格の修正を決議した後、下記(注)7「本新株予約権の行使請求の方法」に定める本新株予約権の各行使請求に係る通知を当社が受領した日をいう。

(2)下限行使価額は、57円とする。但し、下記(注)6「行使価額の調整」の規定による調整を受ける。但し、上記の計算によると修正後の行使価額が下限行使価額を下回ることとなる場合、行使価額は下限行使価額とする。下限行使価額は、新株予約権者全員との合意により変更することができる。

## 6.行使価額の調整

- (1)当社は、本新株予約権の発行後、下記第(2)号に掲げる各事由により当社の発行済普通株式の総数に変更が生じる場合又は変更が生じる可能性がある場合には、類似する別途の調整方法に従うとの本新株予約権者との別途の合意がない限り、次に定める算式(以下「行使価額調整式」という。)をもって行使価額を調整する。

$$\text{調整後行使価額} = \text{調整前行使価額} \times \frac{\text{既発行株式数} + \frac{\text{新発行・処分株式数} \times 1 \text{株当たりの払込金額}}{1 \text{株当たりの時価}}}{\text{既発行株式数} + \text{新発行・処分株式数}}$$

- (2)行使価額調整式により行使価額の調整を行う場合及び調整後行使価額の適用時期については、次に定めるところによる。

下記第(4)号に定める時価を下回る払込金額をもって当社普通株式を新たに発行し、又は当社の保有する当社普通株式を処分する場合(無償割当てによる場合を含む。)(但し、当社の役員及び従業員並びに当社子会社の役員及び従業員を対象とする譲渡制限付株式報酬として株式を発行又は処分する場合、新株予約権(新株予約権付社債に付されたものを含む。))の行使、取得請求権付株式又は取得条項付株式の取得、その他当社普通株式の交付を請求できる権利の行使によって当社普通株式を交付する場合、及び会社分割、株式交換又は合併により当社普通株式を交付する場合を除く。)

調整後行使価額は、払込期日(募集に際して払込期間を定めた場合はその最終日とし、無償割当ての場合はその効力発生日とする。)以降、又はかかる発行若しくは処分につき株主に割当てを受ける権利を与えるための基準日がある場合はその日の翌日以降これを適用する。

株式の分割により普通株式を発行する場合

調整後行使価額は、株式の分割のための基準日の翌日以降これを適用する。なお、行使価額格調整式で使用する新発行・処分株式数は、株式の分割により増加する当社の普通株式数をいうものとする。

下記第(4)号に定める時価を下回る払込金額をもって当社普通株式を交付する定めのある取得請求権付株式又は下記第(4)号に定める時価を下回る払込金額をもって当社普通株式の交付を請求できる新株予約権(新株予約権付社債に付されたものを含む。))を発行又は付与する場合(但し、当社の役員及び従業員並びに当社子会社の役員及び従業員を対象とするストック・オプションを発行する場合を除く。)

調整後行使価額は、取得請求権付株式の全部に係る取得請求権又は新株予約権の全部が当初の条件で行使されたものとみなして行使価額調整式を適用して算出するものとし、払込期日(新株予約権の場合は割当日)以降又は(無償割当ての場合は)効力発生日以降これを適用する。但し、株主に割当てを受ける権利を与えるための基準日がある場合には、その日の翌日以降これを適用する。

当社の発行した取得条項付株式又は取得条項付新株予約権(新株予約権付社債に付されたものを含む。))の取得と引換えに下記第(4)号に定める時価を下回る価額をもって当社普通株式を交付する場合

調整後行使価額は、取得日の翌日以降これを適用する。

本号乃至の場合において、基準日が設定され、かつ、効力の発生が当該基準日以降の株主総会、取締役会その他当社の機関の承認を条件としているときには、本号乃至にかかわらず、調整後行使価額は、当該承認があった日の翌日以降これを適用する。この場合において、当該基準日の翌日から当該承認があった日までに本新株予約権の行使請求をした新株予約権者に対しては、次の算出方法により、当社普通株式を追加的に交付する。この場合、1株未満の端数を生じたときはこれを切り捨てるものとする。

$$\text{株式数} = \frac{(\text{調整前行使価額} - \text{調整後行使価額}) \times \frac{\text{調整前行使価額により}}{\text{当該期間内に交付された株式数}}}{\text{調整後行使価額}}$$

- (3)行使価額調整式により算出された調整後行使価額と調整前行使価額との差額が1円未満にとどまる場合は、行使価額の調整は行わない。但し、その後行使価額の調整を必要とする事由が発生し、行使価額を調整する場合には、行使価額調整式中の調整前行使価額に代えて調整前行使価額からこの差額を差し引いた額を使用する。

- (4)行使価額調整式の計算については、円位未満小数第2位まで算出し、小数第2位を四捨五入する。  
行使価額調整式で使用する時価は、調整後行使価額が初めて適用される日(但し、本項第(2)号の場合は基準日)に先立つ45取引日目に始まる30連続取引日の東京証券取引所における当社普通株式の普通取引の終値の平均値(終値のない日数を除く。)とする。この場合、平均値の計算は、円位未満小数第2位まで算出し、小数第2位を四捨五入する。

行使価額調整式で使用する既発行株式数は、株主に割当てを受ける権利を与えるための基準日がある場合はその日、また、かかる基準日がない場合は、調整後行使価額を初めて適用する日の1ヶ月前の日における当社の発行済普通株式の総数から、当該日において当社の保有する当社普通株式を控除した数とする。また、上記第(2)号の場合には、行使価額調整式で使用する新発行・処分株式数は、基準日において当社が有する当社普通株式に割り当てられる当社の普通株式数を含まないものとする。

- (5)上記第(2)号の行使価額の調整を必要とする場合以外にも、次に掲げる場合には、当社は、本新株予約権者と協議のうえ、その承認を得て、必要な行使価額の調整を行う。

株式の併合、会社分割、株式交換又は合併のために行使価額の調整を必要とするとき。

その他当社の普通株式数の変更又は変更の可能性が生じる事由の発生により行使価額の調整を必要とするとき。

行使価額を調整すべき複数の事由が相接して発生し、一方の事由に基づく調整後の行使価額の算出にあたり使用すべき時価につき、他方の事由による影響を考慮する必要があるとき。

- (6)行使価額の調整を行うとき(下限行使価額が調整されるときを含む。 )は、当社は、調整後行使価額の適用開始日の前日までに、本新株予約権者に対し、かかる調整を行う旨及びその事由、調整前行使価額、調整後行使価額(調整後の下限行使価額を含む。 )並びにその適用開始日その他必要な事項を書面で通知する。但し、上記第(2)号に定める場合その他適用開始日の前日までに上記通知を行うことができない場合には、適用開始日以降速やかにこれを行う。

7. 本新株予約権の行使請求の方法

- (1) 本新株予約権を行使する場合、上記「新株予約権の行使期間」記載の本新株予約権を行使することができる期間中に下記(注)8「新株予約権の行使請求の受付場所、取次場所及び払込取扱場所」記載の行使請求受付場所に対して、行使請求に必要な事項を通知するものとする。
- (2) 本新株予約権を行使する場合、本項第(1)号の行使請求の通知に加えて、本新株予約権の行使に際して出資される財産の価額の全額を、現金にて下記(注)8「新株予約権の行使請求の受付場所、取次場所及び払込取扱場所」に定める払込取扱場所の当社が指定する口座に振り込むものとする。
- (3) 本新株予約権の行使請求は、下記(注)8「新株予約権の行使請求の受付場所、取次場所及び払込取扱場所」記載の行使請求受付場所に対する行使請求に必要な全部の事項の通知が行われ、かつ当該本新株予約権の行使に際して出資される財産の価額の全額が本項第(2)号に定める口座に入金された日に効力が発生する。

8. 新株予約権の行使請求の受付場所、取次場所及び払込取扱場所

- (1) 新株予約権の行使請求の受付場所  
三菱UFJ信託銀行株式会社 証券代行部
- (2) 新株予約権の行使請求の取次場所  
該当事項はありません。
- (3) 新株予約権の行使請求の払込取扱場所  
株式会社三井住友銀行 霞が関支店

9. 自己新株予約権の取得の事由及び取得の条件

- (1) 当社は、本新株予約権の取得が必要と当社取締役会が決議した場合は、本新株予約権の払込期日の翌日以降、会社法第273条及び第274条の規定に従って20取引日前までに通知をした上で、当社取締役会で定める取得日に、本新株予約権1個当たりその払込金額と同額で、本新株予約権者(当社を除く。 )の保有する本新株予約権の全部又は一部を取得することができる。一部取得をする場合には、抽選その他の合理的な方法により行うものとする。本新株予約権の発行要項の他のいかなる規定にもかかわらず、当社による本新株予約権者に対する本新株予約権の取得の通知は、かかる取得に関して本新株予約権者が得たいかなる情報も、金融商品取引法第166条第2項に定める未公開の重要事実を構成しないよう、当社が当該取得について開示をしない限り効力を有しないものとする。
- (2) 当社は、当社が合併(合併により当社が消滅する場合に限る。 )をする場合、株式交換若しくは株式移転により他の会社の完全子会社となることにつき株主総会で承認決議した場合又は東京証券取引所において当社の普通株式の上場廃止が決定された場合、会社法第273条の規定に従って15取引日前までに通知をしたうえで、当社取締役会で定める取得日に、本新株予約権1個当たりその払込金額と同額で、本新株予約権者(当社を除く。 )の保有する本新株予約権の全部を取得する。本新株予約権発行要項の他のいかなる規定にもかかわらず、当社による本新株予約権者に対する本新株予約権の取得の通知は、かかる取得に関して本新株予約権者が得たいかなる情報も、金融商品取引法第166条第2項に定める未公開の重要事実を構成しないよう、当社が当該取得について開示をしない限り効力を有しないものとする。
- (3) 当社は、上記「新株予約権の行使期間」欄記載の本新株予約権を行使することができる期間の末日(休業日である場合には、その直前営業日とする。 )に、本新株予約権1個当たり払込金額と同額で、本新株予約権者(当社を除く。 )の保有する本新株予約権の全部を取得する。

10. 権利の行使に関する事項についての所有者との間で締結した取決めの内容

当社は本新株予約権の割当先との間で、次の内容を含む本新株予約権に係る買取契約(以下「本買取契約」という。 )を締結した。

(1) 不行使期間

本買取契約において、当社は、本新株予約権の行使期間中、割当先が本新株予約権を行使することができない期間(以下「不行使期間」という。 )を合計6回まで定めることができる。1回の不行使期間は10連続取引日以下とし、当社は割当先に対し、当該期間の初日から遡って5取引日前までに書面により不行使期間の通知を行う。各不行使期間の間は少なくとも5取引日空けるものとする。但し、発行要項に基づき当社による本新株予約権の取得通知がなされた後取得日までの期間及び当社が割当先に発行した社債の未償還額が残存している場合は、不行使期間を定めることができない。

(2) 買取請求

本買取契約には、いずれかの取引日において、その直前20連続取引日間の東京証券取引所における本株式の普通取引の出来高加重平均価格が、下限行使価額を下回った場合、いずれかの取引日において、その直前20連続取引日間の当社普通株式の1取引日当たりの東京証券取引所における普通取引の平均売買代金が、2022年2月10日(なお、同日を含みます。 )に先立つ20連続取引日間の当社普通株式の1取引日当たりの東京証券取引所における普通取引の平均売買代金の25%(77,682,510円)を下回った場合、東京証券取引所における本株式の取引が5取引日以上期間にわたって停止された場合には、割当先は、それ以後いつでも、その選択により、当社に対して書面で通知することにより、本新株予約権の全部又は一部を買い取ることを請求することができる旨が定められている。

(3) エクイティ性証券の発行の制限

本買取契約において、当社は、本買取契約締結日から、本新株予約権の行使期間の満了日、当該満了日以前に本新株予約権の全部の行使が完了した場合には、当該行使が完了した日、当社が割当先の保有する本新株予約権の全部を取得した日、及び本買取契約が解約された日のいずれか先に到来する日まで

の間、当社は、割当先の事前の書面による同意がない限り、株式、新株予約権又はこれらに転換し若しくはこれらを取得する権利が付与された証券を発行してはならないこととされている。但し、当社の役員及び従業員等並びに当社子会社の役員及び従業員等を対象とするストック・オプション及び譲渡制限付株式を発行する場合（当該ストック・オプションの行使により株式を発行する場合を含む。）や、当社が他の事業会社との間で行う業務上の提携の一環として又はこれに関連して当該他の事業会社に対してこれらの証券を発行する場合等、一定の場合を除く。

(4) 制限超過行使

本買取契約において、当社と割当先は、本新株予約権について、東京証券取引所の定める有価証券上場規程第434条第1項及び同施行規則第436条第1項から第5項までの定め、並びに日本証券業協会の定める「第三者割当増資等の取扱いに関する規則」第13条の定めに基づき、原則として、単一暦月中に割当先が本新株予約権を行使することにより取得される株式数が、本新株予約権の払込日時点における上場株式数の10%を超える部分に係る行使（以下「制限超過行使」という。）を制限するよう措置が講じられている。

具体的には、割当先が制限超過行使を行わないこと、割当先が本新株予約権を行使する場合、あらかじめ、当社に対し、本新株予約権の行使が制限超過行使に該当しないかについて確認を行うこと、割当先が本新株予約権を転売する場合には、あらかじめ、転売先となる者に対し、当社との間で前記及びに定める事項と同様の内容を約させること、割当先は、転売先となる者がさらに第三者に転売する場合も、あらかじめ当該第三者に対し当社との間で前記及びに定める事項と同様の内容を約させること、

当社は割当先による制限超過行使を行わせないこと、当社は、割当先からの転売先となる者（転売先となる者から転売を受ける第三者を含む。）との間で、当社と割当先が合意する制限超過行使の制限と同様の合意を行うこと等の内容について、本買取契約により合意している。

11. 当社の株券の売買に関する事項についての所有者との間の取決めの内容

該当事項なし

12. 当社の株券の貸借に関する事項についての所有者と会社の特別利害関係者等との間の取決めの内容

該本新株予約権の発行に伴い、割当先は、当社代表取締役である荒井好裕及び当社取締役である宮下敏雄より当社普通株式について借株（貸借株数上限：960,000株）を行います。割当先は、割当先が本新株予約権の行使により取得する当社普通株式の数量の範囲内で行う売付け以外を目的として、当社普通株式の借株は行いません。

13. その他投資者の保護を図るために必要な事項

該当事項なし

( 3 ) 【行使価額修正条項付新株予約権付社債券等の行使状況等】

第4四半期会計期間及び第15期において、行使価額修正条項付新株予約権付社債券等に係る新株予約権が以下のとおり、行使されました。

第13回新株予約権

|   | 第4四半期会計期間<br>( 2022年10月 1 日から<br>2022年12月31日まで ) | 第15期<br>( 2022年 1 月 1 日から<br>2022年12月31日まで ) |
|---|--|--|
| 当該期間に権利行使された当該行使価額修正条項付新株予約権付社債券等の数 ( 個 )           | 1,500  | 224,001                                      |
| 当該期間の権利行使に係る交付株式数 ( 株 )                             | 150,000  | 22,400,100                                   |
| 当該期間の権利行使に係る平均行使価額等 ( 円 )                           | 57.00  | 73.36  |
| 当該期間の権利行使に係る資金調達額 ( 百万円 )                           | 8  | 1,643  |
| 当該期間の末日における権利行使された当該行使価額修正条項付新株予約権付社債券等の数の累計 ( 個 )  | 224,001  | 224,001                                      |
| 当該期間の末日における当該行使価額修正条項付新株予約権付社債券等に係る累計の交付株式数 ( 株 )   | 22,400,100                                       | 22,400,100                                   |
| 当該期間の末日における当該行使価額修正条項付新株予約権付社債券等に係る累計の平均行使価額等 ( 円 ) | 73.36  | 73.36  |
| 当該期間の末日における当該行使価額修正条項付新株予約権付社債券等に係る累計の資金調達額 ( 百万円 ) | 1,643  | 1,643  |

第12回新株予約権については、2022年 8 月31日開催の取締役会において、残存する本新株予約権の全部を取得及び消却することを決議し、同日付けで本新株予約権の取得及び消却を実施しました。

## ( 4 ) 【発行済株式総数、資本金等の推移】

| 年月日                                | 発行済株式<br>総数増減数<br>(株) | 発行済株式<br>総数残高<br>(株) | 資本金増減額<br>(百万円) | 資本金残高<br>(百万円) | 資本準備金<br>増減額<br>(百万円) | 資本準備金<br>残高<br>(百万円) |
|------------------------------------|-----------------------|----------------------|-----------------|----------------|-----------------------|----------------------|
| 2018年9月12日<br>(注) 2                | 普通株式<br>14,782,700    | 普通株式<br>102,536,603  | 1,643           | 7,612          | 1,643                 | 7,611                |
| 2018年1月1日～<br>2018年12月31日<br>(注) 1 | 普通株式<br>2,485,566     | 普通株式<br>105,022,169  | 26              | 7,632          | 26                    | 7,631                |
| 2019年5月10日<br>(注) 3                | 普通株式<br>-             | 普通株式<br>105,022,169  | 7,532           | 100            | 3,712                 | 3,919                |
| 2019年12月26日<br>(注) 4               | 普通株式<br>11,324,000    | 普通株式<br>116,346,169  | 854             | 954            | 854                   | 4,774                |
| 2019年1月1日～<br>2019年12月31日<br>(注) 1 | 普通株式<br>489,626       | 普通株式<br>116,835,795  | 5               | 960            | 5                     | 4,780                |
| 2020年1月1日～<br>2020年12月31日<br>(注) 1 | 普通株式<br>6,245,415     | 普通株式<br>123,081,210  | 442             | 1,402          | 442                   | 5,222                |
| 2021年1月1日～<br>2021年12月31日<br>(注) 1 | 普通株式<br>10,865,000    | 普通株式<br>133,946,210  | 707             | 2,110          | 707                   | 5,929                |
| 2022年5月10日<br>(注) 5                | 普通株式<br>-             | 普通株式<br>133,946,210  | 2,010           | 100            | 5,519                 | 410                  |
| 2022年7月14日<br>(注) 6                | 普通株式<br>12,000,000    | 普通株式<br>145,946,210  | 510             | 610            | 510                   | 920                  |
| 2022年1月1日～<br>2022年12月31日<br>(注) 1 | 普通株式<br>22,456,100    | 普通株式<br>168,402,310  | 826             | 1,436          | 826                   | 1,746                |

(注) 1 . 新株予約権の行使による増加

- 2018年9月12日を払込期日とする公募増資による新株式14,782,700株（発行価格237円、引受価額222.3円、資本組入額111.15円）を発行したことにより、資本金及び資本準備金はそれぞれ1,643百万円増加しています。
- 2019年5月10日付で、会社法第447条第1項の規定に基づき、資本金の額7,532百万円を減少し、減少する資本金の額の全額をその他資本剰余金に振り替え、会社法第448条第1項、第459条第1項第2号及び定款第42条の規定に基づき、資本準備金の額3,712百万円を減少し、その他資本剰余金に振り替えるとともに、会社法第452条、第459条第1項第3号及び定款第42条の規定に基づき、上記資本金の額の減少及び資本準備金の額の減少により生じたその他資本剰余金の全額11,244百万円を繰越利益剰余金に振り替えることにより、欠損を填補しました。
- 2019年12月26日を払込期日とする第三者割当による新株式11,324,000株（発行価格151円、資本組入額75.5円）を発行したことにより、資本金及び資本準備金はそれぞれ854百万円増加しています。
- 2022年5月10日付で、会社法第447条第1項の規定に基づき、資本金の額2,010百万円を減少し、減少する資本金の額の全額をその他資本剰余金に振り替え、会社法第448条第1項、第459条第1項第2号及び定款第42条の規定に基づき、資本準備金の額5,519百万円を減少し、その他資本剰余金に振り替えるとともに、会社法第452条、第459条第1項第3号及び定款第42条の規定に基づき、上記資本金の額の減少及び資本準備金の額の減少により生じたその他資本剰余金の全額7,529百万円を繰越利益剰余金に振り替えることにより、欠損を填補しました。
- 2022年7月14日を払込期日とする第三者割当による新株式12,000,000株（発行価格85円、資本組入額42.5円）を発行したことにより、資本金及び資本準備金はそれぞれ510百万円増加しています。

## ( 5 ) 【所有者別状況】

2022年12月31日現在

2022年12月31日現在

| 区分              | 株式の状況（ 1単元の株式数100株） |        |          |         |        |        |           | 単元未満株式の状況<br>（株） |        |
|-----------------|---------------------|--------|----------|---------|--------|--------|-----------|------------------|--------|
|                 | 政府及び地方公共団体          | 金融機関   | 金融商品取引業者 | その他の法人  | 外国法人等  |        | 個人その他     |                  | 計      |
|                 |                     |        |          |         | 個人以外   | 個人     |           |                  |        |
| 株主数（人）          | -                   | 3      | 31       | 128     | 28     | 113    | 31,045    | 31,348           | -      |
| 所有株式数<br>（単元）   | -                   | 39,204 | 231,230  | 263,623 | 54,224 | 17,484 | 1,078,138 | 1,683,903        | 12,010 |
| 所有株式数の割合<br>（％） | -                   | 2.3    | 13.7     | 15.7    | 3.2    | 1.0    | 64.0      | 100.0            | -      |

(注) 自己株式10株は、「単元未満株式の状況」に10株含まれています。

## ( 6 ) 【大株主の状況】

2022年12月31日現在

| 氏名又は名称                 | 住所   | 所有株式数<br>(株) | 発行済株式(自己株式を除く。)の<br>総数に対する所有<br>株式数の割合<br>(%) |
|------------------------|--|--------------|---|
| 日本化薬株式会社               | 東京都千代田区丸の内二丁目1番1号                                      | 12,000,000   | 7.12  |
| マルホ株式会社                | 大阪府大阪市北区中津一丁目5番22号                                     | 11,324,000   | 6.72  |
| 野村證券株式会社               | 東京都中央区日本橋一丁目13番1号                                      | 10,741,615   | 6.37  |
| 株式会社SBI証券              | 東京都港区六本木一丁目6番1号  | 2,953,548    | 1.75  |
| 江平文茂                   | 東京都荒川区   | 2,665,300    | 1.58  |
| 楽天証券株式会社               | 東京都港区南青山二丁目6番21号                                       | 2,508,900    | 1.48  |
| 株式会社日本カストディ銀行<br>(信託口) | 東京都中央区晴海一丁目8番12号                                       | 2,327,400    | 1.38  |
| 松井証券株式会社               | 東京都千代田区麹町一丁目4番地  | 1,765,400    | 1.04  |
| MSIP CLIENT SECURITIES | 25 Cabot Square, Canary Wharf,<br>London E14 4QA, U.K. | 1,662,522    | 0.98  |
| auカブコム証券株式会社           | 東京都千代田区大手町一丁目3番2号経団連<br>会館6階                           | 1,258,800    | 0.74  |
| 計                      | -  | 49,207,485   | 29.22   |

(注) 前事業年度末において主要株主であった伊藤忠商事株式会社は、当事業年度末現在では主要株主ではなくなりました。



( 7 ) 【議決権の状況】  
【発行済株式】

2022年12月31日現在

| 区分              | 株式数 (株)          | 議決権の数 (個) | 内容 |
|-----------------|------------------|-----------|----|
| 無議決権株式          | -                | -         | -  |
| 議決権制限株式 (自己株式等) | -                | -         | -  |
| 議決権制限株式 (その他)   | -                | -         | -  |
| 完全議決権株式 (自己株式等) | 普通株式 -           | -         | -  |
| 完全議決権株式 (その他)   | 普通株式 168,390,300 | 1,683,903 | -  |
| 単元未満株式          | 普通株式 12,010      | -         | -  |
| 発行済株式総数         | 168,402,310      | -         | -  |
| 総株主の議決権         | -                | 1,683,903 | -  |

(注) 「完全議決権株式 (その他)」欄の普通株式には、株式給付信託に係る信託口が所有する当社株式 436,200株 (議決権4,362個) が含まれています。「単元未満株式」欄の普通株式には、当社所有の自己株式10株が含まれています。

【自己株式等】

2022年12月31日現在

| 所有者の氏名又は<br>名称 | 所有者の住所 | 自己名義所有株<br>式数 (株) | 他人名義所有株<br>式数 (株) | 所有株式数の合<br>計 (株) | 発行済株式総数に対<br>する所有株式数の割<br>合 (%) |
|----------------|--------|-------------------|-------------------|------------------|---------------------------------|
| -              | -      | -                 | -                 | -                | -                               |
| 計              | -      | -                 | -                 | -                | -                               |

( 8 ) 【役員・従業員株式所有制度の内容】

(当社従業員及び当社子会社従業員に対する株式給付信託)

当社は、当社従業員及び当社子会社従業員の一部の者(以下「従業員」といいます。 ) に対して当社の株式を給付するインセンティブプラン「株式給付信託(J-ESOP) 」(以下「本制度」といい、本制度に関してみずほ信託銀行株式会社と締結する信託契約に基づいて設定される信託を「本信託」といいます。 ) を2018年度より導入しました。

1 本信託の概要

名称 : 株式給付信託(J-ESOP)  
委託者 : 当社  
受託者 : みずほ信託銀行株式会社  
(再信託受託者: 株式会社日本カストディ銀行)  
受益者 : 従業員のうち株式給付規程の定める受益者要件を満たす者  
信託管理人 : 弁護士を選定  
信託の種類 : 金銭信託以外の金銭の信託(他益信託)  
本信託契約の締結日 : 2018年12月20日  
信託の期間 : 2018年12月20日から信託が終了するまで  
(特定の終了期日は定めず、本制度が継続する限り信託は継続します。 )

2 本信託における当社株式の取得内容

取得する株式の種類 : 当社普通株式  
株式の取得資金として信託する金額 : 70,873,600円  
取得株式数 : 440,000株  
株式の取得方法 : 当社の株式を市場より取得

3 本制度の仕組み

当社は、本制度の導入に際し「株式給付規程」を制定します。

当社は、「株式給付規程」に基づき従業員に将来給付する株式を予め取得するために、信託銀行に金銭を信託(他益信託)します。

本信託は、で信託された金銭を原資として当社株式を、取引市場を通じて又は当社の自己株式処分を引き受ける方法により取得します。

当社は、「株式給付規程」に基づき従業員にポイントを付与します。

本信託は、信託管理人の指図に基づき議決権を行使します。

本信託は、従業員のうち「株式給付規程」に定める受益者要件を満たした者(以下、「受益者」といいます。 ) に対して、当該受益者に付与されたポイント数に応じた当社株式を給付します。ただし、従業員が「株式給付規程」に定める要件を満たす場合には、ポイントの一定割合について、信託銀行が当社株式を時価で換算した金額相当の金銭を給付することがあります。

## 2【自己株式の取得等の状況】

【株式の種類等】 普通株式

### (1)【株主総会決議による取得の状況】

該当事項はありません。

### (2)【取締役会決議による取得の状況】

該当事項はありません。

### (3)【株主総会決議又は取締役会決議に基づかないものの内容】

| 区分              | 株式数(株) | 価額の総額(千円) |
|-----------------|--------|-----------|
| 当事業年度における取得自己株式 | -      | -         |
| 当期間における取得自己株式   | -      | -         |

(注) 当期間における取得自己株式数には、2023年3月1日からこの有価証券報告書提出日までの単元未満株式の買取による株式は含まれておりません。

### (4)【取得自己株式の処理状況及び保有状況】

| 区分                               | 当事業年度  |            | 当期間    |            |
|----------------------------------|--------|------------|--------|------------|
|                                  | 株式数(株) | 処分価額の総額(円) | 株式数(株) | 処分価額の総額(円) |
| 引き受ける者の募集を行った取得自己株式              | -      | -          | -      | -          |
| 消却の処分を行った取得自己株式                  | -      | -          | -      | -          |
| 合併、株式交換、株式交付、会社分割に係る移転を行った取得自己株式 | -      | -          | -      | -          |
| その他<br>( - )                     | -      | -          | -      | -          |
| 保有自己株式数                          | 10     | -          | 10     | -          |

(注) 当期間における保有自己株式数には、2023年3月1日からこの有価証券報告書提出日までの単元未満株式の買取及び売渡による株式は含まれておりません。

## 3【配当政策】

当社グループは、企業価値増大を通じたキャピタルゲインと剰余金配当による株主への還元を、重要な経営施策として念頭に置いています。医薬品開発は、多額の投資を長期間に亘り実施する必要があります。現在、当社グループは先行投資に比重を置いた事業運営を図っていることから、会社法上、配当を行い得る財政状態にはありません。今後、開発中の医薬品が事業化し、相当の財政状態となった際には、更なる開発投資と株主還元のバランスを重視し、配当を検討する所存です。

また、当社は、配当について、法令に別段の定めのある場合を除き、株主総会の決議によらず取締役会の決議により定めることを定款で定めています。なお、期末配当の基準日は毎年12月31日とし、中間配当の基準日は毎年6月30日としています。

#### 4【コーポレート・ガバナンスの状況等】

##### (1)【コーポレート・ガバナンスの概要】

コーポレート・ガバナンスに関する基本的な考え方

医薬品開発企業として、事業活動を通じて患者をはじめとする医療現場に貢献することが当社の使命です。また、これを通じて企業価値の増大を図り株主への利益還元を図ること、その他ステークホルダーに対しての社会的責任を果たすことは、使命を達成するための重要な事象であると認識しています。このため、コーポレート・ガバナンス（企業統治）を有効に機能させることは不可欠です。当社のガバナンス体制の整備と運用においては、経営の「遵法性」「透明性：説明責任」を徹底することを基本方針としています。

会社の機関の内容及び内部統制システムの整備の状況等

当社は、株主総会、取締役会及び監査役会を設置しています。

当社の経営上の意思決定、執行及び監督に係る機関は以下のとおりです。

##### a 取締役会

当社の取締役会は、取締役5名（代表取締役社長荒井好裕、宮下敏雄、スタンレー・ロー、栄木恵和、水川二郎）で構成されています。意思決定機関としての透明性、公平性を確保し、当社の業務執行に対する監督機能及び監査機能を明確化するため、社外取締役3名（スタンレー・ロー、栄木恵和、水川二郎）を選任しています。また社外監査役3名（常勤監査役荒木進、松尾眞、山川善之）も取締役会に出席し、より広い視野に基づいた経営意思決定と社外からの経営監視を可能とする体制の強化に努めています。

定例取締役会は原則として、毎月1回定期的に開催するほか、迅速かつ的確な意思決定を確保するため、必要に応じて臨時取締役会を開催しています。

##### b 監査役会・監査役

当社は、監査役会設置会社であり、監査役会は社外監査役3名（荒木進、松尾眞、山川善之）で構成され、うち1名が常勤監査役（荒木進）です。監査役会は、毎月1回定期的に開催し、取締役会の意思決定の適法性について意見交換する等、コーポレート・ガバナンスの実効性を高めるよう努めています。

また、常勤監査役は、事業活動にかかる様々な会議にも出席しており、意思決定プロセスの妥当性の検証を行っています。

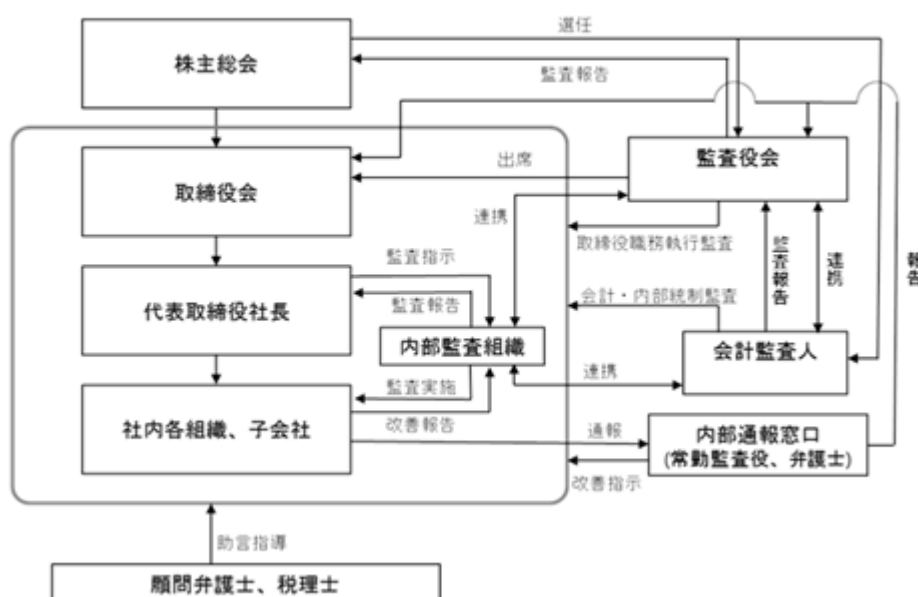
##### c 経営会議

代表取締役社長を筆頭に経営幹部により構成され、原則毎週1回開催されています。業務執行の重要事項についての協議を行い、代表取締役社長の意思決定の基盤としての位置づけを構成しています。

##### d 会計監査人

当社は、三優監査法人と監査契約を締結し、会社法及び金融商品取引法に基づく監査を受けており、適時適切な監査が実施されています。

【コーポレート・ガバナンス体制 模式図】



## 会社の機関・内部統制の関係

本書提出日現在における当社の機関及び内部統制の関係は、「内部統制システムに関する基本的な考え方及びその整備の状況」に記載のとおりです。

### 内部統制システムに関する基本的な考え方及びその整備の状況

当社は業務の適正性を確保するための体制として、取締役会にて、「内部統制システムの整備に関する基本方針」を定め、主に以下の事項について決議しています。

- ・取締役及び使用人の職務の執行が法令及び定款に適合することを確保するための体制
- ・取締役の職務の執行に係る情報の保存及び管理に関する体制
- ・当社の損失の危険の管理に関する規程その他の体制
- ・取締役の職務の執行が効率的に行われることを確保するための体制
- ・当社及び子会社から成る企業集団における業務の適正を確保するための体制
- ・監査役がその職務を補助すべき使用人を置くことを求めた場合における当該使用人に関する事項及びその使用人の取締役からの独立性及び監査役からの指示の実効性の確保に関する事項
- ・取締役及び使用人が監査役に報告するための体制その他の監査役への報告に関する体制
- ・その他監査役の監査が実効的に行われることを確保するための体制

### リスク管理体制の整備の状況

当社では、経営上の危機の防止と発生時の対処をリスク管理の主要目的として、経営危機管理規程を定め、代表取締役社長を経営危機管理の最高責任者として定めるとともに、全従業員はそれぞれの職務分掌において経営危機管理を行うこととしています。

また、内部監査においてもリスク管理を重点監査項目として定め、各部署に対し年一回以上のリスク調査を実施し、リスクの兆候及び発生事項の確認に努めることとしています。

### 取締役の定数

当社の取締役は10名以下とする旨定款に定めています。

### 取締役の選任決議及び解任決議

当社は、取締役の選任決議について、議決権を行使することができる株主の議決権の3分の1以上を有する株主が出席し、その議決権の過半数をもって行う旨、解任決議は議決権を行使することができる株主の議決権の過半数を有する株主が出席し、その議決権の3分の2以上をもって行う旨定款に定めています。また、取締役の選任決議は、累積投票によらないものとする旨定款に定めています。

### 取締役及び監査役の責任免除

当社は、取締役及び監査役の責任免除について、会社法第426条第1項の規定により、任務を怠ったことによる取締役（取締役であった者を含む）及び監査役（監査役であった者を含む）の損害賠償責任を、法令の限度において、取締役会の決議によって免除することができる旨を定款に定めています。これは、取締役及び監査役がその期待される役割を十分に発揮できることを目的とするものです。

### 責任限定契約の内容の概要

当社は、社外取締役、社外監査役及び会計監査人との間において、会社法第427条第1項の規定に基づき、同法第423条第1項の損害賠償責任を限定する契約を締結しています。当該契約に基づく損害賠償責任の限度額は、社外取締役及び社外監査役は法令に定める額、会計監査人は9百万円と法令に定める額のいずれか高い額としています。

### 役員等賠償責任保険契約の内容の概要

当社は、当社及び当社子会社の取締役及び監査役並びに管理職従業員（以下「役員等」という。）を被保険者とする役員等賠償責任保険（D&O保険）契約を締結しております。その概要は、役員等がその職務の執行に関し責任を負うこと又は当該責任の追及に係る請求を受けることによって生ずることのある損害を保険者が補填するものです。ただし、犯罪行為や法令違反の行為であることを認識して行った行為に起因して生じた損害は補填されないなど、一定の免責事由を設けることにより、被保険者の職務執行の適正性が損なわれないように措置を講じております。なお、当該保険の保険料はすべて当社が負担しております。

#### 剰余金の配当等の決定機関

当社は、剰余金の配当等会社法第459条第1項各号に定める事項について、法令に別段の定めがある場合を除き、株主総会の決議によらず取締役会の決議によって定めることができる旨を定款に定めています。これは剰余金の配当等を取締役会の権限とすることにより、株主への機動的な利益還元を行うことを目的とするものです。

## ( 2 ) 【役員の状況】

## 役員一覧

男性8名 女性 - 名 ( 役員のうち女性の比率 - % )

| 役職名                 | 氏名       | 生年月日         | 略歴  | 任期         | 所有株式数<br>(株)<br>(注) 6 |
|---------------------|----------|--------------|---|------------|-----------------------|
| 代表取締役社長             | 荒井 好裕    | 1960年7月27日生  | 1985年4月 サール薬品株式会社 ( 現ファイザー株式会社 ) 入社<br>1994年2月 アムジェン株式会社入社、開発本部臨床開発部長<br>2007年4月 同社開発本部製品企画部長<br>2007年9月 JapanBridge Inc. ( 現当社 ) 入社、ジェネラルマネージャー兼開発本部長<br>2013年2月 当社代表取締役社長 ( 現任 )  | ( 注 )<br>3 | 672,945               |
| 取締役<br>CFO<br>管理本部長 | 宮下 敏雄    | 1967年11月25日生 | 1997年9月 イノテック株式会社入社<br>1999年1月 アドモンサイエンス株式会社出向、管理本部長<br>2003年5月 株式会社ソーせい ( 現ソーせいグループ株式会社 ) 入社、バイスプレジデント経営企画部長<br>2005年11月 Arakis Limited出向、バイスプレジデント経営企画部長<br>2007年3月 響きパートナーズ株式会社取締役パートナー<br>2007年5月 アタニ株式会社監査役<br>2008年4月 パリユーファーマ株式会社監査役<br>2009年8月 ジェイファーマ株式会社CFO<br>2011年11月 当社CFO代理<br>2012年4月 ジェイファーマ株式会社取締役CFO<br>2014年1月 当社入社、CFO管理本部長<br>2015年12月 当社取締役CFO管理本部長 ( 現任 )  | ( 注 )<br>3 | 497,300               |
| 取締役                 | スタンレー・ロー | 1954年8月30日生  | 1981年6月 Pfizer Corp.Hong Kong入社<br>1987年4月 Merck & Co. マネージングディレクター<br>1994年10月 Schering Plough China Ltd.入社、ジェネラルマネージャー<br>1998年10月 Pharmacia / Searle Asiaエリア副社長<br>2002年7月 Baxter Healthcare International China入社、ジェネラルマネージャー<br>2009年4月 Haopy Pharmaceuticals Co., Ltd. マネージングディレクター<br>2010年11月 China Biologic Products, Inc. 社長<br>2012年3月 Eddingpharm Ltd.、COO<br>2013年3月 Amsino Medical Group、CEO<br>2014年12月 当社社外取締役 ( 現任 )<br>2015年3月 BizPro International LLCエグゼクティブ・パートナー ( 現任 )<br>2015年5月 Wuxi SiFong Information Technology Co.Ltdシニア・アドバイザー ( 現任 )<br>2017年6月 Xian Libang Pharmaceutical社外取締役 ( 現任 ) | ( 注 )<br>3 | -                     |

| 役職名         | 氏名    | 生年月日              | 略歴   | 任期       | 所有株式数<br>(株)<br>(注) 6 |
|-------------|-------|-------------------|--|----------|-----------------------|
| 取締役         | 栄木 恵和 | 1948年 4 月<br>17日生 | 1969年 4 月 シェル石油株式会社（現SRエナジー株式会社）入社<br>1973年 6 月 松下電工株式会社（現パナソニック株式会社）入社<br>1979年 8 月 日本チバガイギー株式会社（現ノバルティス ファーマ株式会社）入社、経営企画部長<br>1994年 1 月 バイエル薬品株式会社入社、テクニカルオペレーション部長<br>1997年 3 月 同社取締役滋賀工場長<br>2002年 7 月 同社代表取締役社長<br>2007年 1 月 同社代表取締役会長<br>2010年 4 月 同社取締役会長<br>2014年 5 月 アンジェス MG株式会社（現アンジェス株式会社）社外取締役（現任）<br>2014年 6 月 株式会社シーエムプラス顧問（現任）<br>2015年 1 月 エイキコンサルティング合同会社代表社員（現任）<br>2015年 3 月 株式会社ファンベップ取締役会長<br>2015年 6 月 東和薬品株式会社社外取締役（現任）<br>2016年 4 月 当社社外取締役（現任）<br>2017年 1 月 株式会社ファンベップ社外取締役（現任）<br>2018年 6 月 株式会社ジーンテクノサイエンス（現キッズウェル・バイオ株式会社）社外取締役（現任） | (注)<br>3 | -                     |
| 取締役         | 水川 二郎 | 1952年 9 月<br>14日生 | 1976年 4 月 マルビー・サール株式会社（現ファイザー株式会社）入社<br>1989年11月 サール薬品株式会社（現ファイザー株式会社）プロダクトマネジャー、大阪支店長<br>1992年 8 月 日本モンサント株式会社（現ファイザー株式会社）営業副本部長<br>1995年 7 月 ファルマシア・アップジョン株式会社（現ファイザー株式会社）CNS & General care営業部長<br>1999年 7 月 ファルマシア株式会社（現ファイザー株式会社）CNS & General care営業部長兼流通政策部長<br>2003年 2 月 日本ベーリンガーインゲルハイム株式会社CNS営業部長<br>2003年12月 サノフィ・アベンティス株式会社（現サノフィ株式会社）執行役員Oncology & Specialty care担当<br>2009年11月 アボットジャパン株式会社（現アッヴィ合同会社）常務取締役医薬品本部長<br>2016年 8 月 LTLファーマ株式会社代表取締役<br>2020年 3 月 当社社外取締役（現任）<br>2021年 7 月 LTLファーマ株式会社取締役会長<br>2022年 7 月 同社特別顧問（現任）                    | (注)<br>3 | -                     |
| 監査役<br>(常勤) | 荒木 進  | 1952年 8 月<br>6日生  | 1976年 4 月 株式会社東海銀行(現㈱三菱UFJ銀行)入行<br>1996年 6 月 同行ラブアン支店長<br>2001年 6 月 同行蒲田支店長<br>2002年 6 月 クオール株式会社入社経営企画室部長、財務部長<br>2004年 6 月 同社取締役<br>2008年 6 月 同社専務取締役<br>2019年 3 月 当社社外監査役（現任）   | (注)<br>4 | -                     |



| 役職名 | 氏名    | 生年月日              | 略歴   | 任期       | 所有株式数<br>(株)<br>(注) 6 |
|-----|-------|-------------------|--|----------|-----------------------|
| 監査役 | 松尾 眞  | 1949年 5 月<br>28日生 | 1975年 4 月 弁護士登録（第一東京弁護士会）<br>1975年 4 月 尾崎・桃尾法律事務所入所<br>1978年 8 月 ワイル・ゴツチェル・アンド・マンジェス法律事務所<br>入所<br>1979年 3 月 弁護士登録（アメリカ合衆国ニューヨーク州）<br>1988年 1 月 デメル・ジャパン株式会社社外取締役（現任）<br>1989年 4 月 桃尾・松尾・難波法律事務所パートナー弁護士<br>（現任）<br>1997年 4 月 日本大学法学部非常勤講師<br>1998年 8 月 株式会社ナイキジャパン社外監査役（現任）<br>1999年 6 月 日本ビクター株式会社社外監査役<br>2000年 6 月 ビリングシステム株式会社社外監査役<br>2003年 6 月 山之内製薬株式会社（現アステラス製薬株式会社）<br>社外監査役<br>2004年 6 月 同社社外取締役<br>2005年 4 月 一橋大学法科大学院非常勤講師<br>2007年 6 月 株式会社カブコン取締役<br>2008年 3 月 バーバリー・ジャパン株式会社社外監査役（現任）<br>2008年10月 JVC・ケンウッド・ホールディングス株式会社<br>（現株式会社JVCケンウッド）社外取締役<br>2009年 4 月 東京農工大学大学院技術経営研究科企業法務客員教授<br>2009年 6 月 東レ株式会社社外監査役<br>2014年 3 月 当社社外監査役（現任）<br>2014年 6 月 セオリアファーマ株式会社社外監査役（現任）<br>2014年 6 月 株式会社カトキチリゾート社外監査役<br>2015年 3 月 東燃ゼネラル石油株式会社社外取締役<br>2016年 6 月 株式会社カブコン社外取締役（監査等委員）（現任）<br>2018年 6 月 住友林業株式会社社外監査役（現任）<br>2020年 4 月 大正製薬ホールディングス株式会社仮監査役<br>2020年 6 月 大正製薬ホールディングス株式会社社外監査役（現<br>任）<br>2022年 8 月 Rapidus株式会社取締役（法務・コンプライアンス担<br>当）（現任） | (注)<br>5 | -                     |
| 監査役 | 山川 善之 | 1962年 8 月<br>21日生 | 1986年 4 月 日本生命保険相互会社入社、株式部主任<br>1989年 3 月 野村證券株式会社（出向）公開引受部主任<br>1995年 9 月 イノテック株式会社企画室長<br>2001年 9 月 株式会社ソーせい（現ソーせいグループ株式会社）経<br>営企画部長<br>2003年10月 同社取締役副社長CFO<br>2004年10月 同社代表取締役副社長CFO<br>2006年12月 響きパートナーズ株式会社設立、代表取締役社長<br>2007年 6 月 株式会社ユニテッドアローズ社外監査役<br>2008年 6 月 株式会社リプロセル社外取締役（現任）<br>2010年 3 月 株式会社デ・ウエスタン・セラピテクス研究所社外取<br>締役（現任）<br>2013年 3 月 当社監査役<br>2014年 2 月 株式会社アドベンチャー社外監査役<br>2019年 3 月 株式会社カイオム・バイオサイエンス社外監査役（現<br>任）<br>2020年 3 月 当社社外監査役（現任）<br>2020年 6 月 タグシクス・バイオ株式会社社外監査役（現任）<br>2022年12月 響きパートナーズ株式会社取締役会長（現任）   | (注)<br>5 | -                     |
| 計   |       |                   |  |          | 1,170,245             |

(注) 1 . 取締役スタンレー・ロー、栄木憲和及び水川二郎は、社外取締役です。

2 . 監査役荒木進、松尾眞及び山川善之は、社外監査役です。

3 . 2023年 3 月23日の定時株主総会で選任され、2023年12月期に係る定時株主総会の終結の時までです。

4 . 2023年 3 月23日の定時株主総会で選任され、2026年12月期に係る定時株主総会の終結の時までです。

5 . 2020年 3 月30日の定時株主総会で選任され、2023年12月期に係る定時株主総会の終結の時までです。

6 . 所有株式数は2022年12月31日時点での所有株式数です。

#### 社外役員の状況

当社の社外取締役は3名であり、社外監査役は3名です。

社外取締役のスタンレー・ロー、栄木憲和及び水川二郎は、製薬企業における会社経営者としての豊富な経験と高い見識を有しており、独立的な立場で監督、提言を行っています。

常勤監査役荒木進は、長年に亘る金融機関での国際的な職務経験を通じ、企業経営や財務会計の専門的知見を有しています。また、医薬品業界の上場会社での取締役の経験を踏まえ、監査役会の運営の他、経営全般、ファイナンス面に重点を置いた監査をしています。非常勤監査役松尾眞は、弁護士として長年に亘り活躍し、幅広い経験と企業法務・国際法務に関する高度な知識を有していることから当社社外監査役として選任し、法務に重点を置いた監査をしています。非常勤監査役山川善之は、金融機関での職務経験を通じ、企業経営や財務会計の専門的知見を有しています。また、上場バイオテック企業及びコンサルティング企業の経営者として豊富な経験と知見を有しており、コーポレート・ガバナンスに対する深い知見を有していることから、経営全般、ファイナンス面に重点を置いた監査を行います。

また、社外取締役及び社外監査役に関しては会社法第427条第1項の規定に基づき、賠償責任限定契約の締結ができる旨を定款で定めています。

当社では、社外取締役及び社外監査役を選任するための独立性に関する基準又は方針は特段定めていませんが、その選任に際しましては、経歴や当社との関係を踏まえるとともに、株式会社東京証券取引所の独立性に関する判断基準等を参考にしています。

なお、社外取締役のスタンレー・ロー及び栄木憲和、社外監査役の松尾眞は当社の新株予約権を保有しています。

社外取締役又は社外監査役による監督又は監査と内部監査、監査役監査及び会計監査との相互連携並びに内部統制部門との関係

社外取締役は、取締役会への出席を通じて内部監査、監査役監査及び会計監査の報告を受け、適宜意見を述べることにより、監査機能を果たしています。また、社外監査役と内部監査及び会計監査との相互連携につきましては「(3) 監査の状況 内部監査の状況」に記載のとおりです。

## ( 3 ) 【監査の状況】

## 監査役監査の状況

当社の監査役会は社外監査役3名で構成されており、うち1名の常勤監査役を選任しています。各監査役は毎事業年度において策定される監査計画において定められた業務分担に基づき監査を実施し、毎月、定例取締役会開催前に監査役会を開催し情報の共有を図っています。また、取締役会、経営会議等の重要な会議に出席するとともに、内部統制システムの整備状況について、業務監査及び会計監査を通じ確認しています。

なお、常勤監査役荒木進は、長年に亘る金融機関での国際的な職務経験を通じ、企業経営や財務会計の専門的知見を有しています。非常勤監査役松尾眞は、弁護士として長年に亘り活躍し、幅広い経験と企業法務・国際法務に関する高度な知識を有しています。非常勤監査役山川善之は、金融機関、上場バイオテック企業及びコンサルティング企業経営等の職務経験を通じ、企業経営や財務会計の専門的知見を有しています。

当事業年度において当社は監査役会を14回開催しており、個々の監査役の出席状況については次の通りです。

| 氏名   | 出席回数 / 開催回数 |
|------|-------------|
| 荒木進  | 14 / 14     |
| 松尾眞  | 14 / 14     |
| 山川善之 | 14 / 14     |

監査役会の主な検討事項は、監査の方針、監査計画、職務分担、内部統制システムの整備・運用状況、会計監査人の監査の方法及び結果の相当性、株主総会に提出される議案・書類の調査等であります。

また、常勤監査役の主な活動状況としては、取締役会等の重要会議へ出席し、必要に応じて意見を表明するとともに、取締役との随時意見交換、会計監査人との連携、重要書類等の閲覧などの監査を実施しております

## 内部監査の状況

当社は、小規模組織である事に鑑み、内部監査を専門とする部署を設置していませんが、社長の指名した内部監査責任者（管理本部長）の指揮のもと、合計3名にて全部門及び子会社を対象に監査を計画的に実施しています。なお、管理本部への監査は、当該指揮系統とは別に事業開発本部長が実施することとしています。監査結果は、実施した都度、代表取締役社長へ報告を行っています。

内部監査責任者と監査役は、定期的に内部監査の実施状況等について情報交換を行うとともに、重要な会議に出席する事によって情報の共有を図っています。会計監査人とは、情報交換、意見交換を行うなど監査の実効性と効率性の向上を目指しています。具体的には監査役と会計監査人との間では、最低年に2回、会合が開催されており、監査上の問題点の有無や今後の課題に関して意見の交換等が行われています。また、期末及び四半期ごとに実施される監査講評は、監査役及び内部監査責任者が同席することで情報の共有を図っています。

## 会計監査の状況

当社は、三優監査法人と監査契約を締結し、独立した公正な立場から会計に関する監査を受けています。同監査法人及び当社監査に従事する同監査法人の業務執行社員と当社の間には特別の利害関係はなく、また同監査法人は自主的に業務執行社員について当社の会計監査に7年を超えて関与することのないよう処置を取っています。また当社は、公正不偏な立場から監査が実施される環境を整備するとともに、株主及び投資家にとって有用な会計情報を提供するための会計処理方法、開示方法の相談等、緊密な情報交換を心がけています。

当社の監査業務を執行した公認会計士の氏名、監査業務に係る補助者の構成は以下のとおりです。

- a 監査法人の名称  
三優監査法人
- b 継続監査期間  
14年間
- c 業務を執行した公認会計士の氏名  
指定社員業務執行社員 齋藤浩史  
指定社員業務執行社員 河合秀敏  
指定社員業務執行社員 中西寛彰
- d 監査業務に係る補助者の構成  
公認会計士1名  
その他3名

e 監査法人の選定方針と理由

会計監査人として必要とされる専門性、独立性、品質管理体制及び監査報酬水準等を総合的に判断した結果、適任と判断し選定しています。

なお、監査役会は、会計監査人の職務の執行に支障がある場合等、その必要があると判断した場合には、株主総会に提出する会計監査人の解任又は不再任に関する議案の内容を決定いたします。

また、監査役会は、会計監査人が会社法第340条第1項各号に定める項目に該当すると認められる場合は、監査役全員の同意に基づき会計監査人を解任いたします。この場合、監査役会が選定した監査役は、解任後最初に招集される株主総会におきまして、会計監査人を解任した旨と解任の理由を報告いたします。

f 監査役及び監査役会による監査法人の評価

監査役及び監査役会は、監査法人との相互連携を通じて、監査法人の独立性、品質管理の状況、職務遂行体制の適切性及び会計監査の実施状況を検証し、監査法人の評価をおこなっています。その結果、監査法人の職務執行に問題はないと判断しています。

監査報酬の内容等

a 監査公認会計士等に対する報酬の内容

| 区分    | 前連結会計年度           |                  | 当連結会計年度           |                  |
|-------|-------------------|------------------|-------------------|------------------|
|       | 監査証明業務に基づく報酬（百万円） | 非監査業務に基づく報酬（百万円） | 監査証明業務に基づく報酬（百万円） | 非監査業務に基づく報酬（百万円） |
| 提出会社  | 15                | -                | 16                | -                |
| 連結子会社 | -                 | -                | -                 | -                |
| 計     | 15                | -                | 16                | -                |

b 監査公認会計士等と同一のネットワークに対する報酬（aを除く）

該当事項はありません。

c その他の重要な監査証明業務に基づく報酬の内容

該当事項はありません。

d 監査公認会計士等の提出会社に対する非監査業務の内容

（前連結会計年度）

該当事項はありません。

（当連結会計年度）

該当事項はありません。

e 監査報酬の決定方針

監査公認会計士等に対する監査報酬の決定方針は策定しておりませんが、監査公認会計士等からの見積提案をもとに、監査日程、監査内容及び当社の事業内容・規模等を勘案し、監査役会の同意のうえで決定しています。

f 監査役会が会計監査人の報酬等に同意した理由

監査役会は、会計監査人の監査計画の内容、会計監査の職務遂行状況および報酬見積りなどが当社の事業規模や事業内容に適切であるかどうかについて必要な検証を行ったうえで、会計監査人の報酬等の額について同意の判断を行っています。

( 4 ) 【役員の報酬等】

役員の報酬等の額又はその算定方法の決定に関する方針に係る事項

a. 役員の報酬等の額の決定に関する方針

当社の役員報酬は、固定の基本報酬と目標達成度に応じた賞与で構成され、役員個々の職務と責任に応じた報酬体系を協議した上で、下記の方針に基づき、取締役会の決議（監査役の報酬については、監査役の協議）により決定しております。その水準は、国内の同業他社等との比較及び外部専門機関による経営者報酬の調査データを踏まえたうえで、当社の経営環境や業績、規模に見合った水準に設定する方針です。

取締役の報酬については、業務執行を担う取締役と、経営の監督を担う非執行の取締役との報酬は別体系としております。

(i) 業務執行を担う取締役の基本的な報酬体系は、固定の基本報酬及び年度毎に設定する目標への達成度に応じた賞与により構成されます。基本報酬の金額また基本報酬と賞与の割合は、役位、職責、在任年数、当社業績に応じて、従業員給与水準や他社水準をも考慮し総合的に勘案して決定されます。なお、基本報酬は月例、賞与は毎事業年度一定の時期に支給されます。

賞与は、基本報酬に、役位、職責、在任年数に応じた一定の比率を乗じた金額を基礎として、対象年度の目標達成度を乗じた金額を支給いたします。代表取締役社長が金額を算出し、取締役会で決定しております。目標達成度は、製品開発品の進捗状況、開発品権利導入・導出の実現状況、予算統制含む経営安定性状況等により算定されます。これら指標は、単年度損益への評価に比して医薬品開発への先行投資を積極的に図ることへの評価がより重要視されるという、バイオベンチャー特有の経営評価方法に準ずるものとして採用しております。

( ) 経営の監督を担う非執行の取締役の報酬は、原則固定の基本報酬のみを支給することとしており、社長が金額を算出のうえ取締役会で決定し、月例にて支給しております。

b. 役員の報酬等に関する株主総会の決議年月日

取締役の報酬限度額は、2016年3月31日開催の株主総会において年額300百万円（決議当時の取締役8名）、監査役の報酬限度額は、2016年3月31日開催の株主総会において年額50百万円と決議しており（決議当時の監査役は3名）、取締役及び監査役の個別の報酬については、それぞれ取締役会の決議及び監査役の協議をもって決定しております。

c. 当事業年度の役員報酬等の決定過程における取締役会の活動内容

当事業年度における当社の取締役の基本報酬及び賞与は、取締役会において報酬額を決定しております。

役員区分ごとの報酬等の総額、報酬等の種類別の総額及び対象となる役員の員数

| 区分                  | 報酬等の総額<br>(百万円) | 報酬等の種類別の総額（百万円） |                |    |       | 対象となる<br>役員の員数<br>(人) |
|---------------------|-----------------|-----------------|----------------|----|-------|-----------------------|
|                     |                 | 基本報酬            | ストック・<br>オプション | 賞与 | 退職慰労金 |                       |
| 取締役<br>( 社外取締役を除く ) | 50              | 50              | -              | -  | -     | 2                     |
| 社外取締役               | 7               | 7               | -              | -  | -     | 3                     |
| 監査役<br>( 社外監査役を除く ) | -               | -               | -              | -  | -     | -                     |
| 社外監査役               | 10              | 10              | -              | -  | -     | 3                     |

提出会社の役員ごとの報酬等の総額等

報酬等の総額が1億円以上である者が存在しないため、記載していません。

( 5 ) 【株式の保有状況】

投資株式の区分の基準及び考え方

当社は、保有目的が純投資目的の株式及び純投資目的以外の目的の株式のいずれも保有しておりません。

保有目的が純投資目的以外の目的である投資株式

該当事項はありません。

保有目的が純投資目的である投資株式

該当事項はありません。

## 第5【経理の状況】

### 1．連結財務諸表及び財務諸表の作成方法について

- (1) 当社の連結財務諸表は、「連結財務諸表の用語、様式及び作成方法に関する規則」(1976年大蔵省令第28号。以下「連結財務諸表規則」という。)第93条の規定により、国際会計基準(以下「IFRS」という。)に基づいて作成しています。
- (2) 当社の財務諸表は、「財務諸表等の用語、様式及び作成方法に関する規則」(1963年大蔵省令第59号。以下「財務諸表等規則」という。)に基づいて作成しています。  
また、当社は、特例財務諸表提出会社に該当し、財務諸表等規則第127条の規定により財務諸表を作成しています。

### 2．監査証明について

当社は、金融商品取引法第193条の2第1項の規定に基づき、連結会計年度(2022年1月1日から2022年12月31日まで)の連結財務諸表及び事業年度(2022年1月1日から2022年12月31日まで)の財務諸表について、三優監査法人により監査を受けています。

### 3．連結財務諸表等の適正性を確保するための特段の取組み及びIFRSに基づいて連結財務諸表等を適正に作成することができる体制の整備について

当社は、連結財務諸表等の適正性を確保するための特段の取組み及びIFRSに基づいて連結財務諸表等を適正に作成することができる体制の整備を行っています。その内容は以下のとおりです。

- (1) 会計基準等の内容を適切に把握し、又は会計基準等の変更等についての的確に対応できる体制を整備するため、公益財団法人財務会計基準機構に加入し、同機構及び監査法人等が主催するセミナー等に参加する等を行っています。
- (2) IFRSの適用は、国際会計基準審議会が公表するプレスリリースや基準書を随時入手し、最新の基準の把握を行っています。また、IFRSに基づく適正な連結財務諸表を作成するために、IFRSに準拠したグループ会計方針を作成し、それらに基づいて会計処理を行っています。

1 【連結財務諸表等】

( 1 ) 【連結財務諸表】

【連結財政状態計算書】

( 単位：百万円 )

|                 | 注記    | 前連結会計年度<br>( 2021年12月31日 ) | 当連結会計年度<br>( 2022年12月31日 ) |
|-----------------|-------|----------------------------|----------------------------|
| 資産              |       |                            |                            |
| 流動資産            |       |                            |                            |
| 現金及び現金同等物       | 6,15  | 714                        | 803                        |
| 営業債権及びその他の債権    | 7,15  | 126                        | 572                        |
| 棚卸資産            | 8     | 0                          | 14                         |
| その他の流動資産        | 11    | 53                         | 44                         |
| 流動資産合計          |       | 894                        | 1,435                      |
| 非流動資産           |       |                            |                            |
| 有形固定資産          | 9     | 36                         | 26                         |
| 使用権資産           | 23    | 84                         | 37                         |
| 無形資産            | 10    | 2,079                      | 1,570                      |
| 持分法で会計処理されている投資 | 21    | -                          | 11                         |
| その他の非流動資産       | 11,15 | 49                         | 52                         |
| 非流動資産合計         |       | 2,249                      | 1,698                      |
| 資産合計            |       | 3,144                      | 3,134                      |
| 負債及び資本          |       |                            |                            |
| 負債              |       |                            |                            |
| 流動負債            |       |                            |                            |
| 営業債務及びその他の債務    | 12,15 | 386                        | 332                        |
| リース負債           | 15,25 | 47                         | 37                         |
| その他の流動負債        | 13    | 55                         | 37                         |
| 流動負債合計          |       | 489                        | 407                        |
| 非流動負債           |       |                            |                            |
| 繰延税金負債          | 20    | 18                         | 53                         |
| リース負債           | 15,25 | 37                         | 0                          |
| その他の非流動負債       | 13    | 10                         | 10                         |
| 非流動負債合計         |       | 67                         | 64                         |
| 負債合計            |       | 556                        | 472                        |
| 資本              |       |                            |                            |
| 資本金             | 14    | 2,110                      | 1,436                      |
| 資本剰余金           | 14    | 5,738                      | 1,500                      |
| 利益剰余金           | 14    | 5,204                      | 223                        |
| 自己株式            | 14,19 | 70                         | 70                         |
| その他の資本の構成要素     |       | 13                         | 19                         |
| 資本合計            |       | 2,587                      | 2,662                      |
| 負債及び資本合計        |       | 3,144                      | 3,134                      |



## 【連結損益計算書】

(単位：百万円)

|                          | 注記      | 前連結会計年度<br>(自 2021年1月1日<br>至 2021年12月31日) | 当連結会計年度<br>(自 2022年1月1日<br>至 2022年12月31日) |
|--------------------------|---------|---|---|
| 売上収益                     | 5,16,26 | 559                                       | 1,092                                     |
| 売上原価                     | 8,17    | 185                                       | 430                                       |
| 売上総利益                    |         | 373                                       | 662                                       |
| 研究開発費                    | 17,18   | 845                                       | 883                                       |
| 販売費及び一般管理費               | 17,18   | 1,948                                     | 2,250                                     |
| 営業利益(損失)                 |         | 2,419                                     | 2,470                                     |
| 金融収益                     |         | 0   | 0   |
| 金融費用                     |         | 23  | 18  |
| その他の収益                   |         | 0   | -   |
| 持分法による投資損益(損失)           | 21      | -   | 3   |
| 税引前当期利益(損失)              |         | 2,442                                     | 2,492                                     |
| 法人所得税費用                  | 20      | 35  | 56  |
| 当期利益(損失)                 |         | 2,478                                     | 2,548                                     |
| 当期利益(損失)の帰属：             |         |   |   |
| 親会社の所有者                  |         | 2,478                                     | 2,548                                     |
| 1株当たり当期利益(損失)            | 24      |   |   |
| 基本的1株当たり当期利益(損失)<br>(円)  |         | 19.04                                     | 16.77                                     |
| 希薄化後1株当たり当期利益(損失)<br>(円) |         | 19.04                                     | 16.77                                     |

## 【連結包括利益計算書】

(単位：百万円)

|                     | 注記 | 前連結会計年度<br>(自 2021年1月1日<br>至 2021年12月31日) | 当連結会計年度<br>(自 2022年1月1日<br>至 2022年12月31日) |
|---------------------|----|---|---|
| 当期利益(損失)            |    | 2,478                                     | 2,548                                     |
| その他の包括利益            |    |   |   |
| 純損益に振り替えられる可能性のある項目 |    |   |   |
| 在外営業活動体の換算差額        |    | 17  | 5   |
| 小計                  |    | 17  | 5   |
| その他の包括利益合計          |    | 17  | 5   |
| 当期包括利益              |    | 2,461                                     | 2,543                                     |
| 当期包括利益の帰属：          |    |   |   |
| 親会社の所有者             |    | 2,461                                     | 2,543                                     |

## 【連結持分変動計算書】

(単位：百万円)

|               | 注記 | 資本金   | 資本剰余金 | 利益剰余金 | 自己株式 | その他の資本の構成要素    |       |    | 資本合計  |
|---------------|----|-------|-------|-------|------|----------------|-------|----|-------|
|               |    |       |       |       |      | 在外営業活動体の外貨換算差額 | 新株予約権 | 合計 |       |
| 2021年1月1日残高   |    | 1,402 | 5,043 | 2,726 | 70   | 6              | 9     | 2  | 3,652 |
| 当期包括利益        |    |       |       |       |      |                |       |    |       |
| 当期利益（損失）      |    | -     | -     | 2,478 | -    | -              | -     | -  | 2,478 |
| その他の包括利益      |    | -     | -     | -     | -    | 17             | -     | 17 | 17    |
| 当期包括利益合計      |    | -     | -     | 2,478 | -    | 17             | -     | 17 | 2,461 |
| 所有者との取引額      |    |       |       |       |      |                |       |    |       |
| 新株予約権の行使      | 14 | 707   | 702   | -     | -    | -              | 6     | 6  | 1,403 |
| 自己株式の取得       |    | -     | -     | -     | 0    | -              | -     | -  | 0     |
| 株式報酬取引        | 19 | -     | 7     | -     | -    | -              | -     | -  | 7     |
| 所有者との取引額合計    |    | 707   | 695   | -     | 0    | -              | 6     | 6  | 1,396 |
| 2021年12月31日残高 |    | 2,110 | 5,738 | 5,204 | 70   | 10             | 3     | 13 | 2,587 |
| 当期包括利益        |    |       |       |       |      |                |       |    |       |
| 当期利益（損失）      |    | -     | -     | 2,548 | -    | -              | -     | -  | 2,548 |
| その他の包括利益      |    | -     | -     | -     | -    | 5              | -     | 5  | 5     |
| 当期包括利益合計      |    | -     | -     | 2,548 | -    | 5              | -     | 5  | 2,543 |
| 所有者との取引額      |    |       |       |       |      |                |       |    |       |
| 新株の発行         | 14 | 510   | 477   | -     | -    | -              | -     | -  | 987   |
| 新株予約権の行使      | 14 | 826   | 810   | -     | -    | -              | 7     | 7  | 1,629 |
| 新株予約権の発行      |    | -     | -     | -     | -    | -              | 10    | 10 | 10    |
| 新株予約権の消却      |    | -     | -     | -     | -    | -              | 3     | 3  | 3     |
| 減資            | 14 | 2,010 | 5,519 | 7,529 | -    | -              | -     | -  | -     |
| 自己株式の処分       |    | -     | -     | -     | 0    | -              | -     | -  | 0     |
| 株式報酬取引        | 19 | -     | 6     | -     | -    | -              | -     | -  | 6     |
| 所有者との取引額合計    |    | 674   | 4,237 | 7,529 | 0    | -              | 0     | 0  | 2,617 |
| 2022年12月31日残高 |    | 1,436 | 1,500 | 223   | 70   | 15             | 3     | 19 | 2,662 |

## 【連結キャッシュ・フロー計算書】

(単位：百万円)

|                         | 注記    | 前連結会計年度<br>(自 2021年1月1日<br>至 2021年12月31日) | 当連結会計年度<br>(自 2022年1月1日<br>至 2022年12月31日) |
|-------------------------|-------|---|---|
| 営業活動によるキャッシュ・フロー        |       |   |   |
| 税引前当期利益(損失)             |       | 2,442                                     | 2,492                                     |
| 減価償却費及び無形資産償却費          |       | 495                                       | 534                                       |
| 減損損失(又は戻入れ)             |       | -   | 431                                       |
| 金融収益                    |       | 0   | 0   |
| 金融費用                    |       | 23  | 18  |
| 持分法による投資損益(は益)          |       | -   | 3   |
| 営業債権及びその他の債権の増減額        |       | 51  | 446                                       |
| 棚卸資産の増減額                |       | 4   | 14  |
| 営業債務及びその他の債務の増減額        |       | 626                                       | 65  |
| その他                     |       | 47  | 13  |
| 小計                      |       | 2,448                                     | 2,044                                     |
| 利息の受取額                  |       | 0   | 0   |
| 利息の支払額                  |       | 1   | 1   |
| 法人所得税の支払額               |       | 22  | 28  |
| 営業活動によるキャッシュ・フロー        |       | 2,473                                     | 2,074                                     |
| 投資活動によるキャッシュ・フロー        |       |   |   |
| 有形固定資産の取得による支出          |       | 2   | 0   |
| 無形資産の取得による支出            |       | 161                                       | 403                                       |
| 持分法で会計処理されている投資の取得による支出 |       | -   | 14  |
| 投資活動によるキャッシュ・フロー        |       | 164                                       | 418                                       |
| 財務活動によるキャッシュ・フロー        |       |   |   |
| 社債の発行による収入              | 22    | -   | 500                                       |
| 社債の償還による支出              | 22    | 1,000                                     | 500                                       |
| 新株の発行による収入              | 14    | 1,403                                     | 2,611                                     |
| 新株予約権の発行による収入           | 14    | -   | 10  |
| 新株予約権の取得による支出           |       | -   | 3   |
| リース負債の返済による支出           | 25    | 41  | 47  |
| 自己株式取得による支出             | 14,19 | 0   | -   |
| 財務活動によるキャッシュ・フロー        |       | 361                                       | 2,571                                     |
| 現金及び現金同等物の増減額           |       | 2,275                                     | 78  |
| 現金及び現金同等物の期首残高          |       | 2,964                                     | 714                                       |
| 現金及び現金同等物に係る換算差額        |       | 25  | 10  |
| 現金及び現金同等物の期末残高          |       | 714                                       | 803                                       |

【連結財務諸表注記】

1．報告企業

ソレイジア・ファーマ株式会社（以下、「当社」という。）は、日本に所在する企業であり、本社の住所は東京都港区です。

当社グループは、医薬品等の開発及び販売を主な事業としています。

当社グループは、当社と当社の子会社並びに関連会社に対する持分により構成されています。

当社グループの2022年12月31日に終了する年度の連結財務諸表は、2023年3月23日に代表取締役社長 荒井好裕及び取締役CFO管理本部長 宮下敏雄によって承認されています。

2．作成の基礎

(1) 連結財務諸表がIFRSに準拠している旨の記載

当社グループの連結財務諸表は、連結財務諸表規則第1条の2に掲げる「指定国際会計基準特定会社」の要件を満たすことから、同第93条の規定により、IFRSに準拠して作成しています。

(2) 測定の基礎

当社グループの連結財務諸表は、「3．重要な会計方針」に記載されているとおり、公正価値で測定する金融商品を除き、取得原価を基礎として作成しています。

(3) 機能通貨及び表示通貨

当社グループの連結財務諸表は、当社グループの機能通貨である日本円で表示しています。日本円で表示しているすべての財務情報は、百万円未満を切り捨てて記載しています。

(4) 未適用の公表済みの基準書及び解釈指針

連結財務諸表の承認日までに新設又は改訂が行われた基準書及び解釈指針のうち、重要な影響があるものはありません。

### 3. 重要な会計方針

#### (1) 連結の基礎

子会社は、当社グループにより支配されている企業をいいます。支配とは投資先に対するパワーを有し、投資先への関与により生じるリターンの変動にさらされ、かつ投資先に対するパワーを通じてリターンに影響を及ぼす能力を有している場合をいいます。

子会社の財務諸表は、支配獲得日から支配を喪失する日までの間、当社グループの連結財務諸表に含まれています。子会社の財務諸表は親会社と統一された会計方針を適用しています。

関連会社とは、当社グループが当該企業に対し、財務及び営業の方針に重要な影響力を有しているものの、支配又は共同支配をしていない企業をいいます。当社グループが他の企業の議決権の20%以上50%以下を保有する場合、当社グループは当該他の企業に対して重要な影響力を有していると推定されます。

関連会社については、当社グループが重要な影響力を有することとなった日から重要な影響力を喪失する日まで、持分法によって会計処理しています。

#### (2) 現金及び現金同等物

現金及び現金同等物は、手許現金、随時引き出し可能な預金及び容易に換金可能であり、かつ価値の変動について僅少なリスクしか負わない取得日から3ヶ月以内に償還期限の到来する短期投資から構成されています。

#### (3) 棚卸資産

棚卸資産は、原価又は正味実現可能価額のいずれか低い額で計上しています。正味実現可能価額とは、通常の事業過程における見積売価から、完成までに要する見積原価及び販売に要する見積費用を控除した額です。原価は移動平均法に基づいて算定しています。

#### (4) 有形固定資産

有形固定資産は、原価モデルを適用し、取得原価から減価償却累計額及び減損損失累計額を控除した価額で計上しています。取得原価には、資産の取得に直接関連する費用、解体、除去及び原状回復費用を含めています。

有形固定資産は、それぞれの見積耐用年数に亘り、定額法で減価償却しています。有形固定資産の見積耐用年数は次のとおりです。

|           |           |
|-----------|-----------|
| 建物        | : 8 ~ 22年 |
| 工具、器具及び備品 | : 4 ~ 8年  |

なお、減価償却方法、残存価額及び残余耐用年数は毎年見直し、必要に応じて調整しています。

#### (5) 無形資産

無形資産は、原価モデルを適用し、取得原価から償却累計額及び減損損失累計額を控除した価額で計上することとしています。取得原価には、資産の取得に直接関連する費用を含めています。

研究活動のための支出は発生時に費用として認識しています。

開発段階で発生した支出は自己創設無形資産として認識するための基準がすべて満たされた場合に限り資産として認識しています。また、自己創設無形資産が使用可能となった時点からそれぞれの見積耐用年数(5~12年)に亘り、定額法で償却することとしています。なお、未だ使用可能ではない無形資産については、償却は行わず、每期又は減損の兆候が存在する場合にはその都度、減損テストを実施しています。

製品関連無形資産の見積耐用年数は、契約年数及び特許期間等を基礎として決定しています。

なお、償却方法、残存価額及び残余耐用年数は毎年見直し、必要に応じて調整しています。

#### (6) リース

当社グループは、契約の締結時に契約がリースであるか又はリースを含んでいるかを判定しています。契約が特定された資産の使用を支配する権利を一定期間にわたり対価と交換に移転する場合には、当該契約はリースであるか又はリースを含んでいると判定しています。

契約がリースであるか又はリースを含んでいると判定した場合、リース開始日に使用权資産及びリース負債を認識しています。使用权資産は取得原価、リース負債は未払リース料総額の現在価値で測定しています。

当初認識後は、使用权資産は耐用年数とリース期間のいずれか短い年数にわたって、定額法で減価償却を行っています。

リース料は、利息法に基づき金融費用とリース負債の返済額に配分し、金融費用は連結損益計算書において認識しています。

ただし、リース期間が12か月以内の短期リース及び原資産が少額のリースについては、使用权資産及びリース負債を認識せず、リース料をリース期間にわたって、定額法又は他の規則的な基礎のいずれかにより費用として認識しています。

(7) 非金融資産の減損

非金融資産のうち、キャッシュ・フローを生み出す個別の資産又は資金生成単位に含まれる資産は、資産が減損している可能性を示す兆候があるか否かを評価しています。

減損の兆候が存在する場合には減損テストを実施し、個別の資産又は資金生成単位ごとの回収可能価額を測定しています。なお、未だ使用可能でない資産は償却を行わず、毎年及び減損の兆候が存在する場合にはその都度、減損テストを実施しています。

回収可能価額は、公正価値から処分費用を控除した金額と適切な利率で割り引かれたリスク調整後の将来キャッシュ・フロー評価によって測定される使用価値のどちらか高い金額を用いています。

個別の資産又は資金生成単位の帳簿価額が回収可能価額を上回る場合には純損益にて減損損失を認識し、当該資産の帳簿価額を回収可能価額まで減額しています。

減損損失がもはや存在しないか又は減少している可能性を示す兆候が存在する場合に当該資産の回収可能価額を見積っており、回収可能価額が減損処理後の帳簿価額を上回った場合には減損損失の戻入れを行っています。なお、減損損失の戻入れは過去の期間において当該資産に認識した減損損失がなかった場合の帳簿価額を超えない範囲内で純損益にて認識しています。

(8) 引当金

引当金は、過去の事象の結果として現在の法的債務又は推定の債務を有し、その債務を決済するために経済的便益を有する資源の流出の可能性が高く、その資源の流出の金額について信頼できる見積りができる場合に認識しています。

貨幣の時間的価値の影響が重要な場合には、当該引当金は負債の決済に必要と予想される支出額の現在価値で測定しています。現在価値は、貨幣の時間的価値とその負債に特有なリスクを反映した税引前割引率を用いて計算しています。時間の経過による影響を反映した引当金の増加額は、金融費用として認識しています。

(9) 金融商品

金融資産

( ) 当初認識及び測定

金融資産のうち、営業債権及びその他の債権は、これらの発生日に当初認識しています。その他のすべての金融資産は、当社が当該金融資産の所有者となる取引日に当初認識しています。

金融資産は、当初認識時に、償却原価で測定する金融資産と公正価値で測定する金融資産に分類しています。

金融資産は、次の条件がともに満たされる場合には、償却原価で測定する金融資産に分類し、それ以外の場合には公正価値で測定する金融資産へ分類しています。

(a) 契約上のキャッシュ・フローを回収するために資産を保有することを目的とする事業モデルに基づいて、資産が保有されている。

(b) 金融資産の契約条件により、元本及び元本残高に対する利息の支払のみであるキャッシュ・フローが特定の日に生じる。

公正価値で測定する金融資産は、純損益を通じて公正価値で測定しなければならない売買目的で保有する資本性金融商品を除き、資本性金融商品ごとに、純損益を通じて公正価値で測定するか、その他の包括利益を通じて公正価値で測定するかを指定し、当該指定を継続的に適用しています。純損益を通じて公正価値で測定される場合を除き、当初認識時の金融資産の金額は公正価値に取引費用を加算して測定しています。

( ) 事後測定

金融資産の当初認識後の測定は、その分類に応じて次のとおり測定しています。

償却原価で測定する金融資産は、実効金利法による償却原価で測定しています。

公正価値で測定する金融資産は、公正価値の変動額を純損益にて認識しています。但し、資本性金融商品のうち、その他の包括利益を通じて公正価値で測定すると指定したものは、公正価値の変動額はその他の包括利益にて認識しています。この投資にかかる受取配当金は、その配当金が投資元本の払い戻しであることが明らかな場合を除き、金融収益の一部として純損益で認識しています。

( ) 認識の中止

金融資産は、当該金融資産から生じるキャッシュ・フローに対する契約上の権利が消滅した場合、又は当該金融資産の所有に係るリスクと経済価値を実質的にすべて移転する取引において、金融資産のキャッシュ・フローを受け取る契約上の権利を移転する場合に、認識を中止しています。

( ) 金融資産の減損

償却原価で測定する金融資産については、予想信用損失に対する貸倒引当金を認識しています。

期末日ごとに各金融資産に係る信用リスクが当初認識時点から著しく増加しているかどうかを評価しており、当初認識時点から信用リスクが著しく増加していない場合には、12ヶ月の予想信用損失を貸倒引当金として認識しています。一方で当初認識時点から信用リスクが著しく増加している場合には、全期間の予想信用損失と等しい金額を貸倒引当金として認識しています。

信用リスクが著しく増加しているか否かの評価を行う際には、期日経過情報のほか、合理的に利用可能かつ裏付け可能な情報を考慮しています。

なお、金融資産に係る信用リスクが期末日現在で低いと判断される場合には、当該金融資産に係る信用リスクが当初認識以降に著しく増加していないと評価しています。

予想信用損失は、契約に従って企業に支払われるべきすべての契約上のキャッシュ・フローと、企業が受け取る見込んでいるすべてのキャッシュ・フローとの差額の現在価値として測定しています。金融資産の予想信用損失を、過去における債務不履行の実績率等の合理的に利用可能かつ裏付け可能な情報に基づき見積もっています。

減損が認識された償却原価で測定する金融資産の帳簿価額は、貸倒引当金を通じて減額し、減損損失を純損益にて認識しています。将来の回収を現実的に見込めず、すべての担保が実現又は当社グループに移転された場合には、金融資産の帳簿価額から減損損失を直接減額しています。減損認識後に生じた事象により、減損損失が減少する場合は、減損損失の減少額は貸倒引当金を通じて純損益にて戻し入れています。

金融負債

( ) 当初認識及び測定

金融負債は、契約の当事者となる時点で当初認識し、当初認識時に、償却原価で測定する金融負債と純損益を通じて公正価値で測定する金融負債に分類しています。すべての金融負債は公正価値で当初測定していますが、償却原価で測定する金融負債は、直接帰属する取引費用を控除した金額で測定しています。

( ) 事後測定

金融負債の当初認識後の測定は、その分類に応じて次のとおり測定しています。

償却原価で測定する金融負債は、実効金利法による償却原価で測定しています。実効金利法による償却及び認識を中止した場合の利益及び損失は、純損益にて認識しています。

純損益を通じて公正価値で測定する金融負債は、公正価値で測定しています。

( ) 認識の中止

金融負債は、契約中に特定された債務が免責、取消し、又は失効になった場合に認識を中止しています。

(10) 収益

IFRS第9号「金融商品」に基づく利息等を除く顧客との契約について、以下のステップを適用することにより、収益を認識しています。

ステップ1：顧客との契約を識別する。

ステップ2：契約における履行義務を識別する。

ステップ3：取引価格を算定する。

ステップ4：取引価格を契約における履行義務に配分する。

ステップ5：履行義務の充足時に（又は充足するにつれて）収益を認識する。

物品の販売

物品の販売による収益は、物品の引渡時点において顧客が当該物品に対する支配を獲得することから、履行義務が充足されると判断されており、通常、物品が顧客に引き渡された時点で認識しています。

値引、割引、割戻及び返品の見積額は、基礎となる収益を認識した期間に、収益の減額として認識しており、重大な戻入れが生じない可能性が非常に高い範囲でのみ収益を認識しています。

ライセンス収入

ライセンス契約から生じる収益は、対象となるライセンス契約の条件が達成された時点で収益を認識しています。

(11) 従業員給付

退職後給付



当社グループは確定拠出型の退職後給付制度を有しています。確定拠出制度の退職給付に係る費用は、従業員が関連するサービスを提供した時点で費用として認識しています。

#### その他

短期従業員給付は、割引計算をせず、従業員が関連するサービスを提供した時点で費用として認識しています。短期従業員給付に係る債務は、支払いを行う法的債務又は推定的債務を有し、信頼性のある見積りが可能な場合に認識しています。

#### (12) 株式報酬

持分決済型の株式報酬制度として、ストックオプション及び株式給付信託（J-ESOP）を採用しています。

ストックオプション及び株式給付信託（J-ESOP）は、付与日から権利が確定するまでの期間に亘って費用として認識し、同額を資本の増加として認識しています。ストックオプション及び株式給付信託（J-ESOP）の公正価値は、付与日において測定しています。

#### (13) 借入コスト

意図した使用又は販売が可能となるまでに相当の期間を必要とするような資産の取得に直接起因する借入コスト（社債利息）は、意図した使用又は販売が可能となるまで当該資産の取得原価の一部として資産化しています。

#### (14) 法人所得税

法人所得税費用は、当期法人所得税と繰延法人所得税の合計として表示しています。

当期法人所得税は、期末日において制定され又は実質的に制定されている税率を用いて、税務当局に対する納付又は税務当局からの還付が予想される金額で算定しています。これらは、企業結合に関連するもの及び直接資本又はその他の包括利益で認識される項目を除き、当期の純損益にて認識しています。

繰延税金資産及び負債は、資産及び負債の会計上の帳簿価額と税務基準額の差額である一時差異に基づいて算定しています。繰延税金資産は、将来減算一時差異、税務上の繰越欠損金及び繰越税額控除に対して、それらを利用できる課税所得が生じる可能性が高い範囲で認識しています。

なお、企業結合ではなく、取引時に会計上の利益にも課税所得にも影響しない取引における当初認識から生じる一時差異は、繰延税金資産及び負債を認識していません。さらにのれんの当初認識において生じる将来加算一時差異についても、繰延税金負債を認識していません。

繰延税金資産及び負債は、期末日において制定又は実質的に制定されている税率に基づいて、資産が実現する期又は負債が決済される期に適用されると予想される税率で算定しています。

繰延税金資産と繰延税金負債は、当期税金資産と当期税金負債を相殺する法律上強制力のある権利を有し、かつ繰延税金が同一の税務当局によって、同一の納税企業体に課せられたものである場合に相殺しています。

#### (15) 外貨換算

外貨建取引は、取引日の為替レートにより機能通貨に換算しています。外貨建貨幣性資産及び負債は期末日の為替レートにより機能通貨に換算し、当該換算及び決済により生じる換算差額は、純損益にて認識しています。

在外営業活動体の資産及び負債は期末日の為替レート、収益及び費用は平均為替レートにより表示通貨に換算し、在外営業活動体の財務諸表の換算から生じる換算差額は、その他包括利益にて認識しています。

#### 4. 重要な会計上の判断、見積り及び仮定

当社グループの連結財務諸表は、収益及び費用、資産及び負債の測定に関する経営者の見積り及び仮定を含んでいます。これらの見積り及び仮定は過去の実績及び決算日において合理的であると考えられる様々な要因等を勘案した経営者の最善の判断に基づいております。しかし、その性質上、将来において、これらの見積り及び仮定とは異なる結果となる可能性があります。

見積り及びその基礎となる仮定は経営者により継続して見直されております。これらの見積り及び仮定の見直しによる影響は、その見積り及び仮定を見直した期間及びそれ以降の期間において認識しております。

新型コロナウイルス感染症の流行により、病院閉鎖や病院訪問制限等による営業担当者マーケティング活動での影響、海外渡航制限による事業提携担当者の開発品権利導出入協議への影響等による営業活動への制約を受けています。新型コロナウイルス感染症の流行は、現時点においても継続しており、これらの影響を合理的に見積ることは困難です。このような状況下、当社グループは、財務諸表作成時に入手可能な情報に基づき、新型コロナウイルス感染症拡大による影響が今後も一定期間は続くものと仮定し、固定資産の減損等の会計上の見積りを行っており

ます。なお、本感染症拡大の影響が長期化した場合、当社グループの業績及び財務状況に重要な影響を与える可能性があります。

会計方針を適用する過程で行われた判断及び見積り、ならびに会計上の見積り及び仮定のうち、連結財務諸表に報告された金額に重大な影響を及ぼすものに関する情報は以下のとおりです。

- ・繰延税金資産の回収可能性（注記20．法人所得税）
- ・非金融資産の減損（注記10．無形資産）
- ・株式報酬の測定（注記19．株式報酬）

## 5．事業セグメント

### (1) 報告セグメントに関する情報

当社グループの事業内容は医薬品等の開発及び販売であり、区分すべき事業セグメントが存在しないため、報告セグメントは医薬品事業単一となっています。

### (2) 製品及びサービスに関する情報

当社グループの事業において、区分すべき製品及びサービスのグループはありません。

### (3) 地域別に関する情報

外部顧客からの収益

（単位：百万円）

|       | 前連結会計年度<br>(自 2021年1月1日<br>至 2021年12月31日) | 当連結会計年度<br>(自 2022年1月1日<br>至 2022年12月31日) |
|-------|---|---|
| 日本    | 243                                       | 323                                       |
| 中国その他 | 315                                       | 768                                       |
| 合計    | 559                                       | 1,092                                     |

（注）顧客の所在地を基礎として区分しています。

非流動資産

（単位：百万円）

|    | 前連結会計年度<br>(2021年12月31日) | 当連結会計年度<br>(2022年12月31日) |
|----|--------------------------|--------------------------|
| 日本 | 2,171                    | 1,623                    |
| 中国 | 29                       | 10                       |
| 合計 | 2,200                    | 1,634                    |

（注）有形固定資産、使用権資産及び無形資産を資産の所在地を基礎として区分しています。

### (4) 主要な顧客に関する情報

連結損益計算書における売上収益の10%以上を占める相手先は次のとおりです。

（単位：百万円）

| 顧客の名称                               | 関連するセグメント<br>名 | 前連結会計年度<br>(自 2021年1月1日<br>至 2021年12月31日) | 当連結会計年度<br>(自 2022年1月1日<br>至 2022年12月31日) |
|-------------------------------------|----------------|---|---|
| Lee's Pharmaceuticals Holdings Ltd. | 医薬品事業          | -   | 512                                       |
| 日本化薬株式会社                            | 医薬品事業          | 200                                       | 274                                       |
| ITOCHU Chemicals America Inc.       | 医薬品事業          | 244                                       | 253                                       |
| 伊藤忠商事株式会社                           | 医薬品事業          | 69  | -   |

## 6．現金及び現金同等物

現金及び現金同等物の内訳はすべて現金及び預金です。

7. 営業債権及びその他の債権

営業債権及びその他の債権の内訳は次のとおりです。

(単位：百万円)

|      | 前連結会計年度<br>(2021年12月31日) | 当連結会計年度<br>(2022年12月31日) |
|------|--------------------------|--------------------------|
| 未収入金 | 39                       | 30                       |
| 売掛金  | 86                       | 542                      |
| 合計   | 126                      | 572                      |

8. 棚卸資産

棚卸資産はすべて商品です。前連結会計年度において費用として売上原価に計上した金額は185百万円であり、当連結会計年度において費用として売上原価に計上した金額は430百万円です。

9. 有形固定資産

有形固定資産の取得原価、減価償却累計額の増減及び帳簿価額は次のとおりです。

(単位：百万円)

|           | 前連結会計年度<br>(自 2021年1月1日<br>至 2021年12月31日) |               |    | 当連結会計年度<br>(自 2022年1月1日<br>至 2022年12月31日) |               |    |
|-----------|---|---------------|----|---|---------------|----|
|           | 建物  | 工具、器具<br>及び備品 | 合計 | 建物  | 工具、器具<br>及び備品 | 合計 |
| 取得原価      |   |               |    |   |               |    |
| 1月1日の残高   | 52  | 22            | 75 | 52  | 25            | 78 |
| 取得        | -   | 2             | 2  | -   | 0             | 0  |
| 売却又は処分    | -   | -             | -  | 11  | 0             | 12 |
| 12月31日の残高 | 52  | 25            | 78 | 41  | 24            | 66 |
| 減価償却累計額   |   |               |    |   |               |    |
| 1月1日の残高   | 22  | 9             | 31 | 27  | 14            | 41 |
| 売却又は処分    | -   | -             | -  | 7   | 0             | 7  |
| 減価償却額     | 5   | 5             | 10 | 1   | 4             | 6  |
| 12月31日の残高 | 27  | 14            | 41 | 21  | 19            | 40 |
| 帳簿価額      |   |               |    |   |               |    |
| 1月1日の残高   | 30  | 13            | 43 | 25  | 11            | 36 |
| 12月31日の残高 | 25  | 11            | 36 | 20  | 5             | 26 |

有形固定資産の取得に関するコミットメントはありません。有形固定資産の償却は販売費及び一般管理費に計上しています。

## 10. 無形資産

無形資産の取得原価、償却累計額及び減損損失累計額の増減及び帳簿価額は次のとおりです。

(単位：百万円)

|                | 前連結会計年度<br>(自 2021年1月1日<br>至 2021年12月31日) |       |       | 当連結会計年度<br>(自 2022年1月1日<br>至 2022年12月31日) |       |       |
|----------------|---|-------|-------|---|-------|-------|
|                | 製品関連無形資産                                  |       | 合計    | 製品関連無形資産                                  |       | 合計    |
|                | 自己創設<br>無形資産                              | その他   |       | 自己創設<br>無形資産                              | その他   |       |
| 取得原価           |   |       |       |   |       |       |
| 1月1日の残高        | 1,805                                     | 2,356 | 4,162 | 1,805                                     | 2,518 | 4,323 |
| 取得             | -   | 161   | 161   | -   | 401   | 401   |
| 開発による増加        | -   | -     | -     | -   | -     | -     |
| 12月31日の残高      | 1,805                                     | 2,518 | 4,323 | 1,805                                     | 2,919 | 4,725 |
| 償却累計額及び減損損失累計額 |   |       |       |   |       |       |
| 1月1日の残高        | 727                                       | 1,078 | 1,805 | 1,045                                     | 1,199 | 2,244 |
| 償却費            | 317                                       | 121   | 438   | 317                                       | 162   | 480   |
| 減損損失           | -   | -     | -     | 128                                       | 302   | 431   |
| 12月31日の残高      | 1,045                                     | 1,199 | 2,244 | 1,490                                     | 1,664 | 3,155 |
| 帳簿価額           |   |       |       |   |       |       |
| 1月1日の残高        | 1,078                                     | 1,277 | 2,356 | 760                                       | 1,318 | 2,079 |
| 12月31日の残高      | 760                                       | 1,318 | 2,079 | 314                                       | 1,255 | 1,570 |

(注) 製品関連無形資産の「その他」のうち、主なものはライセンス導入契約に係る一時金等の支出です。

連結財政状態計算書に計上されている主な無形資産は、SP-02に関連する資産であり、前連結会計年度及び当連結会計年度の帳簿価額はそれぞれ796百万円及び1,157百万円です。

前連結会計年度及び当連結会計年度において資産化した借入コストはありません。

当社グループは、無形資産について個別の資産ごとに減損の要否を検討しています。未だ使用可能でない製品関連無形資産は償却を行わず、毎年及び減損の兆候が存在する場合にはその都度、減損テストを実施し、回収可能性を評価しています。また、使用可能である製品関連無形資産については、各報告期間の末日現在に、減損している可能性を示す兆候があるか否かを評価し、減損の兆候がある場合には、減損テストを実施し、回収可能性を評価しています。

回収可能性の評価においては、処分費用控除後の公正価値と使用価値のいずれか高い方を回収可能価額とし、この回収可能価額と帳簿価額を比較して、回収可能価額が帳簿価額を下回る場合には、帳簿価額を回収可能価額まで減額し、その額を減損損失として認識しています。

回収可能価額を使用価値として算定する場合、使用価値の算定に使用される製品化の可否の判断には高い不確実性が存在します。また、使用価値の算定の基礎となる将来キャッシュ・フローは、当社グループの事業計画を基礎として見積られています。主に販売価格およびマーケットシェアの拡大の見込みには高い不確実性が存在します。

予測不能な前提条件の変化などが、使用価値の算定に重要な影響を及ぼし、製品関連無形資産の金額に重要な影響を与える可能性があります。

減損テストの結果、開発品SP-03及びSP-05の収益性が低下したため、当連結会計年度において帳簿価額全額を減損損失として計上しています。前連結会計年度において減損損失を認識していません。無形資産の取得に関するコミットメントは、前連結会計年度において325百万円、当連結会計年度においてははありません。

当該コミットメントは、第三者とのライセンス契約に基づくものであり、当社グループは、開発の進捗に関する契約で定められた条件が満たされた場合に、一定の金額を支払う義務を負っています。

所有権に対する制限及び負債の担保として抵当権が設定された無形資産はありません。

無形資産の償却費および減損損失は販売費及び一般管理費に計上しています。

## 11. その他の資産

その他の資産の内訳は次のとおりです。

(単位：百万円)

|             | 前連結会計年度<br>(2021年12月31日) | 当連結会計年度<br>(2022年12月31日) |
|-------------|--------------------------|--------------------------|
| その他の流動資産    |                          |                          |
| 前払費用        | 48                       | 43                       |
| その他         | 4                        | 0                        |
| その他の流動資産合計  | 53                       | 44                       |
| その他の非流動資産   |                          |                          |
| 敷金・保証金      | 49                       | 49                       |
| その他         | -                        | 3                        |
| その他の非流動資産合計 | 49                       | 52                       |

12. 営業債務及びその他の債務

営業債務及びその他の債務の内訳は次のとおりです。

(単位：百万円)

|     | 前連結会計年度<br>(2021年12月31日) | 当連結会計年度<br>(2022年12月31日) |
|-----|--------------------------|--------------------------|
| 未払金 | 318                      | 259                      |
| その他 | 68                       | 72                       |
| 合計  | 386                      | 332                      |

13. その他の負債

その他の負債の内訳は次のとおりです。

(単位：百万円)

|             | 前連結会計年度<br>(2021年12月31日) | 当連結会計年度<br>(2022年12月31日) |
|-------------|--------------------------|--------------------------|
| その他の流動負債    |                          |                          |
| 未払有給休暇      | 36                       | 26                       |
| 預り金         | 18                       | 10                       |
| その他の流動負債合計  | 55                       | 37                       |
| その他の非流動負債   |                          |                          |
| その他         | 10                       | 10                       |
| その他の非流動負債合計 | 10                       | 10                       |

## 14. 資本及びその他の資本項目

## (1) 資本金及び資本剰余金

## 授權株式数

前連結会計年度の末日及び当連結会計年度の末日における普通株式の授權株式数は、480,000,000株です。

## 全額払込済の発行済株式の増減

|               | 普通株式<br>(株) | 資本金<br>(百万円) | 資本剰余金<br>(百万円) |
|---------------|-------------|--------------|----------------|
| 2021年1月1日     | 123,081,210 | 1,402        | 5,043          |
| 新株予約権の行使による増加 | 10,865,000  | 707          | 702            |
| 株式報酬取引による増加   | -           | -            | 7              |
| 2021年12月31日   | 133,946,210 | 2,110        | 5,738          |
| 新株の発行による増加    | 12,000,000  | 510          | 477            |
| 新株予約権の行使による増加 | 22,456,100  | 826          | 810            |
| 減資による減少       | -           | 2,010        | 5,519          |
| 株式報酬取引による増加   | -           | -            | 6              |
| 2022年12月31日   | 168,402,310 | 1,436        | 1,500          |

上記の発行済株式総数に含まれる自己株式数は、当連結会計年度末において436,210株です。当該自己株式の内436,200株は、株式給付信託の信託口が保有しています。

普通株式は権利内容に何ら限定がない無額面の株式です。

日本の会社法では、株式の発行に対しての払込み又は給付の2分の1以上を資本金に組み入れ、残りは資本剰余金に含まれている資本準備金に組み入れることが規定されております。資本準備金は株主総会の決議により、資本金に組み入れることができます。

なお、当社は、欠損金を填補し、将来の剰余金の配当や自社株取得等の株主還元策が可能な状況に当社財政状態を近接せしめ、今後の資本政策の柔軟性及び機動性の向上を図ることを目的として、資本準備金の額の減少(5,519百万円)及び剰余金の処分(繰越利益剰余金の欠損填補、7,529百万円)(資本準備金及び資本金の額の減少により増加した額を含む)を2022年2月21日付けの取締役会決議において決定しました。また、2022年3月24日開催の定時株主総会において、資本金の額の減少(2,010百万円)について承認可決されました。その後、債権者保護手続を経て、2022年5月10日に、当該資本金の額及び資本準備金の額の減少、剰余金の処分の効力が発生しました。

当期に資本からの控除として会計処理した取引コストの金額

当期に資本からの控除として会計処理した取引コストの金額は48百万円です。

## 15. 金融商品

### (1) 資本管理

当社グループは、安定的な事業成長を図るための開発パイプラインを充実させるため、財務基盤の強化が必要であると認識しています。そのため、中長期的な手許流動性の推移をモニタリングし、確実な開発進捗実績及び積極的かつ実効性の高い開発計画に対する投資家からの理解を涵養し、新株発行を中心とした資金調達を行っています。

なお、当社グループが適用を受ける重要な資本規制はありません。

### (2) 金融資産及び金融負債の分類

金融資産及び金融負債の分類は次のとおりです。

(単位：百万円)

|               | 前連結会計年度<br>(2021年12月31日) | 当連結会計年度<br>(2022年12月31日) |
|---------------|--------------------------|--------------------------|
| 金融資産          |                          |                          |
| 現金及び現金同等物     | 714                      | 803                      |
| 償却原価で測定する金融資産 |                          |                          |
| 営業債権及びその他の債権  | 126                      | 572                      |
| その他の非流動資産     | 49                       | 52                       |
| 金融資産合計        | 889                      | 1,429                    |
| 金融負債          |                          |                          |
| 償却原価で測定する金融負債 |                          |                          |
| 営業債務及びその他の債務  | 386                      | 332                      |
| 金融負債合計        | 386                      | 332                      |

(注) その他の非流動資産に含まれる主な金融資産は、敷金・保証金です。

## (3) 金融商品のリスク管理

当社グループは、営業及び財務活動に伴い、信用リスク、為替変動リスク、市場価格の変動リスク及び流動性リスクに晒されており、リスク管理方針に従いこれらのリスクの低減を図っています。

## 信用リスク

営業債権及びその他の債権は、取引先の信用リスクに晒されています。当社グループは、当該リスクに対して、社内ガイドラインに従い管理を行っています。

損失評価引当金は重要な会計方針に記載された基準により、認識しています。なお、当連結会計年度の期首、期末において損失評価引当金の残高はありません。

## 為替変動リスク

当社グループは、事業活動の一部を海外拠点において行っていることから、外貨建ての取引は、為替変動リスクに晒されています。

為替変動リスクのエクスポージャー（純額）は次のとおりです。

（単位：百万円）

|     | 前連結会計年度<br>(2021年12月31日) | 当連結会計年度<br>(2022年12月31日) |
|-----|--------------------------|--------------------------|
| ユーロ | 47                       | 202                      |
| 米ドル | 42                       | 564                      |
| 中国元 | 64                       | 115                      |

各連結会計年度末において、日本円が10%円高になった場合の税引前当期利益への影響は次のとおりです。なお、本分析は、その他すべての変数が一定であることを前提としています。

（単位：百万円）

|     | 前連結会計年度<br>(2021年12月31日) | 当連結会計年度<br>(2022年12月31日) |
|-----|--------------------------|--------------------------|
| ユーロ | 4                        | 18                       |
| 米ドル | 3                        | 51                       |
| 中国元 | 5                        | 10                       |

## 市場価格の変動リスク

当社グループの資金運用は、短期的な預金等の安全性の高い金融資産に限定しているため、市場価格の変動リスクは限定的です。

## 流動性リスク

流動性リスクは、当社グループが、期限の到来した金融負債の返済義務を履行できなくなるリスクです。当社グループは、継続的にキャッシュ・フローの計画と実績をモニタリングすることで当該リスクを管理しています。

主な金融負債の期日別残高は次のとおりです。なお、リース負債の平均利率は1.6%です。

（単位：百万円）

|                      | 帳簿価額 | 契約上の<br>キャッシュ・<br>フロー | 1年以内 | 1年超<br>5年以内 | 5年超 |
|----------------------|------|-----------------------|------|-------------|-----|
| 前連結会計年度（2021年12月31日） |      |                       |      |             |     |
| 営業債務及びその他の債務         | 386  | 386                   | 386  | -           | -   |
| リース負債                | 85   | 86                    | 48   | 38          | -   |
| 合計                   | 471  | 473                   | 435  | 38          | -   |
| 当連結会計年度（2022年12月31日） |      |                       |      |             |     |
| 営業債務及びその他の債務         | 332  | 332                   | 332  | -           | -   |
| リース負債                | 38   | 38                    | 38   | 0           | -   |
| 合計                   | 370  | 371                   | 371  | 0           | -   |



(4) 公正価値

公正価値の測定方法

公正価値の測定方法は次のとおりです。

償却原価で測定する金融資産のうち営業債権及びその他の債権

主として短期間で決済されるため、帳簿価額は公正価値に近似しています。

償却原価で測定する金融資産のうち非流動資産

(単位：百万円)

| 前連結会計年度<br>(2021年12月31日) |      | 当連結会計年度<br>(2022年12月31日) |      |
|--------------------------|------|--------------------------|------|
| 帳簿価額                     | 公正価値 | 帳簿価額                     | 公正価値 |
| 49                       | 49   | 52                       | 52   |

将来キャッシュ・フローを現在の市場利子率で割り引いた現在価値等で算定しています。なお、公正価値のヒエラルキーはレベル2に該当します。

現金及び現金同等物

満期までの期間が短期であるため、帳簿価額は公正価値に近似しています。

償却原価で測定する金融負債

主として短期間で決済されるため、帳簿価額は公正価値に近似しています。

公正価値のヒエラルキー

金融商品の公正価値のヒエラルキーは、次のとおり分類しています。

レベル1：活発な市場における相場価格により測定された公正価値

レベル2：レベル1に含まれる相場価格以外の直接又は間接的に観察可能なインプットにより測定された公正価値

レベル3：観察可能でないインプットを含む、評価技法を用いて測定された公正価値

16. 売上収益

当社グループの売上収益は全て顧客との契約から生じる収益であり、内訳は次のとおりです。また、地域別の売上収益の内訳は、「5. 事業セグメント」に記載のとおりです。

(単位：百万円)

|         | 前連結会計年度<br>(自 2021年1月1日<br>至 2021年12月31日) | 当連結会計年度<br>(自 2022年1月1日<br>至 2022年12月31日) |
|---------|---|---|
| 物品販売収入等 | 351                                       | 886                                       |
| ライセンス収入 | 207                                       | 205                                       |
| 合計      | 559                                       | 1,092                                     |

17. 費用の性質に関する情報

連結損益計算書の「売上原価」、「販売費及び一般管理費」及び「研究開発費」に計上されている主な費用の性質に関する情報は次のとおりです。

(単位：百万円)

|                | 前連結会計年度<br>(自 2021年1月1日<br>至 2021年12月31日) | 当連結会計年度<br>(自 2022年1月1日<br>至 2022年12月31日) |
|----------------|---|---|
| 商品原価           | 185                                       | 430                                       |
| 人件費            | 882                                       | 661                                       |
| 業務委託費          | 1,159                                     | 1,013                                     |
| 減価償却費及び無形資産償却費 | 495                                       | 534                                       |
| 減損損失           | -   | 431                                       |
| 事業構造改善費用       | -   | 311                                       |

事業構造改善費用は、当連結会計年度において当社の連結子会社であるSolasia Medical Information Consulting (Shanghai) Co.Ltd.が運営してきた自社販売体制を解消したことによる人員削減に伴う経済補償金及び在庫品移管等にかかる費用です。

18. 従業員給付

当社グループは確定拠出型の退職後給付制度を有しています。

確定拠出制度に関して純損益で認識した金額は、前連結会計年度 7 百万円、当連結会計年度 7 百万円であり、  
「販売費及び一般管理費」及び「研究開発費」に計上しています。

19. 株式報酬

(1) ストックオプション制度

ストックオプションの契約条件等

当社グループは、中長期の業績及び企業価値を向上させることを目的として、ストックオプション制度を採用しており、当社グループの取締役、従業員及びアドバイザー等に対してストックオプションを付与しています。オプションは、当社グループの株主総会において承認された内容に基づき、当社グループの取締役会で決議された対象者に対して新株予約権として付与されています。

当社グループのストックオプションは、いずれも持分決済型であり、受任及び雇用継続を条件に、付与決議の日後より4年間に亘り権利確定し、2分の1は付与決議の日後2年を経過した日に権利行使が可能となり、その後の24ヶ月にわたって各月均等に分けた数ずつ権利行使が可能となります。

また、新株予約権の概要は次のとおりです。

|                           | オプション数(注)  | 権利行使価格       | 権利行使期間                         |
|---------------------------|------------|--------------|--------------------------------|
| 第4回新株予約権<br>(2012年9月決議)   | 237,000個   | 20.75467641円 | 2014年10月1日から<br>2022年9月30日まで   |
| 第5回新株予約権<br>(2013年7月決議)   | 1,225,600個 | 20.75467641円 | 2015年8月1日から<br>2023年7月31日まで    |
| 第6回新株予約権<br>(2013年9月決議)   | 1,045,000個 | 20.75467641円 | 2016年3月20日から<br>2024年3月19日まで   |
| 第7回新株予約権<br>(2014年10月決議)  | 950,000個   | 20.75467641円 | 2016年10月11日から<br>2024年10月10日まで |
| 第8回新株予約権<br>(2016年2月決議)   | 3,415,000個 | 29円          | 2018年2月5日から<br>2026年2月4日まで     |
| 第9回新株予約権<br>(2016年4月決議)   | 100,000個   | 29円          | 2018年5月3日から<br>2026年5月2日まで     |
| 第10回新株予約権<br>(2016年11月決議) | 260,000個   | 29円          | 2018年11月2日から<br>2026年11月1日まで   |

(注) 新株予約権1個に対して付与される株式は当社の普通株式1株です。

株式報酬費用

前連結会計年度及び当連結会計年度において純損益に認識した株式報酬費用はありません。

ストックオプション数の変動状況及び行使価格

ストックオプション数の変動状況及び行使価格は次のとおりです。

|                | 前連結会計年度<br>(自 2021年1月1日<br>至 2021年12月31日) |                 | 当連結会計年度<br>(自 2022年1月1日<br>至 2022年12月31日) |                 |
|----------------|---|-----------------|---|-----------------|
|                | ストック<br>オプション数<br>(個)                     | 加重平均行使価格<br>(円) | ストック<br>オプション数<br>(個)                     | 加重平均行使価格<br>(円) |
| 1月1日未行使残高      | 4,184,599                                 | 26.73631193     | 4,144,599                                 | 26.34890680     |
| 権利付与           | -   | -               | -   | -               |
| 権利行使           | 40,000                                    | 29.0            | 56,000                                    | 25.1            |
| 権利喪失又は終了       | -   | -               | -   | -               |
| 12月31日未行使残高    | 4,144,599                                 | 26.34890680     | 4,088,599                                 | 26.36502899     |
| 12月31日権利行使可能残高 | 4,144,599                                 | 26.34890680     | 4,088,599                                 | 26.36502899     |

前連結会計年度及び当連結会計年度の末日において未行使のストックオプションの加重平均残存契約年数は、それぞれ3.5年及び2.5年です。また、前連結会計年度及び当連結会計年度中に行使されたストックオプションの行使日における株価の加重平均は、それぞれ143円及び93円です。

(2) 株式給付信託制度（当社従業員及び当社子会社従業員向け）

当社は、当社従業員及び当社子会社従業員(以下「従業員」といいます。 )に対して、信託を活用した株式報酬制度である株式給付信託（J-ESOP）を導入しています。株式給付信託が当社株式を取得し、当社が付与した総ポイントに応じた当社株式を退職時に給付します。

当該報酬制度は、持分決済型株式報酬として会計処理しており、権利確定期間（付与時から退職日までに勤続年数等に応じて確定）に亘って費用を認識しています。当該金額については、付与する当社株式の付与日の公正価値（市場価値）を参照して測定しており、前連結会計年度及び当連結会計年度においてポイント付与はありません。なお、前連結会計年度及び当連結会計年度末において株式給付信託の信託口で保有する当社株式は436,200株、自己株式として計上している帳簿価額は70百万円です。

20．法人所得税

(1) 法人所得税費用

純損益を通じて認識した法人所得税費用の内訳は次のとおりです。

（単位：百万円）

|             | 前連結会計年度<br>(自 2021年1月1日<br>至 2021年12月31日) | 当連結会計年度<br>(自 2022年1月1日<br>至 2022年12月31日) |
|-------------|---|---|
| 当期税金費用      | 28  | 21  |
| 繰延税金費用      |   |   |
| 一時差異の発生及び解消 | 7   | 34  |
| 合計          | 35  | 56  |

(2) 実効税率の調整

法定実効税率と実際負担税率との差異について、原因となった主要な項目の内訳は次のとおりです。

|                 | 前連結会計年度<br>(自 2021年1月1日<br>至 2021年12月31日) | 当連結会計年度<br>(自 2022年1月1日<br>至 2022年12月31日) |
|-----------------|---|---|
|                 | %   | %   |
| 法定実効税率          | 30.62                                     | 30.62                                     |
| 損金(益金)に算入されない項目 | 0.81                                      | 0.06                                      |
| 未認識の繰延税金資産の変動   | 31.21                                     | 32.89                                     |
| その他             | 0.06                                      | 0.04                                      |
| 実際負担税率          | 1.47                                      | 2.26                                      |

（注）当社グループは、主に日本における法人税、住民税及び事業税を課されており、これらを基礎として計算した前連結会計年度の適用税率は30.62%、当連結会計年度の適用税率は30.62%となっています。

(3) 繰延税金資産及び繰延税金負債

繰延税金資産及び繰延税金負債の発生の主な原因別の内訳は次のとおりです。

前連結会計年度（自 2021年 1 月 1 日 至 2021年12月31日）

（単位：百万円）

|        | 2021年 1 月 1 日残高 | 純損益を通じて認識 | 資本に直接認識 | 2021年12月31日残高 |
|--------|-----------------|-----------|---------|---------------|
| 繰延税金資産 |                 |           |         |               |
| 繰越欠損金  | 706             | 90        | -       | 615           |
| その他    | -               | -         | -       | -             |
| 合計     | 706             | 90        | -       | 615           |
| 繰延税金負債 |                 |           |         |               |
| 無形資産   | 717             | 86        | -       | 631           |
| その他    | 0               | 2         | -       | 2             |
| 合計     | 717             | 83        | -       | 634           |
| 純額     | 11              | 7         | -       | 18            |

当連結会計年度（自 2022年 1 月 1 日 至 2022年12月31日）

（単位：百万円）

|        | 2022年 1 月 1 日残高 | 純損益を通じて認識 | 資本に直接認識 | 2022年12月31日残高 |
|--------|-----------------|-----------|---------|---------------|
| 繰延税金資産 |                 |           |         |               |
| 繰越欠損金  | 615             | 185       | -       | 429           |
| その他    | -               | -         | -       | -             |
| 合計     | 615             | 185       | -       | 429           |
| 繰延税金負債 |                 |           |         |               |
| 無形資産   | 631             | 150       | -       | 480           |
| その他    | 2               | 0         | -       | 2             |
| 合計     | 634             | 150       | -       | 483           |
| 純額     | 18              | 34        | -       | 53            |

当社グループは、繰延税金資産の認識に当たり、将来減算一時差異又は繰越欠損金の一部又は全部が将来課税所得に対して利用できる可能性を考慮しています。繰延税金資産の回収可能性の評価においては、予定される繰延税金負債の取崩、予測される将来課税所得及びタックスプランニングを考慮しています。

(4) 未認識の繰延税金資産

連結財政状態計算書において繰延税金資産を認識していない将来減算一時差異及び税務上の繰越欠損金（繰越期限別の内訳）は次のとおりです。

（単位：百万円）

|          | 前連結会計年度<br>(2021年12月31日) | 当連結会計年度<br>(2022年12月31日) |
|----------|--------------------------|--------------------------|
| 将来減算一時差異 | 869                      | 1,103                    |
| 繰越欠損金    |                          |                          |
| 1年以内     | 556                      | 397                      |
| 1年超5年以内  | 3,253                    | 5,694                    |
| 5年超      | 9,342                    | 8,456                    |
| 合計       | 14,021                   | 15,652                   |

（注）上記の将来減算一時差異及び繰越欠損金は所得ベースの金額です。

21. 持分法で会計処理されている投資

関連会社に対する投資

個々には重要性がない関連会社に対する投資の帳簿価額は以下のとおりです。

(単位：百万円)

|        | 前連結会計年度<br>(2021年12月31日) | 当連結会計年度<br>(2022年12月31日) |
|--------|--------------------------|--------------------------|
| 帳簿価額合計 | -                        | 11                       |

個々には重要性がない関連会社の当期包括利益の持分取込額は以下のとおりです。

(単位：百万円)

|                   | 前連結会計年度<br>(自 2021年1月1日<br>至 2021年12月31日) | 当連結会計年度<br>(自 2022年1月1日<br>至 2022年12月31日) |
|-------------------|---|---|
| 当期利益に対する持分取込額     | -   | 3   |
| その他の包括利益に対する持分取込額 | -   | -   |
| 当期包括利益に対する持分取込額   | -   | 3   |

## 22. 社債

2022年3月に発行した普通社債500百万円（利率1.00%、償還期限2024年3月）は、全ての期限前償還を完了しています。

## 23. リース

当社グループは、借手として、主として事務所等の建物及び構築物を賃借しています。契約期間は2年です。なお、重要な購入選択権、エスカレーション条項及びリース契約によって課された制限（配当、追加借入及び追加リースに関する制限等）はありません。

使用权資産の損益の内訳は以下のとおりです。

（単位：百万円）

|              | 前連結会計年度<br>(自 2021年1月1日<br>至 2021年12月31日) | 当連結会計年度<br>(自 2022年1月1日<br>至 2022年12月31日) |
|--------------|---|---|
| 使用权資産の減価償却費  |   |   |
| 建物及び構築物      | 45  | 47  |
| 工具器具備品       | 0   | 0   |
| 合計           | 45  | 47  |
| リース負債に係る金利費用 | 1   | 1   |

使用权資産の帳簿価額の内訳は以下のとおりです。

（単位：百万円）

|            | 前連結会計年度<br>(2021年12月31日) | 当連結会計年度<br>(2022年12月31日) |
|------------|--------------------------|--------------------------|
| 使用权資産の帳簿価額 |                          |                          |
| 建物及び構築物    | 83                       | 37                       |
| 工具器具備品     | 0                        | 0                        |
| 合計         | 84                       | 37                       |

使用权資産の増加額は前連結会計年度66百万円、当連結会計年度はありません。

リースに係るキャッシュ・アウトフローの合計額は前連結会計年度41百万円、当連結会計年度47百万円です。

リース負債の満期分析については、注記「15.金融商品(3)金融商品のリスク管理 流動性リスク」に記載しています。

## 24. 1株当たり情報

基本的1株当たり当期利益（損失）の算定上の基礎は次のとおりです。

|                            | 前連結会計年度<br>(自 2021年1月1日<br>至 2021年12月31日) | 当連結会計年度<br>(自 2022年1月1日<br>至 2022年12月31日) |
|----------------------------|---|---|
| 親会社の普通株主に帰属する利益（損失）        |   |   |
| 親会社の所有者に帰属する当期利益（損失）（百万円）  | 2,478                                     | 2,548                                     |
| 親会社の普通株主に帰属しない金額（百万円）      | -   | -   |
| 親会社の普通株主に帰属する当期利益（損失）（百万円） | 2,478                                     | 2,548                                     |
| 期中平均普通株式数（株）               | 130,149,265                               | 151,986,908                               |

希薄化後1株当たり当期利益（損失）は、ストックオプション及び株式給付信託が逆希薄化効果を有するため、基本的1株当たり当期利益（損失）と同額にて表示しています。株式給付信託（J-ESOP）に係る信託口が所有する当社株式436,200株（前連結会計年度440,000株）は、前連結会計年度及び当連結会計年度において上記1株当たり情報の算出において控除する自己株式に含めています。

25. キャッシュ・フロー情報

前連結会計年度（自 2021年1月1日 至 2021年12月31日）

（単位：百万円）

|       | 2021年<br>1月1日 | キャッシュ<br>・フローを<br>伴う変動 | キャッシュ・フローを伴わない変動 |       |     | 2021年<br>12月31日 |
|-------|---------------|------------------------|------------------|-------|-----|-----------------|
|       |               |                        | 連結範囲<br>の変動      | 新規リース | その他 |                 |
| リース負債 | 60            | 41                     | -                | 66    | -   | 85              |
| 社債    | 1,000         | 1,000                  | -                | -     | -   | -               |
| 合計    | 1,060         | 1,041                  | -                | 66    | -   | 85              |

当連結会計年度（自 2022年1月1日 至 2022年12月31日）

（単位：百万円）

|       | 2022年<br>1月1日 | キャッシュ<br>・フローを<br>伴う変動 | キャッシュ・フローを伴わない変動 |       |     | 2022年<br>12月31日 |
|-------|---------------|------------------------|------------------|-------|-----|-----------------|
|       |               |                        | 連結範囲<br>の変動      | 新規リース | その他 |                 |
| リース負債 | 85            | 47                     | -                | -     | -   | 38              |
| 社債    | -             | -                      | -                | -     | -   | -               |
| 合計    | 85            | 47                     | -                | -     | -   | 38              |

26. 関連当事者

(1) 関連当事者との重要な取引及び債権債務

| 種類           | 名称                               | 取引の内容 | 前連結会計年度<br>（自 2021年1月1日<br>至 2021年12月31日） |                | 当連結会計年度<br>（自 2022年1月1日<br>至 2022年12月31日） |                |
|--------------|----------------------------------|-------|---|----------------|---|----------------|
|              |                                  |       | 取引金額<br>（百万円）                             | 未決済残高<br>（百万円） | 取引金額<br>（百万円）                             | 未決済残高<br>（百万円） |
| 主要株主<br>の子会社 | ITOCHU Chemicals<br>America Inc. | 製品の売上 | 244                                       | 28             | 183                                       |                |
| 主要株主         | 伊藤忠商事株式会社                        | 製品の売上 | 69  | 55             |   |                |

（注）1. 価格その他の取引条件は、市場実勢を参考に当社が希望価格を提示し、価格交渉のうえで決定しています。

2. 当社の主要株主であった伊藤忠商事株式会社は2022年9月9日付で、同社が保有する当社株式の一部を譲渡したことにより主要株主でなくなった結果、ITOCHU Chemicals America Inc.は関連当事者に該当しないこととなっております。このため、取引金額は関連当事者であった期間の取引金額を、また、未決済残高は関連当事者に該当しなくなった時点の残高を記載しています。

(2) 主要な経営幹部に対する報酬

（単位：百万円）

|          | 前連結会計年度<br>（自 2021年1月1日<br>至 2021年12月31日） | 当連結会計年度<br>（自 2022年1月1日<br>至 2022年12月31日） |
|----------|---|---|
| 基本報酬及び賞与 | 88  | 57  |
| 合計       | 88  | 57  |

（注）主要な経営幹部に対する報酬は、当社の取締役に対する報酬です。



## 27. 後発事象

該当事項はありません。

## ( 2 ) 【その他】

## 当連結会計年度における四半期情報等

| ( 累計期間 )                                 | 第 1 四半期 | 第 2 四半期 | 第 3 四半期 | 当連結会計年度 |
|--|---------|---------|---------|---------|
| 売上収益 ( 百万円 )                             | 113     | 189     | 485     | 1,092   |
| 税引前四半期(当期) 利益( 損失 ) ( 百万円 )              | 606     | 1,233   | 1,973   | 2,492   |
| 親会社の所有者に帰属する四半期 ( 当期 ) 利益 ( 損失 ) ( 百万円 ) | 615     | 1,247   | 2,049   | 2,548   |
| 基本的 1 株当たり四半期 ( 当期 ) 利益 ( 損失 ) ( 円 )     | 4.61    | 8.98    | 13.98   | 16.77   |

| ( 会計期間 )                     | 第 1 四半期 | 第 2 四半期 | 第 3 四半期 | 第 4 四半期 |
|------------------------------|---------|---------|---------|---------|
| 基本的 1 株当たり四半期利益 ( 損失 ) ( 円 ) | 4.61    | 4.39    | 4.95    | 2.97    |

## 2【財務諸表等】

## (1)【財務諸表】

## 【貸借対照表】

(単位：百万円)

|              | 前事業年度<br>(2021年12月31日) | 当事業年度<br>(2022年12月31日) |
|--------------|------------------------|------------------------|
| <b>資産の部</b>  |                        |                        |
| 流動資産         |                        |                        |
| 現金及び預金       | 668                    | 793                    |
| 売掛金          | 86                     | 542                    |
| 商品           | 0                      | 14                     |
| その他          | 64                     | 51                     |
| 流動資産合計       | 820                    | 1,401                  |
| 固定資産         |                        |                        |
| 有形固定資産       |                        |                        |
| 建物           | 22                     | 20                     |
| 工具、器具及び備品    | 8                      | 5                      |
| リース資産        | 0                      | 0                      |
| 有形固定資産合計     | 31                     | 26                     |
| 投資その他の資産     |                        |                        |
| 関係会社株式       | -                      | 14                     |
| 関係会社出資金      | 30                     | 30                     |
| 敷金及び保証金      | 40                     | 40                     |
| 投資その他の資産合計   | 70                     | 85                     |
| 固定資産合計       | 102                    | 111                    |
| 資産合計         | 922                    | 1,513                  |
| <b>負債の部</b>  |                        |                        |
| 流動負債         |                        |                        |
| 買掛金          | 27                     | 51                     |
| 未払金          | 363                    | 376                    |
| 未払法人税等       | 26                     | 0                      |
| 預り金          | 7                      | 6                      |
| 流動負債合計       | 425                    | 435                    |
| 固定負債         |                        |                        |
| 従業員株式給付引当金   | 39                     | 33                     |
| その他          | 14                     | 13                     |
| 固定負債合計       | 53                     | 46                     |
| 負債合計         | 479                    | 482                    |
| <b>純資産の部</b> |                        |                        |
| 株主資本         |                        |                        |
| 資本金          | 2,110                  | 1,436                  |
| 資本剰余金        |                        |                        |
| 資本準備金        | 5,929                  | 1,746                  |
| 資本剰余金合計      | 5,929                  | 1,746                  |
| 利益剰余金        |                        |                        |
| その他利益剰余金     |                        |                        |
| 繰越利益剰余金      | 7,529                  | 2,084                  |
| 利益剰余金合計      | 7,529                  | 2,084                  |
| 自己株式         | 70                     | 70                     |
| 株主資本合計       | 439                    | 1,027                  |
| 新株予約権        | 3                      | 3                      |
| 純資産合計        | 443                    | 1,031                  |
| 負債純資産合計      | 922                    | 1,513                  |

## 【損益計算書】

(単位：百万円)

|              | 前事業年度<br>(自 2021年1月1日<br>至 2021年12月31日) | 当事業年度<br>(自 2022年1月1日<br>至 2022年12月31日) |
|--------------|---|---|
| 売上高          | 559                                     | 1,092                                   |
| 売上原価         | 185                                     | 430                                     |
| 売上総利益        | 373                                     | 662                                     |
| 販売費及び一般管理費   |   |   |
| 研究開発費        | 784                                     | 1,034                                   |
| 人件費          | 470                                     | 391                                     |
| 業務委託費        | 1,109                                   | 1,775                                   |
| その他          | 215                                     | 163                                     |
| 販売費及び一般管理費合計 | 2,580                                   | 2,365                                   |
| 営業損失( )      | 2,206                                   | 1,702                                   |
| 営業外収益        |   |   |
| 受取利息         | 0                                       | 0                                       |
| その他          | 0                                       | -                                       |
| 営業外収益合計      | 0                                       | 0                                       |
| 営業外費用        |   |   |
| 支払利息         | 0                                       | 0                                       |
| 支払手数料        | 16                                      | 6                                       |
| 株式交付費        | 5                                       | 48                                      |
| 為替差損         | 0                                       | 15                                      |
| 営業外費用合計      | 22                                      | 70                                      |
| 経常損失( )      | 2,228                                   | 1,772                                   |
| 特別損失         |   |   |
| 事業構造改善費用     | -                                       | 2,311                                   |
| 特別損失合計       | -                                       | 311                                     |
| 税引前当期純損失( )  | 2,228                                   | 2,084                                   |
| 法人税、住民税及び事業税 | 3                                       | 0                                       |
| 当期純損失( )     | 2,232                                   | 2,084                                   |

## 売上原価明細書

|         | 注記 | 前事業年度<br>(自 2021年1月1日<br>至 2021年12月31日) | 当事業年度<br>(自 2022年1月1日<br>至 2022年12月31日) |
|---------|----|---|---|
| 区分      |    | 金額(百万円)                                 | 金額(百万円)                                 |
| 期首商品棚卸高 |    | 4                                       | 0                                       |
| 当期商品仕入高 |    | 181                                     | 444                                     |
| 合計      |    | 185                                     | 444                                     |
| 期末商品棚卸高 |    | 0                                       | 14                                      |
| 売上原価    |    | 185                                     | 430                                     |

【株主資本等変動計算書】

前事業年度（自 2021年 1 月 1 日 至 2021年12月31日）

（単位：百万円）

|          | 株主資本  |       |              |      |            | 新株予約権 | 純資産合計 |
|----------|-------|-------|--------------|------|------------|-------|-------|
|          | 資本金   | 資本剰余金 | 利益剰余金        | 自己株式 | 株主資本<br>合計 |       |       |
|          |       | 資本準備金 | その他利益<br>剰余金 |      |            |       |       |
|          |       |       | 繰越利益<br>剰余金  |      |            |       |       |
| 当期首残高    | 1,402 | 5,222 | 5,296        | 70   | 1,257      | 9     | 1,267 |
| 当期変動額    |       |       |              |      |            |       |       |
| 新株予約権の行使 | 707   | 707   | -            | -    | 1,414      | 6     | 1,408 |
| 自己株式の取得  | -     | -     | -            | 0    | 0          | -     | 0     |
| 当期純損失（ ） | -     | -     | 2,232        | -    | 2,232      | -     | 2,232 |
| 当期変動額合計  | 707   | 707   | 2,232        | 0    | 817        | 6     | 824   |
| 当期末残高    | 2,110 | 5,929 | 7,529        | 70   | 439        | 3     | 443   |

当事業年度（自 2022年 1 月 1 日 至 2022年12月31日）

（単位：百万円）

|          | 株主資本  |       |              |      |            | 新株予約権 | 純資産合計 |
|----------|-------|-------|--------------|------|------------|-------|-------|
|          | 資本金   | 資本剰余金 | 利益剰余金        | 自己株式 | 株主資本<br>合計 |       |       |
|          |       | 資本準備金 | その他利益<br>剰余金 |      |            |       |       |
|          |       |       | 繰越利益<br>剰余金  |      |            |       |       |
| 当期首残高    | 2,110 | 5,929 | 7,529        | 70   | 439        | 3     | 443   |
| 当期変動額    |       |       |              |      |            |       |       |
| 新株の発行    | 510   | 510   | -            | -    | 1,020      | -     | 1,020 |
| 新株予約権の行使 | 826   | 826   | -            | -    | 1,652      | 7     | 1,644 |
| 新株予約権の発行 | -     | -     | -            | -    | -          | 10    | 10    |
| 新株予約権の消却 | -     | -     | -            | -    | -          | 3     | 3     |
| 減資       | 2,010 | 5,519 | 7,529        | -    | -          | -     | -     |
| 自己株式の処分  | -     | -     | -            | 0    | 0          | -     | 0     |
| 当期純損失（　） | -     | -     | 2,084        | -    | 2,084      | -     | 2,084 |
| 当期変動額合計  | 674   | 4,182 | 5,444        | 0    | 587        | 0     | 587   |
| 当期末残高    | 1,436 | 1,746 | 2,084        | 70   | 1,027      | 3     | 1,031 |

【注記事項】

(重要な会計方針)

1. 資産の評価基準及び評価方法

(1) 有価証券の評価基準及び評価方法

関係会社株式及び関係会社出資金 : 移動平均法による原価法

(2) 棚卸資産の評価基準及び評価方法

商品 : 移動平均法による原価法(貸借対照表価額は収益性の低下による簿価切下げの方法により算出)

2. 固定資産の減価償却の方法

有形固定資産(リース資産を除く): 定額法

主な耐用年数は以下のとおりです。

建物 : 8 ~ 22年

工具、器具及び備品: 4 ~ 8年

リース資産: 定額法

所有権移転外ファイナンス・リース取引に係るリース資産は、リース期間を耐用年数とし、残存価額を零とする定額法を採用しています。

3. 繰延資産の処理方法

株式交付費: 発生時に全額費用として処理しています。

4. 引当金の計上基準

従業員株式給付引当金

当社及び当社子会社の従業員に対する当社株式等の給付に備えるため、当事業年度末における株式給付債務の見込額に基づき計上しています。

5. 収益及び費用の計上基準

当社は、以下の5ステップアプローチに基づき、顧客との契約から生じる収益を認識しています。

ステップ1: 顧客との契約を識別する。

ステップ2: 契約における履行義務を識別する。

ステップ3: 取引価格を算定する。

ステップ4: 取引価格を契約における履行義務に配分する。

ステップ5: 履行義務の充足時に(又は充足するにつれて)収益を認識する。

物品の販売

物品の販売による収益は、物品の引渡時点において顧客が当該物品に対する支配を獲得することから、履行義務が充足されると判断されており、通常、物品が顧客に引き渡された時点で認識しています。

値引、割引、割戻及び返品の見積額は、基礎となる収益を認識した期間に、収益の減額として認識しており、重大な戻入れが生じない可能性が非常に高い範囲でのみ収益を認識しています。

ライセンス収入

ライセンス契約から生じる収益は、対象となるライセンス契約の条件が達成された時点で収益を認識しています。

(重要な会計上の見積り)

該当事項はありません。

(会計方針の変更)

(収益認識に関する会計基準等の適用)

「収益認識に関する会計基準」(企業会計基準第29号 2020年3月31日。以下「収益認識会計基準」という。)等を当事業年度の期首から適用し、約束した財又はサービスの支配が顧客に移転した時点で、当該財又はサービスと交換に受け取ると見込まれる金額で収益を認識することといたしました。

収益認識会計基準等の適用については、収益認識会計基準第84項ただし書きに定める経過的な取扱いに従っておりますが、繰越利益剰余金期首残高に与える影響はありません。また、収益認識会計基準等の適用による損益に与える影響はありません。

(時価の算定に関する会計基準等の適用)

「時価の算定に関する会計基準」(企業会計基準第30号 2019年7月4日。以下「時価算定会計基準」という。)等を当事業年度の期首から適用し、時価算定会計基準第19項及び「金融商品に関する会計基準」(企業会計

基準第10号（2019年7月4日）第44-2項に定める経過的な取扱いに従って、時価算定会計基準等が定める新たな会計方針を、将来にわたって適用することといたしました。なお、財務諸表に与える影響はありません。

(追加情報)

(当社従業員及び当社子会社従業員に対する株式給付信託)

当社は当社従業員に信託を通じて自社の株式を交付する取引を行っております。

#### 1.取引の概要

当社は、当社従業員及び当社子会社従業員の一部の者（以下「従業員」といいます。）に対して当社の株式を給付するインセンティブプラン「株式給付信託(J-ESOP)」(以下「本制度」といい、本制度に関してみずほ信託銀行株式会社と締結する信託契約に基づいて設定される信託を「本信託」といいます。)を2018年12月より導入しました。

本制度は、予め当社が定めた株式給付規程に基づき、一定の要件を満たした従業員に対し、退職に際して当社株式を給付する仕組みです。当社は、従業員に対し、個人の貢献度、勤続年数、職位等及び当社の事業進捗や業績等に応じてポイントを付与し、退職により受給権を取得したときに当該付与ポイントに相当する当社株式を給付します。従業員に対し給付する株式については、予め信託設定した金銭により将来分も含めて市場買付の方法により取得し、信託財産として分別管理するものとします。

#### 2.信託に残存する自社の株式

信託に残存する当社株式を、信託における帳簿価額（付随費用の金額を除く。）により、純資産の部に自己株式として計上しております。当該自己株式の帳簿価額及び株式数は前事業年度70百万円、440,000株、当事業年度70百万円、436,200株です。

(新型コロナウイルス感染症拡大に伴う会計上の見積りについて)

新型コロナウイルス感染症の流行により、病院閉鎖や病院訪問制限等による営業担当者マーケティング活動での影響、海外渡航制限による事業提携担当者の開発品権利導出協議への影響等による営業活動への制約を受けています。新型コロナウイルス感染症の流行は、現時点においても継続しており、これらの影響を合理的に見積ることは困難です。このような状況下、当社は、財務諸表作成時に入手可能な情報に基づき、新型コロナウイルス感染症拡大による影響が今後も一定期間は続くものと仮定し、固定資産の減損等の会計上の見積りを行っております。なお、本感染症拡大の影響が長期化した場合、当社の業績及び財務状況に重要な影響を与える可能性があります。

(貸借対照表関係)

関係会社に対する金銭債務には区分掲記されたもののほか次のものがあります。

|        | 前事業年度<br>(2021年12月31日) | 当事業年度<br>(2022年12月31日) |
|--------|------------------------|------------------------|
| 短期金銭債務 | 103百万円                 | 135百万円                 |

(損益計算書関係)

#### 1 関係会社との取引に係るものが次のとおり含まれています。

|            | 前事業年度<br>(自 2021年1月1日<br>至 2021年12月31日) | 当事業年度<br>(自 2022年1月1日<br>至 2022年12月31日) |
|------------|---|---|
| 営業取引による取引高 |   |   |
| 業務委託費      | 961百万円                                  | 701百万円                                  |

#### 2 事業構造改善費用

当事業年度において当社の連結子会社であるSolasia Medical Information Consulting (Shanghai) Co.,Ltd.が運営してきた自社販売体制を解消したことによる人員削減に伴う経済補償金及び在庫品移管等にかかる費用です。

(有価証券関係)

前事業年度(2021年12月31日)

子会社出資金及び関連会社株式（貸借対照表計上額は子会社出資金30百万円、関連会社株式 - 百万円）は市場価格がなく、時価を把握することが極めて困難と認められることから、記載していません。

当事業年度(2022年12月31日)

子会社出資金及び関連会社株式（貸借対照表計上額は子会社出資金30百万円、関連会社株式14百万円）は市場価格がない株式等のため、記載していません。





( 税効果会計関係 )

1 . 繰延税金資産及び繰延税金負債の発生の主な原因別の内訳

|                       | 前事業年度<br>( 2021年12月31日 ) | 当事業年度<br>( 2022年12月31日 ) |
|-----------------------|--------------------------|--------------------------|
| 繰延税金資産                |                          |                          |
| 長期前払費用                | 178 百万円                  | 245 百万円                  |
| 未払金                   | 47                       | 65                       |
| 従業員株式給付引当金            | 11                       | 10                       |
| 税務上の繰越欠損金             | 4,642                    | 4,884                    |
| その他                   | 16                       | 8                        |
| 繰延税金資産小計              | 4,897                    | 5,214                    |
| 税務上の繰越欠損金に係る評価性引当額    | 4,642                    | 4,884                    |
| 将来減算一時差異等の合計に係る評価性引当額 | 255                      | 329                      |
| 評価性引当額小計              | 4,897                    | 5,214                    |
| 繰延税金資産合計              | -                        | -                        |
| 繰延税金負債                |                          |                          |
| 資産除去債務に対応する除去費用       | 2                        | 2                        |
| 繰延税金負債合計              | 2                        | 2                        |
| 繰延税金負債純額              | 2                        | 2                        |

2 . 法定実効税率と税効果会計適用後の法人税等の負担率との間に重要な差異があるときの、当該差異の原因となった主要な項目別の内訳

税引前当期純損失を計上しているため、記載を省略しています。

( 重要な後発事象 )

該当事項はありません。

## 【附属明細表】

## 【有形固定資産等明細表】

(単位：百万円)

| 区分     | 資産の種類     | 当期首残高 | 当期増加額 | 当期減少額 | 当期償却額 | 当期末残高 | 減価償却<br>累計額 |
|--------|-----------|-------|-------|-------|-------|-------|-------------|
| 有形固定資産 | 建物        | 22    | -     | -     | 1     | 20    | 9           |
|        | 工具、器具及び備品 | 8     | -     | -     | 3     | 5     | 14          |
|        | リース資産     | 0     | -     | -     | 0     | 0     | 0           |
|        | 計         | 31    | -     | -     | 5     | 26    | 23          |

## 【引当金明細表】

(単位：百万円)

| 科目         | 当期首残高 | 当期増加額 | 当期減少額 | 当期末残高 |
|------------|-------|-------|-------|-------|
| 従業員株式給付引当金 | 39    | -     | 6     | 33    |

## ( 2 ) 【主な資産及び負債の内容】

連結財務諸表を作成しているため、記載を省略しています。

## ( 3 ) 【その他】

該当事項はありません。

## 第 6 【提出会社の株式事務の概要】

|  |   |
|--|---|
| 事業年度   | 毎年 1 月 1 日から同年12月31日までの 1 年   |
| 定時株主総会   | 毎事業年度の末日から 3 か月以内   |
| 基準日  | 毎年12月31日  |
| 剰余金の配当の基準日   | 毎年 6 月30日<br>毎年12月31日   |
| 1 単元の株式数   | 100株  |
| 単元未満株式の買取り<br><br>取扱場所<br><br>株主名簿管理人<br><br>買取手数料 | <br><br>東京都千代田区丸の内一丁目 4 番 5 号 三菱UFJ信託銀行株式会社<br>証券代行部<br><br>東京都千代田区丸の内一丁目 4 番 5 号 三菱UFJ信託銀行株式会社<br><br>無料   |
| 公告掲載方法   | 電子公告とする。ただし、事故その他やむを得ない事由により電子公告による公告をすることができない場合は、日本経済新聞に掲載して行う。<br>公告掲載URL<br><a href="https://www.solasia.co.jp">https://www.solasia.co.jp</a> |
| 株主に対する特典   | 該当事項はありません。   |

(注) 当会社の株主は、その有する単元未満株式について、次に掲げる権利以外の権利を行使することができない旨、定款に定めています。

- (1) 会社法第189条第 2 項各号に掲げる権利
- (2) 会社法第166条第 1 項に規定する請求をする権利
- (3) 株主の有する株式数に応じて募集株式の割当て及び募集新株予約権の割当てを受ける権利

## 第7【提出会社の参考情報】

### 1【提出会社の親会社等の情報】

当社は、金融商品取引法第24条の7第1項に規定する親会社等はありません。

### 2【その他の参考情報】

当事業年度の開始日から有価証券報告書提出日までの間に、次の書類を提出しています。

#### (1) 有価証券報告書及び添付書類並びに確認書

事業年度（第14期）（自 2021年1月1日 至2021年12月31日）2022年3月24日関東財務局長に提出。

#### (2) 内部統制報告書及びその添付書類

2022年3月24日 関東財務局長に提出。

#### (3) 四半期報告書及び確認書

（第15期第1四半期）（自 2022年1月1日 至2022年3月31日）2022年5月13日関東財務局長に提出。

（第15期第2四半期）（自 2022年4月1日 至2022年6月30日）2022年8月15日関東財務局長に提出。

（第15期第3四半期）（自 2022年7月1日 至2022年9月30日）2022年11月14日関東財務局長に提出。

#### (4) 臨時報告書

2022年3月28日関東財務局長に提出

企業内容等の開示に関する内閣府令第19条第2項第9号の2（株主総会における議決権行使の結果）に基づく臨時報告書です。

2022年9月12日関東財務局長に提出

企業内容等の開示に関する内閣府令第19条第2項第4号（主要株主の異動）に基づく臨時報告書です。

#### (5) 有価証券届出書（第三者割当による増資）及びその添付書類

2022年6月28日関東財務局長に提出

#### (6) 訂正報告書

上記第15期第2四半期報告書及び確認書の訂正報告書を2022年8月18日関東財務局長に提出

## 第二部【提出会社の保証会社等の情報】

該当事項はありません。

独立監査人の監査報告書及び内部統制監査報告書

2023年3月23日

ソレイジア・ファーマ株式会社

取締役会 御中

三優監査法人

東京事務所

|                |       |       |
|----------------|-------|-------|
| 指定社員<br>業務執行社員 | 公認会計士 | 齋藤 浩史 |
|----------------|-------|-------|

|                |       |       |
|----------------|-------|-------|
| 指定社員<br>業務執行社員 | 公認会計士 | 河合 秀敏 |
|----------------|-------|-------|

|                |       |       |
|----------------|-------|-------|
| 指定社員<br>業務執行社員 | 公認会計士 | 中西 寛彰 |
|----------------|-------|-------|

< 財務諸表監査 >

監査意見

当監査法人は、金融商品取引法第193条の2第1項の規定に基づく監査証明を行うため、「経理の状況」に掲げられているソレイジア・ファーマ株式会社の2022年1月1日から2022年12月31日までの連結会計年度の連結財務諸表、すなわち、連結財政状態計算書、連結損益計算書、連結包括利益計算書、連結持分変動計算書、連結キャッシュ・フロー計算書及び連結財務諸表注記について監査を行った。

当監査法人は、上記の連結財務諸表が、「連結財務諸表の用語、様式及び作成方法に関する規則」第93条により規定された国際会計基準に準拠して、ソレイジア・ファーマ株式会社及び連結子会社の2022年12月31日現在の財政状態並びに同日をもって終了する連結会計年度の経営成績及びキャッシュ・フローの状況を、全ての重要な点において適正に表示しているものと認める。

監査意見の根拠

当監査法人は、我が国において一般に公正妥当と認められる監査の基準に準拠して監査を行った。監査の基準における当監査法人の責任は、「連結財務諸表監査における監査人の責任」に記載されている。当監査法人は、我が国における職業倫理に関する規定に従って、会社及び連結子会社から独立しており、また、監査人としてのその他の倫理上の責任を果たしている。当監査法人は、意見表明の基礎となる十分かつ適切な監査証拠を入手したと判断している。

監査上の主要な検討事項

監査上の主要な検討事項とは、当連結会計年度の連結財務諸表の監査において、監査人が職業的専門家として特に重要であると判断した事項である。監査上の主要な検討事項は、連結財務諸表全体に対する監査の実施過程及び監査意見の形成において対応した事項であり、当監査法人は、当該事項に対して個別に意見を表明するものではない。

| 継続企業の前提に重要な疑義を生じさせるような事象又は状況に関する評価の妥当性  |  |
|---|--|
| 監査上の主要な検討事項の内容及び決定理由  | 監査上の対応   |
| <p>当社は、がん領域を対象とする医薬品の開発事業化を主たる事業とするバイオベンチャー企業である。医薬品候補の導入には多額の資金を要し、導入後も開発費用の負担により長期にわたって先行投資の期間が続くことから、会社は継続して営業損失を計上し、かつ営業キャッシュ・フローは継続してマイナスであり、当連結会計年度末における現金及び現金同等物残高は803百万円となっている。</p> <p>当該状況について、経営者は、中国3都市（北京市、上海市、広州市）にて連結子会社が運営してきた自社販売体制を当連結会計年度に解消したことによる固定費の削減と、医薬品パイプラインの新たな導出等により、当面の事業活動を継続するための十分な資金を有していると判断しており、継続企業の前提に重要な疑義を生じさせるような事象又は状況は存在していないと評価している。</p> <p>継続企業の前提に重要な疑義を生じさせるような事象又は状況の有無を評価するに際し、経営者は事業計画を策定しているが、事業計画には医薬品パイプラインの新たな導出等の重要な仮定が含まれ、経営者の高度な判断が反映されている。そのため、継続企業の前提に重要な疑義を生じさせるような事象又は状況に関する経営者の評価とその評価の基礎となっている事業計画については、監査人として慎重な検討が必要のため、当監査法人は当該事項を監査上の主要な検討事項に該当するものと判断した。</p> | <p>当監査法人は、継続企業の前提に重要な疑義を生じさせるような事象又は状況に関する経営者の評価の妥当性を検討するため、主に以下の監査手続を実施した。</p> <ul style="list-style-type: none"> <li>・継続企業の前提に重要な疑義を生じさせるような事象又は状況の有無を経営者に質問した。</li> <li>・経営者への質問を行い、医薬品パイプラインの新たな導出が実現できない状況等が生じていないか確かめた。</li> <li>・取締役会により承認された事業計画について、経営者への質問を行うとともに、事業計画を分析し、経営者が設定した仮定を含め、事業計画の合理性を検討した。</li> <li>・過年度の事業計画と実績との乖離要因を分析し、事業計画の精度を検討した。</li> <li>・事業計画に含まれる見積りの不確実性を検討するために、複数シナリオを設定したストレス・テスト（想定以上の負荷を設定したテスト）を実施した。</li> <li>・資金面について、今後の資金調達計画を理解するとともに、計画された資金調達手段や、調達規模について過去の実績との比較によりその実現可能性について評価した結果、当面の事業活動を継続するための十分な資金を有していることを検証した。</li> </ul> |

| 製品関連無形資産の減損の判定に関する判断の妥当性  |   |
|---|---|
| 監査上の主要な検討事項の内容及び決定理由  | 監査上の対応  |
| <p>連結財務諸表注記「10．無形資産」に記載されているとおり、会社の当連結会計年度の連結財政状態計算書には、製品関連無形資産1,570百万円が計上されており、総資産の50.1%を占めている。</p> <p>連結財務諸表注記「10．無形資産」に記載のとおり製品関連無形資産のうち、使用可能である製品関連無形資産については、減損の兆候が存在する場合に減損テストが行われている。判定の結果、資産の回収可能価額が帳簿価額を下回る場合、帳簿価額が回収可能価額まで減額され、帳簿価額の減少額は減損損失として認識される。</p> <p>使用可能である製品関連無形資産については、過年度に策定した将来の販売計画の当連結会計年度における達成状況等に基づき減損の兆候の有無を判定している。その結果、減損の兆候が存在する場合には、使用価値で回収可能価額を測定している。使用価値の算定は見積将来キャッシュ・フローの割引現在価値を基礎として算定されているが、見積将来キャッシュ・フローの算定に用いられる販売計画は、販売数量予測に基づいて策定されている。販売数量予測は経営者による主観的判断を伴う領域である。</p> <p>以上から、当監査法人は、製品関連無形資産の減損テストに関する経営者の判断の妥当性が、当連結会計年度の連結財務諸表監査において特に重要であり、「監査上の主要な検討事項」に該当すると判断した。</p> | <p>当監査法人は、製品関連無形資産の減損テストに関する経営者の判断の妥当性を評価するため、主に以下の監査手続を実施した。</p> <ol style="list-style-type: none"> <li>(1) 製品関連無形資産の減損の判定に関連する内部統制を理解した。</li> <li>(2) 使用可能である製品関連無形資産について、経営者が作成した販売計画の妥当性を評価するため、主に以下の手続を実施した。 <ul style="list-style-type: none"> <li>・販売計画に用いられている販売数量予測について、経営者に質問し、過去の実績や利用可能な外部データに照らして、経営者が使用した重要な仮定の合理性を評価した。</li> <li>・前連結会計年度に策定した当連結会計年度の販売計画と販売実績を比較し、前連結会計年度の見積りから当期において変更となったものについて、その変更の理由を確認した。</li> </ul> </li> </ol> |

#### その他の記載内容

その他の記載内容は、有価証券報告書に含まれる情報のうち、連結財務諸表及び財務諸表並びにこれらの監査報告書以外の情報である。経営者の責任は、その他の記載内容を作成し開示することにある。また、監査役及び監査役会の責任は、その他の記載内容の報告プロセスの整備及び運用における取締役の職務の執行を監視することにある。

当監査法人の連結財務諸表に対する監査意見の対象にはその他の記載内容は含まれておらず、当監査法人はその他の記載内容に対して意見を表明するものではない。



連結財務諸表監査における当監査法人の責任は、その他の記載内容を通読し、通読の過程において、その他の記載内容と連結財務諸表又は当監査法人が監査の過程で得た知識との間に重要な相違があるかどうか検討すること、また、そのような重要な相違以外にその他の記載内容に重要な誤りの兆候があるかどうか注意を払うことにある。

当監査法人は、実施した作業に基づき、その他の記載内容に重要な誤りがあると判断した場合には、その事実を報告することが求められている。

その他の記載内容に関して、当監査法人が報告すべき事項はない。

#### 連結財務諸表に対する経営者並びに監査役及び監査役会の責任

経営者の責任は、国際会計基準に準拠して連結財務諸表を作成し適正に表示することにある。これには、不正又は誤謬による重要な虚偽表示のない連結財務諸表を作成し適正に表示するために経営者が必要と判断した内部統制を整備及び運用することが含まれる。

連結財務諸表を作成するに当たり、経営者は、継続企業の前提に基づき連結財務諸表を作成することが適切であるかどうかを評価し、国際会計基準に基づいて継続企業に関する事項を開示する必要がある場合には当該事項を開示する責任がある。

監査役及び監査役会の責任は、財務報告プロセスの整備及び運用における取締役の職務の執行を監視することにある。

#### 連結財務諸表監査における監査人の責任

監査人の責任は、監査人が実施した監査に基づいて、全体としての連結財務諸表に不正又は誤謬による重要な虚偽表示がないかどうかについて合理的な保証を得て、監査報告書において独立の立場から連結財務諸表に対する意見を表明することにある。虚偽表示は、不正又は誤謬により発生する可能性があり、個別に又は集計すると、連結財務諸表の利用者の意思決定に影響を与えると合理的に見込まれる場合に、重要性があると判断される。

監査人は、我が国において一般に公正妥当と認められる監査の基準に従って、監査の過程を通じて、職業的専門家としての判断を行い、職業的懐疑心を保持して以下を実施する。

- ・ 不正又は誤謬による重要な虚偽表示リスクを識別し、評価する。また、重要な虚偽表示リスクに対応した監査手続を立案し、実施する。監査手続の選択及び適用は監査人の判断による。さらに、意見表明の基礎となる十分かつ適切な監査証拠を入手する。
- ・ 連結財務諸表監査の目的は、内部統制の有効性について意見表明するためのものではないが、監査人は、リスク評価の実施に際して、状況に応じた適切な監査手続を立案するために、監査に関連する内部統制を検討する。
- ・ 経営者が採用した会計方針及びその適用方法の適切性、並びに経営者によって行われた会計上の見積りの合理性及び関連する注記事項の妥当性を評価する。
- ・ 経営者が継続企業を前提として連結財務諸表を作成することが適切であるかどうか、また、入手した監査証拠に基づき、継続企業の前提に重要な疑義を生じさせるような事象又は状況に関して重要な不確実性が認められるかどうか結論付ける。継続企業の前提に関する重要な不確実性が認められる場合は、監査報告書において連結財務諸表の注記事項に注意を喚起すること、又は重要な不確実性に関する連結財務諸表の注記事項が適切でない場合は、連結財務諸表に対して除外事項付意見を表明することが求められている。監査人の結論は、監査報告書日までに入手した監査証拠に基づいているが、将来の事象や状況により、企業は継続企業として存続できなくなる可能性がある。
- ・ 連結財務諸表の表示及び注記事項が、国際会計基準に準拠しているかどうかとともに、関連する注記事項を含めた連結財務諸表の表示、構成及び内容、並びに連結財務諸表が基礎となる取引や会計事象を適正に表示しているかどうかを評価する。
- ・ 連結財務諸表に対する意見を表明するために、会社及び連結子会社の財務情報に関する十分かつ適切な監査証拠を入手する。監査人は、連結財務諸表の監査に関する指示、監督及び実施に関して責任がある。監査人は、単独で監査意見に対して責任を負う。

監査人は、監査役及び監査役会に対して、計画した監査の範囲とその実施時期、監査の実施過程で識別した内部統制の重要な不備を含む監査上の重要な発見事項、及び監査の基準で求められているその他の事項について報告を行う。

監査人は、監査役及び監査役会に対して、独立性についての我が国における職業倫理に関する規定を遵守したこと、並びに監査人の独立性に影響を与えると合理的に考えられる事項、及び阻害要因を除去又は軽減するためにセーフガードを講じている場合はその内容について報告を行う。

監査人は、監査役及び監査役会と協議した事項のうち、当連結会計年度の連結財務諸表の監査で特に重要であると判断した事項を監査上の主要な検討事項と決定し、監査報告書において記載する。ただし、法令等により当該事項の公表が禁止されている場合や、極めて限定的ではあるが、監査報告書において報告することにより生じる不利益が公共の利益を上回ると合理的に見込まれるため、監査人が報告すべきでないと判断した場合は、当該事項を記載しない。

## &lt; 内部統制監査 &gt;

## 監査意見

当監査法人は、金融商品取引法第193条の2第2項の規定に基づく監査証明を行うため、ソレイジア・ファーマ株式会社の2022年12月31日現在の内部統制報告書について監査を行った。

当監査法人は、ソレイジア・ファーマ株式会社が2022年12月31日現在の財務報告に係る内部統制は有効であると表示した上記の内部統制報告書が、我が国において一般に公正妥当と認められる財務報告に係る内部統制の評価の基準に準拠して、財務報告に係る内部統制の評価結果について、全ての重要な点において適正に表示しているものと認める。

## 監査意見の根拠

当監査法人は、我が国において一般に公正妥当と認められる財務報告に係る内部統制の監査の基準に準拠して内部統制監査を行った。財務報告に係る内部統制の監査の基準における当監査法人の責任は、「内部統制監査における監査人の責任」に記載されている。当監査法人は、我が国における職業倫理に関する規定に従って、会社及び連結子会社から独立しており、また、監査人としてのその他の倫理上の責任を果たしている。当監査法人は、意見表明の基礎となる十分かつ適切な監査証拠を入手したと判断している。

## 内部統制報告書に対する経営者並びに監査役及び監査役会の責任

経営者の責任は、財務報告に係る内部統制を整備及び運用し、我が国において一般に公正妥当と認められる財務報告に係る内部統制の評価の基準に準拠して内部統制報告書を作成し適正に表示することにある。

監査役及び監査役会の責任は、財務報告に係る内部統制の整備及び運用状況を監視、検証することにある。

なお、財務報告に係る内部統制により財務報告の虚偽の記載を完全には防止又は発見することができない可能性がある。

## 内部統制監査における監査人の責任

監査人の責任は、監査人が実施した内部統制監査に基づいて、内部統制報告書に重要な虚偽表示がないかどうかについて合理的な保証を得て、内部統制監査報告書において独立の立場から内部統制報告書に対する意見を表明することにある。

監査人は、我が国において一般に公正妥当と認められる財務報告に係る内部統制の監査の基準に従って、監査の過程を通じて、職業的専門家としての判断を行い、職業的懐疑心を保持して以下を実施する。

- ・ 内部統制報告書における財務報告に係る内部統制の評価結果について監査証拠を入手するための監査手続を実施する。内部統制監査の監査手続は、監査人の判断により、財務報告の信頼性に及ぼす影響の重要性に基づいて選択及び適用される。
- ・ 財務報告に係る内部統制の評価範囲、評価手続及び評価結果について経営者が行った記載を含め、全体としての内部統制報告書の表示を検討する。
- ・ 内部統制報告書における財務報告に係る内部統制の評価結果に関する十分かつ適切な監査証拠を入手する。監査人は、内部統制報告書の監査に関する指示、監督及び実施に関して責任がある。監査人は、単独で監査意見に対して責任を負う。

監査人は、監査役及び監査役会に対して、計画した内部統制監査の範囲とその実施時期、内部統制監査の実施結果、識別した内部統制の開示すべき重要な不備、その是正結果、及び内部統制の監査の基準で求められているその他の事項について報告を行う。

監査人は、監査役及び監査役会に対して、独立性についての我が国における職業倫理に関する規定を遵守したこと、並びに監査人の独立性に影響を与えると合理的に考えられる事項、及び阻害要因を除去又は軽減するためにセーフガードを講じている場合はその内容について報告を行う。

## 利害関係

会社及び連結子会社と当監査法人又は業務執行社員との間には、公認会計士法の規定により記載すべき利害関係はない。

以 上

(注) 1. 上記は監査報告書の原本は当社(有価証券報告書提出会社)が別途保管しております。

2. X B R L データは監査の対象には含まれていません。

## 独立監査人の監査報告書

2023年 3 月23日

ソレイジア・ファーマ株式会社

取締役会 御中

三優監査法人

東京事務所

|                |       |       |
|----------------|-------|-------|
| 指定社員<br>業務執行社員 | 公認会計士 | 齋藤 浩史 |
|----------------|-------|-------|

|                |       |       |
|----------------|-------|-------|
| 指定社員<br>業務執行社員 | 公認会計士 | 河合 秀敏 |
|----------------|-------|-------|

|                |       |       |
|----------------|-------|-------|
| 指定社員<br>業務執行社員 | 公認会計士 | 中西 寛彰 |
|----------------|-------|-------|

### 監査意見

当監査法人は、金融商品取引法第193条の2第1項の規定に基づく監査証明を行うため、「経理の状況」に掲げられているソレイジア・ファーマ株式会社の2022年1月1日から2022年12月31日までの第15期事業年度の財務諸表、すなわち、貸借対照表、損益計算書、株主資本等変動計算書、重要な会計方針、その他の注記及び附属明細表について監査を行った。

当監査法人は、上記の財務諸表が、我が国において一般に公正妥当と認められる企業会計の基準に準拠して、ソレイジア・ファーマ株式会社の2022年12月31日現在の財政状態及び同日をもって終了する事業年度の経営成績を、全ての重要な点において適正に表示しているものと認める。

### 監査意見の根拠

当監査法人は、我が国において一般に公正妥当と認められる監査の基準に準拠して監査を行った。監査の基準における当監査法人の責任は、「財務諸表監査における監査人の責任」に記載されている。当監査法人は、我が国における職業倫理に関する規定に従って、会社から独立しており、また、監査人としてのその他の倫理上の責任を果たしている。当監査法人は、意見表明の基礎となる十分かつ適切な監査証拠を入手したと判断している。

### 監査上の主要な検討事項

監査上の主要な検討事項とは、当事業年度の財務諸表の監査において、監査人が職業的専門家として特に重要であると判断した事項である。監査上の主要な検討事項は、財務諸表全体に対する監査の実施過程及び監査意見の形成において対応した事項であり、当監査法人は、当該事項に対して個別に意見を表明するものではない。

継続企業の前提に重要な疑義を生じさせるような事象又は状況に関する評価の妥当性

連結財務諸表の監査報告書に記載されている監査上の主要な検討事項（継続企業の前提に重要な疑義を生じさせるような事象又は状況に関する評価の妥当性）と実質的に同一内容であるため、記載を省略している。

#### その他の記載内容

その他の記載内容は、有価証券報告書に含まれる情報のうち、連結財務諸表及び財務諸表並びにこれらの監査報告書以外の情報である。経営者の責任は、その他の記載内容を作成し開示することにある。また、監査役及び監査役会の責任は、その他の記載内容の報告プロセスの整備及び運用における取締役の職務の執行を監視することにある。

当監査法人の財務諸表に対する監査意見の対象にはその他の記載内容は含まれておらず、当監査法人はその他の記載内容に対して意見を表明するものではない。

財務諸表監査における当監査法人の責任は、その他の記載内容を通読し、通読の過程において、その他の記載内容と財務諸表又は当監査法人が監査の過程で得た知識との間に重要な相違があるかどうか検討すること、また、そのような重要な相違以外にその他の記載内容に重要な誤りの兆候があるかどうか注意を払うことにある。

当監査法人は、実施した作業に基づき、その他の記載内容に重要な誤りがあると判断した場合には、その事実を報告することが求められている。

その他の記載内容に関して、当監査法人が報告すべき事項はない。

#### 財務諸表に対する経営者並びに監査役及び監査役会の責任

経営者の責任は、我が国において一般に公正妥当と認められる企業会計の基準に準拠して財務諸表を作成し適正に表示することにある。これには、不正又は誤謬による重要な虚偽表示のない財務諸表を作成し適正に表示するために経営者が必要と判断した内部統制を整備及び運用することが含まれる。

財務諸表を作成するに当たり、経営者は、継続企業の前提に基づき財務諸表を作成することが適切であるかどうかを評価し、我が国において一般に公正妥当と認められる企業会計の基準に基づいて継続企業に関する事項を開示する必要がある場合には当該事項を開示する責任がある。

監査役及び監査役会の責任は、財務報告プロセスの整備及び運用における取締役の職務の執行を監視することにある。

## 財務諸表監査における監査人の責任

監査人の責任は、監査人が実施した監査に基づいて、全体としての財務諸表に不正又は誤謬による重要な虚偽表示がないかどうかについて合理的な保証を得て、監査報告書において独立の立場から財務諸表に対する意見を表明することにある。虚偽表示は、不正又は誤謬により発生する可能性があり、個別に又は集計すると、財務諸表の利用者の意思決定に影響を与えると合理的に見込まれる場合に、重要性があると判断される。

監査人は、我が国において一般に公正妥当と認められる監査の基準に従って、監査の過程を通じて、職業的専門家としての判断を行い、職業的懐疑心を保持して以下を実施する。

- ・ 不正又は誤謬による重要な虚偽表示リスクを識別し、評価する。また、重要な虚偽表示リスクに対応した監査手続を立案し、実施する。監査手続の選択及び適用は監査人の判断による。さらに、意見表明の基礎となる十分かつ適切な監査証拠を入手する。
- ・ 財務諸表監査の目的は、内部統制の有効性について意見表明するためのものではないが、監査人は、リスク評価の実施に際して、状況に応じた適切な監査手続を立案するために、監査に関連する内部統制を検討する。
- ・ 経営者が採用した会計方針及びその適用方法の適切性、並びに経営者によって行われた会計上の見積りの合理性及び関連する注記事項の妥当性を評価する。
- ・ 経営者が継続企業を前提として財務諸表を作成することが適切であるかどうか、また、入手した監査証拠に基づき、継続企業の前提に重要な疑義を生じさせるような事象又は状況に関して重要な不確実性が認められるかどうか結論付ける。継続企業の前提に関する重要な不確実性が認められる場合は、監査報告書において財務諸表の注記事項に注意を喚起すること、又は重要な不確実性に関する財務諸表の注記事項が適切でない場合は、財務諸表に対して除外事項付意見を表明することが求められている。監査人の結論は、監査報告書日までに入手した監査証拠に基づいているが、将来の事象や状況により、企業は継続企業として存続できなくなる可能性がある。
- ・ 財務諸表の表示及び注記事項が、我が国において一般に公正妥当と認められる企業会計の基準に準拠しているかどうかとともに、関連する注記事項を含めた財務諸表の表示、構成及び内容、並びに財務諸表が基礎となる取引や会計事象を適正に表示しているかどうかを評価する。

監査人は、監査役及び監査役会に対して、計画した監査の範囲とその実施時期、監査の実施過程で識別した内部統制の重要な不備を含む監査上の重要な発見事項、及び監査の基準で求められているその他の事項について報告を行う。

監査人は、監査役及び監査役会に対して、独立性についての我が国における職業倫理に関する規定を遵守したこと、並びに監査人の独立性に影響を与えると合理的に考えられる事項、及び阻害要因を除去又は軽減するためにセーフガードを講じている場合はその内容について報告を行う。

監査人は、監査役及び監査役会と協議した事項のうち、当事業年度の財務諸表の監査で特に重要であると判断した事項を監査上の主要な検討事項と決定し、監査報告書において記載する。ただし、法令等により当該事項の公表が禁止されている場合や、極めて限定的ではあるが、監査報告書において報告することにより生じる不利益が公共の利益を上回ると合理的に見込まれるため、監査人が報告すべきでないと判断した場合は、当該事項を記載しない。

## 利害関係

会社と当監査法人又は業務執行社員との間には、公認会計士法の規定により記載すべき利害関係はない。

以 上

(注) 1. 上記は監査報告書の原本は当社(有価証券報告書提出会社)が別途保管しております。

2. X B R L データは監査の対象には含まれていません。