

【表紙】

| | |
|------------|----------------------------------|
| 【提出書類】 | 有価証券報告書 |
| 【根拠条文】 | 金融商品取引法第24条第1項 |
| 【提出先】 | 北陸財務局長 |
| 【提出日】 | 2025年4月28日 |
| 【事業年度】 | 第6期（自 2024年2月1日 至 2025年1月31日） |
| 【会社名】 | Japan Eyewear Holdings株式会社 |
| 【英訳名】 | Japan Eyewear Holdings Co., Ltd. |
| 【代表者の役職氏名】 | 代表取締役社長 金子 真也 |
| 【本店の所在の場所】 | 福井県鯖江市吉江町712番地2 |
| 【電話番号】 | 0778-51-2673（代表） |
| 【事務連絡者氏名】 | 取締役 管理本部長兼管理部長 柴田 俊一 |
| 【最寄りの連絡場所】 | 東京都世田谷区成城2丁目11番12号 |
| 【電話番号】 | 03-6411-0919 |
| 【事務連絡者氏名】 | 取締役 管理本部長兼管理部長 柴田 俊一 |
| 【縦覧に供する場所】 | 株式会社東京証券取引所 （東京都中央区日本橋兜町2番1号） |

第一部【企業情報】

第1【企業の概況】

（はじめに）

当社グループは、持株会社である当社、主要な子会社グループである金子眼鏡株式会社を中心とする金子眼鏡グループ及び株式会社フォーナインズを中心とするフォーナインズグループからなります。

以下において、現在の当社を構成する主要な会社をそれぞれ、Japan Eyewear Holdings株式会社（当社（提出会社））、金子眼鏡株式会社、株式会社フォーナインズと番号を付した表記した上で、現在に至るまでの変遷を示します。

| 「はじめに」及び「第1 企業の概況 2 沿革」での表記 | 左記以外での表記 |
|-----------------------------|---|
| Japan Eyewear Holdings株式会社 | 旧Japan Eyewear Holdings株式会社 |
| Japan Eyewear Holdings株式会社 | Japan Eyewear Holdings株式会社 現Japan Eyewear Holdings株式会社（当社（提出会社）） |
| 金子眼鏡株式会社 | 旧金子眼鏡株式会社 |
| 金子眼鏡株式会社 | - |
| 金子眼鏡株式会社 | 金子眼鏡株式会社 現金子眼鏡株式会社 |
| 株式会社フォーナインズ 株式会社フォーナインズ | - |
| 株式会社フォーナインズ | 株式会社フォーナインズ 現株式会社フォーナインズ |

なお、「はじめに」で示す法人の表記は同商号の会社が複数存在することを踏まえた便宜上の表記であり、同様に「第1 企業の概況 2 沿革」においても同表記を使用するものとします。「はじめに」及び「第1 企業の概況 2 沿革」での表記とそれ以外での表記の関係は上記の通りとなります。

（1）当社による株式取得以前の金子眼鏡グループの沿革

金子眼鏡株式会社 の設立

当社の現代表取締役 金子真也の父である金子鍾圭が1958年に「金子眼鏡商会」を創業し、1986年4月に法人化し金子眼鏡株式会社 が設立されました。

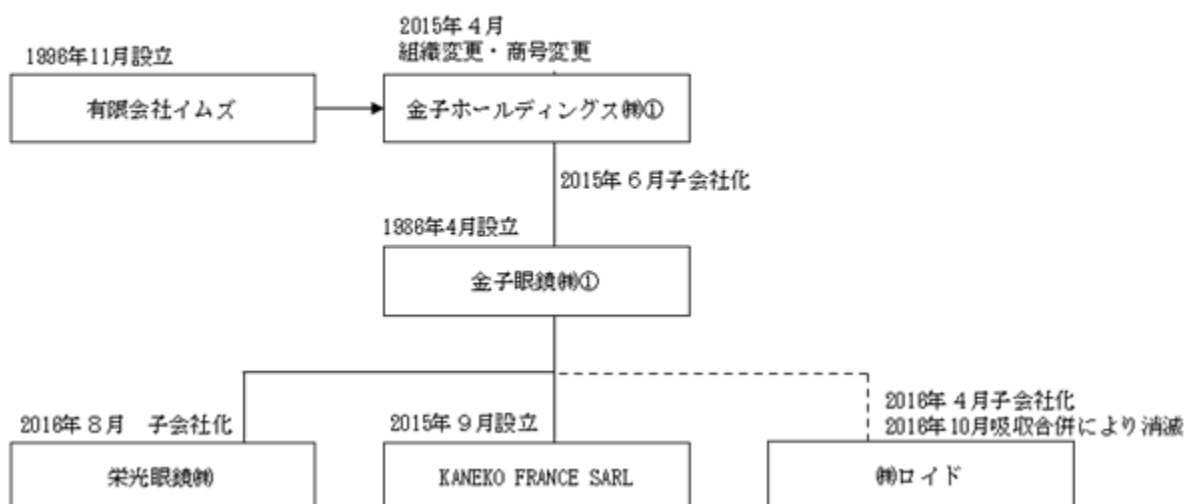
金子ホールディングス株式会社 による金子眼鏡株式会社 の子会社化

2015年6月金子眼鏡株式会社 は、持株会社である金子ホールディングス株式会社 の完全子会社となりました。金子ホールディングス株式会社 の前身は1996年11月に設立した有限会社イムズであり、持株会社体制を検討する際に2015年4月に株式会社化し、金子ホールディングス株式会社 へ商号変更したものです。

金子眼鏡株式会社 によるグループ会社の設立と買収

金子眼鏡株式会社 は、2015年9月にKANEKO FRANCE SARLを100%出資子会社として設立しフランスにおける店舗展開を始め、2016年8月にメタルフレーム製造業を営む株式会社栄光眼鏡株式の全てを取得し子会社化しました。また、2016年4月に眼鏡小売店を営む株式会社ロイドの発行済株式総数を全て取得し子会社化し、2016年10月に、金子眼鏡株式会社 を存続会社、株式会社ロイドを消滅会社とする吸収合併を実施しました。

当社による株式取得以前の金子眼鏡グループ



(2) 当社による株式取得以前のフォーナインズグループの沿革

株式会社フォーナインズ によるグループ会社の設立

1996年4月に有限会社フォーナインズを設立（2000年9月に株式会社へ組織変更）し、1998年5月に直営店販売を行う有限会社エムアイエスイー、1999年11月に同じく直営店販売を行う有限会社ファイルを設置しました。

ジャフコ社によるフォーナインズグループへの出資

2007年8月、株式会社ジャフコ（現 ジャフコグループ株式会社。以下、ジャフコ社）がアドバイザーを務めるファンドからの出資を受け入れることとなり、株式会社JAFCO SIG No.9を設立し、2008年9月、株式会社フォーナインズ、有限会社エムアイエスイー、有限会社ファイルを子会社化しました。さらに、2009年2月、株式会社JAFCO SIG No.9を存続会社、株式会社フォーナインズ、有限会社エムアイエスイー、有限会社ファイルを消滅会社とする吸収合併を実施し、株式会社JAFCO SIG No.9は株式会社フォーナインズ に商号変更しました。

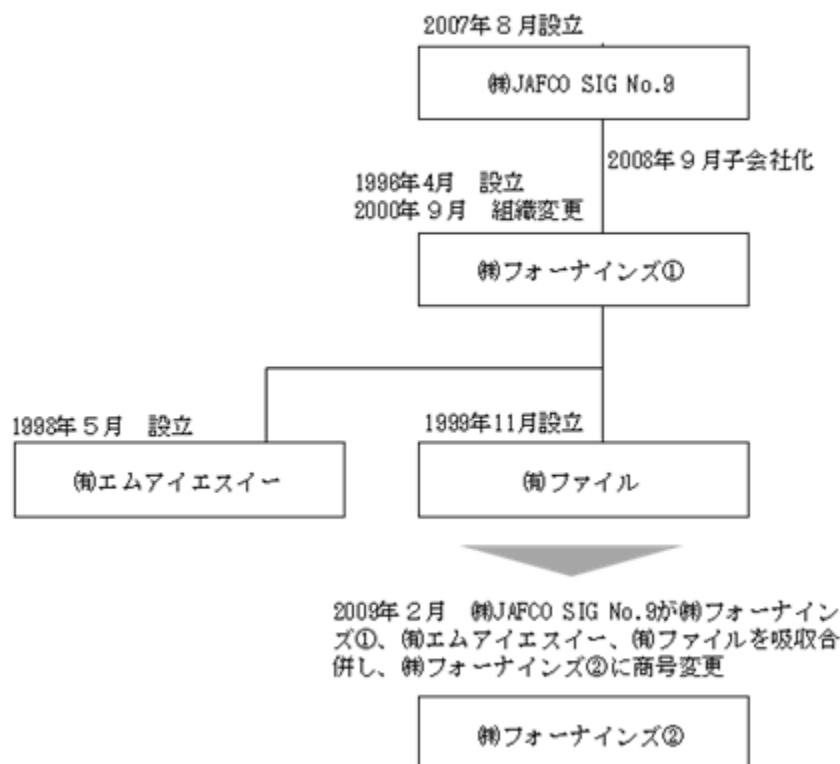
CITIC社によるフォーナインズグループへの出資

2012年9月、シティック・キャピタル・パートナーズ・ジャパン・リミテッド（現 トラスター・キャピタル・パートナーズ・ジャパン・リミテッド）がアドバイザーとして関与する投資ファンドが、ジャフコ社より、株式会社フォーナインズの全株式を取得することを目的として、Four Nines Limited及び株式会社フォーナインズホールディングスを設立しました。

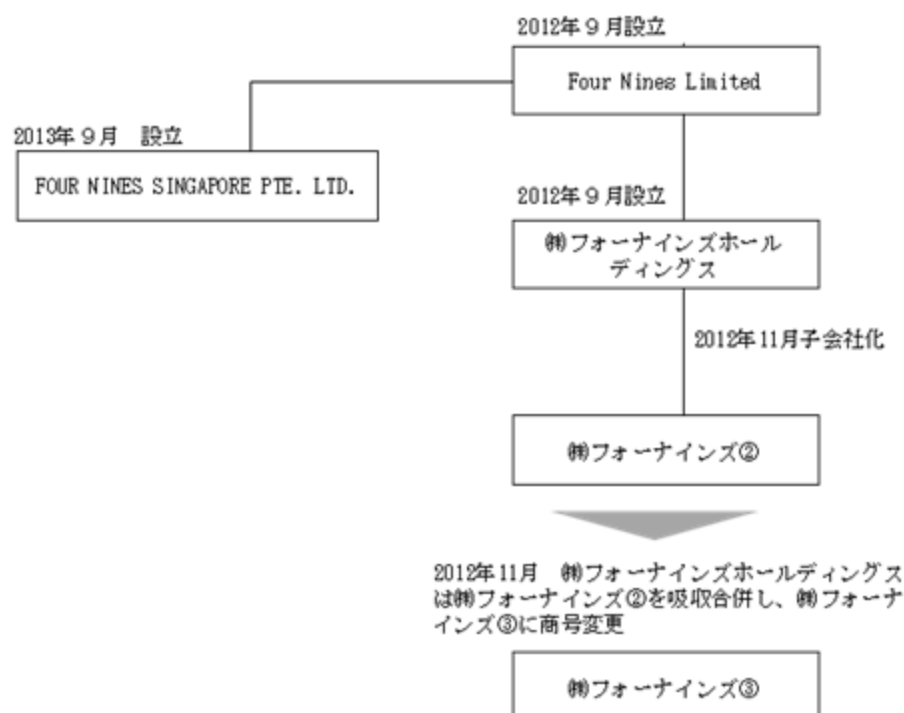
2012年11月、株式会社フォーナインズホールディングスは株式会社フォーナインズ を子会社化し、さらに、株式会社フォーナインズ を消滅会社とする吸収合併を実施し株式会社フォーナインズ に商号変更しました。

また、2013年9月、Four Nines Limited100%出資にてFOUR NINES SINGAPORE PTE. LTD.を設立しました。

当社による株式取得以前のフォーナインズグループ（②ジャフコ社によるフォーナインズグループへの出資）



当社による株式取得以前のフォーナインズグループ（③CITIC社によるフォーナインズグループへの出資）



(3) LB0の実施～NICファンドによる金子眼鏡グループへの出資

Lunettes Holdings株式会社、KG Holdings株式会社、KG株式会社の設立

2019年7月、金子眼鏡グループは株式会社日本企業成長投資（以下、「NIC」）がアドバイザーとして関与する投資ファンド（以下、「NICファンド」）による出資を受け入れることとなり、NICファンドがLunettes Holdings株式会社を設立、NICファンドが同社グループの株主となりました。併せて、Lunettes Holdings株式会社は100%出資でKG Holdings株式会社を設立し、さらに、KG Holdings株式会社の100%出資でKG株式会社を設立し、創業家から株式の一部を取得しました。

金子ホールディングス株式会社 と金子眼鏡株式会社 の合併

2019年10月、金子眼鏡株式会社 を存続会社、金子ホールディングス株式会社 を消滅会社とする吸収合併を実施し、金子眼鏡株式会社 となりました。

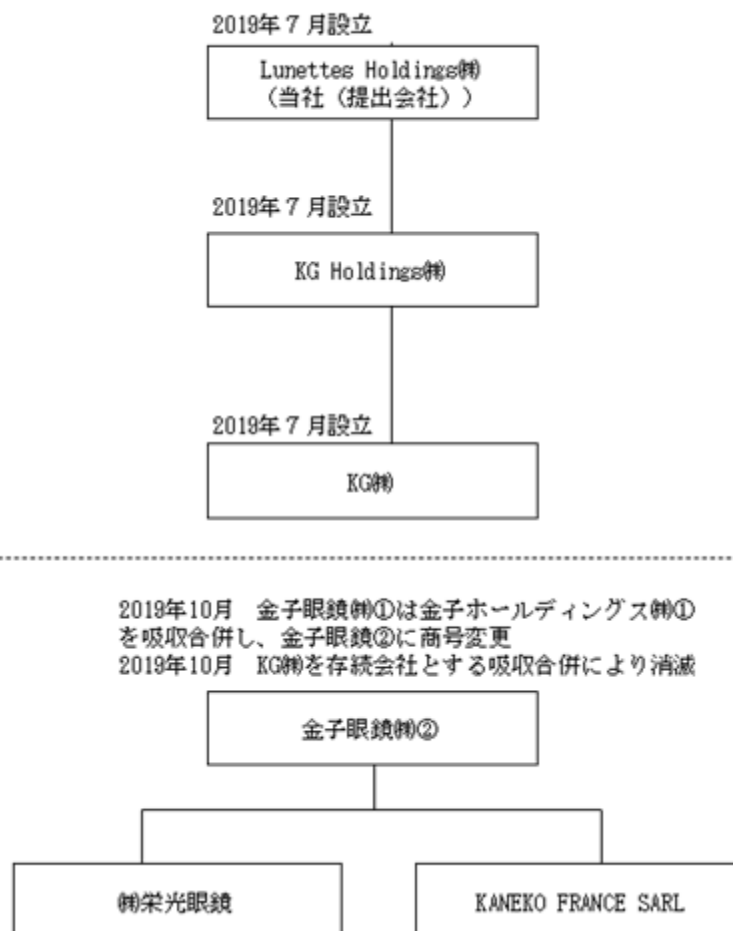
KG株式会社と金子眼鏡株式会社 の合併

2019年10月、KG株式会社を存続会社、金子眼鏡株式会社 を消滅会社とする吸収合併を実施しました。

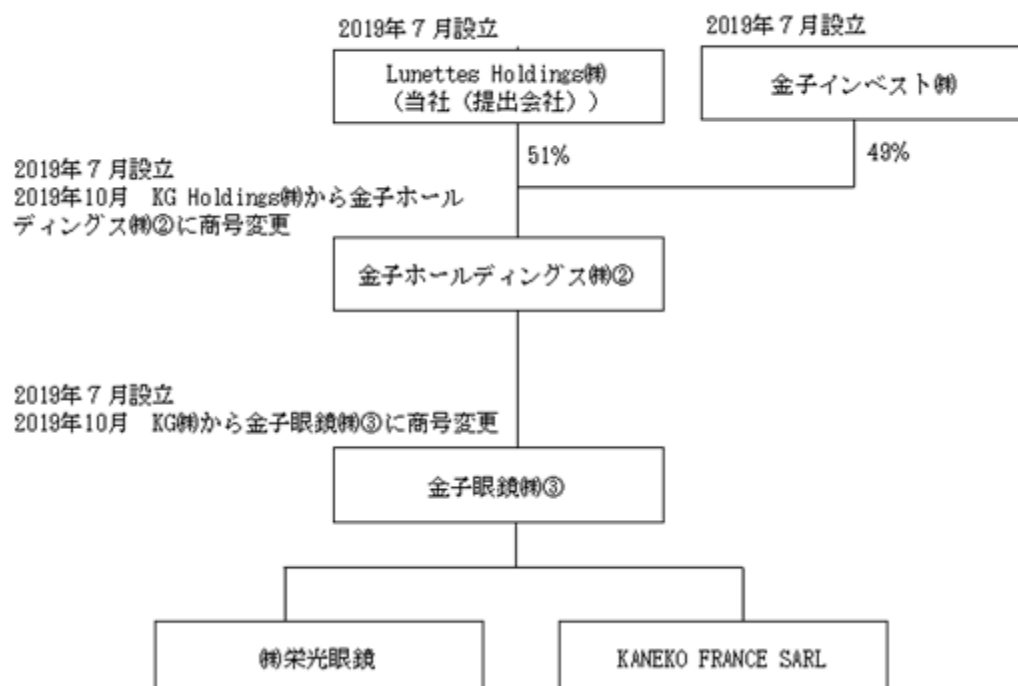
KG株式会社、KG Holdings株式会社の商号変更

2019年10月、KG株式会社は金子眼鏡株式会社 に、KG Holdings株式会社は金子ホールディングス株式会社 に商号変更しました。これらの結果、金子眼鏡株式会社 は持株会社である金子ホールディングス株式会社の100%子会社となり、金子ホールディングス株式会社の株主は、Lunettes Holdings株式会社51.0%、創業家（金子インベスト株式会社）49.0%となりました。

NICファンドによる金子眼鏡グループへの出資



NICファンドによる金子眼鏡グループへの出資



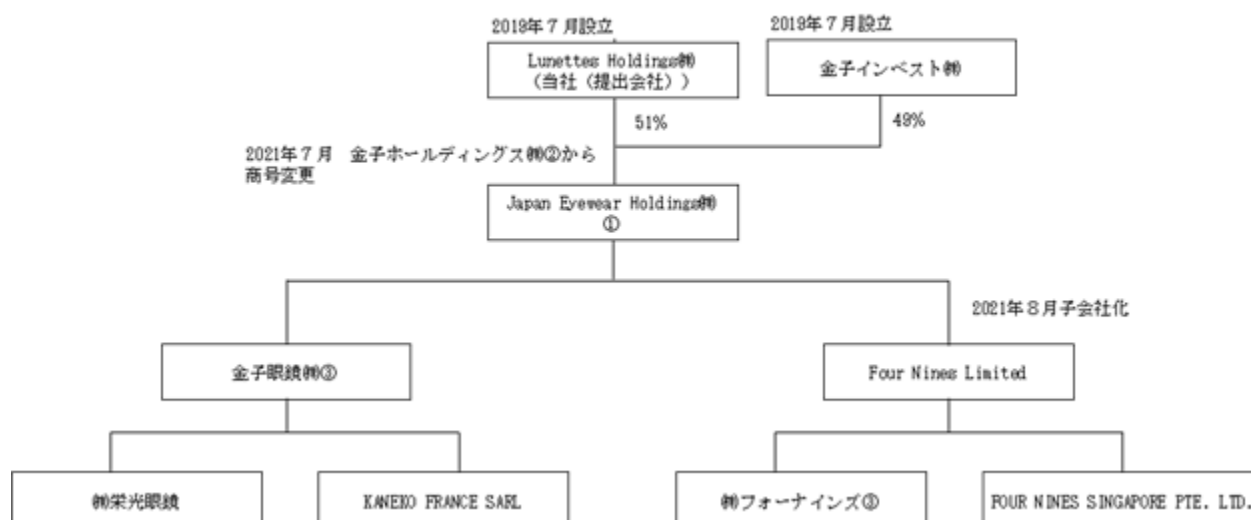
(4) Japan Eyewear Holdings株式会社 によるフォーナインズグループへの出資

2021年7月、金子ホールディングス株式会社 はJapan Eyewear Holdings株式会社 に商号変更を実施しました。さらに、2021年8月、Four Nines Limitedの全株式を取得し、フォーナインズグループを取得しました。

Four Nines Limited株式の譲渡

2023年1月、Japan Eyewear Holdings株式会社 は、事業活動を行っていないFour Nines Limitedを清算することを目的に株式会社フォーナインズ 及びFOUR NINES SINGAPORE PTE. LTD.の全株式を現物分配により取得し、Four Nines Limited株式を売却しました。なお、Four Nines Limitedは事業活動を行っておらず、譲渡による当社グループの事業・業績等への影響はございません。

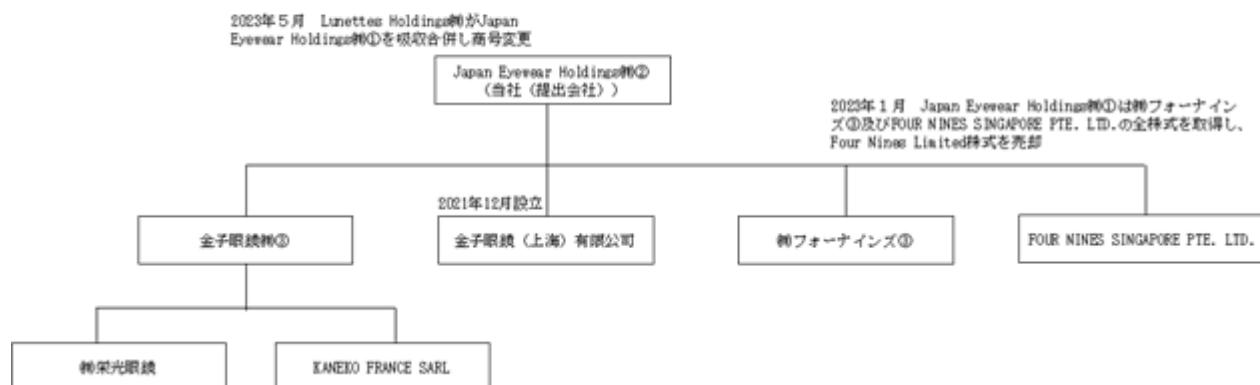
Japan Eyewear Holdings 株式会社①によるフォーナインズグループへの出資



(5) LB0スキームの完了

2023年5月、Lunettes Holdings株式会社を存続会社、Japan Eyewear Holdings株式会社を消滅会社とする吸収合併を実施し、商号をJapan Eyewear Holdings株式会社へ変更し、現在に至ります。

本書提出日現在



1 【主要な経営指標等の推移】

(1) 連結経営指標等

| 回次 | 国際会計基準 | | | |
|--------------------------|---------|---------|---------|---------|
| | 第3期 | 第4期 | 第5期 | 第6期 |
| 決算年月 | 2022年1月 | 2023年1月 | 2024年1月 | 2025年1月 |
| 売上収益 (百万円) | 7,073 | 10,722 | 13,528 | 16,666 |
| 営業利益 (百万円) | 1,130 | 2,226 | 3,700 | 5,328 |
| 税引前利益 (百万円) | 515 | 1,305 | 3,295 | 4,912 |
| 親会社の所有者に帰属する当期利益 (百万円) | 90 | 292 | 2,217 | 3,994 |
| 親会社の所有者に帰属する当期包括利益 (百万円) | 93 | 309 | 2,260 | 4,026 |
| 親会社の所有者に帰属する持分 (百万円) | 4,369 | 4,676 | 13,270 | 16,421 |
| 総資産額 (百万円) | 30,785 | 31,170 | 34,766 | 38,833 |
| 1株当たり親会社所有者帰属持分 (円) | 380.13 | 406.77 | 554.24 | 681.09 |
| 基本的1株当たり当期利益 (円) | 9.78 | 25.51 | 110.05 | 166.44 |
| 希薄化後1株当たり当期利益 (円) | 9.78 | 25.12 | 108.03 | 163.09 |
| 親会社所有者帰属持分比率 (%) | 14.2 | 15.0 | 38.2 | 42.3 |
| 親会社所有者帰属持分当期利益率 (%) | 2.7 | 6.5 | 24.7 | 26.9 |
| 株価収益率 (倍) | - | - | 13.63 | 13.46 |
| 営業活動によるキャッシュ・フロー (百万円) | 1,614 | 2,936 | 3,446 | 5,258 |
| 投資活動によるキャッシュ・フロー (百万円) | 7,500 | 380 | 904 | 2,406 |
| 財務活動によるキャッシュ・フロー (百万円) | 6,584 | 2,585 | 388 | 3,379 |
| 現金及び現金同等物の期末残高 (百万円) | 2,199 | 2,209 | 4,426 | 3,931 |
| 従業員数 (人) | 468 | 477 | 542 | 580 |
| (外、平均臨時雇用者数) | (82) | (79) | (77) | (79) |

(注) 1. 上記指標は、国際会計基準（以下「IFRS」という。）により作成しております。なお、当社は、第4期よりIFRSによる連結財務諸表を作成しております。また、第3期についても2021年2月1日を移行日としたIFRSに基づく連結経営指標等をあわせて記載しております。

2. 第3期以降のIFRSに基づく連結財務諸表については、金融商品取引法第193条の2第1項の規定に基づき、PwC Japan有限責任監査法人の監査を受けております。

3. 第3期及び第4期の株価収益率については、当社株式は非上場であったため、記載しておりません。

4. 臨時雇用者数（パートタイマー、人材会社からの派遣社員、季節工を含む。）は年間の平均人員を（ ）内に概数を記載しています。なお、第3期の平均臨時雇用者数については、第3期中に買収した株式会社フォーナインズが期首からグループに加わっていたものとして算出しています。

5. 当社は、2023年9月14日開催の取締役会決議により、2023年9月30日付で普通株式1株につき20株の割合で株式分割を実施しております。1株当たり親会社所有者帰属持分、基本的1株当たり当期利益及び希薄化後1株当たり当期利益につきましては、第3期の期首に当該株式分割が行われたと仮定して算定しております。

(2) 提出会社の経営指標等

| 回次 | 第 2 期 | 第 3 期 | 第 4 期 | 第 5 期 | 第 6 期 |
|--------------------------------|------------|------------|------------|-------------|------------------|
| 決算年月 | 2021年 1 月 | 2022年 1 月 | 2023年 1 月 | 2024年 1 月 | 2025年 1 月 |
| 売上高 (百万円) | - | - | - | 553 | 723 |
| 経常利益又は経常損失 (百万円) | 5 | 14 | 19 | 87 | 759 |
| 当期純利益又は当期純損失 (百万円) | 6 | 15 | 20 | 876 | 1,253 |
| 資本金 (百万円) | 10 | 10 | 10 | 900 | 943 |
| 発行済株式総数 (株) | 370,001 | 574,001 | 574,001 | 23,944,260 | 24,110,760 |
| 純資産額 (百万円) | 3,795 | 5,820 | 5,800 | 11,286 | 11,643 |
| 総資産額 (百万円) | 3,796 | 5,822 | 5,805 | 25,309 | 24,703 |
| 1 株当たり純資産額 (円) | 10,243.27 | 506.51 | 504.70 | 471.13 | 482.75 |
| 1 株当たり配当額 (うち 1 株当たり中間配当額) (円) | - (-) | - (-) | - (-) | - (-) | 66.00 (22.00) |
| 1 株当たり当期純利益又は当期純損失 (円) | 17.20 | 1.66 | 1.80 | 43.50 | 52.23 |
| 潜在株式調整後 1 株当たり当期純利益 (円) | - | - | - | - | 51.18 |
| 自己資本比率 (%) | 99.83 | 99.87 | 99.80 | 44.57 | 47.12 |
| 自己資本利益率 (%) | - | - | - | - | 10.94 |
| 株価収益率 (倍) | - | - | - | - | 42.91 |
| 配当性向 (%) | - | - | - | - | 126.37 |
| 従業員数 (外、平均臨時雇用者数) (人) | - (-) | - (-) | - (-) | 12 (-) | 11 (1) |
| 株主総利回り (%) | - | - | - | - | 153.80 |
| (比較指標：配当込み TOPIX) (%) | (-) | (-) | (-) | (-) | (111.88) |
| 最高株価 (円) | - | - | - | 1,548 | 4,060 |
| 最低株価 (円) | - | - | - | 1,002 | 1,365 |

- (注) 1. 当社は、投資助言を行うファンドが間接的にその株式を保有する目的にて設立された会社であるため、第 2 期から第 4 期までの売上高及び従業員数の記載はありません。
2. 第 3 期以降の財務諸表については、「財務諸表等の用語、様式及び作成方法に関する規則」(昭和38年大蔵省令第59号)に基づき作成しており、金融商品取引法第193条の 2 第 1 項の規定に基づき、PwC Japan有限責任監査法人の監査を受けております。なお、第 2 期の財務諸表については、「会社計算規則」(平成18年法務省令第13号)の規定に基づき、算出した各数値を記載しております。また、当該各数値については、金融商品取引法第193条の 2 第 1 項の規定に基づく監査を受けておりません。
3. 第 2 期から第 5 期までの潜在株式調整後 1 株当たり当期純利益については、1 株当たり当期純損失であり、また潜在株式は存在するものの、当社株式は非上場であったため、期中平均株価が把握できませんので記載しておりません。
4. 第 2 期から第 5 期までの自己資本利益率については、当期純損失であるため記載しておりません。
5. 第 2 期から第 4 期までの株価収益率については、当社株式は非上場であったため、記載しておりません。第 5 期の株価収益率については、当期純損失であるため記載しておりません。
6. 第 2 期から第 5 期までの 1 株当たり配当額及び配当性向については、配当を実施していないため記載しておりません。

7. 当社は、2023年9月14日開催の取締役会決議により、2023年9月30日付で普通株式1株につき20株の割合で株式分割を実施しております。1株当たり純資産額及び1株当たり当期純損失につきましては、第3期の期首に当該株式分割が行われたと仮定して算定しております。
8. 2023年11月16日付をもって東京証券取引所スタンダード市場に株式を上場いたしましたので、第2期から第5期までの株主総利回り及び比較指標については記載しておりません。第6期の株主総利回り及び比較指標については、第5期の末日における株価及び株価指数を基準として算定しております。
9. 最高株価及び最低株価は東京証券取引所スタンダード市場におけるものであります。
なお、2023年11月16日付をもって同取引所に株式を上場いたしましたので、それ以前の株価については記載しておりません。

（参考情報）

「はじめに」に記載のとおり、当社Japan Eyewear Holdings株式会社（旧 Lunettes Holdings株式会社）は2023年5月1日に旧 Japan Eyewear Holdings株式会社を吸収合併しており（実質上の存続会社はJapan Eyewear Holdings株式会社であります。）、旧Japan Eyewear Holdings株式会社は2019年10月に金子眼鏡株式会社をはじめとする金子眼鏡グループを、2021年8月に株式会社フォーナインズをはじめとしたフォーナインズグループをグループ化しております。

参考として、IFRSにより作成したフォーナインズグループの株式を2022年1月期期首に取得したと仮定した場合の12ヶ月間の連結プロフォーマ情報及び2023年1月期の連結財務諸表を、並びに、日本基準に基づいて作成された金子眼鏡株式会社及び株式会社フォーナインズの直近5年間の主要な経営指標等の推移は以下のとおりであります。

なお、当社は2024年1月期第1四半期までは旧Japan Eyewear Holdings株式会社の株式を51%保有していたことから、相応の非支配持分並びに非支配持分に帰属する当期利益及び当期包括利益を計上しております。2023年5月1日付で当社は旧Japan Eyewear Holdings株式会社を吸収合併し、既存株主に新株式を交付したことによって当社子会社は全て100%子会社となっており、2024年1月期第2四半期においては非支配持分並びに非支配持分に帰属する当期利益及び当期包括利益を計上しておりません。上記の背景から、以下の連結プロフォーマ情報では参考として当期利益についても記載いたします。

(1) フォーナインズグループを2022年1月期期首に取得したと仮定した場合における、連結経営指標等

| 回次 | 国際会計基準 | | | |
|--------------------------|---------|---------|---------|---------|
| | 第3期 | 第4期 | 第5期 | 第6期 |
| 決算年月 | 2022年1月 | 2023年1月 | 2024年1月 | 2025年1月 |
| 売上収益 (百万円) | 9,042 | 10,722 | 13,528 | 16,666 |
| 営業利益 (百万円) | 1,300 | 2,226 | 3,700 | 5,328 |
| 税引前利益 (百万円) | 627 | 1,305 | 3,295 | 4,912 |
| 当期利益 (百万円) | 270 | 591 | 2,362 | 3,994 |
| 親会社の所有者に帰属する当期利益 (百万円) | 133 | 292 | 2,217 | 3,994 |
| 親会社の所有者に帰属する当期包括利益 (百万円) | 136 | 309 | 2,260 | 4,026 |
| 親会社の所有者に帰属する持分 (百万円) | 4,412 | 4,676 | 13,270 | 16,421 |
| 総資産額 (百万円) | 30,869 | 31,170 | 34,766 | 38,833 |
| 1株当たり親会社所有者帰属持分 (円) | 383.85 | 406.77 | 554.24 | 681.09 |
| 基本的1株当たり当期利益 (円) | 13.50 | 25.51 | 110.05 | 166.44 |
| 希薄化後1株当たり当期利益 (円) | 13.50 | 25.12 | 108.03 | 163.09 |
| 親会社所有者帰属持分比率 (%) | 14.2 | 15.0 | 38.2 | 42.3 |
| 親会社所有者帰属持分当期利益率 (%) | 3.7 | 6.5 | 24.7 | 26.9 |
| 株価収益率 (倍) | - | - | 13.63 | 13.46 |
| 営業活動によるキャッシュ・フロー (百万円) | 1,798 | 2,936 | 3,446 | 5,258 |
| 投資活動によるキャッシュ・フロー (百万円) | 7,530 | 380 | 904 | 2,406 |
| 財務活動によるキャッシュ・フロー (百万円) | 5,968 | 2,585 | 388 | 3,379 |
| 現金及び現金同等物の期末残高 (百万円) | 2,199 | 2,209 | 4,426 | 3,931 |

(注) 1. 上記指標は、IFRSにより作成しております。

2. 第3期から第4期までの株価収益率については、当社株式は非上場であったため、記載しておりません。

3. 第3期については、金融商品取引法第193条の2第1項の規定に基づく、PwC Japan有限責任監査法人の監査を受けておりません。

4. 第3期のプロフォーマ情報については、当社グループの2022年1月期の連結財務指標の各数値に、グループ化前におけるフォーナインズグループの2021年2月から2021年8月までの累計の各連結財務数値を合算して算出しております。なお、当該情報は必ずしも将来起こりうるべき事象を示唆するものではありません。また、実際に出資が期首時点に行われた場合の当社グループの経営成績を示すものではありません。

5. 当社は、2023年9月14日開催の取締役会決議により、2023年9月30日付で普通株式1株につき20株の割合で株式分割を実施しております。1株当たり親会社所有者帰属持分、基本的1株当たり当期利益及び希薄化後1株当たり当期利益につきましては、第3期の期首に当該株式分割が行われたと仮定して算定しております。

(2) 金子眼鏡株式会社の経営指標等

| 回次 | 日本基準 | | | | | |
|----------------------------|--------------|-----------|-----------|------------|------------|--------------|
| | 金子眼鏡株式会社 | | | | | |
| | 第 1 期 | 第 2 期 | 第 3 期 | 第 4 期 | 第 5 期 | 第 6 期 |
| 決算年月 | 2020年 1 月 | 2021年 1 月 | 2022年 1 月 | 2023年 1 月 | 2024年 1 月 | 2025年 1 月 |
| 売上高 (百万円) | 1,741 | 4,190 | 5,421 | 6,581 | 8,511 | 10,650 |
| 経常利益又は経常損失 (百万円) | 1,222 | 83 | 339 | 1,165 | 1,823 | 2,862 |
| 当期純利益又は当期純損失 (百万円) | 1,242 | 85 | 74 | 587 | 1,247 | 1,837 |
| 資本金 (百万円) | 40 | 40 | 40 | 40 | 110 | 110 |
| 発行済株式総数 (株) | 1,492 | 1,492 | 1,492 | 1,492 | 1,492 | 1,492 |
| 純資産額 (百万円) | 5,870 | 6,222 | 6,297 | 6,884 | 6,932 | 7,269 |
| 総資産額 (百万円) | 15,671 | 16,763 | 20,059 | 16,049 | 16,528 | 16,513 |
| 1株当たり純資産額 (千円) | 3,934.64 | 4,170.56 | 4,220.67 | 4,614.39 | 4,646.23 | 4,872.38 |
| 1株当たり当期純利益又は1株当たり当期純損失 (円) | 1,254,866.68 | 57,258.30 | 50,113.18 | 393,719.25 | 836,129.62 | 1,231,509.22 |
| 潜在株式調整後1株当たり当期純利益 (円) | - | - | - | - | - | - |
| 自己資本比率 (%) | 37.46 | 37.12 | 31.39 | 42.90 | 41.94 | 44.02 |
| 自己資本利益率 (%) | 21.16 | 1.37 | 1.19 | 8.53 | 18.06 | 25.88 |
| 株価収益率 (倍) | - | - | - | - | - | - |

- (注) 1. 同社の第1期は、変則決算であること、企業再編に伴う支払手数料が増加したことにより、売上高及び利益が減少しております。また、第2期から第3期については、新型コロナウイルス感染拡大による緊急事態宣言及びまん延防止等重点措置が発令されていたことから売上高及び利益が減少しております。
2. 潜在株式調整後1株当たり当期純利益については、潜在株式が存在しないため、また金子眼鏡株式会社の第1期及び第2期は1株当たり当期純損失であるため記載しておりません。
3. 株価収益率については、同社株式は非上場であるため、記載しておりません。
4. 各期の財務諸表については、「会社計算規則」(平成18年法務省令第13号)の規定に基づき、算出した各数値を記載しております。各数値については、金融商品取引法第193条の2第1項の規定に基づく、PwC Japan 有限責任監査法人の監査を受けておりません。

(3) 株式会社フォーナインズの経営指標等

| 回次 | 日本基準 | | | | | |
|----------------------------|-----------|-----------|-----------|-----------|-----------|-----------|
| | 第8期 | 第9期 | 第10期 | 第11期 | 第12期 | 第13期 |
| 決算年月 | 2020年8月 | 2021年8月 | 2022年1月 | 2023年1月 | 2024年1月 | 2025年1月 |
| 売上高 (百万円) | 3,267 | 3,141 | 1,516 | 3,805 | 4,674 | 5,597 |
| 経常利益又は経常損失 (百万円) | 82 | 31 | 48 | 389 | 1,066 | 1,478 |
| 当期純利益又は当期純損失 (百万円) | 88 | 159 | 149 | 138 | 686 | 982 |
| 資本金 (百万円) | 100 | 100 | 100 | 100 | 100 | 100 |
| 発行済株式総数 (株) | 44,001 | 44,001 | 44,001 | 44,001 | 44,001 | 44,001 |
| 純資産額 (百万円) | 2,093 | 1,934 | 1,784 | 1,923 | 1,910 | 2,192 |
| 総資産額 (百万円) | 3,027 | 2,294 | 2,168 | 2,618 | 3,105 | 3,512 |
| 1株当たり純資産額 (円) | 47,588.60 | 43,962.24 | 40,565.06 | 43,709.95 | 43,409.81 | 49,835.20 |
| 1株当たり当期純利益又は1株当たり当期純損失 (円) | 2,022.09 | 3,626.36 | 3,397.18 | 3,144.89 | 15,608.59 | 22,334.12 |
| 潜在株式調整後1株当たり当期純利益 (円) | - | - | - | - | - | - |
| 自己資本比率 (%) | 69.17 | 84.29 | 82.31 | 73.45 | 61.50 | 62.43 |
| 自己資本利益率 (%) | 4.25 | 8.25 | 8.37 | 7.19 | 35.83 | 47.90 |
| 株価収益率 (倍) | - | - | - | - | - | - |

- (注) 1. 第8期から第10期については、新型コロナウイルス感染拡大による緊急事態宣言及びまん延防止等重点措置が発令されていたことから売上高及び利益が減少しております。また、第10期は5ヶ月間の変則決算となっております。
2. 潜在株式調整後1株当たり当期純利益については、潜在株式が存在しないため、また第8期から第10期は1株当たり当期純損失であるため記載しておりません。
3. 株価収益率については、当社株式は非上場であるため、記載しておりません。
4. 各期の財務諸表については、「会社計算規則」(平成18年法務省令第13号)の規定に基づき、算出した各数値を記載しております。各数値については、金融商品取引法第193条の2第1項の規定に基づく、PwC Japan 有限責任監査法人の監査を受けておりません。

2【沿革】

当社Japan Eyewear Holdings株式会社の沿革は次のとおりであります。

| 「はじめに」及び「第1 企業の概況 2 沿革」での表記 | 左記以外での表記 |
|-----------------------------|---|
| Japan Eyewear Holdings株式会社 | 旧Japan Eyewear Holdings株式会社 |
| Japan Eyewear Holdings株式会社 | Japan Eyewear Holdings株式会社 現Japan Eyewear Holdings株式会社（当社（提出会社）） |
| 金子眼鏡株式会社 | 旧金子眼鏡株式会社 |
| 金子眼鏡株式会社 | - |
| 金子眼鏡株式会社 | 金子眼鏡株式会社 現金子眼鏡株式会社 |
| 株式会社フォーナインズ 株式会社フォーナインズ | - |
| 株式会社フォーナインズ | 株式会社フォーナインズ 現株式会社フォーナインズ |

以下において、現在の当社を構成する主要な会社をそれぞれ、Japan Eyewear Holdings株式会社（当社（提出会社））、金子眼鏡株式会社、株式会社フォーナインズと番号を付した表記した上で、現在に至るまでの変遷を示します。

なお、「はじめに」で示す法人の表記は同商号の会社が複数存在することを踏まえた便宜上の表記であり、同様に「第1 企業の概況 2 沿革」においても同表記を使用するものとします。「はじめに」及び「第1 企業の概況 2 沿革」での表記とそれ以外での表記の関係は上記の通りとなります。

| 年月 | 事業の変遷（Japan Eyewear Holdings株式会社） |
|----------|---|
| 2019年7月 | 金子眼鏡グループが株式会社日本企業成長投資（以下「NIC」）がアドバイザーとして関与する投資ファンド（以下「NICファンド」）の出資を受け入れることとなり、NICファンドがLunettes Holdings株式会社を設立。さらに、Lunettes Holdings株式会社の100%出資でKG Holdings株式会社を設立し、KG Holdings株式会社の100%出資によりKG株式会社を設立 |
| 2019年10月 | 金子眼鏡株式会社は金子ホールディングス株式会社を吸収合併し、金子眼鏡株式会社に商号変更。さらに、KG株式会社を存続会社とする吸収合併により、金子眼鏡株式会社は消滅 KG Holdings株式会社は金子ホールディングス株式会社 に商号変更 KG株式会社は金子眼鏡株式会社に商号変更。結果として、金子ホールディングス株式会社が、金子眼鏡株式会社、株式会社栄光眼鏡及びKANEKO FRANCE SARLをグループ会社化 |
| 2021年7月 | 金子ホールディングス株式会社がJapan Eyewear Holdings株式会社に商号変更 |
| 2021年8月 | Japan Eyewear Holdings株式会社が、Four Nines Limited株式を取得し、株式会社フォーナインズおよびFOUR NINES SINGAPORE PTE. LTD.をグループ会社化 |
| 2023年1月 | 事業活動を行っていないFour Nines Limitedを清算することを目的として、Japan Eyewear Holdings株式会社は株式会社フォーナインズおよびFOUR NINES SINGAPORE PTE. LTD.の全株式を現物分配により取得し、Four Nines Limited株式を売却 |
| 2023年5月 | Lunettes Holdingsを存続会社としてJapan Eyewear Holdings株式会社と合併し、Japan Eyewear Holdings株式会社（現在の当社）に商号変更 |
| 2023年11月 | 東京証券取引所スタンダード市場に株式を上場 |
| 2024年5月 | 製造力強化を目的として福井県鯖江市の眼鏡フレーム製造事業者である「株式会社タイホウ」を子会社化 |
| 2024年6月 | 東アジアにおける事業展開を統括することを目的としてJapan Eyewear Holdings株式会社の100%出資によりJapan Eyewear Holdings International Co., Limitedを設立。同時に香港における事業展開を行うJapan Eyewear Holdings Hong Kong Co., Limitedを設立 |

当社による株式取得以前を含む金子眼鏡グループ及びフォーナインズグループの沿革は次のとおりであります。

(金子眼鏡グループ)

| 年月 | 事業の変遷 (金子眼鏡グループ) |
|-----------|--|
| 1958年 4 月 | 現代表取締役 金子真也の父、金子鍾圭が福井県鯖江市に「金子眼鏡商会」を創業 |
| 1981年 4 月 | 金子真也が家業を継ぐ形で入社 |
| 1986年 4 月 | 「金子眼鏡株式会社」に法人化 (上記の「金子眼鏡株式会社 」) |
| 1987年 4 月 | 最初のオリジナルブランド「BLAZE」コレクションスタート |
| 1997年 5 月 | 「SPIVVY」コレクションスタート 手作り眼鏡ブランド「泰八郎謹製」「恒眸作」スタート |
| 1998年 3 月 | ニューヨークの展示会において海外展開開始 |
| 1998年 6 月 | 直営店「FACIAL INDEX SPECTACLES」を北海道・函館にオープン |
| 1999年 9 月 | 金子真也が代表取締役に就任 |
| 2000年 4 月 | ニューヨーク・SOHO地区に、直営店「FACIAL INDEX NEW YORK」をオープン (閉店済み) |
| 2001年 9 月 | 直営店「FACIAL INDEX NEW YORK東京店」を丸の内・仲通りにオープン |
| 2002年 9 月 | 新たな眼鏡職人ブランド「小竹長兵衛作」「井戸多美男作」「佐々木與市作」スタート |
| 2003年 3 月 | 直営店「COMPLEX名古屋店」オープン |
| 2006年 8 月 | 自社工房「BACKSTAGE」設立 |
| 2008年 8 月 | 『ものづくり文化継承』を目的とした直営店「THE STAGE」を大阪・淀屋橋にオープン |
| 2009年 7 月 | 自社工場「BACKSTAGE」竣工 |
| 2010年10月 | 新業態「金子眼鏡店」をスタート。1号店を羽田空港国際線旅客ターミナルにオープン オリジナルブランド「金子眼鏡」コレクションスタート |
| 2012年 9 月 | 新業態「KANEKO OPTICAL」をスタート。1号店を福岡市博多区「キャナルシティ博多」内にオープン |
| 2015年 9 月 | フランスにおける直営店展開を目的として、金子眼鏡株式会社の100%出資によりフランス法人 「KANEKO FRANCE SARL」を設立 |
| 2015年10月 | 株式会社イッセイミヤケとの協業による「ISSEY MIYAKE EYES PROJECT」スタート |
| 2016年 4 月 | パリ・マレ地区にフランス直営1号店「KANEKO LE MARAIS」をオープン |
| 2016年 8 月 | メタルフレーム製造の内製化を目的として、「株式会社栄光眼鏡」を子会社化 |
| 2019年 3 月 | 新工場「BASEMENT」竣工 |
| 2021年12月 | アジア地域における直営店展開を目指し、Japan Eyewear Holdings株式会社の100%出資により中国 法人「金子眼鏡 (上海) 有限公司」を設立 |
| 2023年 4 月 | 中国・上海において中国1号店となる武康庭376店をオープン |
| 2024年 6 月 | 東アジアにおける事業展開を統括することを目的としてJapan Eyewear Holdings株式会社の100%出 資によりJapan Eyewear Holdings International Co., Limitedを設立。同時に香港において事業展 開を行うJapan Eyewear Holdings Hong Kong Co., Limitedを設立 |
| 2024年11月 | 香港において香港1号店「金子眼鏡店 Pedder Arcade」をオープン |

(フォーナインズグループ)

| 年月 | 事業の変遷(フォーナインズグループ) |
|----------|--|
| 1995年9月 | 999.9ブランド創立 |
| 1996年4月 | 有限会社フォーナインズ設立 |
| 1996年10月 | IOFT(国際メガネ展)'96に初出店 |
| 1997年4月 | フォーナインズファクトリー部門開設 |
| 1998年4月 | フォーナインズGINZA Showroom & Shopをオープン |
| 1999年4月 | フォーナインズGINZA Test & DeliveryをShowroom & Shopの3階フロアにオープン |
| 2000年4月 | フォーナインズSHIBUYA Press & Shopをオープン |
| 2000年9月 | 「有限会社フォーナインズ」から「株式会社フォーナインズ(株式会社フォーナインズ)」に組織変更 |
| 2006年9月 | 本社に総合加工室を開設 |
| 2006年11月 | フォーナインズ銀座本店にテストルーム増設 |
| 2011年3月 | サングラスライン「999.9 feelsun」デビュー |
| 2012年2月 | フォーナインズ福井オフィスを設立 |
| 2013年9月 | アジア地域における卸販売及び直営店出店を目的として、FOUR NINES SINGAPORE PTE. LTD.を設立 |
| 2017年1月 | 本社機能を成城から用賀に移転 |
| 2019年9月 | 東京ゲームショウ2019にて、ゲーミンググラス「PLAIDe」発表 |
| 2021年7月 | フォーナインズ銀座本店とフォーナインズ並木通り店を統合移転し、新しいフォーナインズ銀座本店をオープン |
| 2024年5月 | 製造力強化を目的として福井県鯖江市の眼鏡フレーム製造事業者である「株式会社タイホウ」をJapan Eyewear Holdings株式会社により子会社化 |

3【事業の内容】

当社グループは、当社および連結子会社9社で構成され、眼鏡の製造・販売を主たる事業としており、持株会社であるJapan Eyewear Holdings株式会社と、事業を担う金子眼鏡グループとフォーナインズグループから構成されています。2025年1月期においては、連結売上のうち、約65%を金子眼鏡グループが、約35%をフォーナインズグループが占めています。世界トップクラスの高価格アイウェアブランドとしての地位を確立することを目指し、国内外における直営店展開のさらなる積極化を通じ、グローバルの一角を占める企業となるべく邁進してまいります。

なお、当社は、有価証券の取引等の規制に関する内閣府令第49条第2項に規定する特定上場会社等に該当しており、これにより、インサイダー取引規制の重要事実の軽微基準については連結ベースの数値に基づいて判断することとなります。

(1) 各グループの概要

当社グループは、世界を代表する眼鏡生産地「福井・鯖江」の熟練したクラフツマンシップにより自社で企画・デザインする高品質の眼鏡を製造し、ブランドの世界観を表現した独自の店舗を中心に販売しています。

a. 金子眼鏡事業

金子眼鏡グループは1958年に眼鏡卸売業として創業し、現在は眼鏡の企画・製造・販売を行っています。2025年1月期においては、売上高の約9割を直営店を通じた小売販売が占めています。2006年に一貫生産体（SPA）に移行したことを契機に、顧客ニーズを素早く反映することが可能となり、金子眼鏡ブランドの売上高が飛躍的に向上し、高成長を遂げています。戦略的な拠点展開により、2025年1月末時点で主要都市部を中心に直営店舗89店（国内83店舗、フランス2店舗、中国3店舗、香港1店舗）を運営しています。また、国内卸においてはメガネ専門店およびアパレル業者に対し、東京を中心に取引を行っています。海外卸においては主に東アジア（中国、香港、台湾、韓国）各国の小売店を販売先としています。眼鏡産地「福井・鯖江」をコンセプトとして、クラシックなデザインを中心に取り揃え、年齢・性別に偏りなく、幅広い客層にご支持いただいています。眼鏡の世界三大産地の一つと言われる鯖江に自社工場4拠点を有し、主に自社で製造を行っています。

b. フォーナインズ事業

フォーナインズグループは1995年創業の高級ブランド眼鏡デザイン・販売会社であります。2025年1月期における売上構成は、全体の約5割が取引先への卸販売、約5割が直営店を通じた小売販売となっております。2025年1月末時点で、都市部を中心に直営店16店舗（国内15店舗、シンガポール1店舗）を運営しており、直営店の顧客は、40代～50代の男性が多くなっています。また、卸売先においては国内外で約1,000店舗（国内約600店舗、海外約400店舗）の小売店と取引しております。『眼鏡は道具である。』をコンセプトに、機能性やモダンデザインに拘り、自社で企画・デザインを行い、製造は主として鯖江の外部の協力工場に委託しています。

(2) 事業の特徴

a. 金子眼鏡事業

金子眼鏡グループの特徴は、主に以下に記載する一貫生産体制（SPA）により、トレンドを読んだファッション性の高い眼鏡を提供可能などところにあると当社では認識しております。また、職人の技による高品質を実現しながら原価率低減を図ることで、収益性・効率性を高めることが可能となっております。

商品企画・調達

製造過程でのアイデアや販売情報を取り入れたファッション性の高い眼鏡を企画しており、鯖江を中心とした眼鏡部品メーカーからフレーム素材等を仕入れています。

製造

鯖江では多くの工場において各工程の分業体制で製造が行われていると認識していますが、金子眼鏡では、金型・プレス・メタルフレームの一部の特殊な工程を除いて、全製造工程を自社工場で実施しています。一貫生産体制をとることで、短納期かつ計画的な生産、高品質な商品の安定供給が可能となります。伝統製法と機械製造を組み合わせ、他社では真似できない艶や光沢感の醸成を図っています。また、自社工場では、合計で年間約11万本を生産しています。

販売・アフターサービス

こだわりを持ったデザインの店舗を地域の一等地に配置しています。ブランドイメージを醸成する立地及び店舗デザインにより、店舗が広告塔の役割を担っています。店舗では、経験豊富な専門性の高いスタッフが最新の検査機器を使用しながらお客様一人一人に合わせたフレーム・レンズの提案を行い、満足度の高い購買体験の提供を図っています。エリアマネージャーの巡回による店舗運営サポートやマーケティング施策の展開、顧客データ活用によるリピーター比率の強化等にも取り組んでいます。

b. フォーナインズ事業

フォーナインズグループの特徴は、最高品質の眼鏡フレームを追求した商品企画力、また、直営店および取扱店による幅広い販売網にあります。

商品企画・調達

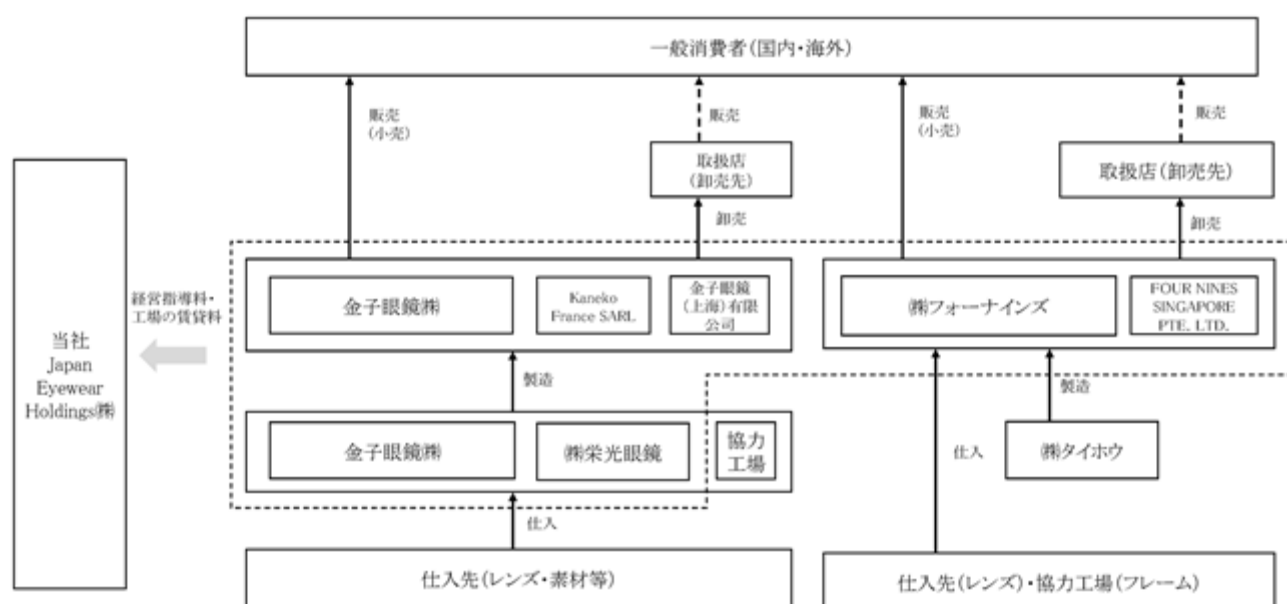
フォーナインズのフレームは、掛けやすい、壊れにくい、調整しやすいといった、視力矯正器具に求められる機能を磨き上げることで、高い品質と美しいフォルムの商品を企画しており、年間約250型・8万本程度の新型商品を展開しています。生産は、企画した商品を鯖江にある協力工場への発注をメインとし、2024年5月に鯖江の眼鏡フレーム事業者である株式会社タイホウを買収し、内製化にも取り組んでいます。

販売・アフターサービス

都市部を中心に直接ブランドを発信する拠点として直営店を展開するとともに、全国に600店舗を超える取扱店により幅広い販売網を形成しています。海外においては、シンガポールに直営店を置いているほか、卸売りはアジアを中心に展開しており、海外における取扱店舗数は約400店舗となっています。アフターサービスについては、ブランドとして可能な範囲で全てのユーザーに対応することで、顧客との信頼関係を構築しています。

〔事業系統図〕

以上述べた事項を事業系統図によって示すと次のとおりであります。



4【関係会社の状況】

2025年1月31日現在

| 名称 | 住所 | 資本金 (百万円) | 主要な事業の 内容 | 議決権の所有 割合又は 被所有割合 (%) | 関係内容 |
|-----------------------|---------|--------------|--------------|--------------------------------|---------------------|
| (連結子会社) | | | | | |
| 金子眼鏡株式会社 (注)3、4 | 福井県鯖江市 | 110 | 金子眼鏡事業 | 100 | 当社グループの金子眼鏡事業の運営 |
| 株式会社フォーナインズ (注)3、5 | 東京都世田谷区 | 100 | フォーナインズ事業 | 100 | 当社グループのフォーナインズ事業の運営 |
| 株式会社栄光眼鏡 | 福井県鯖江市 | 10 | 金子眼鏡事業 | 100 | 当社グループの金子眼鏡事業の運営 |
| 株式会社タイハウ | 福井県鯖江市 | 10 | フォーナインズ事業 | 100 | 当社グループのフォーナインズ事業の運営 |
| その他 5社 | - | - | - | - | - |

(注)1.「主要な事業の内容」欄には、セグメントの名称を記載しております。

2.有価証券届出書又は有価証券報告書を提出している会社はありません。

3.特定子会社であります。

なお、「その他 5社」に含まれる会社のうち特定子会社に該当する会社は次のとおりであります。

金子眼鏡(上海)有限公司、Japan Eyewear Holdings International Co., Limited

4.金子眼鏡株式会社については、売上高(連結会社相互間の内部売上高を除く。)の連結売上収益に占める割合が10%を超えております。2025年1月期の日本基準に基づいて作成された財務諸表における主要な損益情報等は以下のとおりであります。

主要な損益情報等

| | |
|-------|-----------|
| 売上高 | 10,650百万円 |
| 経常利益 | 2,862百万円 |
| 当期純利益 | 1,837百万円 |
| 純資産額 | 7,269百万円 |
| 総資産額 | 16,513百万円 |

5.株式会社フォーナインズについては、売上高(連結会社相互間の内部売上高を除く。)の連結売上収益に占める割合が10%を超えております。2025年1月期の日本基準に基づいて作成された財務諸表における主要な損益情報等は以下のとおりであります。

主要な損益情報等

| | |
|-------|----------|
| 売上高 | 5,597百万円 |
| 経常利益 | 1,478百万円 |
| 当期純利益 | 982百万円 |
| 純資産額 | 2,192百万円 |
| 総資産額 | 3,512百万円 |

5【従業員の状況】

(1) 連結会社の状況

2025年1月31日現在

| セグメントの名称 | 従業員数（人） | |
|-----------|---------|------|
| 金子眼鏡事業 | 398 | (58) |
| フォーナインズ事業 | 171 | (20) |
| 全社（共通） | 11 | (1) |
| 合計 | 580 | (79) |

- (注) 1. 従業員数は就業人員（当社グループからグループ外への出向者を除き、グループ外から当社グループへの出向者を含む。）であり、臨時雇用者数（パートタイマー、人材会社からの派遣社員、季節工を含む。）は、年間の平均人員を（ ）外数で記載しております。
2. 全社（共通）として記載している従業員数は、管理部門に所属しているものであります。

(2) 提出会社の状況

2025年1月31日現在

| 従業員数（人） | 平均年齢（歳） | 平均勤続年数（年） | 平均年間給与（円） |
|---------|---------|-----------|-----------|
| 11 (1) | 45.0 | 5.3 | 6,340,606 |

- (注) 1. 当社は純粋持株会社であるため、セグメント別の記載はしていません。
2. 従業員数は就業人員（当社から社外への出向者を除き、社外から当社への出向者を含む。）であり、臨時雇用者数（パートタイマー、人材会社からの派遣社員、季節工を含む。）は、年間の平均人員を（ ）外数で記載しております。
3. 平均勤続年数は、グループ企業からの転籍・受入出向者については転籍前の在籍会社や出向元における勤続年数を含めて記載しております。
4. 平均年間給与は、賞与及び基準外賃金を含んでおります。

(3) 労働組合の状況

労働組合は結成されておりませんが、労使関係は円満に推移しております。

(4) 管理職に占める女性労働者の割合、男性労働者の育児休業取得率及び労働者の男女の賃金の差異

提出会社

提出会社は「女性の職業生活における活躍の推進に関する法律」（2015年法律第64号）及び「育児休業、介護休業等育児又は家族介護を行う労働者の福祉に関する法律」（1991年法律第76号）の規定による公表義務の対象ではないため、記載を省略しております。

連結子会社

| 当事業年度 | | | | | |
|------------|-----------------------------|---------------------------|--------------------------|---------|-----------|
| 名称 | 管理職に占める女性労働者の割合（％） （注）1. | 男性労働者の育児休業取得率（％） （注）2. | 労働者の男女の賃金の差異（％） （注）1. | | |
| | | | 全労働者 | 正規雇用労働者 | パート・有期労働者 |
| 金子眼鏡(株) | 14.2 | 50.0 | 62.3 | 76.9 | 152.5 |
| (株)フォーナインズ | 4.3 | 0.0 | 62.3 | 71.4 | 39.4 |

- (注) 1. 「女性の職業生活における活躍の推進に関する法律」（2015年法律第64号）の規定に基づき、算出したものであります。
2. 「育児休業、介護休業等育児又は家族介護を行う労働者の福祉に関する法律」（1991年法律第76号）の規定に基づき、「育児休業、介護休業等育児又は家族介護を行う労働者の福祉に関する法律施行規則」（1991年労働省令第25号）第71条の4第1号における育児休業等の取得割合を算出したものであります。

3. 「女性の職業生活における活躍の推進に関する法律」（2015年法律第64号）または「育児休業、介護休業等育児又は家族介護を行う労働者の福祉に関する法律」（1991年法律第76号）の規則による公表をしない連結子会社の数値は記載を省略しております。

第2【事業の状況】

1【経営方針、経営環境及び対処すべき課題等】

文中の将来に関する事項は、本書提出日現在において当社グループが判断したものであります。

(1) 経営方針

当社グループは、金子眼鏡株式会社と株式会社フォーナインズという二つのブランドを保有しており、両ブランドの世界観・ロイヤルユーザー・販売網は、両社独自の強みです。それぞれの戦略・ブランド・店舗網を尊重しつつ、両社にとってメリットの多い領域では前向きに事業提携・シナジーを追求することで、当社グループの持続的な成長と当社グループ全体の事業価値の極大化に取り組んでまいります。

(2) 経営環境及び経営戦略

眼鏡小売市場は、高齢化の進展による老視人口の増加、また、パソコン・スマートフォン等の電子デバイスの普及に伴う若年層の視力低下、眼精疲労、スマホ老眼の増加など、眼鏡需要増加の事象も見られます。また、個人のライフスタイルや価値観の変化に伴いお客様のニーズが多様化することで、眼鏡小売市場は低価格帯と高価格帯に二極化しており、それぞれの市場は堅調に推移しています。

当社グループは、日本発の世界トップクラスの高価格アイウェアブランドを目指しており、高級感を求める顧客の要求を常に意識し、改善・改革に取り組んでいます。国内市場においては、お客様に照準を合わせた商品・技術・接客サービス面のアプローチを積極的に強化・推進することで顧客満足度の向上を実現し、ロイヤルカスタマーに結びつけることで、企業価値の向上に努め、成長を図る所存です。また、グローバル展開を視野に国内発の高価格アイウェア・グループを目指し、新しい展開を拡大してまいります。

(3) 経営上の目標の達成状況を判断するための客観的な指標等

当社グループは、サービスレベルの向上、人材投資、各ステークホルダーへの収益還元のために、更なる事業拡大と経営基盤および収益体質の強化実現を目指しています。持続的な成長と高い収益性の実現を目指す観点から、経営上の目標の達成状況を判断するための客観的な指標として、EBITDA（注）を重視し、これらの向上を目指しています。

（注）EBITDA＝営業利益＋減価償却費＋識別可能資産償却費

(4) 優先的に対処すべき事業上及び財務上の課題

当社グループは、上記のような経営方針等を踏まえ、既存店の収益拡大、新規出店、インバウンド需要取り込みを軸に国内売上拡大を図るとともに、中国出店を足掛かりとするアジア展開により海外売上上の更なる伸長を目指してまいります。具体的な課題は以下の通りです。

継続的な単価の向上

当社グループでは、ブランド価値向上を背景にした価格改定を含む戦略的なプライシング、高品質のフレームに合うレンズ等の高機能・高単価商品の積極的な提案により、継続的な単価の向上を図っております。単価向上を図るためにはカスタマーロイヤリティが構築できていることが前提となりますが、カスタマーロイヤリティ構築及び単価向上を実現するため、高品質のものづくりの追求に加え、ブランドイメージを高める店舗立地や店舗デザインの実現、店舗スタッフの専門性向上に努めています。フォーナインズにおいても引き続き、金子眼鏡のノウハウを活かし、収益性の向上に努めてまいります。

直近5期間における一式単価（フレーム及びレンズの購入単価合計）の推移は以下のとおりです。

| | 2021年1月期 | 2022年1月期 | 2023年1月期 | 2024年1月期 | 2025年1月期 |
|---------|----------|----------|----------|----------|----------|
| 金子眼鏡 | 67,187円 | 69,157円 | 69,872円 | 72,862円 | 77,557円 |
| フォーナインズ | 72,313円 | 72,927円 | 74,611円 | 78,708円 | 81,973円 |

（注）1．直近5期間の各期について、国内直営店の2月1日から1月31日までの集計結果であります。

なお、フォーナインズグループについては当社がグループ化するまでは8月決算であったため、上記は実際の決算期とは異なります。

2．フレームは眼鏡のみ（サングラス、高額品、OEM等は除く）、レンズは眼鏡の単焦点・多焦点の合計（サングラス等のレンズは除く）の集計となっております。

着実な店舗網の拡大

金子眼鏡グループでは、ブランド力を希薄化させないよう、厳選した立地に年間数店舗程度の新規出店及び既存店舗の近隣好立地への移転を目標として安定的に店舗数を拡大し、当社ブランドの認知向上及び新規顧客需要の創出を図っていく方針であります。

また、従来卸売比率の高かったフォーナインズグループにおいても、金子眼鏡の出店ノウハウを活かし、直営店出店を加速していく方針であります。まずは都心を中心に、年間数店舗程度の新規出店を進めてまいります。

直近５期間の各期末時点における、金子眼鏡株式会社及び株式会社フォーナインズの国内店舗数（直営店）の推移は以下のとおりです。

（単位：店）

| | 2021年１月期 | 2022年１月期 | 2023年１月期 | 2024年１月期 | 2025年１月期 |
|---------|----------|----------|----------|----------|----------|
| 金子眼鏡 | 63 | 67 | 74 | 80 | 83 |
| フォーナインズ | 13 | 12 | 11 | 14 | 15 |

（注）１．直近５期間の各期については１月末時点の国内直営店店舗数であります。

なお、フォーナインズグループについては当社がグループ化するまでは８月決算であったため、上記は実際の決算期とは異なります。フォーナインズグループでは、2022年１月期に東京・銀座エリアで展開していた銀座本店と銀座並木通りサロン店を統合し、新たな銀座本店を開店しました。また、2023年１月期にはイセタンサローネメンズ（丸の内）の撤退に伴い、店舗数が減少しております。

海外展開、インバウンド需要への対応

グローバルブランドとして更なる成長を図るため、高価格帯アイウェアの市場として成長可能性が高く、ラグジュアリーブランドへの嗜好性も高い中国及び周辺諸国を重視すべきと考えており、既に出店済みであるフランス、シンガポールに加え、2023年４月に上海に金子眼鏡の中国１号店（直営店）を出店し、2024年４月及び８月に中国２号店と３号店を、2024年11月には香港１号店をオープンしました。当社グループとして高い成長ポテンシャルを見込んでいる中国及び周辺諸国におけるブランド認知を向上させるとともに、現地売上拡大及び国内インバウンド売上の更なる拡大を目指してまいります。まずは、中国などにおけるブランドイメージが醸成されやすいロケーションを中心に直営店出店を進め、中長期的には、直営店に加えて、必要に応じて現地パートナー企業との提携も検討していく方針です。

内部管理体制の強化

今後の業容拡大を展望した場合、各種業務の標準化と効率化によって事業基盤を確立させることが重要な課題であると認識しています。そのため、適切かつ効率的な業務運営を遂行するために従業員に対し業務フローやコンプライアンスなどを周知徹底させ、内部管理体制の強化を図るとともに、業務の効率性と適正化の確保に努めてまいります。

本年２月、当社役員に対しインサイダー取引規制違反に該当する事案が発生しました。そのため、株式の売出しの中止及び市場区分の変更申請の取下げを行いました。このような事態を厳粛に受け止め、独立した外部の弁護士による調査を実施し、本件に関する事実調査、発生原因の究明と分析、再発防止策の提言について検証をまとめ、2025年３月10日に調査結果報告の概要を公表し、当該役員などに対する処分を決定いたしました。当社は、調査報告書記載の再発防止策についての提言に従い、インサイダー取引規制や当社株式売買に関する社内規程に関する研修・勉強会を定期的の実施してまいります。

また、より強固な経営体制の基盤を構築すべく、社外取締役に弁護士を選任いたします。これらの対応と体制により、ガバナンスの強化を図ってまいります。

2【サステナビリティに関する考え方及び取組】

当社グループのサステナビリティに関する考え方及び取組みは以下の通りであります。

なお、文中の将来に関する事項は、当連結会計年度末現在において当社グループが判断したものであります。

(1) サステナビリティの考え方

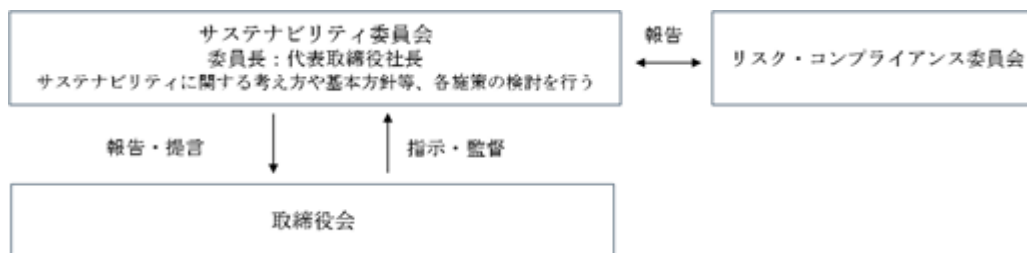
当社グループでは、中長期の社会環境変化、当社のリスク・機会等を確認する中で、中長期の時間軸における「将来のありたい姿」を明確にし、長期ビジョンとして「クラフツマンシップの伝統と革新を世界へ」を掲げることで、事業の成長と社会への価値創造を実現していきたいと考えています。また、サステナビリティへの取り組みを重要な経営課題と位置づけ、グループ一体で経営管理高度化を図ってまいります。

(2) ガバナンス

当社グループでは、これまで、地域活性化や多様な人材への投資に取り組んでまいりました。これらサステナビリティに関する取組みをさらに推進すべく、2024年2月にサステナビリティ委員会を発足いたしました。

サステナビリティ委員会は、代表取締役を委員長とし、監査等委員でない取締役1名をサステナビリティ推進担当役員とするほか、主要な事業子会社である金子眼鏡株式会社及び株式会社フォーナインズの取締役をメンバーとし、必要に応じて社内外関係者が参画し、当社管理本部管理部（IR担当）を事務局としております。同委員会は年2回程度開催し、サステナビリティに関する考え方や基本方針、各施策の検討、目標設定、目標に対する進捗報告を行い、取締役会に対する報告・提言を行います。また、サステナビリティに関連するリスクはサステナビリティ委員会にて分析等を行い、検討内容は適宜、リスク・コンプライアンス委員会に報告します。

取締役会はサステナビリティ委員会への指示・監督、施策の実施状況や目標達成に向けた進捗確認等を行います。



(3) 戦略

JEHグループでは、企業理念を追求し続けることを企業目的とし、アイウェアを通して様々な提案を行っていきます。この目的を追求するために、長期ビジョンとして、『クラフツマンシップの伝統と革新を世界へ』を掲げ、事業の成長と社会への価値創造を実現してまいります。

クラフツマンシップとは、純粋な情熱と妥協なき精神のもと、私たちが販売するアイウェアを一本一本丁寧に魂を込めて作ることであり、このクラフツマンシップはJEHグループの確固たる原点です。全ての従業員がクラフツマン（職人）としての気質を持ち、アイウェアを通じて価値を創造します。

鯖江における眼鏡づくりは、明治後半からこの地に広まり、やがて世界屈指のアイウェアの産地となりました。この地に蓄積された高度な技術やものづくりへの情熱と伝統を、国境を越えて世界中の人々へ伝えます。

鯖江の眼鏡づくりの伝統に革新を加えて、デザイン・生産から販売までの一貫体制をJEHグループ全体で構築します。価値創造プロセスの全体にわたる革新を通じて未来を切り開きます。

クラフツマンシップの伝統と革新を世界へ繋げていくことはJEHグループ設立来の強い意思であり、ビジョンの実現を通じて世界の人々に愛されるグローバルトップ・アイウェアブランドを目指します。

当社グループでは、企業理念や長期ビジョン達成に向けてどのような課題に優先的に取り組むべきかを、グループとして大切にしている価値観や方向性を踏まえて、6つのマテリアリティを設定しました。これらのマテリアリティを基に具体的なアクションプランを策定して参ります。

| 大分類 | マテリアリティ |
|------------|------------------------|
| 事業を通じた価値創造 | 1 世界に誇るグローバルブランドの確立 |
| | 2 革新的なもののづくりへの挑戦と伝統の継承 |
| | 3 価値を紡ぐコミュニケーション |
| | 4 鯖江地域の持続的発展 |
| 価値創造の事業基盤 | 5 誇れる企業文化の醸成 |
| | 6 コーポレートガバナンスの強化 |

また、気候変動に関するシナリオを複数設定し、気候関連のリスク・機会がもたらす組織の事業、戦略、財務計画への実際及び潜在的影響を分析、何れのシナリオにおいても対応策を示すことで、自社戦略のレジリエンスを示すことが推奨されています。当社グループでは、下表の通り2つのシナリオを想定し分析を実施しました。それぞれのシナリオ、世界観の概要及び参照シナリオは以下の通りです。

表1 シナリオ分析の前提

| 名称 | 世界観の概要 | 主な参照シナリオ |
|----------------------|--|---|
| 1.5 ～2 未満 シナリオ | 炭素税導入や再生可能エネルギーの拡大等、脱炭素社会への移行に向けた政策及び法規制等の変化により、企業の対応コストが増加する。 消費者のエシカル消費意識の向上に伴い、サステナブル素材を使用した製品や長く使用できる製品・サービスの需要が高まる。 主に脱炭素社会への移行に関するリスクが顕在化。 | IEA World Energy Outlook 2024 Announced Pledges Scenario, (パリ協定の目標達成シナリオ) Net Zero Emissions by 2050 Scenario (ネットゼロ達成シナリオ) IPCC第6次評価報告書 SSP1-2.6 |
| 4 シナリオ | 脱炭素社会への移行に向けた政策及び法規制の導入は限定的。 気候変動の進行に伴い、気候パターンの変化や異常気象の激甚化・頻発化等により、サプライチェーンリスク管理やBCP/BCMの策定、職場環境改善の重要性が高まる。 主に気候変動による物理リスクが顕在化。 | IEA World Energy Outlook 2024 Stated Policies Scenario (現状の政策シナリオ) IPCC第6次評価報告書 SSP5-8.5 |

上記シナリオを前提に、以下の通り、当社グループが想定する気候変動関連リスクと機会の整理を行いました。なお、より鮮明にリスクと機会を捉える観点で、移行リスクについては1.5 ～2 未満シナリオ、物理リスクについては4 シナリオ、機会については両シナリオと、それぞれのリスクと機会がより顕在化するシナリオを念頭に置いて検討しました。

表2 気候変動に関するリスクと機会の特定、影響度の評価

| | | リスク・機会の概要 | 影響度 | 時間軸 | 対応策 |
|----------------------------|---------------|--|-----|----------|--|
| 移行リスク (1.5 ～2 未満) | 政策および法 規制 | ・カーボンプライシングによる、 エネルギー調達コストやチタン部 品・レンズ等の原価コスト等の増 加 ・プラスチック規制の対応に伴う 調達コストの増加及び取引停止に 伴う売上の減少 | 中 | 長期 | ・省エネ推進や再生可能エ ネルギーの導入 ・サプライチェーンと連携 したGHG排出量の削減 ・製造工程での材料ロス削 減 |
| | 技術 | ・GHG排出量削減に資する省エネ対 応等に伴う、設備投資コストの増 加 | 中 | 短～中 期 | ・長期的な環境への影響度 等も考慮した適切な設備投 資判断 |
| | 市場・ 評判 | ・エシカル消費ニーズへの対応遅 滞による、ブランド価値の毀損や 売上の減少 | 小 | 長期 | ・環境配慮性(より長く使っ てもらえる商品設計・アフ ターメンテナンス等)をブラ ンドストーリーに組込 |
| 物理リスク (4) | 急性 | ・異常気象に伴う、サプライ チェーン寸断や生産活動停止によ る売上の減少 ・異常気象に伴う、来客数の減少 や店舗休業による売上の減少 | 中 | 短～中 期 | ・BCP/BCMの策定 |
| | 慢性 | ・慢性的な平均気温上昇に伴う従 業員の疾病増加による生産性の低 下、店舗販売機会の減少 ・干ばつ等による植物由来素材の 原材料の減少により、プラスチッ ク原材料の調達が困難化 | 小～中 | 長期 | ・職場環境の改善 ・市場の正常回復までの原 材料・完成品の在庫確保及 び適正化 |
| 機会 (1.5 ～2 未満、4) | 製品と サービス市場 | ・紫外線量の増加による、サング ラスやUVケアレンズの売上の増加 ・より長く使える商品の需要の高 まりによる販売機会の増加やアフ ターメンテナンス及び修理による 製品の訴求性向上 ・サステナビリティ経営の推進に よる投資家含むステークホルダー からの共感の獲得と企業価値の向 上 | 中 | 長期 | ・充実したアフターサービ スの実施 ・バリューチェーンにおけ る全社的な取組による、廃 棄品の削減 ・容器・包装などのサステ ナブル素材への切替・簡素 化 ・ESG関連開示の強化等を通 じた企業価値向上 |
| | レジリ エンス | ・危機発生時に迅速に対応できる 体制を構築し、早期回復を実現 | 中 | 短～中 期 | ・BCP/BCMの策定 |

時間軸

- ・短～中期： 2030年まで（SDGs達成年）
- ・長期： 2050年まで（世界の平均気温を1.5 上昇に抑える目標年）

影響度

当社グループ事業への影響を総合的に勘案し、大、中、小の3段階で評価

- ・小： 影響は軽微
- ・中： 一定の影響はあるものの、企業や事業の存続・成長に甚大な影響はない
- ・大： 企業や事業の存続・成長に甚大な影響を及ぼす

今回のシナリオ分析の結果として、当社にとって気候変動関連で、重大かつ対応が困難なリスクについては特段見つかりませんでしたが、その他の特定したリスクに対しては適切に対応を進めていくとともに、生産プロセスの効率化による環境負荷低減に加え、企画・デザイン・製造・販売の一貫体制を活かした製造ストーリー・ブランドストーリーの発信や、ラグジュアリーブランドとしての充実したアフターメンテナンスで長く使える製品の提供等、当社の特徴を活かした取組により、更なるレジリエンスの強化に努めてまいります。

指標と目標

今後はGHG排出量実績を算出のうえ、気候変動に関連するリスク及び機会をより詳細に評価し、具体的な指標及び目標の設定を検討してまいります。

(4) リスク管理

当社グループにおけるリスク管理体制全般については、「グループリスク管理規程」に記載の通り、リスク・コンプライアンス委員会を中心に行っております。

サステナビリティに関連するリスクについては、サステナビリティ委員会において分析・検討・評価を行います。検討内容はリスク・コンプライアンス委員会に対して共有し、重要性等の評価を行った上で、対応の検討と対策の実施を行います。

(5) 人的資本と多様性

当社グループでは、店舗・工場・本社で働く全従業員の労働環境の整備は極めて重要なテーマであると考えています。今後ますます多様化することが予想される、お客様のご要望に適切に対応するためにも、従業員の多様性を重視した取り組みが重要であり、従業員の健康や安心・安全の確保に留意し、働きやすい職場環境を実現してまいります。

人的資本への投資については、インバウンド需要の捕捉のため外国籍人材の積極的な採用を行っているほか、男女を問わず働きやすい労働環境の整備に力を入れており、これらの施策を通じて、国籍・性別を問わず優秀な人材の確保に努めております。

人材採用については、即戦力としての活躍を期待する中途採用を中心としており、様々なバックグラウンドを持つ多様な人材を積極的に採用しております。また、工場・本社の従業員に向けて、様々な研修機会を提供しております。

主要な事業子会社である金子眼鏡株式会社及び株式会社フォーナインズにおいては、以下の各指標と目標を設定しており、それぞれ、目標達成に向けた取組みを進めています。また、人材育成につきましては、業務を通じた育成（OJT）を中心としつつ、専門スキルの取得を目的とした社内研修の実施や資格取得の促進などを併せて実施することで、従業員のスキルアップをサポートしております。

また、当社グループでは、上記において記載した労働環境の整備方針及び人材の多様性の確保の方針、人材の育成に関する方針に係る指標については、連結グループに属する全ての会社では行われていないため、次の指標に関する目標及び実績は、連結グループにおける主要な事業について記載しております。

金子眼鏡株式会社における各指標と目標

| | 2030年目標 | 2025年1月時点の実績 |
|-----------|---------|--------------|
| 女性管理職比率 | 20%以上 | 14.2% |
| 年次有給休暇取得率 | 50%以上 | 68.0% |

そのほか、育児休業後における原職または原職相当職への復帰のための業務体制見直しを行います。

（具体的な取組み）

- ・女性社員に対するヒアリングの実施。女性管理職に対する現制度の改善点ヒアリングの実施。これらヒアリングに基づく、課題の把握・改善施策の検討と実施
- ・勤怠管理を通じた、個人の有給休暇取得状況の把握と上長によるスタッフの取得促進

株式会社フォーナインズにおける各指標と目標

| | 2030年目標 | 2025年1月時点の実績 |
|----------|---------|--------------|
| 女性管理職比率 | 20%以上 | 4.3% |
| 月間平均残業時間 | 20時間以内 | 23時間33分 |

そのほか、育児休業中の待遇や復職後の働き方などの労働条件に関する事項について周知を行います。

（具体的な取組み）

- ・女性社員に対するヒアリングの実施。女性管理職へのインタビューを通じて、ロールモデルとして社内周知を行う
- ・部門別の残業実績の把握と一定の残業時間を超過した際の通知。ノー残業デー実施の徹底

3【事業等のリスク】

本書に記載した事業の状況、経理の状況等に関する事項のうち、経営者が連結会社の財政状態、経営成績及びキャッシュ・フローの状況に重要な影響を与える可能性があると認識している主要なリスクは、以下のとおりであります。

なお、文中の将来に関する事項は、本書提出日現在において入手可能な情報に基づき当社グループが判断したものであります。

当社グループは、これらのリスク発生の可能性を認識したうえで、発生の回避及び発生した場合の対応に努める方針であります。また、以下の記載は当社株式への投資に関するリスクをすべて網羅するものではありませんので、この点にご留意ください。

リスク評価は以下を基準に表記しております。

発生可能性

高（1年前後に1回以上発生）/中（5年前後に1回発生）/低（10年超に1回発生）

影響度

大（事業継続が困難となる規模の損失（倒産・廃業）/中（数年間の利益に匹敵、緊急融資等の支援が必要な損失）/小（自社の一年間の利益に匹敵）

（1）法的規制について

個人情報の保護に関する法律（個人情報保護法）について

（発生可能性 中/発生時期 特定時期なし/影響度 大）

当社グループは、事業活動において顧客のクレジットカード情報、度数情報等の個人情報の提供を受けているため、個人情報保護法に定める個人情報取扱事業者該当します。そのため当社グループでは、社内管理体制の整備及び従業員への周知徹底とともに、個人情報の流出防止対策にも万全を期しておりますが、万一個人情報が外部へ流出するような事態となった場合には、信用失墜に伴う売上高の減少その他の理由により、当社グループの業績及び財政状況に影響を及ぼす可能性があります。

医師法第17条の規定に関連する規制について（発生可能性 低/発生時期 特定時期なし/影響度 大）

日本国内においては、眼鏡販売の際に医師資格を有しない者が行う度数測定が医行為に該当するか否かについて、法律上明確な規定はありませんが、業界慣行や過去の国会での議論等では、眼鏡を選択するための補助行為であって人体に害を及ぼすおそれがほとんどない場合は医行為に該当しないとの意見があり、これを踏まえて、当社では医行為に該当しないと判断しております。

当社グループの行う度数測定の補助行為は、人体に保健衛生上の危害を生じさせない範疇にとどまるものであり、過去に人体に重要な影響を与えた事実もありません。さらに、当社グループではこのような補助行為でも、十分な技術や知識の裏づけが必要であると考え、社内研修制度の充実に注力しております。

しかし、法令・諸規則改正やその解釈の変更等により、上記のような度数測定の補助行為が医行為に該当すると判断された場合、ビジネスモデルの転換に伴う売上高の減少その他の理由により、当社グループの業績及び財政状況に影響を及ぼす可能性があります。

医薬品、医療機器等の品質、有効性及び安全性の確保等に関する法律に関する規制について

（発生可能性 低/発生時期 特定時期なし/影響度 大）

当社グループは、主要な事業活動として眼鏡レンズの販売を行っております。眼鏡レンズは、「医薬品、医療機器等の品質、有効性及び安全性の確保等に関する法律（薬機法）」上の一般医療機器に該当し、これらを販売する行為は薬機法の規制を受けておりますが、登録認証機関の認証を受けることは不要となっております。

当社グループは諸条件及び関係法令の遵守に努めており、現時点において当該法令に抵触することがないように注力しております。

しかし、法令・諸規則改正やその解釈の変更等により、医療機器の分類の変更によって、厚生労働大臣又は登録認証機関による承認・認証が必要となり、何らかの理由により承認・認証がされなかった場合には、主要な事業活動に支障をきたすとともに、当社グループの業績及び財政状況に影響を及ぼす可能性があります。

（2）業界環境に関するリスクについて

景気低迷リスクについて（発生可能性 中/発生時期 特定時期なし/影響度 中）

当社グループの製品・サービスに対する需要は、その販売国又は地域の経済状況の影響を受けるため、当該市場における景気後退に伴う需要の減少が、当社グループの事業、業績及び財務状況に悪影響を及ぼす可能性があります。個人顧客を主力購買層とするものについては、個人顧客の嗜好の変化や可処分所得の増減等により販売数量が左右されやすい性質を持っています。これら個人向け製品の販売動向は、その販売地域における経済状況、景気動向等、個人消費に影響を与える諸要因によって大きく変動する傾向があり、これらの諸要因が当社グループにとって有利に作用しない場合、それに対応した当社グループの事業改革が想定どおりに功を奏しない場

合や、これらの悪化要因に対応した製品を適時に開発、製造して市場に提供できない場合には、当社グループの事業、業績及び財務状況に悪影響を及ぼす可能性があります。

また、法人顧客を主力購買層とするものについても、経済状況、景気動向、顧客が所在する国・地域の政治・財政動向等によって販売量が左右され、それによって当社グループの事業、業績及び財務状況に悪影響を及ぼす可能性があります。

当該リスクは、発生時期・内容・規模・地域等が不明確であり、事前に影響の測定が困難なものでありますが、当社グループは当社グループの予測からの変化を常にモニタリングし、日々のオペレーション対応からコンティンジェンシープランの実施までリスク規模に合わせた迅速でフレキシブルな対応をリスクマネジメントプランに則り行い、リスクの回避又は影響の最小化を図っております。ただし、当社グループが想定する規模や期間を上回る環境の変化（悪化）があった場合や、コンティンジェンシープランを何らかの理由により予定通り実施できない場合等には、当社グループの事業、業績及び財務状況に悪影響を及ぼす可能性があります。

自然災害リスク（発生可能性 中/発生時期 特定時期なし/影響度 中）

当社グループの店舗施設及び製造拠点の周辺地域において、大雪、台風、地震、津波等の大規模災害が発生したことにより同施設が甚大な被害を受け、又は物流に影響を受け、長期間にわたり販売行為や店舗への商品供給等の事業活動を行うことができなくなった場合には、当社グループの業績及び財政状態に影響を及ぼす可能性があります。また、これらの自然災害により物流コスト等の上昇が発生した場合には、当社グループの事業、業績及び財務状況に悪影響を及ぼす可能性があります。

パンデミックの発生（発生可能性 中/発生時期 特定時期なし/影響度 大）

新型コロナウイルス等の感染症が急速に拡大し、パンデミックが発生した場合、当社グループの生産拠点、事業所の営業停止や店舗の休業の発生があるほか、当社グループの業績及び財政状態に影響を及ぼす可能性があります。また、当社グループでは回復が遅れている中国からの訪日観光客の回復により、また海外新規出店等により海外における認知度向上を図ることでインバウンド売上の更なる伸びを見込んでおりますが、インバウンドによる需要が減少した場合、又は需要の回復が想定よりも遅れた場合には、当社グループの業績及び財政状態に影響を及ぼす可能性があります。

なお、過年度における金子眼鏡株式会社単体及び株式会社フォーナインズ単体のインバウンド顧客（訪日外国人顧客）による売上高の四半期ごとの推移は以下のとおりです。下段は同期間における金子眼鏡株式会社及び株式会社フォーナインズの全体の店舗売上に占める割合を示しております。

（単位：百万円）

| 2020年 1 月期 | | | | 2021年 1 月期 | | | |
|------------|---------|---------|---------|------------|---------|---------|---------|
| 第 1 四半期 | 第 2 四半期 | 第 3 四半期 | 第 4 四半期 | 第 1 四半期 | 第 2 四半期 | 第 3 四半期 | 第 4 四半期 |
| 238 | 217 | 202 | 278 | 42 | 2 | 1 | 3 |
| 13.9% | 12.0% | 11.9% | 14.5% | 4.4% | 0.2% | 0.1% | 0.2% |

（単位：百万円）

| 2022年 1 月期 | | | | 2023年 1 月期 | | | |
|------------|---------|---------|---------|------------|---------|---------|---------|
| 第 1 四半期 | 第 2 四半期 | 第 3 四半期 | 第 4 四半期 | 第 1 四半期 | 第 2 四半期 | 第 3 四半期 | 第 4 四半期 |
| 4 | 4 | 6 | 3 | 7 | 20 | 51 | 286 |
| 0.2% | 0.3% | 0.4% | 0.2% | 0.4% | 1.0% | 2.8% | 12.7% |

(単位:百万円)

| 2024年1月期 | | | | 2025年1月期 | | | |
|----------|-------|-------|-------|----------|-------|-------|-------|
| 第1四半期 | 第2四半期 | 第3四半期 | 第4四半期 | 第1四半期 | 第2四半期 | 第3四半期 | 第4四半期 |
| 268 | 361 | 450 | 587 | 711 | 885 | 790 | 1,006 |
| 12.4% | 14.4% | 18.3% | 20.4% | 24.4% | 26.8% | 26.2% | 29.7% |

- (注) 1. 金子眼鏡株式会社は、現金子眼鏡株式会社を2019年7月29日に設立し、2019年10月に旧金子眼鏡株式会社を吸収合併しております。上記の2020年1月期については、旧金子眼鏡株式会社及び現金子眼鏡株式会社の2019年2月から2020年1月までの売上高を3ヶ月ごとに記載しており、実際の決算期とは異なります。また、株式会社フォーナインズについては当社がグループ化するまでは8月決算であったため、上記は実際の決算期とは異なります。
2. なお、インバウンド顧客向け売上高は、店舗において使用している販売管理システムのPOSデータから免税売上高を集計したものです。

競合について(発生可能性 低/発生時期 特定時期なし/影響度 小)

当社グループは、眼鏡製品の製造販売を行っておりますが、価格帯やデザイン性からファッションアイテムやラグジュアリー品としての位置づけと認識しており、競合他社とは異なるポジショニングに位置すると考えております。また、当社グループは常にブランド力の維持向上に努めております。しかしながら、消費者のニーズの変化や業界のコスト構造の変化等により、当社グループが属する市場の規模が想定したほど拡大しない場合、当社グループの市場シェアが低下する場合や、有力な競合他社の出現に伴う価格下落圧力等が生じる場合は、当社グループの財政状態及び経営成績に影響を及ぼす可能性があります。

(3) ビジネスモデルに関するリスクについて

知的財産権について(発生可能性 低/発生時期 特定時期なし/影響度 大)

当社グループの知的財産の保護や権利行使に何らかの障害が生じ、第三者による当社商品の模倣を効果的に排除できなかった結果、市場シェアを失った場合や、あるいは第三者の知的財産権を侵害したとして損害賠償請求や差止請求などを受けた場合、当社グループの業績及び財政状況に影響を及ぼす可能性があります。

原材料価格の変動に係るリスクについて(発生可能性 高/発生時期 特定時期なし/影響度 大)

当社グループは、主要原材料としてアセテート・セルロイド・チタンを使用しております。これらは市況商品であることからその価格が上昇した場合、製品価格に反映させることを基本方針としておりますが、急騰により製品価格への転嫁が遅れた場合や何らかの理由により製品価格への転嫁ができない場合、当社グループの業績及び財政状態に影響を及ぼす可能性があります。

原材料などの安定供給に係るリスク(発生可能性 低/発生時期 特定時期なし/影響度 大)

当社グループ商品の原材料やレンズは、生産元が限定されているものが多く、特定業者への発注が必要となります。仕入先とは良好な関係の構築を努めており、今後とも安定的に原材料を仕入れることは可能だと考えておりますが、仕入先における事業継続不能な不測の事態の発生、原料不足や経済環境の激変等何らかの理由により、必要な原材料等の適正な価格での適正な量の確保が困難になった場合には当社の業績に影響を及ぼす可能性があります。

仕入先・外注先の地域集中によるリスク(発生可能性 中/発生時期 特定時期なし/影響度 小)

当社は、福井県鯖江市に多くの仕入先・外注先が集中しており、これらの地域に当社グループの対応能力を超えるような災害が発生し、材料確保の手段の喪失や外注先の製造能力の喪失により、事業の運営に支障が生じた場合等には、当社グループの業績及び財政状態に影響を及ぼす可能性があります。

出店政策及び店舗展開について(発生可能性 中/発生時期 特定時期なし/影響度 中)

当社グループは、地方を含めた大都市を中心に店舗を展開しており、路面店及び百貨店等の商業施設に店舗を出店しております。それらの店舗は、賃借契約により展開しております。現時点においては、賃貸人との関係性は良好であり、安定した店舗展開を行っております。しかしながら、賃貸人との関係性が悪化した場合や当該店舗の周辺環境に著しい変化があった場合、賃貸人の経営方針に重大な変更があり当社ブランドを毀損しかねない事態となった場合などにおいては、当社グループの今後の出店政策及び店舗展開に影響を及ぼす可能性があります。

人材の確保について（発生可能性 中/発生時期 特定時期なし/影響度 中）

当社グループが、今後更なる業容拡大を図るためには、優秀な人材の確保と育成が重要課題であると認識しております。

今後、労働力の減少による人材確保競争の激化、景気回復、雇用環境の好転に伴う賃上げ圧力の増大、処遇格差の縮小を目的とする各種労働関連法、出入国管理及び難民認定法の改正等に起因して労働コストが大幅に増加、もしくは、社内人材の育成が進まない場合、人材が外部に流出した場合、採用自体が困難になった場合は、当社グループの財政状態及び経営成績に影響を及ぼす可能性があります。

海外進出に関するリスク（発生可能性 中/発生時期 特定時期なし/影響度 小）

当社グループは海外における直営店や取扱店の展開を進めております。海外市場では、政治、文化、法令及び規制等が日本と異なっているため、その業務の遂行には各国政府の法律又は規制への対応、輸送・電力・通信等のインフラ障害、各種法律又は税制の不利な変更、社会・政治及び経済情勢の変化や我が国との関係の悪化、異なる商慣習による取引先の信用リスク、労働環境の変化等、海外事業展開において共通する不可避のリスクが伴います。これらリスクが発現した場合には、当社グループの業績及び財政状態に影響を及ぼす可能性があります。

（４）その他に関するリスクについて

大株主との関係について（発生可能性 低/発生時期 特定時期なし/影響度 小）

当社グループは、㈱日本企業成長投資が投資助言を行うファンド（日本企業成長投資１号投資事業有限責任組合、Camellia Fund I Cayman, LP、Cerasus Fund I Cayman, LP、Wisteria Fund I Cayman, LP）からの出資を受けており、本書提出日現在において、同ファンドは当社発行済株式総数の32.1%を保有しております。また、当社の取締役監査等委員の１名である秋里英寿が㈱日本企業成長投資から派遣されております。同氏は今後、ファンドの持株比率変化に応じ、いずれかのタイミングで退任することを想定しております。

㈱日本企業成長投資は、当社の上場時において、所有する当社株式の一部を売却しておりますが、当社上場後においても相当数の当社株式を保有しております。従って、今後の当社株式の保有方針及び処分方針によっては、当社株式の流動性や市場価格等に影響を及ぼす可能性があります。また、今後長期にわたって㈱日本企業成長投資が相当数の当社株式を保有し続けたり、又は当社株式を買い増したりする場合には、当社の役員の選解任、他社との合併等の組織再編、減資、定款の変更等の当社の株主総会決議の結果に重要な影響を及ぼす可能性があり、また、㈱日本企業成長投資が当社の事業や経営方針に関して有する利益は、当社の他の株主の利益と異なる可能性があります。

経営陣について（発生可能性 低/発生時期 特定時期なし/影響度 大）

当社グループは、代表取締役社長である金子真也を中心とする経営陣のもとで経営を行っていますが、当社グループの各企業は、業務分掌の設定や幹部陣への決裁権限移譲を進め、組織的な企業運営体制をとっており、また、経営陣に不測の事態が発生した場合における意思決定プロセスへの影響を最小限に留めるよう努めております。

しかしながら、かかる取り組みが奏功する保証はなく、特に当社代表取締役社長である金子真也をはじめとする当社グループの経営陣に不測の事態が生じた場合には、当社グループの活動全般に支障が生じる可能性があります。

また、当社の継続的な成功は主に金子真也の能力と手腕に依存してきました。同氏が最高経営責任者として経営の責任を担い、当社グループの中期経営計画に沿った目標達成に注力する体制をとってまいります。しかしながら、同氏の離脱があった場合、当社グループの事業、経営成績、財政状態に悪影響を及ぼす可能性があります。

多額の借入金及び金利の変動について（発生可能性 中/発生時期 特定時期なし/影響度 小）

当社グループは、金融機関を貸付人とする借入契約を締結し多額の借入を行っており、2025年１月末における有利子負債比率（（長期借入金（１年内返済予定の残高を含む）＋リース負債）÷資本合計）は101.4%であります。当社グループでは、金利上昇によるリスクを軽減するため、金銭消費貸借契約の変更によるスプレッドの引き下げなどの施策は講じておりますが、急激で大幅な金利変動が生じた場合には、当社グループの財政状態及び経営成績に影響を及ぼす可能性があります。

また、当社グループの借入金の一部には財務制限条項が付されており、かかる財務制限条項については具体的な数値基準が設けられており、これに抵触する場合、貸付人の請求があれば当該契約上の期限の利益を失うため、ただちに債務の弁済をするための資金の確保が必要となります。財務制限条項への抵触による一括返済リスクに対応するため、余資による期限前弁済や財務コベナントに係る各種数値の取締役会への報告等を行っておりますが、何らかの事象によって当該条項への抵触が生じる場合は、当社グループの財政状態及び資金繰りに影響を及ぼす可能性があるとともに、かかる資金の確保ができない場合は、当社グループの他の借入についても期限の利益を喪失することが予測され、当社グループの存続に悪影響を及ぼす可能性があります。

さらに、当社が締結している金銭消費貸借契約には、借入人である当社が遵守すべき義務が規定されています。

なお、財務制限条項及び借入人の義務の主な内容は、「第2 事業の状況 5 経営上の重要な契約等」に記載しております。

のれん及び無形資産の商標権について（発生可能性 低/発生時期 特定時期なし/影響度 大）

のれん及び無形資産の商標権は、当連結会計年度末現在それぞれ13,950百万円及び5,897百万円であり、合わせて当社グループの総資産の51.2%を占めています。IFRSのもとでは、のれん及び無形資産の商標権は償却の対象とはならず、毎年及び減損の兆候があると認められた場合にはその都度、減損テストが実施されます。当連結会計年度末における回収可能価額は、のれんが含まれる資金生成単位又はそのグループの総資産から負債を除いた事業価値の帳簿価額を大幅に上回っていることから、減損テストに用いた主要な仮定が合理的な範囲内で変更されたとしても、当該資金生成単位又はそのグループの回収可能価額が帳簿価額を下回る可能性は低いと考えております。

当社グループでは、のれん及び無形資産の商標権に係る減損リスクを低減するため、「第2 事業の状況 1 経営方針、経営環境及び対処すべき課題等（4）優先的に対処すべき事業上及び財務上の課題」に記載の通り、事業の収益力強化に努めており、客単価の向上や店舗数の拡大、グローバル展開等の取り組みを実施しております。

また、当社グループではコストを抑えたものづくり及び店舗運営を図っており、収益性の高い企業体質であると自負しております。具体的には、厳選した立地選定や店舗の人員体制の効率化、広告宣伝費を抑えたブランディング戦略等を進めており、2025年1月期売上収益に対する広告宣伝費率は0.4%となっております。一般的には新規出店店舗は投資先行が継続することが多いと認識しておりますが、当社グループでは上記のような取り組みにより新規出店店舗の早期の黒字化及び投資回収を実現することで、収益力及びフリーキャッシュフロー創出力の維持に努めております。

しかしながら、上記のような取り組みが十分ではなく、のれんの対象となる事業の収益力が低下し減損損失を計上するに至った場合には、当社グループの財政状態及び経営成績に影響を及ぼす可能性があります。

減損会計の適用について（発生可能性 低/発生時期 特定時期なし/影響度 小）

当社グループは、原則として各店舗を独立したキャッシュ・フローを生み出す最小単位と捉え、減損会計を適用し、事業用固定資産の投資回収可能性を適時判断しております。今後、事業環境の変化等により店舗収益性が低下した場合等には、有形固定資産及び使用権資産等について減損損失が発生し、当社グループの経営成績に影響を及ぼす可能性があります。

航空機オペレーティングリース事業への匿名組合契約に基づく出資について

（発生可能性 低/発生時期 特定時期なし/影響度 小）

当社子会社である金子眼鏡株式会社は、三菱HCキャピタル株式会社の関連会社が営業者である航空機オペレーティングリース（匿名出資組合）へ投資を行っております。当該投資は、「第5 経理の状況 1 連結財務諸表等（1）連結財務諸表 連結財務諸表注記 3．重要性がある会計方針（4）金融商品」に記載の通り、当該契約において定められている将来キャッシュ・フロー計画に基づき每期公正価値を測定し、連結財政状態計算書の「その他の金融資産」に計上しております。2025年1月期末の計上額は530百万円となっております。

毎期末に測定する公正価値の結果次第では、損益への影響が発生する可能性があり、また、航空機の賃借人である航空会社の財務状況が悪化した場合や賃借人が早期購入選択権を行使した場合、現時点で想定しているキャッシュ・フロー計画に見直しが必要となる可能性があります。なお、現時点においては、今後同種の商品への投資を行う方針はございません。

情報システムリスク（発生可能性 中/発生時期 特定時期なし/影響度 大）

当社グループは、コンピュータシステムと通信ネットワークを利用して業務処理を行っており、自然災害や事故のほか、コンピュータウイルスに起因するシステムの障害及び外部からの不正侵入等により、システムダウン又は重要データの喪失もしくは漏洩が生じる可能性があります。当社グループでは、当該システム障害等の予防措置として、万一の場合に備え保守・保全の対策を講じ、情報の取扱いに関する社員教育や、情報へのアクセス管理等、内部管理体制についても強化しております。しかしながら、予期せぬ事態によりシステム障害が生じる可能性や情報が流出する可能性は存在し、このような事態が生じた場合、主要な事業活動に支障をきたすことや、社会的信用の失墜を招くことにより、当社グループの業績及び財政状態に影響を及ぼす可能性があります。

4【経営者による財政状態、経営成績及びキャッシュ・フローの状況の分析】

(1) 経営成績等の状況の概要

当社グループの財政状態、経営成績及びキャッシュ・フロー（以下「経営成績等」という。）の状況の概要は次のとおりであります。

財政状態及び経営成績の状況

当社グループは、世界を代表する眼鏡生産地「福井・鯖江」の熟練したクラフトマンシップにより自社で企画・デザインする高品質のアイウェアを製造し、ブランドの世界観を表現した独自の店舗を中心に販売しております。

当連結会計年度におけるわが国経済は、雇用・所得環境の改善を背景として緩やかに回復傾向にあるものの、物価上昇などによる消費者マインドの低下懸念等、先行き不透明な状況が続いています。一方、2024年1月～12月までの訪日外客数は、年間過去最高となる3,686万人となり引き続きインバウンド需要は拡大しております。

このような状況下で当社グループは、「国内外における新規出店の推進」、「フレーム販売価格の見直し等を通じた一式単価の上昇」、「インバウンド需要の確実な獲得」を軸として事業展開を継続しており、当社グループの主要ブランドである金子眼鏡、フォーナインズともに国内外のお客様から高い支持をいただいております。

以上の結果、当連結会計年度の財政状態及び経営成績は以下のとおりとなりました。

a．財政状態

当連結会計年度末の資産合計は、前連結会計年度末に比べ4,067百万円増加し、38,833百万円となりました。これは主に、現金及び現金同等物が495百万円減少、使用権資産が1,073百万円、有形固定資産2,114百万円が増加したことなどによるものです。

当連結会計年度末の負債合計は、前連結会計年度末に比べ916百万円増加し、22,411百万円となりました。これは主に、借入金が897百万円減少、未払法人所得税が363百万円、リース負債が1,087百万円増加したことなどによるものです。

当連結会計年度末の資本合計は、前連結会計年度末に比べ3,150百万円増加し、16,421百万円となりました。これは主に、当期利益3,994百万円を計上したことなどによるものです。

b．経営成績

当連結会計年度の経営成績は、売上収益16,666百万円（前期比23.2%増）、営業利益5,328百万円（前期比44.0%増）、税引前利益4,912百万円（前期比49.1%増）、当期利益3,994百万円（前期比69.1%増）となりました。

当連結会計年度における事業セグメント別の売上収益の状況は以下のとおりであります。

〔金子眼鏡事業〕

金子眼鏡グループでは、国内個人消費の回復やインバウンド需要の拡大により、店舗販売が引き続き堅調に推移しています。インバウンド顧客向け店舗販売は2022年10月以降急速に回復し引き続き高水準を維持しております。また、当連結会計年度において新規出店計11店舗（国内8店舗、海外3店舗）及び近隣好立地への移転などによる退店5店舗を実施した結果、店舗数は89店舗（国内83店舗、海外6店舗）となりました。なお、2024年4月、中国・上海において中国2号店となる思南公館店をオープンし、2024年8月には中国3号店となる洛克・外灘源店をオープン、さらに2024年11月に香港1号店となるPedder Arcade店をオープンするなど、海外における直営店展開の積極化も順調に進捗しております。

その結果、金子眼鏡事業の売上収益は10,793百万円（前期比25.2%増）、セグメント利益は4,074百万円（前期比41.1%増）となりました。

〔フォーナインズ事業〕

フォーナインズグループでは、前連結会計年度に続き2024年2月にフレーム販売価格を改定したことに加え、直営店における国内顧客の回復及びインバウンド顧客の増加と相俟って、店舗販売は順調に推移しています。また、当連結会計年度において国内新規出店1店舗を実施し、店舗数は16店舗（国内15店舗、海外1店舗）となりました。卸売事業についても、2024年4月及び10月に実施した新型商品展示会において国内、海外ともに前期を上回る受注額を獲得しております。さらには、コスト改善にも継続的に取り組んでおり、環境変化に対応しやすい経営体質への転換を継続して行っております。また、2024年5月に鯖江の眼鏡フレーム製造事業者である株式会社タイホウを買収し、フォーナインズ製品の内製化にも取り組んでいます。

その結果、フォーナインズ事業の売上収益は5,872百万円（前期比19.7%増）、セグメント利益は1,773百万円（前期比35.9%増）となりました。

キャッシュ・フローの状況

当連結会計年度における現金及び現金同等物は、前連結会計年度に比べ495百万円減少し、3,931百万円となりました。各キャッシュ・フローの状況とそれらの要因は次のとおりです。

a．営業活動によるキャッシュ・フロー

営業活動により増加した資金は、5,258百万円（前年同期比52.6%増）となりました。これは主に、税引前利益4,912百万円並びに減価償却費及び償却費1,675百万円の計上があった一方で、営業債権及びその他の債権の増加179百万円、利息の支払額267百万円、法人所得税の支払額1,206百万円等があったことによるものです。

b．投資活動によるキャッシュ・フロー

投資活動により減少した資金は、2,406百万円（前年同期比166.0%増）となりました。これは主に、有形固定資産の取得による支出2,179百万円、敷金及び保証金の差入による支出108百万円、連結の範囲の変更を伴う子会社株式の取得による支出146百万円等によるものです。

c．財務活動によるキャッシュ・フロー

財務活動により減少した資金は、3,379百万円（前年同期比770.2%増）となりました。これは主に、長期借入金の返済による支出14,411百万円、長期借入れによる収入13,375百万円、リース負債の返済による支出1,346百万円等によるものです。

生産、受注及び販売の実績

a．生産実績

当連結会計年度の生産実績をセグメントごとに示すと、次のとおりであります。

| セグメントの名称 | 当連結会計年度 (自 2024年2月1日 至 2025年1月31日) | 前年同期比(%) |
|----------------|--|----------|
| 金子眼鏡事業(百万円) | 815 | 127.0 |
| フォーナインズ事業(百万円) | 137 | - |
| 合計(百万円) | 953 | 148.3 |

(注) 金額は製造原価によっております。

b．受注実績

当社グループで行う事業は、提供するサービスの性格上、受注実績の記載になじまないため、当該記載を省略しております。

c．販売実績

当連結会計年度の販売実績をセグメントごとに示すと、次のとおりであります。

| セグメントの名称 | 当連結会計年度 (自 2024年2月1日 至 2025年1月31日) | 前年同期比(%) |
|----------------|--|----------|
| 金子眼鏡事業(百万円) | 10,793 | 125.2 |
| フォーナインズ事業(百万円) | 5,872 | 119.7 |
| 合計(百万円) | 16,666 | 123.2 |

(注) 最近2連結会計年度の主な相手先別の販売実績については、連結売上収益10%以上に該当する販売先がないため、その記載を省略しております。

(2) 経営者の視点による経営成績等の状況に関する認識及び分析・検討内容

経営者の視点による当社グループの経営成績等の状況に関する認識及び分析・検討内容は次のとおりであります。

なお、文中の将来に関する事項は、本書提出日現在において判断したものであります。

財政状態及び経営成績の状況に関する認識及び分析・検討内容

当社グループの当連結会計年度の財政状態及び経営成績に関する認識及び分析・検討内容については、「第2 事業の状況 4 経営者による財政状態、経営成績及びキャッシュ・フローの状況の分析 (1) 経営成績等の状況の概要 財政状態及び経営成績の状況」に記載の通りであります。

経営成績に重要な影響を与える要因については、「第2 事業の状況 3 事業等のリスク」に記載のとおり、様々なリスク要因が当社の経営成績に影響を与えるおそれがあることを認識しております。これらリスク要因の発生を回避するためにも、内部管理体制の強化、人員増強、財務基盤の安定化等、継続的な経営基盤の強化が必要であるものと認識し、実行に努めております。

キャッシュ・フローの状況の分析・検討内容並びに資本の財源及び資金の流動性に係る情報

当社グループの当連結会計年度のキャッシュ・フローの状況の分析・検討内容につきましては、「第2 事業の状況 4 経営者による財政状態、経営成績及びキャッシュ・フローの状況の分析 (1) 経営成績等の状況の概要 キャッシュ・フローの状況」に記載の通りであります。

当社グループの資本の財源及び資金の流動性に関する情報につきましては、事業運営上必要な資金の流動性と資金の源泉を安定的に確保することを基本方針としております。資金需要の額や使途に合わせて自己資金、金融機関からの借入及びエクイティファイナンス等で資金調達していく予定をしております。

重要な会計上の見積り及び当該見積りに用いた仮定

当社グループの連結財務諸表は、IFRSに基づき作成されております。この連結財務諸表の作成にあたりましては、決算日における財政状態、報告期間における経営成績及びキャッシュ・フローの状況に影響を与える見積り・予測を必要としております。当社グループは、過去の実績や状況を踏まえ、合理的と判断される前提に基づき、継続してこの見積り・予測の評価を実施しております。なお、重要性がある会計方針及び見積りの詳細及び当該見積りに用いた仮定は「第5 経理の状況 1 連結財務諸表等 (1) 連結財務諸表 連結財務諸表注記 3. 重要性がある会計方針」及び「第5 経理の状況 1 連結財務諸表等 (1) 連結財務諸表 連結財務諸表注記 4. 見積り及び判断の利用」に記載のとおりであります。これらの見積りについては、継続して評価し、必要に応じて見直しを行っておりますが、見積りには不確実性が伴うため、実際の結果はこれらと異なる場合があります。

経営上の目標の達成状況を判断するための客観的な指標等の分析・検討内容

当社グループの経営方針・経営戦略等又は経営上の目標の達成状況を判断するための客観的な指標として、EBITDA（注）があります。当社グループは、EBITDAを用いて業績を測定しており、当社グループの業績評価をより効果的に行うために有用かつ必要な指標であると考えています。

EBITDAの近時の推移は以下のとおりです。

（注）EBITDA = 営業利益 + 減価償却費 + 識別可能資産償却費

| | 2024年1月期 連結会計年度 | 2025年1月期 連結会計年度 |
|-------------|--------------------|--------------------|
| EBITDA（百万円） | 5,181 | 7,003 |

（参考情報）

当社グループは、上場後には発生しないと見込まれる上場関連費用や、非経常的損益項目（通常の営業活動の結果を示していると考えられない項目）の影響を除外した上で経営成績の推移を把握するとともに、投資家が当社グループの業績評価を行う上で、当社グループの企業価値について有用な情報を提供することを目的として、以下の算式により算出された調整後EBITDA、調整後当期利益、調整後親会社の所有者に帰属する当期利益及び調整後基本的1株当たり当期利益の推移を以下のとおり記載しております。

(1) 調整後EBITDA

(単位：百万円)

| 回次 | 国際会計基準 | |
|--------------------|-----------|-----------|
| | 第 5 期 | 第 6 期 |
| 決算年月 | 2024年 1 月 | 2025年 1 月 |
| EBITDA | 5,181 | 7,003 |
| (調整額) | | |
| + 上場準備費用 (注 4) | 135 | - |
| + 買収関連費用 (注 5) | - | 31 |
| + 株式市場移行費用 (注 6) | - | 7 |
| 調整後EBITDA (注 1) | 5,317 | 7,042 |

(2) 調整後当期利益及び調整後親会社の所有者に帰属する当期利益

(単位：百万円)

| 回次 | 国際会計基準 | |
|-----------------------------|-----------|-----------|
| | 第 5 期 | 第 6 期 |
| 決算年月 | 2024年 1 月 | 2025年 1 月 |
| 当期利益 | 2,362 | 3,994 |
| (調整額) | | |
| + 上場準備費用 (注 4) | 135 | - |
| + 買収関連費用 (注 5) | - | 31 |
| + 株式市場移行費用 (注 6) | - | 7 |
| - 調整項目の税金調整額 | 41 | 11 |
| - 調整項目の繰延欠損金 (注 8) | - | 520 |
| 調整後当期利益 (注 2) | 2,456 | 3,500 |
| - 調整後非支配持分に帰属する当期利益 | 156 | - |
| 調整後親会社の所有者に帰属する当期利益 (注 3) | 2,300 | 3,500 |
| 調整後基本的 1 株当たり当期利益 (注 7) | 114.20 | 145.87 |

- (注) 1 . 調整後EBITDA = EBITDA (営業利益 + 減価償却費 + 識別可能資産償却費) + 上場準備費用 (注 4) + 買収関連費用 (注 5) + 株式市場移行費用 (注 6)
- 2 . 調整後当期利益 = 当期利益 + 上場準備費用 (注 4) + 買収関連費用 (注 5) + 株式市場移行費用 (注 6) - 調整項目の税金調整額 - 調整項目の繰延欠損金 (注 8)
- 3 . 調整後親会社の所有者に帰属する当期利益 = 調整後当期利益 - 調整後非支配持分に帰属する当期利益
- 4 . 上場準備や国際会計基準 (IFRS) 導入に係るアドバイザー費用や外部コンサルタント費用等の上場に関連する一時的な費用であります。
- 5 . 2025年 1 月期に株式会社タイホウを買収した際の費用であります。調整後EBITDAの調整項目には、株式会社タイホウの買収に関連する弁護士費用や印紙税・登録免許税等の費用を加算調整しております。
- 6 . 市場区分移行の費用であります。なお、市場区分の変更申請の取下げをしております。
- 7 . 調整後基本的 1 株当たり当期利益は、調整後当期利益 ÷ 期中平均株式数により算出しております。また、当社は2023年 9 月30日付で普通株式 1 株につき20株の割合で株式分割を行っており、調整後基本的 1 株当たり当期利益については、当該株式分割を考慮して記載しています。
- 8 . 当連結会計年度及び前連結会計年度において税務上の繰越欠損金を認識している会社があり、それらの税務上の繰越欠損金については、当連結会計年度において将来の課税所得の発生が見込まれる範囲内で繰延税金資産を520百万円認識しております。

5【経営上の重要な契約等】

(1) 株式会社三菱UFJ銀行との借入契約

当社は、既存借入金の借り換え（リファイナンス）のため、2024年7月26日付で、株式会社三菱UFJ銀行をエージェントとする金銭消費貸借契約を締結しております。主な契約内容は、以下のとおりであります。

契約の相手先

株式会社三菱UFJ銀行、株式会社日本政策投資銀行、株式会社三井住友銀行、株式会社福井銀行、株式会社名古屋銀行、株式会社常陽銀行、株式会社南都銀行

借入金額

タームローンA借入 2,375百万円

タームローンB借入 11,000百万円

借入枠

コミットメントライン借入枠 500百万円

返済期限

タームローンA：2025年1月31日より6ヶ月毎に返済（最終返済日2026年9月30日）

タームローンB：最終返済日（2026年9月30日）に返済

コミットメントライン借入枠：1ヶ月、3ヶ月又は6ヶ月のいずれかの期間で返済

金利

日本円TIBOR（東京銀行間取引金利）＋スプレッド

主な借入人の義務

ア．財務制限条項を遵守すること

a．純資産

各決算期末の連結貸借対照表上の純資産の部の金額を正の値を維持すること。

b．利益維持

各決算期における連結ベースの営業損益または当期損益のいずれかについて2期連続で損失を計上しないこと。但し、のれん償却費（取得原価配分手続（PPA）を通じて認識される無形資産償却費を含む。）を足し戻す。

イ．借入人の計算書類等の定期的な報告を行うこと

6【研究開発活動】

該当事項はありません。

第3【設備の状況】

1【設備投資等の概要】

当連結会計年度において実施しました当社グループの設備投資の総額は、4,873百万円であります。内訳としては、金子眼鏡事業が2,621百万円、フォーナインズ事業が467百万円、社屋の新設が1,789百万円となります。主たる設備投資の内容は、新規出店に伴う建物、構築物及び使用権資産の増加となります。

2【主要な設備の状況】

当社グループにおける主要な設備は、次のとおりであります。

(1) 提出会社

2025年1月31日現在

| 会社名 | 事業所名 （所在地） | セグメント 名称 | 設備の内容 | 帳簿価額（百万円） | | | | | | 従業員数 （人） |
|----------------------------|----------------------|------------------|-----------|-------------|-------------------|--------------------|-----------|-----|-------|-------------|
| | | | | 建物及び 構築物 | 工具、器 具及び備 品 | 土地 （面積㎡） | 使用権 資産 | その他 | 合計 | |
| Japan Eyewear Holdings株式会社 | 工場 本社 （福井県鯖江市） | 金子眼鏡事業、フォーナインズ事業 | 工場 事務所 | 2,344 | 42 | 193 (13,412.99) | - | - | 2,580 | 11 (1) |

- (注) 1．帳簿価額のうち「その他」は、機械装置、車両運搬具、建設仮勘定であります。
- 2．IFRSに基づく金額を記載しております。
- 3．従業員数は就業人員（当社から社外への出向者を除き、社外から当社への出向者を含む。）であり、パート及び嘱託社員は（ ）内に年間の平均人員を外数で記載しております。

(2) 国内子会社

2025年1月31日現在

| 会社名 | 事業所名 （所在地） | セグメント 名称 | 設備の内容 | 帳簿価額（百万円） | | | | | | 従業員数 （人） |
|-------------|----------------------------|-------------|-----------|-------------|-------------------|------------------|-----------|-----|-------|-------------|
| | | | | 建物及び 構築物 | 工具、器 具及び備 品 | 土地 （面積㎡） | 使用権 資産 | その他 | 合計 | |
| 金子眼鏡株式会社 | 直営店（国内83店舗） | 金子眼鏡事業 | 店舗 | 848 | 35 | 77 (2,645.04) | 2,743 | 358 | 4,062 | 398 (58) |
| 株式会社フォーナインズ | 直営店（国内15店舗） 本社（東京都世田谷区） | フォーナインズ事業 | 店舗 事務所 | 367 | 76 | - (-) | 811 | 82 | 1,336 | 171 (20) |

- (注) 1．帳簿価額のうち「その他」は、機械装置、車両運搬具、建設仮勘定であります。
- 2．IFRSに基づく金額を記載しております。
- 3．従業員数は就業人員（当社グループからグループ外への出向者を除き、グループ外から当社グループへの出向者を含む。）であり、パート及び嘱託社員は（ ）内に年間の平均人員を外数で記載しております。

(3) 在外子会社

重要性が乏しいため、記載を省略しております。

3【設備の新設、除却等の計画】

(1) 重要な設備の新設

重要な設備の新設等該当事項はありません。

(2) 重要な改修

該当事項はありません。

第4【提出会社の状況】

1【株式等の状況】

(1)【株式の総数等】

【株式の総数】

| 種類 | 発行可能株式総数(株) |
|------|-------------|
| 普通株式 | 90,000,000 |
| 計 | 90,000,000 |

【発行済株式】

| 種類 | 事業年度末現在発行数 (株) (2025年1月31日) | 提出日現在発行数(株) (2025年4月28日) | 上場金融商品取引所名又は登録認可金融商品取引業協会名 | 内容 |
|------|-----------------------------------|-----------------------------|----------------------------|---|
| 普通株式 | 24,110,760 | 24,123,860 | 東京証券取引所 スタンダード市場 | 株主として権利内容に制限のない、標準となる株式であり、単元株式数は100株であります。 |
| 計 | 24,110,760 | 24,123,860 | - | - |

(2)【新株予約権等の状況】

【ストックオプション制度の内容】

イ. 第1回新株予約権

| | |
|--|--|
| 決議年月日 | 2020年3月25日 |
| 付与対象者の区分 | 当社新株予約権の受託者 |
| 新株予約権の数(個) | 6,675[6,020] (注)2 |
| 新株予約権の目的となる株式の種類、内容及び数(株) | 普通株式 133,500[120,400] (注)2 |
| 新株予約権の行使時の払込金額(円) | 514 (注)3 |
| 新株予約権の行使期間 | 2020年3月31日～2030年3月30日 |
| 新株予約権の行使により株式を発行する場合の株式の発行価格及び資本組入額(円) | 発行価格 523 資本組入額 262 |
| 新株予約権の行使の条件 | (注)4 |
| 新株予約権の譲渡に関する事項 | 譲渡による本新株予約権の取得については、当社取締役会の決議による承認を要するものとする。 |
| 組織再編成行為に伴う新株予約権の交付に関する事項 | (注)6 |

当事業年度の末日(2025年1月31日)における内容を記載しております。事業年度の末日から提出日の前月末現在(2025年3月31日)にかけて変更された事項については、提出日の前月末現在における内容を[]内に記載しており、その他の事項については当事業年度の末日における内容から変更はありません。

(注) 1. 本新株予約権は、新株予約権 1 個につき 180 円で有償発行しております。

2. 新株予約権 1 個につき、新株予約権 1 個につき目的となる株式の数（以下、「付与株式数」という。）は、当社普通株式 1 株であります。ただし、新株予約権の割当日後、当社が株式分割又は株式併合を行う場合は、次の算式により付与株式数を調整します。ただし、かかる調整は、当該時点で行使されていない新株予約権の目的である株式の数についてのみに行います。

調整後付与株式数 = 調整前付与株式数 × 分割（又は併合）の比率

3. 新株予約権の割当日後、当社が株式分割又は株式併合を行う場合は、次の算式により払込金額を調整し、調整により生ずる 1 円未満の端数は切り上げます。

$$\text{調整後払込金額} = \text{調整前払込金額} \times \frac{1}{\text{分割（又は併合）の比率}}$$

また、新株予約権の割当日後に時価を下回る価額で新株の発行又は自己株式の処分を行う場合（新株予約権の行使に基づく新株の発行及び自己株式の処分並びに株式交換による自己株式の移転の場合を除く。）、次の算式により払込金額を調整し、調整により生ずる 1 円未満の端数は切り上げます。

$$\text{調整後払込金額} = \text{調整前払込金額} \times \frac{\text{既発行株式数} + \frac{\text{新株発行（処分）株式数} \times 1 \text{株当たり払込金額}}{1 \text{株当たり時価}}}{\text{既発行株式数} + \text{新株発行（処分）株式数}}$$

なお、上記算式において「既発行株式数」とは、当社普通株式にかかる発行済株式総数から当社普通株式にかかる自己株式数を控除した数とし、また、当社普通株式にかかる自己株式の処分を行う場合には、「新規発行株式数」を「処分する自己株式数」に読み替えるものとします。

上記の他、新株予約権の割当日後、当社が他社と合併する場合、会社分割を行う場合、その他これらの場合に準じて払込金額の調整を必要とする場合には、当社は、合理的な範囲で適切に払込金額の調整を行うことができるものとします。

4. 新株予約権の行使の条件は、以下のとおりであります。

本新株予約権の割当てを受けた者（以下、「受託者」という。）は、本新株予約権を行使することができず、かつ、本要項に別段の定めがある場合を除き、受託者より本新株予約権の付与を受けた者（以下、「本新株予約権者」という。）のみが本新株予約権を行使できることとする。

本新株予約権者は、本新株予約権の割当日から行使期間の満了日までにおいて次に掲げる事由のいずれかが生じた場合には、残存するすべての本新株予約権を行使することができない。

- (a) 514 円（ただし、上記（注）3.において定められた払込金額同様に適切に調整されるものとする。）を下回る価格を対価とする当社普通株式の発行等が行われたとき（ただし、払込金額が会社法第 199 条第 3 項・同第 200 条第 2 項に定める「特に有利な金額である場合」および普通株式の株価とは異なると認められる価格である場合ならびに当該株式の発行等が株主割当てによる場合等を除く。）。
- (b) 514 円（ただし、上記（注）3.において定められた払込金額同様に適切に調整されるものとする。）を下回る価格を払込金額とする新株予約権の発行が行われたとき（ただし、当該払込金額が当該新株予約権の発行時点における当社普通株式の株価と異なる価格に設定されて発行された場合を除く。）。
- (c) 本新株予約権の目的である当社普通株式が日本国内のいずれの金融商品取引所にも上場されていない場合、514 円（ただし、上記（注）3.において定められた払込金額同様に適切に調整されるものとする。）を下回る価格を対価とする売買その他の取引が行われたとき（ただし、当該取引時点における株価よりも著しく低いと認められる価格で取引が行われた場合を除く。）。
- (d) 本新株予約権の目的である当社普通株式が日本国内のいずれかの金融商品取引所に上場された場合、上場日以降、当該金融商品取引所における当社普通株式の普通取引の終値が 514 円（ただし、上記（注）3.において定められた払込金額同様に適切に調整されるものとする。）を下回る価格となったとき。

本新株予約権者は、新株予約権の権利行使時においても、当社または当社の子会社・関連会社の取締役、監査役または従業員であることを要する。ただし、任期満了による退任、定年退職、その他正当な理由があると代表取締役（取締役会設置会社の場合には、取締役会）が認めた場合は、この限りではない。

本新株予約権者の相続人による本新株予約権の行使は認めない。

本新株予約権の行使によって、当社の発行済株式総数が当該時点における発行可能株式総数を超過することとなるときは、当該本新株予約権の行使を行うことはできない。

各本新株予約権 1 個未満の行使を行うことはできない。

5. 新株予約権の取得に関する事項は、以下のとおりであります。

当社が消滅会社となる合併契約、当社が分割会社となる会社分割についての分割契約もしくは分割計画、または当社が完全子会社となる株式交換契約もしくは株式移転計画について株主総会の承認（株主

総会の承認を要しない場合には取締役会による承認)がなされた場合は、当社は、取締役会が別途定める日の到来をもって、本新株予約権の全部を無償で取得することができる。

新株予約権者が権利行使をする前に、上記(注)4.に定める規定により本新株予約権の行使ができなくなった場合、当社は、取締役会が別途定める日の到来をもって、当該本新株予約権を無償で取得することができる。

本新株予約権の目的である当社普通株式が日本国内のいずれかの金融商品取引所に上場される以前に、当社の総株主の議決権の過半数に異動が生じた場合、当社は取締役会が別途定める日の到来をもって、本新株予約権の全部を無償で取得することができる。

6. 当社が、合併(当社が合併により消滅する場合に限る。)、吸収分割、新設分割、株式交換または株式移転(以上を総称して以下、「組織再編行為」という。)を行う場合、組織再編行為の効力発生日に新株予約権者に対し、それぞれの場合につき、会社法第236条第1項第8号イからホまでに掲げる株式会社(以下、「再編対象会社」という。)の新株予約権を以下の条件に基づきそれぞれ交付することとします。ただし、以下の条件に沿って再編対象会社の新株予約権を交付する旨を、吸収合併契約、新設合併契約、吸収分割契約、新設分割計画、株式交換契約または株式移転計画において定めた場合に限るものとします。

交付する再編対象会社の新株予約権の数

新株予約権者が保有する新株予約権の数と同一の数をそれぞれ交付する。

新株予約権の目的である再編対象会社の株式の種類

再編対象会社の普通株式とする。

新株予約権の目的である再編対象会社の株式の数

組織再編行為の条件を勘案のうえ、本新株予約権の取り決めに準じて決定する。

新株予約権の行使に際して出資される財産の価額

交付される各新株予約権の行使に際して出資される財産の価額は、組織再編行為の条件等を勘案のうえ、調整した再編後の払込金額に当該新株予約権の目的である再編対象会社の株式の数を乗じた額とする。

新株予約権を行使することができる期間

行使期間の初日と組織再編行為の効力発生日のうち、いずれか遅い日から行使期間の末日までとする。

新株予約権の行使により株式を発行する場合における増加する資本金及び資本準備金に関する事項

本新株予約権の取り決めに準じて決定する。

譲渡による新株予約権の取得の制限

譲渡による取得の制限については、再編対象会社の取締役会の決議による承認その他の再編対象会社における必要手続を要するものとする。

その他新株予約権の行使の条件

本新株予約権の取り決めに準じて決定する。

新株予約権の取得事由及び条件

本新株予約権の取り決めに準じて決定する。

その他の条件については、再編対象会社の条件に準じて決定する。

7. 2023年9月14日開催の取締役会決議により、2023年9月30日付で普通株式1株につき20株の割合で株式分割を行っております。これにより「新株予約権の目的となる株式の種類、内容及び数」、「新株予約権の行使時の払込金額」及び「新株予約権の行使により株式を発行する場合の株式の発行価格及び資本組入額」が調整されております。

8. 当社グループの企業価値増大を図ることを目的に、当社グループの役職員に対するインセンティブ・プランとして、2020年3月25日開催の臨時株主総会決議に基づき、同日付で公認会計士・税理士 角谷龍史を受託者として「時価発行新株予約権信託®」(以下「本信託(第1回新株予約権)」といいます。))を設定しており、当社は本信託(第1回新株予約権)に対して、会社法に基づき2020年3月31日に第1回新株予約権(2020年3月25日臨時株主総会決議)を発行しております。その後、2022年6月17日付で、新株予約権信託の受託者を角谷龍史からコタエル信託株式会社に変更しております。

本信託(第1回新株予約権)は、当社グループの役職員に対して、将来の功績に応じて、受託者に付与した第1回新株予約権15,000個を分配するものです。

既存の新株予約権を用いたインセンティブ・プランと異なり、当社グループの役職員に対して、将来の功績評価を基に将来時点でインセンティブの分配の多寡を決定することを可能とし、より一層個人の努力に報いることができるようにするとともに、将来採用された当社グループの役職員に対しても、新株予約権の分配を可能とするものであります。交付先及び交付数の決定については、公平性及び妥当性確保のため、委託者を除く当社の管理担当取締役及び社外役員複数名によって構成される評価委員会にて多数決により決定するものとし、何人も自らに関する議案の決定に参加することはできないものとしております。また、交付先の決定においては、交付ガイドラインに基づき、本評価と同時に業績などを参考にして、評価委員会が決定します。

第1回新株予約権の分配を受けた者は、当該第1回新株予約権の発行要領及び取扱いに関する契約の内容に従って、当該新株予約権を行使することができます。本信託（第1回新株予約権）の概要は以下のとおりであります。

| | |
|--------------|---|
| 名称 | 時価発行新株予約権信託® |
| 委託者 | 金子パートナーズ合同会社 |
| 信託契約日 | 2020年3月27日（注） |
| 信託の種類と新株予約権数 | 第1回新株予約権 15,000個 |
| 信託期間満了日 | 本信託が目的を達したとき、又は受託者が本新株予約権を保有しなくなったときのいずれか早いとき |
| 交付基準日 | 発行会社の株式が金融商品取引所に上場した日から6ヶ月が経過した日、又は、発行会社の株式が金融商品取引所に上場されるよりも前において発行会社の総株主の議決権の過半数に異動があった日のいずれか早い日（営業日でないときは翌営業日とする） |
| 信託の目的 | 第1回新株予約権15,000個 |
| 受益者適格要件 | 当社またはその子会社・関連会社の取締役、監査役及び従業員のうち、当社の定める交付ガイドラインに従い、受益候補者の中から本信託の受益者となるべき者を当社の評価委員会が選定し、受益者の確定手続きが完了した後、受益者が確定します。 |

（注） 2022年6月17日付で新株予約権信託の受託者をコタエル信託株式会社に変更するのに伴い、2022年6月14日付で、コタエル信託株式会社との間で信託契約を締結しております。

ロ．第2回新株予約権

| | |
|--|--|
| 決議年月日 | 2020年3月25日 |
| 付与対象者の区分 | 当社新株予約権の受託者 |
| 新株予約権の数（個） | 12,000 （注）2 |
| 新株予約権の目的となる株式の種類、内容及び数（株） | 普通株式 240,000 （注）2 |
| 新株予約権の行使時の払込金額（円） | 514 （注）3 |
| 新株予約権の行使期間 | 2020年3月31日～2030年3月30日 |
| 新株予約権の行使により株式を発行する場合の株式の発行価格及び資本組入額（円） | 発行価格 521 資本組入額 261 |
| 新株予約権の行使の条件 | （注）4 |
| 新株予約権の譲渡に関する事項 | 譲渡による本新株予約権の取得については、当社取締役会の決議による承認を要するものとする。 |
| 組織再編成行為に伴う新株予約権の交付に関する事項 | （注）6 |

当事業年度の末日（2025年1月31日）における内容を記載しております。提出日の前月末現在（2025年3月31日）現在において、記載すべき内容が当事業年度の末日における内容から変更がない為、提出日の前月末現在に係る記載を省略しております。

（注）1．本新株予約権は、新株予約権1個につき150円で有償発行しております。

2．新株予約権1個につき、新株予約権1個につき目的となる株式の数（以下、「付与株式数」という。）は、当社普通株式1株であります。

ただし、新株予約権の割当日後、当社が株式分割又は株式併合を行う場合は、次の算式により付与株式数を調整します。ただし、かかる調整は、当該時点で行使されていない新株予約権の目的である株式の数についてのみ行います。

調整後付与株式数 = 調整前付与株式数 × 分割（又は併合）の比率

3．新株予約権の割当日後、当社が株式分割又は株式併合を行う場合は、次の算式により払込金額を調整し、調整により生ずる1円未満の端数は切り上げます。

調整後払込金額 = 調整前払込金額 × $\frac{1}{\text{分割（又は併合）の比率}}$

また、新株予約権の割当日後に時価を下回る価額で新株の発行又は自己株式の処分を行う場合（新株予約権の行使に基づく新株の発行及び自己株式の処分並びに株式交換による自己株式の移転の場合を除く。）、次の算式により払込金額を調整し、調整により生ずる1円未満の端数は切り上げます。

$$\text{調整後払込金額} = \text{調整前払込金額} \times \frac{\text{既発行株式数} + \frac{\text{新株発行（処分）株式数} \times 1 \text{株当たり払込金額}}{1 \text{株当たり時価}}}{\text{既発行株式数} + \text{新株発行（処分）株式数}}$$

なお、上記算式において「既発行株式数」とは、当社普通株式にかかる発行済株式総数から当社普通株式にかかる自己株式数を控除した数とし、また、当社普通株式にかかる自己株式の処分を行う場合には、「新規発行株式数」を「処分する自己株式数」に読み替えるものとします。

上記の他、新株予約権の割当日後、当社が他社と合併する場合、会社分割を行う場合、その他これらの場合に準じて払込金額の調整を必要とする場合には、当社は、合理的な範囲で適切に払込金額の調整を行うことができるものとします。

4. 新株予約権の行使の条件は、以下のとおりであります。

本新株予約権の割当てを受けた者（以下、「受託者」という。）は、本新株予約権を行使することができず、かつ、本要項に別段の定めがある場合を除き、受託者より本新株予約権の付与を受けた者（以下、「本新株予約権者」という。）のみが本新株予約権を行使できることとする。

本新株予約権者は、本新株予約権の割当日から5年間までの期間において、当社普通株式の価額（下記(a)から(d)に掲げる各事由が生じた場合に、判定される最新の金額とする。）が、行使価額に400%を乗じた額（ただし、上記（注）3.において定められた払込金額同様に適切に調整されるものとする）を上回っている場合に限り、行使することができる。

(a) 本新株予約権の目的である当社普通株式の発行等が行われた場合における当該払込金額。

(b) 新株予約権の発行が行われた場合における当該行使価額。

(c) 本新株予約権の目的である当社普通株式が日本国内のいずれの金融商品取引所に上場されていない場合、当社普通株式の売買その他の取引が行われたとき（当社の発行済株式総数の過半数につき株式譲渡承認が行われたときを含む。）の当該取引価格。

(d) 本新株予約権の目的である当社普通株式が日本国内のいずれかの金融商品取引所に上場された場合、上場日以降、当該金融商品取引所における当社普通株式の普通取引の終値。

本新株予約権者は、本新株予約権の割当日から行使期間の満了日までにおいて次に掲げる事由のいずれかが生じた場合には、残存するすべての本新株予約権を行使することができない。

(a) 514円（ただし、上記（注）3.において定められた払込金額同様に適切に調整されるものとする。）を下回る価格を対価とする当社普通株式の発行等が行われたとき（ただし、払込金額が会社法第199条第3項・同第200条第2項に定める「特に有利な金額である場合」および普通株式の株価とは異なると認められる価格である場合ならびに当該株式の発行等が株主割当てによる場合等を除く。）。

(b) 514円（ただし、上記（注）3.において定められた払込金額同様に適切に調整されるものとする。）を下回る価格を行使価額とする新株予約権の発行が行われたとき（ただし、当該行使価額が当該新株予約権の発行時点における当社普通株式の株価と異なる価格に設定されて発行された場合を除く。）。

(c) 本新株予約権の目的である当社普通株式が日本国内のいずれの金融商品取引所にも上場されていない場合、514円（ただし、上記（注）3.において定められた払込金額同様に適切に調整されるものとする。）を下回る価格を対価とする売買その他の取引が行われたとき（ただし、当該取引時点における株価よりも著しく低いと認められる価格で取引が行われた場合を除く。）。

(d) 本新株予約権の目的である当社普通株式が日本国内のいずれかの金融商品取引所に上場された場合、上場日以降、当該金融商品取引所における当社普通株式の普通取引の終値が514円（ただし、上記（注）3.において定められた払込金額同様に適切に調整されるものとする。）を下回る価格となったとき。

本新株予約権者は、新株予約権の権利行使時においても、当社または当社の子会社・関連会社の取締役、監査役または従業員であることを要する。ただし、任期満了による退任、定年退職、その他正当な理由があると代表取締役（取締役会を設置会社の場合には、取締役会）が認めた場合は、この限りではない。

本新株予約権者の相続人による本新株予約権の行使は認めない。

本新株予約権の行使によって、当社の発行済株式総数が当該時点における発行可能株式総数を超過することとなるときは、当該本新株予約権の行使を行うことはできない。

各本新株予約権1個未満の行使を行うことはできない。

5. 新株予約権の取得に関する事項は、以下のとおりであります。

当社が消滅会社となる合併契約、当社が分割会社となる会社分割についての分割契約もしくは分割計画、または当社が完全子会社となる株式交換契約もしくは株式移転計画について株主総会の承認（株主総会の承認を要しない場合には取締役会による承認）がなされた場合は、当社は、取締役会が別途定める日の到来をもって、本新株予約権の全部を無償で取得することができる。

新株予約権者が権利行使をする前に、上記（注）４．に定める規定により本新株予約権の行使ができなくなった場合、当社は、取締役会が別途定める日の到来をもって、当該本新株予約権を無償で取得することができる。

本新株予約権の目的である当社普通株式が日本国内のいずれかの金融商品取引所に上場される以前に、当社の総株主の議決権の過半数に異動が生じた場合、当社は取締役会が別途定める日の到来をもって、本新株予約権の全部を無償で取得することができる。

- ６．当社が、合併（当社が合併により消滅する場合に限る。）、吸収分割、新設分割、株式交換または株式移転（以上を総称して以下、「組織再編行為」という。）を行う場合、組織再編行為の効力発生日に新株予約権者に対し、それぞれの場合につき、会社法第236条第１項第８号イからホまでに掲げる株式会社（以下、「再編対象会社」という。）の新株予約権を以下の条件に基づきそれぞれ交付することとします。ただし、以下の条件に沿って再編対象会社の新株予約権を交付する旨を、吸収合併契約、新設合併契約、吸収分割契約、新設分割計画、株式交換契約または株式移転計画において定めた場合に限るものとします。

交付する再編対象会社の新株予約権の数

新株予約権者が保有する新株予約権の数と同一の数をそれぞれ交付する。

新株予約権の目的である再編対象会社の株式の種類

再編対象会社の普通株式とする。

新株予約権の目的である再編対象会社の株式の数

組織再編行為の条件を勘案のうえ、本新株予約権の取り決めに準じて決定する。

新株予約権の行使に際して出資される財産の価額

交付される各新株予約権の行使に際して出資される財産の価額は、組織再編行為の条件等を勘案のうえ、調整した再編後の払込金額に当該新株予約権の目的である再編対象会社の株式の数を乗じた額とする。

新株予約権を行使することができる期間

行使期間の初日と組織再編行為の効力発生日のうち、いずれか遅い日から行使期間の末日までとする。

新株予約権の行使により株式を発行する場合における増加する資本金及び資本準備金に関する事項

本新株予約権の取り決めに準じて決定する。

譲渡による新株予約権の取得の制限

譲渡による取得の制限については、再編対象会社の取締役会の決議による承認その他の再編対象会社における必要手続を要するものとする。

その他新株予約権の行使の条件

本新株予約権の取り決めに準じて決定する。

新株予約権の取得事由及び条件

本新株予約権の取り決めに準じて決定する。

その他の条件については、再編対象会社の条件に準じて決定する。

- ７．2023年９月14日開催の取締役会決議により、2023年９月30日付で普通株式１株につき20株の割合で株式分割を行っております。これにより「新株予約権の目的となる株式の種類、内容及び数」、「新株予約権の行使時の払込金額」及び「新株予約権の行使により株式を発行する場合の株式の発行価格及び資本組入額」が調整されております。

8. 当社グループの企業価値増大を図ることを目的に、当社グループの役職員に対するインセンティブ・プランとして、2020年3月25日開催の臨時株主総会決議に基づき、同日付で公認会計士・税理士 角谷龍史を受託者として「時価発行新株予約権信託®」（以下「本信託（第2回新株予約権）」といいます。）を設定しており、当社は本信託（第2回新株予約権）に対して、会社法に基づき2020年3月31日に第2回新株予約権（2020年3月25日臨時株主総会決議）を発行しております。その後、2022年6月17日付で、新株予約権信託の受託者を角谷龍史からコタエル信託株式会社に変更しております。

本信託（第2回新株予約権）は、当社グループの役職員に対して、将来の功績に応じて、受託者に付与した第2回新株予約権12,000個を分配するものです。

既存の新株予約権を用いたインセンティブ・プランと異なり、当社グループの役職員に対して、将来の功績評価を基に将来時点でインセンティブの分配の多寡を決定することを可能とし、より一層個人の努力に報いることができるようにするとともに、将来採用された当社グループの役職員に対しても、新株予約権の分配を可能とするものであります。交付先及び交付数の決定については、公平性及び妥当性確保のため、委託者を除く当社の管理担当取締役及び社外役員複数名によって構成される評価委員会にて多数決により決定するものとし、何人も自らに関する議案の決定に参加することはできないものとしております。また、交付先の決定においては、交付ガイドラインに基づき、本評価と同時に業績などを参考にして、評価委員会が決定します。

第2回新株予約権の分配を受けた者は、当該第2回新株予約権の発行要領及び取扱いに関する契約の内容に従って、当該新株予約権を行使することができます。本信託（第2回新株予約権）の概要は以下のとおりであります。

| | |
|--------------|--|
| 名称 | 時価発行新株予約権信託® |
| 委託者 | 金子パートナーズ合同会社 |
| 信託契約日 | 2020年3月27日（注） |
| 信託の種類と新株予約権数 | 第2回新株予約権 12,000個 |
| 信託期間満了日 | 本信託が目的を達したとき、又は受託者が本新株予約権を保有しなくなったときのいずれか早いとき |
| 交付基準日 | 発行会社の株式が金融商品取引所に上場した日から18ヶ月が経過した日、又は、発行会社の株式が金融商品取引所に上場されるよりも前において発行会社の総株主の議決権の過半数に異動があった日のいずれか早い日（営業日でないときは翌営業日とする） |
| 信託の目的 | 第2回新株予約権12,000個 |
| 受益者適格要件 | 当社またはその子会社・関連会社の取締役、監査役及び従業員のうち、当社の定める交付ガイドラインに従い、受益候補者の中から本信託の受益者となるべき者を当社の評価委員会が選定し、受益者の確定手続きが完了した後、受益者が確定します。 |

（注） 2022年6月17日付で新株予約権信託の受託者をコタエル信託株式会社に変更するのに伴い、2022年6月14日付で、コタエル信託株式会社との間で信託契約を締結しております。

八．第3回新株予約権

| | |
|--|--|
| 決議年月日 | 2020年3月25日 |
| 付与対象者の区分 | 当社新株予約権の受託者 |
| 新株予約権の数（個） | 7,500 （注）2 |
| 新株予約権の目的となる株式の種類、内容及び数（株） | 普通株式 150,000 （注）2 |
| 新株予約権の行使時の払込金額（円） | 514 （注）3 |
| 新株予約権の行使期間 | 2020年3月31日～2030年3月30日 |
| 新株予約権の行使により株式を発行する場合の株式の発行価格及び資本組入額（円） | 発行価格 520 資本組入額 260 |
| 新株予約権の行使の条件 | （注）4 |
| 新株予約権の譲渡に関する事項 | 譲渡による本新株予約権の取得については、当社取締役会の決議による承認を要するものとする。 |
| 組織再編成行為に伴う新株予約権の交付に関する事項 | （注）6 |

当事業年度の末日（2025年1月31日）における内容を記載しております。提出日の前月末現在（2025年3月31日）現在において、記載すべき内容が当事業年度の末日における内容から変更がない為、提出日の前月末現在に係る記載を省略しております。

（注）1．本新株予約権は、新株予約権1個につき120円で有償発行しております。

2．新株予約権1個につき、新株予約権1個につき目的となる株式の数（以下、「付与株式数」という。）は、当社普通株式1株であります。

ただし、新株予約権の割当日後、当社が株式分割又は株式併合を行う場合は、次の算式により付与株式数を調整します。ただし、かかる調整は、当該時点で行使されていない新株予約権の目的である株式の数についてのみ行います。

調整後付与株式数 = 調整前付与株式数 × 分割（又は併合）の比率

3．新株予約権の割当日後、当社が株式分割又は株式併合を行う場合は、次の算式により払込金額を調整し、調整により生ずる1円未満の端数は切り上げます。

$$\text{調整後払込金額} = \text{調整前払込金額} \times \frac{1}{\text{分割（又は併合）の比率}}$$

また、新株予約権の割当日後に時価を下回る価額で新株の発行又は自己株式の処分を行う場合（新株予約権の行使に基づく新株の発行及び自己株式の処分並びに株式交換による自己株式の移転の場合を除く。）、次の算式により払込金額を調整し、調整により生ずる1円未満の端数は切り上げます。

$$\text{調整後払込金額} = \text{調整前払込金額} \times \frac{\text{既発行株式数} + \frac{\text{新株発行（処分）株式数} \times 1 \text{株当たり払込金額}}{1 \text{株当たり時価}}}{\text{既発行株式数} + \text{新株発行（処分）株式数}}$$

なお、上記算式において「既発行株式数」とは、当社普通株式にかかる発行済株式総数から当社普通株式にかかる自己株式数を控除した数とし、また、当社普通株式にかかる自己株式の処分を行う場合には、「新規発行株式数」を「処分する自己株式数」に読み替えるものとします。

上記の他、新株予約権の割当日後、当社が他社と合併する場合、会社分割を行う場合、その他これらの場合に準じて払込金額の調整を必要とする場合には、当社は、合理的な範囲で適切に払込金額の調整を行うことができるものとします。

4．新株予約権の行使の条件は、以下のとおりであります。

本新株予約権の割当てを受けた者（以下、「受託者」という。）は、本新株予約権を行使することができず、かつ、本要項に別段の定めがある場合を除き、受託者より本新株予約権の付与を受けた者（以下、「本新株予約権者」という。）のみが本新株予約権を行使できることとする。

本新株予約権者は、本新株予約権の割当日から5年間までの期間において、当社普通株式の価額（下記(a)から(d)に掲げる各事由が生じた場合に、判定される最新の金額とする。）が、行使価額に500%を乗じた額（ただし、上記3において定められた行使価額同様に適切に調整されるものとする）を上回っている場合に限り、行使することができる。

(a) 本新株予約権の目的である当社普通株式の発行等が行われた場合における当該払込金額。

(b) 新株予約権の発行が行われた場合における当該行使価額。

(c) 本新株予約権の目的である当社普通株式が日本国内のいずれの金融商品取引所に上場されていない場合、当社普通株式の売買その他の取引が行われたとき（当社の発行済株式総数の過半数につき株式譲渡承認が行われたときを含む。）の当該取引価格。

(d) 本新株予約権の目的である当社普通株式が日本国内のいずれかの金融商品取引所に上場された場合、上場日以降、当該金融商品取引所における当社普通株式の普通取引の終値。

本新株予約権者は、本新株予約権の割当日から行使期間の満了日までにおいて次に掲げる事由のいずれかが生じた場合には、残存するすべての本新株予約権を行使することができない。

(a) 514円（ただし、上記（注）３．において定められた払込金額同様に適切に調整されるものとする。）を下回る価格を対価とする当社普通株式の発行等が行われたとき（ただし、払込金額が会社法第199条第３項・同第200条第２項に定める「特に有利な金額である場合」および普通株式の株価とは異なると認められる価格である場合ならびに当該株式の発行等が株主割当てによる場合等を除く。）。

(b) 514円（ただし、上記（注）３．において定められた払込金額同様に適切に調整されるものとする。）を下回る価格を行使価額とする新株予約権の発行が行われたとき（ただし、当該行使価額が当該新株予約権の発行時点における当社普通株式の株価と異なる価格に設定されて発行された場合を除く。）。

(c) 本新株予約権の目的である当社普通株式が日本国内のいずれの金融商品取引所にも上場されていない場合、514円（ただし、上記（注）３．において定められた払込金額同様に適切に調整されるものとする。）を下回る価格を対価とする売買その他の取引が行われたとき（ただし、当該取引時点における株価よりも著しく低いと認められる価格で取引が行われた場合を除く。）。

(d) 本新株予約権の目的である当社普通株式が日本国内のいずれかの金融商品取引所に上場された場合、上場日以降、当該金融商品取引所における当社普通株式の普通取引の終値が514円（ただし、上記（注）３．において定められた払込金額同様に適切に調整されるものとする。）を下回る価格となったとき。

本新株予約権者は、新株予約権の権利行使時においても、当社または当社の子会社・関連会社の取締役、監査役または従業員であることを要する。ただし、任期満了による退任、定年退職、その他正当な理由があると代表取締役（取締役会を設置会社の場合には、取締役会）が認めた場合は、この限りではない。

本新株予約権者の相続人による本新株予約権の行使は認めない。

本新株予約権の行使によって、当社の発行済株式総数が当該時点における発行可能株式総数を超過することとなるときは、当該本新株予約権の行使を行うことはできない。

各本新株予約権１個未満の行使を行うことはできない。

５．新株予約権の取得に関する事項は、以下のとおりであります。

当社が消滅会社となる合併契約、当社が分割会社となる会社分割についての分割契約もしくは分割計画、または当社が完全子会社となる株式交換契約もしくは株式移転計画について株主総会の承認（株主総会の承認を要しない場合には取締役会による承認）がなされた場合は、当社は、取締役会が別途定める日の到来をもって、本新株予約権の全部を無償で取得することができる。

新株予約権者が権利行使をする前に、上記（注）４．に定める規定により本新株予約権の行使ができなくなった場合、当社は、取締役会が別途定める日の到来をもって、当該本新株予約権を無償で取得することができる。

本新株予約権の目的である当社普通株式が日本国内のいずれかの金融商品取引所に上場される以前に、当社の総株主の議決権の過半数に異動が生じた場合、当社は取締役会が別途定める日の到来をもって、本新株予約権の全部を無償で取得することができる。

６．当社が、合併（当社が合併により消滅する場合に限る。）、吸収分割、新設分割、株式交換または株式移転（以上を総称して以下、「組織再編行為」という。）を行う場合、組織再編行為の効力発生日に新株予約権者に対し、それぞれの場合につき、会社法第236条第１項第８号イからホまでに掲げる株式会社（以下、「再編対象会社」という。）の新株予約権を以下の条件に基づきそれぞれ交付することとします。ただし、以下の条件に沿って再編対象会社の新株予約権を交付する旨を、吸収合併契約、新設合併契約、吸収分割契約、新設分割計画、株式交換契約または株式移転計画において定めた場合に限るものとします。

交付する再編対象会社の新株予約権の数

新株予約権者が保有する新株予約権の数と同一の数をそれぞれ交付する。

新株予約権の目的である再編対象会社の株式の種類

再編対象会社の普通株式とする。

新株予約権の目的である再編対象会社の株式の数

組織再編行為の条件を勘案のうえ、本新株予約権の取り決めに準じて決定する。

新株予約権の行使に際して出資される財産の価額

交付される各新株予約権の行使に際して出資される財産の価額は、組織再編行為の条件等を勘案のうえ、調整した再編後の払込金額に当該新株予約権の目的である再編対象会社の株式の数を乗じた額とする。

新株予約権を行使することができる期間

行使期間の初日と組織再編行為の効力発生日のうち、いずれか遅い日から行使期間の末日までとする。

新株予約権の行使により株式を発行する場合における増加する資本金及び資本準備金に関する事項

本新株予約権の取り決めに準じて決定する。

譲渡による新株予約権の取得の制限

譲渡による取得の制限については、再編対象会社の取締役会の決議による承認その他の再編対象会社における必要手続を要するものとする。

その他新株予約権の行使の条件

本新株予約権の取り決めに準じて決定する。

新株予約権の取得事由及び条件

本新株予約権の取り決めに準じて決定する。

その他の条件については、再編対象会社の条件に準じて決定する。

7. 2023年9月14日開催の取締役会決議により、2023年9月30日付で普通株式1株につき20株の割合で株式分割を行っております。これにより「新株予約権の目的となる株式の種類、内容及び数」、「新株予約権の行使時の払込金額」及び「新株予約権の行使により株式を発行する場合の株式の発行価格及び資本組入額」が調整されております。

8. 当社グループの企業価値増大を図ることを目的に、当社グループの役職員に対するインセンティブ・プランとして、2020年3月25日開催の臨時株主総会決議に基づき、同日付で公認会計士・税理士 角谷龍史を受託者として「時価発行新株予約権信託®」（以下「本信託（第3回新株予約権）」といいます。）を設定しており、当社は本信託（第3回新株予約権）に対して、会社法に基づき2020年3月31日に第3回新株予約権（2020年3月25日臨時株主総会決議）を発行しております。その後、2022年6月17日付で、新株予約権信託の受託者を角谷龍史からコタエル信託株式会社に変更しております。

本信託（第3回新株予約権）は、当社グループの役職員に対して、将来の功績に応じて、受託者に付与した第3回新株予約権7,500個を分配するものです。

既存の新株予約権を用いたインセンティブ・プランと異なり、当社グループの役職員に対して、将来の功績評価を基に将来時点でインセンティブの分配の多寡を決定することを可能とし、より一層個人の努力に報いることができるようにするとともに、将来採用された当社グループの役職員に対しても、新株予約権の分配を可能とするものであります。交付先及び交付数の決定については、公平性及び妥当性確保のため、委託者を除く当社の管理担当取締役及び社外役員複数名によって構成される評価委員会にて多数決により決定するものとし、何人も自らに関する議案の決定に参加することはできないものとしております。また、交付先の決定においては、交付ガイドラインに基づき、本評価と同時に業績などを参考にして、評価委員会が決定します。

第3回新株予約権の分配を受けた者は、当該第3回新株予約権の発行要領及び取扱いに関する契約の内容に従って、当該新株予約権を行使することができます。本信託（第3回新株予約権）の概要は以下のとおりであります。

| | |
|--------------|--|
| 名称 | 時価発行新株予約権信託® |
| 委託者 | 金子パートナーズ合同会社 |
| 信託契約日 | 2020年3月27日（注） |
| 信託の種類と新株予約権数 | 第3回新株予約権 7,500個 |
| 信託期間満了日 | 本信託が目的を達したとき、又は受託者が本新株予約権を保有しなくなったときのいずれか早いとき |
| 交付基準日 | 発行会社の株式が金融商品取引所に上場した日から36ヶ月が経過した日、又は、発行会社の株式が金融商品取引所に上場されるよりも前において発行会社の総株主の議決権の過半数に異動があった日のいずれか早い日（営業日でないときは翌営業日とする） |
| 信託の目的 | 第3回新株予約権7,500個 |
| 受益者適格要件 | 当社またはその子会社・関連会社の取締役、監査役及び従業員のうち、当社の定める交付ガイドラインに従い、受益候補者の中から本信託の受益者となるべき者を当社の評価委員会が選定し、受益者の確定手続きが完了した後、受益者が確定します。 |

（注） 2022年6月17日付で新株予約権信託の受託者をコタエル信託株式会社に変更するのに伴い、2022年6月14日付で、コタエル信託株式会社との間で信託契約を締結しております。

当事業年度末日における当社役員の保有状況

| | 名称 | 個数 | 保有者数 |
|--------------------------|----------|--------|------|
| 取締役 （監査等委員である取締役を除く） | 第1回新株予約権 | 1,000個 | 1名 |
| | 第2回新株予約権 | - | - |
| | 第3回新株予約権 | - | - |
| 取締役（監査等委員） （社外取締役を除く） | 第1回新株予約権 | - | - |
| | 第2回新株予約権 | - | - |
| | 第3回新株予約権 | - | - |
| 社外役員（監査等委員） | 第1回新株予約権 | - | - |
| | 第2回新株予約権 | - | - |
| | 第3回新株予約権 | - | - |

【ライツプランの内容】

該当事項はありません。

【その他の新株予約権等の状況】

該当事項はありません。

（3）【行使価額修正条項付新株予約権付社債券等の行使状況等】

該当事項はありません。

(4) 【発行済株式総数、資本金等の推移】

| 年月日 | 発行済株式総数 増減数 (株) | 発行済株式総 数残高 (株) | 資本金増減額 (百万円) | 資本金残高 (百万円) | 資本準備金増 減額 (百万円) | 資本準備金残 高 (百万円) |
|------------------------|--------------------|-------------------|-----------------|----------------|-----------------------|-------------------|
| 2021年 8 月20日 (注) 1 | 204,000 | 574,001 | 1,020 | 1,030 | 1,020 | 1,020 |
| 2021年12月13日 (注) 2 | - | 574,001 | 1,020 | 10 | 1,010 | 10 |
| 2023年 5 月 1 日 (注) 3 | 553,212 | 1,127,213 | - | 10 | - | 10 |
| 2023年 9 月30日 (注) 4 | 21,417,047 | 22,544,260 | - | 10 | - | 10 |
| 2023年11月15日 (注) 5 | 1,400,000 | 23,944,260 | 890 | 900 | 890 | 900 |
| 2024年 9 月30日 (注) 6 | 158,800 | 24,103,060 | 41 | 941 | 41 | 941 |
| 2024年12月31日 (注) 6 | 7,700 | 24,110,760 | 2 | 943 | 2 | 943 |

(注) 1 . 普通株式の新株発行によるものであります。

割当先 日本企業成長投資 1 号投資事業有限責任組合、Camellia Fund I Cayman, LP、Cerasus Fund I
Cayman, LP、Wisteria Fund I Cayman, LP

発行価格 10,000円

資本組入額 5,000円

(注) 2 . 資本政策上の柔軟性及び機動性を確保することを目的に、2021年12月13日付で資本金の額を減少し、その他
資本剰余金に振り替えております。この結果、1,020百万円減少しております。(減資割合99.0%)

(注) 3 . 旧Japan Eyewear Holdings株式会社との吸収合併時の新株式の交付(合併比率1:726)に伴うものでありま
す。

(注) 4 . 株式分割(1:20)によるものであります。

(注) 5 . 有償一般募集(ブックビルディング方式による募集)

発行価格 1,360円

引受価額 1,271.60円

資本組入額 635.80円

払込金総額 1,780百万円

(注) 6 . 発行済株式総数及び資本金の増加は、新株予約権の行使によるものであります。

(注) 7 . 2025年 1 月31日から2025年 4 月28日までの間に、新株予約権の行使により、発行済株式総数が13,100株、資
本金及び資本準備金がそれぞれ 3 百万円増加しております。

(5) 【所有者別状況】

2025年 1 月31日現在

| 区分 | 株式の状況（１単元の株式数100株） | | | | | | | | 単元未満 株式の状況 （株） |
|-----------------|--------------------|--------|--------------|------------|--------|------|--------|---------|----------------------|
| | 政府及び 地方公共 団体 | 金融機関 | 金融商品 取引業者 | その他の 法人 | 外国法人等 | | 個人その他 | 計 | |
| | | | | | 個人以外 | 個人 | | | |
| 株主数（人） | - | 7 | 29 | 91 | 53 | 14 | 7,094 | 7,288 | - |
| 所有株式数（単元） | - | 24,137 | 5,681 | 92,920 | 52,572 | 19 | 65,643 | 240,972 | 13,560 |
| 所有株式数の割合 （％） | - | 10.02 | 2.36 | 38.56 | 21.81 | 0.01 | 27.24 | 100.00 | - |

(6) 【大株主の状況】

2025年1月31日現在

| 氏名又は名称 | 住所 | 所有株式数 (株) | 発行済株式(自己 株式を除く。)の 総数に対する所有 株式数の割合 (%) |
|--|---|--------------|---|
| 金子インベスト株式会社 | 福井県鯖江市丸山町2丁目3-4 | 9,090,640 | 37.70 |
| 日本企業成長投資1号投資事業有限 責任組合 | 東京都千代田区大手町1丁目6-1 | 3,455,840 | 14.33 |
| Camellia Fund I Cayman, LP (常任代理人 三菱UFJモルガ ン・スタンレー証券株式会社) | Walkers Corporate Limited, 190 Elgin Avenue, George Tow n, Grand Cayman, KY1 - 9008, Cayman Islan ds (東京都千代田区大手町1丁目9-2) | 1,867,860 | 7.74 |
| Cerasus Fund I C ayman, LP (常任代理人 三菱UFJモルガ ン・スタンレー証券株式会社) | Walkers Corporate Limited, 190 Elgin Avenue, George Tow n, Grand Cayman, KY1 - 9008, Cayman Islan ds (東京都千代田区大手町1丁目9-2) | 1,450,600 | 6.01 |
| 株式会社日本カストディ銀行(信託 口) | 東京都中央区晴海1丁目8-12 | 1,307,700 | 5.42 |
| Wisteria Fund I Cayman, LP (常任代理人 三菱UFJモルガ ン・スタンレー証券株式会社) | Walkers Corporate Limited, 190 Elgin Avenue, George Tow n, Grand Cayman, KY1 - 9008, Cayman Islan ds (東京都千代田区大手町1丁目9-2) | 958,140 | 3.97 |
| 株式会社日本政策投資銀行 | 東京都千代田区大手町1丁目9-6 | 469,620 | 1.94 |
| 野村信託銀行株式会社(投信口) | 東京都千代田区大手町2丁目2-2 | 465,200 | 1.92 |
| 野村證券株式会社 (常任代理人株式会社三井住友銀 行) | 東京都中央区日本橋1丁目13-1 (東京都千代田区丸の内1丁目1番2 号) | 196,666 | 0.81 |
| MORGAN STAN LEY & CO. LLC (常任代理人 モルガン・スタン レーMUFJ証券株式会社) | 1585 Broadway New Y ork, New York 1003 6, U.S.A. (東京都千代田区大手町1丁目9番7号 大手町フィナンシャルシティサウスタ ワー) | 145,294 | 0.60 |
| 計 | - | 19,407,560 | 80.44 |

(注) 1. 自己株式は所有しておりません。

(7) 【議決権の状況】

【発行済株式】

2025年1月31日現在

| 区分 | 株式数(株) | 議決権の数(個) | 内容 |
|----------------|-----------------|----------|---|
| 無議決権株式 | - | - | - |
| 議決権制限株式(自己株式等) | - | - | - |
| 議決権制限株式(その他) | - | - | - |
| 完全議決権株式(自己株式等) | - | - | - |
| 完全議決権株式(その他) | 普通株式 24,097,200 | 240,972 | 株主として権利内容に制限のない、当社における標準となる株式であり、単元株式数は100株であります。 |
| 単元未満株式 | 普通株式 13,560 | - | - |
| 発行済株式総数 | 24,110,760 | - | - |
| 総株主の議決権 | - | 240,972 | - |

【自己株式等】

該当事項はありません。

2 【自己株式の取得等の状況】

【株式の種類等】 該当事項はありません。

(1) 【株主総会決議による取得の状況】

該当事項はありません。

(2) 【取締役会決議による取得の状況】

該当事項はありません。

(3) 【株主総会決議又は取締役会決議に基づかないものの内容】

該当事項はありません。

(4) 【取得自己株式の処理状況及び保有状況】

該当事項はありません。

3【配当政策】

当社は、利益配分につきましては、将来の事業展開と経営体質の強化のために必要な内部留保を確保しつつ、安定した配当を継続していくことを基本方針としており、年間配当性向40%を目安として配当を実施する方針であります。

当社は、中間配当と期末配当の年2回の剰余金の配当を行うことを基本方針としております。

当社は、会社法第459条第1項の規定に基づき、取締役会の決議によって、これらの剰余金の配当を行うことができる旨を定款に定めております。内部留保資金につきましては、今後予想される経営環境の変化に対応すべく、今まで以上にコスト競争力を高め、市場ニーズに応える技術・製造開発体制を強化し、さらにはグローバル戦略の展開を図るために有効投資してまいりたいと考えております。

なお、当事業年度の期末配当については、1株当たり34円を計画しておりましたが、当社グループ全体の財務状況及び当期の業績等を総合的に考慮した結果、1株当たり44円の配当を実施することを以下のとおり決定いたしました。

| 決議年月日 | 基準日 | 配当金の総額 (百万円) | 1株当たり配当額 (円) |
|------------------------|------------|-----------------|-----------------|
| 2024年9月12日 定時取締役会決議 | 2024年7月31日 | 526 | 22.00 |
| 2025年4月25日 定時株主総会決議 | 2025年1月31日 | 1,060 | 44.00 |

4【コーポレート・ガバナンスの状況等】

(1)【コーポレート・ガバナンスの概要】

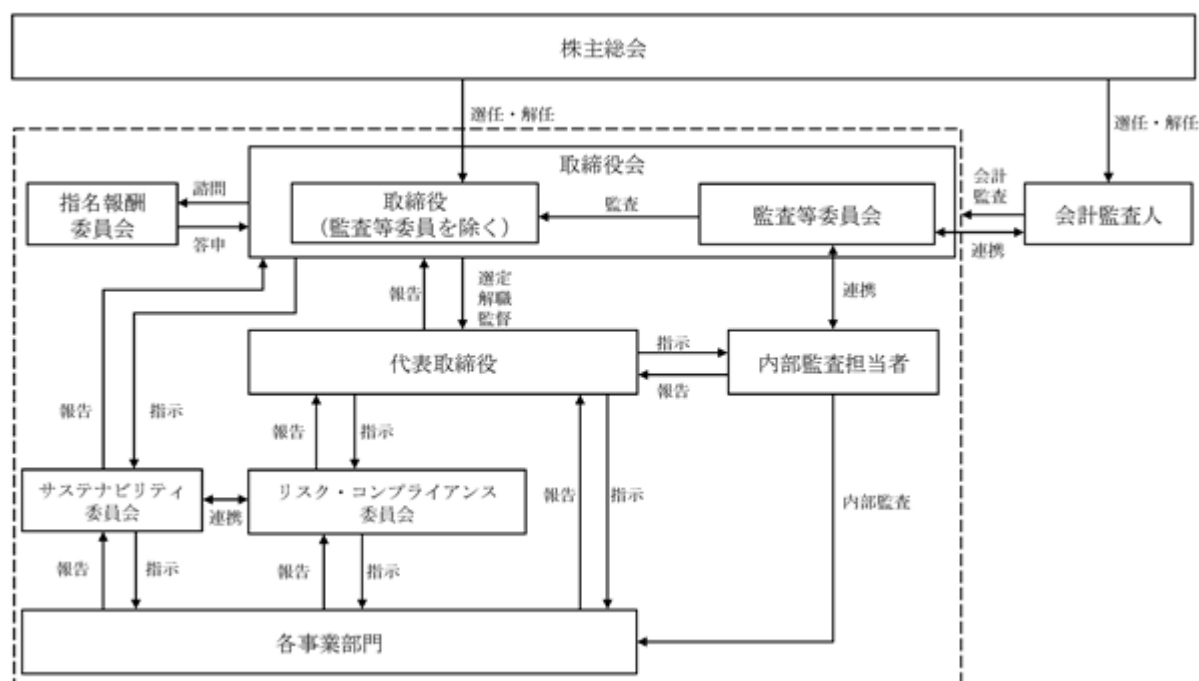
コーポレート・ガバナンスに関する基本的な考え方

当社グループは、『アイウェアを通して、世界中の人々に「夢」「感動」「幸福」を提供し続ける。アイウェアを通して、世界中の人々の文化的生活の向上に寄与することを目指す。アイウェアを通してもたらせる繁栄を、関係する全ての人々と共有し、ともに成長し、社会に貢献する』を基本理念とし、お客様、株主の皆様をはじめ、お取引先、従業員、地域社会といったステークホルダーの期待に応えることを目指しております。持続的な成長及び中長期的な企業価値の向上を図る観点から、迅速かつ効率的な意思決定、経営の健全性及び透明性を高めるために、コーポレート・ガバナンスの充実に継続的に取り組んでおります。

企業統治の体制の概要および当該体制を採用する理由

当社では、持株会社である当社がグループ全体の経営企画及び管理・監督機能を担い、グループ会社において適法・適正で、迅速かつ効率的な事業を推進するためのガバナンス体制を構築することにより、企業価値の向上を目指しております。

a．当社における、企業統治の体制は、下図のとおりであります。



b．機関設計

当社では、監査等委員会設置会社は、監査等委員が取締役会において議決権を有し、また、監査範囲が適法性監査から妥当性監査まで拡大されることから、監査の実効性がより高められると考え、監査等委員会設置会社を選択しております。

c．取締役会

取締役会は、監査等委員でない取締役2名（うち、社外取締役は0名）、監査等委員である取締役3名（うち、社外取締役は2名）で構成されております。

取締役会は月1回定期開催し、当社の重要事項について審議、決定を行うとともに、緊急を要する場合は臨時の取締役会を適宜開催し、経営環境の変化に対応できる体制をとっております。

取締役会の構成員は以下のとおりであります。

| | |
|-----------------|--------|
| 代表取締役社長（取締役会議長） | 金子 真也 |
| 取締役 | 柴田 俊一 |
| 取締役常勤監査等委員（社外） | 中井 ちはる |
| 取締役監査等委員（社外） | 森口 倫 |
| 取締役監査等委員 | 秋里 英寿 |

d. 監査等委員会

監査等委員会は、監査等委員である取締役3名（うち、社外取締役は2名）で構成されております。

監査等委員会は、原則として月1回以上開催いたします。取締役の職務状況を監査するとともに、内部監査室や会計監査人と連携し、経営監視機能の充実に努めております。

e. 社外取締役

社外取締役は、取締役会等の重要な会議への出席や発言、議事録・稟議書等の閲覧による重要な経営情報の把握を通じて、社外の視点による客観的な立場での経営監視機能を果たしております。

f. 指名報酬委員会

当社は、役員人事及び報酬制度における審議プロセスの透明性と客観性を高めるため、取締役会の諮問機関として、任意の指名報酬委員会を設置しております。同委員会の委員は森口倫、金子真也、中井ちはるの3名で、委員長は独立社外取締役である森口倫が務めており、委員の過半数は社外役員で構成されております。

g. リスク・コンプライアンス委員会

当社は、リスク管理の全社的推進とリスク管理に必要な情報の共有化を図るため、リスク・コンプライアンス委員会を設置しております。代表取締役社長が委員長を務め、当社の常勤役員及び役職者（委員長が指名した者）、グループ会社社長（海外子会社の社長は委員長が指名した場合）が出席し、四半期に1回開催しております。

h. サステナビリティ委員会

当社は、今後の経営を支える基盤の1つとして、サステナビリティ委員会を設置し、サステナビリティに関わる重要な施策や取り組みを検討・推進しております。サステナビリティ委員会は、代表取締役を委員長とし、監査等委員でない取締役1名をサステナビリティ推進担当役員とするほか、主要な事業子会社からも参画し、グループ全体としての取組を審議しております。重要事項については適宜、取締役会にて議論した上で方針を決定しております。また、サステナビリティに関連するリスクについては分析を行い、リスク・コンプライアンス委員会とも連携しております。

i. 内部監査室

当社は、内部監査担当者として、各部門から独立した代表取締役直轄組織である内部監査室を設置しております。内部監査室は専任者1名で構成されており、内部監査規程に基づき各部門の業務監査を実施し、代表取締役に監査結果を報告するとともに、各部門に対して業務改善等のための指摘を行い改善状況についてフォローアップを実施しております。また、内部監査室は監査等委員会及び会計監査人との情報共有・意見交換を行うことにより、監査の実効性を高めております。

企業統治に関するその他の事項

a. 内部統制システムの整備の状況

業務の適正を確保するため、社外取締役を含む取締役会及び監査等委員会を設置しております。

また、内部監査部門として内部監査室を設置しております。内部監査室は、内部監査に関する規程に基づき、当社の内部監査を実施し、改善事項の指摘及び指導を行うとともに、改善の進捗状況をフォローすることにより実効性の高い監査を実施しております。また、取締役会並びに監査等委員会に適宜報告し、指摘事項及びその改善状況を共有しております。

当社グループの「内部統制システムに関する基本方針」の内容は以下のとおりです。

1. 当社グループにおける業務の適正を確保するための体制

当社グループ各社が自立的に業務の適正を確保するための体制を整備することを基本としつつ、当社が適切なグループ会社管理および支援等を行うことにより、当社グループにおける業務の適正を確保する。

当社は、関係会社管理規程を制定し、当社グループ各社に対し、一定の重要事項について当社の事前承認取得または当社への報告を義務付ける。

2. 当社グループの取締役および使用人の職務の執行が法令および定款に適合することを確保するための体制

当社グループの役職員が企業倫理の観点から準拠すべき普遍的価値観および具体的な行動指針を示した企業行動憲章を制定し、当社グループで共有し、遵守する。

当社グループ各社において、コンプライアンスに係る社内体制として、コンプライアンス担当役員およびコンプライアンス担当事務局を設置する。

継続的な周知・教育活動として、イントラネット等を利用したコンプライアンス関連の情報配信等による研修を実施する。

内部通報制度として、当社グループ各社が利用可能な「内部通報窓口」を設置し、運用する。通報窓口は内部監査室と社外窓口である福井スカイ法律事務所とする。「内部通報窓口」への通報者の氏名および情報等は通報窓口において秘匿し、通報者に対して、法令違反等を通報したことを理由として、いかなる不利益な取扱いもしてはならない。

当社グループ各社におけるコンプライアンスに関連した社内規程の運用状況について、当社グループの内部監査室が内部監査を行い、その結果を当社および当該会社の取締役および監査等委員（又は監査役）に報告し、改善を図る。

3．当社グループでの取締役の職務の執行に係る情報の保存および管理に関する体制

当社グループ各社は、文書管理規程において、議事録、稟議書、報告書、契約書その他の取締役の職務の執行に係る文書の保存等の取扱いについて規定し、適切に運用する。

4．当社グループの損失の危険の管理に関する規程その他の体制

当社は、当社グループ全体におけるリスク管理の徹底を図るため、リスク管理規程およびコンプライアンス規程を制定する。当該規程に基づき設置されるリスク・コンプライアンス委員会は、当社代表取締役社長を委員長とし、当社グループのリスクに関して、未然防止の観点から、リスク事象の認識と適切な対応策の整備、運用を行う。

当社グループのリスクが顕在化した場合またはそのおそれが生じた場合には、リスク管理規程およびコンプライアンス規程に基づき、リスク・コンプライアンス委員会が当社グループ各社と連携して、当社グループ各社の損害拡大を防止し、これを最小限にとどめるために迅速かつ適切な対応を行う。

5．当社グループの取締役の職務の執行が効率的に行われることを確保するための体制

当社グループ各社は、業務分掌規程、職務権限規程等の社内規程を制定し、職務分掌および権限を明確化し、分業体制による業務の専門化・高度化を図る。また、そうした体制の中で、重要度に応じて職務権限を委任できることとし意思決定手続の機動性向上を図る。

当社は、当社グループ全体を網羅する中期経営計画を策定し、適切な進捗管理等を実施することを通じて職務執行の効率化を図る。

6．当社グループの財務報告の信頼性を確保するための体制

当社グループの財務報告に係る内部統制については、金融商品取引法及びその他の関連法令に基づき、評価、維持、改善等を行っております。

当社の各部門および子会社は、自らの業務の遂行にあたり、職務分離による牽制、日常的モニタリング等を実施し、財務報告の適正性の確保に努めております。

7．監査等委員会の職務を補助すべき使用人に関する事項

当社は、監査等委員会と必要に応じて協議を行い監査等委員会が監査を実効的に行うためにその職務を補助すべき使用人（以下「補助使用人」という。）を配置する。

補助使用人は、補助すべき期間中は監査等委員会の指揮命令に服し、取締役およびその他業務執行組織の指揮命令を受けないものとする。

補助使用人の異動、人事考課、給与および懲戒については、監査等委員会と事前に協議を行う。

8．監査等委員会への報告に関する事項

(1) 取締役（監査等委員である取締役を除く。）および使用人が監査等委員会に報告をするための体制その他の監査等委員会への報告に関する体制

当社グループの役職員が、当社グループの業務または財務の状況に重大な影響を及ぼすおそれのある事項を発見した場合は、その内容について当社監査等委員会に速やかに報告するものとする。

当社の監査等委員会は、当社グループの役職員に対して、業務の執行に関する事項について報告を求めることができるものとする。

(2) 当社グループ各社の取締役（監査等委員である取締役を除く。）、監査等委員（又は監査役）、業務を執行する社員、会社法第596条第1項の職務を行うべき者その他これらの者に相当する者および使用人またはこれらの者から報告を受けた者が当社監査等委員会に報告をするための体制

当社グループの役職員が、当社グループの業務または財務の状況に重大な影響を及ぼすおそれのある事項を発見した場合には、直接または内部監査室等を通じて、その内容について当社監査等委員会に報告する体制の構築を促進する。

当社グループ各社の役職員が定期的に、および、当社監査等委員会から業務執行に関する事項について報告を求められた場合に、必要な報告を行う体制構築を促進する。

(3) 前二号の報告をした者が当該報告をしたことを理由として不利な取扱いを受けないことを確保するための体制

前二号の報告をした者に対して、当該報告したことを理由として、いかなる不利な取扱いもしてはならない。また、報告を受けた監査等委員会は、報告者の氏名および情報等を秘匿する。

9. 監査等委員会の職務の執行について生ずる費用の前払いまたは償還の手続その他の当該職務の執行について生ずる費用または債務の処理に係る方針に関する事項

当社は、監査等委員会が監査の実施のために弁護士、公認会計士その他の社外の専門家に対して助言を求め、または調査、鑑定その他の事務を委託するなどし、所要の費用の前払または支出した費用の償還を請求するときは、当該請求に係る費用が監査等委員会の職務の執行に必要でないと認められる場合を除き、これを拒むことができない。

10. その他監査等委員会の監査が実効的に行われることを確保するための体制

監査等委員は、当社グループ各社の取締役会等の重要な会議に出席し、重要な意思決定の過程および業務執行状況を把握し、必要に応じて意見を述べるができる。

監査等委員会は、内部監査室と意見交換や情報交換を行い、連携を保ちながら必要に応じて調査および報告を求める。

監査等委員会は、必要に応じて弁護士その他の専門家の監査業務に関する助言を受けることができる。

11. 反社会的勢力排除に向けた基本方針および体制

当社グループ各社は、反社会的勢力・団体・個人とは一切関わりを持たず、不当・不法な要求にも応じないことを基本方針とする。その旨を取締役および使用人に周知徹底するとともに、平素より関係行政機関などからの情報収集に努め、事案の発生時には関係行政機関や法律の専門家と緊密に連絡を取り、組織全体として速やかに対処できる体制を整備する。

b. リスク管理体制の整備の状況

リスク発生の予防対策、リスク発生時の報告、発生リスクへの対応の原則、対応策の実施等を骨子とする「グループリスク管理規程」を制定し、当社グループのリスク管理に関する基本方針及びルールを定めております。

また、リスク・コンプライアンス委員会を定期的に開催し、当社グループにおけるリスク情報を共有し、対応策を策定し、リスクの未然防止及びリスク発生時の損失最小化を図っております。

c. 子会社の業務の適正を確保するための体制整備の状況

子会社の業務執行については、毎月開催の取締役会にて財務報告等を行い、業務執行の状況を把握できる体制を構築し、子会社に対し必要な指示、助言、指導を行い、業務の適正を確保しております。

d. 取締役の責任免除

当社は、会社法第426条第1項の規定により、任務を怠ったことによる取締役（取締役であった者を含む。）の損害賠償責任を、法令の限度において、取締役会の決議によって免除することができる旨を定款に定めております。

e. 責任限定契約の内容の概要

当社は会社法第427条第1項に基づき、社外取締役との間において、会社法第423条第1項の損害賠償責任を限定する契約を締結しております。当該契約に基づく損害賠償責任限度額は、会社法第425条第1項各号の額の合計額としております。なお、当該責任限定が認められるのは、当該社外取締役がその責任の原因となった職務の遂行について善意でかつ重大な過失がないときに限られます。

f. 役員等賠償責任保険契約の内容の概要等

当社は、会社法第430条の3第1項に規定する役員等賠償責任保険契約を保険会社との間で締結しております。当該保険契約の被保険者の範囲は取締役、子会社の取締役、監査役及び子会社を含む管理職以上の従業員であり、当該保険料は全額当社が負担しております。当該保険契約により、被保険者が負担することとなる法律上の損害賠償金及び争訟費用等の損害を填補することとしております。

ただし、被保険者の職務の執行の適正性が損なわれないようにするため、被保険者による犯罪行為や法令に違反することを被保険者が認識しながら行った行為等に起因する損害等の場合には填補の対象としないこととしております。

g．取締役の定数

当社は、当社の取締役（監査等委員である取締役を除く。）は8名以内、監査等委員である取締役は5名以内とする旨を定款で定めております。

h．取締役の選任及び解任の決議要件

当社は、監査等委員である取締役とそれ以外の取締役とを区別して株主総会に選任する旨を定款で定めております。

また、取締役の選任決議は、議決権を行使することができる株主の議決権の3分の1以上を有する株主が出席し、その議決権の過半数をもって行う旨及び選任決議は、累積投票によらない旨を定款で定めております。

i．株主総会の特別決議要件

当社は、株主総会の円滑な運営を目的として、会社法第309条第2項に定める決議は、議決権を行使することができる株主の議決権の3分の1以上を有する株主が出席し、その議決権の3分の2以上をもって行う旨を定款で定めております。

j．中間配当

当社は、株主に対する柔軟な利益還元を可能にするため、会社法第454条第5項の規定により、取締役会の決議により、毎年7月31日を基準日として中間配当をすることができる旨を定款に定めております。

k．剰余金の配当等の決定機関

当社は、機動的な資本政策を遂行できるようにするため、剰余金の配当等会社法第459条第1項各号に定める事項については、法令に別段の定めのある場合を除き、取締役会の決議によって定めることができる旨を定款に定めております。

2025年2月17日付で公表した、当社役員によるインサイダー取引規制違反が疑われる事案（以下、「本事案」という。）については、同月21日付け「当社役員による当社株式の売買に関する件について」のとおり、当社から独立した外部の弁護士による調査、ヒアリング等を行い、当該事案発生の原因分析及び再発防止策の提言をまとめた調査報告書を受領いたしました。

当社は、本調査報告書の提言を真摯に受け止め、具体的な再発防止策を定め、実行しております。あわせて、今後の取組において、法令順守とリスク管理体制をはじめとした内部統制環境の強化を図ってまいります。

取締役会の活動状況

当社は、当事業年度において、取締役会を16回開催いたしました。

各取締役の出席状況は、次のとおりです。

| 区分 | 氏名 | 開催回数 | 出席回数 | 備考 |
|---------------|--------|------|------|------|
| 代表取締役社長 | 金子 真也 | 16 | 16 | |
| 取締役 | 柴田 俊一 | 16 | 16 | |
| 社外取締役 常勤監査等委員 | 松永 夏也 | 16 | 16 | （注）1 |
| 社外取締役 常勤監査等委員 | 中井 ちはる | - | - | （注）2 |
| 社外取締役 監査等委員 | 齋藤 峰明 | 16 | 15 | （注）3 |
| 社外取締役 監査等委員 | 森口 倫 | - | - | （注）4 |
| 取締役 監査等委員 | 秋里 英寿 | 16 | 16 | |

（注）1．2025年4月25日に開催した第6回定時株主総会終結の時をもって、任期満了により取締役を退任しております。

2．2025年4月25日に開催した第6回定時株主総会において選任された新任の取締役であるため、当事業年度における取締役会の出席状況は記載しておりません。

3．2025年3月10日付で取締役を辞任しておりますので、辞任までの期間に開催された取締役会の出席状況を記載しております。

4．2025年3月21日付で一時役員（監査等委員である社外取締役）として選任され、2025年4月25日開催の第6回定時株主総会において、取締役に選任しておりますので、当事業年度における取締役会の出席状況は記載しておりません。

取締役会においては、当社の経営に関する重要な事項について、審議・決定しております。

具体的には、組織変更に関する事項、重要な人事に関する事項、会社の決算に関する事項、重要な規定に関する事項、サステナビリティに関する事項、その他重要な業務執行に関する事項等について、審議・決定いたしました。

指名報酬委員会の活動状況

当社は、当事業年度において、指名報酬委員会を1回開催いたしました。

各委員の出席状況は、次のとおりです。

| 区分 | 氏名 | 開催回数 | 出席回数 | 備考 |
|----------------------|--------|------|------|------|
| 社外取締役 監査等委員 (委員長) | 齋藤 峰明 | 1 | 1 | (注)1 |
| 社外取締役 監査等委員 | 森口 倫 | - | - | (注)2 |
| 代表取締役社長 | 金子 真也 | 1 | 1 | - |
| 社外取締役 常勤監査等委員 | 松永 夏也 | 1 | 1 | (注)3 |
| 社外取締役 常勤監査等委員 | 中井 ちはる | - | - | (注)4 |

(注)1. 2025年3月10日付で取締役を辞任しておりますので、辞任までの期間に開催された指名報酬委員会の出席状況を記載しております。

2. 2025年3月21日付で一時役員(監査等委員である社外取締役)として選任され、2025年4月25日開催の第6回定時株主総会において、取締役に選任しておりますので、当事業年度における指名報酬委員会の出席状況は記載しておりません。

3. 2025年4月25日に開催した第6回定時株主総会終結の時をもって、任期満了により取締役を退任しております。

4. 2025年4月25日に開催した第6回定時株主総会において選任された新任の取締役であるため、当事業年度における指名報酬委員会の出席状況は記載しておりません。

指名報酬委員会は、取締役会の諮問機関として、監査等委員でない取締役の選任、代表取締役の選任、役付取締役の選任、取締役の個人別報酬等について審議し、取締役会に対し答申しております。

(2) 【役員の状況】

役員一覧

男性4名 女性1名（役員のうち女性の比率20％）

| 役職名 | 氏名 | 生年月日 | 略歴 | 任期 | 所有株式数 (株) |
|-----------------------|--------|---------------|---|-------|--------------------|
| 代表取締役社長 | 金子 真也 | 1958年 8 月11日生 | 1981年 4 月 金子眼鏡 入社 1999年 9 月 旧・金子眼鏡(株) 代表取締役社長 2019年10月 金子ホールディングス(株) 代表取締役社長 2019年10月 金子眼鏡(株) 代表取締役社長（現任） 2022年12月 (株)フォーナインズ 取締役（現任） 2023年 5 月 当社 代表取締役社長（現任） | (注) 2 | 9,090,640 (注) 4 |
| 取締役 管理本部長 兼管理部長 | 柴田 俊一 | 1966年12月 9 日生 | 1989年 4 月 国民金融公庫（現・日本政策金融公庫） 入庫 1998年 3 月 (株)日本能率協会コンサルティング 入社 2000年 1 月 富士通機電(株)（現・富士通フロンテック(株)） 入社 2002年 1 月 (株)ユー・エス・ジェイ（現・合同会社ユー・エス・ジェイ） 入社 2009年10月 日本マクドナルド(株) 入社 2012年 6 月 (株)すかいらく（現・(株)すかいらくホールディングス） 入社 2019年 7 月 (株)テクノシステム 入社 2019年12月 金子眼鏡(株) 入社 2022年 2 月 旧Japan Eyewear Holdings(株) 出向 2022年 4 月 旧Japan Eyewear Holdings(株) 取締役管理本部長 2022年 4 月 (株)フォーナインズ 代表取締役 2022年 9 月 (株)フォーナインズ 取締役（現任） 2022年12月 金子眼鏡(株) 取締役（現任） 2022年12月 旧Japan Eyewear Holdings(株) 取締役管理本部長兼管理部長 2023年 5 月 当社 取締役管理本部長兼管理部長（現任） | (注) 2 | 5,000 |
| 取締役 (常勤監査等委員) | 中井 ちはる | 1983年11月28日生 | 2012年 2 月 有限責任監査法人トーマツ 入所 2016年10月 公認会計士登録 2022年 4 月 Deloitte AG 出向 2024年 3 月 有限責任監査法人トーマツ 東京事務所 復帰 2025年 4 月 当社 取締役常勤監査等委員（現任） 2025年 4 月 金子眼鏡(株) 監査役（現任） (株)フォーナインズ 監査役（現任） | (注) 3 | - |
| 取締役 (監査等委員) | 森口 倫 | 1979年12月 2 日生 | 2004年10月 弁護士登録（第一東京弁護士会） 2004年10月 桃尾・松尾・難波法律事務所 入所 2009年 4 月 金融庁総務企画局市場課 専門官（任期付職員） 2010年11月 桃尾・松尾・難波法律事務所 復帰 2016年 1 月 同 パートナー（現任） 2021年10月 エスコンジャパンリート投資法人 監督役員（現任） 2025年 3 月 当社仮社外取締役（監査等委員） 2025年 4 月 当社 取締役監査等委員（現任） | (注) 3 | - |

| 役職名 | 氏名 | 生年月日 | 略歴 | 任期 | 所有株式数 (株) |
|----------------|-------|----------------|--|-------|--------------|
| 取締役 (監査等委員) | 秋里 英寿 | 1980年 5 月 9 日生 | 2005年 4 月 ポストンコンサルティンググループ 2010年10月 (株)ジェイド(現・ジェイドグループ (株)) 代表取締役 2013年 7 月 ジュビターショップチャンネル(株) 2013年 7 月 ベインキャピタルアジアLLC 2017年 8 月 (株)日本企業成長投資 パートナー (現任) 2019年 9 月 (株)サング 社外取締役(現任) 2019年10月 金子眼鏡(株) 社外取締役 2019年10月 金子ホールディングス(株) 社外取締 役 2021年 6 月 ピーロート・ジャパン(株) 社外取締 役(現任) 2021年 8 月 Four Nines Limited Director 2021年 8 月 (株)フォーナインズ 取締役 2022年 7 月 (株)オーバーラップ 社外取締役(現 任) 2022年 7 月 株式会社オーバーラップホールディ ングス 取締役(現任) 2022年10月 旧Japan Eyewear Holdings(株) 取締 役監査等委員 2023年 5 月 当社 取締役監査等委員(現任) 2024年10月 株式会社ティ・アイ・シイ 取締役 (現任) 2024年12月 トーテックアメニティ株式会社 取締 役(現任) 2024年12月 TS株式会社 代表取締役(現任) | (注) 3 | - |
| 計 | | | | | 9,095,640 |

(注) 1. 取締役中井ちはる及び森口倫は、社外取締役であります。

2. 取締役(監査等委員である取締役を除く。)の任期は、2025年 4 月25日から2026年 1 月期に係る定時株主総会終結の時までであります。
3. 監査等委員である取締役の任期は、2025年 4 月25日から2027年 1 月期に係る定時株主総会終結の時までであります。
4. 代表取締役社長金子真也の所有株式数は、同氏が代表を務める会社である金子インベスト株式会社が所有する株式数を含んでおります。

社外役員の状況

本書提出日現在、当社の社外取締役は 2 名であり、いずれも監査等委員であります。

社外取締役監査等委員 中井ちはるは、公認会計士としての高度な専門知識と海外勤務を含む豊富な経験を有しており、専門的な観点から取締役の職務執行に対する監督、助言等を行えるものと判断しております。なお、同氏は、過去に会社の経営に関与された経験はありませんが、上記の理由により、当社の監査等委員である社外取締役としての職務を適切に遂行することができるものと判断しております。同氏と当社との間に人的、資本的関係又は取引関係その他の利害関係はありません。

社外取締役監査等委員 森口倫は、弁護士としての豊富な経験と高度な専門知識を有しており、主にコンプライアンスの観点から監督、助言等を行えるものと判断しております。このような観点から当社の監査等委員である社外取締役としての職務を適切に遂行することができるものと判断しております。同氏と当社との間に人的、資本的関係又は取引関係その他の利害関係はありません。

社外取締役又は社外取締役監査等委員による監督又は監査と内部監査、社外取締役監査等委員による監査及び会計監査との相互連携並びに内部統制部門との関係

社外取締役及び社外取締役監査等委員は、取締役会及び監査等委員会を通して、内部監査及び監査等委員会監査の報告を受けております。内部監査部門は、子会社を含むグループ全体の内部統制システムについてモニタリングを行い、その監査結果を内部監査部門から月一度、監査等委員会に報告するとともに情報交換をしております。

また、会計監査人とは四半期に一度情報交換を行うことで、会計監査との相互連携に努めております。

(3) 【監査の状況】

監査等委員会監査の状況

当社の監査等委員会は、3名の監査等委員である取締役で構成され、そのうち2名が社外取締役であります。

社外取締役 中井ちはる氏は、公認会計士としての高度な専門知識と海外勤務を含む豊富な経験を有しております。社外取締役 森口倫氏は、弁護士としての豊富な経験と高度な専門知識を有しております。取締役 秋里英寿氏は、他企業の役員を歴任し企業経営に深く携わっており、経営・財務に関する相当程度の知見を有しております。

監査等委員は、監査等委員会が決定した監査計画、監査業務の分担等に基づき、取締役の職務の執行を監査しております。監査等委員会の監査・監督機能を高めるために、取締役会のほか、リスクコンプライアンス委員会・サステナビリティ委員会へも出席しております。また、監査等委員は、店舗及び各部門への往査を行い、各部門長並びに従業員より報告を受け、意見交換を行います。これらの職務の遂行により当社グループの経営状況を監視するとともに、会計監査人からの定期的な監査状況の聴取や内部監査部門等との定期的な情報交換により、内部統制システムの整備並びに運用状況を確認し、監査の充実を図っております。

当社は監査等委員会を毎月開催しているほか、必要に応じて随時開催しており、当事業年度における個々の監査等委員の出席状況については次の通りであります。

| 区分 | 氏名 | 開催回数 | 出席回数 | 備考 |
|---------------|--------|------|------|-------|
| 社外取締役 常勤監査等委員 | 松永 夏也 | 14 | 14 | (注) 1 |
| 社外取締役 常勤監査等委員 | 中井 ちはる | - | - | (注) 2 |
| 社外取締役 監査等委員 | 齋藤 峰明 | 14 | 14 | (注) 3 |
| 社外取締役 監査等委員 | 森口 倫 | - | - | (注) 4 |
| 取締役 監査等委員 | 秋里 英寿 | 14 | 14 | - |

(注) 1 . 2025年4月25日に開催した第6回定時株主総会終結の時をもって、任期満了により監査等委員を退任しております。

2 . 2025年4月25日に開催した第6回定時株主総会において選任された新任の監査等委員であるため、当事業年度における監査等委員会の出席状況は記載しておりません。

3 . 2025年3月10日付で監査等委員を辞任しておりますので、辞任までの期間に開催された監査等委員会の出席状況を記載しております。

4 . 2025年3月21日付で一時役員（監査等委員である社外取締役）として選任され、2025年4月25日開催の第6回定時株主総会において、監査等委員に選任しておりますので、当事業年度における監査等委員会の出席状況は記載しておりません。

主に、監査の方針及び監査計画、会計監査人の監査の方法及び結果の相当性等の検討を行うとともに、内部監査部門からの報告聴取、常勤監査等委員から社外取締役監査等委員への重要な事項の報告及び検討等を行いました。

内部監査の状況

当社の内部監査は、代表取締役直属の専任の内部監査担当者を配置しております。内部監査人1名が内部監査業務を実施しており、業務の適法・適切な運営と内部管理の徹底を図っております。

内部監査部門では、問題点の指摘の他、必要と認められる改善・是正策の提言を行い、指摘・提言事項の改善履行状況について、必要に応じ、フォローアップ監査を実施しております。また、内部監査室は必要に応じて外部専門家からアドバイス及び指導を受けております。監査結果は文書化され、代表取締役社長に直接報告されるとともに取締役会に定期的に報告されております。

なお、監査等委員、内部監査部門及び会計監査人は、それぞれの監査を踏まえて四半期ごとに情報交換を行う等、必要に応じて都度情報を共有し、三者間で連携を図ることにより三様監査の実効性を高めております。

会計監査の状況

a . 監査法人の名称

PwC Japan 有限責任監査法人

b . 監査継続期間

5年間（旧Japan Eyewear Holdings株式会社に関する監査継続期間を含んでおります。）

c. 業務を執行した公認会計士

| | | |
|----------|--------|-------|
| 指定有限責任社員 | 業務執行社員 | 田村 透 |
| 指定有限責任社員 | 業務執行社員 | 野村 尊博 |

d. 監査業務に係る補助者の構成

当社の会計監査業務に係る補助者は、公認会計士 3 名、その他18名であります。

e. 監査法人の選定方針と理由

監査等委員会は、会計監査人が会社法第340条第 1 項各号に定める項目に該当すると認められる場合は、監査等委員全員の合意に基づき監査等委員会が、会計監査人を解任いたします。この場合、監査等委員会が選定した監査等委員は、解任後最初に招集される株主総会にて、会計監査人を解任した旨と解任の理由を報告いたします。

また、監査等委員会は、会計監査人の監査品質、監査実施の有効性及び効率性等を勘案し、再任もしくは不再任の検討を毎年実施いたします。会計監査人の不再任に関する株主総会の議案の内容を決定した場合、監査等委員会が選定した監査等委員は、株主総会にてその議案について必要な説明をいたします。

なお第 5 期連結会計年度においては監査等委員会が評価を実施し、評価の結果問題ないと判断し再任いたしました。

f. 監査等委員会による監査法人の評価

当社監査等委員会は、会計監査人に対して評価を行っております。この評価については、予め監査等委員会が定めた「会計監査人评价基準」に従い、会計監査人の監査品質、監査実施の有効性及び効率性等を評価しております。

監査報酬の内容等

a. 監査公認会計士等に対する報酬

| 区分 | 前連結会計年度 | | 当連結会計年度 | |
|-------|-------------------|------------------|-------------------|------------------|
| | 監査証明業務に基づく報酬（百万円） | 非監査業務に基づく報酬（百万円） | 監査証明業務に基づく報酬（百万円） | 非監査業務に基づく報酬（百万円） |
| 提出会社 | 43 | 1 | 40 | - |
| 連結子会社 | - | - | - | - |
| 計 | 43 | 1 | 40 | - |

b. 監査公認会計士等と同一のネットワークに属する者に対する報酬の内容

| 区分 | 前連結会計年度 | | 当連結会計年度 | |
|-------|-------------------|------------------|-------------------|------------------|
| | 監査証明業務に基づく報酬（百万円） | 非監査業務に基づく報酬（百万円） | 監査証明業務に基づく報酬（百万円） | 非監査業務に基づく報酬（百万円） |
| 提出会社 | - | 8 | - | - |
| 連結子会社 | - | - | - | - |
| 計 | - | 8 | - | - |

c. 監査公認会計士等の提出会社に対する非監査業務の内容

（前連結会計年度）

当社は、PwC Japan 有限責任監査法人に対して、公認会計士法第2条第1項の業務以外に、新規上場に係るコンフォート・レター作成業務についての対価を支払っております。

（当連結会計年度）

該当事項はありません。

d. 監査公認会計士等の連結子会社に対する非監査業務の内容

（前連結会計年度）

該当事項はありません。

（当連結会計年度）

該当事項はありません。

e. 監査公認会計士等と同一のネットワークファームの提出会社に対する非監査業務の内容

（前連結会計年度）

当社が監査公認会計士等と同一のネットワークファームに対して支払っている非監査業務の内容は、税務に関するアドバイザリー業務等です。

（当連結会計年度）

該当事項はありません。

f. 監査公認会計士等と同一のネットワークファームの連結子会社に対する非監査業務の内容

（前連結会計年度）

該当事項はありません。

（当連結会計年度）

該当事項はありません。

g. その他の重要な監査証明業務に基づく報酬の内容

(前連結会計年度)

該当事項はありません。

(当連結会計年度)

該当事項はありません。

h. 監査報酬の決定方針

予定監査執務日数を基に、監査法人と協議の上、決定しています。

i. 監査等委員会が会計監査人の報酬等に同意した理由

当社監査等委員会は、日本監査役協会が公表する「会計監査人との連携に関する実務指針」を踏まえ、監査計画の内容、監査報酬見積りの算出根拠・算定内容についてその適切性・妥当性などを確認し、検討した結果、会計監査人の報酬等につき、会社法第399条第1項の同意を行っております。

(4) 【役員の報酬等】

役員の報酬等の額又はその算定方法の決定に関する方針に係る事項

当社は、2024年4月26日開催の取締役会において、取締役（監査等委員である取締役を除く。以下、「取締役」という。）の個人別の報酬額の内容に係る決定方針を決議しております。

取締役及び監査等委員である取締役（以下、「監査等委員」という。）の定款上の取締役員数は8名以内、監査等委員数は5名以内であります。

取締役及び監査等委員の報酬については、株主総会において取締役全員及び監査等委員全員のそれぞれ報酬額の限度額を決議しております。各取締役の報酬額は指名報酬委員会の答申に基づく取締役会決議により、また、各監査等委員の報酬額は監査等委員の協議により決定しています。指名報酬委員会は取締役会の諮問機関であり、当社取締役3名以上を選出して構成することとしております。また、委員会の独立性が担保されるよう、委員の過半数は東京証券取引所に独立役員として届け出た社外取締役（以下、「独立社外取締役」という。）であるものとし、委員長は独立社外取締役から選定しています。

取締役及び監査等委員の報酬体系は、基本報酬と非金銭報酬等（株式報酬型ストックオプション）により構成されています。基本報酬については、2023年4月27日開催の株主総会において、取締役の報酬総額を決議時に対象とされていた2名の取締役に對して年額200百万円とすること、2023年4月27日開催の株主総会において、監査等委員の報酬総額を決議時に対象としていた2名の監査等委員に對して年額30百万円とすることを決議しております。

非金銭報酬等である株式報酬型ストックオプションは、時価発行新株予約権信託に基づく新株予約権を、予め作成された交付ガイドラインの基準に基づき、評価委員会にて交付する新株予約権の数を決定し、本信託にかかる信託設定契約に定める交付基準日に交付します。なお、評価委員会は、管理担当取締役及び社外役員複数名によって構成されております。株式報酬型ストックオプションについては、2020年3月25日開催の臨時株主総会において、以下の発行を決議しております。

第1回新株予約権上限個数 15,000個

第2回新株予約権上限個数 12,000個

第3回新株予約権上限個数 7,500個

当事業年度において、取締役会による報酬案を指名報酬委員会に對して諮問し、指名報酬委員会では2024年2月29日に開催した委員会において、会社業績及び個人の業務評価等を勘案の上、個別報酬額を決議し、取締役会に答申しました。最終的な各取締役別の報酬額の決定に関しては決裁権限を有する取締役会にて審議の上、決議しました。監査等委員個々の報酬は、株主総会で決議された報酬限度額の範囲内で監査等委員の協議により決定しています。なお、取締役会は、当事業年度における取締役の個人別の報酬について、報酬等の内容の決定方法及び決定された報酬等の内容について、指名報酬委員会における審議が尊重されていることを確認しており、当該事業年度に係る取締役の個人報酬等の内容が方針に沿うものであると取締役会は判断しております。

役員区分ごとの報酬等の総額、報酬等の種類別の総額及び対象となる役員の員数

| 役員区分 | 報酬等の総額（百万円） | 報酬等の種類別の総額（百万円） | | 対象となる役員の員数（名） |
|--------------------------|-------------|-----------------|----------------|---------------|
| | | 固定報酬 | 株式報酬型ストックオプション | |
| 取締役 （監査等委員及び社外取締役を除く） | 112 | 96 | 16 | 2 |
| 取締役（監査等委員） （社外取締役を除く） | - | - | - | - |
| 社外役員（監査等委員） | 16 | 16 | - | 2 |

（注） 上表の取締役の員数が当事業年度中に在任していた取締役の員数及び当事業年度末日の取締役の員数と相違しておりますのは、無報酬の取締役（監査等委員）1名を除いているためであります。

報酬等の総額が1億円以上である者の報酬等の総額等

該当事項はありません。

使用人兼務役員の使用人分給与のうち重要なもの

該当事項はありません。

（５）【株式の保有状況】

投資株式の区分の基準及び考え方

当社は、現状では純投資目的以外の目的である政策保有株式を保有しておらず、将来においても保有しないことを基本方針としております。

保有目的が純投資目的以外の目的である投資株式

該当事項はありません。

保有目的が純投資目的である投資株式

該当事項はありません。

第5【経理の状況】

1．連結財務諸表及び財務諸表の作成方法について

(1) 当社の連結財務諸表は、「連結財務諸表の用語、様式及び作成方法に関する規則」(昭和51年大蔵省令第28号)第312条の規定により、国際会計基準(以下「IFRS」という。)に準拠して作成しております。

(2) 当社の財務諸表は、「財務諸表等の用語、様式及び作成方法に関する規則」(昭和38年大蔵省令第59号。以下「財務諸表等規則」という。)に基づいて作成しております。

また、当社は、特例財務諸表提出会社に該当し、財務諸表等規則第127条の規定により財務諸表を作成しております。

2．監査証明について

当社は、金融商品取引法第193条の2第1項の規定に基づき、連結会計年度(2024年2月1日から2025年1月31日まで)の連結財務諸表及び事業年度(2024年2月1日から2025年1月31日まで)の財務諸表について、PwC Japan有限責任監査法人により監査を受けております。

3．連結財務諸表等の適正性を確保するための特段の取組み及びIFRSに基づいて連結財務諸表等を適正に作成することができる体制の整備について

当社は、連結財務諸表等の適正性を確保するための特段の取組み及びIFRSに基づいて連結財務諸表等を適正に作成することができる体制の整備を行っております。その内容は以下のとおりであります。

(1) 会計基準等の内容を適切に把握し、又は会計基準等の変更等についての的確に対応できる体制を整備するため、監査法人等が主催するセミナー等に参加しております。

(2) IFRSの適用については、国際会計基準審議会が公表するプレスリリースや基準書を随時入手し、最新の基準の把握を行っております。また、IFRSに基づく適正な連結財務諸表等を作成するために、IFRSに準拠したグループ会計方針及び会計指針を作成し、それらに基づいて会計処理を行っております。

1 【連結財務諸表等】

(1) 【連結財務諸表】

【連結財政状態計算書】

(単位：百万円)

| | 注記 | 前連結会計年度 (2024年 1 月31日) | 当連結会計年度 (2025年 1 月31日) |
|------------------|-------|---------------------------|---------------------------|
| 資産 | | | |
| 流動資産 | | | |
| 現金及び現金同等物 | 8、31 | 4,426 | 3,931 |
| 営業債権及びその他の債権 | 9、31 | 1,150 | 1,379 |
| 棚卸資産 | 10 | 1,497 | 1,871 |
| その他の流動資産 | 11 | 165 | 253 |
| 流動資産合計 | | 7,240 | 7,436 |
| 非流動資産 | | | |
| 有形固定資産 | 12 | 2,655 | 4,769 |
| 使用権資産 | 12、14 | 2,688 | 3,761 |
| のれん | 13、15 | 13,899 | 13,950 |
| 商標権 | 13、15 | 5,897 | 5,897 |
| その他の無形資産 | 13 | 363 | 333 |
| その他の金融資産 | 31 | 1,883 | 1,961 |
| 繰延税金資産 | 28 | 116 | 671 |
| その他の非流動資産 | 11 | 22 | 51 |
| 非流動資産合計 | | 27,526 | 31,396 |
| 資産合計 | | 34,766 | 38,833 |
| 負債 | | | |
| 流動負債 | | | |
| 営業債務及びその他の債務 | 16、31 | 428 | 618 |
| 契約負債 | 24 | 445 | 526 |
| リース負債 | 14、31 | 1,033 | 1,200 |
| 未払法人所得税 | | 770 | 1,133 |
| 1年内返済予定の長期借入金 | 17、31 | 950 | 950 |
| その他の流動負債 | 19 | 665 | 791 |
| 流動負債合計 | | 4,293 | 5,220 |
| 非流動負債 | | | |
| 借入金 | 17、31 | 12,772 | 11,875 |
| リース負債 | 14、31 | 1,703 | 2,624 |
| 引当金 | 21 | 37 | 45 |
| 繰延税金負債 | 28 | 2,189 | 2,146 |
| その他の非流動負債 | 19 | 500 | 500 |
| 非流動負債合計 | | 17,202 | 17,191 |
| 負債合計 | | 21,495 | 22,411 |
| 資本 | | | |
| 資本金 | 22 | 900 | 943 |
| 資本剰余金 | 22 | 10,529 | 9,602 |
| 利益剰余金 | 22 | 1,774 | 5,769 |
| その他の資本の構成要素 | 22、30 | 66 | 106 |
| 親会社の所有者に帰属する持分合計 | | 13,270 | 16,421 |
| 資本合計 | | 13,270 | 16,421 |
| 負債及び資本合計 | | 34,766 | 38,833 |

【連結損益計算書及び連結包括利益計算書】
【連結損益計算書】

(単位：百万円)

| | 注記 | 前連結会計年度 (自 2023年2月1日 至 2024年1月31日) | 当連結会計年度 (自 2024年2月1日 至 2025年1月31日) |
|------------------|----|--|--|
| 売上収益 | 24 | 13,528 | 16,666 |
| 売上原価 | 25 | 3,042 | 3,520 |
| 売上総利益 | | 10,485 | 13,145 |
| 販売費及び一般管理費 | 25 | 6,689 | 7,825 |
| その他収益 | 26 | 19 | 31 |
| その他費用 | 26 | 115 | 23 |
| 営業利益 | | 3,700 | 5,328 |
| 金融収益 | 27 | 4 | 5 |
| 金融費用 | 27 | 409 | 421 |
| 税引前利益 | | 3,295 | 4,912 |
| 法人所得税費用 | 28 | 932 | 917 |
| 当期利益 | | 2,362 | 3,994 |
| 当期利益の帰属 | | | |
| 親会社の所有者 | | 2,217 | 3,994 |
| 非支配持分 | | 145 | - |
| 当期利益 | | 2,362 | 3,994 |
| 1株当たり当期利益 | | | |
| 基本的1株当たり当期利益(円) | 29 | 110.05 | 166.44 |
| 希薄化後1株当たり当期利益(円) | 29 | 108.03 | 163.09 |

【連結包括利益計算書】

(単位：百万円)

| | 注記 | 前連結会計年度 (自 2023年 2 月 1 日 至 2024年 1 月31日) | 当連結会計年度 (自 2024年 2 月 1 日 至 2025年 1 月31日) |
|------------------------------|----|--|--|
| 当期利益 | | 2,362 | 3,994 |
| その他の包括利益 | | | |
| 純損益に振り替えられることのない項目 | | | |
| その他の包括利益を通じて公正価値で測定する資本性金融資産 | | - | - |
| 純損益に振り替えられることのない項目合計 | | - | - |
| 純損益に振り替えられる可能性のある項目 | | | |
| 在外営業活動体の換算差額 | 30 | 46 | 32 |
| 純損益に振り替えられる可能性のある項目合計 | | 46 | 32 |
| 税引後その他の包括利益 | | 46 | 32 |
| 当期包括利益 | | 2,409 | 4,026 |
| 当期包括利益合計額の帰属 | | | |
| 親会社の所有者 | | 2,260 | 4,026 |
| 非支配持分 | | 148 | - |
| 当期包括利益 | | 2,409 | 4,026 |

【連結持分変動計算書】

前連結会計年度（自 2023年2月1日 至 2024年1月31日）

（単位：百万円）

| 注記 | 親会社の所有者に帰属する持分 | | | | 合計 | 非支配持分 | 合計 |
|-----------------|----------------|--------|-------|-------------|--------|-------|--------|
| | 資本金 | 資本剰余金 | 利益剰余金 | その他の資本の構成要素 | | | |
| 2023年2月1日残高 | 10 | 5,086 | 443 | 23 | 4,676 | 4,404 | 9,081 |
| 当期利益 | - | - | 2,217 | - | 2,217 | 145 | 2,362 |
| その他の包括利益 | 30 | - | - | 43 | 43 | 3 | 46 |
| 当期包括利益合計 | - | - | 2,217 | 43 | 2,260 | 148 | 2,409 |
| 新株の発行 | 890 | 890 | - | - | 1,780 | - | 1,780 |
| 企業結合による変動 | - | 4,553 | - | - | 4,553 | 4,553 | - |
| 新株予約権の失効 | 20、30 | - | 1 | 1 | - | - | - |
| 所有者との取引額合計 | 890 | 5,443 | 1 | 1 | 6,333 | 4,553 | 1,780 |
| 2024年1月31日時点の残高 | 900 | 10,529 | 1,774 | 66 | 13,270 | - | 13,270 |

当連結会計年度（自 2024年2月1日 至 2025年1月31日）

（単位：百万円）

| 注記 | 親会社の所有者に帰属する持分 | | | | 合計 | 非支配持分 | 合計 |
|-----------------|----------------|--------|-------|-------------|--------|-------|--------|
| | 資本金 | 資本剰余金 | 利益剰余金 | その他の資本の構成要素 | | | |
| 2024年2月1日残高 | 900 | 10,529 | 1,774 | 66 | 13,270 | - | 13,270 |
| 当期利益 | - | - | 3,994 | - | 3,994 | - | 3,994 |
| その他の包括利益 | 30 | - | - | 32 | 32 | - | 32 |
| 当期包括利益合計 | - | - | 3,994 | 32 | 4,026 | - | 4,026 |
| 剰余金の配当 | 23 | 981 | - | - | 981 | - | 981 |
| 株式報酬取引 | 30 | - | - | 19 | 19 | - | 19 |
| 新株予約権の行使 | 20、30 | 43 | 54 | 12 | 85 | - | 85 |
| 所有者との取引額合計 | 43 | 927 | - | 7 | 876 | - | 876 |
| 2025年1月31日時点の残高 | 943 | 9,602 | 5,769 | 106 | 16,421 | - | 16,421 |

【連結キャッシュ・フロー計算書】

(単位：百万円)

| | 注記 | 前連結会計年度 (自 2023年 2 月 1 日 至 2024年 1 月31日) | 当連結会計年度 (自 2024年 2 月 1 日 至 2025年 1 月31日) |
|--------------------------|----|--|--|
| 営業活動によるキャッシュ・フロー | | | |
| 税引前利益 | | 3,295 | 4,912 |
| 減価償却費及び償却費 | | 1,481 | 1,675 |
| 受取利息及び受取配当金 | | 4 | 5 |
| 支払利息 | | 409 | 421 |
| 営業債権及びその他の債権の増減額（は増加） | | 235 | 179 |
| 営業債務及びその他の債務の増減額（は減少） | | 117 | 249 |
| 棚卸資産の増減額（は増加） | | 183 | 304 |
| その他 | | 42 | 40 |
| 小計 | | 4,838 | 6,727 |
| 利息及び配当金の受取額 | | 4 | 5 |
| 利息の支払額 | | 351 | 267 |
| 法人所得税の支払額 | | 1,044 | 1,206 |
| 営業活動によるキャッシュ・フロー | | 3,446 | 5,258 |
| 投資活動によるキャッシュ・フロー | | | |
| 有形固定資産の取得による支出 | | 771 | 2,179 |
| 無形資産の取得による支出 | | 2 | 0 |
| 連結の範囲の変更を伴う子会社株式の取得による支出 | | - | 146 |
| 敷金及び保証金の差入による支出 | | 140 | 108 |
| 敷金及び保証金の回収による収入 | | 10 | 30 |
| 資産除去債務の履行による支出 | | 0 | 0 |
| その他 | | - | - |
| 投資活動によるキャッシュ・フロー | | 904 | 2,406 |
| 財務活動によるキャッシュ・フロー | | | |
| 長期借入れによる収入 | 34 | - | 13,375 |
| 長期借入金の返済による支出 | 34 | 950 | 14,411 |
| コミットメントライン関連費用の支払額 | 34 | - | 100 |
| 株式の発行による収入 | 22 | 1,780 | - |
| リース負債の返済による支出 | 34 | 1,218 | 1,346 |
| 配当金の支払額 | 23 | - | 981 |
| 新株予約権の行使による収入 | 20 | - | 85 |
| 財務活動によるキャッシュ・フロー | | 388 | 3,379 |
| 現金及び現金同等物に係る換算差額 | | 63 | 32 |
| 現金及び現金同等物の増減額（は減少） | | 2,217 | 495 |
| 現金及び現金同等物の期首残高 | 8 | 2,209 | 4,426 |
| 現金及び現金同等物の期末残高 | 8 | 4,426 | 3,931 |

【連結財務諸表注記】

1. 報告企業

Japan Eyewear Holdings株式会社（以下、「当社」）は、日本に所在する企業であります。登記されている本店及び主要な事業所は、ホームページ（<https://www.japan-eyewear-holdings.co.jp/>）で開示しております。当社及びその子会社（以下「当社グループ」という。）は、当社と子会社で構成され、眼鏡の製造販売を主な事業としております。

2. 作成の基礎

(1) 準拠の表明

当社は、「連結財務諸表の用語、様式及び作成方法に関する規則」（昭和51年大蔵省令第28号）第1条の2に掲げる「指定国際会計基準特定会社」の要件をすべて満たしているため、連結財務諸表を同第312条の規定により、IFRSに準拠して作成しております。

本連結財務諸表は、2025年4月25日に代表取締役社長金子真也及び取締役管理本部長兼管理部長柴田俊一によって承認されております。

(2) 測定の基礎

当社グループの連結財務諸表は、「3. 重要性がある会計方針」に記載している公正価値で測定されている金融商品を除き、取得原価を基礎として作成しております。

(3) 機能通貨及び表示通貨

当社グループの連結財務諸表は、当社の機能通貨である日本円で表示しております。日本円で表示しているすべての財務情報は、百万円未満を切り捨てて記載しております。

3. 重要性がある会計方針

当社グループの重要性がある会計方針は次のとおりであり、他の記載がない限り、連結財務諸表が表示されている全ての期間について適用しております。

(1) 連結の基礎

当社グループの連結財務諸表は、当社及び子会社の財務諸表を含めております。

子会社

子会社とは、当社グループにより支配されている企業であります。支配とは、投資先に対するパワーを有し、投資先への関与により生じるリターンの変動に晒され、かつ投資先に対するパワーを通じてリターンに影響を与える能力を有する場合をいいます。

子会社の財務諸表は、当社グループが支配を獲得した日から支配を喪失する日まで、連結財務諸表に含まれております。子会社に対する当社グループ持分の一部を処分した後も支配が継続する場合には、当社グループの持分の変動を資本取引として会計処理しており、非支配持分の調整額と対価の公正価値との差額は、親会社の所有者に帰属する持分として資本に直接認識されております。支配を喪失した場合には、支配の喪失から生じた利得または損失は純損益で認識しております。

当社グループ内の債権債務残高及び取引、並びに当社グループ内取引によって発生した未実現損益は、連結財務諸表の作成に際して消去しております。

(2) 企業結合

当社グループは、取得法に基づき企業結合の会計処理をしております。非支配持分は、取得日における被取得企業の識別可能純資産に対する比例的持分で当初測定しております。

支払対価の公正価値、被取得企業の非支配持分の金額及び段階取得の場合には取得企業が以前より保有していた被取得企業の支配獲得日の公正価値の合計が、取得日における識別可能資産及び引受負債の正味価額を上回る場合に、その超過額をのれんとして認識しております。一方、この対価の総額が、識別可能資産及び負債の正味価額を下回る場合、その差額を利得として損益に認識しております。

企業結合に関連して発生した取得費用は、負債性金融商品及び資本性金融商品の発行費用を除き、発生時に費用として処理しております。

企業結合の当初の会計処理が、企業結合が発生した連結会計年度末までに完了していない場合には、完了していない項目を暫定的な金額で計上しております。取得日時点で存在し、なおかつそれを知っていたならば取得日で認識した金額の測定に影響したであろう事実及び状況に関する情報を、認識される金額の測定に影響を与えていたと判断される期間（以下、「測定期間」）に入手した場合、その情報を反映して、取得日に認識した暫定的な金額を遡及的に修正しております。この新たに得た情報により資産と負債の追加での認識が発生する場合があります。測定期間は最長で1年間であります。

(3) 外貨換算

外貨建取引

外貨建取引は、取引日における為替レートでグループ企業の各機能通貨に換算しています。

外貨建貨幣性資産・負債は、報告日の為替レートで機能通貨に換算しています。外貨建の公正価値で測定される非貨幣性資産・負債は、その公正価値の算定日における為替レートで機能通貨に換算しています。外貨建の取得原価に基づいて測定されている非貨幣性項目は、取引日の為替レートで換算しています。為替換算差額は通常、純損益で認識しています。

ただし、以下の項目の換算により発生する為替換算差額は、その他の包括利益で認識しています。

- その他包括利益を通じて公正価値で測定する区分に指定された資本性証券に対する投資
- ヘッジが有効な範囲内における、在外営業活動体に対する純投資のヘッジ対象として指定された金融負債
- ヘッジが有効な範囲内における、適格キャッシュ・フロー・ヘッジ

在外営業活動体

在外営業活動体（子会社、支店）の資産・負債は、取得により発生したのれん及び公正価値の調整を含め、報告日の為替レートで表示通貨に換算しています。在外営業活動体の収益及び費用は、期中平均レートで表示通貨に換算しています。為替換算差額はその他の包括利益で認識し、為替換算差額を非支配持分に配分している部分を除き、その他の資本の構成要素に累積しています。在外営業活動体の一部またはすべてを処分し、支配、重要な影響力または共通支配を喪失する場合には、その在外営業活動体に関連するその他の資本の構成要素の累積金額を、処分に係る利得または損失の一部として純損益に組み替えます。当社グループが、子会社の持分を部分的に処分するが、支配は保持する場合、累積金額の一部は適宜非支配持分に再配分します。当社グループが、支配を保持する一方で、関連会社またはジョイント・ベンチャーを部分的にのみ処分する場合には、累積金額の一部を適宜純損益に組み替えます。

(4) 金融商品

非デリバティブ金融資産

金融資産はその当初認識時に、金融資産の管理に関する事業モデル及び金融資産の契約上のキャッシュ・フローの両方に基づき、償却原価で測定する金融資産、純損益を通じて公正価値で測定する金融資産及びその他の包括利益を通じて公正価値で測定する金融資産に分類しております。当社グループでは、償却原価で測定する金融資産については発生日に当初認識しており、それ以外の金融資産については取引日に当初認識しております。

金融資産は、金融資産からのキャッシュ・フローに対する契約上の権利が消滅した場合、又は金融資産のキャッシュ・フローを受け取る契約上の権利を譲渡し、当該金融資産の所有に係るリスクと経済価値のほとんどすべてが移転している場合において、認識を中止しております。

(a) 償却原価で測定する金融資産

次の条件がともに満たされる金融資産を償却原価で測定する金融資産に分類しております。

- ・契約上のキャッシュ・フローを回収するために資産を保有することを目的とする事業モデルに基づいて、資産が保有されている。
- ・金融資産の契約条件により、元本及び元本残高に対する利息の支払のみであるキャッシュ・フローが特定の日に生じる。

償却原価で測定する金融資産は、当初認識時に公正価値にその取得に直接起因する取引コストを加算して測定しております。また、当初認識後は実効金利法を適用した総額の帳簿価額から減損損失を控除しております。

(b) 純損益を通じて公正価値で測定する金融資産

償却原価で測定する金融資産以外の金融資産は、公正価値で測定する金融資産に分類しております。

公正価値で測定する金融資産のうち、その他の包括利益を通じて公正価値で測定する金融資産に分類されたものの以外の金融資産については、純損益を通じて公正価値で測定する金融資産に分類しております。純損益を通じて公正価値で測定する金融資産には、売買目的で保有する金融資産が含まれます。

純損益を通じて公正価値で測定する金融資産は、当初認識時に公正価値により測定し、その取得に直接起因する取引コストは、発生時に純損益で認識しております。また、当初認識後は公正価値で測定し、その事後的な変動を純損益として認識しております。

(c) その他の包括利益を通じて公正価値で測定する金融商品

公正価値で測定する負債性金融商品のうち、次の条件がともに満たされる場合には、その他の包括利益を通じて公正価値で測定する金融資産に分類しております。

- ・契約上のキャッシュ・フローを回収するため、及び売却するために資産を保有することを目的とする事業モデルに基づいて、資産が保有されている。
- ・金融資産の契約条件により、元本及び元本残高に対する利息の支払のみであるキャッシュ・フローが特定の日に生じる。

その他の包括利益を通じて公正価値で測定する金融資産は、当初認識時に公正価値にその取得に直接起因する取引コストを加算して測定しております。また、利息、為替差損益及び減損損失は、純損益として認識し、これらを除いた公正価値の変動額をその他の包括利益として認識しております。

また、売買目的ではない資本性金融商品への投資については、当初認識時に、その公正価値の事後的な変動をその他の包括利益に表示するという取消不能な選択を行うことが認められており、当社グループでは金融商品ごとに当該指定を行い、その他の包括利益を通じて公正価値で測定する資本性金融商品に分類しております。

その他の包括利益を通じて公正価値で測定する資本性金融商品は、当初認識時に公正価値にその取得に直接起因する取引コストを加算して測定しております。また、当初認識後は公正価値で測定し、その事後的な変動をその他の包括利益として認識しております。その他の包括利益として認識した金額は、認識を中止した場合（もしくは公正価値が著しく低下した場合）にその累積額を利益剰余金に振り替えており、純損益には振り替えておりません。なお、配当については、当該配当金が明らかに投資の取得原価の回収を示している場合を除いて純損益として認識しております。

金融資産の減損

当社グループは、償却原価で測定する金融資産及びその他の包括利益を通じて公正価値で測定する金融資産（資本性金融商品を除く）及び契約資産について、金融資産の信用リスクが当初認識以後に著しく増大している場合には、当該金融資産に係る貸倒引当金を全期間の予想信用損失に等しい金額で測定しております。金融資産に係る信用リスクが当初認識以降に著しく増大していない場合には、当該金融資産に係る貸倒引当金を12ヶ月の予想信用損失に等しい金額で測定しております。金融資産に係る信用リスクが当初認識以降に著しく増大しているか否かに関する評価は「注記31. 金融商品 信用リスク」に記載しております。

ただし、営業債権及び契約資産に対する貸倒引当金は、常に全期間の予想信用損失に等しい金額で測定しております。

金融商品の予想信用損失は、次のものを反映する方法で見積っております。

(a) 一定範囲の生じ得る結果を評価することにより算定される、偏りのない確率加重金額

(b) 貨幣の時間価値

(c) 過去の事象、現在の状況及び将来の経済状況の予測についての、報告日において過大なコストや労力をかけずに利用可能な合理的で裏付け可能な情報

当該測定に係る金額は、純損益として認識しております。

また、金融資産の全部又は一部分を回収できないと合理的に判断される場合は、金融資産の帳簿価額を直接償却しております。

金融負債

当社グループでは、金融負債を発生日に当初認識しており、償却原価で測定しております。当初認識時には公正価値からその発行に直接起因する取引コストを減算して測定しております。また、当初認識後は実効金利法に基づく償却原価で測定しております。

金融負債は、金融負債が消滅した時、すなわち、契約中に特定された債務が免責、取消し又は失効となった時に認識を中止しております。

金融資産と金融負債の相殺

金融資産と金融負債は、認識した金額を相殺する法的に強制力のある権利を有しており、かつ、純額で決済する又は資産の実現と負債の決済を同時に実行する意図を有している場合に、相殺して純額で表示しております。

(5) 現金及び現金同等物

現金及び現金同等物は、手許現金、随時引き出し可能な預金及び容易に換金可能であり、かつ価値の変動について僅少なリスクしか負わない取得日から３ヶ月以内に償還期限の到来する短期投資から構成されております。

(6) 棚卸資産

棚卸資産は、取得原価と正味実現可能価額とのいずれか低い金額で測定しております。取得原価には、購入原価、加工費及び棚卸資産が現在の場所及び状態に至るまでに発生したその他のコストのすべてを含んでおり、原価の算定にあたっては、原材料、商品、製品、仕掛品については主として総平均法を用いております。当社グループが製造した棚卸資産及び仕掛品には通常操業度に基づく製造間接費の配賦額を含めております。正味実現可能価額は、通常の営業過程における見積売価から、完成までの見積原価及び販売に要する見積費用を控除した額であります。

(7) 有形固定資産

認識及び測定

有形固定資産については、取得原価から減価償却累計額及び減損損失累計額を控除した額で測定しております。

取得原価には資産の取得に直接関連する費用が含まれております。有形固定資産の構成要素の耐用年数が構成要素ごとに異なる場合は、それぞれ別個の有形固定資産項目として計上しております。

取得後の支出

有形固定資産の取得後に発生した支出のうち、通常の修繕及び維持については発生時に費用として処理し、主要な取替及び改良に係る支出については、その支出により将来当社グループに経済的便益がもたらされることが見込まれる場合に限り資産計上しております。

減価償却

土地、建設仮勘定以外の有形固定資産は、使用が可能となった時点から、それぞれの見積耐用年数にわたって定額法で減価償却しております。主要な有形固定資産の見積耐用年数は次のとおりであります。

建物及び構築物：８～５０年

機械装置及び運搬具：２～１７年

工具、器具及び備品：２～１５年

なお、減価償却方法、残存価額および耐用年数は毎年見直し、必要に応じて調整しております。

(8) のれん及び無形資産

のれん

のれんは償却を行わず、事業の種類に基づいて識別された資産、資金生成単位又は資金生成単位グループに配分し、毎年同時期及び減損の兆候を識別した時はその都度、減損テストを実施しております。のれんの減損損失は損益として認識されますが、戻入れは行っておりません。

当初認識後、のれんは取得原価から減損損失累計額を控除した価額で表示しております。

無形資産

無形資産については、取得原価から償却累計額及び減損損失累計額を控除した価額で計上しております。

個別に取得した無形資産は取得原価で測定しており、企業結合により取得した無形資産の取得原価は企業結合日の公正価値で測定しております。

内部利用を目的としたソフトウェアの取得及び開発費用は、将来の経済的便益の流入が期待される場合には無形資産に計上しております。

事後的な支出は、その支出に関連する特定の資産に伴う将来の経済的便益を増加させる場合にのみ資産計上しています。

耐用年数を確定できる無形資産はそれぞれの見積耐用年数にわたり、定額法で償却しております。主要な無形資産の見積耐用年数は次のとおりであります。

- ・ 内部利用目的のソフトウェア：5年
- ・ 顧客関連資産：15年

なお、償却方法、残存価額および耐用年数は毎年見直し、必要に応じて調整しております。

商標権は、事業が継続する限りは法的に継続的に使用可能であり、かつ、予見可能な将来にわたってサービスを提供することを経営陣が計画しているため、耐用年数を確定できないと判断しております。耐用年数を確定できない無形資産は、取得原価から減損損失累計額を控除した額で測定しております。

耐用年数を確定できない無形資産及び未だ使用可能でない無形資産については償却を行わず、每期及び減損の兆候が存在する場合にはその都度、個別に又は資金生成単位で減損テストを実施しております。

(9) リース

当社グループは、契約の締結時に契約がリースであるか又はリースを含んでいるかを判定します。契約が特定された資産の使用を支配する権利を一定期間にわたり対価と交換に移転する場合には、当該契約はリースであるか又はリースを含んでいます。契約が特定された資産の使用を支配する権利を移転するか否かを評価するために、当社グループは以下のことを検討しています。

- 契約が特定された資産の使用を含むか。これは明記される場合もあれば黙示的に識別される場合もあり、特定された資産は、物理的に別個のものであるか物理的に別個の資産の稼働能力のほとんどすべてを表すものでなければなりません。サプライヤーが資産を入れ替える実質的な権利を有している場合は、資産は特定されていません。
- 当社グループが使用期間全体にわたり資産の使用からの経済的便益のほとんどすべてを得る権利を有しているか。
- 当社グループが資産の使用を指図する権利を有しているか。資産の使用方法及び使用目的の変更に最も関連性のある意思決定権を有している場合、当社グループはその権利を有しています。資産の使用方法及び使用目的が事前に決定されているまれな場合には、以下のいずれかである場合に、当社グループは資産の使用を指図する権利を有しています。
 - 当社グループが資産を稼働させる権利を有している
 - 当社グループが、資産の使用方法及び使用目的を事前に決定するように、資産を設計した

当社グループは、リース要素が含まれる契約の締結時または見直し時に、契約で合意した対価を、各リース要素及び非リース要素の独立価格の比率に基づいて各要素に按分します。ただし、当社グループが借手となる土地と建物のリースについては、非リース要素を分離せずに、リース要素と非リース要素を単一のリース要素として会計処理することを選択しています。

借手

当社グループは、リースの開始日に使用权資産とリース負債を認識します。使用权資産は、取得原価で当初測定しています。この取得原価は、リース負債の当初測定額に、開始日又はそれ以前に支払ったリース料を調整し、発生した当初直接コストと原資産の解体及び除去、原資産または原資産の設置された敷地の原状回復の際に生じるコストの見積りを加え、受領済みのリース・インセンティブを控除して算定します。

当初認識後、使用权資産は、開始日から使用权資産の耐用年数の終了時又はリース期間の終了時のいずれか早い方の日まで、定額法により減価償却します。使用权資産の見積耐用年数は、自己所有の有形固定資産と同様に決定します。

リース負債は、開始日時点で支払われていないリース料をリースの計算利率を用いて割り引いた現在価値で当初測定しています。リースの計算利率が容易に算定できない場合には、当社グループの追加借入利率を用いており、一般的に、当社グループは追加借入利率を割引率として使用しています。

リース負債の測定に含めるリース料総額は、以下で構成されます。

- 固定リース料（実質的な固定リース料を含む）
- 指数またはレートに基づいて算定される変動リース料。当初測定には開始日現在の指数またはレートを用いる
- 残価保証に基づいて支払うと見込まれる金額

- 当社グループが行使することが合理的に確実である場合の購入オプションの行使価格、延長オプションを行使することが合理的に確実である場合のオプション期間のリース料、及びリースの早期解約に対するペナルティの支払額（当社グループが早期解約しないことが合理的に確実な場合を除く）

リース負債は、実効金利法による償却原価で測定しています。指数またはレートの変動により将来のリース料が変動した場合、残価保証に基づいて支払うと見込まれる金額の見積りが変動した場合、または購入、延長、あるいは解約オプションを行使するかどうかの判定が変化した場合、リース負債は再測定されます。このようにリース負債を再測定する場合、対応する修正は使用権資産の帳簿価額を修正するか、使用権資産の帳簿価額がゼロまで減額されている場合には損益として認識します。

短期リース及び少額資産のリース

当社グループは、リース期間が12ヶ月以内の機械の短期リース及びIT機器のリースを含む少額資産のリースについて、使用権資産及びリース負債を認識しないことを選択しています。当社グループは、これらのリースに係るリース料をリース期間にわたり定額法により費用として認識しています。

(10) 非金融資産の減損

棚卸資産及び繰延税金資産及び売却目的で保有する資産を除く非金融資産については、資産が減損している可能性を示す兆候があるか否かを評価しております。

減損の兆候が存在する場合には、個別の資産又は資金生成単位ごとの回収可能価額を測定しております。なお、のれん、耐用年数を確定できない無形資産は償却を行わず、每期同時期及び減損の兆候が存在する場合にはその都度、減損テストを実施しております。

減損テストにおいて、資産は、継続的な使用により他の資産または資金生成単位のキャッシュ・インフローから概ね独立したキャッシュ・インフローを生み出す最小の資産グループに集約しています。企業結合から生じたのれんは、結合のシナジーが得られると期待される資金生成単位に配分しています。当社グループの全社資産は、独立したキャッシュ・インフローを生成しないため、全社資産に減損の兆候がある場合、全社資産が帰属する資金生成単位の回収可能価額を見積もっております。

回収可能価額は、使用価値と処分コスト控除後の公正価値のいずれか高い方で算定しています。使用価値は、見積将来キャッシュ・フローを貨幣の時間価値及びその資産の固有のリスクを反映した税引前割引率を用いて現在価値に割り引いて算定しています。

個別の資産又は資金生成単位の帳簿価額が回収可能価額を上回る場合には純損益にて減損損失を認識し、当該資産の帳簿価額を回収可能価額まで減額しております。資金生成単位に関連して認識した減損損失は、まずその単位に配分されたのれんの帳簿価額を減額するように配分し、次に資金生成単位内のその他の資産の帳簿価額を比例的に減額しております。

(11) 従業員給付

短期従業員給付

短期従業員給付については、割引計算を行わず、関連するサービスが提供された時点で費用として認識しております。

賞与及び有給休暇費用については、それらを支払う法的もしくは推定的な債務を有し、信頼性のある見積りが可能な場合に、それらの制度に基づいて支払われると見積られる額を負債として認識しております。

(12) 株式に基づく報酬

当社グループは、信託を通じて自社のストック・オプションを交付する信託型ストック・オプション制度を採用しています。ストック・オプションは、付与日における公正価値によって見積り、最終的に権利確定すると予想されるストック・オプションの数を考慮した上で、権利確定期間にわたって費用として認識し、同額を資本の増加として認識しております。付与されたオプションの公正価値は、オプションの諸条件を考慮し、二項モデル等を用いて算定しています。

(13) 引当金

引当金は、過去の事象の結果として、当社グループが、現在の法的又は推定的債務を有しており、当該債務を決済するために経済的資源の流出が生じる可能性が高く、当該債務の金額について信頼性のある見積りができる場合に認識しています。貨幣の時間的価値が重要な場合には、見積将来キャッシュ・フローを貨幣の時間的価値及び当該負債に特有のリスクを反映した税引前の利率を用いて現在価値に割り引いています。時の経過に伴う割引額の割戻しは金融費用として認識しています。

(14) 資本

普通株式

当社が発行した資本性金融商品は、発行価額を資本金及び資本剰余金に計上し、直接発行費用（税効果考慮後）は資本剰余金から控除しております。

自己株式

自己株式は取得原価で評価し、資本から控除しており、自己株式の購入、売却又は消却において利得又は損失は認識しておりません。なお、帳簿価額と処分時の対価との差額は資本剰余金として認識しております。

(15) 収益

当社グループは、次の5ステップアプローチに基づき、約束した商品又は役務を顧客に移転し、顧客が当該商品又は役務に対する支配を獲得した時に収益を認識しております。

ステップ1：契約の識別

ステップ2：履行義務の識別

ステップ3：取引価格の算定

ステップ4：履行義務への取引価格の配分

ステップ5：履行義務の充足による収益の認識

当社グループは、グローバルに眼鏡販売事業を展開しており、このような眼鏡販売については、通常、眼鏡の引渡時点において顧客が当該眼鏡に対する支配を獲得し、履行義務が充足されると判断しているため、主として当該眼鏡の引渡時点で収益を認識しております。また、収益は、顧客との契約において約束された対価から、値引き、リベート及び返品などを控除した金額で測定しております。

(16) 金融収益及び金融費用

金融収益は、受取利息、受取配当金、為替差益等から構成されております。受取利息は、実効金利法を用いて発生時に認識しております。受取配当金は、当社グループの受領権が確定した時点で認識しております。

金融費用は、支払利息、為替差損等から構成されております。支払利息は、実効金利法を用いて発生時に認識しております。

(17) 法人所得税

法人所得税費用は、当期税金と繰延税金の合計として表示しております。

当期税金は、決算日において制定され又は実質的に制定されている税率を用いて、税務当局に対する納付又は税務当局からの還付が予想される金額で算定しております。これらは、企業結合に関連するもの及び直接資本の部又はその他の包括利益で認識される項目を除き、当期の純損益にて認識しております。

繰延税金資産及び負債は、決算日までに制定又は実質的に制定されている税法に基づいて、資産が実現する期又は負債が決済される期に適用されると予想される税率で算定しております。繰延税金資産及び負債は、資産及び負債の会計上の帳簿価額と税務基準額の差額である一時差異並びに繰越欠損金に基づいて算定しております。繰延税金資産は、将来減算一時差異、税務上の繰越欠損金及び繰越税額控除に対して、それらを利用できる課税所得が生じる可能性が高い範囲で認識しております。

なお、企業結合ではなく、取引時に会計上の利益にも課税所得にも影響しない取引における当初認識から生じる一時差異については、繰延税金資産及び負債を認識しておりません。さらにのれんの当初認識において生じる将来加算一時差異についても、繰延税金負債を認識しておりません。

子会社・関連会社に対する投資に係る将来加算一時差異については、繰延税金負債を認識しております。ただし、一時差異を解消する時期をコントロールでき、かつ予測可能な期間内に一時差異が解消しない可能性が高い場合には認識しておりません。また、子会社・関連会社に対する投資に係る将来減算一時差異については、一時差異が予測し得る期間内に解消し、かつ課税所得を稼得する可能性が高い範囲でのみ繰延税金資産を認識しております。

繰延税金資産及び繰延税金負債は、当期税金資産と当期税金負債を相殺する法律上強制力のある権利を有し、かつ同一の税務当局によって同一の納税主体に対して課される法人所得税に関するものである場合に相殺しております。

(18) 1株当たり当期利益

基本的1株当たり当期利益は、親会社の所有者に帰属する当期利益を、その期間の自己株式を調整した発行済普通株式の加重平均株式数で除して算定しております。希薄化後1株当たり当期利益は、希薄化効果を有するすべての潜在株式の影響を調整して計算しております。

(19) 政府補助金

政府補助金は、補助金交付のための付帯条件を満たし、かつ補助金を受領することに合理的な保証が得られた場合に公正価値で認識しております。

収益に関する政府補助金は、補助金で補償することを意図している関連コストを費用として認識する期間にわたって、定期的に純損益にて認識しております。

4. 見積り及び判断の利用

当社グループは、連結財務諸表の作成において、会計方針の適用並びに資産、負債、収益及び費用の報告額に影響を及ぼす判断、会計上の見積り及び仮定を用いております。これらの見積り及び仮定は、過去の経験及び利用可能な情報を収集し、決算日において合理的であると考えられる様々な要因等を勘案した経営者の最善の判断に基づいております。しかしながら、その性質上、これらの見積り及び仮定に基づく数値は実際の結果と異なる可能性があります。

見積り及びその基礎となる仮定は継続して見直されております。これらの見積りの見直しによる影響は、当該見積りを見直した期間及び将来の期間において認識しております。

(1) 会計方針適用上の重要な判断及び見積り

会計方針を適用する過程で行った重要な判断及び見積りは、次のとおりです。

リース契約における使用権資産を含む有形固定資産及び無形資産の耐用年数及びリース期間（注記

「3. 重要性がある会計方針 (7) 有形固定資産 (8) のれん及び無形資産 (9) リース」、及び注記「12. 有形固定資産」「13. のれん及び無形資産」「14. 使用権資産」)

非金融資産の減損（注記「3. 重要性がある会計方針 (10) 非金融資産の減損」及び注記「15. 非金融資産の減損」)

繰延税金資産の回収可能性の判断における課税所得の発生する時期及び金額（注記「3. 重要性がある会計方針 (17) 法人所得税」及び注記「28. 法人所得税」)

5. 未適用の新基準

連結財務諸表の公表の承認日までに新設または改訂が行われた新基準書および新解釈指針のうち、当社グループが早期適用していない主なものは以下のとおりです。連結財務諸表に与える影響は現在評価中です。

| 基準書 | 基準名 | 強制適用時期 (以降開始年度) | 当社グループ適用年度 | 新設・改訂の概要 |
|----------|--------------------|--------------------|------------|---|
| IFRS第18号 | 財務諸表における表示 及び開示 | 2027年1月1日 | 2028年1月期 | 財務諸表における表示及び開示 に関する現行の会計基準である IAS第1号を置き換える新基準 |

6. セグメント情報

(1) 報告セグメントの概要

当社グループの報告セグメントは、当社の構成単位のうち分離された財務情報が入手可能であり、取締役会（最高経営意思決定者）が経営資源の配分の決定及び業績を評価するために、定期的に検討を行う対象となっております。

当社グループは、主に眼鏡製品を販売しており、2つのブランドカテゴリー（金子眼鏡、フォーナインズ）を中心に事業活動を展開しています。そのうえで、各ブランドの責任者が、ブランドごとに幅広い権限と、売上・利益への責任を持ち、機動的な意思決定を行っていることから、当社のセグメントはブランドを主として「金子眼鏡事業」「フォーナインズ事業」の2つを報告セグメントとしています。

「金子眼鏡事業」は、金子眼鏡ブランドにおけるブランドカテゴリー別事業を包括しています。

「フォーナインズ事業」は、フォーナインズブランドにおけるブランドカテゴリー別事業を包括しています。

(2) 報告セグメントごとの売上収益、利益または損失、その他の重要な項目の金額に関する情報

前連結会計年度（自 2023年2月1日 至 2024年1月31日）

（単位：百万円）

| | 報告セグメント | | | 調整額 | 連結 |
|------------|---------|---------|--------|-----|--------|
| | 金子眼鏡 | フォーナインズ | 計 | | |
| 売上収益 | | | | | |
| 外部収益 | 8,623 | 4,905 | 13,528 | - | 13,528 |
| セグメント間収益 | - | - | - | - | - |
| 合計 | 8,623 | 4,905 | 13,528 | - | 13,528 |
| セグメント利益 | 2,887 | 1,304 | 4,192 | 492 | 3,700 |
| 金融収益 | - | - | - | - | 4 |
| 金融費用 | - | - | - | - | 409 |
| 税引前利益 | - | - | - | - | 3,295 |
| その他の項目 | | | | | |
| 減価償却費及び償却費 | 1,057 | 400 | 1,457 | 23 | 1,481 |

（注） セグメント利益の調整額 492百万円は、各報告セグメントに配分していない全社費用であります。全社費用は、主に報告セグメントに帰属しない一般管理費であります。

当連結会計年度（自 2024年2月1日 至 2025年1月31日）

（単位：百万円）

| | 報告セグメント | | | 調整額 | 連結 |
|------------|---------|---------|--------|-----|--------|
| | 金子眼鏡 | フォーナインズ | 計 | | |
| 売上収益 | | | | | |
| 外部収益 | 10,793 | 5,872 | 16,666 | - | 16,666 |
| セグメント間収益 | - | - | - | - | - |
| 合計 | 10,793 | 5,872 | 16,666 | - | 16,666 |
| セグメント利益 | 4,074 | 1,773 | 5,847 | 519 | 5,328 |
| 金融収益 | - | - | - | - | 5 |
| 金融費用 | - | - | - | - | 421 |
| 税引前利益 | - | - | - | - | 4,912 |
| その他の項目 | | | | | |
| 減価償却費及び償却費 | 1,194 | 446 | 1,641 | 34 | 1,675 |

（注） セグメント利益の調整額 519百万円は、各報告セグメントに配分していない全社費用であります。全社費用は、主に報告セグメントに帰属しない一般管理費であります。

（3）製品及びサービスに関する情報

製品およびサービスの区分が報告セグメントと同一であるため、記載を省略しております。

売上収益に関して、注記「24．売上収益」を参照ください。

（4）地域に関する情報

外部顧客からの売上収益

本邦の外部顧客への売上収益が当社グループの売上収益のほとんどを占めるため、記載を省略しております。

非流動資産

本邦に所在している非流動資産の金額が連結財政状態計算書の非流動資産の金額のほとんどを占めるため、記載を省略しております。

（5）主要顧客

外部顧客への売上収益のうち、連結損益計算書の売上収益の10%以上を占める顧客が存在しないため、記載を省略しております。

7. 企業結合及び非支配持分の取得

前連結会計年度（自 2023年2月1日 至 2024年1月31日）

（共通支配下の取引等）

(1) 取引の概要

統合当事企業の名称及び事業の内容

(a) 存続会社

企業の名称：Lunettes Holdings株式会社（以下、「Lunettes」という）

事業の内容：投資先の事業活動を支配・管理する業務等

(b) 消滅会社

企業の名称：Japan Eyewear Holdings 株式会社（以下、「旧JEH」という）

事業の内容：当社グループ企業に関わる重要な経営判断を協議する機能を持つ純粋持株会社

企業結合日

2023年5月1日

企業結合の法的形式

Lunettesを存続会社とする吸収合併方式で、旧JEHは解散しております。なお、存続会社のLunettesは、企業結合日をもってJapan Eyewear Holdings株式会社（現在の当社。以下、「JEH」という）に商号変更しております。

結合後企業の名称

Japan Eyewear Holdings 株式会社

統合を行った主な理由

旧JEHは2019年7月に設立され、「金子眼鏡」および「フォーナインズ」の2社を中心とした企業グループの持株会社として、グループ経営を行っております。Lunettesは2019年7月に設立され、当該会社の事業活動を支配・管理する業務等を行っております。今回の合併により、持株会社体制を明確化し、JEHの支配下に「金子眼鏡」および「フォーナインズ」の2社を中心とした経営体制とすることで、最適な人員配置に加えて、社会的な要請と顧客ニーズに迅速に応える体制を構築し、事業拡大と持続的な成長を図ってまいります。

(2) 実施した会計処理の概要

共通支配下における企業結合とは、企業結合当事企業もしくは事業のすべてが、企業結合の前後で同一の企業により最終的に支配され、かつ、その支配が一時的でない場合の企業結合であります。当社グループは、すべての共通支配下における企業結合取引について、継続的に帳簿価額に基づき会計処理しております。

当連結会計年度（自 2024年2月1日 至 2025年1月31日）

重要性が乏しい企業結合については記載を省略しており、該当事項はありません。

- 8．現金及び現金同等物
- 前連結会計年度及び当連結会計年度の連結財政状態計算書上における「現金及び現金同等物」の残高と連結キャッシュ・フロー計算書上における「現金及び現金同等物」の残高は一致しております。
- 9．営業債権及びその他の債権
- 営業債権及びその他の債権の内訳は次のとおりであります。

(単位：百万円)

| | 前連結会計年度 (2024年1月31日) | 当連結会計年度 (2025年1月31日) |
|----------|-------------------------|-------------------------|
| 受取手形 | 0 | - |
| 売掛金 | 627 | 717 |
| 未収入金 | 529 | 670 |
| 控除：貸倒引当金 | 6 | 7 |
| 合計 | 1,150 | 1,379 |

(注) 営業債権及びその他の債権は、償却原価で測定する金融資産に分類しております。

- 10．棚卸資産
- 棚卸資産の内訳は次のとおりであります。

(単位：百万円)

| | 前連結会計年度 (2024年1月31日) | 当連結会計年度 (2025年1月31日) |
|--------|-------------------------|-------------------------|
| 商品及び製品 | 1,317 | 1,567 |
| 原材料 | 92 | 93 |
| 仕掛品 | 87 | 210 |
| 合計 | 1,497 | 1,871 |

(注) 前連結会計年度及び当連結会計年度において費用として認識され、売上原価に含まれている棚卸資産の金額はそれぞれ3,037百万円、3,516百万円であります。棚卸資産の評価減の金額は、「売上原価」に計上しております。評価減として売上原価に計上した金額は、それぞれ前連結会計年度0百万円、当連結会計年度11百万円であります。

11. その他の資産

その他の資産の内訳は、次のとおりであります。

(単位：百万円)

| | 前連結会計年度 (2024年1月31日) | 当連結会計年度 (2025年1月31日) |
|-------|-------------------------|-------------------------|
| 前払費用 | 121 | 166 |
| その他 | 67 | 137 |
| 合計 | 188 | 304 |
| 流動資産 | 165 | 253 |
| 非流動資産 | 22 | 51 |
| 合計 | 188 | 304 |

12. 有形固定資産

(1) 調整表及び内訳

有形固定資産の取得原価、減価償却累計額及び減損損失累計額の調整表及び帳簿価額の内訳は次のとおりであります。

取得原価

(単位：百万円)

| | 建物及び構 築物 | 機械装置及 び運搬具 | 工具、器具 及び備品 | 土地 | 建設仮勘定 | 合計 |
|----------------------|-------------|---------------|---------------|-----|-------|-------|
| 前連結会計年度期首(2023年2月1日) | 2,190 | 601 | 597 | 261 | 40 | 3,692 |
| 取得 | 371 | 69 | 51 | - | 296 | 789 |
| 処分 | 16 | 7 | 0 | - | - | 24 |
| 建設仮勘定からの振替 | 21 | - | 6 | 79 | 109 | 2 |
| 在外営業活動体の換算差額 | 5 | 1 | 2 | - | - | 9 |
| 前連結会計年度(2024年1月31日) | 2,572 | 664 | 658 | 341 | 227 | 4,464 |
| 取得 | 335 | 159 | 88 | - | 1,855 | 2,439 |
| 企業結合による取得 | 182 | 289 | 22 | 106 | - | 601 |
| 処分 | 37 | 7 | 14 | - | - | 59 |
| 建設仮勘定からの振替 | 1,772 | 4 | 41 | - | 2,000 | 182 |
| その他の増加 | 0 | - | - | - | - | 0 |
| その他の減少 | - | 0 | 0 | - | 17 | 17 |
| 在外営業活動体の換算差額 | 2 | 1 | 1 | - | - | 5 |
| 当連結会計年度(2025年1月31日) | 4,829 | 1,111 | 798 | 448 | 65 | 7,252 |

減価償却累計額及び減損損失累計額

(単位：百万円)

| | 建物及び構築物 | 機械装置及び運搬具 | 工具、器具及び備品 | 土地 | 建設仮勘定 | 合計 |
|----------------------|---------|-----------|-----------|----|-------|-------|
| 前連結会計年度期首（2023年2月1日） | 804 | 318 | 489 | - | - | 1,612 |
| 減価償却費 | 106 | 50 | 58 | - | - | 216 |
| 処分 | 16 | 7 | 0 | - | - | 24 |
| 減損損失 | - | - | - | - | - | - |
| 在外営業活動体の換算差額 | 1 | 1 | 0 | - | - | 4 |
| 前連結会計年度（2024年1月31日） | 896 | 363 | 549 | - | - | 1,809 |
| 減価償却費 | 141 | 65 | 64 | - | - | 271 |
| 企業結合による取得 | 164 | 258 | 20 | - | - | 443 |
| 処分 | 23 | 7 | 12 | - | - | 44 |
| 減損損失 | - | - | - | - | - | - |
| その他の減少 | - | - | 0 | - | - | 0 |
| 在外営業活動体の換算差額 | 1 | 0 | 0 | - | - | 2 |
| 当連結会計年度（2025年1月31日） | 1,180 | 679 | 622 | - | - | 2,482 |

帳簿価額

(単位：百万円)

| | 建物及び構築物 | 機械装置及び運搬具 | 工具、器具及び備品 | 土地 | 建設仮勘定 | 合計 |
|----------------------|---------|-----------|-----------|-----|-------|-------|
| 前連結会計年度期首（2023年2月1日） | 1,386 | 282 | 108 | 261 | 40 | 2,079 |
| 前連結会計年度（2024年1月31日） | 1,675 | 301 | 109 | 341 | 227 | 2,655 |
| 当連結会計年度（2025年1月31日） | 3,649 | 431 | 176 | 448 | 65 | 4,769 |

（注）有形固定資産の減価償却費は、連結損益計算書の「売上原価」及び「販売費及び一般管理費」に含めております。

前連結会計年度及び当連結会計年度における、減損損失の計上はありません。

(2) 使用権資産

使用権資産の原資産ごとの帳簿価額の内訳は次のとおりであります。

(単位：百万円)

| | 土地建物等不動産 | 機械装置及び運搬具 | 工具、器具及び備品 | その他 | 合計 |
|----------------------|----------|-----------|-----------|-----|-------|
| 前連結会計年度期首（2023年2月1日） | 2,429 | 15 | 3 | 2 | 2,450 |
| 前連結会計年度（2024年1月31日） | 2,683 | 2 | 1 | 0 | 2,688 |
| 当連結会計年度（2025年1月31日） | 3,753 | 0 | 6 | 0 | 3,761 |

(注) 前連結会計年度及び当連結会計年度に増加した使用権資産は、1,451百万円及び2,373百万円であります。

13. のれん及び無形資産

(1) 調整表及び内訳

のれん及び無形資産の取得原価、償却累計額及び減損損失累計額の調整表及び帳簿価額の内訳は次のとおりであります。

取得原価

(単位：百万円)

| | のれん | 無形資産 | | | | | |
|----------------------|--------|--------|-------|--------|-----------|-----|-------|
| | | 顧客関連資産 | 商標権 | ソフトウェア | ソフトウェア仮勘定 | 借地権 | 合計 |
| 前連結会計年度期首（2023年2月1日） | 13,899 | 329 | 5,897 | 171 | - | 52 | 6,449 |
| 個別取得 | - | - | - | 3 | - | 0 | 3 |
| ソフトウェア仮勘定からの振替 | - | - | - | - | - | - | - |
| 処分 | - | - | - | 0 | - | - | 0 |
| 在外営業活動体の換算差額 | - | - | - | 0 | - | 5 | 5 |
| 前連結会計年度（2024年1月31日） | 13,899 | 329 | 5,897 | 175 | - | 57 | 6,459 |
| 個別取得 | - | - | - | 0 | - | - | 0 |
| 企業結合による取得 | 50 | - | - | - | - | - | - |
| ソフトウェア仮勘定からの振替 | - | - | - | - | - | - | - |
| 処分 | - | - | - | - | - | - | - |
| 在外営業活動体の換算差額 | - | - | - | 0 | - | 2 | 3 |
| 当連結会計年度（2025年1月31日） | 13,950 | 329 | 5,897 | 176 | - | 60 | 6,463 |

償却累計額及び減損損失累計額

(単位：百万円)

| | のれん | 無形資産 | | | | | |
|----------------------|-----|--------|-----|--------|-----------|-----|-----|
| | | 顧客関連資産 | 商標権 | ソフトウェア | ソフトウェア仮勘定 | 借地権 | 合計 |
| 前連結会計年度期首（2023年2月1日） | - | 31 | - | 130 | - | - | 161 |
| 償却費 | - | 21 | - | 15 | - | - | 37 |
| 処分 | - | - | - | 0 | - | - | 0 |
| 在外営業活動体の換算差額 | - | - | - | 0 | - | - | 0 |
| 前連結会計年度（2024年1月31日） | - | 53 | - | 146 | - | - | 199 |
| 償却費 | - | 21 | - | 10 | - | - | 32 |
| 処分 | - | - | - | - | - | - | - |
| 在外営業活動体の換算差額 | - | - | - | 0 | - | - | 0 |
| 当連結会計年度（2025年1月31日） | - | 74 | - | 157 | - | - | 232 |

帳簿価額

(単位：百万円)

| | のれん | 無形資産 | | | | | | |
|----------------------|--------|--------|-------|--------|-----------|-----|-----|-------|
| | | 顧客関連資産 | 商標権 | ソフトウェア | ソフトウェア仮勘定 | 借地権 | その他 | 合計 |
| 前連結会計年度期首（2023年2月1日） | 13,899 | 298 | 5,897 | 40 | - | 52 | - | 6,288 |
| 前連結会計年度（2024年1月31日） | 13,899 | 276 | 5,897 | 29 | - | 57 | - | 6,260 |
| 当連結会計年度（2025年1月31日） | 13,950 | 254 | 5,897 | 18 | - | 60 | - | 6,230 |

(注) 無形資産の償却費は、連結損益計算書の「販売費及び一般管理費」に含めております。

(2) 各資金生成単位に配分したのれん

(単位：百万円)

| 事業セグメント | 資金生成単位 | 前連結会計年度 (2024年1月31日) | 当連結会計年度 (2025年1月31日) |
|-----------|---------|-------------------------|-------------------------|
| 金子眼鏡事業 | 金子眼鏡 | 9,542 | 9,542 |
| フォーナインズ事業 | フォーナインズ | 4,357 | 4,408 |

商標権は、事業が継続する限りは法的に継続的に使用可能であり、かつ、予見可能な将来にわたってサービスを提供することを経営陣が計画しているため、耐用年数を確定できないと判断しております。耐用年数を確定できない無形資産は、取得原価から減損損失累計額を控除した額で測定しております。

耐用年数を確定できない無形資産及び未だ使用可能でない無形資産については償却を行わず、每期又は減損の兆候が存在する場合にはその都度、個別に又は資金生成単位で減損テストを実施しております。

前連結会計年度及び当連結会計年度における、耐用年数が確定できない無形資産の帳簿価額は以下のとおりです。

(単位：百万円)

| 帳簿価額 | 前連結会計年度 (2024年1月31日) | 当連結会計年度 (2025年1月31日) |
|------|-------------------------|-------------------------|
| 商標権 | 5,897 | 5,897 |
| 借地権 | 57 | 60 |
| 合計 | 5,955 | 5,957 |

14. 使用権資産

当社グループは、主に店舗及び店舗什器についてリースしています。これらのリース期間については、解約オプションの行使可能性を鑑み、また投資回収期間等を加味して決定しております。

IT機器のリースの中には短期リース及び(または)少額資産のリースが含まれており、そのようなリースについては使用権資産とリース負債を認識していません。

前連結会計年度及び当連結会計年度における使用権資産の内訳は、「12. 有形固定資産」に記載のとおりであります。

前連結会計年度及び当連結会計年度におけるリースに関連する費用及びキャッシュ・アウト・フローは、以下のとおりであります。

(単位：百万円)

| | 前連結会計年度 (自 2023年2月1日 至 2024年1月31日) | 当連結会計年度 (自 2024年2月1日 至 2025年1月31日) |
|---------------------|--|--|
| 使用権資産の減価償却費 | | |
| 土地建物等不動産を原資産とするもの | 1,208 | 1,290 |
| 機械装置及び運搬具を原資産とするもの | 13 | 1 |
| 工具、器具及び備品を原資産とするもの | 2 | 1 |
| その他 | 1 | 0 |
| 使用権資産の減価償却費合計 | 1,225 | 1,294 |
| リース負債に係る支払利息 | 53 | 66 |
| 少額資産のリースに係る費用 | 13 | 12 |
| リースに係るキャッシュ・アウト・フロー | 1,285 | 1,428 |

前連結会計年度及び当連結会計年度におけるリース負債の満期分析は、「31. 金融商品」に記載のとおりであります。

15. 非金融資産の減損

(1) 資金生成単位

当社グループでは、資金生成単位については、個別に識別可能なキャッシュ・フローが存在する最小の単位にグルーピングを行い、遊休資産については、個別資産ごとにグルーピングを行っております。

(2) 減損損失

前連結会計年度（自 2023年 2月 1日 至 2024年 1月31日）

減損損失は発生していないため、記載を省略しております。

当連結会計年度（自 2024年 2月 1日 至 2025年 1月31日）

減損損失は発生していないため、記載を省略しております。

(3) のれん及び耐用年数が確定できない無形資産の減損テスト

のれん及び耐用年数が確定できない無形資産の資金生成単位グループごとの帳簿価額は以下のとおりであります。

（単位：百万円）

| 事業セグメント | 資金生成単位 | 種類 | 前連結会計年度 (2024年 1月31日) | 当連結会計年度 (2025年 1月31日) |
|-----------|---------|-----|--------------------------|--------------------------|
| 金子眼鏡事業 | 金子眼鏡 | のれん | 9,542 | 9,542 |
| | | 商標権 | 3,355 | 3,355 |
| フォーナインズ事業 | フォーナインズ | のれん | 4,357 | 4,408 |
| | | 商標権 | 2,541 | 2,541 |

のれん及び商標権の減損テストの回収可能価額は使用価値に基づき算定しております。

使用価値は、経営者が承認した今後 5 年以内の事業計画を基礎としたキャッシュ・フローの見積額を基礎としており、その後の長期成長率を 1 %として仮定して計算した将来キャッシュ・フローの見積額を、税引前加重平均資本コストに基づいて算定した割引率（前連結会計年度16.78%～17.02%、当連結会計年度14.73%～15.64%）を用いて、現在価値に割り引いて算定しております。割引率は、資金生成単位が行う事業の類似企業の資本コストを用いて算定しており、成長率は資金生成単位が属する国における長期平均成長率であり、外部情報とも整合的であります。

事業計画は、主要な仮定である当該事業の将来の売上収益の推移を含んでおり、当該事業の将来の予測に関する経営者の評価と過去実績に基づき、外部及び内部情報を加味したうえで作成しております。

なお、減損テストに用いた使用価値は、のれん及び商標権の帳簿価額を十分に上回っており、主要な仮定が合理的に予測可能な範囲で変化したとしても、重要な減損が発生する可能性は低いと判断しております。

16. 営業債務及びその他の債務

営業債務及びその他の債務の内訳は次のとおりであります。

（単位：百万円）

| | 前連結会計年度 (2024年 1月31日) | 当連結会計年度 (2025年 1月31日) |
|-----|--------------------------|--------------------------|
| 買掛金 | 320 | 391 |
| 未払金 | 107 | 227 |
| 合計 | 428 | 618 |

（注） 営業債務及びその他の債務は、償却原価で測定する金融負債に分類しております。

17. 借入金

(1) 借入金の内訳

借入金の内訳は次のとおりであります。

(単位：百万円)

| | 前連結会計年度 (2024年1月31日) | 当連結会計年度 (2025年1月31日) | 平均利率 (注) (%) | 返済期限 |
|-------------------|-------------------------|-------------------------|--------------------|---------|
| 1年内返済予定の長期借入金 | 950 | 950 | 1.50% | - |
| 長期借入金(1年内返済予定を除く) | 12,772 | 11,875 | 1.56% | 2026年9月 |
| 合計 | 13,722 | 12,825 | - | - |
| 流動負債 | 950 | 950 | - | - |
| 非流動負債 | 12,772 | 11,875 | - | - |
| 合計 | 13,722 | 12,825 | - | - |

(注) 1. 借入金は償却原価で測定する金融負債に分類しております。債務不履行の借入金はありません。
2. 借入金の期日別残高については、注記「31. 金融商品」をご参照ください。
3. 平均利率については、借入金の期末残高に対する加重平均利率を記載しております。

(2) 借入契約

当社は、既存借入金の借り換え(リファイナンス)のため、2024年7月26日付で、株式会社三菱UFJ銀行をエージェントとする金銭消費貸借契約を締結しております。主な契約内容は、以下のとおりであります。

契約の相手先

株式会社三菱UFJ銀行、株式会社日本政策投資銀行、株式会社三井住友銀行、株式会社福井銀行、株式会社名古屋銀行、株式会社常陽銀行、株式会社南都銀行

借入金額

タームローンA借入 2,375百万円
タームローンB借入 11,000百万円

借入枠

コミットメントライン借入枠 500百万円

返済期限

タームローンA：2025年1月31日より6ヶ月毎に返済(最終返済日2026年9月30日)
タームローンB：最終返済日(2026年9月30日)に返済
コミットメントライン借入枠：1ヶ月、3ヶ月又は6ヶ月のいずれかの期間で返済

金利

日本円TIBOR(東京銀行間取引金利)+スプレッド

主な借入人の義務

- ア. 財務制限条項を遵守すること
- イ. 借入人の計算書類等の定期的な報告を行うこと
- ウ. 多数貸付人及びエージェントの承諾がない限り、担保及び保証提供を行わないこと
- エ. 本契約上の義務の履行に重大な悪影響を及ぼす、又は及ぼす可能性のある場合に限り、多数貸付人及びエージェントが事前に承諾した場合を除き、以下の事項を行わないこと
 - ・借入人または借入人の子会社もしくは関連会社の組織変更(会社法第2条第26号で定義された意味を有する)
 - ・合併、会社分割、株式移転、重要な事業もしくは重要な資産の全部もしくは一部の第三者への譲渡
 - ・減資
 - ・第三者の重要な事業もしくは重要な資産の全部もしくは一部の譲受

なお、財務制限条項の主な内容は以下のとおりです。

- a．純資産
- 各決算期末の連結貸借対照表上の純資産の部の金額を正の値に維持すること。
- b．利益維持
- 各決算期末における連結ベースの営業損益または当期利益のいずれか一つでも２期連続して損失を計上させないこと。ただし、のれん償却費（取得原価配分手続（PPA）を通じて認識される無形資産償却費を含む。）を足し戻す。

18．担保提供資産

前連結会計年度及び当連結会計年度における担保提供資産は、次のとおりであります。

（単位：百万円）

| | 前連結会計年度 (2024年1月31日) | 当連結会計年度 (2025年1月31日) |
|--------|-------------------------|-------------------------|
| 預金 | 3,145 | - |
| 有形固定資産 | 1,027 | - |
| 合計 | 4,173 | - |

前連結会計年度及び当連結会計年度における被担保債務は、以下のとおりであります。

（単位：百万円）

| | 前連結会計年度 (2024年1月31日) | 当連結会計年度 (2025年1月31日) |
|----------|-------------------------|-------------------------|
| 借入金（流動） | 950 | - |
| 借入金（非流動） | 12,772 | - |
| 合計 | 13,722 | - |

我が国では、短期及び長期借入金の一般的な契約条項として、銀行の要請がある場合には現在及び将来の負債に対し担保差入及び債務保証をすること、並びに銀行は返済期日において、または債務不履行が生じた場合に、債務を預金と相殺する権利を有していることが規定されております。

19．その他の負債

その他の負債の内訳は、次のとおりであります。

（単位：百万円）

| | 前連結会計年度 (2024年1月31日) | 当連結会計年度 (2025年1月31日) |
|--------|-------------------------|-------------------------|
| 未払費用 | 472 | 594 |
| 未払金 | 500 | 500 |
| 未払消費税等 | 77 | 64 |
| 未払賞与 | 15 | 22 |
| 未払有給休暇 | 93 | 95 |
| その他 | 6 | 14 |
| 合計 | 1,165 | 1,291 |
| 流動負債 | 665 | 791 |
| 非流動負債 | 500 | 500 |
| 合計 | 1,165 | 1,291 |

20. 株式報酬

当社グループは中長期の業績および企業価値を向上させることを目的として株式報酬制度を採用しております。

当該株式報酬制度は持分決済型の株式報酬制度（以下、ストック・オプション制度）を採用しております。

当社は、2030年3月まで当社の取締役及び使用人にストック・オプションとして新株予約権を無償で付与するために、信託会社を受託者として新株予約権を時価発行しております。ストック・オプションの行使期間は、割当契約に定められた期間であり、その期間内に行使されない場合は、当該オプションは失効します。また、権利確定日までに対象者が当社を退職する場合も、当該オプションは失効します。ただし、任期満了による退任等、新株予約権割当契約で認められた場合は、この限りではありません。なお、信託会社はストック・オプションの行使はできません。

当社のストック・オプション制度は、権利確定条件付き（株式市場条件）の時価発行新株予約権として会計処理しております。

(1) スtock・オプション制度の内容

| | 付与日 | 付与数（株） | 行使価格（円） | 行使期限 |
|------------------|------------|---------|---------|------------|
| (1) 2020年度 第1回発行 | 2020年3月31日 | 300,000 | 514円 | 2030年3月30日 |
| (2) 2020年度 第2回発行 | 2020年3月31日 | 240,000 | 514円 | 2030年3月30日 |
| (3) 2020年度 第3回発行 | 2020年3月31日 | 150,000 | 514円 | 2030年3月30日 |
| (4) 2022年度 第4回発行 | 2022年7月20日 | 228,000 | 514円 | 2032年7月20日 |

（注）1．全てのストック・オプションについて、権利付与時に当社グループの取締役及び従業員であることの権利確定条件が付されております。また、対象勤務期間の定めはありません。

2．当社は2023年9月30日付で普通株式1株につき20株の割合で株式分割を行っております。株式分割前に付与されたストック・オプションについては、当該株式分割の影響を調整した後の数値で記載しております。

3．第4回新株予約権は、新株予約権付与対象者の権利放棄により、2023年6月30日付で228,000株を消却しております。

(2) スtock・オプション数の変動および加重平均行使価格

| | 前連結会計年度 (自 2023年2月1日 至 2024年1月31日) | | 当連結会計年度 (自 2024年2月1日 至 2025年1月31日) | |
|----------|--|-----------------|--|-----------------|
| | オプション数 (株) | 加重平均行使価格 (円) | オプション数 (株) | 加重平均行使価格 (円) |
| 期首未行使残高 | 918,000 | 514 | 690,000 | 514 |
| 権利付与 | - | - | - | - |
| 権利失効 | 228,000 | 514 | - | - |
| 権利行使 | - | - | 166,500 | 514 |
| 権利満期消滅 | - | - | - | - |
| 期末未行使残高 | 690,000 | 514 | 523,500 | 514 |
| 期末行使可能残高 | - | - | 133,500 | 514 |

（注）1．期末時点で未行使のストック・オプションの加重平均残存契約年数は、前連結会計年度において6年2ヶ月及び当連結会計年度において5年2ヶ月であります。

2．第4回新株予約権は、新株予約権付与対象者の権利放棄により、2023年6月30日付で228,000株を消却しております。

3．期中に行使されたストック・オプションの権利行使時点の加重平均株価は、当連結会計年度において3,309円であります。

- (3) 期中に付与されたストック・オプションの公正価値及び仮定
該当事項はありません。

21. 引当金

引当金の期首及び期末の帳簿価額の調整表及び内訳は次のとおりであります。

(単位：百万円)

| | 資産除去債務 |
|----------------------|--------|
| 前連結会計年度期首（2023年2月1日） | 33 |
| 期中増加額 | 3 |
| 期中減少額（目的使用） | 0 |
| 期中減少額（戻入れ） | - |
| 割引計算の期間利息費用 | 0 |
| 在外営業活動体の換算差額 | 0 |
| 前連結会計年度（2024年1月31日） | 37 |
| 期中増加額 | 2 |
| 期中減少額（目的使用） | 4 |
| 期中減少額（戻入れ） | - |
| 割引計算の期間利息費用 | 0 |
| 企業結合による増加 | 9 |
| 在外営業活動体の換算差額 | 0 |
| 当連結会計年度（2025年1月31日） | 45 |

引当金の内訳は次のとおりであります。

(単位：百万円)

| | 前連結会計年度 (2024年1月31日) | 当連結会計年度 (2025年1月31日) |
|-------|-------------------------|-------------------------|
| 流動負債 | - | - |
| 非流動負債 | 37 | 45 |

引当金の内容は次のとおりであります。

資産除去債務

賃貸店舗等の原状回復義務を履行するための見積もり費用であります。この費用は退去時に支出することが見込まれておりますが、将来の事業計画の変更により変動する可能性があります。

22. 資本及びその他の資本項目

(1) 資本金

当社の授權株式数、発行済株式数は次のとおりであります。

(単位：株)

| | 前連結会計年度 (2024年1月31日) | 当連結会計年度 (2025年1月31日) |
|---------|-------------------------|-------------------------|
| 株式の種類 | 無額面普通株式 | 無額面普通株式 |
| 授權株式数 | 90,000,000 | 90,000,000 |
| 発行済株式数 | | |
| 期首： | 574,001 | 23,944,260 |
| 期中増減(注) | 23,370,259 | 166,500 |
| 期末： | 23,944,260 | 24,110,760 |

(注) 1. 2023年9月30日付で普通株式1株につき20株の割合で株式分割を行っております。

(注) 2. 前連結会計年度の増加株式数は、2023年5月1日付で旧・Japan Eyewear Holdings株式会社を吸収合併したことから、553,212株、分割で21,417,047株、公募増資で1,400,000株であります。

(注) 3. 当連結会計年度の期中増減は新株予約権の行使による増加166,500株によるものです。

(2) 資本剰余金

資本剰余金は、資本取引から生じた金額のうち資本金に含まれない金額で構成され、内訳は資本準備金およびその他資本剰余金であります。

日本における会社法では、株式の発行に際しての払込み又は給付に係る額の2分の1以上を資本金に組み入れ、資本金として計上しないこととした金額は資本準備金として計上することが規定されております。

(3) 利益剰余金

利益剰余金は、当期及び過年度に純損益として認識されたもの及びその他の包括利益から振替えられたものからなります。

会社法では、剰余金の配当により減少する剰余金の額の10分の1を、資本準備金及び利益剰余金に含まれる利益準備金の合計額が資本金の4分の1に達するまで、資本準備金又は利益準備金として積み立てることが規定されております。積み立てられた利益準備金は、欠損填補に充当できます。また、株主総会の決議をもって、利益準備金を取り崩すことができます。

当社における会社法上の分配可能額は、我が国において一般に公正妥当と認められている会計基準に準拠して作成された当社の会計帳簿上の利益剰余金の金額に基づいて算定されております。

また、会社法は分配可能額の算定にあたり一定の制限を設けております。当社はその範囲内で利益剰余金の分配を行っております。

(4) その他の資本の構成要素

その他の資本の構成要素の内容は次のとおりであります。

新株予約権

当社はストック・オプション制度を採用しており、会社法に基づき新株予約権を発行しております。

なお、契約条件及び金額等は「20. 株式報酬」に記載しております。

在外営業活動体の換算差額

在外営業活動体の財務諸表の換算から生じる為替換算差額であります。

23．配当金

(1) 配当金支払額

前連結会計年度（自 2023年 2 月 1 日 至 2024年 1 月31日）
該当事項はありません。

当連結会計年度（自 2024年 2 月 1 日 至 2025年 1 月31日）

| 決議日 | 株式の種類 | 配当の原資 | 配当金の総額 （百万円） | 1株当たり 配当額 （円） | 基準日 | 効力発生日 |
|------------------------|-------|-------|-----------------|---------------------|--------------|--------------|
| 2024年 4 月26日 定時株主総会 | 普通株式 | 資本剰余金 | 454 | 19 | 2024年 1 月31日 | 2024年 4 月30日 |
| 2024年 9 月12日 取締役会 | 普通株式 | 資本剰余金 | 526 | 22 | 2024年 7 月31日 | 2024年10月 4 日 |

(2) 基準日が当連結会計年度に属する配当のうち、配当の効力発生日が翌連結会計年度となるもの

前連結会計年度（自 2023年 2 月 1 日 至 2024年 1 月31日）

| 決議日 | 株式の種類 | 配当の原資 | 配当金の総額 （百万円） | 1株当たり 配当額 （円） | 基準日 | 効力発生日 |
|------------------------|-------|-------|-----------------|---------------------|--------------|--------------|
| 2024年 4 月26日 定時株主総会 | 普通株式 | 資本剰余金 | 454 | 19 | 2024年 1 月31日 | 2024年 4 月30日 |

当連結会計年度（自 2024年 2 月 1 日 至 2025年 1 月31日）

| 決議日 | 株式の種類 | 配当の原資 | 配当金の総額 （百万円） | 1株当たり 配当額 （円） | 基準日 | 効力発生日 |
|------------------------|-------|-------|-----------------|---------------------|--------------|--------------|
| 2025年 4 月25日 定時株主総会 | 普通株式 | 資本剰余金 | 1,060 | 44 | 2025年 1 月31日 | 2025年 4 月28日 |

24. 売上収益

(1) 売上収益の分解

顧客との契約から認識した売上収益分解は次のとおりであります。

前連結会計年度（自 2023年 2月 1日 至 2024年 1月31日）

（単位：百万円）

| | 報告セグメント | | 合計 |
|--------|---------|---------|--------|
| | 金子眼鏡 | フォーナインズ | |
| 販売経路別 | | | |
| 店舗売上高 | 7,826 | 2,405 | 10,231 |
| 国内卸売上高 | 248 | 1,736 | 1,984 |
| 海外卸売上高 | 522 | 761 | 1,283 |
| その他売上高 | 26 | 3 | 29 |
| 合計 | 8,623 | 4,905 | 13,528 |

当連結会計年度（自 2024年 2月 1日 至 2025年 1月31日）

（単位：百万円）

| | 報告セグメント | | 合計 |
|--------|---------|---------|--------|
| | 金子眼鏡 | フォーナインズ | |
| 販売経路別 | | | |
| 店舗売上高 | 9,902 | 3,083 | 12,985 |
| 国内卸売上高 | 291 | 1,776 | 2,067 |
| 海外卸売上高 | 587 | 936 | 1,523 |
| その他売上高 | 12 | 76 | 89 |
| 合計 | 10,793 | 5,872 | 16,666 |

(2) 契約残高

当社グループの契約残高は、主に顧客との契約から生じた債権（売掛金及び未収入金）及び契約負債であり、顧客との契約から生じた債権の残高は、9. 営業債権及びその他の債権に記載しております。

契約負債は、主としてサービスの提供時に収益を認識する契約について、顧客から受け取った前受対価に関連するものであります。契約負債の金額は次のとおりであります。

（単位：百万円）

| | 前連結会計年度期首 （2023年 2月 1日） | 前連結会計年度 （2024年 1月31日） | 当連結会計年度 （2025年 1月31日） |
|------|----------------------------|--------------------------|--------------------------|
| 契約負債 | 305 | 445 | 526 |

前連結会計年度の期首現在の契約負債残高305百万円及び当連結会計年度の期首現在の契約負債残高445百万円は全て、それぞれ前連結会計年度及び当連結会計年度の売上収益として認識しております。

(3) 残存履行義務に配分した取引価格

当社グループにおいては、当初の予想契約期間が1年を超える重要な取引がないため、実務上の便法を使用し、残存履行義務に関する情報の記載を省略しております。また、顧客との契約から生じる対価の中に、取引価格に含まれていない重要な金額はありません。

25. 費用の性質別内訳

売上原価及び販売費及び一般管理費の内訳は次のとおりであります。

(単位: 百万円)

| | 前連結会計年度 (自 2023年 2 月 1 日 至 2024年 1 月31日) | 当連結会計年度 (自 2024年 2 月 1 日 至 2025年 1 月31日) |
|------------|--|--|
| 原材料及び商品の仕入 | 2,699 | 3,147 |
| 製品及び仕掛品増減額 | 68 | 219 |
| 人件費 | 2,941 | 3,254 |
| 減価償却費及び償却費 | 1,481 | 1,675 |
| 地代家賃 | 706 | 921 |
| その他 | 1,971 | 2,565 |
| 合計 | 9,732 | 11,345 |

26. その他収益及び費用

(1) その他収益

その他収益の内訳は次のとおりであります。

(単位: 百万円)

| | 前連結会計年度 (自 2023年 2 月 1 日 至 2024年 1 月31日) | 当連結会計年度 (自 2024年 2 月 1 日 至 2025年 1 月31日) |
|--------|--|--|
| 投資組合収益 | 0 | 1 |
| その他 | 18 | 29 |
| 合計 | 19 | 31 |

(2) その他費用

その他費用の内訳は次のとおりであります。

(単位: 百万円)

| | 前連結会計年度 (自 2023年 2 月 1 日 至 2024年 1 月31日) | 当連結会計年度 (自 2024年 2 月 1 日 至 2025年 1 月31日) |
|--------|--|--|
| 雑損失 | 0 | 1 |
| 上場関連費用 | 113 | - |
| 投資組合損失 | 1 | - |
| その他 | 0 | 22 |
| 合計 | 115 | 23 |

27．金融収益及び金融費用

(1) 金融収益

金融収益の内訳は次のとおりであります。

(単位：百万円)

| | 前連結会計年度 (自 2023年 2 月 1 日 至 2024年 1 月31日) | 当連結会計年度 (自 2024年 2 月 1 日 至 2025年 1 月31日) |
|-------------------------------------|--|--|
| 受取利息 | | |
| 償却原価で測定する金融資産： | | |
| 預金 | 4 | 4 |
| 受取配当金 | | |
| その他の包括利益を通じて公正価値で測定するものとして指定した金融資産： | | |
| 期末時点において保有している金融資産からの受取配当金 | 0 | 0 |
| 合計 | 4 | 5 |

(2) 金融費用

金融費用の内訳は次のとおりであります。

(単位：百万円)

| | 前連結会計年度 (自 2023年 2 月 1 日 至 2024年 1 月31日) | 当連結会計年度 (自 2024年 2 月 1 日 至 2025年 1 月31日) |
|----------------|--|--|
| 支払利息 | | |
| 償却原価で測定する金融負債： | | |
| 借入金 | 355 | 354 |
| リース負債 | 53 | 66 |
| 合計 | 409 | 421 |

28. 法人所得税

(1) 繰延税金資産及び繰延税金負債

繰延税金資産及び繰延税金負債の発生の主な原因別の内訳は次のとおりであります。

前連結会計年度（自 2023年2月1日 至 2024年1月31日）

（単位：百万円）

| | 2023年2月1日 残高 | 純損益を通じて認 識 | 2024年1月31日 残高 |
|-------------------|-----------------|---------------|------------------|
| 繰延税金資産 | | | |
| 貸倒引当金 | 0 | 1 | 1 |
| 棚卸資産未実現利益・評 価損 | 26 | 16 | 9 |
| 未払費用 | 3 | 0 | 4 |
| 減損損失 | 4 | 3 | 1 |
| その他 | 206 | 4 | 202 |
| 合計 | 240 | 21 | 218 |
| 繰延税金負債 | | | |
| 無形資産 | 2,131 | 133 | 1,998 |
| その他 | 304 | 11 | 292 |
| 合計 | 2,436 | 144 | 2,291 |
| 純額 | 2,195 | 122 | 2,072 |

当連結会計年度（自 2024年2月1日 至 2025年1月31日）

（単位：百万円）

| | 2024年2月1日 残高 | 純損益を通じて認 識 | 企業結合による 取得 | 2025年1月31日 残高 |
|-------------------|-----------------|---------------|---------------|------------------|
| 繰延税金資産 | | | | |
| 貸倒引当金 | 1 | 0 | - | 1 |
| 棚卸資産未実現利益・評 価損 | 9 | 0 | - | 10 |
| 繰越欠損金 | - | 520 | - | 520 |
| 未払費用 | 4 | 1 | 0 | 5 |
| 退職給付に係る負債 | - | 0 | - | 0 |
| 減損損失 | 1 | 0 | - | 0 |
| その他 | 202 | 59 | 2 | 263 |
| 合計 | 218 | 581 | 2 | 802 |
| 繰延税金負債 | | | | |
| 無形資産 | 1,998 | 7 | - | 1,991 |
| その他 | 292 | 44 | 38 | 287 |
| 合計 | 2,291 | 51 | 38 | 2,278 |
| 純額 | 2,072 | 633 | 36 | 1,475 |

繰延税金資産を認識していない将来減算一時差異、税務上の繰越欠損金及び繰越税額控除の金額は次のとおりであります。

(単位：百万円)

| | 前連結会計年度 (2024年1月31日) | 当連結会計年度 (2025年1月31日) |
|----------|-------------------------|-------------------------|
| 将来減算一時差異 | 55 | 160 |
| 繰越欠損金 | 1,938 | 109 |
| 繰越税額控除 | - | - |

繰延税金資産を認識していない税務上の繰越欠損金の繰越期限は、以下のとおりであります。

(単位：百万円)

| | 前連結会計年度 (2024年1月31日) | 当連結会計年度 (2025年1月31日) |
|---------|-------------------------|-------------------------|
| 1年目 | 145 | 46 |
| 2年目～5年目 | 1,758 | 63 |
| 5年超 | 34 | - |
| 合計 | 1,938 | 109 |

繰延税金負債を認識していない将来加算一時差異は次のとおりであります。

(単位：百万円)

| | 前連結会計年度 (2024年1月31日) | 当連結会計年度 (2025年1月31日) |
|----------------------|-------------------------|-------------------------|
| 子会社に対する投資に係る一時差異の合計額 | 2,781 | 5,657 |

当社は子会社に対する投資に係る将来加算一時差異については、報告期間末において配当することが予定されている未分配利益に係るものを除き、繰延税金負債を認識しておりません。これは、当社グループが一時差異を解消する時期をコントロールでき、かつ予測可能な期間内に当該一時差異が解消しない可能性が高いからです。なお、子会社及び関連会社の留保利益が将来送金された場合に、当社グループの納税額に与える重要な影響はありません。

(2) 将来の課税所得に依拠した繰延税金資産

当連結会計年度及び前連結会計年度において税務上の繰越欠損金を認識している会社があり、それらの税務上の繰越欠損金については、当連結会計年度において将来の課税所得の発生が見込まれる範囲内で繰延税金資産を520百万円認識しております。繰延税金資産の回収可能性は、将来の課税所得の発生の有無に依存しておりますが、繰延税金資産の認識にあたって使用した将来の課税所得は、経営者が承認した事業計画のもとで想定されたものであり、過去の計画と実績の推移からその実現可能性は高いことから、繰延税金資産の回収可能性に問題はないと判断しております。

(3) 法人所得税費用

法人所得税費用の内訳は、次のとおりです。

(単位：百万円)

| | 前連結会計年度 (自 2023年 2月 1日 至 2024年 1月31日) | 当連結会計年度 (自 2024年 2月 1日 至 2025年 1月31日) |
|--------|---|---|
| 当期税金費用 | 1,055 | 1,551 |
| 繰延税金費用 | 122 | 633 |
| 合計 | 932 | 917 |

(注) 当期税金費用の減額に使用した、従前は未認識であった税務上の欠損金、税額控除または過去の期間の一時差異から生じた便益の額は、当連結会計年度においては520百万円計上されており、当期税金費用に含めて表示しております。

(4) 法定実効税率の調整

各連結会計年度における法定実効税率と法人所得税費用の負担率との調整は次のとおりです。法人所得税費用の負担率は税引前利益に対する法人所得税の負担割合を表示しております。

| | 前連結会計年度 (自 2023年 2月 1日 至 2024年 1月31日) | 当連結会計年度 (自 2024年 2月 1日 至 2025年 1月31日) |
|----------------|---|---|
| | % | % |
| 法定実効税率 (調整) | 30.52 | 30.52 |
| 未認識の繰延税金資産の増減額 | 1.56 | 11.46 |
| 法定実効税率の変更に伴う差異 | 2.38 | - |
| その他 | 1.73 | 0.37 |
| 法人所得税費用の負担率 | 28.31 | 18.68 |

- (注) 1 . 当社は日本における法人税、住民税及び事業税に基づき、前連結会計年度の実効税率30.52%、当連結会計年度の実効税率30.52%として算出しております。ただし、在外子会社については、その所在地における法人税等が課されております。
- (注) 2 . 当社は前連結会計年度において資本金が1億円超となったため、法人事業税の外形標準課税の適用法人となっております。これに伴い、繰延税金資産及び繰延税金負債の計算に使用する法定実効税率は、従来の34.26%から30.52%に変更しております。
- (注) 3 . 「所得税法等の一部を改正する法律」(令和7年法律第13号)が2025年3月31日に公布され、2026年4月1日以降に開始する連結会計年度から防衛特別法人税が課されることになりました。これに伴い、繰延税金資産及び繰延税金負債の計算に使用する法定実効税率は、2026年4月1日以降に開始する事業年度に解消が見込まれる一時差異については従来の30.52%から31.35%になります。
- この税率変更による連結財務諸表に与える影響は軽微であります。

29. 1株当たり当期利益

基本的1株当たり当期利益、希薄化後1株当たり当期利益の算定上の基礎は、以下のとおりです。

| | 前連結会計年度 (自 2023年2月1日 至 2024年1月31日) | 当連結会計年度 (自 2024年2月1日 至 2025年1月31日) |
|---|--|--|
| 親会社の所有者に帰属する当期利益(百万円) | 2,217 | 3,994 |
| 当期利益調整額(百万円) | - | - |
| 希薄化後1株当たり当期利益の計算に使用する当期利益(百万円) | 2,217 | 3,994 |
| 加重平均普通株式数(千株) | 20,145 | 23,998 |
| 普通株式増加数 | | |
| 新株予約権(千株) | 377 | 491 |
| 希薄化後の加重平均普通株式数(千株) | 20,522 | 24,490 |
| 基本的1株当たり当期利益(円) | 110.05 | 166.44 |
| 希薄化後1株当たり当期利益(円) | 108.03 | 163.09 |
| 逆希薄化効果を有するため、希薄化後1株当たり当期利益の算定に含めなかった株式の概要 | - | - |

(注) 当社は、2023年9月14日開催の取締役会決議により、2023年9月30日付で普通株式1株につき20株の割合で株式分割を実施しております。基本的1株当たり当期利益及び希薄化後1株当たり当期利益につきましては、前連結会計年度の期首に当該株式分割が行われたと仮定して、当該株式分割後の発行済株式数により算定しております。

30. その他の資本の構成要素及びその他の包括利益

(1) その他の資本の構成要素

その他の資本の構成要素の各項目の増減は次のとおりであります。

(単位：百万円)

| | 前連結会計年度 (自 2023年2月1日 至 2024年1月31日) | 当連結会計年度 (自 2024年2月1日 至 2025年1月31日) |
|--------------|--|--|
| 在外営業活動体の換算差額 | | |
| 期首残高 | 17 | 60 |
| 期中増減 | 43 | 32 |
| 利益剰余金への振替 | - | - |
| 期末残高 | 60 | 93 |
| 新株予約権 | | |
| 期首残高 | 6 | 5 |
| 期中増減 | 1 | 7 |
| 期末残高 | 5 | 12 |

(2) その他の包括利益

各連結会計年度におけるその他の包括利益の内訳と対応する税効果額は次のとおりであります。

(単位：百万円)

| | 前連結会計年度 (自 2023年2月1日 至 2024年1月31日) | | | 当連結会計年度 (自 2024年2月1日 至 2025年1月31日) | | |
|---------------------|--|------|------------|--|------|------------|
| | 税効果調 整前 | 税効果額 | 税効果調 整後 | 税効果調 整前 | 税効果額 | 税効果調 整後 |
| 純損益に振り替えられる可能性のある項目 | | | | | | |
| 在外営業活動体の換算差額 | | | | | | |
| 当期発生額 | 46 | - | 46 | 32 | - | 32 |
| 組替調整額 | - | - | - | - | - | - |
| 当期増減額 | 46 | - | 46 | 32 | - | 32 |
| その他の包括利益合計 | 46 | - | 46 | 32 | - | 32 |

31. 金融商品

(1) 資本管理方針

当社グループの資本管理は、当社グループの持続的な成長と企業価値増大を実現するために資本管理をしております。

当社グループが資本管理において用いる主な指標には、以下のものがあります。

| | 前連結会計年度 (2024年1月31日) | 当連結会計年度 (2025年1月31日) |
|-------------------|-------------------------|-------------------------|
| 有利子負債(百万円) | 16,459 | 16,649 |
| 控除:現金及び現金同等物(百万円) | 4,426 | 3,931 |
| 純有利子負債(百万円) | 12,032 | 12,717 |
| 自己資本額(百万円) | 13,270 | 16,421 |
| 自己資本比率(%) | 38.17 | 42.29 |

(2) 財務上のリスク管理

当社グループは、事業活動を行う過程において生じる財務上のリスクを軽減するために、リスク管理を行っております。リスク管理にあたっては、リスク発生要因の根本からの発生を防止することでリスクを回避し、回避できないリスクについてはその低減を図るようにしております。

(3) 財務上のリスク

当社グループの事業活動は、事業環境・金融市場環境による影響を受けます。事業活動の過程で保有する金融商品は固有のリスクに晒されます。リスクには、主に 市場リスク、信用リスク、流動性リスクが含まれます。

市場リスク

() 市場リスクの管理

当社グループは、事業活動の中で様々な金利変動リスクに晒されており、特に金利の変動は借入費用に大きく影響いたします。

これは、当社グループの借入金の変動金利による借入金であるためであります。当社グループは市場金利の動向に合わせて借入条件を適時に見直すことにより金利変動リスクの低減を図っております。

() 金利リスク感応度分析

当社グループの借入金金利は変動金利であるため、市場金利の変動リスクに晒されております。前連結会計年度及び当連結会計年度において、その他すべての変数が一定であることを前提として、期末日における金利が1.0%上昇した場合における連結損益計算書の「税引前利益」への影響額は、次の通りであります。

(単位:百万円)

| | 前連結会計年度 (2024年1月31日) | 当連結会計年度 (2025年1月31日) |
|------------|-------------------------|-------------------------|
| 税引前利益への影響額 | 137 | 128 |

信用リスク

() 信用リスクの管理

当社グループは、与信管理規程に従い、主に営業債権及び貸付金について、営業部門が取引先の状況を定期的にモニタリングし、取引相手ごとに期日及び残高を管理するとともに、財務状況等の悪化等による回収懸念の早期把握や軽減を図っております。また、管理部門は営業部門の設定した与信限度等を定期的にモニタリングしております。なお、特定の取引先について重要な信用リスクのエクスポージャーはなく、特段の管理を有する信用リスクの過度の集中はありません。

差入保証金は、土地及び建物の所有者に対してその土地及び建物を賃借するために差し入れた敷金・保証金であり、土地及び建物の賃貸借期間終了時において再契約しない場合に回収するため、回収期間は長期に亘ります。そのため当社グループは、土地及び建物の所有者の信用状況の悪化や経営破たんにより、敷金・保証金が回収不能となる信用リスクに晒されております。

各連結会計年度の末日現在の信用リスクに対する最大エクスポージャーは、金融資産の減損後の帳簿価額となりますが、過年度において重要な貸倒損失を認識した実績はありません。

- () 貸倒引当金の増減
- 当社グループでは、重要な金融要素を含んでいない営業債権である売掛金に対し、常に全期間の予想信用損失に等しい金額で貸倒引当金を設定しており、営業債権以外の金融資産については、信用損失を認識しておりません。
- 貸倒引当金の増減は、以下のとおりであります。
- 営業債権に対する貸倒引当金

(単位：百万円)

| | |
|--------------------------|---|
| 前連結会計年度期首（2023年 2 月 1 日） | 5 |
| 期中増加額 | 1 |
| 期中減少額（目的使用） | - |
| 期中減少額（戻入） | - |
| その他増減 | 0 |
| 前連結会計年度（2024年 1 月31日） | 6 |
| 期中増加額 | 1 |
| 期中減少額（目的使用） | - |
| 期中減少額（戻入） | - |
| その他増減 | 0 |
| 当連結会計年度（2025年 1 月31日） | 7 |

- () 信用リスク・エクスポージャー
- 営業債権及び未収入金の期日別分析は次のとおりであります。営業債権及び未収入金以外の金融資産については、重要な期日経過はなく、重要な信用リスク・エクスポージャーを有するものではありません。

(単位：百万円)

| 期日経過 | 前連結会計年度 （2024年 1 月31日） | 当連結会計年度 （2025年 1 月31日） |
|----------------|---------------------------|---------------------------|
| 期日経過前及び 3 カ月以内 | 1,156 | 1,387 |
| 3 カ月超 1 年以内 | - | - |
| 1 年超 | - | - |

流動性リスク

- () 資金調達に係る流動性リスクの管理
- 流動性リスクとは、当社グループが現金又はその他の金融資産により決済する金融負債に関連する債務を履行するにあたり、支払期日にその支払を実行できなくなるリスクであります。
- 営業債務及びその他の債務、借入金、その他の金融負債は流動性リスクに晒されておりますが、当社グループでは、適時資金計画を作成・更新するとともに、金融機関からの借入枠を維持することなどにより、当該リスクを管理しております。

() 流動性リスクに関する定量的情報
金融負債の期日別残高は、次のとおりであります。

前連結会計年度（2024年 1 月31日）
(単位：百万円)

| | 帳簿価額 | 契約上のキャッ シュ・フロー | 1 年以内 | 1 年超 5 年以内 | 5 年超 |
|--------------|--------|-------------------|-------|------------|------|
| 営業債務及びその他の債務 | 428 | 428 | 428 | - | - |
| 借入金 | 13,722 | 13,850 | 950 | 12,900 | - |
| リース負債 | 2,736 | 2,826 | 1,053 | 1,544 | 228 |
| 合計 | 16,887 | 17,104 | 2,432 | 14,444 | 228 |

当連結会計年度（2025年 1 月31日）
(単位：百万円)

| | 帳簿価額 | 契約上のキャッ シュ・フロー | 1 年以内 | 1 年超 5 年以内 | 5 年超 |
|--------------|--------|-------------------|-------|------------|------|
| 営業債務及びその他の債務 | 618 | 618 | 618 | - | - |
| 借入金 | 12,825 | 12,900 | 950 | 11,950 | - |
| リース負債 | 3,824 | 3,968 | 1,225 | 2,102 | 640 |
| 合計 | 17,267 | 17,486 | 2,794 | 14,052 | 640 |

(4) 公正価値
公正価値及び帳簿価額
償却原価で測定する金融商品の帳簿価額と公正価値は次のとおりです。いずれも公正価値のヒエラル
キーはレベル 2 に分類しています。帳簿価額が公正価値に近似する金融商品は、開示を省略しています。
(単位：百万円)

| | 前連結会計年度 (2024年 1 月31日) | | 当連結会計年度 (2025年 1 月31日) | |
|--------------|---------------------------|--------|---------------------------|--------|
| | 帳簿価額 | 公正価値 | 帳簿価額 | 公正価値 |
| 償却原価で測定される資産 | | | | |
| その他の金融資産 | | | | |
| 差入保証金 | 1,355 | 1,305 | 1,431 | 1,368 |
| 償却原価で測定される負債 | | | | |
| 借入金 | 13,722 | 13,789 | 12,825 | 12,750 |

金融商品の公正価値

公正価値の算定方法

金融資産及び金融負債の公正価値は、以下のとおり算定しております。

(現金及び現金同等物、営業債権及びその他の債権、営業債務及びその他の債務)

現金及び現金同等物、営業債権及びその他の債権、営業債務及びその他の債務のうち、流動項目は短期間で決済されるため、帳簿価額が公正価値の合理的な近似値となっております。

(借入金)

長期借入金は、元利金の合計額を同様の新規借入を行った場合に想定される利率で割り引いて算定する方法によっております。

(その他の金融資産)

差入保証金：償還予定時期を見積もり、安全性の高い長期の債券の利回りで割り引いた現在価値により算定しております。

出資金：将来キャッシュ・フローを見積もり、その信用リスクを加味した割引率で現在価値に割り引いて公正価値を算定しております。

公正価値のヒエラルキー

金融商品の公正価値のヒエラルキーは、次のとおり分類しております。

レベル1：活発な市場における相場価格により測定された公正価値

レベル2：レベル1に含まれる相場価格以外で、直接又は間接的に観察可能な価格により測定された公正価値

レベル3：観察可能でないインプットを含む、評価技法を用いて測定された公正価値

金融商品のレベル間の振替は、四半期連結会計期間末において認識しております。前連結会計年度及び当連結会計年度において、レベル間の重要な振替が行われた金融商品はありません。

前連結会計年度（2024年1月31日）

(単位：百万円)

| | レベル1 | レベル2 | レベル3 | 合計 |
|-----------------------|------|------|------|-----|
| 金融資産 | | | | |
| 純損益を通じて公正価値で測定する金融資産： | | | | |
| 出資金 | - | - | 527 | 527 |
| 合計 | - | - | 527 | 527 |

当連結会計年度（2025年1月31日）

(単位：百万円)

| | レベル1 | レベル2 | レベル3 | 合計 |
|-----------------------|------|------|------|-----|
| 金融資産 | | | | |
| 純損益を通じて公正価値で測定する金融資産： | | | | |
| 出資金 | - | - | 530 | 530 |
| 合計 | - | - | 530 | 530 |

レベル3に区分される公正価値測定に関する情報

() 評価技法及びインプット

レベル3に区分されたその他の金融資産は、主として航空機のリース事業を目的とする匿名組合出資への出資金です。匿名組合出資への出資金は、投資先の事業計画を基に、ディスカウント・キャッシュ・フロー法により測定しており、当該公正価値の算定結果については、経理責任者がレビュー及び承認しております。なお、事業計画に織り込まれている事項としては、リース収入、航空機の売却価額、支払利息であり、市場の動向や為替等によってこれらの金額が変動し、公正価値に影響を及ぼす可能性があります。

() 評価プロセス

レベル3の金融商品に係る公正価値の測定は、関連する社内規程に従い実施しています。公正価値の測定に際しては、対象となる金融商品の性質、特徴及びリスクを最も適切に反映できる評価技法及びインプットを用いています。

() レベル3に区分される経常的な公正価値測定の感応度情報

経常的に公正価値で測定するレベル3に分類される金融商品の公正価値の測定に関する重要な観察可能でないインプットは、EBIT倍率及び非流動性ディスカウント等です。公正価値はEBIT倍率の上昇（低下）により増加（減少）し、非流動性ディスカウントの上昇（低下）により減少（増加）します。レベル3に分類される金融商品について、観察可能でないインプットを合理的に考え得る代替的な仮定に変更した場合の公正価値の増減は重要ではありません。

() レベル3に分類された金融商品の期首残高から期末残高への調整表

(単位：百万円)

| | 前連結会計年度 (自 2023年2月1日 至 2024年1月31日) | 当連結会計年度 (自 2024年2月1日 至 2025年1月31日) |
|-----------|--|--|
| 期首残高 | 528 | 527 |
| 利得及び損失合計 | | |
| 純損益(注) | 0 | 1 |
| 購入 | - | - |
| 売却 | - | - |
| 企業結合による取得 | - | 0 |
| その他 | - | - |
| 期末残高 | 527 | 530 |

(注) 連結損益計算書の「その他収益」、「その他費用」に含まれております。

32. 主要な子会社

(1) 主要な子会社に関する情報

当社グループの子会社は以下のとおりであります。

連結財務諸表には、次の表に挙げられる子会社の財務諸表が含まれております。

| 会社名 | 主な事業内容 | 所在地 | 持分(%) |
|-------------|-----------|---------|-------|
| 金子眼鏡株式会社 | 金子眼鏡事業 | 福井県鯖江市 | 100.0 |
| 株式会社フォーナインズ | フォーナインズ事業 | 東京都世田谷区 | 100.0 |
| 株式会社栄光眼鏡 | 金子眼鏡事業 | 福井県鯖江市 | 100.0 |
| 株式会社タイハウ | フォーナインズ事業 | 福井県鯖江市 | 100.0 |

(注) 1. 上記以外に、前連結会計年度は3社、当連結会計年度は5社の連結子会社の財務諸表が含まれております。

2. 2023年5月1日を効力発生日とする吸収合併に伴い、旧Japan Eyewear Holdings株式会社は消滅しております。

33. 関連当事者

(1) 関連当事者との取引

当社と関連当事者との間の取引及び債権債務の残高は以下のとおりであります。

前連結会計年度（自 2023年 2月 1日 至 2024年 1月31日）

記載すべき重要なものはありません。

当連結会計年度（自 2024年 2月 1日 至 2025年 1月31日）

記載すべき重要なものはありません。

(2) 経営幹部に対する報酬

主要な経営幹部に対する報酬は次のとおりであります。

（単位：百万円）

| | 前連結会計年度 （自 2023年 2月 1日 至 2024年 1月31日） | 当連結会計年度 （自 2024年 2月 1日 至 2025年 1月31日） |
|--------|---|---|
| 報酬及び賞与 | 206 | 208 |
| 株式報酬 | - | 16 |
| 合計 | 206 | 225 |

（注） 主要な経営幹部は、各連結会計年度における当社グループの取締役であります。

34. キャッシュ・フロー情報

(1) 財務活動に係る負債の変動

財務活動から生じた負債の変動は以下のとおりです。

（単位：百万円）

| | 長期借入金（注） | リース負債 | 合計 |
|------------------|----------|-------|--------|
| 2023年 2月 1日残高 | 14,615 | 2,494 | 17,109 |
| 財務キャッシュ・フローによる変動 | 950 | 1,218 | 2,168 |
| 勘定科目間の振替 | - | 7 | 7 |
| 在外活動営業体の換算差額 | - | 2 | 2 |
| 償却原価測定による変動 | 57 | - | 57 |
| 使用権資産の取得 | - | 1,451 | 1,451 |
| その他 | - | - | - |
| 2024年 1月31日残高 | 13,722 | 2,736 | 16,459 |
| 財務キャッシュ・フローによる変動 | 1,136 | 1,346 | 2,483 |
| 企業結合による変動 | 86 | - | 86 |
| 勘定科目間の振替 | - | 54 | 54 |
| 在外活動営業体の換算差額 | - | 5 | 5 |
| 償却原価測定による変動 | 152 | - | 152 |
| 使用権資産の取得 | - | 2,373 | 2,373 |
| その他 | - | - | - |
| 2025年 1月31日残高 | 12,825 | 3,824 | 16,649 |

（注） 1. 1年内返済予定の残高を含んでおります。

2. 長期借入金の財務キャッシュ・フローの変動にはコミットメントライン関連費用の支出を含んでおります。

35．非資金取引

主な非資金取引の内訳は次のとおりであります。

(単位：百万円)

| | 前連結会計年度 (自 2023年 2 月 1 日 至 2024年 1 月31日) | 当連結会計年度 (自 2024年 2 月 1 日 至 2025年 1 月31日) |
|-------------------|--|--|
| リース取引により取得した使用権資産 | 1,451 | 2,373 |

36．後発事象

記載事項はありません。

(2) 【その他】

当連結会計年度における四半期情報等

| (累計期間) | 第 1 四半期 | 中間連結会計期間 | 第 3 四半期 | 当連結会計年度 |
|---|---------|----------|---------|---------|
| 売上収益 (百万円) | 3,861 | 8,300 | 12,095 | 16,666 |
| 税引前中間 (当期) (四半期) 利益 (百万円) | 1,102 | 2,482 | 3,579 | 4,912 |
| 親会社の所有者に帰属する 中間 (当期) (四半期) 利益 (百万円) | 736 | 1,677 | 2,423 | 3,994 |
| 基本的 1 株当たり中間 (当期) (四半期) 利益 (円) | 30.76 | 70.04 | 101.14 | 166.44 |

| (会計期間) | 第 1 四半期 | 第 2 四半期 | 第 3 四半期 | 第 4 四半期 |
|--------------------------|---------|---------|---------|---------|
| 基本的 1 株当たり四半期利益 (円) | 30.76 | 39.28 | 31.11 | 65.16 |

- (注) 1 . 第 1 四半期については、旧金融商品取引法第24条の4の7第1項の規定による四半期報告書を提出しております。
- 2 . 第 3 四半期については、金融商品取引所の定める規則により四半期に係る財務情報を作成しており、当該四半期に係る財務情報に対する期中レビューを受けております。

2【財務諸表等】

(1)【財務諸表】

【貸借対照表】

(単位：百万円)

| | 前事業年度 (2024年1月31日) | 当事業年度 (2025年1月31日) |
|---------------|-----------------------|-----------------------|
| 資産の部 | | |
| 流動資産 | | |
| 現金及び預金 | 4 1,207 | 605 |
| 未収入金 | 1 214 | 1 436 |
| 前払費用 | 0 | 8 |
| 預け金 | 33 | 4 |
| その他 | 0 | 114 |
| 流動資産合計 | 1,456 | 1,170 |
| 固定資産 | | |
| 有形固定資産 | | |
| 建物（純額） | 4 615 | 2,250 |
| 構築物（純額） | 4 0 | 94 |
| 工具、器具及び備品（純額） | - | 42 |
| 土地 | 4 193 | 193 |
| 建設仮勘定 | 4 218 | - |
| 有形固定資産合計 | 1,027 | 2,580 |
| 投資その他の資産 | | |
| 関係会社株式 | 4 15,946 | 14,633 |
| 関係会社長期貸付金 | 3, 4 6,876 | 3 5,776 |
| 長期前払費用 | 1 | 7 |
| 繰延税金資産 | - | 534 |
| 投資その他の資産合計 | 22,825 | 20,952 |
| 固定資産合計 | 23,853 | 23,532 |
| 資産合計 | 25,309 | 24,703 |
| 負債の部 | | |
| 流動負債 | | |
| 1年内返済予定の長期借入金 | 2, 4 950 | 2 950 |
| 未払金 | 5 | 11 |
| 未払費用 | 1 50 | 58 |
| 未払法人税等 | 32 | 40 |
| 未払消費税等 | 35 | - |
| その他 | 3 | 3 |
| 流動負債合計 | 1,077 | 1,063 |
| 固定負債 | | |
| 長期借入金 | 2, 4 12,900 | 2 11,950 |
| 長期預り保証金 | 45 | 45 |
| 固定負債合計 | 12,945 | 11,995 |
| 負債合計 | 14,023 | 13,059 |

(単位：百万円)

| | 前事業年度 (2024年1月31日) | 当事業年度 (2025年1月31日) |
|----------|-----------------------|-----------------------|
| 純資産の部 | | |
| 株主資本 | | |
| 資本金 | 900 | 943 |
| 資本剰余金 | | |
| 資本準備金 | 900 | 943 |
| その他資本剰余金 | 10,402 | 9,420 |
| 資本剰余金合計 | 11,302 | 10,364 |
| 利益剰余金 | | |
| その他利益剰余金 | | |
| 繰越利益剰余金 | 922 | 331 |
| 利益剰余金合計 | 922 | 331 |
| 株主資本合計 | 11,280 | 11,639 |
| 新株予約権 | 5 | 3 |
| 純資産合計 | 11,286 | 11,643 |
| 負債純資産合計 | 25,309 | 24,703 |

【損益計算書】

(単位：百万円)

| | 前事業年度 (自 2023年 2 月 1 日 至 2024年 1 月31日) | 当事業年度 (自 2024年 2 月 1 日 至 2025年 1 月31日) |
|------------------------|--|--|
| 売上高 | 1 553 | 1 723 |
| 売上原価 | - | - |
| 売上総利益 | 553 | 723 |
| 販売費及び一般管理費 | | |
| 役員報酬及び給料手当 | 114 | 156 |
| 法定福利費 | 7 | 11 |
| 減価償却費 | 17 | 34 |
| 支払報酬 | 97 | 99 |
| 租税公課 | 37 | 105 |
| その他 | 1 17 | 1 53 |
| 販売費及び一般管理費合計 | 292 | 461 |
| 営業利益 | 261 | 261 |
| 営業外収益 | | |
| 受取利息 | 1 135 | 1 225 |
| 受取配当金 | - | 1 569 |
| その他 | 1 | 0 |
| 営業外収益合計 | 136 | 796 |
| 営業外費用 | | |
| 支払利息 | 1 224 | 198 |
| 上場関連費用 | 83 | - |
| 創立費償却 | 2 | - |
| 支払手数料 | - | 100 |
| 営業外費用合計 | 310 | 298 |
| 経常利益 | 87 | 759 |
| 特別損失 | | |
| 抱合せ株式消滅差損 | 2 944 | - |
| 特別損失合計 | 944 | - |
| 税引前当期純利益又は税引前当期純損失 () | 857 | 759 |
| 法人税、住民税及び事業税 | 18 | 40 |
| 法人税等調整額 | - | 534 |
| 法人税等合計 | 18 | 494 |
| 当期純利益又は当期純損失 () | 876 | 1,253 |

【株主資本等変動計算書】

前事業年度（自 2023年2月1日 至 2024年1月31日）

（単位：百万円）

| | 株主資本 | | | | | | | 新株予約権 | 純資産合計 |
|---------------------|------|-------|--------------|-------------|--------------|-------------|------------|-------|--------|
| | 資本金 | 資本剰余金 | | | 利益剰余金 | | 株主資本 合計 | | |
| | | 資本準備金 | その他資本 剰余金 | 資本剰余 金合計 | その他利 益剰余金 | 利益剰余 金合計 | | | |
| | | | | | 繰越利益 剰余金 | | | | |
| 当期首残高 | 10 | 10 | 5,819 | 5,829 | 45 | 45 | 5,794 | 6 | 5,800 |
| 当期変動額 | | | | | | | | | |
| 合併による増加 | - | - | 4,582 | 4,582 | - | - | 4,582 | - | 4,582 |
| 新株の発行 | 890 | 890 | - | 890 | - | - | 1,780 | - | 1,780 |
| 新株予約権の失効 | - | - | - | - | - | - | - | 1 | 1 |
| 当期純利益又は当期純損失 () | - | - | - | - | 876 | 876 | 876 | - | 876 |
| 当期変動額合計 | 890 | 890 | 4,582 | 5,472 | 876 | 876 | 5,486 | 1 | 5,485 |
| 当期末残高 | 900 | 900 | 10,402 | 11,302 | 922 | 922 | 11,280 | 5 | 11,286 |

当事業年度（自 2024年2月1日 至 2025年1月31日）

（単位：百万円）

| | 株主資本 | | | | | | | 新株予約権 | 純資産合計 |
|----------------------|------|-------|--------------|-------------|--------------|-------------|------------|-------|--------|
| | 資本金 | 資本剰余金 | | | 利益剰余金 | | 株主資本 合計 | | |
| | | 資本準備金 | その他資本 剰余金 | 資本剰余 金合計 | その他利 益剰余金 | 利益剰余 金合計 | | | |
| | | | | | 繰越利益 剰余金 | | | | |
| 当期首残高 | 900 | 900 | 10,402 | 11,302 | 922 | 922 | 11,280 | 5 | 11,286 |
| 当期変動額 | | | | | | | | | |
| 剰余金（その他資本剰余金） の配当 | - | - | 981 | 981 | - | - | 981 | - | 981 |
| 新株予約権の行使 | 43 | 43 | - | 43 | - | - | 87 | 1 | 85 |
| 当期純利益又は当期純損失 （ ） | - | - | - | - | 1,253 | 1,253 | 1,253 | - | 1,253 |
| 当期変動額合計 | 43 | 43 | 981 | 938 | 1,253 | 1,253 | 358 | 1 | 357 |
| 当期末残高 | 943 | 943 | 9,420 | 10,364 | 331 | 331 | 11,639 | 3 | 11,643 |

【注記事項】

(重要な会計方針)

1. 有価証券の評価基準及び評価方法

子会社株式

移動平均法による原価法

2. 固定資産の減価償却の方法

有形固定資産

定額法を採用しております。

なお、主な耐用年数は次のとおりであります。

建物及び構築物 5～50年

3. 収益及び費用の計上基準

当社は、次の5ステップアプローチに基づき、約束した商品又は役務を顧客に移転し、顧客が該当商品又は役務に対する支配を獲得した時に収益を認識しております。

ステップ1：契約の識別

ステップ2：履行義務の識別

ステップ3：取引価格の算定

ステップ4：履行義務への取引価格の配分

ステップ5：履行義務の充足による収益の認識

当社の営業収益は、子会社からの経営指導料等、子会社からの契約に基づき不動産賃貸料を収受しており、子会社との契約に基づいてサービスを提供する履行義務を負っております。サービスが提供された時点で当社の履行義務が充足されることから、当該時点で収益及び費用を認識しております。

4. その他財務諸表作成のための基本となる重要な事項

該当事項はありません。

(重要な会計上の見積り)

会計上の見積りにより当事業年度に係る財務諸表にその額を計上した項目であって、翌事業年度に係る財務諸表に重要な影響を及ぼす可能性があるものは、次のとおりであります。

(1) 財務諸表に計上した金額

| | 前事業年度 (百万円) | 当事業年度 (百万円) |
|--------|----------------|----------------|
| 関係会社株式 | 15,946 | 14,633 |

(2) 会計上の見積りの内容について財務諸表利用者の理解に資するその他の情報

算出方法

関係会社株式については、市場価格がないため、取得原価をもって貸借対照表価額としておりますが、当該株式の発行会社の財政状態の悪化により実質価額が著しく低下したときは相当の減額を行い、当期の損失として処理します。

主要な仮定

関係会社の純資産の回復可能性の判断については、関係会社の過年度における損益の状況、債務超過の程度、貸付金の回収状況、翌事業年度以降の予算などを考慮しております。

翌事業年度以降の財務諸表に与える影響

関係会社の業績が想定を超えて悪化した場合には、評価損や引当金の計上が発生する可能性があり、翌事業年度以降の財務諸表に影響を与える可能性があります。

(会計方針の変更)

該当事項はありません。

(貸借対照表関係)

1 関係会社に対する金銭債権(区分表示したものを除く)

| | 前事業年度 (2024年1月31日) | 当事業年度 (2025年1月31日) |
|--------|-----------------------|-----------------------|
| 短期金銭債権 | 213百万円 | 436百万円 |
| 短期金銭債務 | 7百万円 | - 百万円 |

2 借入コミットメント(借手側)

| | 前事業年度 (2024年1月31日) | 当事業年度 (2025年1月31日) |
|--------------|-----------------------|-----------------------|
| 借入コミットメントの総額 | 10,200百万円 | 10,500百万円 |
| 借入実行残高 | - 百万円 | - 百万円 |
| 差引額 | 10,200百万円 | 10,500百万円 |

3 貸出コミットメント(貸手側)

| | 前事業年度 (2024年1月31日) | 当事業年度 (2025年1月31日) |
|--------------|-----------------------|-----------------------|
| 貸出コミットメントの総額 | 11,200百万円 | 12,200百万円 |
| 貸出実行残高 | 6,876百万円 | 5,776百万円 |
| 差引額 | 4,323百万円 | 6,423百万円 |

4 担保資産

前事業年度(2024年1月31日)

Japan Eyewear Holdings株式会社が株式会社三菱UFJ銀行をエージェントとする銀行に対して負っている債務(1年内返済予定の長期借入金950百万円及び長期借入金12,900百万円)については、以下の資産に担保権が設定されています。

Japan Eyewear Holdings株式会社が保有する金子眼鏡株式会社及び株式会社フォーナインズの株式の全部

Japan Eyewear Holdings株式会社が株式会社三菱UFJ銀行に開設した預金口座に係る全ての預金債権

Japan Eyewear Holdings株式会社が保有する許容ICL契約に基づくグループ会社宛貸付債権

Japan Eyewear Holdings株式会社が保有する不動産

担保に供している資産は次のとおりであります。

| | 当事業年度 (2024年1月31日) |
|-----------|-----------------------|
| 関係会社株式 | 15,849百万円 |
| 関係会社長期貸付金 | 6,876百万円 |
| 預金 | 1,205百万円 |
| 建物及び構築物 | 615百万円 |
| 土地 | 193百万円 |
| 建設仮勘定 | 218百万円 |
| 計 | 24,959百万円 |

当事業年度(2025年1月31日)

該当事項はありません。

5 財務制限条項

Japan Eyewear Holdings株式会社が株式会社三菱UFJ銀行をエーエージェントとする銀行団に対して負っている債務（1年内返済予定の長期借入金950百万円及び長期借入金11,950百万円）においては、以下の財務制限条項が設定されています。

純資産

各決算期末の連結貸借対照表上の純資産の部の金額を正の値に維持すること。

利益維持

各決算期末における連結ベースの営業損益または当期利益のいずれか一つでも2期連続して損失を計上させないこと。但し、のれん償却費（取得原価配分手続（PPA）を通じて認識される無形資産償却費を含む。）を足し戻す。

（損益計算書関係）

1 関係会社との取引は、以下のとおりであります。

| | 前事業年度 (自 2023年2月1日 至 2024年1月31日) | 当事業年度 (自 2024年2月1日 至 2025年1月31日) |
|-----------------|--|--|
| 営業取引による取引高 | | |
| 売上高 | 553百万円 | 723百万円 |
| 販売費及び一般管理費 | 3百万円 | 4百万円 |
| 営業取引以外の取引による取引高 | | |
| 営業外収益 | 134百万円 | 795百万円 |
| 営業外費用 | 6百万円 | - 百万円 |

2 抱合せ株式消滅差損

前事業年度（自 2023年2月1日 至 2024年1月31日）

当社の連結子会社であった旧・Japan Eyewear Holdings株式会社を吸収合併したことに伴い、抱合せ株式消滅差損を特別損失として計上しております。

当事業年度（自 2024年2月1日 至 2025年1月31日）

該当事項はありません。

（有価証券関係）

関係会社株式

市場価格のない株式等の貸借対照表計上額

| 区分 | 前事業年度 (百万円) | 当事業年度 (百万円) |
|--------|----------------|----------------|
| 関係会社株式 | 15,946 | 14,633 |
| 計 | 15,946 | 14,633 |

(税効果会計関係)

1 . 繰延税金資産及び繰延税金負債の発生の主な原因別の内訳

(単位 : 百万円)

| | 前事業年度 (2024年 1 月31日) | 当事業年度 (2025年 1 月31日) |
|-----------------------|---------------------------|---------------------------|
| 繰延税金資産 | | |
| 税務上の繰越欠損金 | 553 | 520 |
| その他 | 7 | 14 |
| 繰延税金資産小計 | 560 | 534 |
| 税務上の繰越欠損金に係る評価性引当額 | 553 | - |
| 将来減算一時差異等の合計に係る評価性引当額 | 7 | - |
| 評価性引当額小計 | 560 | - |
| 繰延税金資産合計 | - | 534 |
| 繰延税金負債 | - | - |
| 繰延税金負債合計 | - | - |
| 繰延税金資産 (負債) の純額 | - | 534 |

2 . 法定実効税率と税効果会計適用後の法人税等の負担率との間に重要な差異があるときの、当該差異の原因となった主要な項目別の内訳

前事業年度 (2024年 1 月31日)

税引前当期純損失を計上しているため、記載を省略しております。

当事業年度 (2025年 1 月31日)

| | |
|-------------------|--------|
| 法定実効税率 | 30.52% |
| (調整) | |
| 受取配当金益金不算入 | 21.80 |
| 住民税均等割 | 0.36 |
| 評価性引当金の増減 | 74.27 |
| その他 | 0.09 |
| 税効果会計適用後の法人税等の負担率 | 65.10 |

3 . 決算日後の法人税等の税率の変更

「所得税法等の一部を改正する法律」(令和 7 年法律第13号) が2025年 3 月31日に公布され、2026年 4 月 1 日以降に開始する事業年度から防衛特別法人税が課されることになりました。これに伴い、繰延税金資産及び繰延税金負債の計算に使用する法定実効税率は、2026年 4 月 1 日以降に開始する事業年度に解消が見込まれる一時差異については従来の30.52%から31.35%になります。

この税率変更による財務諸表に与える影響は軽微であります。

(企業結合等関係)

連結財務諸表注記「 7 . 企業結合及び非支配持分の取得 」に同一の内容を記載しているため、注記を省略しております。

(重要な後発事象)

該当事項はありません。

【附属明細表】

【有価証券明細表】

該当事項はありません。

【有形固定資産等明細表】

| 資産の種類 | 当期首残高 (百万円) | 当期増加額 (百万円) | 当期減少額 (百万円) | 当期末残高 (百万円) | 当期末減価償却累計額又は償却累計額 (百万円) | 当期償却額 (百万円) | 差引当期末残高 (百万円) |
|-----------|----------------|----------------|----------------|----------------|----------------------------|----------------|------------------|
| 有形固定資産 | | | | | | | |
| 建物 | 745 | 1,666 | - | 2,412 | 162 | 32 | 2,250 |
| 構築物 | 1 | 95 | - | 97 | 3 | 1 | 94 |
| 工具、器具及び備品 | - | 43 | - | 43 | 0 | 0 | 42 |
| 土地 | 193 | - | - | 193 | - | - | 193 |
| 建設仮勘定 | 218 | 1,781 | 2,000 | - | - | - | - |
| 有形固定資産計 | 1,159 | 3,587 | 2,000 | 2,746 | 165 | 34 | 2,580 |

(注) 当期増加額のうち、主なものは次のとおりであります。

| | | |
|-----------|---------|----------|
| 建物 | 新社屋・新工場 | 1,666百万円 |
| 構築物 | 新社屋・新工場 | 95百万円 |
| 工具、器具及び備品 | 新社屋・新工場 | 42百万円 |

【引当金明細表】

該当事項はありません。

(2) 【主な資産及び負債の内容】

連結財務諸表を作成しているため、記載を省略しております。

(3) 【その他】

該当事項はありません。

第6【提出会社の株式事務の概要】

| | |
|------------|--|
| 事業年度 | 毎年2月1日から翌年1月31日まで |
| 定時株主総会 | 毎事業年度の終了後3か月以内 |
| 基準日 | 毎年1月31日 |
| 剰余金の配当の基準日 | 毎年1月31日 毎年7月31日 上記のほか、基準日を定めて剰余金の配当を行うことができる |
| 1単元の株式数 | 100株 |
| 単元未満株式の買取り | |
| 取扱場所 | 東京都千代田区丸の内一丁目4番5号 三菱UFJ信託銀行株式会社 証券代行部 |
| 株主名簿管理人 | 東京都千代田区丸の内一丁目4番5号 三菱UFJ信託銀行株式会社 |
| 取次所 | - |
| 買取手数料 | 株式の売買の委託に係る手数料相当額として別途定める金額 |
| 公告掲載方法 | 電子公告により行う。ただし電子公告によることができない事故その他やむを得ない事由が生じたときは、日本経済新聞に掲載して行う。 公告掲載URL https://www.japan-eyewear-holdings.co.jp/ |
| 株主に対する特典 | 該当事項はありません。 |

(注) 当会社の株主は、その有する単元未満株式について、次に掲げる権利以外の権利を行使することができない旨、定款に定めております。

(1) 会社法第189条第2項各号に掲げる権利

(2) 会社法第166条第1項の規定による請求をする権利

(3) 株主の有する株式数に応じて募集株式の割当て及び募集新株予約権の割当てを受ける権利

第7【提出会社の参考情報】

1【提出会社の親会社等の情報】

当社には、金融商品取引法第24条の7第1項に規定する親会社等はありません。

2【その他の参考情報】

当事業年度の開始日から有価証券報告書提出日までの間に、次の書類を提出しております。

(1) 有価証券報告書及び確認書

第5期（自 2023年2月1日 至 2024年1月31日）2024年4月30日北陸財務局長に提出。

(2) 内部統制報告書及びその添付書類

2024年4月30日北陸財務局長に提出。

(3) 有価証券報告書の訂正報告書及び確認書

2024年12月12日及び2025年2月10日北陸財務局長に提出。

2024年4月30日提出の第5期（自 2023年2月1日 至 2024年1月31日）の有価証券報告書に係る訂正報告書であります。

(4) 四半期報告書及び確認書

（第6期第1四半期）（自 2024年2月1日 至 2024年4月30日）2024年6月14日北陸財務局長に提出。

(5) 半期報告書及び確認書

（第6期第2四半期）（自 2024年5月1日 至 2024年7月31日）2024年9月13日北陸財務局長に提出。

(6) 臨時報告書

2024年4月30日北陸財務局長に提出。

金融商品取引法第24条の5第4項及び企業内容等の開示に関する内閣府令第19条第2項第9号の2の規定に基づく開示であります。

2024年9月4日北陸財務局長に提出。

金融商品取引法第24条の5第4項及び企業内容等の開示に関する内閣府令第19条第2項第3号の規定に基づく開示であります。

2025年2月10日北陸財務局長に提出。

金融商品取引法第24条の5第4項及び企業内容等の開示に関する内閣府令第19条第2項第1号の規定に基づく開示であります。

(7) 臨時報告書の訂正報告書

2025年2月17日北陸財務局長に提出。

2025年2月10日提出の上記海外販売に関する臨時報告書全体を取り下げに係る訂正報告書であります。

第二部【提出会社の保証会社等の情報】

該当事項はありません。

独立監査人の監査報告書

2025年4月25日

Japan Eyewear Holdings株式会社

取締役会 御中

PwC Japan有限責任監査法人

京都事務所

指定有限責任社員 公認会計士 田村 透
業務執行社員

指定有限責任社員 公認会計士 野村 尊博
業務執行社員

< 連結財務諸表監査 >

監査意見

当監査法人は、金融商品取引法第193条の2第1項の規定に基づく監査証明を行うため、「経理の状況」に掲げられているJapan Eyewear Holdings株式会社の2024年2月1日から2025年1月31日までの連結会計年度の連結財務諸表、すなわち、連結財政状態計算書、連結損益計算書、連結包括利益計算書、連結持分変動計算書、連結キャッシュ・フロー計算書、連結財務諸表作成のための基本となる重要な事項及びその他の注記について監査を行った。

当監査法人は、上記の連結財務諸表が、「連結財務諸表の用語、様式及び作成方法に関する規則」第312条により規定された国際会計基準に準拠して、Japan Eyewear Holdings株式会社及び連結子会社の2025年1月31日現在の財政状態並びに同日をもって終了する連結会計年度の経営成績及びキャッシュ・フローの状況を、全ての重要な点において適正に表示しているものと認める。

監査意見の根拠

当監査法人は、我が国において一般に公正妥当と認められる監査の基準に準拠して監査を行った。監査の基準における当監査法人の責任は、「連結財務諸表監査における監査人の責任」に記載されている。当監査法人は、我が国における職業倫理に関する規定に従って、会社及び連結子会社から独立しており、また、監査人としてのその他の倫理上の責任を果たしている。当監査法人は、意見表明の基礎となる十分かつ適切な監査証拠を入手したと判断している。

監査上の主要な検討事項

監査上の主要な検討事項とは、当連結会計年度の連結財務諸表の監査において、監査人が職業的専門家として特に重要であると判断した事項である。監査上の主要な検討事項は、連結財務諸表全体に対する監査の実施過程及び監査意見の形成において対応した事項であり、当監査法人は、当該事項に対して個別に意見を表明するものではない。

| 金子眼鏡事業及びフォーナインズ事業に関連するのれん及び商標権の減損テストの検討 | |
|--|---|
| 監査上の主要な検討事項の内容及び決定理由 | 監査上の対応 |
| <p>連結財務諸表注記「15.非金融資産の減損」に記載のとおり、のれん及び耐用年数が確定できない無形資産である商標権は2つの資金生成単位に帰属しており、金子眼鏡事業についてはのれん9,542百万円及び商標権3,355百万円が、フォーナインズ事業についてはのれん4,408百万円及び商標権2,541百万円が、それぞれ計上されている。</p> <p>Japan Eyewear Holdings株式会社は、当該資金生成単位の減損テストにおける回収可能価額として使用価値を用いている。使用価値は、過去の実績と外部からの情報を反映し、経営者が承認した5年以内の事業計画と長期成長率1%を基礎とした将来キャッシュ・フローの見積額を現在価値に割り引いて算定している。金子眼鏡事業及びフォーナインズ事業の事業計画の算定は、主要な仮定である売上収益の推移が含まれ、主要な仮定の決定は経営者の重要な判断を伴うため、将来キャッシュ・フローの見積りに重要な影響を及ぼす。また、使用価値の測定に用いる長期成長率及び割引率の見積りにおいて、計算手法及びインプットデータの選択には経営者の重要な判断を伴い、これらの判断が使用価値に重要な影響を与える。</p> <p>以上から、当監査法人は、金子眼鏡事業及びフォーナインズ事業に関連するのれん及び商標権の減損テストの検討が、当連結会計年度の連結財務諸表監査において特に重要であり、監査上の主要な検討事項に該当すると判断した。</p> | <p>当監査法人は、金子眼鏡事業及びフォーナインズ事業に関連するのれん及び商標権の減損テストの検討をするため、以下の手続を実施した。</p> <p>(1) のれん及び商標権の減損テストに関する業務フローを把握し、関連する内部統制の整備・運用状況について検討した。</p> <p>(2) のれん及び商標権が関連する資金生成単位について、会社の組織構造及び内部報告体制との整合性を検討した。</p> <p>(3) 事業計画の主要な仮定、長期成長率及び割引率について以下の手続を実施し、使用価値の見積りの合理性を検討した。</p> <p>事業計画の精度を評価するため、過去の予算の達成状況と差異原因についての検討を行った。</p> <p>出店計画を含む、将来の売上収益の推移について、過去の販売実績や将来予測に関する外部及び内部情報との整合性を検討するとともに、経営者への質問を行った。</p> <p>長期成長率について、利用可能な外部データとの整合性を検討した。</p> <p>割引率について、当監査法人の企業価値評価の専門家による見積りとの比較を実施した。</p> <p>長期成長率及び割引率を変動させた場合の減損損失の認識の要否に関する判断に与える影響について検討した。</p> |

その他の記載内容

その他の記載内容は、有価証券報告書に含まれる情報のうち、連結財務諸表及び財務諸表並びにこれらの監査報告書以外の情報である。経営者の責任は、その他の記載内容を作成し開示することにある。また、監査等委員会の責任は、その他の記載内容の報告プロセスの整備及び運用における取締役の職務の執行を監視することにある。

当監査法人の連結財務諸表に対する監査意見の対象にはその他の記載内容は含まれておらず、当監査法人はその他の記載内容に対して意見を表明するものではない。

連結財務諸表監査における当監査法人の責任は、その他の記載内容を通読し、通読の過程において、その他の記載内容と連結財務諸表又は当監査法人が監査の過程で得た知識との間に重要な相違があるかどうか検討すること、また、そのような重要な相違以外にその他の記載内容に重要な誤りの兆候があるかどうか注意を払うことにある。

当監査法人は、実施した作業に基づき、その他の記載内容に重要な誤りがあると判断した場合には、その事実を報告することが求められている。

その他の記載内容に関して、当監査法人が報告すべき事項はない。

連結財務諸表に対する経営者及び監査等委員会の責任

経営者の責任は、国際会計基準に準拠して連結財務諸表を作成し適正に表示することにある。これには、不正又は誤謬による重要な虚偽表示のない連結財務諸表を作成し適正に表示するために経営者が必要と判断した内部統制を整備及び運用することが含まれる。

連結財務諸表を作成するに当たり、経営者は、継続企業の前提に基づき連結財務諸表を作成することが適切であるかどうかを評価し、国際会計基準に基づいて継続企業に関する事項を開示する必要がある場合には当該事項を開示する責任がある。

監査等委員会の責任は、財務報告プロセスの整備及び運用における取締役の職務の執行を監視することにある。

連結財務諸表監査における監査人の責任

監査人の責任は、監査人が実施した監査に基づいて、全体としての連結財務諸表に不正又は誤謬による重要な虚偽表示がないかどうかについて合理的な保証を得て、監査報告書において独立の立場から連結財務諸表に対する意見を表明することにある。虚偽表示は、不正又は誤謬により発生する可能性があり、個別に又は集計すると、連結財務諸表の利用者の意思決定に影響を与えると合理的に見込まれる場合に、重要性があると判断される。

監査人は、我が国において一般に公正妥当と認められる監査の基準に従って、監査の過程を通じて、職業的専門家としての判断を行い、職業的懐疑心を保持して以下を実施する。

- ・ 不正又は誤謬による重要な虚偽表示リスクを識別し、評価する。また、重要な虚偽表示リスクに対応した監査手続を立案し、実施する。監査手続の選択及び適用は監査人の判断による。さらに、意見表明の基礎となる十分かつ適切な監査証拠を入手する。
- ・ 連結財務諸表監査の目的は、内部統制の有効性について意見表明するためのものではないが、監査人は、リスク評価の実施に際して、状況に応じた適切な監査手続を立案するために、監査に関連する内部統制を検討する。
- ・ 経営者が採用した会計方針及びその適用方法の適切性、並びに経営者によって行われた会計上の見積りの合理性及び関連する注記事項の妥当性を評価する。
- ・ 経営者が継続企業を前提として連結財務諸表を作成することが適切であるかどうか、また、入手した監査証拠に基づき、継続企業の前提に重要な疑義を生じさせるような事象又は状況に関して重要な不確実性が認められるかどうか結論付ける。継続企業の前提に関する重要な不確実性が認められる場合は、監査報告書において連結財務諸表の注記事項に注意を喚起すること、又は重要な不確実性に関する連結財務諸表の注記事項が適切でない場合は、連結財務諸表に対して除外事項付意見を表明することが求められている。監査人の結論は、監査報告書日までに入手した監査証拠に基づいているが、将来の事象や状況により、企業は継続企業として存続できなくなる可能性がある。
- ・ 連結財務諸表の表示及び注記事項が、国際会計基準に準拠しているかどうかとともに、関連する注記事項を含めた連結財務諸表の表示、構成及び内容、並びに連結財務諸表が基礎となる取引や会計事象を適正に表示しているかどうかを評価する。
- ・ 連結財務諸表に対する意見表明の基礎となる、会社及び連結子会社の財務情報に関する十分かつ適切な監査証拠を入手するために、連結財務諸表の監査を計画し実施する。監査人は、連結財務諸表の監査に関する指揮、監督及び査閲に関して責任がある。監査人は、単独で監査意見に対して責任を負う。

監査人は、監査等委員会に対して、計画した監査の範囲とその実施時期、監査の実施過程で識別した内部統制の重要な不備を含む監査上の重要な発見事項、及び監査の基準で求められているその他の事項について報告を行う。

監査人は、監査等委員会に対して、独立性についての我が国における職業倫理に関する規定を遵守したこと、並びに監査人の独立性に影響を与えると合理的に考えられる事項、及び阻害要因を除去するための対応策を講じている場合又は阻害要因を許容可能な水準にまで軽減するためのセーフガードを適用している場合はその内容について報告を行う。

監査人は、監査等委員会と協議した事項のうち、当連結会計年度の連結財務諸表の監査で特に重要であると判断した事項を監査上の主要な検討事項と決定し、監査報告書において記載する。ただし、法令等により当該事項の公表が禁止されている場合や、極めて限定的ではあるが、監査報告書において報告することにより生じる不利益が公共の利益を上回ると合理的に見込まれるため、監査人が報告すべきでないと判断した場合は、当該事項を記載しない。

< 報酬関連情報 >

当監査法人及び当監査法人と同一のネットワークに属する者に対する、会社及び子会社の監査証明業務に基づく報酬及び非監査業務に基づく報酬の額は、「提出会社の状況」に含まれるコーポレート・ガバナンスの状況等(3)【監査の状況】に記載されている。

利害関係

会社及び連結子会社と当監査法人又は業務執行社員との間には、公認会計士法の規定により記載すべき利害関係はない。

以 上

(注) 1. 上記の監査報告書の原本は当社(有価証券報告書提出会社)が別途保管しております。

2. XBRLデータは監査の対象には含まれていません。

独 立 監 査 人 の 監 査 報 告 書

2025年 4 月25日

Japan Eyewear Holdings株式会社

取 締 役 会 御 中

PwC Japan有限責任監査法人

京都事務所

指定有限責任社員 公認会計士 田 村 透
業務執行社員

指定有限責任社員 公認会計士 野 村 尊 博
業務執行社員

< 財務諸表監査 >

監査意見

当監査法人は、金融商品取引法第193条の2第1項の規定に基づく監査証明を行うため、「経理の状況」に掲げられているJapan Eyewear Holdings株式会社の2024年2月1日から2025年1月31日までの第6期事業年度の財務諸表、すなわち、貸借対照表、損益計算書、株主資本等変動計算書、重要な会計方針、その他の注記及び附属明細表について監査を行った。

当監査法人は、上記の財務諸表が、我が国において一般に公正妥当と認められる企業会計の基準に準拠して、Japan Eyewear Holdings株式会社の2025年1月31日現在の財政状態及び同日をもって終了する事業年度の経営成績を、全ての重要な点において適正に表示しているものと認める。

監査意見の根拠

当監査法人は、我が国において一般に公正妥当と認められる監査の基準に準拠して監査を行った。監査の基準における当監査法人の責任は、「財務諸表監査における監査人の責任」に記載されている。当監査法人は、我が国における職業倫理に関する規定に従って、会社から独立しており、また、監査人としてのその他の倫理上の責任を果たしている。当監査法人は、意見表明の基礎となる十分かつ適切な監査証拠を入手したと判断している。

監査上の主要な検討事項

監査上の主要な検討事項とは、当事業年度の財務諸表の監査において、監査人が職業的専門家として特に重要であると判断した事項である。監査上の主要な検討事項は、財務諸表全体に対する監査の実施過程及び監査意見の形成において対応した事項であり、当監査法人は、当該事項に対して個別に意見を表明するものではない。

| 関係会社株式の評価 | |
|---|---|
| 監査上の主要な検討事項の内容及び決定理由 | 監査上の対応 |
| <p>会社の貸借対照表に計上されている関係会社株式14,633百万円は総資産の59%を占めている。子会社株式の評価基準及び評価方法は、財務諸表の「注記事項（重要な会計方針）1．有価証券の評価基準及び評価方法 子会社株式」に記載されている。</p> <p>関係会社株式の取得原価には金子眼鏡㈱及び㈱フォーナインズを取得した際の超過収益力相当額が含まれている。企業買収において超過収益力を反映して取得した市場価格のない関係会社株式については、発行会社の財政状態の悪化がないとしても、超過収益力の毀損に伴う実質価額的大幅な低下が将来の期間にわたって続くと予想され超過収益力が見込めなくなった場合には、実質価額が著しく低下している限り評価損の計上が必要となる。</p> <p>市場価格のない関係会社株式は貸借対照表における金額的重要性が高く、財政状態の悪化等により実質価額が著しく下落した場合には財務諸表に重要な影響を及ぼす可能性があるため、関係会社株式の評価を、監査上の主要な検討事項とした。</p> | <p>当監査法人は、関係会社株式の評価結果を以下により検討した。</p> <p>関係会社株式の実質価額の算定基礎となる各社の財務情報について、実施した監査手続とその結果に基づき、当該財務情報の信頼性を検討した。</p> <p>関係会社株式の実質価額に加味された超過収益力について、価値の著しい下落が生じていないか検討するため、金子眼鏡㈱及び㈱フォーナインズの事業計画の売上収益の推移、長期成長率及び割引率について、過去の販売実績や将来予測に関する外部及び内部情報との整合性を検討するとともに、経営者への質問を行った。</p> <p>事業計画の精度を評価するため、過去の予算の達成状況と差異原因についての検討を行った。</p> <p>超過収益力を加味した実質価額と取得価額との比較により、実質価額の著しい下落の有無の判定が適切になされているか検討した。</p> |

その他の記載内容

その他の記載内容は、有価証券報告書に含まれる情報のうち、連結財務諸表及び財務諸表並びにこれらの監査報告書以外の情報である。経営者の責任は、その他の記載内容を作成し開示することにある。また、監査等委員会の責任は、その他の記載内容の報告プロセスの整備及び運用における取締役の職務の執行を監視することにある。

当監査法人の財務諸表に対する監査意見の対象にはその他の記載内容は含まれておらず、当監査法人はその他の記載内容に対して意見を表明するものではない。

財務諸表監査における当監査法人の責任は、その他の記載内容を通読し、通読の過程において、その他の記載内容と財務諸表又は当監査法人が監査の過程で得た知識との間に重要な相違があるかどうか検討すること、また、そのような重要な相違以外にその他の記載内容に重要な誤りの兆候があるかどうか注意を払うことにある。

当監査法人は、実施した作業に基づき、その他の記載内容に重要な誤りがあると判断した場合には、その事実を報告することが求められている。

その他の記載内容に関して、当監査法人が報告すべき事項はない。

財務諸表に対する経営者及び監査等委員会の責任

経営者の責任は、我が国において一般に公正妥当と認められる企業会計の基準に準拠して財務諸表を作成し適正に表示することにある。これには、不正又は誤謬による重要な虚偽表示のない財務諸表を作成し適正に表示するために経営者が必要と判断した内部統制を整備及び運用することが含まれる。

財務諸表を作成するに当たり、経営者は、継続企業の前提に基づき財務諸表を作成することが適切であるかどうかを評価し、我が国において一般に公正妥当と認められる企業会計の基準に基づいて継続企業に関する事項を開示する必要がある場合には当該事項を開示する責任がある。

監査等委員会の責任は、財務報告プロセスの整備及び運用における取締役の職務の執行を監視することにある。

財務諸表監査における監査人の責任

監査人の責任は、監査人が実施した監査に基づいて、全体としての財務諸表に不正又は誤謬による重要な虚偽表示がないかどうかについて合理的な保証を得て、監査報告書において独立の立場から財務諸表に対する意見を表明することにある。虚偽表示は、不正又は誤謬により発生する可能性があり、個別に又は集計すると、財務諸表の利用者の意思決定に影響を与えると合理的に見込まれる場合に、重要性があると判断される。

監査人は、我が国において一般に公正妥当と認められる監査の基準に従って、監査の過程を通じて、職業的専門家としての判断を行い、職業的懐疑心を保持して以下を実施する。

- ・ 不正又は誤謬による重要な虚偽表示リスクを識別し、評価する。また、重要な虚偽表示リスクに対応した監査手続を立案し、実施する。監査手続の選択及び適用は監査人の判断による。さらに、意見表明の基礎となる十分かつ適切な監査証拠を入手する。
- ・ 財務諸表監査の目的は、内部統制の有効性について意見表明するためのものではないが、監査人は、リスク評価の実施に際して、状況に応じた適切な監査手続を立案するために、監査に関連する内部統制を検討する。
- ・ 経営者が採用した会計方針及びその適用方法の適切性、並びに経営者によって行われた会計上の見積りの合理性及び関連する注記事項の妥当性を評価する。
- ・ 経営者が継続企業を前提として財務諸表を作成することが適切であるかどうか、また、入手した監査証拠に基づき、継続企業の前提に重要な疑義を生じさせるような事象又は状況に関して重要な不確実性が認められるかどうか結論付ける。継続企業の前提に関する重要な不確実性が認められる場合は、監査報告書において財務諸表の注記事項に注意を喚起すること、又は重要な不確実性に関する財務諸表の注記事項が適切でない場合は、財務諸表に対して除外事項付意見を表明することが求められている。監査人の結論は、監査報告書日までに入手した監査証拠に基づいているが、将来の事象や状況により、企業は継続企業として存続できなくなる可能性がある。
- ・ 財務諸表の表示及び注記事項が、我が国において一般に公正妥当と認められる企業会計の基準に準拠しているかどうかとともに、関連する注記事項を含めた財務諸表の表示、構成及び内容、並びに財務諸表が基礎となる取引や会計事象を適正に表示しているかどうかを評価する。

監査人は、監査等委員会に対して、計画した監査の範囲とその実施時期、監査の実施過程で識別した内部統制の重要な不備を含む監査上の重要な発見事項、及び監査の基準で求められているその他の事項について報告を行う。

監査人は、監査等委員会に対して、独立性についての我が国における職業倫理に関する規定を遵守したこと、並びに監査人の独立性に影響を与えると合理的に考えられる事項、及び阻害要因を除去するための対応策を講じている場合又は阻害要因を許容可能な水準にまで軽減するためのセーフガードを適用している場合はその内容について報告を行う。

監査人は、監査等委員会と協議した事項のうち、当事業年度の財務諸表の監査で特に重要であると判断した事項を監査上の主要な検討事項と決定し、監査報告書において記載する。ただし、法令等により当該事項の公表が禁止されている場合や、極めて限定的ではあるが、監査報告書において報告することにより生じる不利益が公共の利益を上回ると合理的に見込まれるため、監査人が報告すべきでないと判断した場合は、当該事項を記載しない。

< 報酬関連情報 >

報酬関連情報は、連結財務諸表の監査報告書に記載されている。

利害関係

会社と当監査法人又は業務執行社員との間には、公認会計士法の規定により記載すべき利害関係はない。

以 上

(注) 1. 上記の監査報告書の原本は当社(有価証券報告書提出会社)が別途保管しております。

2. XBRLデータは監査の対象には含まれていません。