



ABENGOA




1. Informe de Auditoría
2. Cuentas Anuales
 - a) Balances de Situación
 - b) Cuentas de Pérdidas y Ganancias
 - c) Memoria
3. Informe de Gestión

Ejercicio 2002





ABENGOA



Informe de Auditoría
Cuentas Anuales del Ejercicio 2002

10001112



NL4082639

Edificio Pórtico
Concejal Francisco Ballesteros, 4
41018 Sevilla
España
Tel. +34 954 981 300
Fax +34 954 981 320

INFORME DE AUDITORIA DE CUENTAS ANUALES


A los accionistas de
Abengoa, S.A.
Sevilla

1. Hemos auditado las cuentas anuales de Abengoa S.A. que comprenden el balance de situación al 31 de diciembre de 2002, la cuenta de pérdidas y ganancias y la memoria correspondientes al ejercicio anual terminado en dicha fecha, cuya formulación es responsabilidad de los Administradores de la Sociedad. Nuestra responsabilidad es expresar una opinión sobre las citadas cuentas anuales en su conjunto, basada en el trabajo realizado de acuerdo con las normas de auditoría generalmente aceptadas, que requieren el examen, mediante la realización de pruebas selectivas, de la evidencia justificativa de las cuentas anuales y la evaluación de su presentación, de los principios contables aplicados y de las estimaciones realizadas. Nuestro trabajo no incluyó la auditoría de las cuentas anuales de diversas sociedades al 31 de diciembre de 2002 (detalladas en las cuentas anuales consolidadas de Abengoa, S.A. mencionadas en el párrafo 3 de este informe), en las que la entidad participa indirectamente y cuyos activos y resultados netos representan un 34,6% y 42,4%, respectivamente, al 31 de diciembre de 2002 de las correspondientes cifras consolidadas de Abengoa, S.A. y sociedades dependientes. Las mencionadas cuentas anuales de estas sociedades han sido examinadas por otros auditores y nuestra opinión expresada en este informe sobre las cuentas anuales de Abengoa, S.A. se basan, en lo relativo a la participación en dichas sociedades, únicamente en el informe de los otros auditores.
2. De acuerdo con la legislación mercantil, los Administradores presentan, a efectos comparativos, con cada una de las partidas del balance, de la cuenta de pérdidas y ganancias y del cuadro de financiación, además de las cifras del ejercicio 2002, las correspondientes al ejercicio anterior. Nuestra opinión se refiere exclusivamente a las cuentas anuales del ejercicio 2002. Con fecha 4 de marzo de 2002 emitimos nuestro informe de auditoría acerca de las cuentas anuales del ejercicio 2001 en el que expresamos una opinión favorable.
3. Abengoa, S.A., de acuerdo con la normativa en vigor, ha formulado separadamente sus cuentas anuales consolidadas sobre las que hemos emitido, con fecha 24 de febrero de 2003, nuestra opinión de auditoría, que coincide con la expresada en el párrafo 4 siguiente sobre sus cuentas anuales individuales. En la Nota 2 de las cuentas anuales adjuntas se indican los resultados consolidados del ejercicio y los fondos propios consolidados al cierre del mismo.
4. En nuestra opinión, basada en nuestra auditoría y el informe de los otros auditores, las cuentas anuales del ejercicio 2002 adjuntas expresan, en todos los aspectos significativos, la imagen fiel del patrimonio y de la situación financiera de Abengoa S.A. al 31 de diciembre de 2002 y de los resultados de sus operaciones y de los recursos obtenidos y aplicados durante el ejercicio anual terminado en dicha fecha, y contienen la información necesaria y suficiente para su interpretación y comprensión adecuada, de conformidad con principios y normas contables generalmente aceptados que guardan uniformidad con los aplicados en el ejercicio anterior.
5. El informe de gestión adjunto del ejercicio 2002 contiene las explicaciones que los Administradores consideran oportunas sobre la situación de la Sociedad, la evolución de sus negocios y sobre otros asuntos y no forma parte integrante de las cuentas anuales. Hemos verificado que la información contable que contiene el citado informe de gestión concuerda con la de las cuentas anuales del ejercicio 2002. Nuestro trabajo como auditores se limita a la verificación del informe de gestión con el alcance mencionado en este mismo párrafo y no incluye la revisión de información distinta de la obtenida a partir de los registros contables de la Sociedad.

PricewaterhouseCoopers Auditores, S.L.

Raúl Oscar Yebra Cemborain
Socio-Auditor de Cuentas

24 de febrero de 2003



ABENGOA

Cuentas Anuales del Ejercicio 2002

IDENTIFICACIÓN DE LA EMPRESA

NIF: A11002288

Denominación Social: Abengoa, S.A.

Domicilio Social: Avda. Buhaira, 2

Municipio: Sevilla

Provincia: Sevilla

Código Postal: 41018

Teléfono: 954 937109

ACTIVIDAD

Actividad principal: Ingeniería Aplicada y Equipamiento (1)

Código CNAE 810010 4520 (1)

PERSONAL

		AÑO 2002 (2)	AÑO 2001 (3)
Personal asalariado (cifra media del ejercicio)	FIJO (4)	810100 46,00	50,00
	NO FIJO (5)	810110 6,00	4,00

PRESENTACIÓN DE CUENTAS

Fecha de cierre a la que van referidas las cuentas:

810190	2002	12	31
--------	------	----	----

Número de páginas presentadas al depósito:

810200	38
--------	----

En caso de no figurar consignadas cifras en alguno de los ejercicios indique la causa:

UNIDADES

Marque con una X la unidad en la que ha elaborado todos los documentos que integran sus cuentas anuales:

Euros

999024

Miles de euros

999025

X

- (1) Según las clases (cuatro dígitos) de la Clasificación Nacional de Actividades Económicas, aprobada por Real Decreto 1560/1992, de 18 de diciembre (BOE de 22.12.1992).
- (2) Ejercicio al que van referidas las cuentas anuales.
- (3) Ejercicio anterior.
- (4) Para calcular el número medio de personal fijo tenga en cuenta los siguientes criterios:
- Si en el año no ha habido importantes movimientos de la plantilla, indique aquí la semisuma de los fijos al principio y a fin de ejercicio.
 - Si ha habido movimientos, calcule la suma de la plantilla en cada uno de los meses del año y divídala por doce.
 - Si hubo regulación temporal de empleo o de jornada, el personal afectado por la misma debe incluirse como personal fijo, pero sólo en la proporción que corresponda a la fracción del año o jornada del año efectivamente trabajada.
- (5) Puede calcular el personal no fijo sumando el total de semanas que han trabajado sus empleados no fijos y dividiendo por 52 semanas. También puede hacer esta operación (equivalente a la anterior):

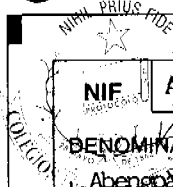
nº de personas contratadas x $\frac{\text{nº medio de semanas trabajadas}}{52}$



ABENGOA

a) Balances de Situación al 31 de diciembre de 2002 y 2001





NIF A41002288

DENOMINACIÓN SOCIAL

Abengoa, S.A.

Espacio destinado para las firmas de los administradores

UNIDAD (1)

Euros

999114

Miles

999115

X

ACTIVO

EJERCICIO 2002 (2)

EJERCICIO 2001 (3)


A) ACCIONISTAS (SOCIOS) POR DESEMBOLSOS NO EXIGIDOS	110000		
B) INMOVILIZADO	120000	346.258,00	222.360,00
I. Gastos de establecimiento	121000	1.442,00	1.962,00
II. Inmovilizaciones inmateriales	122000	1.091,00	1.125,00
1. Gastos de investigación y desarrollo	122010	5.851,00	5.851,00
2. Concesiones, patentes, licencias, marcas y similares	122020	1.405,00	1.405,00
3. Fondo de comercio	122030		
4. Derechos de traspaso	122040		
5. Aplicaciones informáticas	122050		
6. Derechos s/bienes en régimen de arrendamiento financiero	122060		
7. Anticipos	122070		
8. Provisiones	122080		
9. Amortizaciones	122090	-6.165,00	-6.131,00
III. Inmovilizaciones materiales	123000	15.873,00	19.004,00
1. Terrenos y construcciones	123010	17.032,00	21.343,00
2. Instalaciones técnicas y maquinaria	123020		
3. Otras instalaciones, utillaje y mobiliario	123030	2.235,00	2.265,00
4. Anticipos e inmovilizaciones materiales en curso	123040	0,00	697,00
5. Otro inmovilizado	123050	1.411,00	1.328,00
6. Provisiones	123060		
7. Amortizaciones	123070	-4.805,00	-6.629,00
IV. Inmovilizaciones financieras	124000	327.852,00	200.269,00
1. Participaciones en empresas del grupo	124010	346.497,00	242.392,00
2. Créditos a empresas del grupo	124020		
3. Participaciones en empresas asociadas	124030	94,00	94,00
4. Créditos a empresas asociadas	124040	1.125,00	2.167,00
5. Cartera de valores a largo plazo	124050		
6. Otros créditos	124060	0,00	150,00
7. Depósitos y fianzas constituidos a largo plazo	124070	122,00	120,00
8. Provisiones	124080	-19.986,00	-44.654,00
9. Administraciones Públicas a largo plazo	124100		
V. Acciones propias	125000		
VI. Deudores por operaciones de tráfico a largo plazo	126000		

(1) Marque las casillas correspondientes, según exprese las cifras en unidades o miles de euros. Todos los documentos que integran las cuentas anuales deben elaborarse en la misma unidad.

(2) Ejercicio al que van referidas las cuentas anuales.

(3) Ejercicio anterior.

NL4082644



BALANCE NORMAL

Pag. 5

B2

NIF A01002288

DENOMINACIÓN SOCIAL

Abengoa, S.A.


Espacio destinado para las firmas de los administradores

ACTIVO		EJERCICIO 2002(1)	EJERCICIO 2001 (2)
C) GASTOS A DISTRIBUIR EN VARIOS EJERCICIOS	130000	5.819,00	4.595,00
D) ACTIVO CIRCULANTE	140000	550.792,00	529.498,00
I. Accionistas por desembolsos exigidos	141000		
II. Existencias	142000		
1. Comerciales	142010		
2. Materias primas y otros aprovisionamientos	142020		
3. Productos en curso y semiterminados	142030		
4. Productos terminados	142040		
5. Subproductos residuos y materiales recuperados	142050		
6. Anticipos	142060		
7. Provisiones	142070		
III. Deudores	143000	17.477,00	19.616,00
1. Clientes por ventas y prestaciones de servicios	143010	357,00	4.932,00
2. Empresas del grupo, deudores	143020	4.557,00	10.399,00
3. Empresas asociadas, deudores	143030	155,00	157,00
4. Deudores varios	143040	286,00	286,00
5. Personal	143050	198,00	80,00
6. Administraciones Públicas	143060	11.924,00	3.762,00
7. Provisiones	143070		
IV. Inversiones financieras temporales	144000	476.774,00	508.001,00
1. Participaciones en empresas del grupo	144010		
2. Créditos a empresas del grupo	144020	369.837,00	465.002,00
3. Participaciones en empresas asociadas	144030	1,00	1,00
4. Créditos a empresas asociadas	144040	1.065,00	1.298,00
5. Cartera de valores a corto plazo	144050	74.325,00	41.454,00
6. Otros créditos	144060	31.625,00	361,00
7. Depósitos y fianzas constituidos a corto plazo	144070		
8. Provisiones	144080	-79,00	-115,00
V. Acciones propias a corto plazo	145000		
VI. Tesorería	146000	55.423,00	1.628,00
VII. Ajustes por periodificación	147000	1.118,00	253,00
TOTAL GENERAL (A + B + C + D)	100000	902.869,00	756.453,00

(1) Ejercicio al que van referidas las cuentas anuales.

(2) Ejercicio anterior.

NL4082645



BALANCE NORMAL

Pag. 6

B3

NIF A41002288

DENOMINACIÓN SOCIAL

Abengoa, S.A.

Espacio destinado para las firmas de los administradores

PASIVO

EJERCICIO 2002 (1)

EJERCICIO 2001 (2)

A) FONDOS PROPIOS	210000	260.912,00	243.812,00
I. Capital suscrito	211000	22.617,00	22.617,00
II. Prima de emisión	212000	110.009,00	110.009,00
III. Reserva de revalorización	213000	3.679,00	3.679,00
IV. Reservas	214000	94.842,00	93.800,00
1. Reserva legal	214010	4.523,00	4.523,00
2. Reservas para acciones propias	214020		
3. Reservas para acciones de la sociedad dominante	214030		
4. Reservas estatutarias	214040		
5. Diferencias por ajuste del capital a euros	214060		
6. Otras reservas	214050	90.319,00	89.277,00
V. Resultados de ejercicios anteriores	215000		
1. Remanente	215010		
2. Resultados negativos de ejercicios anteriores	215020		
3. Aportaciones de socios para compensación de pérdidas	215030		
VI. Pérdidas y Ganancias (beneficio o pérdida)	216000	29.765,00	13.707,00
VII. Dividendo a cuenta entregado en el ejercicio	217000		
VIII. Acciones propias para reducción de capital	218000		
B) INGRESOS A DISTRIBUIR EN VARIOS EJERCICIOS	220000		
1. Subvenciones de capital	220010		
2. Diferencias positivas de cambio	220020		
3. Otros ingresos a distribuir en varios ejercicios	220030		
4. Ingresos fiscales a distribuir en varios ejercicios	220050		
C) PROVISIONES PARA RIESGOS Y GASTOS	230000		
1. Provisiones para pensiones y obligaciones similares	230010		
2. Provisiones para impuestos	230020		
3. Otras provisiones	230030		
4. Fondo de reversión	230040		
D) ACREEDORES A LARGO PLAZO	240000	505.042,00	340.432,00
I. Emisiones de obligaciones y otros valores negociables	241000		
1. Obligaciones no convertibles	241010		
2. Obligaciones convertibles	241020		
3. Otras deudas representadas en valores negociables	241030		

(1) Ejercicio al que van referidas las cuentas anuales.
(2) Ejercicio anterior.

EJEMPLAR PARA LOS REGISTROS MERCANTILES



BALANCE NORMAL

Pag. 7

B4

NIF 441002288

DENOMINACIÓN SOCIAL
Abengoa, S.A.

[Handwritten signature]

Espacio destinado para las firmas de los administradores

PASIVO

EJERCICIO 2002 (1)

EJERCICIO 2001 (2)

D) ACREEDORES A LARGO PLAZO (Continuación)

II. Deudas con entidades de crédito	242000	500.000,00	340.000,00
1. Deudas a largo plazo con entidades de crédito	242010	500.000,00	340.000,00
2. Acreedores por arrendamiento financiero a largo plazo	242020		
III. Deudas con empresas del grupo y asociadas	243000	4.714,00	
1. Deudas con empresas del grupo	243010	4.714,00	0,00
2. Deudas con empresas asociadas	243020		
IV. Otros acreedores	244000	283,00	432,00
1. Deudas representadas por efectos a pagar	244010		
2. Otras deudas	244020		
3. Fianzas y depósitos recibidos a largo plazo	244030	283,00	432,00
4. Administraciones Públicas a largo plazo	244050		
V. Desembolsos pendientes sobre acciones no exigidos	245000	45,00	0,00
1. De empresas del grupo	245010	45,00	0,00
2. De empresas asociadas	245020		
3. De otras empresas	245030		
VI. Acreedores por operaciones de tráfico a largo plazo	246000		

E) ACREEDORES A CORTO PLAZO


I. Emisiones de obligaciones y otros valores negociables	250000	136.915,00	172.209,00
1. Obligaciones no convertibles	251010		
2. Obligaciones convertibles	251020		
3. Otras deudas representadas en valores negociables	251030		
4. Intereses de obligaciones y otros valores	251040		
II. Deudas con entidades de crédito	252000	2.367,00	22.728,00
1. Préstamos y otras deudas	252010	0,00	19.518,00
2. Deudas por intereses	252020	2.367,00	3.210,00
3. Acreedores por arrendamiento financiero a corto plazo	252030		
III. Deudas con empresas del grupo y asociadas a corto plazo	253000	123.029,00	139.942,00
1. Deudas con empresas del grupo	253010	123.028,00	139.941,00
2. Deudas con empresas asociadas	253020	1,00	1,00

(1) Ejercicio al que van referidas las cuentas anuales.

(2) Ejercicio anterior.

NL4082647

EJEMPLAR PARA LOS REGISTROS MERCANTILES



BALANCE NORMAL

Pag. 8

B5

NIF A41002288

DENOMINACIÓN SOCIAL

Abengoa, S.A.

Espacio destinado para las firmas de los administradores

PASIVO

EJERCICIO 2002 (1)

EJERCICIO 2001 (2)

E) ACREEDORES A CORTO PLAZO (Continuación)

IV. Acreedores comerciales

1. Anticipos recibidos por pedidos
2. Deudas por compras o prestaciones de servicios
3. Deudas representadas por efectos a pagar

V. Otras deudas no comerciales

1. Administraciones Públicas
2. Deudas representadas por efectos a pagar
3. Otras deudas
4. Remuneraciones pendientes de pago
5. Fianzas y depósitos recibidos a corto plazo

VI. Provisiones para operaciones de tráfico

VII. Ajustes por periodificación

F) PROVISIONES PARA RIESGOS Y GASTOS A CORTO PLAZO

TOTAL GENERAL (A + B + C + D + E + F)

254000	3.653,00	5.496,00
254010		
254020	3.653,00	5.496,00
254030		
255000	7.866,00	4.043,00
255010	6.340,00	2.823,00
255020		
255030	1.119,00	649,00
255040	407,00	511,00
255050	0,00	60,00
256000		
257000		
260000		
200000	902.869,00	756.453,00

(1) Ejercicio al que van referidas las cuentas anuales.

(2) Ejercicio anterior.

NL4082648

EJEMPLAR PARA LOS REGISTROS MERCANTILES



ABENGOA

Pág. 9

b) Cuentas de Perdidas y Ganancias de los Ejercicios Anuales 2002 y 2001



NIF

A41002288

DENOMINACIÓN SOCIAL

Albergoa, S.A.

UNIDAD (1)

Euros

999214

Miles

999215

Espacio destinado para las firmas de los administradores

DEBE

EJERCICIO 2002 (2)

EJERCICIO 2001 (3)

A) GASTOS (A.1 a A.16)	300000	83.098,00	59.936,00
A.1. Reducción de existencias de productos terminados y en curso de fabricación	301000		
A.2. Aprovisionamientos	302000	0,00	3.182,00
a) Consumo de mercaderías	302010		
b) Consumo de materias primas y otras materias consumibles	302020	0,00	186,00
c) Otros gastos externos	302030	0,00	2.996,00
A.3. Gastos de personal	303000	7.978,00	5.886,00
a) Sueldos, salarios y asimilados	303010	7.493,00	5.401,00
b) Cargas sociales	303020	485,00	485,00
A.4. Dotaciones para amortizaciones de inmovilizado	304000	1.034,00	1.101,00
A.5. Variación de las provisiones de tráfico	305000		
a) Variación de provisiones de existencias	305010		
b) Variación de provisiones y pérdidas de créditos inco- brables	305020		
c) Variación de otras provisiones de tráfico	305030		
A.6. Otros gastos de explotación	306000	11.674,00	12.353,00
a) Servicios exteriores	306010	9.774,00	11.055,00
b) Tributos	306020	558,00	221,00
c) Otros gastos de gestión corriente	306030	1.342,00	1.077,00
d) Dotación al fondo de reversión	306040		
A.I. BENEFICIOS DE EXPLOTACIÓN			
(B.1 + B.2 + B.3 + B.4 - A.1 - A.2 - A.3 - A.4 - A.5 - A.6)	301900	7.769,00	8.960,00
A.7. Gastos financieros y gastos asimilados	307000	42.753,00	27.286,00
a) Por deudas con empresas del grupo	307010	4.893,00	6.194,00
b) Por deudas con empresas asociadas	307020		
c) Por deudas con terceros y gastos asimilados	307030	25.928,00	19.656,00
d) Pérdidas de inversiones financieras	307040	11.932,00	1.436,00
A.8. Variación de las provisiones de inversiones financieras	308000	0,00	-1,00
A.9. Diferencias negativas de cambio	309000	5.625,00	254,00
A.II. RESULTADOS FINANCIEROS POSITIVOS			
(B.5 + B.6 + B.7 + B.8 - A.7 - A.8 - A.9)	302900	9.544,00	14.622,00

(1) Marque las casillas correspondientes, según exprese las cifras en unidades o miles de euros. Todos los documentos que integran las cuentas anuales deben elaborarse en la misma unidad.

(2) Ejercicio al que van referidas las cuentas anuales. (3) Ejercicio anterior.

EJEMPLAR PARA LOS REGISTROS MERCANTILES

NL4082650

NIF A41002288

DENOMINACIÓN SOCIAL
Abengoa, S.A.

[Firma manuscrita]

Espacio destinado para las firmas de los administradores

EJEMPLAR PARA LOS REGISTROS MERCANTILES

DEBE		EJERCICIO 2002 (1)	EJERCICIO 2001 (2)
A.III. BENEFICIOS DE LAS ACTIVIDADES ORDINARIAS			
(A.I + A.II - B.I - B.II)	303900	17.313,00	23.582,00
A.10. Variación de las provisiones de inmovilizado inmaterial, material y cartera de control	310000	18.405,00	11.395,00
A.11. Pérdidas procedentes del inmovilizado inmaterial, material y cartera de control	311000	395,00	171,00
A.12. Pérdidas por operaciones con acciones y obligaciones propias	312000		
A.13. Gastos extraordinarios	313000	0,00	36,00
A.14. Gastos y pérdidas de otros ejercicios	314000		
A.IV. RESULTADOS EXTRAORDINARIOS POSITIVOS			
(B.9+B.10+B.11+B.12+B.13-A.10-A.11-A.12-A.13-A.14) ..	304900	7.686,00	
A.V. BENEFICIOS ANTES DE IMPUESTOS (A.III+A.IV-B.III-B.IV) ..	305900	24.999,00	11.980,00
A.15. Impuesto sobre Sociedades	315000	-4.766,00	-1.727,00
A.16. Otros impuestos	316000		
A.VI. RESULTADO DEL EJERCICIO (BENEFICIOS) (A.V-A.15-A.16) ..	306900	29.765,00	13.707,00

(1) Ejercicio al que van referidas las cuentas anuales.
(2) Ejercicio anterior.

NL4082651

NIF A41002288

DENOMINACIÓN SOCIAL

Abengoa, S.A.

Espacio destinado para las firmas de los administradores


HABER

EJERCICIO 2002 (1)

EJERCICIO 2001 (2)

B) INGRESOS (B.1 a B.13)	400000	112.863,00	73.643,00
B.1. Importe neto de la cifra de negocios	401000	0,00	5.072,00
a) Ventas	401010		
b) Prestaciones de servicios	401020	0,00	5.072,00
c) Devoluciones y «rappels» sobre ventas	401030		
B.2. Aumento de existencias de productos terminados y en curso de fabricación	402000		
B.3. Trabajos efectuados por la empresa para el inmovilizado	403000	0,00	697,00
B.4. Otros ingresos de explotación	404000	28.455,00	25.713,00
a) Ingresos accesorios y otros de gestión corriente	404010	28.455,00	25.713,00
b) Subvenciones	404020		
c) Exceso de provisiones de riesgos y gastos	404030		
B.I. PÉRDIDAS DE EXPLOTACIÓN			
(A.1 + A.2 + A.3 + A.4 + A.5 + A.6 - B.1 - B.2 - B.3 - B.4)	401900		
B.5. Ingresos de participaciones en capital	405000	37.990,00	17.730,00
a) En empresas del grupo	405010	35.913,00	16.797,00
b) En empresas asociadas	405020	0,00	1,00
c) En empresas fuera del grupo	405030	2.077,00	932,00
B.6. Ingresos de otros valores negociables y de créditos del activo inmovilizado	406000	1.007,00	2.270,00
a) De empresas del grupo	406010		
b) De empresas asociadas	406020		
c) De empresas fuera del grupo	406030	1.007,00	2.270,00
B.7. Otros intereses e ingresos asimilados	407000	18.921,00	21.908,00
a) De empresas del grupo	407010	18.158,00	19.448,00
b) De empresas asociadas	407020	132,00	228,00
c) Otros intereses	407030	595,00	2.232,00
d) Beneficios en inversiones financieras	407040	36,00	0,00
B.8. Diferencias positivas de cambio	408000	4,00	253,00
B.II. RESULTADOS FINANCIEROS NEGATIVOS			
(A.7 + A.8 + A.9 - B.5 - B.6 - B.7 - B.8)	402900		

(1) Ejercicio al que van referidas las cuentas anuales.
(2) Ejercicio anterior.



CUENTA DE PÉRDIDAS Y GANANCIAS NORMAL

Pag. 13

P4

NIF A41002288

DENOMINACIÓN SOCIAL

Abengoa, S.A.

Espacio destinado para las firmas de los administradores

[Handwritten signature]

EJEMPLAR PARA LOS REGISTROS MERCANTILES

HABER		EJERCICIO 2002 ⁽¹⁾	EJERCICIO 2001 ⁽²⁾
B.III. PÉRDIDAS DE LAS ACTIVIDADES ORDINARIAS			
(B.I + B.II - A.I - A.II)	403900		
B.9. Beneficios en enajenación de inmovilizado inmaterial, material y cartera de control	409000	26.141,00	0,00
B.10. Beneficios por operaciones con acciones y obligaciones propias	410000		
B.11. Subvenciones de capital transferidas al resultado del ejercicio	411000		
B.12. Ingresos extraordinarios	412000	345,00	0,00
B.13. Ingresos y beneficios de otros ejercicios	413000		
B.IV. RESULTADOS EXTRAORDINARIOS NEGATIVOS			
(A.10+A.11+A.12+A.13+A.14-B.9-B.10-B.11-B.12-B.13) ...	404900	0,00	11.602,00
B.V. PÉRDIDAS ANTES DE IMPUESTOS (B.III + B.IV - A.III - A.IV)	405900		
B.VI. RESULTADO DEL EJERCICIO (PÉRDIDAS) (B.V+A.15+A.16)	406900		

(1) Ejercicio al que van referidas las cuentas anuales.



ABENGOA

Pág. 14

c) Memoria del Ejercicio Anual Cerrado el 31 de diciembre de 2002



Memoria del Ejercicio Anual Cerrado el 31 de diciembre de 2002

Nota 1.- Actividad.

Abengoa, S.A., fue constituida en Sevilla, el 4 de enero de 1941 como Sociedad Limitada y transformada en Anónima el 20 de marzo de 1952. Está inscrita en el Registro Mercantil de Sevilla, inicialmente en la hoja 2.921, folio 107 del tomo 47 de Sociedades, y para la última adaptación y refundición de Estatutos, derivada de la entrada en vigor del Texto Refundido de la Ley de Sociedades Anónimas, en el tomo 573, libro 362 de la Sección 3ª de Sociedades, folio 94, hoja SE-1507, inscripción 296ª. Su domicilio social se encuentra en Sevilla, en la Avenida de la Buhaira, nº 2.

El objeto social está descrito en el Artículo 3 de los Estatutos. Dentro de la variada gama de cometidos que engloba el objeto social, Abengoa como Empresa de Ingeniería aplicada y equipamiento, aporta soluciones integrales en los sectores de la Energía, Telecomunicaciones, Transporte, Agua, Medio Ambiente, Industria y Servicios.

De acuerdo con el objeto social, estas actividades y otras complementarias se realizan tanto en España como en el extranjero, y pueden desarrollarse tanto por medios propios como mediante la participación en otras sociedades con objetos análogos.

Abengoa es una empresa industrial y de tecnología que aporta soluciones para el Desarrollo Sostenible, la Sociedad de la Información y el Conocimiento y la Creación de Infraestructuras.

Abengoa opera a través de 4 Grupos de Negocio, cuyas actividades son las siguientes:

- Bioenergía:

Producción de alcohol etílico a partir de productos vegetales (cereales, biomasa). El alcohol (bioetanol) se usa para fabricar ETBE (componente de las gasolinas), o para su mezcla directa con gasolina o gasoil. De esta forma, al ser una energía renovable, se reducen las emisiones netas de CO₂ (efecto invernadero).

- Servicios Medioambientales:

Reciclaje de residuos de aluminio, residuos de escorias salinas y residuos de zinc, Gestión de residuos industriales, Servicios de limpieza industrial e Ingeniería medioambiental (ingeniería y construcción para el tratamiento de aguas y la gestión de residuos).

Tecnologías de la Información.

Desarrollo e Integración de Sistemas y Servicios.

- Sistemas de: Control de Información, Redes Privadas de Telecomunicaciones, Pago y Automatización de Procesos de Negocio para los sectores de Energía, Medio Ambiente, Tráfico, Transporte y Administración Pública.
- Servicios de: Alojamiento, Gestión, Administración y Mantenimiento de Infraestructura Tecnológica.

Ingeniería y Construcción Industrial:

Ingeniería, construcción y mantenimiento de infraestructuras eléctricas, mecánicas y de instrumentación para los sectores de energía, industria, transporte y servicios. Promoción, construcción y explotación de plantas industriales y energéticas convencionales (cogeneración y ciclo combinado) y renovables (bioetanol, biomasa, eólica, solar y geotermia). Redes y proyectos "llave en mano" de telecomunicaciones.

De acuerdo con el objeto social, estas actividades y otras complementarias se realizan tanto en España como en el extranjero, y pueden desarrollarse tanto por medios propios como mediante la participación en otras sociedades con objetos análogos.

Gran parte de los contratos para la realización de las actividades tienen duración superior a un año.

Abengoa, S.A. posee acciones y participaciones de forma directa en 23 sociedades, de las cuales 18 pueden considerarse dependientes y asociadas al mantener la propiedad en éstas de una participación superior al 20% del capital social y/o por tener un alto poder de influencia o dominio sobre las mismas. En la Nota 8 de esta Memoria, y de acuerdo con la normativa en vigor, se detalla la información correspondiente a dichas sociedades.

Nota 2.- Bases de Presentación de las Cuentas Anuales.

- 2.1. Las Cuentas Anuales se han preparado, a partir de los registros contables de la compañía, siguiendo los principios de contabilidad generalmente aceptados recogidos en las disposiciones legales vigentes, al objeto de mostrar la imagen fiel del patrimonio, de la situación financiera y de los resultados de la sociedad.
- 2.2. Las cifras contenidas en los documentos que componen las Cuentas Anuales (balance de situación, cuenta de pérdidas y ganancias y esta memoria) están expresadas en miles de Euros (Mls.Eur.).
- 2.3. Las inversiones en sociedades participadas figuran registradas a su coste de adquisición. Con esta misma fecha, se ha formulado por el Consejo de Administración de Abengoa, S.A. las Cuentas Anuales Consolidadas al 31 de diciembre de 2002, que muestran unos fondos propios consolidados de 310.754 Mls.Eur., incluidos los beneficios atribuibles a la sociedad dominante que ascienden a 43.497 Mls.Eur.

- 2.4. De considerarse necesario, se efectúan las oportunas reclasificaciones en balance y cuenta de resultados del ejercicio anterior al objeto de facilitar su comparación homogénea con las cifras del ejercicio al que van referidas las presentes cuentas anuales.

Nota 3.- Distribución del Resultado.

La propuesta de distribución del beneficio neto del ejercicio 2002 que el Consejo de Administración propondrá a la Junta General de accionistas para su aprobación es la siguiente:

Bases de Reparto	Importe
Pérdidas y Ganancias	29.765
<hr/>	
Distribución	Importe
A Reservas Voluntarias	17.099
A dividendos	12.666
Total	29.765

Nota 4.- Normas de Valoración.

Se describen a continuación los criterios contables más significativos aplicados en la formulación de las Cuentas Anuales:

a) Gastos de establecimiento.

Los gastos de establecimiento se registran por el importe efectivamente desembolsado por los bienes y servicios que los constituyen.

Su amortización se realiza de forma sistemática en un periodo de hasta cinco años.

b) Inmovilizado inmaterial.

Los elementos incluidos en el Inmovilizado inmaterial figuran valorados por su precio de adquisición o su coste de producción. Su amortización se realiza en forma lineal, de acuerdo con la vida útil estimada de los activos.

Los gastos de investigación y desarrollo se consideran, en general, gastos del ejercicio en que se realizan, existiendo detalle individualizado de cada proyecto específico de I+D. Pueden existir asimismo determinados proyectos que se amortizan en 5 años a partir de su puesta en explotación; las sociedades de Abengoa han participado en programas de investigación y desarrollo realizados por otras entidades en las que participan minoritariamente; los importes asociados con sus aportaciones a dichos programas son capitalizados y amortizados en un periodo de 5 años, en los casos en que se cumplen las condiciones previstas a estos efectos por el Plan General de Contabilidad.

Las concesiones administrativas son valoradas por su precio de adquisición y se amortizan durante el período de concesión.

La propiedad industrial es valorada a precio de adquisición y su amortización se realiza de forma lineal en el plazo reconocido para su utilización exclusiva.

Únicamente se recogen contablemente los derechos de traspaso cuando se generan en virtud de una adquisición onerosa.

El epígrafe aplicaciones informáticas recoge los importes satisfechos por el acceso a la propiedad o por el derecho al uso de programas informáticos, únicamente en los casos en que se prevé que su utilización abarca varios ejercicios. Su amortización se realiza de forma lineal en un período de cinco años desde el momento en que se inicia el uso de la aplicación informática correspondiente. Los gastos de mantenimiento de éstas aplicaciones informáticas se imputan directamente como gastos del ejercicio en que se producen.

Los bienes afectos a un contrato de arrendamiento financiero de cuyas condiciones económicas se desprende que se trata de una adquisición, se contabilizan como Inmovilizado inmaterial. Su amortización se realiza de acuerdo con lo descrito en el punto c) siguiente.

c) Inmovilizado material.

Los bienes comprendidos en el Inmovilizado material se valoran al precio de adquisición o al coste de producción.

Se ha incluido en el valor de los bienes el efecto de las Leyes de Actualización de 1961, 1979, 1980, 1983 y 1996. Los costes de ampliación o mejora del Inmovilizado material son incorporados al activo como mayor valor de los bienes exclusivamente cuando suponen un aumento de su capacidad, productividad o alargamiento de su vida útil.

Los trabajos efectuados por la sociedad para su Inmovilizado se valoran por su coste de producción, figurando como abono en la cuenta de pérdidas y ganancias. Los intereses y las diferencias de cambio, consecuencia de la financiación ajena destinada a la adquisición de elementos del Inmovilizado material, no se incorporan al bien como mayor valor, a no ser que se produzcan en el período de construcción y montaje antes de su puesta en funcionamiento, siempre y cuando el valor asignado a cada bien no supere su propio valor de mercado.

La amortización del Inmovilizado material se calcula sistemáticamente por el método lineal en función de la vida útil de los respectivos bienes, atendiendo a la depreciación efectivamente sufrida por su funcionamiento, uso y disfrute.



Los coeficientes anuales de amortización utilizados en el cálculo de la depreciación experimentada por los elementos que componen el Inmovilizado material son los siguientes:

Elementos	Coeficiente
Construcciones	2%-3%
Instalaciones	8%-12%
Mobiliario	10%-15%
Equipos para proceso de la información	25%
Elementos de transporte	8%-20%

d) Valores mobiliarios.

Los valores mobiliarios de inversión, tanto permanentes como temporales, de renta fija o variable, se encuentran valorados al precio de adquisición satisfecho en el momento de la suscripción o compra, incluyendo en dicha valoración, cuando procede, el efecto de las actualizaciones legales.

Para los valores admitidos a cotización oficial en un mercado de valores, cuando el valor de mercado al final del ejercicio resulta inferior al de su adquisición, se dotan con cargo a la cuenta de resultados las provisiones necesarias para reflejar la depreciación experimentada.

Los valores no cotizados se encuentran valorados al coste de adquisición, minorados, cuando procede, por las provisiones que se entienden necesarias para reflejar las desvalorizaciones sufridas, en ningún caso inferior a las pérdidas habidas en el porcentaje de participación ejercido. A los efectos del cálculo de las provisiones necesarias, se toma como valor de referencia el valor teórico contable que corresponda a dichos valores, corregido en el importe de las plusvalías tácitas existentes en el momento de la adquisición y que subsistan en el de la valoración posterior.

e) Créditos no comerciales.

Los créditos no comerciales, tanto a corto como a largo plazo, se registran por el importe entregado. La diferencia con el valor nominal se considera como ingreso por intereses en el ejercicio en que se devengan siguiendo un criterio financiero.

Se practican las correcciones valorativas que se estiman necesarias para provisionar los riesgos por insolvencias.

f) Gastos a distribuir en varios ejercicios.

Este epígrafe recoge los intereses no devengados de operaciones de arrendamiento financiero, así como otros gastos de proyección plurianual.

g) Existencias.

Si las hubiere, el valor de las obras en curso recogería los costes directamente imputables a la obra y la parte que le corresponde de los costes indirectamente imputables, en la medida en que tales costes corresponden al período de producción.

Se dotan provisiones por depreciación y/u obsolescencia cuando se observa la necesidad de las mismas.

h) Acciones Propias.

Se valoran al costo de adquisición. En la actualidad no existen, ni han existido durante el ejercicio, acciones propias en cartera.

i) Subvenciones.

Las subvenciones de capital no reintegrables se valoran por el importe concedido, registrándose contablemente una vez que se considera que se cumplirán los requisitos y condiciones inherentes a las mismas. Se imputan a resultados del ejercicio en la proporción correspondiente a la depreciación efectivamente experimentada en el período por los activos financiados con dichas subvenciones, bajo el epígrafe "Subvenciones de capital transferidas al resultado del ejercicio".

j) Provisiones para Riesgos y Gastos.

Si las hubiere, las provisiones para responsabilidades e impuestos corresponderían al importe estimado para hacer frente a las responsabilidades que pudieran surgir de los litigios en curso y obligaciones tributarias.

k) Provisiones para pensiones y obligaciones similares.

No existen compromisos para pensiones ni obligaciones similares.

l) Deudas a corto y largo plazo.

Las deudas no comerciales, tanto a corto como a largo plazo, se registran por su valor de reembolso. La diferencia respecto de la cantidad recibida se amortiza anualmente siguiendo un criterio financiero.

Las cuentas de crédito se muestran por el importe dispuesto.

Los importes correspondientes a efectos descontados y a factoring con recurso, si los hubiere, figuran hasta su vencimiento, tanto en las cuentas de deudores como en las de entidades de crédito a corto o a largo plazo, según corresponda.

m) Impuesto sobre beneficios.

La cuenta de pérdidas y ganancias del ejercicio recoge el gasto por el impuesto sobre beneficios, en cuyo cálculo se contempla la cuota del impuesto sobre beneficios devengada en el ejercicio, así como las bonificaciones y deducciones de la cuota a que tiene derecho la sociedad, teniendo en cuenta, de existir, el diferimiento que revierte en períodos subsiguientes.

n) Transacciones en moneda extranjera.

En función de las operaciones que se hayan realizado y los saldos a final del ejercicio, se siguen las siguientes normas:

1. Inmovilizado material e inmaterial:

La conversión a moneda nacional se realiza aplicando al precio de adquisición el tipo de cambio vigente en la fecha de la operación.

2. Existencias:

Se convierte en moneda nacional por aplicación del tipo de cambio vigente en la fecha de la adquisición.

3. Valores mobiliarios:

Se aplica al precio de adquisición el tipo de cambio vigente en la fecha en que los valores se incorporan al patrimonio, estableciéndose las correcciones valorativas al cierre del ejercicio en función del cambio vigente en dicha fecha.

4. Tesorería:

La moneda extranjera se valora aplicando el tipo de cambio vigente en la fecha de incorporación al patrimonio. A final del ejercicio figuran en el balance de situación al tipo de cambio vigente en ese momento. Las diferencias de cambio resultantes de las valoraciones anteriores se imputan a resultados del ejercicio.

5. Créditos y débitos:

La conversión de los créditos y débitos en moneda extranjera a moneda nacional se realiza aplicando el tipo de cambio vigente en el momento de cada operación. Al cierre del ejercicio los saldos existentes se valoran al tipo de cambio vigente en dicho momento.

Las diferencias positivas no realizadas, de existir, no se integran como norma general en los resultados, incluyéndose en el balance como ingresos a distribuir en varios ejercicios. Por el contrario, las diferencias negativas se imputan directamente a resultados del ejercicio.

Se realizan operaciones de cobertura de tipos de cambio (seguros de cambio) en las circunstancias en que, de acuerdo con el principio de prudencia valorativa, se estimen oportunos a fin de mitigar los riesgos por operaciones en el exterior, como cobertura de riesgos específicos.

ñ) Ingresos y Gastos.

Las ventas de bienes e ingresos por servicios prestados, se registran sin incluir los importes correspondientes a los impuestos que gravan estas operaciones, deduciéndose como menor importe de aquellas todos los descuentos, incluidos o no en factura, que no obedezcan a pronto pago, los cuales son considerados como gastos financieros.

Los importes de los impuestos que recaigan sobre las compras de mercaderías y demás bienes para su posterior reventa, excluido el Impuesto sobre el Valor Añadido (IVA), y los de los transportes que les afecten directamente, se registran como mayor valor de los bienes o servicios adquiridos.

Los descuentos posteriores a la emisión o recepción de la factura originados por defectos de calidad, incumplimiento de plazos de entrega u otras causas análogas, así como los descuentos por volumen, se registran diferenciadamente de los importes de las ventas o compras de bienes e ingresos o gastos por servicios respectivamente.

Los resultados de las obras se reconocen definitivamente a la finalización y entrega de las mismas. No obstante, para las obras de ciclo largo, con duración superior al año, se toman resultados anticipados previamente a su terminación y entrega, según su grado de avance, mediante facturaciones parciales anticipadas y la aplicación de márgenes estimados que tienen en cuenta las posibles contingencias y riesgos hasta la recepción definitiva por el cliente.

Nota 5.- Gastos de Establecimiento.

Los importes y variaciones experimentadas por las partidas que componen los gastos de establecimiento son los siguientes:

Concepto	Saldo al 31.12.01	Aumentos	Disminuciones	Amortización	Saldo al 31.12.02
Gastos de ampliación de capital	1.962	-	-	(520)	1.442

Nota 6.- Inmovilizado Inmaterial.

6.1. Los importes y las variaciones experimentadas durante el ejercicio en las partidas que componen el Inmovilizado inmaterial han sido:

Concepto	Saldo al 31.12.01	Aumentos	Disminuciones	Otros movimientos	Saldo al 31.12.02
Gastos de investigación y desarrollo.	5.851	-	-	-	5.851
Concesiones, patentes, etc.	1.405	-	-	-	1.405
Total Coste	7.256	-	-	-	7.256
Amort. Acum. Gastos de Investigación y Desarrollo	(5.851)	-	-	-	(5.851)
Amort. Acum. Concesiones, patentes, etc.	(280)	(34)	-	-	(314)
Total Amortización Acumulada	(6.131)	(34)	-	-	(6.165)
Inmovilizado Inmaterial Neto	1.125	(34)	-	-	1.091

- 6.2. Incluido en inmovilizado existen los siguientes activos reversibles en función de las concesiones obtenidas:

Concepto	Importe Original	Amortización Acumulada	Amortización Ejercicio	Año de Concesión	Año de Reversión	Organismo
Concesión Administrativa.	179	(42)	(3)	1985	2057	Ad. Central
Concesión Administrativa.	1.226	(272)	(31)	1993	2033	Agesa
Total	1.405	(314)	(34)			

No existe obligación de constituir fondo de reversión alguno.

Nota 7.- Inmovilizado Material.

- 7.1. Los importes y las variaciones experimentadas durante el ejercicio por las partidas que componen el inmovilizado material han sido:

Concepto	Saldo al 31.12.01	Aumentos	Disminuciones	Otros movimientos	Saldo al 31.12.02
Terrenos y Construcciones.	21.343	1.532	(5.843)	-	17.032
Otras Instalaciones y Mobiliario.	2.265	89	(119)	-	2.235
Anticipos e inmov. Mat. en Curso	697	-	(697)	-	-
Otro Inmovilizado	1.328	83	-	-	1.411
Total Coste	25.633	1.704	(6.659)	-	20.678
Amort. Acum. Construcciones	(4.116)	(176)	2.196	-	(2.096)
Amort. Acum. Otras Inst. y Mobiliario.	(1.461)	(187)	107	-	(1.541)
Amort. Acum. Otro Inmovilizado	(1.052)	(116)	-	-	(1.168)
Total Amortización Acumulada	(6.629)	(479)	2.303	-	(4.805)
Inmovilizado Material Neto	19.004	1.225	(4.356)	-	15.873

Con fecha 17 de diciembre de 2002, Abengoa, S.A. ha vendido a Iniciativas de Bienes Inmuebles, S.A., sociedad filial de Inversión Corporativa I.C., S.A. unos terrenos e instalaciones de su propiedad. El precio de la venta ha sido de 28.858 Mls.Eur., con unas plusvalías en venta de 25.200 Mls.Eur. (Véase nota 15.4). El precio de venta ha sido establecido en concordancia con informes sobre valor realizados por expertos profesionales independientes.

- 7.2. Entre las partidas que figuran en el inmovilizado material existen los siguientes elementos que se encuentran totalmente amortizados:

Concepto	Importe
Otras Instalaciones y Mobiliario.	196
Otro Inmovilizado	914

- 7.3. El detalle de las actualizaciones más significativas que se han producido en relación con el inmovilizado material es el siguiente:

Concepto	Coste	Amortización Acumulada	Valor Neto
Terrenos y Construcciones	1.845	(111)	1.734

- 7.4. Entre los elementos que figuran en el Inmovilizado material existen bienes adquiridos a Sociedades del grupo. Su detalle se muestra a continuación:

Concepto	Valor Contable	Amortización Acumulada
Terrenos y Construcciones	925	(259)
Otras Instalac., Utillajes y Mobiliarios	7	(1)

- 7.5. El Inmovilizado no afecto a la explotación no es significativo.

- 7.6. Es política de la sociedad contratar todas las pólizas de seguros que se estiman necesarias para dar cobertura a los posibles riesgos que pudieran afectar a los elementos del Inmovilizado material.

- 7.7. Finalmente, a fin de mostrar la imagen fiel, en cuanto al Inmovilizado material, la Sociedad indica que no existen elementos significativos, ni de forma continuada, fuera del territorio español, ni se han capitalizado intereses ni diferencias de cambio en inversiones de esta clase, ni se han recibido donaciones, ni está incurso en litigios de ninguna clase sobre los elementos de Inmovilizado material.

- 7.8. Al cierre del ejercicio no existen compromisos firmes de compraventa de elementos de Inmovilizado material.

Nota 8.- Inversiones Financieras.

- 8.1. El importe y las variaciones experimentadas durante el ejercicio por las partidas que componen el Inmovilizado financiero, así como por la provisión para depreciación del mismo, se muestran a continuación:

Coste	Saldo a 31.12.01	Aumentos	Disminuciones	Traspasos	Saldo a 31.12.02
Participación en Empresas del Grupo	242.392	359.063	(254.958)	-	346.497
Participación en Empresas Asociadas	94	-	-	-	94
Créditos a Empresas Asociadas	2.167	-	(1.042)	-	1.125
Otros Créditos	150	-	(150)	-	-
Depósitos y Fianzas	120	2	-	-	122
Total Coste	244.923	359.065	(256.150)	-	347.838

Provisión	Saldo a 31.12.01	Dotaciones	Disminuciones	Traspasos	Saldo a 31.12.02
Participación en Empresas del Grupo	44.560	18.405	(43.073)	-	19.892
Participación en Empresas Asociadas	94	-	-	-	94
Total Provisión	44.654	18.405	(43.073)	-	19.986

El epígrafe "Participación en Empresas del Grupo", aumentos y disminuciones incluye principalmente las aportaciones no dinerarias a nuestras filiales Asa ICI, S.L., Asa Iberoamérica, S.L. y Abengoa Bioenergía, S.L., con motivo de la reordenación societaria de los Grupos de Negocios. Las participaciones aportadas fueron en general, previamente adquiridas durante el ejercicio a otras filiales.

- 8.2. Las participaciones en Empresas del Grupo vienen representadas por la inversión en las siguientes entidades:

Sociedad	Domicilio	Acti- vidad	Participación %	Mls.Eur.	Divid. Percibido	Capital	Reservas	Rtdos. Ejercicio
Abengoa Bioenergía, S.L.	Sevilla	(1);(5)	80,13	119.816	-	149.522	1.502	1.724
Abengoa Puerto Rico, S.E.	Pto.Rico	(4)	99,50	8	-	8	3.549	-
Alto Bello, S.A.	Argentina	(6)	80,00	394	-	346	217	(3)
Asa Iberoamérica, S.L.	Sevilla	(5)	100,00	25.373	-	25.903	(4.278)	983
Asa ICI, S.L.	Sevilla	(4);(5)	100,00	65.707	-	67.467	(5.005)	(18.369)
Befesa Medio Ambiente, S.A.	Barakaldo	(2);(5)	15,06	11.716	1.388	81.612	76.784	16.599
Explotaciones Varias, S.A.	C. Real	(6)	50,00	1.907	-	2.639	68	(66)
Gestión Integral de Recursos Humanos, S.A.	Sevilla	(7)	99,99	60	-	60	-	-
Negocios e Inversiones Centroamérica, S.A.	Panamá	(5)	100,00	1.073	-	3.459	(2.861)	(10.217)
Residuos Sólidos Urbanos de Ceuta, S.L.	Ceuta	(2)	50,00	2.030	-	4.059	(78)	(5)
Soc. Inv. en Ener. y Medioamb., S.A. (Siema)	Sevilla	(5)	99,90	93.008	21.449	39.695	16.929	49.627
Telvent, S.A.	Madrid	(3);(5)	84,00	25.177	7.056	60.101	(1.560)	11.141
Otras (6 Sociedades)	Varios	(4)	-	228	-	-	-	-
				346.497	29.893			

8.3. Las participaciones en Empresas Asociadas vienen representadas por la inversión en las siguientes entidades:

Sociedad	Domicilio	Actividad	Participación		Divid.		Rtdos.	
			%	Mls.Eur	Percibido	Capital	Reservas	Ejercicio
Mogabar, S.A.	Córdoba	(4)	48,00	94	-	-	-	-
				94	-			

- (1) Área de actividades del Grupo de Negocio de Bioenergía.
- (2) Área de actividades del Grupo de Negocio de Servicios Medioambientales.
- (3) Área de actividades del Grupo de Negocio de Tecnologías de la Información.
- (4) Área de actividades del Grupo de Negocio de Ingeniería y Construcción Industrial.
- (5) Sociedad de cartera.
- (6) Adquisición y explotación de fincas rústicas y urbanas, así como otras actividades relacionadas.
- (7) Servicios Auxiliares.

8.4. Las variaciones experimentadas durante el ejercicio por las partidas que componen las inversiones financieras temporales, así como la provisión por depreciación, en su caso, se muestran a continuación:

Coste	Saldo a 31.12.01	Aumentos	Disminuciones	Saldo a 31.12.02
Créditos a Empresas del Grupo	465.002	473.151	(568.316)	369.837
Participación en Empresas Asociadas	1	-	-	1
Créditos a Empresas Asociadas	1.298	1.065	(1.298)	1.065
Cartera de Valores a Corto Plazo	41.454	1.548.705	(1.515.834)	74.325
Otros Créditos	361	33.475	(2.211)	31.625
Total Coste	508.116	2.056.396	(2.087.659)	476.853

Provisión	Saldo a 31.12.01	Dotaciones	Disminuciones	Saldo a 31.12.02
Inversiones Financieras Temporales	115	-	(36)	79

El epígrafe "Créditos a Empresas del Grupo" incluye un importe de 278.823 Mls.Eur., que corresponde a un crédito en cuenta corriente, concedido a la sociedad filial Siema para que ésta a su vez, realice inversiones financieras en participaciones accionariales de sociedades controladas (Asa Enviroment and Energy Holding, AG y su filial Befesa Medio Ambiente, S.A.); su clasificación como corto plazo, responde a las condiciones con las que la operación se ha instrumentado, así como, a diversas expectativas en curso, que podrían dar lugar durante el ejercicio de 2003 a modificaciones en el esquema de financiación de esta operación.

El epígrafe "Cartera a Corto Plazo", corresponde en general a participaciones en sociedades tanto cotizadas como no cotizadas, en sectores financieros, tecnológicos y otros. Asimismo, en el epígrafe gastos financieros de la cuenta de resultados se recogen las pérdidas netas obtenidas en enajenación de valores cotizados en mercado secundario organizado, por importe aproximado de 11.932 Mls.Eur.



- 8.5. Se han realizado todas las notificaciones necesarias a las sociedades participadas directa e indirectamente en más de un 10%, en cumplimiento del Art. 86 del Texto Refundido de la Ley de Sociedades Anónimas, por haber llegado a poseer por sí misma o por medio de una empresa filial, más del 10% del capital de otra sociedad o por las sucesivas adquisiciones que superan el 5% del capital social de la (s) sociedad (es) de referencia.

- 8.6. La sociedad posee valores de renta fija y análogos cuyos vencimientos se distribuyen como sigue:

	Total	2003	2004	2005	2006	2007	Posteriores
Empresas asociadas	1.125	-	1.125	-	-	-	-

- 8.7. Existen valores mobiliarios y otras inversiones financieras que están instrumentadas en monedas extranjeras, siendo su detalle el siguiente:

	Empresas del Grupo	Empresas Asociadas	Otros	Total
Dólares (USA)	1.081	-	-	1.081
Pesos (Argentina)	394	-	-	394
Soles (Perú)	25	-	-	25

- 8.8. El importe de los intereses devengados y no cobrado no es significativo.

- 8.9. La tasa media de rentabilidad de los valores de renta fija está en tipos de mercado.

- 8.10. No existen circunstancias de carácter sustantivo que afecten a los valores mobiliarios en cartera, tales como litigios, embargos, garantías, etc.

- 8.11. Los valores mobiliarios están instrumentados, en general, en moneda nacional. En caso de existir valores instrumentados en moneda extranjera, se registran las pertinentes diferencias de cambio a efecto de dotarlos de la cobertura necesaria para garantizar su valor.

- 8.12. No existen compromisos en firme de compra y/o venta.


NL4082667

**Nota 9.- Créditos no Comerciales.**

9.1. El desglose de los créditos no comerciales es el siguiente:

	Importe
Depósitos y Fianzas	122
Créditos no comerciales a l/p	1.125
Créditos no comerciales a c/p	402.527
Total	403.774

No existen dotadas provisiones para estos créditos al no haberse puesto de manifiesto la necesidad de dotaciones a la provisión.

9.2. El movimiento durante el ejercicio de los créditos no comerciales a largo plazo ha sido el siguiente:

	Saldo al 31.12.01	Aumentos	Disminuciones	Saldo al 31.12.02
Créditos no comerciales l/p	2.317	-	(1.192)	1.125

9.3. Los vencimientos durante los próximos cinco años de estos créditos son los siguientes:

2003	2004	2005	2006	2007	Posteriores	Total
-	1.125	-	-	-	-	1.125

Nota 10.- Fondos Propios.

10.1. Los importes y movimientos de las cuentas de fondos propios durante el ejercicio terminado el 31 de diciembre de 2002 han sido los siguientes:

	Saldo al 31.12.01	Distribución Rtdos. 2001	Otros movimientos	Saldo al 31.12.02
Capital Social	22.617	-	-	22.617
Prima Emisión Acciones	110.009	-	-	110.009
Reservas de revalorización	3.679	-	-	3.679
Reserva Legal	4.523	-	-	4.523
Reservas Voluntarias	89.277	1.042	-	90.319
Dividendo activo 2000	-	12.665	(12.665)	-
Resultados del ejercicio	13.707	(13.707)	29.765	29.765
Total Fondos Propios	243.812	0	17.100	260.912

NL4082668



- 10.2. El capital social al 31 de diciembre de 2002 es de 22.617.420 Euros, integrado por 90.469.680 acciones, ordinarias, de clase y serie única, todas con idénticos derechos económicos y políticos, de 0,25 Euros de valor nominal unitario, totalmente suscritas y desembolsadas. La totalidad de las acciones están representadas mediante anotaciones en cuenta, y están admitidas a negociación oficial en las Bolsas de Valores de Madrid, Barcelona y el Sistema de Interconexión Bursátil (Mercado Continuo) desde el 29 de Noviembre de 1996.

La Junta General Ordinaria de 1998 adoptó los acuerdos de redenominación del capital social en Euros y la adaptación al Euro de la contabilidad y Cuentas Anuales, delegando en el Consejo de Administración su ejecución en el momento que considerase oportuno; en consecuencia, el Consejo de Administración de Abengoa, S.A. contó con las necesarias competencias para adoptar los acuerdos correspondientes, según el desarrollo normativo que se ha venido produciendo y dentro del calendario establecido.

El calendario de adaptación al Euro fija el ejercicio del 2002 como el primer ejercicio en que obligatoriamente la contabilidad debe llevarse en Euros, las Cuentas Anuales deben formularse en Euros, y el capital social debe estar denominado en Euros. Hasta ese ejercicio 2002 la contabilidad puede seguir llevándose en pesetas o voluntariamente en Euros.

El primer ejercicio en el que la contabilidad y las Cuentas Anuales pueden ser expresadas en Euros es 1999.

En base a lo anterior, para efectos del ejercicio 2001, el Consejo de Administración de Abengoa, S.A. acordó, con fecha 11 de diciembre de 2000, la redenominación del capital social en Euros, reduciendo el valor nominal en 0,00369 Euros por acción, dejándolo establecido en 22.617.420 Euros, fijando el 1 de enero de 2001 como la fecha a partir de la cual la contabilidad social, libros de comercio, Cuentas Anuales individuales y consolidadas, y cuanta información se requiere en unidades monetarias, se expresarán en Euros, sin perjuicio de mantener la peseta como unidad de comparación y como registro histórico a los efectos que procedan.

- 10.3. De acuerdo con las comunicaciones recibidas por la sociedad en cumplimiento de lo dispuesto en la normativa vigente sobre obligaciones de comunicar porcentajes de participación y de acuerdo con información facilitada adicionalmente por sociedades vinculadas, los accionistas más significativos al 31 de diciembre de 2002 son:

Accionistas	% Participación
Inversión Corporativa IC, S.A.	50,00 %
Finarpisa, S.A.	5,16 %
Austral International B.V.	5,42 %

10.4. La Junta General Ordinaria de Accionistas de Abengoa, S.A. de 30 de junio de 2002, autorizó al Consejo de Administración para:

- 1.- Ampliar el capital social, en una o varias veces, hasta la cifra de 11.308.710 Euros, equivalente al cincuenta por ciento del capital social en el momento de la autorización, en el plazo máximo de cinco años.
- 2.- Acordar la emisión de obligaciones convertibles en acciones con el consiguiente aumento del capital social, hasta 243.810 Mls.Eur. en un plazo máximo de cinco años.
- 3.- Acordar la emisión de otros títulos que reconozcan o creen una deuda o aportación de capital, dentro de los límites legales que en cada caso resulten aplicables.
- 4.- Adquirir derivativamente acciones propias, dentro de los límites legales, por un precio entre 0,03 Euros y 120,00 Euros por acción, en el plazo máximo de dieciocho meses.

Dichas autorizaciones, que siguen vigentes, no se han llevado a cabo a la fecha.

10.5. No existen, salvo las legales, circunstancias específicas que restrinjan la disponibilidad de las reservas. Así, el saldo del epígrafe Reservas de Revalorización recoge el efecto neto de la actualización de balances realizada al amparo de lo establecido en el Real Decreto-Ley 7/1996 (Ver Nota 7); el saldo de dicho epígrafe es indisponible hasta que es comprobado y aceptado por la Administración Tributaria; dicha comprobación ha sido realizada durante el ejercicio 1998, habiéndose firmado acta de conformidad el 9 de febrero de 1999. Realizada la comprobación, el saldo de la cuenta puede destinarse a la eliminación de resultados contables negativos, a la ampliación del capital social o, transcurridos diez años contados a partir de la fecha de cierre del balance en el que se reflejaron las operaciones de actualización, a reservas de libre disposición.

Nota 11.- Ingresos a Distribuir en Varios Ejercicios.

No han sido otorgadas subvenciones durante el ejercicio, ni existe incumplimiento de las condiciones asociadas a las subvenciones que fueron cobradas en ejercicios anteriores.

Nota 12.- Deudas no Comerciales.

12.1. El detalle de las deudas con entidades de crédito es el siguiente:

Clasificación Temporal	Importe
Deudas con entidades de crédito a c/p.	2.367
Deudas con entidades de crédito a l/p.	500.000
Total	502.367

- 12.2. La cancelación de los préstamos y créditos bancarios está prevista realizarla según el siguiente calendario:

	2003	2004	2005	2006	2007	Posteriores	Total
Corto plazo	2.367	-	-	-	-	-	2.367
Largo plazo	-	-	-	166.667	166.667	166.666	500.000

Incluidos en los vencimientos del año 2006 y posteriores, se encuentra una operación crediticia (préstamo sindicado) a largo plazo suscrito el 28 de mayo de 2002, concedido a Abengoa, S.A., por importe de 500.000 Mls.Eur., con garantía pignoratícia de acciones de determinadas sociedades participadas y garantizado asimismo por sociedades participadas. El préstamo tiene una duración estimada de 6 años, comenzando las amortizaciones del principal a partir del año 2006. El préstamo está destinado a financiar inversiones en proyectos y otras inversiones en sociedades que permitan ampliar los negocios y líneas de actividad de Abengoa como Grupo. Tradicionalmente, Abengoa mantiene esta línea de financiación a largo plazo dentro de las condiciones establecidas con las entidades financieras.

Al objeto de minimizar la volatilidad en los tipos de interés de operaciones financieras, se suscriben contratos específicos para cubrir las posibles variaciones que se pudieran producir

- 12.3. El importe de los gastos financieros con entidades de crédito devengados y no pagado es de 2.367 Mls.Eur.
- 12.4. Los saldos existentes por deudas no comerciales y sus vencimientos se distribuyen como se muestra a continuación:

	Total	Préstamos	Otras Deudas	Vencimiento en 2002
Empresas del Grupo	123.028	121.525	1.503	123.028
Empresas Asociadas	1	-	1	1
Total	123.029	121.525	1.504	123.029

- 12.5. No existen, salvo lo descrito en la nota 12.2, deudas con garantía real al 31.12.02.

- 12.6. El límite de descuento de que dispone Abengoa, S.A. se considera renovable y ampliable en cualquier momento, por lo que una cuantificación a una fecha determinada no aporta datos de relevancia.

- 12.7 El importe de los créditos concedidos a la sociedad es de 70.086 Mls.Eur., encontrándose la totalidad en situación de disponible.

El tipo medio de interés, durante el ejercicio 2002, ha estado referenciado, en su mayor parte, a los tipos preferenciales existentes en el mercado financiero.

Nota 13.- Situación Fiscal.

- 13.1. Abengoa, S.A. y otras 46 sociedades del Grupo (véase anexo I a esta Memoria) tributan en el ejercicio 2002 bajo el Régimen Especial de los Grupos de Sociedades con el número 2/97.

- 13.2. A efectos del cálculo de la base imponible, el resultado contable se ajusta de acuerdo con las diferencias temporales y permanentes que puedan existir.

La conciliación de los resultados contables con la Base Imponible del Impuesto es la siguiente:

Conciliación Resultados Contable con Base Imponible			
	Aumentos	Disminuciones	Total
Resultados contables del ejercicio	-	-	29.765
Diferencias Permanentes	309	(481)	-172
Impuestos Sobre Sociedades			-4.766
Base Imponible	309	(481)	24.827

- 13.3 El importe del Impuesto sobre Sociedades resulta de aplicar las normas específicas sobre el Régimen de Tributación al que está acogido la Sociedad (ver Nota 13.1)

Al amparo de lo establecido en Resolución de 15 marzo 2002 del ICAC, sobre algunos aspectos de la norma de valoración decimosexta del PGC, se ha registrado un importe de 5.559 Mls.Eur. en concepto de bonificaciones y deducciones fiscales pendientes de tomar según el siguiente detalle:

Deducciones pendientes	De Ejercicios Anteriores	Del 2002	Total
Por reinversión	-	4.202	4.202
Por I + D	1.355	-	1.355
Por inversiones	2	-	2
Totales	1.357	4.202	5.559

- 13.4. De acuerdo con lo establecido en el apartado 8 del artículo 36 ter de la Ley 43/1995, de 27 de diciembre, del Impuesto sobre Sociedades, a continuación se detalla la información necesaria para dar cumplimiento a los requisitos formales de la Deducción por reinversión de beneficios extraordinarios generados por Abengoa, S.A. en el ejercicio 2002:

Fecha Transmisión	Bien Transmitido	Importe Transmisión (a)	Valor Neto Contable (b)	Deprec. Monetaria. Art. 15.11 LIS (c)	Renta Acogida a la Deducción (a-b-c)	Fecha de Reinversión
17-12-02	Inmovilizado Material	28.858	3.658	481	24.719	22-11-02

- 13.5. Al cierre del ejercicio se habían pagado a cuenta del Impuesto sobre Sociedades definitivo las siguientes cantidades:

Importe	
Por retenciones practicadas	755
Por ingresos a cuenta	-

- 13.6. No existe al cierre del ejercicio Impuesto de Sociedades anticipado ni diferido, por no haberse producido diferencias temporales entre el resultado contable y la base imponible individual de la Sociedad.
- 13.7. Se registran con carácter general, los impuestos sobre Sociedades anticipados y diferidos por operaciones intragrupo, de acuerdo con el Régimen especial de Grupos de Sociedades.
- 13.8. A la fecha de formulación de estas Cuentas Anuales, la sociedad tiene abiertos a inspección por las Autoridades Tributarias los siguientes impuestos y ejercicios:

Impuestos	Inclusive desde
Impuesto sobre Sociedades	1998
Impuesto sobre el Valor Añadido	1999
Impuesto sobre la Renta de las Personas Físicas - Retenciones	1999
Otros Impuestos	1998

- 13.9. Debido a posibles interpretaciones diferentes de la normativa fiscal, podrían existir determinados pasivos fiscales de carácter contingente. Sin embargo, en opinión de los Asesores Fiscales, la posibilidad de que se materialicen es remota, y en cualquier caso, la deuda tributaria que de ellos pudiera derivarse no afectaría significativamente a las cuentas anuales.

**Nota 14.- Garantías Comprometidas con Terceros y Otros Pasivos Contingentes.**

- 14.1. Al cierre del ejercicio, el importe global de las garantías comprometidas con terceros asciende a 9.848 Mls.Eur., correspondiente a avales tanto de obras realizadas como de licitaciones.
- 14.2. Existen garantías prestadas entre Abengoa y otras sociedades del Grupo por importe de 225.033 Mls.Eur., para afianzar operaciones financieras.

Nota 15.- Ingresos y Gastos.

- 15.1. Las transacciones efectuadas durante el ejercicio económico con las Empresas del Grupo y Asociadas han sido las siguientes:

Concepto	Empresas Grupo	Empresas Asociadas
Intereses Recibidos	18.158	132
Intereses Abonados	4.893	-
Otros servicios prestados	21.152	-
Otros servicios recibidos	2.017	-
Dividendos recibidos	35.913	-
Dividendos repartidos	6.605	-

- 15.2. El importe de las transacciones efectuadas en moneda extranjera no es significativo.
- 15.3. El número medio de personas empleadas durante el ejercicio ha sido, distribuido por categorías, el siguiente:

Categorías	Nº. Medio
Ingenieros y Licenciados	29
Personal Técnico	4
Administrativos	16
Operarios y Subalternos	3
Total	52

15.4. La composición de los gastos e ingresos extraordinarios es como sigue:

Concepto	Importe
Por enajenaciones del Inmovilizado Material (Véase nota 7.1)	25.200
Por enajenación de participaciones en sociedades	941
Por otros gastos e ingresos extraordinarios	345
Total Ingresos Extraordinarios	26.486

Concepto	Importe
Por variación provisiones cartera de control	18.405
Por enajenación de participaciones en sociedades	395
Por otros gastos e ingresos extraordinarios	-
Total Gastos Extraordinarios	18.800

Resultados Extraordinarios Netos	7.686
---	--------------

Nota 16.- Otra Información.

- 16.1. Las remuneraciones satisfechas durante el ejercicio 2002 al conjunto de los miembros del Consejo de Administración y del Consejo Asesor del Consejo de Administración de Abengoa, S.A., han ascendido a 256 Mls.Eur., en concepto de asignaciones y dietas, y a 45 Mls.Eur. por otros conceptos. La remuneración al conjunto de personas que forman la Alta Dirección ha ascendido por todos los conceptos a 3.096 Mls.Eur.
- 16.2. No existen anticipos ni créditos concedidos al conjunto de miembros del Consejo de Administración, así como tampoco obligaciones asumidas con ellos a título de garantías.

Nota 17.- Acontecimientos Posteriores al Cierre.

Con posterioridad al cierre del ejercicio no han ocurrido acontecimientos susceptibles de influir significativamente en la información que reflejan las Cuentas Anuales formuladas por los Administradores con ésta misma fecha, o que deban destacarse por tener trascendencia significativa para la sociedad.

Nota 18.- Cuadro de Financiación de los Ejercicios 2002, 2001.

	Ejercicio 2002	Ejercicio 2001
Orígenes		
1. Recursos procedentes de las operaciones	26.608	26.733
4. Deudas a largo plazo		
b) De empresas del grupo	4.759	-
c) De empresas asociadas	-	-
d) De otras deudas	160.003	99.604
5. Enajenación de inmovilizado		
b) De inmovilizaciones materiales	28.858	-
c) De inmovilizaciones financieras		
c1) Empresas del grupo	212.396	25.653
c2) Empresas de asociadas	-	-
c3) Otras inversiones financieras	35	-
7. Cancelación antic. o traspaso a corto de inmov. financ.		
a) Empresas del grupo	-	-
b) Empresas asociadas	1.042	969
c) Otras inversiones financieras	150	361
9. Recursos obtenidos por operaciones de tráfico		
b) Traspaso a corto de créditos comerciales	-	-
Total orígenes	433.851	153.320
Disminución capital circulante	-	-
	433.851	153.320

Aplicaciones		
2. Gastos de establecimiento y formalización de deudas	4.374	2.931
3. Adquisiciones de inmovilizado		
a) Inmovilizaciones inmateriales	-	-
b) Inmovilizaciones materiales	1.007	868
c) Inmovilizaciones financieras		
c1) Empresas del grupo	359.063	36.894
c2) Empresas de asociadas	-	-
c3) Otras inversiones financieras	-	8
6. Dividendos	12.666	10.875
7. Cancelación o traspaso a corto de deudas a largo		
b) De empresas del grupo	-	-
c) De empresas asociadas	-	-
d) De otras deudas	152	156
9. Recursos aplicados en operaciones de tráfico		
a) Créditos comerciales a largo	-	-
Total aplicaciones	377.262	51.732
Aumento capital circulante	56.589	101.588
	433.851	153.320

Variación del Capital Circulante

	Ejercicio 2002		Ejercicio 2001	
	Aumento	Disminuc.	Aumento	Disminuc.
2. Existencias				-
3. Deudores		2.140	774	-
4. Acreedores	35.294		76.257	-
5. Inversiones financieras temporales		31.226	93.976	-
7. Tesorería	53.795		-	69.672
8. Ajustes por periodificación	866		253	-
Totales	89.955	33.366	171.260	69.672
Variación capital circulante	56.589	-	101.588	-
	89.955	89.955	171.260	171.260




Ajustes de Conciliación entre los Resultados y los Recursos
Aplicados por / Generados en / las Operaciones

	Ejercicio 2002	Ejercicio 2001
Resultado del ejercicio	29.765	13.707
Más:		
Dotación de amortización y provisión de inmovilizado	19.439	14.096
Amortización de gastos de formalización de deudas	3.151	359
Perdidas en por enajenación de inmovilizado	395	171
Menos:		
Excesos de provisiones de inmovilizado	-	1.600
Beneficios por enajenación de inmovilizado	26.142	-
Recursos (aplicados)/generados en/por las operaciones	26.608	26.733

Anexo I. - Sociedades que tributan bajo el Régimen Especial de los Grupos de Sociedades al 31.12.02

Grupo Fiscal Abengoa Número 02/97		
Denominación Social	Domicilio Fiscal	Sociedad Titular de la Participación
Abengoa, S.A.	Sevilla (ES)	Sociedad Dominante
Abecom, S.A.	Sevilla (ES)	Instalaciones Abengoa, Inabensa, S.A.
Abencor Suministros, S.A.	Sevilla (ES)	Asa ICI, S.L.
Abener Energía, Ingeniería y Construcción Ind., S.A.	Sevilla (ES)	Asa ICI, S.L.
Abener Inversiones, S.L.	Sevilla (ES)	Abengoa, S.A.
Abengoa Bioenergía, S.L.	Sevilla (ES)	Abengoa, S.A.
Abentel Telecomunicaciones, S.A.	Sevilla (ES)	Asa ICI, S.L.
Aprovechamientos Energéticos Furesa, S.A. (Aprofursa)	Murcia (ES)	Abener Inversiones, S.L.
Arce Sistemas, S.A.	Vizcaya (ES)	Sainco Tráfico, S.A.
Asa Iberoamérica, S.L.	Sevilla (ES)	Abengoa, S.A.
Asa ICI, S.L.	Sevilla (ES)	Abengoa, S.A.
Bioeléctrica de la Vega, S.A.	Sevilla (ES)	Abener Inversiones, S.L.
Bioeléctrica del Viar, S.A.	Sevilla (ES)	Abener Inversiones, S.L.
Bioeléctrica Jiennense, S.A.	Sevilla (ES)	Abener Inversiones, S.L.
Bioetanol Galicia, S.A.	La Coruña (ES)	Abengoa Bioenergía, S.L.
Biomasa de Cantillana, S.A.	Sevilla (ES)	Abener Inversiones, S.L.
Biomasa del Genil, S.A.	Sevilla (ES)	Abener Inversiones, S.L.
Biomasa del Guadamar, S.A.	Sevilla (ES)	Abener Inversiones, S.L.
Cogeneración Villaricos, S.A.	Sevilla (ES)	Abener Inversiones, S.L.
Desarrollos Edílicos de Monseivane, S.A.	Sevilla (ES)	Siema
Desarrollos Edílicos El Hinojal, S.A.	Sevilla (ES)	Siema
Ecoagrícola, S.A.	Cartagena (ES)	Abengoa Bioenergía, S.L.
Ecocarburantes Españoles, S.A.	Murcia (ES)	Abengoa Bioenergía, S.L.
Edificio Valgrande, S.L.	Madrid (ES)	Telvent, S.A.
Eléctrica Biovega, S.A.	Sevilla (ES)	Abener Inversiones, S.L.
Energía de la Biomasa, S.A.	Barcelona (ES)	Abener Inversiones, S.L.
Enernova Ayamonte, S.A.	Huelva (ES)	Abener Inversiones, S.L.
ETBE Huelva, S.A.	Sevilla (ES)	Abengoa Bioenergía, S.L.
Gestión Integral de Recursos Humanos, S.A.	Sevilla (ES)	Abengoa, S.A.
Greencell, S.A.	Sevilla (ES)	Siema
Instalaciones Abengoa, Inabensa, S.A.	Sevilla (ES)	Asa ICI, S.L.
Internet Datahouse, S.A.	Madrid (ES)	Telvent, S.A.
Negocios Industriales y Comerciales, S.A. (Nicsa)	Madrid (ES)	Abencor Suministros, S.A.
Proyectos Técnicos Industriales, S.A. (Protisa)	Madrid (ES)	Instalaciones Abengoa, Inabensa, S.A.
Puerto Real Cogeneración, S.A. (Precosa)	Cádiz (ES)	Abener Inversiones, S.L.
Sainco Tráfico, S.A.	Madrid (ES)	S.A. de Instalaciones de Control (Sainco)
Sanlúcar Solar Solúcar, S.A.	Sevilla (ES)	Siema
Sanlúcar Solar, S.A.	Sevilla (ES)	Sanlúcar Solar Solúcar, S.A.
Serv. Integ. Mant. Operaciones, S.A. (Simosa)	Sevilla (ES)	Instalaciones Abengoa, Inabensa, S.A.
Sistemas de Control de Energías, S.A.	Sevilla (ES)	S.A. de Instalaciones de Control (Sainco)
Sniace Cogeneración, S.A.	Madrid (ES)	Siema
S.A. de Instalaciones de Control (Sainco)	Madrid (ES)	Telvent, S.A.
Soc. Inversora en Energ. y Medioambiente, S.A. (Siema)	Sevilla (ES)	Abengoa, S.A.
Telvent Interactiva, S.A.	Madrid (ES)	Telvent, S.A.
Telvent Outsourcing, S.A.	Madrid (ES)	Telvent, S.A.
Telvent, S.A.	Madrid (ES)	Abengoa, S.A.
Tráfico e Ingeniería, S.A.	Asturias (ES)	Sainco Tráfico, S.A.



ABENGOA

Jesús Pérez Rodríguez, Secretario del Consejo de Administración, por acuerdo adoptado el 15 de mayo de mil novecientos noventa y dos, formalizado e inscrito en el Registro Mercantil, con el número 314º, el día 18 de septiembre de 1992, de la Compañía Mercantil "Abengoa, S.A.", con domicilio social y fiscal en Sevilla, Avda. de la Buhaira, nº 2, inscrita en el Registro Mercantil de Sevilla, hoja 2.921, folio 107, tomo 47 de Sociedades, con C.I.F. nº A-41002288,

Certifico:

Que las Cuentas Anuales de la Sociedad (Balance, Cuenta de Pérdidas y Ganancias y Memoria) formuladas por el Consejo de Administración, en su reunión de 24 de febrero de dos mil tres correspondientes al Ejercicio de 2002, que el Consejo de Administración de la Sociedad somete a la aprobación de la Junta General Ordinaria de Accionistas, se contienen en este ejemplar compuesto de treinta y ocho (38) páginas, visadas por el Presidente y el Secretario del Consejo de Administración.


Sevilla, a 24 de febrero de dos mil tres.

<p>Vº Bº El Presidente</p> <p><i>[Signature]</i></p>	<p>El Secretario</p> <p><i>[Signature]</i></p>
<p>Felipe Benjumea Llorente</p>	<p>Jesús Pérez Rodríguez</p>

Las presentes Cuentas Anuales correspondientes al Ejercicio de 2002, objeto de la diligencia de esta misma fecha, quedan seguidamente firmadas por los miembros del Consejo de Administración de la Sociedad Abengoa, S.A.

Sevilla, a 24 de febrero de dos mil tres.

<p><i>[Signature]</i></p> <p>Felipe Benjumea Llorente</p>	<p><i>[Signature]</i></p> <p>Javier Benjumea Llorente</p>
<p><i>[Signature]</i></p> <p>José Joaquín Abaurre Llorente</p>	<p><i>[Signature]</i></p> <p>José Luis Aya Abaurre</p>



ABENGOA


Pág. 1

Informe de Gestión del Ejercicio 2002

Mod. F-2



NL4082680



Informe de Gestión del Ejercicio 2002

1.- Introducción.

- 1.1. El presente Informe de Gestión, se formula de conformidad con los artículos 171 y 202 del Texto Refundido de la Ley de Sociedades Anónimas, artículo 49 del Código de Comercio, y Sección 3 de la Séptima Directiva del Consejo de las Comunidades Europeas, de 13 de Junio de 1983 (83/349/CEE).

Abengoa, S.A. es una sociedad industrial y de tecnología que al cierre del ejercicio 2002 cuenta con las siguientes sociedades: la propia sociedad dominante, 200 sociedades dependientes y 31 sociedades asociadas; asimismo, directa e indirectamente participa en 224 Uniones Temporales de Empresa. Adicionalmente, las sociedades del Grupo poseen participaciones accionariales en otras sociedades en grado inferior al 20%.

Con independencia de esta composición jurídico-societaria, Abengoa actúa a efectos de su dirección y gestión operativa mediante la estructura organizativa que se describe en el apartado 2.1 siguiente.

- 1.2. Para hacer una correcta medición y valoración del negocio y de los resultados conseguidos por Abengoa, es necesario partir de las cifras consolidadas en las que queda reflejada la evolución del negocio.

Además de la información contable, que se facilita en las Cuentas Anuales y en este Informe de Gestión, Abengoa publica un "Informe Anual" descriptivo de las realizaciones más importantes del ejercicio 2002. Este Informe está disponible en español, inglés y francés. El citado Informe Anual, que se edita con anterioridad a la celebración de la Junta General de Accionistas en la que corresponde aprobar las Cuentas Anuales del ejercicio 2002, incluye tanto los estados financieros consolidados de Abengoa, como la descripción de los objetivos de la estrategia de negocio y realizaciones más relevantes de los cuatro Grupos de Negocio en que se estructura Abengoa al 31 de Diciembre de 2002.

Además de su publicación impresa, el citado Informe Anual está disponible, de forma resumida, a través de Internet en la dirección www.abengoa.com. A través de dicha dirección de Internet, también es posible solicitar el envío de un ejemplar del Informe Anual.

Conviene añadir que dicha página web también ofrece la información periódica (trimestral, semestral) o hechos relevantes que, preceptivamente, Abengoa tiene que comunicar a la CNMV en cumplimiento de la normativa del Mercado de Valores.

NL4082681

Las acciones de Abengoa, S.A. cotizan en Bolsa desde el 29 de noviembre de 1996 y la Sociedad presenta puntualmente la información periódica preceptiva con carácter trimestral y semestral.

La totalidad de acciones de Abengoa, S.A. iniciaron su cotización oficial en la Bolsa de Valores de Madrid, de Barcelona, y en el Sistema de Interconexión Bursátil el día 29 de Noviembre de 1996, fecha en la que simultáneamente se realizó una Oferta Pública de Venta de Acciones (OPV) promovida por los accionistas Inversión Corporativa I.C., S.A. y su filial Finarpisa, S.A. así como otros accionistas.

Para el desarrollo de ambos procesos (admisión a cotización y OPV) Abengoa, S.A. publicó un Folleto de Admisión y, conjuntamente con sus accionistas, el Folleto de Oferta Pública de Venta de Acciones. Ambos Folletos quedaron debidamente registrados por la CNMV con fecha 12 de Noviembre de 1996 y 21 de Noviembre de 1996, respectivamente.

El volumen de acciones objeto de la OPV quedó finalmente establecido en un 33,03% del capital social de Abengoa, S.A., y la oferta quedó concluida el día 29 de Noviembre de 1996, fecha en la que se practicó la operación bursátil.

Según los datos facilitados a la sociedad por el Servicio de Compensación y Liquidaciones de Valores, S.A., con motivo de la celebración de la última Junta General, celebrada el día 30 de Junio de 2002, Abengoa, S.A. a dicha fecha cuenta con 6.038 accionistas, y si se descuenta la participación de los accionistas Inversión Corporativa I.C., S.A. y sus filiales Finarpisa e Ibisa (55,26%), en función de estos datos, la sociedad entiende que el capital flotante (free float) a esa fecha de Abengoa, S.A., descontando la participación del accionista de referencia es del 44,74%.

Según los datos facilitados a la sociedad por la Sociedad Rectora de la Bolsa de Valores de Madrid, durante el año 2002 se negociaron 34.488.670 acciones. El volumen medio de la contratación diaria en el año ha sido de 137.954 títulos frente a 110.031 de 2001 (un 25,2% superior). Los precios de cotización mínima, máxima y media del año 2002 fueron 4,15 Euros, 8,97 Euros y 6,02 Euros respectivamente (todo teniendo en cuenta el desdoblamiento del valor nominal de 1 euro por acción a 0,25 euros por acción realizado en julio de 2001). La última cotización de las acciones de Abengoa en 2002 ha sido de 5,60 Euros, un 18,96% inferior a la de 31 de diciembre de 2001, y un 206,97% superior a la OPV del 29 de noviembre de 1996.

1.4. Durante los últimos ejercicios, Abengoa ha realizado actuaciones estratégicas que han ido consolidando el plan estratégico definido en 1996 (año de su salida a Bolsa). En esta etapa se han aprovechado las capacidades de la actividad tradicional para generar negocios de mayor valor añadido, y al mismo tiempo conseguir la diversificación de actividades y mercados geográficos.

Las actuaciones culminadas dentro del ejercicio 2000 (principalmente, la adquisición de Befesa y la entrada en funcionamiento de la primera planta de producción de Bioetanol), se complementaron en 2001 con otras operaciones estratégicas (venta de la actividad eólica). Asimismo ya en el ejercicio 2002, la gestión se ha centrado en consolidar las capacidades de los cuatro grupos de negocio que hoy configuran Abengoa como empresa industrial y de tecnología, y cuyas actividades se describen más adelante.



HL4082682

Cabe mencionar las siguientes operaciones estratégicas desarrolladas en los últimos años:

Año 2000

- Adquisición de Befesa con una inversión de 300 M.Euros, mediante Oferta Pública de Adquisición.
- Entrada en funcionamiento de la primera planta de Bioetanol en España, con una capacidad de producción de 100 M.Litros/año y que representó una inversión de 93,8 M.Euros.
- Ampliación de capital de Abengoa por 75,1 M.Euros.

Año 2001

- Integración en Befesa de la División de Medioambiente de Abengoa (especializada en ingeniería medioambiental), con ampliación de capital en Befesa de 75 M.Euros por aportación de Abensur.
- Venta de la actividad eólica por 109 M.Euros.

Año 2002

- Adquisición de High Plains Corporation, quinto mayor productor de bioetanol en Estados Unidos, con una inversión de 100 M.Euros, mediante Oferta Pública de Adquisición.
- Entrada en funcionamiento de la segunda planta de Bioetanol en España, con una capacidad de producción de 126 M.Litros/año y que representó una inversión de 92,1 M.Euros.
- Adjudicación por el Department of Energy (D.O.E.) de EEUU de un proyecto de I+D para la mejora tecnológica del proceso de producción de etanol, con empleo de biomasa, optimizando la economía del proceso y aumentando el rendimiento energético de la producción de etanol, y así reducir el costo de producción de etanol y hacerlo más competitivo con la gasolina.

En esta etapa de diversificación y crecimiento, Abengoa ha recibido el apoyo de los mercados financieros, obteniendo los recursos necesarios para su crecimiento. La financiación del crecimiento se ha realizado principalmente a través de cuatro fuentes de ingresos: i) Ampliación de capital, ii) Recursos generados de la actividad tradicional, iii) Financiación sin recurso aplicada a proyectos, y iv) Financiación corporativa a largo plazo.

1.5. Configuración actual de Abengoa y naturaleza de su negocio

- Del resultado de las operaciones mencionadas llevadas a cabo en el período 2000 – 2002, deriva una configuración de Abengoa como empresa industrial y de tecnología que aporta soluciones para el Desarrollo Sostenible, la Sociedad de la Información y el Conocimiento y la Creación de Infraestructuras, y que actúa a través de cuatro unidades de negocio.

Independientemente de su configuración a través de estas cuatro unidades de negocio, en Abengoa coexisten en la actualidad dos diferentes tipos de actividad: a) Ingeniería, Construcción y Servicios, a su vez integrada por actividad tradicional de ingeniería, proyectos llave en mano financiados y actividad recurrente y de servicios, y b) Actividad de venta de productos commodities. Estos dos tipos de fuentes de negocio, existen en mayor o menor medida en cada una de las cuatro unidades de negocio.

2.- Información sobre Acontecimientos Importantes Acaecidos después del Cierre del Ejercicio.

Con fecha 31 de enero de 2003, Telvent, S.A., sociedad filial de Abengoa y cabecera del grupo de negocio de Tecnologías de la Información, ha adquirido el control de la División de Network Management Solutions de Metso Corporation, mediante la compra del 100% de sus filiales en Canadá y Estados Unidos valoradas en 35 M.Euros incluyendo la caja disponible. Las dos compañías adquiridas, que pasarán a denominarse Telvent Canadá y Telvent USA, tienen unas ventas anuales de 60 MUSD y dan empleo a más de 400 personas en sus oficinas de Calgary, Houston y Baltimore. La financiación de esta operación contará con un Leverage Buy Out.


Esta adquisición proporciona a Telvent una posición de liderazgo a nivel internacional en el mercado de los Sistemas de Control e Información para los sectores energéticos de petróleo, gas y electricidad, así como para el sector de aguas. La División adquirida cuenta con un selecto portafolio de aplicaciones tecnológicas para el mercado indicado.

No han ocurrido otros acontecimientos susceptibles de influir significativamente en la información que reflejan las Cuentas Anuales formuladas por los Administradores con ésta misma fecha, o que deban destacarse por tener trascendencia significativa para las diversas Sociedades o el Grupo en su conjunto.

3.- Información Sobre Evolución previsible del Grupo.

3.1. Para estimar las perspectivas de Abengoa, es necesario tener en cuenta la evolución y desarrollo alcanzado en los últimos ejercicios, de cuya trayectoria, se desprende un futuro que a medio plazo ofrece perspectivas de crecimiento. La estrategia del Grupo a medio plazo se basa en la creciente contribución de las actividades vinculadas a los mercados de Medio Ambiente, combustibles renovables (bioenergía) así como a la continuidad del desarrollo de las actividades de Tecnologías de la Información e Ingeniería y Construcción Industrial.

3.2. Por otra parte, como ya se ha indicado anteriormente, el reforzamiento de la capacidad de Abengoa en el mercado de Servicios Medioambientales, a través de Befesa Medio Ambiente, S.A. y la mayor capacidad de producción de bioetanol también contribuirá a fortalecer las perspectivas a largo plazo. En la medida en que se cumplan las previsiones actuales, Abengoa dispone de una nueva base de actividad que puede tener condiciones de estabilidad y continuidad para los próximos años.



3.3.

Con las reservas propias de la coyuntura actual, teniendo en cuenta el mayor grado de flexibilidad de la estructura de organización, la especialización y diversificación de actividades, dentro de las posibilidades de inversión que se prevén en el mercado doméstico y la capacidad competitiva en el mercado internacional, así como la exposición de parte de sus actividades a la venta de productos commodity, se confía en que la sociedad debe estar en disposición de continuar progresando positivamente en el futuro.

4-

Información sobre Actividades en Materia de Investigación y Desarrollo.

4.1.

El programa establecido para éste tipo de actividades se ha cumplido sustancialmente. Abengoa, a través de los responsables de ésta estrategia en cada área de negocio, se ha esforzado día a día en el mayor grado de innovación de sus tecnologías como requieren las características de las actividades que desarrollan, centrándose principalmente en los siguientes objetivos:

- Seguimiento constante de las tecnologías que pueden afectar a cada área de negocio.
- Selección de la cartera de tecnologías que aporten a las empresas del Grupo la máxima ventaja competitiva.
- Asimilación e implantación de la tecnología disponible en Acuerdos de Transferencia.
- Selección de las vías de acceso óptimas al desarrollo de las tecnologías.
- Determinación de los programas de comercialización de la tecnología desarrollada.
- Utilización de los apoyos institucionales a la innovación y a la tecnología.

5.-

Gestión de Calidad y Medio Ambiente.

Como consecuencia de la trayectoria de años anteriores, al terminar el año 2002, se tienen Sistemas de Gestión de Calidad certificados a través de la ISO 9000 para el 67% de las sociedades de Abengoa; igualmente se tienen Sistemas de Gestión Medioambiental certificados a través de ISO 14000 para el 33% de las sociedades.

En el grupo de negocio Bioenergía, cabe destacar que las sociedades españolas, Ecocarburantes, S.A. y Bioetanol Galicia, S.A. están en fase de desarrollo e implantación de un modelo de gestión integrado de Calidad, Medio Ambiente y Prevención de Riesgos Laborales, teniendo como objetivo la implantación completa del sistema integrado durante el año 2003, para iniciar los tramites de certificación a finales de año y conseguir ésta a principio de 2004. En cuanto a la sociedad de EEUU, High Plains, se está rigiendo por normas locales de mayor influencia en su ámbito de producción.

Durante 2002, dos sociedades del Grupo de Negocio de Servicios Medioambientales han obtenido el Certificado de Verificación, que evidencia la conformidad del Sistema de Gestión Medioambiental con los requisitos del Reglamento Europeo de Gestión y Auditoria Medioambiental (EMAS), por lo que son ya tres las sociedades con dicho Certificado, teniendo una de ellas además aceptada su adhesión al EMAS.

Como herramientas para mejorar la gestión de los Sistemas de Calidad y Medio Ambiente se han implantado prácticamente en la totalidad de las sociedades, la nueva versión de dos aplicaciones informáticas: una para la gestión y resolución de problemas (IRP) y otra para el tratamiento de las acciones de mejora (AM).

7.- Información sobre Adquisición de Acciones Propias.

- 7.1. Abengoa, S.A., como matriz del Grupo, ha cumplido en su momento con las prescripciones legales establecidas para los negocios sobre acciones propias y no tiene actualmente en su cartera ningún paquete de títulos propios ni lo ha tenido durante 2002.
- 7.2. La Sociedad matriz no ha aceptado sus propias acciones en prenda, ni en ninguna clase de operación mercantil o negocio jurídico.
- 7.3. Tampoco existen acciones de Abengoa, S.A., propiedad terceros que pudieran actuar en su propio nombre, pero por cuenta de las Sociedades del Grupo.
- 7.4. Durante el año 2001 quedaron implantados en Befesa Medio Ambiente, S.A. y en Telvent Sistemas y Redes, S.A. programas de incentivos para directivos y empleados. Dichos programas están basados en la adquisición por los distintos directivos y empleados de un total de 401.946 acciones de Befesa y de 5.443 acciones de Telvent Sistemas y Redes, mediante créditos personales concedidos por entidades financieras a los compradores, a interés variable y con vencimiento a cinco años, y que cuenta como garantía con la pignoración de las acciones adquiridas y, subsidiariamente, de Abengoa. El mantenimiento de las acciones por los directivos y empleados está vinculado en ambos casos al cumplimiento de un programa de objetivos de gestión para los próximos cinco años.
- 7.5. Finalmente, se significa que las eventuales participaciones recíprocas que se hayan establecido con Sociedades participadas, se han efectuado con carácter transitorio y en cumplimiento de los límites de la Ley de Sociedades Anónima.



ABENGOA

Jesús Pérez Rodríguez, Secretario del Consejo de Administración, por acuerdo adoptado el 15 de mayo de mil novecientos noventa y dos, formalizado e inscrito en el Registro Mercantil, con el número 314º, el día 18 de septiembre de 1992, de la Compañía Mercantil "Abengoa, S.A.", con domicilio social y fiscal en Sevilla, Avda. de la Buhaira, nº 2, inscrita en el Registro Mercantil de Sevilla, hoja 2.921, folio 107, tomo 47 de Sociedades, con C.I.F. nº A-41002288,

Certifico:

Que el Informe de Gestión formulado por el Consejo de Administración, en su reunión de 24 de febrero de dos mil tres correspondientes al Ejercicio de 2002, que el Consejo de Administración de la Sociedad somete a la aprobación de la Junta General Ordinaria de Accionistas, se contienen en este ejemplar compuesto de siete (7) páginas, visadas por el Presidente y el Secretario del Consejo de Administración.

Sevilla, a 24 de febrero de dos mil tres.

Vº Bº El Presidente	El Secretario
Felipe Benjumea Llorente	Jesús Pérez Rodríguez

El presente Informe de Gestión correspondiente al Ejercicio de 2002, objeto de la diligencia de esta misma fecha, queda seguidamente firmado por los miembros del Consejo de Administración de la Sociedad Abengoa, S.A.

Sevilla, a 24 de febrero de dos mil tres.

Felipe Benjumea Llorente	Javier Benjumea Llorente
José Joaquín Abaurre Llorente	José Luis Aya Abaurre




A.

ABENOTA.DOC

YO, MANUEL AGUILAR GARCIA, NOTARIO DEL ILUSTRE
COLEGIO DE SEVILLA, MI RESIDENCIA.-

DOY FE: Que las fotocopias que anteceden que
rubrico y sello en cada una de sus caras concuerdan
fielmente con el informe de auditoria., Cuentas
anuales e informe de gestion al 31 de diciembre de
2002, de la Sociedad, Abengoa S.A.,.Extendida en
cincuenta y uno, hojas de papel del Colegio
Notarial de la serie N1L numeros 4082638 los
correlativos en orden, y el presente.-

Sevilla, a catorce de Mayo del dos mil tres.-



Manuel Aguilar Garcia

NH5032949



ABENGOA




Informe de Auditoría

Cuentas Anuales Consolidadas

- a) Balances de Situación Consolidados
- b) Cuentas de Pérdidas y Ganancias Consolidadas
- c) Memoria Consolidada

Informe de Gestión Consolidado




ABENGOA



Informe de Auditoría

Cuentas Anuales Consolidadas del Ejercicio 2002



PRICEWATERHOUSECOOPERS 



Edificio Porticus
Concejal Francisco G. Quintero, 4
41018 Sevilla
España
Tel. +34 954 981 300
Fax +34 954 981 320

INFORME DE AUDITORIA DE CUENTAS ANUALES CONSOLIDADAS

A los accionistas de
Abengoa, S.A.
Sevilla

Hemos auditado las cuentas anuales consolidadas de Abengoa S.A. y su grupo de sociedades que comprenden el balance de situación consolidado al 31 de diciembre de 2002, la cuenta de pérdidas y ganancias y la memoria consolidadas correspondientes al ejercicio anual terminado en dicha fecha, cuya formulación es responsabilidad de los Administradores de la Sociedad dominante. Nuestra responsabilidad es expresar una opinión sobre las citadas cuentas anuales consolidadas en su conjunto, basada en el trabajo realizado de acuerdo con las normas de auditoría generalmente aceptadas, que requieren el examen, mediante la realización de pruebas selectivas, de la evidencia justificativa de las cuentas anuales consolidadas y la evaluación de su presentación, de los principios contables aplicados y de las estimaciones realizadas. Nuestro trabajo no incluyó la auditoría de las cuentas anuales al 31 de diciembre de 2002 de diversas sociedades detalladas en los Anexos I y II de las cuentas anuales consolidadas adjuntas, en las que Abengoa, participa y cuyos activos y cifra de negocios representan, respectivamente un 34,6 y 42,4% de las correspondientes cuentas consolidadas. Las mencionadas cuentas anuales de dichas sociedades han sido examinadas por otros auditores (Véase Anexo I y II) y nuestra opinión expresada en este informe sobre las cuentas anuales consolidadas de Abengoa S.A. y su grupo de sociedades se basa, en lo relativo a la participación en dichas sociedades, únicamente en el informe de estos otros auditores.

2. De acuerdo con la legislación mercantil, los Administradores presentan, a efectos comparativos, con cada una de las partidas del balance consolidado y de la cuenta de pérdidas y ganancias consolidada, además de las cifras del ejercicio 2002, las correspondientes al ejercicio anterior. Nuestra opinión se refiere exclusivamente a las cuentas anuales consolidadas del ejercicio 2002. Con fecha 4 de marzo de 2002 emitimos nuestro informe de auditoría acerca de las cuentas anuales consolidadas del ejercicio 2001, en el que expresamos una opinión favorable.
3. En nuestra opinión, basada en nuestra auditoría y el informe de los otros auditores (Véase Anexo I y II), las cuentas anuales consolidadas del ejercicio 2002 adjuntas expresan, en todos los aspectos significativos, la imagen fiel del patrimonio y de la situación financiera consolidada de Abengoa S.A. y su grupo de sociedades al 31 de diciembre de 2002 y de los resultados consolidados de sus operaciones durante el ejercicio anual terminado en dicha fecha, y contienen la información necesaria y suficiente para su interpretación y comprensión adecuada, de conformidad con principios y normas contables generalmente aceptados que guardan uniformidad con los aplicados en el ejercicio anterior.
4. El informe de gestión adjunto del ejercicio 2002 contiene las explicaciones que los Administradores de la Sociedad dominante consideran oportunas sobre la situación del grupo de sociedades, la evolución de sus negocios y sobre otros asuntos y no forma parte integrante de las cuentas anuales consolidadas. Hemos verificado que la información contable que contiene el citado informe de gestión concuerda con la de las cuentas anuales consolidadas del ejercicio 2002. Nuestro trabajo como auditores se limita a la verificación del informe de gestión con el alcance mencionado en este mismo párrafo y no incluye la revisión de información distinta de la obtenida a partir de los registros contables de las sociedades que componen el grupo.

PricewaterhouseCoopers Auditores, S.L.

Raúl Oscar Yebra Cemborain
Socio - Auditor de Cuentas

24 de febrero de 2003



ABENGOA



Pág. 1




1. Cuentas Anuales Consolidadas

- a) Balances de Situación Consolidados
- b) Cuentas de Pérdidas y Ganancias Consolidadas
- c) Memoria Consolidada

2. Informe de Gestión Consolidado



Cuentas Anuales Consolidadas del Ejercicio 2002



ABENGOA

Pág. 3



a) Balances de Situación Consolidados al 31 de Diciembre de 2002 y 2001





Balances de Situación Consolidados de Abengoa al 31/12/02 y 31/12/01

- Expresados en Miles de Euros -



4

Activo

31/12/02

B. Inmovilizado

I. Gastos de Establecimiento

II. Inmovilizaciones Inmateriales

Bienes y derechos inmateriales
Provisiones y amortizaciones

139.591	92.330
(71.281)	(56.167)

III. Inmovilizaciones Materiales

Inmovilizaciones materiales
Provisiones y amortizaciones

523.369	528.551
(200.468)	(197.905)

IV. Inmovilizaciones en Proyectos

Inmovilizaciones inmateriales
Provisiones y amortizaciones
Inmovilizaciones materiales
Provisiones y amortizaciones
Inmovilizaciones Financieras

20.557	32.715
(4.214)	(8.653)
349.676	318.180
(48.797)	(36.648)
67.125	0

V. Inmovilizaciones Financieras

Participaciones puestas en equivalencia
Cartera de valores a largo plazo
Otros créditos
Provisiones

22.000	15.422
37.870	13.325
11.469	11.272
(4.594)	(2.125)

E. Activo Circulante

II. Existencias

III. Deudores

Clientes por ventas y prestaciones de servicios
Sociedades puestas en equivalencia
Otros deudores
Provisiones

306.320	351.535
33.728	23.209
169.524	135.160
(2.712)	(2.959)

IV. Inversiones Financieras Temporales


Cartera de valores a corto plazo
Créditos a sociedades puestas en equivalencia
Otros créditos
Provisiones

84.220	57.180
1.221	1.566
102.873	149.616
(2.829)	(2.705)

VI. Tesorería

VII. Ajustes por Periodificación

NJ6457591



Balances de Situación Consolidados de Abengoa al 31/12/02 y 31/12/01

- Expresados en Miles de Euros -



Pág. 5

Pasivo

31/12/02

A. Fondos Propios

I. Capital Suscrito		
II. Prima de Emisión		
III. Reservas de Revalorización		
IV. Otras Reservas de la Sociedad Dominante		
Reservas distribuibles	90.319	89.277
Reservas no distribuibles	4.523	4.523
V. Reservas en Sociedades Consolidadas	79.441	77.458
VI. Reservas en sociedades puestas en equivalencia		
VII. Diferencias de Conversión		
De Sociedades consolidadas por I.G.A.P.	(38.457)	(12.187)
De Sociedades puestas en equivalencia	(5.710)	(60)
VIII Pérdidas y Ganancias atribuibles a la soc.dominante	(44.868)	(38.238)
Pérdidas y Ganancias consolidadas	45.169	42.112
Pérdidas y Ganancias atribuidas a socios externos	(1.672)	(606)

Total Fondos Propios 310.777

B. Socios Externos

B. Ingresos Distribuibles

B. Provisiones

B. Otras Provisiones

G. Financiación sin Recurso Aplicada a Proyectos

I. Financiación sin Recurso a Largo Plazo	
II. Financiación sin Recurso a Corto Plazo	

Total Financiación sin Recurso

H. Acreedores a Largo Plazo

II. Deudas con Entidades de Crédito	
III. Otros Acreedores	

Total Acreedores a Largo Plazo


I. Acreedores a Corto Plazo

II. Deudas con Entidades de Crédito	
III. Deudas con Sociedades Puestas en Equivalencia	
IV. Acreedores Comerciales	
V. Otras Deudas no Comerciales	
VI. Provisiones para Operaciones de Tráfico	
VII. Ajustes por Periodificación	

Total Acreedores a Corto Plazo

Total Pasivo

NJ6457592




ABENGOA



**b) Cuentas de Pérdidas y Ganancias Consolidadas de los Ejercicios
Anuales 2002 y 2001**





Cuentas de Pérdidas y Ganancias Consolidadas de Abengoa al 31/12/02

- Expresadas en Miles de Euros -



pag. 7

Gastos

31/12/02

Consumos y otros gastos externos	1.025.104	887.341
Gastos de personal	241.957	225.500
Dotación para amortización de Gastos de I+D	7.636	9.865
Dotación para amortización de inmovilizado	47.704	39.683
Variación de provisiones de tráfico	1.142	2
Otros gastos de explotación	236.419	245.511
Total Gastos de Explotación	1.559.962	1.417.902

Gastos financieros y asimilados	66.780	67.118
Pérdidas de inversiones financieras	11.935	820
Variación de provisiones de inversiones financieras	301	412
Diferencias negativas de cambio	20.444	11.572
Total Gastos Financieros	99.460	89.922

Participación en pérdidas en sociedades P.E.	164	199
Amortización del fondo de comercio de consolidación	16.672	14.401
Total Gastos Ordinarios	16.836	14.600


Pérdidas procedentes del inmovilizado	4.316	248
Variación de provisiones de inmovilizado mat. e inmat.	4.441	7.661
Pérdidas por enajenación participaciones sociedades I.G./I.P.	112	331
Gastos y pérdidas extraordinarios	71.179	5.870
Total Gastos Extraordinarios	75.648	13.810

Total Gastos	1.655.070	1,521,634
---------------------	------------------	------------------

Impuesto sobre Beneficios	21.437	(11.927)
---------------------------	--------	----------

Resultado atribuido a Socios Externos	(1.672)	(606)
---------------------------------------	---------	-------

NJ6457594



Cuentas de Pérdidas y Ganancias Consolidadas de Abengoa al 31/12/02

- Expresadas en Miles de Euros -



Pág. 8

Ingresos

31/12/02

Importe neto de la cifra de negocios	1.521.932	1.379.978
Aumento de existencias	41.119	46.074
Trabajos realizados para el inmovilizado	47.663	84.051
Otros ingresos de explotación	67.508	14.838
Total Ingresos de Explotación	1.678.222	1.524.941

Ingresos por participación en capital	2.078	1.079
Otros ingresos financieros	16.928	16.052
Beneficios de inversiones financieras temporales	37	0
Diferencias positivas de cambio	13.202	10.972
Total Ingresos Financieros	32.245	28.103

II. Resultados Financieros Negativos

Participación en beneficios de sociedades P.E.	3.223	2.181
Reversión Diferencia Negativa de Consolidación	0	0


Total Ingresos de las Actividades Ordinarias

Beneficios procedentes del inmovilizado	25.557	7.442
Beneficios por enajenación participaciones Sdes. I.G./I.P.	177	1.566
Beneficios por enajenación participaciones Sdes. P.E.	0	0
Subvenciones de capital transferidas a resultados del ejercicio	3.539	2.742
Otros ingresos extraordinarios	37.075	3.698
Total Ingresos Extraordinarios	66.248	14.448

IV. Resultados Financieros Positivos

Total Ingresos	1.730.015	1.567.492
-----------------------	------------------	------------------

NJ6457595




ABENGOA



c) Memoria Consolidada del Ejercicio 2002





Memoria Consolidada del Ejercicio Anual Cerrado el 31 de Diciembre de 2002

Nota 1.- Actividad.

Abengoa, S.A. es una sociedad industrial y de tecnología que al cierre del ejercicio 2002 cuenta con un grupo (en adelante denominado Abengoa o Grupo, indistintamente) formado por 232 sociedades: la propia sociedad dominante, 200 sociedades dependientes y 31 sociedades asociadas; asimismo, las sociedades del Grupo participan en 224 Uniones Temporales de Empresa. Adicionalmente, las sociedades del Grupo poseen participaciones accionariales en otras sociedades en grado inferior al 20%.

Abengoa, S.A., sociedad dominante del Grupo, fue constituida en Sevilla el 4 de enero de 1941 como Sociedad Limitada y transformada en Anónima el 20 de marzo de 1952. Está inscrita en el Registro Mercantil de Sevilla, inicialmente en la hoja 2.921, folio 107 del tomo 47 de Sociedades, y para la última adaptación y refundición de Estatutos, derivada de la entrada en vigor del Texto Refundido de la Ley de Sociedades Anónimas, en el tomo 573, libro 362 de la Sección 3ª de Sociedades, folio 94, hoja SE-1507, inscripción 296ª. Su domicilio social se encuentra en Sevilla, en la Avenida de la Buhaira, nº 2.

El objeto social está descrito en el Artículo 3 de los Estatutos. Dentro de la variada gama de cometidos que engloba el objeto social, Abengoa como Empresa de Ingeniería aplicada y equipamiento, aporta soluciones integrales en los sectores de la Energía, Telecomunicaciones, Transporte, Agua, Medio Ambiente, Industria y Servicios.

Abengoa es una empresa industrial y de tecnología que aporta soluciones para el Desarrollo Sostenible, la Sociedad de la Información y el Conocimiento y la Creación de Infraestructuras.

Abengoa opera a través de 4 Grupos de Negocio, cuyas actividades son las siguientes:

- Bioenergía:

Producción de alcohol etílico a partir de productos vegetales (cereales, biomasa). El alcohol (bioetanol) se usa para fabricar ETBE (componente de las gasolinas) o para su mezcla directa con gasolina o gasoil. De esta forma, al ser una energía renovable, se reducen las emisiones netas de CO2 (efecto invernadero).

- Servicios Medioambientales:

Reciclaje de residuos de aluminio, residuos de escorias salinas y residuos de zinc, Gestión de residuos industriales, Servicios de limpieza industrial e Ingeniería medioambiental (ingeniería y construcción para el tratamiento de aguas y la gestión de residuos).



Tecnologías de la Información:

Desarrollo e Integración de Sistemas y Servicios.

Sistemas de: Control de Información, Redes Privadas de Telecomunicaciones, Pago y Automatización de Procesos de Negocio para los sectores de la Energía, Medio Ambiente, Tráfico, Transporte y Administración Pública.

Servicios de: Alojamiento, Gestión, Administración y Mantenimiento de Infraestructura Tecnológica.

• Ingeniería y Construcción Industrial:

Ingeniería, construcción y mantenimiento de infraestructuras eléctricas, mecánicas y de instrumentación para los sectores de energía, industria, transporte y servicios. Promoción, construcción y explotación de plantas industriales y energéticas convencionales (cogeneración y ciclo combinado) y renovables (bioetanol, biomasa, eólica, solar y geotermia). Redes y proyectos "llave en mano" de telecomunicaciones.

De acuerdo con el objeto social, estas actividades y otras complementarias se realizan tanto en España como en el extranjero, y pueden desarrollarse tanto por medios propios como mediante la participación en otras sociedades con objetos análogos.

Gran parte de los contratos para la realización de las actividades tienen duración superior a un año.

Nota 2.- Sociedades Dependientes.

En el Anexo I a esta Memoria se desglosan los datos de identificación de las 200 Sociedades / Entidades Dependientes incluidas en el perímetro de consolidación a través del Método de Integración Global.

Nota 3.- Sociedades Asociadas.

En el Anexo II a esta Memoria se desglosan los datos de identificación de las 31 Sociedades / Entidades Asociadas incluidas en la consolidación a través del procedimiento de Puesta en Equivalencia.


**Nota 4.- Sociedades Multigrupo.**

- 4.1. Los datos de identificación de las 86 Sociedades / Entidades Multigrupo incluidas en la consolidación a través del Método de Integración Proporcional se presentan en el Anexo III a esta Memoria.
- 4.2. Al amparo de lo establecido en los Artículos 11 y 14 de las Normas para la Formulación de las Cuentas Anuales Consolidadas, no se han incluido en el perímetro de consolidación un total de 138 Uniones Temporales de Empresas. El importe de los fondos operativos aportados por las sociedades del Grupo a las Uniones Temporales de Empresas excluidas del perímetro, asciende a 663 Mls.Eur. y se presenta dentro del epígrafe "Inversiones Financieras Temporales" del balance de situación consolidado. La cifra neta de negocios proporcional a la participación supone un 1% de la cifra neta de negocios consolidada. Los beneficios netos agregados proporcionales a la participación ascienden a 43 Mls.Eur.

Nota 5.- Distribución del Resultado de Abengoa, S.A.

La propuesta de distribución del beneficio neto del ejercicio 2002 de Abengoa, S.A. que el Consejo de Administración propondrá a la Junta General de Accionistas para su aprobación es la siguiente:

<hr/>	
Bases de Reparto	Mls.Eur. Importe
Pérdidas y Ganancias	29.765
<hr/>	
Distribución	Importe
A Reservas Voluntarias	17.099
A Dividendos	12.666
Total	29.765
<hr/>	

**Nota 6.- Bases de Presentación de las Cuentas Anuales Consolidadas**


6.1. Las Cuentas Anuales Consolidadas se han preparado a partir de los registros contables de Abengoa, S.A. y de los correspondientes a las sociedades incluidas en el perímetro de consolidación, siguiendo los principios de contabilidad generalmente aceptados, recogidos en las disposiciones legales vigentes, al objeto de mostrar la imagen fiel del patrimonio, de la situación financiera y de los resultados del Grupo.

6.2. Las cifras contenidas en los documentos que componen las Cuentas Anuales Consolidadas (balance de situación, cuenta de pérdidas y ganancias y esta memoria) están expresadas en miles de Euros (Mls.Eur.).

Salvo indicación en contrario, el porcentaje de participación en el capital social de entidades recoge tanto la participación directa como la indirecta correspondiente a las sociedades del grupo titulares directas, y no la participación total que tendría la sociedad dominante.

6.3. Se efectúan, cuando procede, las oportunas reclasificaciones en el balance y en la cuenta de pérdidas y ganancias de 2001 al objeto de facilitar su comparación con las cifras del ejercicio 2002. En aplicación del criterio de imagen fiel, aquellas participaciones adquiridas como vehículo de actividades empresariales específicas son valoradas desde su adquisición y hasta su venta de acuerdo con criterios contables similares a las de otras inversiones, con la única peculiaridad de demorar la amortización del fondo de comercio implícito a efectos contables, y de reconocer dicho resultado como de explotación, en la medida que no existan indicaciones que aconsejen su desvalorización contable anticipada, hasta el inicio de las actividades económicas regulares de la entidad vehículo, por la aplicación de un estricto criterio de correlación de ingresos y gastos (tratamiento integral) (Véase Nota 25.2). Véase en Nota 23.5 tratamiento contable sobre cuestiones fiscales resultantes de Resolución del Instituto de Contabilidad y Auditoría de Cuentas español (ICAC).

6.4. En el Anexo I se identifican las 35 Sociedades / Entidades que en el ejercicio se incorporan al Perímetro de Consolidación y que consolidan mediante el Método de Integración Global (Véase Nota 6.6 y explicación tildes del Anexo I)



Con fecha 17 de diciembre de 2001 y tras presentación el 1 de noviembre de 2001 de una Oferta Pública de Adquisición de acciones (OPA – Tender Offer) Abengoa ha tomado su filial Asa Environment and Energy Holding AG, tomó el control de la mayoría del Capital de High Plains Corporation (HIPC), Sociedad admitida a cotización oficial en el Nasdaq Stock Market, quinto productor de bioetanol en Estados Unidos, con una reconocida experiencia en este mercado y enfocado exclusivamente en esta actividad, siendo además propietario de tres plantas en operación, con una capacidad total de producción de 85 millones de galones (332 millones de litros) al año. El periodo de la oferta fue oficialmente ampliado hasta el 16 de enero de 2002. Al 31 de diciembre de 2001 el porcentaje de participación alcanzado ascendió al 86,32%, que pasó a ser del 94,13% a la finalización del periodo adicional de Oferta Pública terminado el 16 de enero de 2002.

Con fecha 14 de febrero de 2002, se comunicó a la CNMV y a la SEC la intención de Abengoa de fusionar sus filiales High Plains Corporation y Abengoa Biofuels Corporation. Como consecuencia de lo anterior, Abengoa solicitó igualmente la exclusión de la cotización de HIPC en el Nasdaq. Tras la fusión, Asa Environment & Energy Holding AG ha pasado a controlar el 100% de High Plains Corporation, compañía resultante de la fusión mencionada anteriormente y los accionistas minoritarios percibieron un importe igual al precio por acción indicado en la oferta pública (Véase Nota 8 sobre el Fondo de Comercio de Consolidación resultante). En 2002, para finalizar el proceso, se constituyó la sociedad Asa Bioenergy Holding, a la que Asa Environment aportó, mediante ampliación de capital, su participación en High Plains Corporation.

- 6.6. La incorporación al perímetro de consolidación de la cuenta de resultados de High Plains Corporation del ejercicio 2002, ha aportado aproximadamente 155.000 Mls.Eur. a la cifra de ventas en relación al ejercicio anterior. En el resto de los epígrafes de la cuenta de resultados no se ponen de manifiesto diferencias significativas, una vez tenida en consideración la amortización del Fondo de Comercio de Consolidación. La incorporación al perímetro del resto de sociedades mencionadas en la Nota 6.4 no ha supuesto una incidencia significativa sobre las cifras consolidadas globales de diciembre de 2002, salvo a efectos de balance de situación, la adquisición que con fecha 12 y 27 de diciembre de 2002, Alianza Medioambiental, S.L. realizó el 47,5% y 5% respectivamente de la participación de CMA, pasando a ser consolidada dicha sociedad por Integración Global por el 100% de la participación (Véase Nota 13.3).
- 6.7. En el Anexo II se señalan las 8 Sociedades / Entidades que se incorporan al Perímetro de Consolidación y que consolidan a través del Procedimiento de Puesta en Equivalencia.
- 6.8. Durante el ejercicio se han incorporado asimismo al perímetro 30 Uniones Temporales de Empresas que han comenzado su actividad y/o han entrado en actividad significativa durante el año 2002; estas Uniones Temporales de Empresas han aportado 30.957 Mls.Eur. a la cifra neta de negocios consolidada del ejercicio.



Determinadas Sociedades / Entidades han dejado de formar parte del Perímetro de Consolidación (Integración Global):

Denominación Social	% Participación	Motivo
Abengoa Biofuels Corporation	100,00	Fusión con High Plains Corporation
Bioeléctrica del Viar, S.A.	100,00	Disolución
Biomasa del Genil, S.A.	100,00	Disolución
Biomasa del Guadiamar, S.A.	100,00	Disolución
Desarrollos Energéticos de Piura, S.A.	100,00	Disolución
Emilio Carrión, S.L.	52,50	Disolución
Energía de la Biomasa, S.A.	100,00	Disolución
Fomento Energía Renovable de Palencia, S.A.	70,00	Disolución
Guadalcacín Energía, S.A.	100,00	Enajenación
Sinaben Multimedia, AIE	50,00	En Disolución

La aportación de ventas y resultados a las cifras consolidadas por las citadas sociedades ha sido prácticamente nula, tanto en 2001 como en 2002.


- 6.10. Determinadas Sociedades / Entidades han dejado de formar parte del Perímetro de Consolidación (Puesta en Equivalencia):

Denominación Social	% Participación	Motivo
Altek Equipment Corporation	33,30	Disolución
Asti Energía, S.A.	25,00	Disolución
Biselan, S.A.	33,30	Disolución
Inversiones Graminsa, S.A.	24,40	Enajenación
Meta, Protección del Medio Ambiente, S.A.	33,30	Disolución

Sin efectos significativos en resultados, tanto en las cifras consolidadas del ejercicio 2001 como en las del ejercicio 2002.

- 6.11. Durante el ejercicio han salido asimismo del perímetro 14 Uniones Temporales de Empresas por cesar en sus actividades o pasar éstas a ser no significativas; sus cifras netas de negocios, proporcionales a la participación, durante 2001 ascendieron a 6.748 Mls.Eur.

- 6.12. Durante el ejercicio se completaron las actuaciones esenciales para la reconfiguración del grupo de empresas, situando a Abengoa, S.A. como una entidad holding y posicionando las distintas participaciones de acuerdo con su incorporación en cada uno de los distintos Grupos de Negocio. En todos los casos, de acuerdo con su política contable tradicional, consistentemente aplicada, las transferencias internas se han realizado de acuerdo con el valor contable previo de las mismas, con el propósito de evitar el reconocimiento de resultados no materializados en transacciones con terceros.



Normas de Valoración.

Se describen a continuación los criterios contables más significativos aplicados en la formulación de las Cuentas Anuales Consolidadas:

a) Fondo de Comercio de Consolidación.

Recoge la diferencia, a la fecha de la primera consolidación, entre el valor contable de la participación que la sociedad dominante posee en el capital de las sociedades dependientes, asociadas y multigrupo, y el valor de la parte proporcional de los fondos propios de cada sociedad dependiente, asociada y multigrupo atribuible a dicha participación, cuando aquel es mayor que éste.

Las inversiones en las sociedades que han dado lugar al Fondo de Comercio de Consolidación son inversiones a largo plazo, siendo el horizonte temporal de explotación esperado de entre 12 y 20 años. En consecuencia, de acuerdo con la legislación en vigor al respecto y al objeto de seguir de manera adecuada el principio contable de correlación de ingresos y gastos, se considera adecuado amortizar el Fondo de Comercio en un plazo de veinte años o, en su caso, en el de duración estimada del proyecto, si éste fuese inferior.

b) Diferencia de Consolidación.

En su caso, recogería la diferencia, a la fecha de la primera consolidación, entre el valor contable de la participación que la sociedad dominante posee en el capital de las sociedades dependientes, asociadas y multigrupo, y el valor de la parte proporcional de los fondos propios de cada sociedad dependiente, asociada y multigrupo atribuible a dicha participación, cuando aquel es menor que éste.

Solamente se efectúa imputación a la cuenta de pérdidas y ganancias consolidada en los casos previstos en las Normas para la Formulación de las Cuentas Anuales Consolidadas.


c) Transacciones entre sociedades.

Se procede a eliminar los resultados producidos por las operaciones internas y diferirse hasta que los mismos se hayan realizado frente a terceros ajenos al Grupo.

Los créditos y débitos recíprocos entre sociedades del grupo incluidas en el perímetro de consolidación se encuentran eliminados en el proceso de consolidación.

d) Homogeneización.

Con el objeto de presentar de forma homogénea los distintos epígrafes de que constan estas Cuentas Anuales Consolidadas, se han aplicado a todas las sociedades incluidas en la consolidación los principios y normas de valoración seguidos por la sociedad dominante.



Conversión de cuentas anuales de sociedades extranjeras.

El método aplicado para la conversión de cuentas anuales de sociedades extranjeras incluidas en el perímetro de consolidación a través de los Métodos de Integración Global e Integración Proporcional ha sido el método del tipo de cambio de cierre, lo que supone el siguiente tratamiento:

- 1) Todos los bienes, derechos y obligaciones se convierten a moneda nacional utilizando el tipo de cambio vigente en la fecha de cierre de las cuentas de las sociedades.
- 2) Las partidas de las cuentas de pérdidas y ganancias de cada sociedad extranjera se convierten a moneda nacional utilizando el tipo de cambio medio anual, calculado como media aritmética de los tipos de cambio de cierre de cada uno de los doce meses del año.
- 3) La diferencia entre el importe de los fondos propios de la sociedad extranjera, incluido el saldo de la cuenta de pérdidas y ganancias calculado conforme al apartado 2) anterior, convertidos al tipo de cambio histórico, y la situación patrimonial neta que resulta de la conversión de los bienes, derechos y obligaciones conforme al apartado 1) anterior, se registran, con signo positivo o negativo según corresponda, en los fondos propios del balance consolidado en el epígrafe "Diferencias de Conversión".

La conversión a moneda nacional de los resultados de las sociedades a las que se aplica el Procedimiento de Puesta en Equivalencia se realiza, en su caso, al tipo de cambio medio del ejercicio, calculado según se indica en el apartado 2) de éste punto e).

Para aquellas sociedades radicadas en países de alta inflación, se realiza la conversión a tipo de cambio de cierre, una vez ajustados los estados financieros de acuerdo con técnicas de contabilidad por inflación; esta práctica no ha tenido efectos significativos en las Cuentas Anuales.


f) Gastos de Establecimiento.

Los gastos de establecimiento se registran por el importe efectivamente desembolsado por los bienes y servicios que los constituyen. Su amortización se realiza de forma sistemática en un plazo de hasta 5 años.

g) Inmovilizado Inmaterial.

Los elementos incluidos en el Inmovilizado Inmaterial figuran valorados por su precio de adquisición o su coste de producción. Su amortización se realiza en forma lineal, de acuerdo con la vida útil estimada de los activos.

Existen Gastos de Investigación y Desarrollo que se consideran, en general, gastos del ejercicio en que se realizan, existiendo detalle individualizado de cada proyecto específico de I+D. Existen asimismo determinados proyectos que se amortizan en 5 años a partir de su puesta en explotación; las sociedades de Abengoa han participado en programas de investigación y desarrollo realizados por otras entidades en las que participan minoritariamente; los importes asociados con sus aportaciones a dichos programas son capitalizados y amortizados en un periodo de 5 años, en los casos en que se cumplen las condiciones previstas a estos efectos por el Plan General de Contabilidad.



Las concesiones administrativas son valoradas por su precio de adquisición y se amortizan durante el período de concesión.

La propiedad industrial es valorada a precio de adquisición y su amortización se realiza de forma lineal en el plazo reconocido para su utilización exclusiva.

Únicamente se recogen contablemente los derechos de traspaso cuando se generan en virtud de una adquisición onerosa.

El epígrafe aplicaciones informáticas recoge los importes satisfechos por el acceso a la propiedad o por el derecho al uso de programas informáticos, únicamente en los casos en que se prevé que su utilización abarca varios ejercicios. Su amortización se realiza de forma lineal en un período de cinco años desde el momento en que se inicia el uso de la aplicación informática correspondiente. Los gastos de mantenimiento de estas aplicaciones informáticas se imputan directamente como gastos del ejercicio en que se producen.

Los bienes afectos a un contrato de arrendamiento financiero de cuyas condiciones económicas se desprenda que se trata de una adquisición, se contabilizan como Inmovilizado Inmaterial. La amortización se realiza de acuerdo con lo descrito en el punto h) siguiente.

h) Inmovilizado Material.

Los bienes comprendidos en el Inmovilizado Material se valoran al precio de adquisición o al coste de producción.

Se ha incluido en el valor de los bienes el efecto de las Actualizaciones legales aprobadas por normativa del territorio donde está domiciliada cada sociedad, excepto en el ejercicio actual para Argentina, de acuerdo con el correspondiente pronunciamiento técnico del Instituto de Contabilidad y Auditoría de Cuentas español (ICAC). Los costes de ampliación o mejora del Inmovilizado Material son incorporados al activo como mayor valor de los bienes exclusivamente cuando suponen un aumento de su capacidad, productividad o alargamiento de su vida útil.

Los trabajos efectuados por la sociedad para su Inmovilizado se valoran por su coste de producción, figurando como abono en la cuenta de pérdidas y ganancias. Los intereses y las diferencias de cambio, consecuencia de la financiación ajena destinada a la adquisición de elementos del Inmovilizado Material, no se incorporan al bien como mayor valor, a no ser que se produzcan en el período de construcción y montaje antes de su puesta en funcionamiento, siempre y cuando el valor asignado a cada bien no supere su propio valor de mercado.

La amortización del Inmovilizado Material se calcula sistemáticamente por el método lineal de acuerdo con la vida útil de los respectivos bienes, atendiendo a la depreciación efectivamente sufrida por su funcionamiento, uso y disfrute; en su caso, se realizan las correcciones de valor que pudieran ponerse de manifiesto.



Los coeficientes anuales de amortización utilizados en el cálculo de la depreciación experimentada por los elementos que componen el Inmovilizado Material son los siguientes:

Elementos	Coeficiente
Construcciones	2% - 3%
Instalaciones	4% - 12% - 20%
Maquinaria	12%
Utlaje y herramientas	15% - 30%
Mobiliario	10% - 15%
Enseres de obras	30%
Equipos para proceso de la información	25%
Elementos de transporte	8% - 20%

i) Valores Mobiliarios.

Los valores mobiliarios de inversión, tanto permanentes como temporales, de renta fija o variable, se encuentran valorados al precio de adquisición satisfecho en el momento de la suscripción o compra, incluyendo en dicha valoración, cuando procede, el efecto de las actualizaciones legales. Se han realizado en el proceso de consolidación las eliminaciones pertinentes de acuerdo con el método de consolidación empleado para cada sociedad.

Para los valores admitidos a cotización oficial en un mercado de valores, cuando el valor de mercado al final del ejercicio resulta inferior al de su adquisición, se dotan con cargo a la cuenta de resultados las provisiones necesarias para reflejar la depreciación experimentada.

Los valores no cotizados se encuentran valorados al coste de adquisición, minorados, cuando procede, por las provisiones que se entienden necesarias para reflejar las depreciaciones experimentadas, en ningún caso inferiores a las pérdidas habidas en el porcentaje de participación ejercido. A los efectos del cálculo de las provisiones necesarias, se toma como valor de referencia el valor teórico contable que corresponda a dichos valores, corregido en el importe de las plusvalías tácitas existentes en el momento de la adquisición y que subsistan en el momento de la valoración posterior.

j) Créditos no comerciales.

Los créditos no comerciales, tanto a corto como a largo plazo, se registran por el importe entregado. La diferencia con el valor nominal se considera como ingreso por intereses en el ejercicio en que se devengan siguiendo un criterio financiero.

Se practican las correcciones valorativas que se estiman necesarias para provisionar los riesgos por insolvencias.

k) Gastos a distribuir en varios ejercicios.

Este epígrafe recoge los intereses no devengados de operaciones de arrendamiento financiero, así como otros gastos de proyección plurianual. El valor contable neto de los conceptos incluidos en este epígrafe es: leasing 3.794 Mls.Eur. y Otros Gastos a Distribuir en varios ejercicios 17.699 Mls.Eur., fundamentalmente gastos de formalización de deudas, tratamiento de operaciones en los mercados de futuros de metales y granos, y otros conceptos.



Existencias.

Las Materias primas y otros aprovisionamientos se valoran al coste de adquisición (primera entrada – primera salida) más todos los gastos adicionales que se produzcan hasta que los bienes se hallan en el almacén.

Los Productos auxiliares y materiales de consumo y reposición se valoran al precio de última factura o valor de mercado, si éste fuera inferior; la valoración de estos productos según el precio de última factura no difiere significativamente de la que se hubiera obtenido si se hubiera aplicado el criterio de primera entrada – primera salida.

Los Productos terminados se valoran al importe menor del valor de mercado o coste medio de producción, calculado éste como coste específico de los aprovisionamientos de suministros y servicios más la parte aplicable de los costes directos e indirectos de mano de obra y de gastos generales de fabricación.

El valor de las obras en curso recoge los costes directamente imputables a la obra y la parte que le corresponde de los costes indirectamente imputables, en la medida en que tales costes corresponden al período de producción.

Se dotan provisiones por depreciación y/u obsolescencia cuando se observa la necesidad de las mismas.

Diversas sociedades del Grupo han realizado durante el ejercicio operaciones en el mercado de futuros de metales (básicamente zinc y aluminio primario y secundario) para cubrir total o parcialmente operaciones de venta de toneladas físicas con contenido de dichos metales.



Las diferencias de cotización producidas por causa de la oscilación continua de los futuros negociados en mercados oficiales se tratan de acuerdo con los siguientes criterios:

- Las diferencias producidas, tanto positivas como negativas, por la evolución de la cotización en operaciones de futuro genuinas de cobertura de riesgos se contabilizan ajustando el valor de la operación principal cubierta.
- Las diferencias, tanto positivas como negativas, producidas en operaciones que no se definen como de cobertura se imputan directamente a la cuenta de pérdidas y ganancias a lo largo de la vida de la operación, realizando un cierre teórico sobre las operaciones abiertas en función de las cotizaciones de mercado.

El resultado de las operaciones de futuros del ejercicio anual terminado el 31 de diciembre de 2002 asciende a 454 Mls.Eur. de beneficio por operaciones cerradas en el ejercicio, y 1.367 Mls.Eur. de pérdida, por operaciones abiertas al cierre del ejercicio.

m) Acciones de la sociedad dominante.

En la actualidad no existen, ni han existido durante el ejercicio, acciones de la sociedad dominante en cartera.



Subvenciones.

Las subvenciones de capital no reintegrables se valoran por el importe concedido y se registran contablemente cuando se considera que se cumplen adecuadamente las condiciones previstas al otorgarlas por el organismo competente. Se imputan a resultados del ejercicio en la proporción correspondiente a la depreciación efectivamente experimentada en el período por los activos financiados con dichas subvenciones.

n) Provisiones para Riesgos y Gastos.

Este epígrafe recoge provisiones para riesgos y gastos correspondientes a responsabilidades probables y/o ciertas. Se efectúa dotación a la provisión cuando, siguiendo criterios de máxima prudencia valorativa, las circunstancias así lo aconsejan.

o) Provisiones para otras obligaciones.

Determinadas Sociedades del Grupo tienen contraídas una serie de obligaciones en cuanto a programas de incentivos con directivos y empleados (1,48% del capital social de Befesa Medio Ambiente, S.A. y 5,4% de Telvent, S.A.). Estas obligaciones no son significativas y están, en su caso, adecuadamente provisionadas.

p) Deudas a corto y largo plazo.

Las deudas no comerciales, tanto a corto como a largo plazo, se registran por su valor de reembolso. La diferencia respecto de la cantidad recibida se amortiza anualmente siguiendo un criterio financiero.

Las cuentas de crédito se muestran por el importe dispuesto.

Los importes correspondientes a efectos descontados y a "factoring" con recurso figuran, hasta su vencimiento, tanto en las cuentas de deudores como en las de entidades de crédito a corto plazo; al factoring sin recurso se le da tratamiento de cobro, siendo el gasto en el ejercicio de aproximadamente 15.495 Mls.Eur.

Véase en la Nota 13.6. el tratamiento a la financiación sin recurso en proceso.

q) Impuesto sobre beneficios.

La cuenta de pérdidas y ganancias del ejercicio recoge el gasto por el impuesto sobre beneficios, en cuyo cálculo se contempla la cuota del impuesto sobre beneficios devengado en el ejercicio, así como las bonificaciones y deducciones de la cuota a que tienen derecho las sociedades, teniendo en cuenta, de existir, el diferimiento que revierte en períodos subsiguientes (Véase Noata 23.5).



Transacciones en moneda extranjera.

En función de las operaciones que se hayan realizado y los saldos al final del ejercicio, se siguen las siguientes normas:

1. Inmovilizado Material e Inmaterial:

La conversión a moneda nacional se realiza aplicando al precio de adquisición el tipo de cambio vigente en la fecha de la operación.

2. Existencias:

Se convierte en moneda nacional por aplicación del tipo de cambio vigente en la fecha de la adquisición.

3. Valores mobiliarios:

Se aplica al precio de adquisición el tipo de cambio vigente en la fecha en que los valores se incorporan al patrimonio, estableciéndose las correcciones valorativas al cierre del ejercicio en función del cambio vigente en dicha fecha.


4. Tesorería:

La moneda extranjera se valora aplicando el tipo de cambio vigente en la fecha de incorporación al patrimonio. A final del ejercicio figuran en el balance de situación al tipo de cambio vigente en ese momento. Las diferencias de cambio resultantes de las valoraciones anteriores se imputan a resultados del ejercicio.

5. Créditos y débitos:

La conversión de los créditos y débitos en moneda extranjera a moneda nacional se realiza aplicando el tipo de cambio vigente en el momento de cada operación. Al cierre del ejercicio los saldos existentes se valoran al tipo de cambio vigente en dicho momento.

Las diferencias positivas no realizadas, de existir, no se integran como norma general en los resultados, incluyéndose en el balance como ingresos a distribuir en varios ejercicios. Por el contrario, las diferencias negativas se imputan directamente a resultados del ejercicio.



Se realizan operaciones de cobertura de tipos de cambio (seguros de cambio) en las circunstancias en que, de acuerdo con el principio de prudencia valorativa, se estiman oportunas a fin de mitigar los riesgos por operaciones en el exterior, como cobertura de riesgos específicos.

s) Ingresos y Gastos.

Las ventas de bienes y los ingresos por servicios prestados, se registran sin incluir los importes correspondientes a los impuestos que gravan estas operaciones, deduciéndose como menor importe de la operación todos los descuentos, incluidos o no en factura, que no obedezcan a pronto pago, los cuales son considerados como gastos financieros.


Los importes de los impuestos que recaigan sobre las compras de mercaderías y demás bienes para su posterior reventa excluido el Impuesto sobre el Valor Añadido (IVA) y los de los transportes que les afecten directamente, se registran como mayor valor de los bienes o servicios adquiridos.

Los descuentos posteriores a la emisión o recepción de la factura originados por defectos de calidad, incumplimiento de plazos de entrega u otras causas análogas, así como los descuentos por volumen, se registran diferenciadamente de los importes de las ventas o compras de bienes e ingresos o gastos por servicios respectivamente.

Los resultados de las obras se reconocen definitivamente a la finalización y entrega de las mismas. No obstante, para las obras de ciclo largo, con duración superior al año, se toman resultados anticipados previamente a su terminación y entrega, según su grado de avance, mediante facturaciones parciales anticipadas y la aplicación de márgenes estimados que tienen en cuenta las posibles contingencias y riesgos hasta la recepción definitiva por el cliente.

A partir del presente ejercicio se han materializado como significativas ciertas operaciones (a las que se refieren las Notas 13.6 y 13.7), normalmente de construcción de infraestructuras, en las que la entidad se adjudica un contrato (en asociación con otras empresas o de forma exclusiva) de construcción, cuyo cobro se instrumenta mediante la percepción de un canon a largo plazo (20 a 30 años) que incluye compensaciones financieras por el aplazamiento del pago y servicios futuros asociados con la operación y el mantenimiento de los sistemas. En este tipo de operaciones complejas:

- a) El beneficio asignable a la fase de construcción se reconoce de acuerdo con el método de avance de obra, según valores que en ningún caso superan los importes financiados por los contratos de project finance asociados.
- b) Los resultados financieros y de los servicios futuros se materializan contablemente de acuerdo con las mejores estimaciones, a fin de asegurar un rendimiento estable a lo largo del período de concesión administrativa.



Actividades Eléctricas.

La Ley 54/1997 de 27 de noviembre, del Sector Eléctrico, y su posterior desarrollo normativo, regula las distintas actividades destinadas al suministro de energía eléctrica, consistentes en su producción o generación, transporte, distribución, comercialización e intercambios intracomunitarios e internacionales, así como la gestión económica y técnica del sistema eléctrico. En dicho ámbito de actividad también se incluyen los autoprodutores y productores en régimen especial regulados en dicha Ley.

El Real Decreto 437/1998, de 20 de marzo, por el que se aprueban las normas de adaptación del Plan General de Contabilidad a las empresas del sector eléctrico, entendidas como tales aquellas incluidas en los grupos citados en el párrafo anterior, establece para las mismas determinadas obligaciones de información a incluir en sus cuentas anuales. Dichas obligaciones son asimismo extensibles para las cuentas anuales consolidadas de los grupos que integren una o varias actividades eléctricas.

En el perímetro de consolidación se encuentran incluidas determinadas sociedades cuya actividad puede entenderse enmarcada dentro de las consideradas, según descrito más arriba, como eléctricas.

En el Anexo IV se detallan las sociedades y actividades de las mismas.

En la Nota 13 "Inmovilizaciones en Proyectos" se detallan las inversiones realizadas en cada una de las actividades.

En la Nota 25 "Ingresos y Gastos" se detalla la cifra neta de negocio en cada una de las actividades.

u) Activos de naturaleza medioambiental.

Los equipos, instalaciones y sistemas aplicados a la eliminación, reducción o control de los eventuales impactos medioambientales se registran con criterios análogos a los inmovilizados de naturaleza similar.

Se dotan provisiones específicas por contingencias de naturaleza medioambiental cuando, de acuerdo con un principio de máxima prudencia, viene recomendado por las circunstancias.

**Nota 8.- Fondo de Comercio de Consolidación.**

8.1. El detalle del Fondo de Comercio de Consolidación por sociedades participadas al 31 de diciembre de 2002, así como de la amortización acumulada, se muestran a continuación:

Fondo de Comercio de Consolidación	Importe	Amortización Acumulada	Neto
De sociedades consolidadas por IG / IP			
Abengoa Chile Consolidado	10.195	(1.497)	8.698
Aluminios en Discos, S.A.	31	-	31
Befesa Medio Ambiente, S.A.	196.301	(24.683)	171.618
Borg Austral, S.A.	685	(137)	548
Cartera Ambiental, S.A.	7.723	(1.132)	6.591
Compañía Industrial Asúa-Erandio, S.A. (Aser)	13.132	(8.426)	4.706
Complejo Medioambiental de Andalucía, S.A. (*)	20.229	(530)	19.699
Comercial Sear, S.L.	2.287	(114)	2.173
Ecomat, S.A.	1.864	(93)	1.771
Enernova Ayamonte, S.A.	361	(108)	253
Etrinsa	203	(13)	190
Hidro Clean, S.A.	1.066	(53)	1.013
High Plains Corporation (**)	52.563	(2.321)	50.242
Laitek Luz y Tecnología, S.A.	6.495	(325)	6.170
Refinalsa	1.100	(639)	461
Remetal	27.099	(7.567)	19.532
S.P.M.	223	(11)	212
Sociedad Inversora en Energía y Medioambiente, S.A.	2.146	(647)	1.499
Sondika Zinc, S.A.	1.067	(156)	911
Tratamiento de Aceites y Marpoles, S.A. Consolidado	4.934	(468)	4.466
Trademed, Tratamientos del Mediterráneo, S.L. (***)	1.484	(666)	818
Trespi, S.L.	304	(26)	278
Unión Química y Naval, S.L. (Unquinaval)	1.561	(135)	1.426
Zindes, S.A.	3.372	(532)	2.840
	356.425	(50.279)	306.146
De sociedades consolidadas por PE			
Deydesa 2000, S.L.	5.469	(840)	4.629
Intersplay	344	(138)	206
	5.813	(978)	4.835
Totales	362.238	(51.257)	310.981

(*) Corresponde al Fondo de Comercio existente con anterioridad a la incorporación de esta sociedad a Befesa Medio Ambiente a través de la sociedad Alianza Medioambiental (AMA) y al nuevo Fondo de Comercio generado en el año 2002 (18.258 Mls.Eur.) por la adquisición adicional de un 47,5% realizada el 12 de diciembre de 2002 y de un 5% realizada el 27 de diciembre de 2002. Al cierre del ejercicio 2002 la participación del Grupo en CMA asciende al 100% del capital.

(**) El importe total de la inversión para la adquisición del 100% de las acciones de HIPC, considerando tanto los importes desembolsados hasta el 31 de diciembre de 2001, como aquellos que se materializaron con posterioridad a dicha fecha, fue de 106.376 Mls.Eur., lo que daba lugar a un fondo de comercio de 52.563 Mls.Eur., que incluye conceptos resultantes de una estimación del coste de 5.000 Mls.Eur. de la homogeneización necesaria de criterios contables USA con los españoles.

(***) Corresponde al 40% que Siema poseía en la sociedad con anterioridad a la adquisición de Befesa.



Las variaciones experimentadas en el saldo neto de este epígrafe durante el ejercicio 2002 han sido las siguientes:

Fondo de Comercio de Consolidación	Importe
Saldo al 31.12.01	281.326
High Plains Corporation (Véanse Notas 6.5 y 8.1)	13.511
Complejo Medioambiental de Andalucía, S.A. (Véase Nota 8.1)	18.258
Laitek Luz y Tecnología, S.A.	6.495
Otras adiciones netas	8.063
Amortizaciones del ejercicio	(16.672)
Saldo al 31.12.02	310.981

Otras adiciones por compras recogen nuevas adquisiciones de sociedades y adquisiciones adicionales en sociedades ya incluidas en el perímetro del ejercicio anterior.


Nota 9.- Participaciones en Sociedades Puestas en Equivalencia.

El detalle de las participaciones en sociedades puesta en equivalencia es el siguiente:

Sociedad	Saldo al 31.12.01	Imputación Rdo. Ejercicio	Otros movimientos	Saldo al 31.12.02
Cogeneración del Sur, S.A.	9	(44)	121	86
Cogeneración Motril, S.A.	1.413	581	(10)	1.984
Deydesa 2000, S.L.	2.370	782	-	3.152
Expansion-Transmissao de Energia Elctrica Ltda.	-	(27)	5.585	5.558
Ecología Canaria, S.A. (Ecanse)	-	82	369	451
Ecolube	456	(49)	56	463
Intersplav (*)	4.131	1.734	(1.687)	4.178
Tenedora de Acciones de Red Eléctrica del Sur, S.A. (Perú)	5.190	-	(361)	4.829
Otras sociedades (**)	1.853	-	(554)	1.299
Total	15.422	3.059	3.519	22.000

(*) La participación en la sociedad ucraniana Intersplav asciende al 50,84% del capital social en lo referente a los derechos corporativos atribuibles al capital, mientras que en lo referente a los derechos a recibir dividendos y a recibir los activos correspondientes a la participación en caso de liquidación quedan establecidos en el 40%. Se consolida por puesta en equivalencia al estar radicada en país de alta inflación.

(**) Corresponde a sociedades no significativas, generalmente sin actividad, que fueron incorporadas al perímetro de consolidación en el ejercicio 2001.



El movimiento más significativo experimentado durante el ejercicio correspondiente a la incorporación al perímetro de consolidación de Expansion-Transmissao de Energia Electrica Ltda.


El importe de las participaciones correspondientes a sociedades radicadas fuera de territorio español asciende a 14.565 Mls.Eur.

Nota 10.- Gastos de Establecimiento.

Los importes y las variaciones experimentadas durante el ejercicio por las partidas que componen los Gastos de Establecimiento han sido:

	Gastos de Establecimiento
Saldo al 31 de diciembre de 2001	15.604
Aumentos	7.562
Disminuciones	(495)
Imputación a Resultados (amortización inmovilizado)	(3.807)
Saldo al 31 de diciembre de 2002	18.864

Los aumentos vienen motivados fundamentalmente por sociedades de reciente constitución, algunas de las cuales se encuentran en fase previa al inicio de actividades, por gastos ampliación de capital en sociedades y por gastos de puesta en marcha de nuevas actividades, fundamentalmente en el extranjero.



Nota 11.- Inmovilizaciones Inmateriales.

11.1. Los importes y las variaciones experimentadas durante el ejercicio en las partidas que componen el Inmovilizado Inmaterial han sido:

	Derechos s/ Bienes en Arrendamiento Financiero	Gastos de Investigación y Desarrollo	Concesiones y Patentes	Otro Inmovilizado Inmaterial	Total
Coste					
Saldos al 31 de diciembre de 2001	4.166	76.431	8.122	3.611	92.330
Aumentos	20.369	9.879	4.811	472	35.531
Disminuciones	(870)	(371)	(261)	(162)	(1.664)
Otros Movimientos	1.515	5.986	7.116	(1.223)	13.394
Saldos al 31 de diciembre de 2002	25.180	91.925	19.788	2.698	139.591
Amortización Acumulada					
Saldos al 31 de diciembre de 2001	(521)	(50.505)	(3.048)	(2.093)	(56.167)
Aumentos (dotación)	(888)	(7.634)	(1.453)	(600)	(10.575)
Disminuciones	213	371	-	2.217	2.801
Otros Movimientos	(326)	(3.227)	(2.421)	(1.366)	(7.340)
Saldos al 31 de diciembre de 2002	(1.522)	(60.995)	(6.922)	(1.842)	(71.281)
Inmovilizado Neto					
Saldo al 31 de diciembre de 2001	3.645	25.926	5.074	1.518	36.163
Saldo al 31 de diciembre de 2002	23.658	30.930	12.866	856	68.310

Los importes correspondientes a "Otros Movimientos" reflejan, en general, entradas y salidas de sociedades del perímetro de consolidación, así como regularizaciones entre saldos definitivos del ejercicio anterior de sociedades individuales respecto a los aportados para consolidar; su efecto neto no es significativo.

11.2. El epígrafe "Derechos sobre Bienes en Régimen de Arrendamiento Financiero" recoge las adquisiciones realizadas por este régimen de arrendamiento y que se han contabilizado de acuerdo con los criterios establecidos en las normas de valoración del Inmovilizado Inmaterial contenidas en el Real Decreto 1.643/1990 de 20 Diciembre.

Coste en Origen	Cuotas Vencidas	Cuotas Ejercicio 2002	Cuotas Pdtes. Pago	Valor Opción de Compra
25.180	1.646	1.527	24.997	284

La sociedad Carrierhouse, S.A., en virtud de la operación de lease-back suscrita con una entidad financiera durante el ejercicio, ha contabilizado la enajenación del inmovilizado afecto a la misma por importe de 16.702 Mls.Eur. como disminuciones en el epígrafe "Instalaciones Técnicas y Maquinaria" (Véase Nota 12.1) y a su vez ha registrado el mencionado contrato de arrendamiento financiero, en el epígrafe "Derechos sobre bienes en régimen de arrendamiento financiero" (Véase Nota 11.1). A raíz de la operación descrita el Grupo no ha registrado plusvalía ni minusvalía alguna.



El importe correspondiente a sociedades radicadas fuera de territorio
1.009 Mls.Eur.

11.3. El desglose de Investigación y Desarrollo por Grupos de Negocio es el siguiente:

Grupos de Negocio	Coste Total	Amortización Acumulada	Neto 31.12.02	Neto 31.12.01
Bloenergía	11.516	(2.996)	8.520	8.861
Servicios Medioambientales	5.071	(3.285)	1.786	301
Tecnologías de la Información	54.715	(41.357)	13.358	13.752
Ingeniería y Construcción Industrial	20.623	(13.357)	7.266	3.012
Total	91.925	(60.995)	30.930	25.926

11.4. Dentro del epígrafe "Concesiones y Patentes" se incluyen los siguientes activos reversibles en función de las concesiones obtenidas:

Concepto	Act. (*)	Importe	Amortización Acumulada	Neto	Año de Concesión	Año de Reversión	Entidad
Derecho de Superficie	(3)	1.994	(1.329)	665	1992	2007	Sector Privado
Concesión de Explotación	(3)	721	(721)	-	1997	2001	Sector Privado
Concesión Administrativa	(5)	1.226	(274)	952	1993	2033	Agesa
Derecho de Superficie	(5)	179	(41)	138	1985	2055	Sector Privado
Patentes	(3);(4)	297	(297)	-	1986	1996	INPI Brasil
Concesión de Investigación	(4)	4.813	(3.487)	1.326	1993	2043	Ministerio de Economía
Concesión de Investigación	(4)	228	(198)	30	1994	2008	Ministerio de Economía
Concesión de Investigación	(4)	2.104	(185)	1.919	1994	2044	Ministerio de Economía
Concesión Alvega	(2)	3.311	(110)	3.201	2000	2010	Sector Privado
Derecho de Paso	(2)	624	(191)	433	1985	2084	Sefanitro
Integración UTE	(2)	3.879	-	3.879	2000	2020	Consorcio de Residuos Sólidos
Aportación y uso de Tecnología	(2)	300	(28)	272	2000	2010	Global Plasma
Cesión uso de Tecnología		18	(18)	-	Varios	Varios	Sector Privado
Otros no Reversibles		94	(43)	51	Varios	Varios	Varios
Total		19.788	(6.922)	12.866			


(*) Detalle Concesiones Administrativas y propiedad Industrial por tipo de actividad según página 5 del Anexo I.

No existe necesidad económica de constituir fondo de reversión alguno.

El detalle de los importes correspondientes a sociedades situadas fuera de territorio español es el siguiente:

Coste	297
Amortización Acumulada	(297)
Neto	-

NJ6457616




Nota 12.- Inmovilizaciones Materiales.

12.1. Los importes y las variaciones experimentadas durante el ejercicio por las partidas que componen el Inmovilizado Material han sido:

	Terrenos y Construcciones	Instalaciones Técnicas y Maquinaria	Anticipos e Inmovilizado en Curso	Otro Inmovilizado	Total
Coste					
Saldos al 31 de diciembre de 2001	84.499	310.957	64.407	68.688	528.551
Aumentos	6.513	27.630	12.059	4.076	50.278
Disminuciones	(14.724)	(56.150)	(8.616)	(10.444)	(89.934)
Otros Movimientos	2.854	86.403	(55.079)	296	34.474
Saldos al 31 de diciembre de 2002	79.142	368.840	12.771	62.616	523.369
Amortización acumulada					
Saldos al 31 de diciembre de 2001	(19.353)	(143.557)	-	(34.995)	(197.905)
Aumentos	(2.066)	(19.756)	-	(5.552)	(27.374)
Disminuciones	4.169	16.826	-	7.983	28.978
Otros Movimientos	3.344	(4.546)	-	(2.965)	(4.167)
Saldos al 31 de diciembre de 2002	(13.906)	(151.033)	-	(35.529)	(200.468)
Inmovilizado Neto					
Saldo al 31 de diciembre de 2001	65.146	167.400	64.407	33.693	330.646
Saldo al 31 de diciembre de 2002	65.236	217.807	12.771	27.087	322.901

Los importes correspondientes a "Otros Movimientos" reflejan, en general, entradas y salidas de sociedades del perímetro de consolidación, así como regularización entre saldos definitivos del ejercicio anterior de sociedades individuales respecto a los aportados para consolidar; su efecto neto no es significativo.



Entre las partidas que figuran en el Inmovilizado Material existen los siguientes bienes que se encuentran totalmente amortizados:

Concepto	Importe
Construcciones	616
Instalaciones Técnicas y Maquinaria	30.969
Otras Instalaciones, Utillaje y Mobiliario	5.802
Otro Inmovilizado	7.640
Total	45.027

12.3. El efecto de las actualizaciones más significativas que se han producido en relación con el Inmovilizado Material es el siguiente:

Sociedad	Coste	Amortización Acumulada	Valor Neto
Abengoa	1.845	(111)	1.734
Eucomsa	2.687	(2.299)	388
Refinalsa	935	(685)	250
Remetal	2.915	(2.722)	193
Rontealde	9.220	(3.040)	6.180

El efecto en el ejercicio sobre la amortización acumulada ha ascendido a 1.346 Mls.Eur.



Las inversiones más significativas en Inmovilizado Material situadas fuera del territorio nacional, netas de amortizaciones, son las siguientes:

País	Importe
Argentina	2.940
Brasil	27.099
Chile	7.945
China	14
Estados Unidos de América	69.537
Marruecos	91
México	16.425
Perú	71
Portugal	5.855
Puerto Rico	30
Reino Unido	16.239
Uruguay	2.070
Total	148.316

12.5. El Inmovilizado no afecto a la explotación no es significativo.

12.6. Es política de las sociedades contratar todas las pólizas de seguros que se estiman necesarias para dar cobertura a los posibles riesgos que pudieran afectar a los elementos del Inmovilizado Material.



Nota 13.- Financiación de Proyectos.

- 13.1. Incluidas en el perímetro de consolidación se encuentran participaciones en diversas sociedades cuyo objeto social es "uniproyecto".

Las sociedades titulares de los Proyectos suelen financiar los mismos mediante la figura conocida como "Project Finance" (Financiación sin Recurso Aplicada a Proyectos).

En esta figura la base del acuerdo entre la sociedad y la entidad financiera estriba en la asignación de los flujos de caja que el proyecto genera a la amortización de la financiación y a atender la carga financiera, con exclusión o bonificación cuantificada de cualquier otro recurso patrimonial, de manera que la recuperación de la inversión por la entidad financiera sea exclusivamente a través de los flujos de caja del proyecto objeto de la misma, existiendo subordinación de cualquier otro endeudamiento al que se deriva de la Financiación sin Recurso Aplicada a Proyectos, mientras éste no haya sido reembolsado en su totalidad.

Así, nos encontramos ante fórmulas de financiación, sin recurso, que se aplican unívocamente a proyectos empresariales específicos. En las sociedades titulares de Proyectos, adicionalmente a la participación de Abengoa, S.A. o filiales, se suele contar con otros socios, como compañías eléctricas, Administraciones Públicas de carácter autonómico y otros socios locales.

- 13.2. Los importes y variaciones experimentados durante el ejercicio por los epígrafes relacionados con la Financiación de Proyectos son los siguientes:

Inmovilizaciones en Proyectos	Saldo al 31.12.02	Saldo al 31.12.01
Inmovilizaciones Inmateriales	16.343	24.062
Inmovilizaciones Materiales	300.879	281.532
Inmovilizaciones Financieras	67.125	-
Total	384.347	305.594
<hr/>		
Financiación sin Recurso Aplicada a Proyectos	Saldo al 31.12.02	Saldo al 31.12.01
Largo plazo	140.357	139.604
Corto plazo	129.555	62.033
Total	269.912	201.637
<hr/>		
Neto	114.435	103.957





Los importes y variaciones experimentados durante el ejercicio por las inmovilizaciones en Proyectos financiados sin recurso son los siguientes:

Inmovilizaciones Inmateriales	Saldo al 31.12.01	Aumentos	Disminuciones	Otros Movimientos	Saldo al 31.12.02
Inmovilizaciones Inmateriales	32.715	398	-	(12.556)	20.557
Amortización Acumulada	(8.653)	(1.019)	-	5.458	(4.214)
Inmovilizaciones Inmateriales Netas	24.062	(621)	-	(7.098)	16.343

Inmovilizaciones Materiales	Terrenos y Construcciones	Instalaciones Técnicas y Maquinaria	Anticipos e Inmovilizado en Curso	Otro Inmovilizado	Total
Coste					
Saldos al 31 de diciembre de 2001	94.790	143.088	74.797	5.505	318.180
Aumentos	351	29.094	25.853	709	56.007
Disminuciones	(3.324)	(21)	-	-	(3.345)
Otros Movimientos	(72.379)	122.273	(74.024)	2.964	(21.166)
Saldos al 31 de diciembre de 2002	19.438	294.434	26.626	9.178	349.676
Amortización acumulada					
Saldos al 31 de diciembre de 2001	(25.183)	(9.639)	-	(1.826)	(36.648)
Aumentos	(767)	(11.161)	-	(637)	(12.565)
Disminuciones	27	17	-	-	44
Otros Movimientos	21.379	(20.090)	-	(917)	372
Saldos al 31 de diciembre de 2002	(4.544)	(40.873)	-	(3.380)	(48.797)
Inmovilizado Neto					
Saldo al 31 de diciembre de 2001	69.607	133.449	74.797	3.679	281.532
Saldo al 31 de diciembre de 2002	14.894	253.561	26.626	5.798	300.879

Inmovilizaciones Financieras	Saldo al 31.12.01	Aumentos	Disminuciones	Otros Movimientos	Saldo al 31.12.02
Créditos L/P (Véase Nota 19.5)	-	-	-	67.125	67.125
Provisiones	-	-	-	-	-
Inmovilizaciones Financieras Netas	-	-	-	67.125	67.125

Otros movimientos corresponde, por el importe neto, a la incorporación de sociedades (Véanse Notas 6.4, 6.9 y Anexo I); el resto corresponde a reclasificaciones entre los distintos subepígrafes y en el epígrafe de Inmovilizado Material e Inmaterial, al dejar de estar considerados algunos elementos como inmovilizaciones de Proyectos; para inmovilizaciones Financieras véanse Notas 19.5 y 13.6. Complejo Medioambiental de Andalucía aporta 9.735 Mls.Eur. de coste y 3.480 Mls.Eur. de amortización acumulada al pasar de consolidar por Integración Proporcional a hacerlo por Integración Global (Véase Nota 6.4).



La cancelación de las Financiaciones sin Recurso Aplicadas a Proyectos, a la fecha, realizarla según el siguiente calendario de acuerdo con la proyección de "cash-flow" (flujos de caja) a generar por los proyectos.

2003	2004	2005	2006	2007	Posteriores	Total
129.555	36.320	35.511	23.214	21.490	23.822	269.912

En el saldo de 2003 se incluyen 52.511 Mls.Eur. correspondientes a Financiación sin Recurso en Proceso (Véase Nota 13.6).

13.5. Las Financiaciones sin Recurso Aplicadas a Proyectos pueden tener como garantías habituales las siguientes:

- Prenda de acciones de la sociedad promotora, otorgada por los socios de ésta.
- Cesión de los derechos de cobro.
- Limitaciones sobre la disposición de los activos del proyecto.

13.6. Financiación sin Recurso en Proceso.

Se consideran como Financiación sin Recurso en Proceso aquellas operaciones de tesorería consistentes en la obtención de recursos financieros, generalmente a través de entidades financieras, que están enmarcadas en el desarrollo de Proyectos, que se acometen, asimismo generalmente, bajo la modalidad de Project Finance. Esta obtención de recursos se considera como una figura análoga a los tradicionales anticipos que los clientes entregan durante las distintas fases de la ejecución de una Obra o Proyecto; la Financiación sin Recurso en Proceso tiene como particularidad frente a los tradicionales anticipos de clientes en que suele ser una entidad financiera quien proporciona los fondos y corresponden a operaciones transitorias (habitualmente con plazo menor a 2 años) durante la fase de lanzamiento y construcción de Bienes/Proyectos que una vez finalizados y realizada la puesta en marcha, son el objeto de concesiones financiadas a través de la modalidad de Project Finance (Véase Nota 13.1).



Las operaciones transitorias de tesorería permanecen en esta categoría hasta la formalización definitiva de la financiación sin recurso aplicada a proyectos.

No obstante, si durante el periodo transitorio se observasen riesgos de incumplimientos en cuanto a los plazos acordados para la formalización de los Project Finance (o para la construcción que finalmente dará lugar a la financiación), se reclasificarían al epígrafe del balance que le correspondiera según su naturaleza, generalmente al epígrafe Deudas con Entidades de Crédito.

A 31.12.02 existen dos proyectos de esta naturaleza:

La línea de Alta Tensión (LAT) Ralco-Charrúa 2 x 220 Kv. cuya concesión tiene la sociedad Huelpil de Electricidad, S.A., en Chile y la línea Aneel 003/20001, Sistema de Transmisión Xingó-Angelim-Campina Grande, cuya concesión tiene la sociedad Nordeste Transmissora de Energía, S.A., en Brasil. Los datos más significativos de estos dos proyectos se muestran en el siguiente cuadro:

Concepto	Ralco	NTE
Fecha Inicio del Proyecto	Diciembre 2001	Enero 2002
Fecha Finalización Prevista	Junio 2003	Diciembre 2003
Importe del Contrato (EPC)	35.332 Mls.Eur.	71.577 Mls.Eur.
Ejecución a 31.12.02	24.491 Mls.Eur.	25.286 Mls.Eur.
Fecha Inicio Financiación a C/P	Diciembre 2001	Abril 2002
Fecha Vencimiento Financiación C/P	Marzo 2003	Mayo 2004
Importe Dispuesto	20.063 Mls.Eur.	32.448 Mls.Eur.
Fecha Inicio prevista Financiación a L/P	Marzo 2003	Julio 2003
Duración Financiación L/P	12 años	12 años
Importe total Financiación L/P	23.840 Mls.Eur.	61.463 Mls.Eur.



Los saldos de inmovilizaciones inmateriales, materiales y financieras, tanto generales como de Proyectos, adscritos a actividades eléctricas según se definen en la Nota 7 con los siguientes:

Actividad	Saldo al 31.12.01	Aumento	Disminuciones	Otros Movimientos	Saldo al 31.12.02
Producción en Régimen Especial: Cogeneración	158.945	87	-	(15.498)	143.534
Producción en Régimen Especial: Hidráulica	7.903	172	-	49	8.124
Producción en Régimen Especial: Otras	48.140	2.385	(993)	(6.386)	43.146
Transporte	14.804	25.628	(3.386)	67.125	104.171
Total Coste	229.792	28.272	(4.379)	45.290	298.975

Actividad	Saldo al 31.12.01	Aumento	Disminuciones	Otros Movimientos	Saldo al 31.12.02
Producción en Régimen Especial: Cogeneración	(19.967)	(7.135)	-	481	(26.621)
Producción en Régimen Especial: Hidráulica	-	-	-	-	-
Producción en Régimen Especial: Otras	(15.648)	(2.251)	373	3.579	(13.947)
Transporte	(4.658)	(646)	1.066	(108)	(4.346)
Total Amortización Acumulada	(40.273)	(10.032)	1.439	3.952	(44.914)

Neto	189.519				254.061
-------------	----------------	--	--	--	----------------

Otros Movimientos corresponde, básicamente, a la entrada en el perímetro de consolidación de la sociedad Huepíl de Electricidad, S.A., así como a adecuaciones tanto de porcentajes de participación de sociedades como de saldos iniciales del ejercicio.

El desglose entre Financiación de Proyectos y otras actividades es como sigue:

	Saldo al 31.12.02	Saldo al 31.12.01
Financiación de Proyectos	224.862	157.027
Otros	29.199	32.492
Total	254.061	189.519




Los saldos de Financiación sin Recurso Aplicada a Proyectos adscritas a actividades eléctricas según se definen en la Nota 7.t) son las siguientes:

	Saldo al 31.12.02	Saldo al 31.12.01
Deudas con Entidades de Crédito a Corto plazo	46.456	41.245
Deudas con Entidades de Crédito a Largo plazo	124.180	107.724
Total	170.636	148.969

13.9. Los saldos de Financiación sin Recurso en Proceso adscritas a actividades eléctricas según se definen en la Nota 7.t) son las siguientes:

	Saldo al 31.12.02	Saldo al 31.12.01
Deudas con Entidades de Crédito a Corto plazo	52.511	-
Deudas con Entidades de Crédito a Largo plazo	-	-
Total	52.511	-

**Nota 14.- Valores Mobiliarios.**

14.1. El detalle de la cartera de valores mobiliarios al 31 de diciembre de 2002 es el siguiente:

Valores Mobiliarios	Valor según Libros				Total
	Renta Fija		Renta Variable		
	Sociedades Puestas en Equivalencia	Otros	Sociedades Puestas en Equivalencia	Otros	
A corto plazo	-	7.386	-	76.834	84.220
A largo plazo	-	-	22.000	37.870	59.870
Total	-	7.386	22.000	114.704	144.090

Existen provisiones por valor de 7.423 Mls.Eur., correspondientes en su totalidad a valores de renta variable (2.829 Mls.Eur. y 4.594 Mls.Eur. a corto y largo plazo respectivamente).

14.2. El detalle de la cartera de valores mobiliarios al 31 de diciembre de 2002 correspondiente a sociedades radicadas fuera de territorio español es el siguiente:

Valores Mobiliarios	Valor según Libros				Total
	Renta Fija		Renta Variable		
	Sociedades Puestas en Equivalencia	Otros	Sociedades Puestas en Equivalencia	Otros	
A corto plazo	-	3.445	-	2.283	5.728
A largo plazo	-	-	14.564	11.413	25.977
Total	-	3.445	14.564	13.696	31.705



Los movimientos de los valores mobiliarios de renta variable a largo plazo son los siguientes:

Valores Mobiliarios	Saldo al 31.12.01	Entradas	Salidas	Saldo al 31.12.02
De renta variable	28.747	32.537	(1.414)	59.870


En entradas se recoge, en general, incorporaciones al perímetro por puesta en equivalencia de sociedades (Véanse Notas 6.4, 6.7, 9 y Anexo II) y, asimismo, la adquisición por Telvent, S.A. a Inversión Corporativa I.C., S.A. (Véase Nota 17) por importe de 25.000 Mls.Eur. del 3,71% de Xfera, S.A. (Véase Nota 26). En salidas se recoge, en general, salidas del perímetro de consolidación (Véanse Notas 6.9 y 6.10).

- 14.4. En general las inversiones a corto plazo corresponden a participaciones en sociedades tanto cotizadas (76.256 Mls.Eur.) como no cotizadas (7.964 Mls.Eur.), en sectores financieros, tecnológicos y otros, no existiendo minusvalías latentes pendientes de reconocer.

En el epígrafe gastos financieros de la cuenta de resultados se recogen las pérdidas netas obtenidas en enajenación de valores cotizados en mercado secundario organizado, por importe aproximado de 11.932 Mls.Eur.

- 14.5. Se relacionan a continuación las sociedades que, de acuerdo con la normativa en vigor, no se han incluido en el Perímetro de Consolidación (Véase Notas 2 y 3) y en las que el grado de participación directa e indirecta de la sociedad dominante es superior al 5% e inferior al 20%, siendo el valor contable neto de las citadas participaciones de 4.054 Mls.Eur.

Sociedades	% Participación
BC International Corp.	9,90
Banda 26, S.A.	11,54
Cisep	12,50
Chekin	14,28
Laboratorio del Amplificador de Energía, S.A.	6,98
Lanetro	5,19
Mediación Bursátil, S.V.B., S.A.	8,00
Nexttel Communication Solutions, S.A.	10,00
Norpost, S.A.	10,00
Vetejar	8,67



Se han realizado todas las notificaciones necesarias a las sociedades pagadoras directa e indirectamente en más de un 10%, en cumplimiento del Art. 86 del texto refundido de la Ley de Sociedades Anónimas.

- 14.7. No existen circunstancias de carácter sustantivo que afecten a los valores mobiliarios en cartera, tales como litigios, embargos, etc.
- 14.8. Los valores mobiliarios están instrumentados, en general, en moneda nacional; para aquellos valores instrumentados en moneda extranjera se registran las pertinentes diferencias en cambio, al objeto de dotarlos de la cobertura necesaria para garantizar su valor.
- 14.9. No existen compromisos en firme de compra y/o venta que puedan considerarse significativos respecto a las cuentas anuales en su conjunto.
- 14.10. El importe de los intereses devengados y no cobrados no es significativo.
- 14.11. La tasa media de rentabilidad de los valores de renta fija está en tipos de mercado.

Nota 15.- Créditos Comerciales y no Comerciales.

- 15.1. El saldo del epígrafe de clientes por ventas y prestaciones de servicios correspondientes a deudas a cobrar en moneda extranjera tienen un contravalor en Euros de 76.751 Mls.Eur., que se desglosa en el siguiente cuadro:

Tipo de Divisa	Importe
Corona (Dinamarca)	560
Dirhams (Marruecos)	1.385
Dólar (USA)	62.999
Peso (Argentina)	1.694
Peso (Chile)	1.401
Peso (México)	3.004
Peso (Uruguay)	141
Real (Brasil)	4.442
Sol (Perú)	1.125
Total	76.751



El desglose de los créditos no comerciales es el siguiente:

Concepto	Importe
Crédito a L/P	8.338
Depósito y Fianzas a L/P	3.131
Otros Créditos L/P	11.469
Créditos a C/P	101.954
Depósitos a C/P	919
Otros Créditos a C/P	102.873
Total	114.342

No existen dotadas provisiones para estos créditos al no considerarse necesarias.


El importe correspondiente a sociedades situadas fuera de territorio español asciende a 9.444 Mls.Eur.

- 15.3. El movimiento durante el ejercicio 2002 de los créditos no comerciales a largo plazo ha sido el siguiente:

Concepto	Saldo al 31.12.01	Aumentos	Disminuciones	Saldo al 31.12.02
Créditos no comerciales a l/p	9.030	21.072	(21.764)	8.338

- 15.4. Los vencimientos durante los próximos cinco años de los créditos no comerciales, incluidos los vencimientos a corto plazo, son los siguientes:

2003	2004	2005	2006	2007	Posteriores	Total
101.954	2.346	488	488	489	4.527	110.292



Nota 16.- Existencias.

16.1. La composición de las existencias al 31 de diciembre de 2002 es la siguiente:

Concepto	Importe
Comerciales	6.460
Materias Primas y otros aprovisionamientos	42.298
Productos en curso y semiterminados	3.426
Proyectos en curso	130.147
Productos terminados	36.113
Anticipos	7.529
Total	225.973

El importe de las existencias correspondientes a sociedades ubicadas fuera de territorio español asciende a 48.352 Mls.Eur.

En el pasivo del balance (epígrafe "Acreedores Comerciales" corto plazo) existen anticipos de clientes por importe de 30.441 Mls.Eur. relacionados con los proyectos en ejecución al cierre del ejercicio.

16.2. No existen compromisos firmes de compra y venta significativos excepto las contrataciones de proyectos y obras que se mencionan en la Nota 29. Las operaciones de compra a futuro en mercados de materias primas (cereales, commodities, etc.) no son significativas (Véase Nota 7.I).

16.3 No existen limitaciones en la disponibilidad de las existencias debidas a factores como garantías, pignoraciones, fianzas, excepto las garantías normales de construcción de proyectos, las cuales van liberándose a medida que se cumplen los hitos contractuales.

**Nota 17.- Fondos Propios.**

17.1. El importe y el movimiento de las cuentas de fondos propios durante el ejercicio terminado el 31 de diciembre de 2002 han sido los siguientes:

	Saldo al 31.12.01	Distribución Rtdos. 2001	Otros Movimientos	Saldo al 31.12.02
Capital Social	22.617	-	-	22.617
Prima Emisión Acciones	110.009	-	-	110.009
Otras Reservas de la Sociedad Dominante:				
- Distribuibles	89.277	1.042	-	90.319
- No distribuibles	4.523	-	-	4.523
Reservas de Revalorización	3.679	-	-	3.679
Reservas en Sociedades Consolidadas por IG / IP	57.488	25.817	(3.894)	79.411
Reservas en Sociedades Consolidadas por PE	39	1.982	(1.155)	866
Diferencia de Conversión:				
- En Sociedades Consolidadas por IG o IP	(12.187)	-	(26.270)	(38.457)
- En Sociedades Consolidadas por PE	(60)	-	(5.650)	(5.710)
Dividendo activo 2001	-	12.665	(12.665)	-
	275.385			267.257
Resultados Consolidados del Ejercicio	42.112	(42.112)	45.169	45.169
Resultados Atribuidos a Socios Externos	(606)	606	(1.672)	(1.672)
Resultados Atribuidos a la Sociedad Dominante	41.506	(41.506)	43.497	43.497
Total Fondos Propios	316.891			310.754

17.2. El capital social al 31 de diciembre de 2002 es de 22.617.420 Euros, integrado por 90.469.680 acciones, ordinarias, de clase y serie única, todas con idénticos derechos económicos y políticos, de 0,25 Euros de valor nominal unitario, totalmente suscritas y desembolsadas. La totalidad de las acciones están representadas mediante anotaciones en cuenta, y están admitidas a negociación oficial en las Bolsas de Valores de Madrid, Barcelona y el Sistema de Interconexión Bursátil (Mercado Continuo) desde el 29 de Noviembre de 1996; en junio de 2000 se realizó ampliación de capital, cuyas acciones cotizan en Bolsa desde el 31 de agosto de 2000.

La Junta General Ordinaria de 1998 adoptó los acuerdos de redenominación del capital social en Euros y la adaptación al Euro de la contabilidad y Cuentas Anuales, delegando en el Consejo de Administración su ejecución en el momento que considerase oportuno; en consecuencia, el Consejo de Administración de Abengoa, S.A. contó con las necesarias competencias para adoptar los acuerdos correspondientes, según el desarrollo normativo que se ha venido produciendo y dentro del calendario establecido.



El calendario de adaptación al Euro fijó el ejercicio del 2002 como el primer ejercicio en el que obligatoriamente la contabilidad debe llevarse en Euros, las Cuentas Anuales deben formularse en Euros, y el capital social debe estar denominado en Euros.

El primer ejercicio en el que la contabilidad y las Cuentas Anuales pudieron ser expresadas en Euros fue el de 1999. En base a lo anterior, para efectos del ejercicio 2001, el Consejo de Administración de Abengoa, S.A. acordó, con fecha 11 de diciembre de 2000, la redenominación del capital social en Euros, reduciendo el valor nominal en 0,00369 Euros por acción, dejándolo establecido en 22.617.420 Euros, fijando el 1 de enero de 2001 como la fecha a partir de la cual la contabilidad social, libros de comercio, Cuentas Anuales individuales y consolidadas, y cuanta información se requiere en unidades monetarias, se expresarán en Euros, sin perjuicio de mantener la peseta, hasta la desaparición de la misma como moneda, como unidad de comparación y como registro histórico a los efectos que procedan.

- 17.3. De acuerdo con las comunicaciones recibidas por la sociedad en cumplimiento de lo dispuesto en la normativa vigente sobre obligaciones de comunicar porcentajes de participación y de acuerdo con información facilitada adicionalmente por sociedades vinculadas, los accionistas más significativos al 31 de diciembre de 2002 son:

Accionistas	% Participación
Inversión Corporativa IC, S.A. (*)	50,00
Finarpisa, S.A. (*)	5,16
Austral International, B.V.	5,42

(*) Grupo Inversión Corporativa.




La Junta General Ordinaria de Accionistas de Abengoa, S.A. de 30 de junio de 2002, autorizó al Consejo de Administración para:

- 1.- Ampliar el capital social, en una o varias veces, hasta la cifra de 11.308.710 Euros, equivalente al cincuenta por ciento del capital social en el momento de la autorización, en el plazo máximo de cinco años.
- 2.- Acordar la emisión de obligaciones convertibles en acciones con el consiguiente aumento del capital social, hasta 243.810 Mls.Eur. en un plazo máximo de cinco años.
- 3.- Acordar la emisión de otros títulos que reconozcan o creen una deuda o aportación de capital, dentro de los límites legales que en cada caso resulten aplicables.
- 4.- Adquirir derivativamente acciones propias, dentro de los límites legales, por un precio entre 0,03 Euros y 120,00 Euros por acción, en el plazo máximo de dieciocho meses.

Dichas autorizaciones, que siguen vigentes, no se han llevado a cabo a la fecha.

- 17.5. No existen, salvo las legales, circunstancias específicas que restrinjan la disponibilidad de las reservas. Así, el saldo del epígrafe Reservas de Revalorización recoge el efecto neto de la actualización de balances realizada al amparo de lo establecido en el Real Decreto-Ley 7/1996; el saldo de dicho epígrafe es indisponible hasta que es comprobado y aceptado por la Administración Tributaria; dicha comprobación deberá realizarse dentro de los tres años siguientes a la fecha de cierre del balance en el que consten las operaciones de actualización (31 de diciembre de 1996), por lo que el plazo finalizó el 31 de diciembre de 1999. Una vez efectuada la comprobación o transcurrido el plazo para realizar la misma, el saldo de la cuenta puede ya destinarse a la eliminación de resultados contables negativos, a la ampliación del capital social o, transcurridos diez años contados a partir de la fecha de cierre del balance en el que se reflejaron las operaciones de actualización, a reservas de libre disposición.



La relación de Sociedades / Entidades ajenas al Grupo que poseen una participación superior al 10% del capital de alguna sociedad incluida en el perímetro de consolidación es la siguiente:

Sociedad en la que Participa	Socio	% Participación
Abecnor Subestaciones, S.A. de C.V.	Elecnor, S.A.	50,00
Alianza Befesa Egmasa, S.L.	Egmasa	50,00
Aluminios en Discos, S.A.	Mesima Bilbao, S.A.	33,33
Biocarburantes de Castilla y León, S.A.	Azucarera Ebro Agrícola, S.A.	50,00
Bioener Energía, S.A.	Ente Vasco de la Energía	50,00
Bioetanol Galicia, S.A.	Sodiga Galicia, Sociedad Capital Riesgo, S.A.	10,00
Cogeneración del Sur, S.A.	Aceites del Sur, S.A.	45,00
Construcciones Metálicas Mexicanas, S.A. de C.V.	Clá. Española de Financiación del Des., Cofides, S.A.	30,40
Desarrollos Eólicos de Arico, S.A.	Soc. Inversora Maspalomas, S.A.	10,00
Desarrollos Eólicos de Arico, S.A.	Soc. Hidráulica Maspalomas, S.A.	23,35
Deydesa 2000, S.L.	Reydesa Recycling, S.A.	60,00
Donsplav	Scarp	49,00
Ecología de Canaria	Cepsa	55,00
Emp. Mixta Serv. Mpales. El Ejido, S.A.	Excmo. Ayuntamiento de El Ejido	30,00
Energías Renovables Leonesas, S.A. (Erlesa)	Endesa	50,00
Europea de Construcciones Metálicas, S.A.	Tractebel España, S.A.	50,00
Expansion-Transmissao de Energia Electrica Ltda.	Cobra	25,00
Expansion-Transmissao de Energia Electrica Ltda.	Elecnor, S.A.	25,00
Expansion-Transmissao de Energia Electrica Ltda.	Isolux	25,00
Explotaciones Varias, S.A.	Layar Castilla, S.A.	50,00
Fomento Energía Renovable de Palencia, S.A.	Soc. Gral. de Biomasa de Castilla-León, S.L.	29,90
Fotovoltaica Solar Sevilla, S.A.	IDAE	20,00
Galdán, S.A.	Fagor Ederlan Coop. Ltda.	50,00
Iniciativas Hidroeléctricas, S.A.	Suma de Energías, S.L.	45,00
Intersplav	Donets Non-Ferrius Metals Research Institute	43,16
Krasbilmet	Kramz	68,00
Lineas Altamira, S.A. de C.V.	Elecnor, S.A.	50,00
Lineas Baja California Sur, S.A. de C.V.	Elecnor, S.A.	50,00
Nordeste Transmissora de Energia, S.A. (NTE)	Dragados	49,99
Procesos Ecológicos, S.A.	Global Plasma Environment, S.A.	49,99
Residuos Sólidos Urbanos de Ceuta, S.L.	Esys Montenay España, S.A.	50,00
Rontealde, S.A.	Sefanitro, S.A.	10,00
Sainsel Sistemas Navales, S.A.	Saes Capital, S.A.	50,00
Sniace Cogeneración, S.A.	Bosques 2000, S.L.	10,00
Subest. y Líneas en el Bajío - Oriental, S.A. de C.V.	Elecnor, S.A.	33,33
Subest. y Líneas en el Bajío - Oriental, S.A. de C.V.	Isolux de México	33,33
Subestaciones 611 BC, S.A. de C.V.	Elecnor, S.A.	50,00
Subestaciones 615, S.A. de C.V.	Elecnor, S.A.	50,00
Tenedora de Acciones de Red Eléctrica del Sur, S.A.	BSCH	25,01
Tenedora de Acciones de Red Eléctrica del Sur, S.A.	Cobra Perú, S.A.	33,33
Tratamiento de Aceites y Marpoles, S.A.	Urbaser	50,00



El detalle de las Reservas en Sociedades Consolidadas es el siguiente:

	Importe	
	IG / IP	PE
Subconsolidado Befesa	16.894	745
Subconsolidado Asa Iberoamérica	12.436	8
Subconsolidado Tecnologías de la Información	27.277	-
Subconsolidado Asa ICI	18.599	113
Subconsolidado Abengoa Bioenergía	4.668	-
Subconsolidado Abengoa y derivadas del proceso de Consolidación	(463)	-
Total	79.411	866

17.8. El detalle de las sociedades consolidadas por Integración Global y/o Integración Proporcional que han generado las diferencias de conversión acumuladas más significativas es el siguiente:

Sociedades I.G.	Importe
Abengoa Chile, S.A.	(1.312)
Asa Environment and Energy Holding AG (Asa E.E.H.)	(1.876)
Asa Investment AG	(2.275)
Bargoa, S.A.	(8.853)
Borg Austral, S.A.	(4.433)
C.D. Puerto San Carlos, S.A. de C.V.	(1.892)
Enicar Chile, S.A.	3.340
High Plains Corporation	(11.258)
Mundiland, S.A.	1.690
Salinco Brasil, S.A.	(1.041)
Teyma Uruguay, S.A.	(3.370)
Otras Positivas < 1.000 Mls.Eur.	856
Otras Negativas < 1.000 Mls.Eur.	(8.033)
Total	(38.457)

Sociedades P.E.	Importe
Expansion-Transmissao de Energia Electrica Ltda.	(3.315)
Intersplav	(1.516)
Tenedora de Acciones de Red Eléc. del Sur, S.A.	(879)
Total	(5.710)

El importe imputado en este epígrafe durante el ejercicio 2002 ha ascendido a 26.269 Mls.Eur., motivados fundamentalmente por la devaluación del dólar estadounidense y de determinadas divisas iberoamericanas, entre las que se encuentran el real brasileño, el peso uruguayo, el peso argentino, y por la revalorización del franco suizo.



Nota 18.- Socios Externos.



pág. 49

El detalle del epígrafe Socios Externos es el siguiente:

Sociedad	Saldo al 31.12.01	Otros Movimientos	Imputación Rtdo. 02	Saldo al 31.12.02
Abengoa México, S.A. de C.V.	463	(35)	12	440
Abengoa Perú, S.A.	6	1	-	7
Abenor, S.A.	30	(30)	-	-
Alfagrán, S.A.	510	(263)	16	263
Aluminios en Discos, S.A.	487	252	(309)	430
Aprovechamientos Energéticos Furesa, S.A.	42	3	(7)	38
Araúcana de Electricidad, S.A.	3	(3)	-	-
Bargoa, S.A.	1.664	(1.030)	(32)	602
Befesa Medio Ambiente, S.A.	8.111	(447)	903	8.567
Berako, S.A.	-	306	202	508
Berako equipos especiales, S.L.	-	51	(21)	30
Bioetanol Galicia, S.A.	1.720	450	(30)	2.140
Cartera Ambiental, S.A.	622	(55)	128	695
Cogeneración Villaricos, S.A.	46	1	(1)	46
Construcciones Metálicas Mexicanas, S.A. de C.V. (Comemsa)	1.094	461	307	1.862
Ecocarburantes Españoles, S.A.	806	(282)	291	815
Ecomat, S.A.	-	698	44	742
Empresa Mixta de Servicios Municipales de El Ejido, S.A	174	149	181	504
Enernova Ayamonte, S.A.	195	31	(89)	137
Europea de Construcciones Metálicas, S.A.	3.625	(321)	326	3.630
Europea de Tratamientos Industriales, S.A.	85	(85)	-	-
Explotaciones Varias, S.A.	1.357	(3)	(33)	1.321
Galdán, S.A.	480	57	(107)	430
Hidro Clean, S.A.	-	164	109	273
Hidro Limp, S.A.	-	189	162	351
High Plains Corporation	8.284	(8.284)	-	-
Iniciativas Hidroeléctricas, S.A.	725	499	-	1.224
L.T. 304 Noroeste, S.A. de C.V.	-	69	(78)	(9)
Laitek Luz y Tecnología, S.A.	-	554	47	601
MTC Engenharia, S.A.	(101)	101	-	-
Nordeste Transmisora de Energía, S.A. (NTE)	-	3	-	3
Nueva Electricidad del Gas, S.A.	86	-	4	90
Pandelco, S.A.	(36)	(22)	20	(38)
Procesos Ecológicos Vilches, S.A.	-	60	19	79
Procesos Ecológicos, S.A. (Proecsa)	166	72	-	238
Puerto Real Cogeneración, S.A.	(33)	53	(99)	(79)
Rontealde, S.A.	5.200	(822)	217	4.595
S.E.T. Sureste Peninsular, S.A. de C.V.	(162)	(31)	8	(185)
Sainse Sistemas Navales, S.A.	563	33	158	754
Servicios Auxiliares de Administración, S.A. de C.V.	(16)	-	2	(14)
Sniace Cogeneración, S.A.	965	-	25	990
Sondika Zinc, S.A.	924	(72)	55	907
Telvent, S.A.	3.302	(1.240)	374	2.436
Teyma Uruguay, S.A.	457	(146)	66	377
Zindes, S.A.	2.482	(438)	109	2.153
Consolidado Befesa	3.626	1.470	(342)	4.754
Consolidado Telvent, S.A.	25	(111)	65	(21)
Eliminación entre subconsolidados	(1.797)	954	(1.030)	(1.873)
Total	46.180	(7.039)	1.672	40.813

NJ6457636




En nuestros movimientos se incluyen los efectos de los cambios accionariales de las sociedades, destacando la disminución en High Plains Corporation, al alcanzarse el límite del capital social (Véanse Notas 6.5 y 8.1).

Nota 19.- Ingresos a Distribuir en Varios Ejercicios.

19.1. El saldo de este epígrafe presenta al 31 de diciembre de 2002 el siguiente desglose:

Concepto	Importe
Subvenciones en capital	46.802
Otros ingresos a distribuir en varios ejercicios	51.379
Total	98.181



El importe de las subvenciones en capital se detalla a continuación

Sociedad que recibe la Subvención	Organismo que la Otorga	Saldo al 31.12.01	Otros Movimientos	Amort. Ejercicio	Saldo al 31.12.02
Abensur	CEE	4.086	(4.086)	-	-
Alfagrán, S.A.	Incentivos Regionales	20	-	(4)	16
Alfagrán, S.A.	Incentivos Regionales	276	-	(33)	243
Alfagrán, S.A.	Mº. de Industria y Energía	263	-	(68)	195
Aluminios en Discos, S.A.	Diputación General de Huesca	-	9	(1)	8
Aluminios en Discos, S.A.	Diputación General de Huesca	35	-	(4)	31
Aluminios en Discos, S.A.	Diputación General de Huesca	81	-	(9)	72
Arce Sistemas, S.A.	Iberdrola	13	-	(1)	12
Aureca, Aceites Usados y Rec.Energ. Madrid, S.L.	Mº. de Economía y Hacienda	92	-	(11)	81
Aurecan, Ac.Usados y Rec.Energ. Andalucía, S.L.	Mº. de Economía y Hacienda	244	-	(36)	208
Auremur	Mº. de Economía y Hacienda	774	(32)	(43)	699
Aureval, S.L.	ICO	239	(17)	(13)	209
Berako, S.A.	ICO	-	4	(2)	2
Bioetanol Galicia, S.A.	Consellería de Ind. e Comer.	-	1.624	(9)	1.615
Bioetanol Galicia, S.A.	Consellería de Ind. e Comer.	180	-	(1)	179
Bioetanol Galicia, S.A.	IDAE	421	-	(2)	419
Bioetanol Galicia, S.A.	Igape	-	4.935	(28)	4.907
Bioetanol Galicia, S.A.	Mº. de Economía y Hacienda	-	10.239	(57)	10.182
Cartera Ambiental, S.A.	Mº. de Economía y Hacienda	7	40	(8)	39
Cogeneración Villaricos, S.A.	ICO-BEI	263	-	(13)	250
Cogeneración Villaricos, S.A.	Junta de Andalucía	499	-	(24)	475
Comercial Sear, S.L.	ICO	-	3	(3)	-
Complejo Medioambiental de Andalucía, S.A.	Con. M. Amb. J. Andalucía	1.136	1.105	(138)	2.103
Ecocarburantes Españoles, S.A.	Comunidad de Murcia	12.734	-	(4.021)	8.713
Enernova Ayamonte, S.A.	Junta de Andalucía	551	(48)	(24)	479
Europea de Tratamientos Industriales, S.A.	MCT	9	-	(1)	8
Europea de Tratamientos Industriales, S.A.	Mº. de Economía y Hacienda	565	-	(81)	484
Hidro-Limp, S.A.	ICO	-	7	(1)	6
Instalaciones Abengoa, Inabensa, S.A.	Comisión Europea	2.445	(328)	(1.028)	1.089
Nueva Electricidad del Gas, S.A.	Junta de Andalucía	324	-	(22)	302
Procesos Ecológicos Vilches, S.A.	Junta de Andalucía	810	-	(59)	751
Puerto Real Cogeneración, S.A.	Junta de Andalucía	359	-	(40)	319
Rontalde, S.A.	Gobierno Vasco	2.206	-	(264)	1.942
Sanlúcar Solar Solúcar, S.A.	Mº. Ciencia y Tecnología	-	344	(31)	313
Sanlúcar Solar Solúcar, S.A.	Unión Europea	-	1.336	(29)	1.307
S.A. de Instalaciones de Control (Sainco)	Comisión Europea	-	(56)	56	-
S.A. de Instalaciones de Control (Sainco)	Comisión Europea	-	276	(276)	-
S.A. de Instalaciones de Control (Sainco)	Comisión Europea	16	-	(16)	-
S.A. de Instalaciones de Control (Sainco)	ICEX	10	37	(37)	10
S.A. de Instalaciones de Control (Sainco)	Mº. Ciencia y Tecnología	176	-	(137)	39
S.A. de Instalaciones de Control (Sainco)	Mº. Ciencia y Tecnología	189	-	(188)	1
Suministros Petrolíferos del Mediterráneo, S.L.	Subvención Impiva	13	-	(2)	11
Telvent Interactiva, S.A.	Mº. Ciencia y Tecnología	-	21	(21)	-
Telvent Interactiva, S.A.	Mº. Ciencia y Tecnología	58	-	(58)	-
Telvent Interactiva, S.A.	Mº. Ciencia y Tecnología	60	-	(60)	-
Telvent Interactiva, S.A.	Mº. Ciencia y Tecnología	73	-	(73)	-
Telvent Interactiva, S.A.	Mº. Ciencia y Tecnología	243	(14)	(229)	-
Trademed, S.L.	ICO/Instituto Fomento Murcia	943	-	(105)	838
Unión Química Naval,	Junta de Andalucía	325	(5)	(40)	280
Urbaoll, S.A.	Mº. Ciencia y Tecnología	-	13	(13)	-
Valcritec, S.A.	Mº. de Economía y Hacienda	633	-	(251)	382
Homogeneización criterios Consolidación		4.904	(1.341)	4.020	7.583
Total		36.275	14.066	(3.539)	46.802



Las subvenciones están relacionadas con inversiones en Inmovilizaciones Material. No existen ni se prevén incumplimientos por los que los Organismos que han concedido las subvenciones pudieran reclamar la devolución de éstas.

- 19.3. El movimiento durante el ejercicio 2002 del epígrafe "Otros Ingresos a Distribuir en Varios Ejercicios" ha sido el siguiente:

Concepto	Saldo al 31.12.01	Aumentos	Disminuciones	Saldo al 31.12.02
Ingresos diferidos por venta actividad eólica (Nota 19.4)	6.000	-	(6.000)	-
Otros ingresos a distribuir en varios ejercicios (Nota 19.5)	5.943	46.807	(1.371)	51.379
Total	11.943	46.807	(7.371)	51.379

- 19.4. Ingresos Diferidos.

Durante el ejercicio 2001 Asa Environment & Energy Holding AG, filial al 100 % de Abengoa, S.A., cerró (con fechas 14 de septiembre de 2001 y 30 de octubre de 2001) un acuerdo con terceros para la venta del conjunto de su actividad de generación de energía eólica, tanto de las sociedades propietarias de las plantas de producción, como de los activos y recursos asociados con su promoción, gestión y construcción. El acuerdo alcanzado implicó la venta de la sociedad filial cabecera de esta línea de actividad (Desarrollos Eólicos, S.A.) y sus sociedades dependientes por un precio de 77.573 Mls.Eur., íntegramente cobrado al 31 de diciembre de 2001.

De acuerdo con estudios interpretativos refrendados por asesores legales de Abengoa, este acuerdo de compra-venta estaba al 31 de diciembre de 2001 sujeto a las pertinentes comunicaciones administrativas, razones por las que el importe recibido fue avalado formalmente por su totalidad ante el adquirente. En particular, y a pesar de otras interpretaciones de la normativa en vigor, con fecha posterior al cierre de 31 de diciembre de 2001, se recibió notificación de la Secretaría de Estado de Economía, de Energía y de la Pequeña y Mediana Empresa, en el sentido de la incoación del procedimiento previsto en el apartado 3º de la Disposición Adicional 27ª de la Ley 55/1999, de 29 de diciembre, en virtud del cual se supeditaba la autorización de la operación y se suspendía el ejercicio de los derechos políticos de las acciones involucradas hasta la resolución positiva del expediente iniciado. A la fecha de formulación de las cuentas anuales del ejercicio 2001 dicho expediente no había sido aún resuelto por el Consejo de Ministros y aunque la dirección de la entidad reafirmaba su entendimiento de que no existían circunstancias que pudiesen justificar una resolución negativa del expediente administrativo iniciado y, por ende, de la autorización, la aplicación del criterio de prudencia aconsejaba no reconocer el resultado de la operación en el ejercicio 2001, ante los riesgos de retrocesión de la misma en la eventualidad de que la misma no fuese autorizada por la Administración.




Teniendo en cuenta las consideraciones previas se optó en el ejercicio 2001 por un registro contable enmarcado en el principio de prudencia valorativa; la pérdida de valor del precio recibido por la venta y la suma del coste contable de la cartera, cualquier importe que pueda figurar en el activo que sea asociado y consecuencia de la venta y las provisiones contables que se entendían pertinentes en las circunstancias, fue de 6.000 Mls.Eur.

En abril de 2002, Abengoa recibió la resolución favorable por el Consejo de Ministros y procedió a reconocer como ingresos los 6.000 Mls.Eur., que se reflejan en el epígrafe Ingresos Extraordinarios de la cuenta de resultados (Véase Nota 25.8).

19.5. El movimiento durante el ejercicio del epígrafe "Otros Ingresos a Distribuir en Varios Ejercicios" es el siguiente:

Concepto	Saldo al 31.12.01	Aumentos	Disminuciones	Saldo al 31.12.02
Diferencias positivas de cambio	5.943	5.305	(1.371)	9.877
Huepil de Electricidad, S.A.	-	41.502	-	41.502
Total	5.943	46.807	(1.371)	51.379

Huepil de Electricidad, S.A. es la sociedad concesionaria de la Línea de Alta Tensión (LAT) Ralco-Charrúa englobada dentro de los Proyectos con Financiación sin Recurso en Proceso, (Véase Nota 13.6). La mencionada sociedad presenta en su activo unos créditos por valor de 67.125 Mls.Eur. considerados como Inmovilizado Financiero en Proyecto (Véase Nota 13.3). La contrapartida de este activo está reflejada en Financiación sin Recurso en Proceso y en los Ingresos a distribuir en varios ejercicios representado en esta nota por valor de 41.502 Mls.Eur.

**Nota 20.- Provisiones para Riesgos y Gastos.**

- 20.1. El movimiento durante el ejercicio del epígrafe "Provisiones para Riesgos y Gastos" ha sido el siguiente:

Concepto	Saldo al 31.12.01	Aumentos	Disminuciones	Otros Movimientos	Saldo al 31.12.02
Provisiones para Riesgos y Gastos	21.350	32.939	(20.354)	636	34.571

- 20.2. Al cierre del ejercicio se han registrado dotaciones a la provisión por importe de 32.939 Mls.Eur., de los que 32.136 Mls.Eur. se han dotado a fin de disponer, de acuerdo con el principio de prudencia valorativa, de coberturas generales y específicas para riesgos de evolución de negocios generalmente fuera de territorio español.

Durante el ejercicio se han aplicado provisiones por 18.677 Mls.Eur. (dotadas en ejercicios anteriores) al entenderse que, si bien los administradores y asesores legales consideraban que Abengoa cuenta con argumentos suficientes para que los importes en reclamación sean reconocidos a su favor, la dilatación en los plazos para la resolución de los reclamos hacen aconsejable su calificación como remotos y la aplicación de la provisión; en caso de materialización y cobro de las reclamaciones, se registrarían los ingresos en el ejercicio en que se produjesen los hechos. Asimismo, se ha aplicado un importe por 1.677 Mls.Eur. correspondiente a diversos conceptos menores previamente provisionados.

- 20.3. El resto del saldo al 31 de diciembre de 2002 por importe de 2.435 Mls.Eur. es aportado por Befesa Medio Ambiente, S.A. y otras sociedades, y corresponde a provisiones para garantías y otras provisiones. (Véase Nota 7.o), así como el remanente de provisión por la enajenación de la actividad eólica (Véase Nota 21).



Nota 21.- Otras Provisiones.

De acuerdo con el principio contable de prudencia valorativa, y en relación con la venta en 2001 de la actividad eólica que se cita en la Nota 19.3, se dotaron al cierre del ejercicio 2001 provisiones por importe de 48.081 Mls.Eur.


Dichas provisiones, estaban enfocadas a la cobertura de determinados elementos sobre los que no existía certeza en cuanto a su materialización definitiva, dado que presentaban un alto grado de incertidumbre, si bien, en aras del citado principio de prudencia valorativa, que se basaba en las mejores estimaciones disponibles a la fecha de cierre de dicho ejercicio 2001, debían quedar adecuadamente provistas.

El movimiento durante el ejercicio de este epígrafe ha sido el siguiente:

Concepto	Importe
Saldo al 31.12.01	48.081
Activos sustanciados	(11.864)
Resultado venta (Véase Nota 25.8)	(17.867)
Tratamiento integral (Véase Nota 25.2)	(18.000)
Traspaso a Provisión para Riesgos y Gastos	(350)
Saldo al 31.12.02	-

Durante el ejercicio 2002 se han sustanciado efectos provisionados por importe de aproximadamente 11.864 Mls.Eur., que corresponden fundamentalmente a la baja de activos relacionados con la venta de la actividad eólica, y entre otros, con activos de la parte de actividad eólica previa de Abengoa que no fue enajenada en la operación y que, motivado por los acuerdos de la transacción (entre ellos el de no concurrencia) dejan de tener valor operativo para Abengoa.

Se mantienen 350 Mls.Eur. para cubrir posibles aspectos aún no cerrados que se incorporan a la Provisión para Riesgos y Gastos (Véase Nota 20), y un importe adicional de 17.867 Mls.Eur. se abona a resultados extraordinarios (Véanse Notas 19.4 y 25.8), al considerarse que han desaparecido las contingencias que estaban cubiertas con el mismo.



Nota 22.- Deudas no Comerciales.



22.1. El detalle de las deudas con entidades de crédito es el siguiente:


Concepto	Saldo al 31.12.02
Deudas con entidades de crédito a c/p.	61.081
Deudas con entidades de crédito a l/p.	549.975
Total	611.056

De este importe, existen deudas denominadas en moneda extranjera por importe de 16.313 Mls.Eur., de las cuales corresponden a sociedades residentes en España 1.988 Mls.Eur. y a sociedades residentes en el extranjero 14.325 Mls.Eur.

22.2. La cancelación de los préstamos y créditos bancarios está prevista realizarla según el siguiente calendario:

2003	2004	2005	2006	2007	Posteriores	Total
61.081	11.935	9.536	174.173	173.507	180.824	611.056

Incluidos en los vencimientos del año 2006 y posteriores, se encuentra una operación crediticia (préstamo sindicado) a largo plazo suscrito el 28 de mayo de 2002, concedido a Abengoa, S.A., por importe de 500.000 Mls.Eur., con garantía pignoratícia de acciones de determinadas sociedades participadas y garantizado asimismo por sociedades participadas. El préstamo tiene una duración estimada de 6 años, comenzando las amortizaciones del principal a partir del año 2006. El préstamo está destinado a financiar inversiones en proyectos y otras inversiones en sociedades que permitan ampliar los negocios y líneas de actividad del Grupo. Tradicionalmente Abengoa mantiene esta línea de financiación a largo plazo dentro de las condiciones establecidas con las entidades financieras, lo que implica el cumplimiento de determinadas condiciones acordadas entre las partes, y que son habituales en esta modalidad de operación financiera.



El importe de los gastos financieros con entidades de crédito devengados asciende a 4.111 Mls.Eur. que se incluye en el epígrafe "Deudas con entidades de crédito a corto plazo".

22.4. Los importes de las deudas con garantía hipotecaria real al 31 de diciembre de 2002 ascienden a 1.594 Mls.Eur., provenientes, en general, de Befesa Medio Ambiente, S.A. y sociedades participadas.

22.5. El límite de descuento de que dispone el Grupo se considera renovable y ampliable en cualquier momento, por lo que una cuantificación a una fecha determinada no aporta datos de relevancia.

22.6. El contravalor por divisas de las deudas en moneda extranjera más significativas mantenidas por sociedades del Grupo con entidades de crédito es el siguiente:

Divisa	Sociedades Residentes	
	Extranjero	España
Dirhams (Marruecos)	114	-
Dólar (USA)	5.816	1.988
Peso (Argentina)	18	-
Peso (México)	3.341	-
Peso (Uruguay)	2.525	-
Real (Brasil)	2.498	-
Sol (Perú)	13	-
Total	14.325	1.988

22.7. El tipo medio de las operaciones crediticias se encuentra en tasas de mercado en cada país en que se formaliza cada operación.

**Nota 23.- Situación Fiscal.**

- 23.1. Abengoa, S.A. y otras 46 sociedades del Grupo (Véase Anexo V a esta Memoria) tributan en el ejercicio 2002 bajo el Régimen Especial de los Grupos de Sociedades con el número 2/97. Asimismo Befesa Medio Ambiente, S.A. y otras 9 sociedades (Véase Anexo V a esta Memoria) tributan en el ejercicio 2002 bajo el Régimen Especial de los Grupos de Sociedades con el número 4/01 B. El resto de sociedades del Grupo tributan bajo el Régimen General a efectos del Impuesto sobre Sociedades.
- 23.2. A efectos del cálculo de la base imponible del grupo fiscal y de las distintas sociedades individuales incluidas en el perímetro de consolidación, el resultado contable se ajusta de acuerdo con las diferencias temporales y permanentes que puedan existir, dando lugar a los correspondientes impuestos anticipados y diferidos, resultantes de la aplicación del principio contable del devengo; en general, los impuestos anticipados y diferidos se ponen de manifiesto como consecuencia de homogeneizaciones valorativas entre criterios y principios contables de sociedades individuales y las del consolidado, a las que son de aplicación las de la sociedad matriz.
- 23.3. El importe de la cuota a pagar por Impuesto sobre Sociedades, bien sea en régimen general o en régimen especial de grupos de sociedades, resulta de aplicar el tipo impositivo correspondiente a cada sujeto pasivo del impuesto, de acuerdo con la legislación en vigor en cada uno de los diferentes territorios y/o países fiscales en que cada sociedad tiene su domicilio social. Se aplican, asimismo, las deducciones y bonificaciones a los que las distintas sociedades tienen derecho, que corresponden, principalmente, a doble imposición intersocietaria e internacional y a inversiones realizadas. A determinadas sociedades adscritas a regímenes individuales especiales les han sido otorgadas determinadas destasaciones administrativas en función de la normativa aplicable a las actividades de las sociedades.



23.4. Conciliación del Resultado Contable con la Base Imponible del Impuesto.

Conciliación Resultado Contable con Base Imponible	Importe
Resultados consolidados después de impuestos	45.169
Diferencias Permanentes	
- Impuesto de sociedades	(21.437)
- De Sociedades Individuales	20.132
- De la consolidación	21.682
Diferencias Temporales	
- De Sociedades Individuales	(6.366)
- De consolidación	11.808
Compensación de bases imponibles negativas	(29.946)
Base Imponible	41.042

Las diferencias permanentes de la consolidación surgen principalmente de la distribución de dividendos, la dotación a la amortización del fondo de Comercio y de las provisiones de cartera sobre sociedades objeto de la consolidación.

Las diferencias temporales de la consolidación se originan por la homogeneización de criterios contables a los aplicados por la sociedad matriz.

El detalle de la partida del impuesto de sociedades de la cuenta de pérdidas y ganancias consolidada del ejercicio 2002 es el siguiente:

Concepto	Importe
Previsión Gasto por impuesto	10.244
Activación Créditos Fiscales (Véase Nota 23.5)	(37.515)
Reversión Créditos Fiscales activados en ejercicios anteriores	5.834
Total	(21.437)

23.5. Al amparo de lo establecido en Resolución de 15 marzo 2002 del Instituto de Contabilidad y Auditoría de Cuentas español, sobre algunos aspectos de la norma de valoración decimosexta del PGC, distintas sociedades del Grupo han registrado un importe de 37.515 Mls.Eur. en concepto de créditos fiscales derivados de bases imponibles negativas y de bonificaciones y deducciones fiscales pendientes de tomar.

El detalle del citado importe por concepto y año de generación es el siguiente:

Concepto	Anteriores	Año 2002	Total
Bases Imponibles Negativas	11.441	4.781	16.222
Deducciones y Bonificaciones	9.940	11.353	21.293
Total	21.381	16.134	37.515

NJ6457646



El importe de los créditos fiscales referidos (Véase Nota 23.4) junto con los anticipados registrados en ejercicios anteriores, aparecen en el epígrafe de "Otros Deudores" del Activo del Balance Consolidado, por importe de 47.156 Mls.Eur. a 31 de diciembre de 2002.

- 23.6 De acuerdo con lo establecido en el apartado 8 del artículo 36 ter de la Ley 43/1995, de 27 de diciembre, del Impuesto sobre Sociedades, a continuación se detalla la información necesaria para dar cumplimiento a los requisitos formales de la Deducción por reinversión de beneficios extraordinarios generados por Abengoa, S.A. en el ejercicio 2002:

Fecha Transmisión	Bien Transmitido	Importe Transmisión (a)	Valor Neto Contable (b)	Deprec. Monetaria. Art. 15.11 LIS (c)	Renta Acogida a la Deducción (a-b-c)	Fecha de Reinversión
17-12-02	Inmovilizado Material	28.858	3.658	481	24.719	22-11-02

De acuerdo con lo establecido en el artículo 84 de la Ley 43/1995, de 27 de diciembre del Impuesto sobre Sociedades, la reinversión ha sido efectuada por la sociedad del grupo fiscal Bioetanol Galicia, S.A., habiendo materializado dicha reinversión en la planta de producción de Bioetanol con una capacidad anual para 126,5 millones de litros, utilizando como materia prima cereales, destinados como aditivos para gasolina, obteniendo, además, un coproducto de alto contenido proteínico destinado a la alimentación animal, así como la explotación de una planta de cogeneración en ciclo simple de 24,8 Mw. por importe de 92.131 Mls.Eur.

- 23.7. Debido a posibles interpretaciones diferentes de la normativa fiscal aplicable a cada uno de los territorios y/o países en el que se encuentra el domicilio fiscal de cada una de las sociedades, podrían existir determinados pasivos fiscales de carácter contingente. Sin embargo, en opinión de los Asesores Fiscales, la posibilidad de que se materialicen es remota, y en cualquier caso, la deuda tributaria que de ellos pudiera derivarse no afectaría significativamente a las cuentas anuales.

Nota 24.- Garantías Comprometidas con Terceros y Otros Pasivos Contingentes.

Al cierre del ejercicio el importe global de las garantías comprometidas con terceros asciende a 518.801 Mls.Eur., correspondiente a avales tanto de obras realizadas como de licitaciones.

Existen garantías prestadas entre sociedades del Grupo por importe de 207.152 Mls.Eur., para afianzar operaciones financieras que figuran contabilizadas en el pasivo del Balance consolidado por las cantidades dispuestas al 31 de diciembre de 2002, correspondiendo en su totalidad a operaciones fuera de territorio español, tanto de sociedades extranjeras como de sociedades españolas en actuaciones en el exterior.

**Nota 25.- Ingresos y Gastos.**

25.1. Las transacciones efectuadas durante el ejercicio económico con las Sociedades Multigrupo no incluidas en el perímetro de consolidación ascienden a 35.337 Mls.Eur. de ventas.

25.2. El epígrafe "Otros Ingresos de Explotación" de la cuenta de resultados consolidada, corresponde a Ingresos accesorios, subvenciones a la explotación y todos aquellos no comprendidos en otros epígrafes de ingresos, siempre que no tengan carácter de extraordinarios. Su detalle es el siguiente:


Concepto	Importe
Ingresos accesorios	30.442
Incorporación Consorcio	1.065
Tratamiento integral (Véase Nota 6.3)	26.829
Subvenciones	9.172
Total	67.508

25.3. El volumen de transacciones que se ha realizado en moneda extranjera es el siguiente:

Concepto	Importe
Ventas	448.565
Compras	203.596
Servicios Recibidos	86.570
Servicios Prestados	107.517

25.4. La distribución por actividad del importe neto de la cifra de negocios es la siguiente:

Grupo de Negocio	Importe	%
Bioenergía	240.465	15,80
Servicios Medioambientales	424.619	27,90
Tecnologías de la Información	210.027	13,80
Ingeniería y Construcción Industrial	646.821	42,50
Total	1.521.932	100,00



25.5. La distribución por área geográfica es la siguiente:


Área Geográfica	Importe	%
Mercado Interior	910.168	59,80
- Unión Europea	94.354	6,20
- Países OCDE	325.804	21,40
- Resto Países	191.606	12,60
Mercado Exterior	611.764	40,20
Total	1.521.932	100,00

25.6. La cifra neta de negocios agregada de las sociedades no domiciliadas en España e incluidas en el perímetro de consolidación ha ascendido a 533.895 Mls.Eur. Las cuentas anuales consolidadas incluyen en los fondos propios las reservas acumuladas y beneficios no distribuidos de las sociedades individuales incluidas en la consolidación, sin considerar el efecto de su hipotética distribución, toda vez que dichas reservas y beneficios no distribuidos se utilizan como fuente de financiación en cada una de dichas sociedades.

25.7. El número medio de personas empleadas durante el ejercicio ha sido, distribuido por categorías, el siguiente:

Categorías	Nº Medio		
	España	Extranjero	Total
Ingenieros y Licenciados	972	292	1.264
Personal Técnico	532	117	649
Administrativos	975	196	1.171
Operarios y Subalternos	3.467	1.878	5.345
Total	5.946	2.483	8.429

Para acumular esta información se ha considerado la totalidad de las entidades que forman parte del perímetro de consolidación, exclusivamente en los casos en que se les aplica el método de Integración global o proporcional, a los efectos de elaboración de las cuentas consolidadas.



25.8.

La composición de los gastos e ingresos extraordinarios es como sigue:



Concepto	Importe
Por enajenación de Inmovilizado Inmaterial y Material (Véase Nota 26.3)	25.557
Por subvenciones de capital transferidas a resultados	3.539
Por Otros Ingresos Extraordinarios de enajenación de actividad económica (Véanse Notas 19.4 y 21)	23.867
Por otros ingresos extraordinarios	13.385
Total Ingresos Extraordinarios	66.348

Concepto	Importe
Por enajenación/envilecimiento de Inmovilizado Inmaterial, Material y Financiero	4.428
Por variación de provisiones de Inmovilizado Material, Inmaterial y Financiero	4.441
Por otros gastos extraordinarios	38.240
Por dotación Provisión para Riesgos y Gastos (Véase Nota 20.2)	32.939
Total Gastos Extraordinarios	80.048

Resultados Extraordinarios Netos	(13.700)
---	-----------------

En otros gastos extraordinarios se incluyen conceptos tales como: saneamiento preventivo de activos por importe de 15.000 Mls.Eur.; comisiones de operaciones crediticias canceladas previamente a su vencimiento por remodelación de la estructura de deuda corporativa (5.000 Mls.Eur.); imputación de reclamaciones a compañía de seguros cuya obtención vienen dilatándose en el tiempo (4.000 Mls.Eur.) y otros conceptos diversos aportados por las distintas sociedades del perímetro, entre ellos regulaciones de créditos fiscales de años anteriores en sociedades con pérdidas en los últimos ejercicios (2.000 Mls.Eur.).

25.9. El detalle de las aportaciones a resultados después de impuestos es el siguiente:

	Importe
Subconsolidado Asa Iberoamérica	1.353
Subconsolidado Siema	53.539
Subconsolidado Bioenergía	1.986
Subconsolidado Asa ICI	(18.210)
Subconsolidado Tecnologías de la Información	11.298
Subconsolidado Abengoa y Proceso de Consolidación	(4.797)
Total	45.169

Las Cuentas Anuales Individuales de las sociedades españolas incluidas en el perímetro de consolidación, se depositan, de acuerdo con la legislación mercantil en vigor, en el Registro Mercantil de la provincia donde radique su domicilio social.

NJ6457650



25.10. Las cifras netas de negocio de sociedades adscritas a actividades eléctricas en la Nota 7.t), son las siguientes:

Actividad	Importe
Producción en Régimen Especial: Cogeneración	62.768
Producción en Régimen Especial: Hidráulica	311
Producción en Régimen Especial: Transporte	3.057
Producción en Régimen Especial: Otras	28.106
Total	94.242

25.11. El saldo de los consumos y otros gastos externos asciende a 1.025.104 Mls.Eur., de los cuales 747.212 Mls.Eur. corresponden a compras, 27.927 Mls.Eur. corresponden a variación de existencias, 3 Mls.Eur. a devoluciones de compras, 120 Mls.Eur. a Rappels por compras y 250.089 Mls.Eur. a trabajos realizados por otras empresas.

El saldo de los gastos de personal asciende a 241.957 Mls.Eur., de los que 193.203 Mls.Eur. corresponden a sueldos, salarios y asimilados y 48.754 Mls.Eur. a cargas sociales o regímenes equivalentes.

25.12. El saldo del epígrafe Trabajos Realizados para el Inmovilizado asciende a 47.663 Mls.Eur., correspondientes a los gastos realizados por las sociedades para su inmovilizado, utilizando sus equipos y su personal, que se activan; de este importe, 27.046 Mls.Eur. responden a operaciones de compra-venta entre sociedades del perímetro de consolidación, a las que se le aplican los criterios y principios contables propios de la consolidación y que se explican en la Nota 7.h; el resto corresponden a sociedades individuales.

25.13. El saldo de Otros Ingresos Financieros asciende a 16.928 Mls.Eur., siendo los importes más significativos los correspondientes a Otros Ingresos Financieros por 14.636 Mls.Eur. y a Ingresos de Valores de Renta Fija por 1.414 Mls.Eur.

25.14. El detalle de los Otros Gastos de Explotación es el siguiente:

Concepto	Importe
Servicios Exteriores	216.344
Tributos	6.031
Otros Gastos de Gestión	14.044
Total	236.419


En el epígrafe Servicios Exteriores se recogen entre otros, arrendamientos y cánones por importe de 32.476 Mls.Eur., Transportes por importe de 32.042 Mls.Eur., servicios de Profesionales independientes por importe de 58.014 Mls.Eur, y otros servicios por importe de 49.637 Mls.Eur.

**Nota 26.- Relaciones con Empresas Vinculadas.**

- 26.1. La cuenta que Abengoa, S.A. mantiene con Inversión Corporativa I.C., S.A., al cierre del ejercicio presenta saldo cero.
- 26.2. Los dividendos distribuidos a empresas vinculadas durante el ejercicio han ascendido a 6.605 Mls.Eur.
- 26.3. Con fecha 17 de diciembre de 2002, Abengoa, S.A. ha vendido a Iniciativa de Bienes Inmuebles, S.A., sociedad filial de Inversión Corporativa I.C., S.A. (Véase Nota 17) unos terrenos e instalaciones de su propiedad. El precio de la venta ha sido de 28.858 Mls.Eur., con unas plusvalías en venta de 25.200 Mls.Eur. (Véase Nota 25.8). El precio de venta ha sido establecido en concordancia con informes sobre valor realizados por expertos profesionales independientes.
- 26.4. Con fecha 30 de diciembre de 2002, Telvent, S.A. sociedad filial cabecera del Grupo de Negocio de Tecnologías de la Información, ha adquirido a Inversión Corporativa I.C., S.A. un 3,71% de Xfera, S.A. por importe de 25.000 Mls.Eur., de los que han sido pagados 5.000 Mls.Eur. con posterioridad al cierre del ejercicio, estando previsto el resto de los pagos para marzo de 2003. Como consecuencia de la venta, Telvent, S.A. se ha hecho cargo de un importe de 99.963 Mls.Eur. de avales ante la Administración española, contragarantizados ante entidad financiera con un depósito de aproximadamente 50.000 Mls.Eur., clasificado como Tesorería en el balance de situación; esta situación en cuanto a importe podría, en su caso, ser temporal en la medida que pudieran producirse modificaciones en la normativa actual.

La citada inversión en Xfera se materializó por un importe que permitió compensar exactamente el coste total incurrido por Inversión Corporativa IC, S.A. (IC), hasta esa fecha, como consecuencia de esta inversión.

La justificación de la compra responde en consecuencia al interés estratégico de dicha participación para la actividad del Grupo, siendo la base del importe involucrado la restitución de los costes y gastos incurridos hasta esa fecha por IC. El respaldo de tal importe se sustenta en la recuperación futura a través del suministro de servicios y actividades, compatibles con el actual estado del desarrollo del negocio, sin que en tales consideraciones haya sido tenida en cuenta la situación patrimonial de Xfera a la fecha de compra.



Dado que la inversión resulta estratégica para el desarrollo del grupo de negocio de Tecnologías de la Información, la situación patrimonial de Xfera a la fecha de compra y las estimaciones de desarrollo de negocio futuro como entidad autónoma resultan irrelevantes para Abengoa, una vez que pueden considerarse superadas en diciembre de 2002 otras incertidumbres previas sobre la viabilidad del negocio de Xfera, en la medida que la recuperación de la inversión realizada hasta el momento se evalúa exclusivamente a través de los flujos de caja actualizados estimados por la demanda institucional derivada de los servicios que pueden actualmente suministrarse por parte de las entidades de Abengoa a Xfera. En consecuencia, solamente los desembolsos futuros adicionales, en la medida que se materialicen, pudieran tener repercusiones para Abengoa y las empresas de su grupo, que en cualquier caso estarán sujetos a los sistemas regulares de control y recuperación de la inversión, así como a los requisitos del cumplimiento de los índices de retorno de los importes invertidos, exigibles a cualquier otro desembolso de este tipo para las entidades que conforman Abengoa.

Abengoa, como empresa tecnológica con posibilidades reales de utilización del espectro de frecuencia adjudicado a Xfera y con servicios de apoyo que pueden competir en precio y calidad con los recibidos por la operadora de parte de cualquier otro suministrador, tiene expectativas ciertas de recuperación de la inversión que exceden la simple consideración de su posicionamiento como inversor pasivo de este proyecto de telecomunicaciones.

Ni la cuantía actual de la inversión comprometida, ni las otras repercusiones asociadas a la inversión, resultan en ningún caso de excesiva o relevante significación para Abengoa en su conjunto. La sociedad ha adoptado de hecho un principio contable de extrema prudencia, en la medida de vincular, en este ejercicio y en los futuros, unívocamente el importe invertido con la identificación de un activo intangible cuya valoración será en su caso objeto de contraste efectivo en cada cierre contable futuro, atendiendo a la evolución de las posibilidades del negocio inducido actual, y descartando toda implicación relacionada con la evolución patrimonial o financiera de la entidad participada.

Nota 27.- Otra Información.

27.1. Las remuneraciones satisfechas durante el ejercicio 2002 al conjunto de los miembros del Consejo de Administración como tales y del Consejo Asesor del Consejo de Administración de Abengoa, S.A., han ascendido a 256 Mls.Eur., en concepto de asignaciones y dietas, y a 45 Mls.Eur. por otros conceptos.

Adicionalmente, durante el ejercicio 2002 la remuneración satisfecha a la Alta Dirección de la Sociedad en cuanto a tal, considerando como miembros de la misma al conjunto de diecisiete personas que conforman los órganos de Presidencia, Comité de Estrategia y Direcciones de los Departamentos Corporativos, ha ascendido, por todos los conceptos tanto fijos como variables, a 4.086 Mls.Eur.

27.2. No existen anticipos ni créditos concedidos al conjunto de miembros del Consejo de Administración, así como tampoco obligaciones asumidas con ellos a título de garantías.

27.3. Durante el ejercicio 2002 se han abonado a Auditores y Firmas de Auditoría, honorarios por importe de 867 Mls.Eur. relativos a trabajos de auditoría financiera correspondiente a ese ejercicio. Adicionalmente, se han abonado 358 Mls.Eur. por otros conceptos.

**Nota 28.- Información sobre Medio Ambiente.**

Uno de los 4 Grupos de Negocio en que se estructura Abengoa centra su actividad en la prestación de servicios medioambientales, tales como reciclaje de residuos, limpiezas industriales e ingeniería medioambiental.

Befesa, sociedad cabecera de dicho Grupo de Negocio, aporta a los Estados Financieros Consolidados de Abengoa activos por importe de 547.312 Mls.Eur., ventas de 403.061 Mls.Eur. y resultados atribuibles de 16.249 Mls.Eur. que están afectos a la actividad medioambiental.

Al cierre del ejercicio 2002 Abengoa estima que no incurre en riesgos de naturaleza medioambiental que requieran dotación adicional de provisiones.

Es objetivo de Abengoa que todas sus sociedades obtengan Certificaciones de sus Sistemas de Gestión Ambiental. El empleo de técnicas de tratamiento con garantías de prevención de calidad ambiental, ha tenido un reconocimiento oficial a través de las certificaciones de gestión medioambiental (ISO 9000, ISO 14001 y EMAS). Como consecuencia de lo anterior, al terminar el año 2002, se tienen Sistemas de Gestión de Calidad certificados a través de la ISO 9000 para el 67% de las sociedades de Abengoa; igualmente se tienen Sistemas de Gestión Medioambiental certificados a través de ISO 14000 para el 33% de las sociedades.

La distribución porcentual de las Sociedades certificadas en Calidad y Medio Ambiente por Grupo de Negocio se detallan a continuación:

Grupo de Negocio	% Sociedades Certificadas según ISO 9000	% Sociedades Certificadas según ISO 14001
Tecnologías de la Información	90	30
Ingeniería y Construcción Industrial	71	29
Servicios Medioambientales	38	36
Bioenergía	-	-
Iberoamérica	89	22

Las sociedades españolas del Grupo de Negocio de Bioenergía, Ecocarburantes S.A. y Bioetanol Galicia S.A. están en fase de desarrollo e implantación de un modelo de gestión integrado de Calidad, Medio Ambiente y Prevención de Riesgos Laborales, teniendo como objetivo la implantación completa del sistema durante el presente año, para iniciar los tramites de certificación a finales de 2003 y su consecución en 2004. La sociedad High Plains, (perteneciente también al Grupo de Negocio de Bioenergía y ubicada en los Estados Unidos de América) se está rigiendo por normas locales de mayor influencia en su ámbito de producción.

Durante 2002, dos sociedades de nuestro Grupo de Negocio de Servicios Medioambientales han obtenido el Certificado de Verificación, que evidencia la conformidad del Sistema de Gestión Medioambiental con los requisitos del Reglamento Europeo de Gestión y Auditoría Medioambiental (EMAS), por lo que son ya tres las sociedades con dicho Certificado, teniendo una de ellas, además, aceptada su adhesión al EMAS.


**Nota 29.- Acontecimientos Posteriores al Cierre.**

- 29.1. Con fecha 31 de enero de 2003, Telvent, S.A., sociedad filial de Abengoa y cabecera del grupo de negocio de Tecnologías de la Información, ha adquirido el control de la División de Network Management Solutions de Metso Corporation, mediante la compra del 100% de sus filiales en Canadá y Estados Unidos valoradas en 35 MEUR incluyendo la caja disponible. Las dos compañías adquiridas, que pasarán a denominarse Telvent Canadá y Telvent USA, tienen unas ventas anuales de 60 MUSD y dan empleo a mas de 400 personas en sus oficinas de Calgary, Houston y Baltimore. La financiación de esta operación contará con un Leverage Buy Out. El Fondo de Comercio de Consolidación para esta adquisición se estima inicialmente en 16.000 Mls.Eur. aproximadamente; la cuantificación definitiva se pondrá de manifiesto durante el ejercicio 2003, una vez se haya finalizado el proceso de toma de control de las sociedades.

Esta adquisición proporciona a Telvent una posición de liderazgo a nivel internacional en el mercado de los Sistemas de Control e Información para los sectores energéticos de petróleo, gas y electricidad, así como para el sector de aguas. La División adquirida cuenta con un selecto portafolio de aplicaciones tecnológicas para el mercado indicado.

Telvent y Metso han estado colaborando tecnológicamente durante los últimos 9 años a través del acuerdo de integrador en exclusiva para España, que tenían establecido previamente a través de Sainco, filial de Telvent.


- 29.2. Con posterioridad al cierre del ejercicio de las sociedades incluidas en la consolidación, no han ocurrido otros acontecimientos susceptibles de influir significativamente en la información que reflejan las Cuentas Anuales Consolidadas formuladas por los administradores con ésta misma fecha, o que deban destacarse por tener trascendencia significativa para las diversas sociedades o el Grupo en su conjunto.

**Nota 30.- Cartera de Pedidos.**

El detalle de la Cartera de Pedidos al 31 de diciembre de 2002 por tipo de actividades es el siguiente:


Actividad	Importe
Actividad Tradicional	551.199
Actividad Llave en Mano	136.401
Actividad Recurrente	120.670
Total	808.270

NJ6457656

**Sociedades Dependientes incluidas en el Perímetro de Consolidación**

Denominación Social	Domicilio	Participación		Sociedad Titular de la Participación	Ver (Pág. 5)	Ver (Pág. 5)	Actividad (véase Pág. 5)	Auditor
		Coste en Mls.Eur.	% Sobre Nominal					
Abecnor Subestaciones, S.A. de C.V.	México D.F. (MX)	2	50,00	Abengoa México	-	C	(4)	-
Abecom, S.A.	Sevilla (ES)	988	100,00	Inabensa	-	a-b	(4)	C
Abelec, S.A.	Santiago (CL)	1	99,90	Abengoa Chile	-	a-b	(4)	A
Abema Limitada	Santiago (CL)	2	100,00	Abengoa Chile/Abensur	-	a-b	(2); (4)	A
Abencor Suministros, S.A.	Sevilla (ES)	4.219	100,00	Asa ICI	-	a-b	(4)	C
Abener El Sauz S.A. de C.V. (Aelsa)	México D.F. (MX)	6	100,00	Abener Energía	-	a-b	(4)	A
Abener Energía Ingeniería y Construcción Ind., S.A.	Sevilla (ES)	32.582	100,00	Asa ICI	-	a-b	(4)	A
Abener Inversiones, S.L. (antes Relsa)	Sevilla (ES)	22.861	100,00	Abener Energía	-	a-b	(4); (5)	-
Abengoa Bioenergía, S.L.	Sevilla (ES)	149.522	100,00	Abengoa	(**)	a-b	(1); (5)	-
Abengoa Brasil, S.A.	R. de Janeiro (BR)	318	100,00	Inabensa	-	a-b	(4)	E
Abengoa Chile, S.A.	Santiago (CL)	22.865	100,00	Asa Investment	-	a-b	(4)	A
Abengoa Comer. y Administração, S.A. (Abencasa)	R. de Janeiro (BR)	1.993	100,00	Asa Investment	-	a-b	(5)	-
Abengoa Limited	Edimburgo (UK)	29	100,00	Abener Energía	-	a-b	(4)	A
Abengoa México, S.A. de C.V.	México D.F. (MX)	2.499	90,00	Asa Investment	-	a-b	(4)	A
Abengoa Perú, S.A.	Lima (PE)	3.469	99,90	Asa Investment	-	a-b	(4)	A
Abengoa Puerto Rico, S.E.	San Juan (PR)	8	99,51	Abengoa	-	a-b	(4)	A
Abenor, S.A.	Santiago (CL)	6	100,00	Enicar Chile	-	a-b	(4)	A
Abensur Medio Ambiente, S.A.	Sevilla (ES)	3.294	100,00	Alianza Medioambiental	-	a-b	(2)	B
Abensur Servicios Urbanos, S.A.	Sevilla (ES)	23.996	100,00	Befesa Medio Ambiente	-	a-b	(2)	B
Abensur Trading Company, S.A.	Montevideo (UR)	2.488	100,00	Abensur	-	a-b	(2); (5)	-
Abensurasa, A.I.E.	Sevilla (ES)	2.945	100,00	Abensur	-	a-b	(2)	C
Abentel Telecomunicaciones, S.A.	Sevilla (ES)	3.793	100,00	Asa ICI	-	a-b	(3)	A
Adenur	Montevideo (UR)	8	100,00	Alianza Medioambiental	-	a-b	(2)	-
Aguas de Baena, AIE	Córdoba (ES)	325	100,00	Alianza Medioam./Abensur	-	a-b	(2)	D
Alfagrán, S.A.	Murcia (ES)	2.415	93,07	Alianza Medioambiental	-	a-b	(2)	B
Alianza Befesa Egmasa, S.L.	Huelva (ES)	76	50,00	Alianza Medioambiental	(**)	C	(2)	-
Alianza Medioambiental, S.L. (AMA)	Vizcaya (ES)	32.633	100,00	Befesa Medio Ambiente	-	a-b	(2); (5)	B
Altamira Medioambiental, S.L.	Alicante (ES)	99	100,00	Retraoil	(**)	a-b	(2)	-
Alto Belic, S.A.	Buenos Aires (AR)	394	80,00	Abengoa	-	a-b	(6)	E
Aluminios en Discos, S.A.	Huesca (ES)	2.000	66,67	Remetal	-	a-b	(2)	B
Aprovechamientos Energéticos Furesa, S.A.	Murcia (ES)	2.211	98,00	Abener Inversiones	-	a-b	(4)	C
Araucana de Electricidad, S.A.	Santiago (CL)	4	100,00	Enicar Chile	-	a-b	(4)	A
Arce Sistemas, S.A.	Vizcaya (ES)	1.769	100,00	Sainco Tráfico	-	a-b	(3)	A
Asa Bioenergy AG	Zug (CH)	118.811	100,00	Abengoa Bioenergía	(**)	a-b	(1); (5)	A
Asa Environment and Energy Holding AG (Asa E.E.H.)	Zug (CH)	214.592	100,00	Siema	-	a-b	(5)	A
Asa Iberoamérica, S.L. (antes Cartera Villamagna)	Sevilla	25.373	100,00	Abengoa	-	a-b	(5)	-
Asa ICI, S.L.	Sevilla	65.707	100,00	Abengoa	(**)	a-b	(4); (5)	-
Asa Investment AG	Zug (CH)	24.822	100,00	Asa Iberoamérica	-	a-b	(5)	A
Asa Investment Brasil	R. de Janeiro (BR)	-	100,00	Abengoa Brasil/MTC	(**)	a-b	(4)	-
Aser - Zinc	Vizcaya (ES)	15.626	100,00	MRH	-	a-b	(2); (5)	B
Aser, Compañía Industrial del Zinc, S.L. Aser II	Vizcaya (ES)	605	100,00	Aser Recuperación del Zinc	-	a-b	(2)	-
Aureca, Ac. Usadps y Rec. Energ. Princ. Asturias, S.A.	Madrid (ES)	3	100,00	Prisma	-	a-b	(2)	B
Aureca, Aceites Usados y Rec. Energ. Madrid, S.L.	Madrid (ES)	2.999	100,00	Tracemar	-	a-b	(2)	B
Aurecan, Aceites Usados y Rec. Energ. Andalucía, S.L.	Huelva (ES)	2.388	100,00	Tracemar	-	a-b	(2)	B
Auremur, Aceites Usados y Recup. Energ. Murcia, S.L.	Murcia (ES)	3.312	100,00	Tracemar	-	a-b	(2)	B
Aureval, S.L.	Valencia (ES)	1.923	100,00	Tracemar	-	a-b	(2)	B
AVR, S.L.	Madrid (ES)	3	99,90	Cartera Ambiental	-	a-b	(2)	-
Bargoa, S.A.	R. de Janeiro (BR)	10.952	90,00	Asa Invest./Abengoa C.y Ad.	-	a-b	(3); (4)	E
Befesa Gestión de Residuos Industriales	Madrid (ES)	60	100,00	Alianza Medioambiental	(**)	a-b	(2)	-
Befesa Medio Ambiente, S.A.	Vizcaya (ES)	338.083	91,71	Abengoa/Siema/Asa Env.	-	a-b	(2); (5)	B
Befesa México, S.A. de C.V.	México D.F. (MX)	2	100,00	Abengoa México	-	a-b	(2)	-
Befesa Servicios Corporativos, S.A.	Madrid (ES)	991	100,00	Befesa Medio Ambiente	-	a-b	(2)	B

NJ6457657


**Sociedades Dependientes incluidas en el Perímetro de Consolidación. (Continuación)**

Denominación Social	Domicilio	Participación		Sociedad Titular de la Participación	Ver (Pág. 5)	Ver (Pág. 5)	Actividad (véase Pág. 5)	Auditor
		Coste en Mls.Eur.	% Sobre Nominal					
Berako, S.A.	Vizcaya (ES)	689	100,00	Laitek Luz y Tecnología	(*)	a-b	(2)	B
Berako Equipos Especiales, S.L.	Vizcaya (ES)	3	100,00	Laitek Luz y Tecnología	(*)	a-b	(2)	B
BF Tiver	Asturias (ES)	28	94,00	Felguera Fluidos	-	a-b	(2)	-
Biocarburantes de Castilla y León, S.A.	Sevilla (ES)	301	50,00	Abengoa Bioenergía	-	c	(1)	A
Bioeléctrica de la Vega, S.A.	Sevilla (ES)	601	100,00	Abener Inversiones	-	a-b	(4)	-
Bioeléctrica Jienense, S.A.	Sevilla (ES)	885	95,00	Abener Inversiones	-	a-b	(4)	-
Bioener Energía, S.A.	Vizcaya (ES)	36	50,00	Abener Inversiones	-	a-b	(4)	-
Bioetanol Galicia, S.A.	La Coruña (ES)	19.534	90,00	Abengoa Bioenergía	-	a-b	(1)	A
Biomasa de Cantillana, S.A.	Sevilla (ES)	60	100,00	Inabensa/Abener Inversiones	-	a-b	(4)	-
Borg Austral, S.A.	Buenos Aires (AR)	2.666	100,00	Alianza Medioamb./Rontealde	-	a-b	(2)	E
Borgu, S.A.	Montevideo (UR)	13	100,00	Teyma Uruguay	(*)	a-b	(4)	-
C.D. Puerto San Carlos, S.A. de C.V.	México D.F. (MX)	13.587	100,00	Abener Energía	-	a-b	(4)	A
Carrierhouse Portugal, S.A.	Lisboa (PT)	1.202	100,00	Carrierhouse	-	a-b	(3)	A
Carrierhouse, S.A.	Madrid (ES)	2.872	100,00	Telvent, S.A.	-	a-b	(3)	A
Cartamb, S.L.	Madrid (ES)	726	99,80	Alianza Medioambiental	-	a-b	(2)	B
Cartera Ambiental, S.A.	Madrid (ES)	9.059	80,00	Alianza Medioambiental	-	a-b	(2)	B
Ciclaforma	Madrid (ES)	150	100,00	Alianza Medioambiental	-	a-b	(2)	-
Cogeneración Villaricos, S.A.	Sevilla (ES)	5.951	99,22	Abener Inversiones	-	a-b	(4)	C
Comercial Sear, S.L.	Zaragoza (ES)	2.534	100,00	Alianza Medioambiental	(*)	a-b	(2)	B
Compañía Industrial Asúa-Erandio, S.A. (Aser I)	Vizcaya (ES)	18.039	100,00	Aser Recuperación del Zinc	-	a-b	(2)	B
Complejo Ambiental Andino	Lima (PE)	248	100,00	Alianza Med./Abengoa Perú	-	a-b	(2)	-
Complejo Medioambiental de Andalucía (Nota 6.)	Huelva (ES)	23.850	100,00	Alianza Medioambiental	(*)	a-b	(2)	B
Complejo Medioambiental de México	México D.F. (MX)	-	100,00	Befesa México/Abemex	(**)	a-b	(4)	-
Complejo Medioambiental de Navarra	Navarra (ES)	60	100,00	Alianza Medioambiental	-	a-b	(2)	-
Construc. Metálicas Mexicanas, S.A. de C.V.	Querétaro (MX)	2.438	69,69	Abengoa México/Eucomsa	-	a-b	(4)	A
Desarrollos Eólicos de Arico, S.A.	Tenerife (ES)	40	66,65	Siema	-	a-b	(4)	-
Desarrollos Eólicos El Hinojal, S.A.	Sevilla (ES)	84	99,88	Siema	-	a-b	(4)	-
Dinurzio	Mallorca (ES)	915	100,00	Retraoil	-	a-b	(2)	B
Donslav	Donetsk (UA)	980	51,00	Remetal	-	a-b	(2)	-
Ecoagrícola, S.A.	Murcia (ES)	586	100,00	Abengoa Bioenergía	-	a-b	(1)	-
Ecocarburantes Españoles, S.A.	Murcia (ES)	10.172	95,10	Abengoa Bioenergía	-	a-b	(1)	A
Ecomat, S.A.	Vizcaya (ES)	4.018	70,00	Alianza Medioambiental	(*)	a-b	(2)	B
Edificio Valgrande, S.L.	Madrid (ES)	3	100,00	Telvent, S.A.	-	a-b	(6)	-
Eléctrica Biovega, S.A.	Sevilla (ES)	60	99,90	Abener Inversiones	-	a-b	(4)	-
ETBE Huelva	Sevilla (ES)	14	90,00	Abengoa Bioenergía	(**)	a-b	(1)	-
Emp. Mixta de Serv. Munic. de El Ejido, S.A. (Elsur)	Almería (ES)	1.262	70,00	Abensurasa	-	a-b	(2)	C
Energías Renovables Leonesas, S.A. (Erlasa)	Madrid (ES)	541	50,00	Abensur	-	a-b	(2)	-
Enernova Ayamonte, S.A.	Huelva (ES)	2.281	91,00	Abener Inversiones	-	a-b	(4)	C
Enicar Chile	Santiago (CL)	1	100,00	Abengoa Chile	-	a-b	(5)	A
Europea de Cons. Metálicas, S.A. (Eucomsa)	Sevilla (ES)	3.625	50,00	Asa ICI	-	c	(4)	A
Europea de Tratam. Industriales, Etrinsa, S.A.	Murcia (ES)	1.358	100,00	Alianza Medioambiental	-	a-b	(2)	B
Explotaciones Varias, S.A.	Ciudad Real (ES)	1.907	50,00	Abengoa	-	c	(6)	-
Felguera Fluidos, S.A.	Asturias (ES)	2.007	100,00	Alianza Medioambiental	-	a-b	(2)	B
Financiera Soteland, S.A.	Montevideo (UR)	11	100,00	Asa Investment	-	a-b	(7)	-
Flores e Hijos, S.A.	Madrid (ES)	583	100,00	Retraoil	(*)	a-b	(2)	-
Fotovoltaica Solar Sevilla, S.A.	Sevilla (ES)	48	80,00	Solúcar	(**)	a-b	(4)	-
Galdán, S.A.	Navarra (ES)	735	50,00	Remetal	-	c	(2)	B
Gestión Integral de Recursos Humanos, S.A.	Sevilla (ES)	60	100,00	Abengoa	(**)	a-b	(8)	-
Greencell, S.A.	Sevilla (ES)	410	100,00	Siema/Asa Environ./Anabensa	(**)	a-b	(1)	-

**Sociedades Dependientes incluidas en el Perímetro de Consolidación. (Continuación)**


Denominación Social	Domicilio	Participación		Sociedad Titular de la Participación	Ver (Pág. 5)	Ver (Pág. 5)	Actividad (véase Pág. 5)	Auditor
		Coste en Mls.Eur.	% Sobre Nominal					
Hidro Clean, S.A.	Vizcaya (ES)	2.177	100,00	Ecomat/Laitek	(*)	a-b	(2)	B
Hidro Limp, S.A.	Vizcaya (ES)	473	100,00	Ecomat	(*)	a-b	(2)	B
Hidroalfa, S.A.	Sevilla (ES)	60	100,00	Abensur/Nicsa	-	a-b	(2)	-
Hidrobeta, S.A.	Sevilla (ES)	60	100,00	Abensur/Nicsa	-	a-b	(2)	-
Hidrogamma, S.A.	Sevilla (ES)	60	100,00	Abensur/Nicsa	-	a-b	(2)	-
High Plains Corporation	Kansas (USA)	120.298	100,00	Asa Bioenergy Holding	-	a-b	(1)	E
Huepil de Electricidad, S.A.	Santiago (CL)	1	100,00	Abengoa Chile	(**)	a-b	(4)	A
Inabensa Bharat	N. Delhi (India)	2	100,00	Inabensa	(**)	a-b	(4)	-
Inabensa France, S.A.	Pierrelate (FR)	500	100,00	Inabensa	-	a-b	(4)	-
Inabensa Inc.	San Juan (PR)	10	100,00	Inabensa	-	a-b	(4)	-
Inabensa Maroc, S.A.	Tánger (MA)	1.504	100,00	Inabensa	-	a-b	(4)	-
Inabensa Rio, Ltda.	R. de Janeiro (BR)	-	100,00	Abengoa Brasil/MTC	(**)	a-b	(4)	-
Inarco, S.L.	Madrid (ES)	3	100,00	Prisma	-	a-b	(2)	-
Iniciativas Hidroeléctricas, S.A.	Sevilla (ES)	1.226	50,00	Abensur	-	c	(2)	C
Iniciativas Medioambientales, S.A.	Sevilla (ES)	3	99,80	Abensur	-	a-b	(2)	-
Instalaciones Abengoa, Inabensa, S.A.	Sevilla (ES)	17.307	99,99	Asa ICI	-	a-b	(4)	A
Instalaciones Inabensa, Costa Rica	San José (CR)	-	100,00	Inabensa	(**)	a-b	(4)	-
Internet Datahouse, S.A.	Madrid (ES)	3.125	100,00	Telvent, S.A.	-	a-b	(3)	-
Internet Recicla, S.A.	Madrid (ES)	61	100,00	Alianza Med./Telvent Sy R	-	a-b	(2)	-
Intersplav (consolida a través de P. Equiv.)	Sverdlovsk (UA)	3.726	50,84	Remetal	-	a-b	(2)	A
Inversora Enicar, S.A.	Montevideo (UR)	2	100,00	Abengoa Chile	-	a-b	(5)	A
L.T. 304 Noroeste, S.A. de C.V.	México D.F. (MX)	5	100,00	Abengoa México	-	a-b	(4)	A
L.T. Rosarito y Monterrey, S.A. de C.V.	México D.F. (MX)	11	100,00	Abengoa México	-	a-b	(4)	A
Laitek Luz y Tecnología, S.A.	Vizcaya (ES)	9.154	70,00	Alianza Medioambiental	(*)	a-b	(2)	B
Líneas Altamira, S.A. de C.V.	México D.F. (MX)	2	50,00	Abengoa México	(**)	c	(4)	-
MRH Residuos Metálicos, S.L.	Vizcaya (ES)	42.747	100,00	Befesa Medio Ambiente	-	a-b	(2); (5)	B
MTC Engenharia, S.A.	R. de Janeiro (BR)	1.512	100,00	Asa Investment	-	a-b	(4)	E
Mundiland, S.A.	Montevideo (UR)	55	100,00	Telvent AG	-	a-b	(5)	A
Negocios e Inversiones de Centroamérica, S.A.	C. de Panamá (PA)	1.073	100,00	Abengoa	-	a-b	(5)	-
Negocios Industr. y Comerciales, S.A. (Nicsa)	Madrid (ES)	1.791	100,00	Abencor Suministros	-	a-b	(4)	C
Nicsa Trading Corporation	Miami (USA)	168	100,00	Nicsa	-	a-b	(4)	-
Nordeste Transmissora de Energia, S.A. (NTE)	R. de Janeiro (BR)	5	51,00	Inabensa	-	a-b	(4)	E
Nuema, Nuevas Energías Madrid, S.L.	Madrid (ES)	3	100,00	Prisma	-	a-b	(2)	-
Nueva Electricidad del Gas, S.A. (Nuegas)	Sevilla (ES)	5.939	98,58	Asa ICI	-	a-b	(4)	A
Pandefloc, S.A.	Montevideo (UR)	408	100,00	Teyma Uruguay	-	a-b	(4)	A
Planta de Tratamientos Ácidos	México D.F. (MX)	1	100,00	Bef. México/Abemex	(**)	a-b	(2)	-
Prisma, Promoc. Ind. y Servicios Med., S.L.	Madrid (ES)	14.723	100,00	Alianza Medioambiental	-	a-b	(2); (5)	B
Procesos Ecológicos Carmona 1, S.A.	Sevilla (ES)	63	100,00	Procesos Ecológicos/AMA	-	a-b	(2)	-
Procesos Ecológicos Carmona 2, S.A.	Sevilla (ES)	90	100,00	Procesos Ecológicos/Abensur	-	a-b	(2)	-
Procesos Ecológicos Carmona 3, S.A.	Sevilla (ES)	60	100,00	Procesos Ecológicos/Abensur	-	a-b	(2)	-
Procesos Ecológicos Lorca 1, S.A.	Sevilla (ES)	180	100,00	Procesos Ecológicos/Abensur	-	a-b	(2)	-
Procesos Ecológicos Vilches, S.A.	Sevilla (ES)	1.148	100,00	Alianza Med./Procesos Ec.	-	a-b	(2)	C
Procesos Ecológicos, S.A. (Proecsa)	Sevilla (ES)	881	50,00	Alianza Medioambiental	-	c	(2); (5)	-
Procesos y Gestión Ambiental, S.A.	Barcelona (ES)	572	80,00	Cartera Ambiental	(*)	a-b	(2)	-
Proyectos Técnicos Industriales, S.A. (Protisa)	Madrid (ES)	550	100,00	Inabensa	-	a-b	(4)	A
Puerto Real Cogeneración, S.A. (Precosa)	Cádiz (ES)	176	90,02	Abener Inversiones	-	a-b	(4)	A
Recycling Logistics, S.A.	Vizcaya (ES)	60	100,00	Asa Recuperación del Zinc	-	a-b	(2)	B
Refinados del Aluminio, S.A. (Refinalsa)	Valladolid (ES)	8.670	100,00	Remetal	-	a-b	(2)	B
Remetal, S.L.	Vizcaya (ES)	53.971	100,00	MRH	-	a-b	(2); (5)	B
Remetal Trading and Investment AG	Zurich (CH)	25	100,00	Remetal	-	a-b	(2)	-
Remetal TRP Ltd.	Manchester (UK)	14.423	100,00	Remetal	-	a-b	(2)	E

NJ6457659

**Sociedades Dependientes incluidas en el Perímetro de Consolidación (Continuación)**

Denominación Social	Domicilio	Participación		Sociedad Titular de la Participación	Ver (Pág. 5)	Ver (Pág. 5)	Actividad (véase Pág. 5)	Auditor
		Coste en Mls.Eur.	% Sobre Nominal					
Reromas, S.L.	Portevedra (ES)	127	90,02	Retraoil	(*)	a-b	(2)	-
Residuos Sólidos Urbanos de Ceuta, S.L.	Ceuta (ES)	2.030	50,00	Abengoa	-	C	(2)	-
Retraoil, S.L.	La Rioja (ES)	3.510	100,00	Tracemar	-	a-b	(2)	B
Rontealde, S.A.	Vizcaya (ES)	36.510	90,00	Alianza Medioambiental	-	a-b	(2)	B
S.A. de Instalaciones de Control (Sainco)	Madrid (ES)	39.066	100,00	Telvent, S.A.	-	a-b	(3)	A
S.E.T. Sureste Peninsular, S.A. de C.V.	México D.F. (MX)	816	100,00	Abengoa México	-	a-b	(4)	A
Sainco Brasil, S.A. (antes BST, S.A.)	R. de Janeiro (BR)	1.381	100,00	Sainco Tráfico	-	a-b	(3)	E
Sainco Denmark, ApS	Copenhague (DK)	17	100,00	Sainco	-	a-b	(3)	-
Sainco Electric Traffic, C.S.	Beijing (CN)	630	100,00	Sainco Tráfico	-	a-b	(3)	-
Sainco México, S.A. de C.V.	México D.F. (MX)	1.293	99,98	Sainco	-	a-b	(3)	A
Sainco Portugal, S.A.	Lisboa (PT)	50	100,00	Abentel Telecomunicaciones	-	a-b	(3)	-
Sainco Scandinavia, AB	Ostersund (SE)	334	100,00	Sainco	-	a-b	(3)	-
Sainco Soc. Argentina de Ingenier. y Control, S.A.	Buenos Aires (AR)	572	100,00	Sainco Tráfico	-	a-b	(3)	E
Sainco Tráfico Thailand Ltd.	Bangkok (TH)	46	100,00	Sainco Tráfico	-	a-b	(3)	E
Sainco Tráfico, S.A.	Madrid (ES)	6.452	100,00	Sainco	-	a-b	(3)	A
Saincel Sistemas Navales, S.A.	Sevilla (ES)	1.202	50,00	Sainco	-	C	(3)	A
Sanlúcar Solar, S.A.	Sevilla (ES)	59	100,00	Solúcar/Asa Environment	-	a-b	(4)	-
Sanlúcar Solar Solúcar, S.A.	Sevilla (ES)	500	100,00	Siema	(**)	a-b	(4); (5)	-
Serv. Aux. de Administración, S.A. de C.V.	México D.F. (MX)	5	100,00	Abengoa México	-	a-b	(4)	A
Serv. Integr. de Mant. y Operación, S.A. (Simosa)	Sevilla (ES)	109	100,00	Inabensa	-	a-b	(4)	C
Sistemas de Control de Energía, S.A. (Sicel)	Sevilla (ES)	1.245	100,00	Sainco	-	a-b	(3)	-
Siace Cogeneración, S.A.	Madrid (ES)	8.686	90,00	Abener Inversiones	-	a-b	(4)	A
Soc. Inver. en Ener. y Medioambiente, S.A. (Siema)	Sevilla (ES)	93.008	100,00	Abengoa	-	a-b	(5)	A
Sondika Zinc, S.A.	Vizcaya (ES)	1.727	51,00	Comp. Ind Asria Erandio	-	a-b	(2)	B
Subestaciones y Líneas en el Bajo Oriental	México D.F. (MX)	2	50,00	Abengoa México	(**)	C	(4)	-
Sul Transmissora de Energía - STE	México D.F. (MX)	-	100,00	Abengoa Brasil/MTC	(**)	a-b	(4)	-
Suminis. Petrolíferos del Mediterráneo, S.L.	Valencia (ES)	825	99,90	Alianza Medioambiental	-	a-b	(2)	-
Tec - 38, S.L.	Vizcaya (ES)	715	100,00	Remetal	-	a-b	(2)	-
Telecc/m Ventures AG (Telvent)	Zug (CH)	8.757	100,00	Siema	-	a-b	(5)	A
Telvent Factory Holding AG	Zug (CH)	7.886	100,00	Telvent, S.A.	-	a-b	(3); (5)	A
Telvent Interactiva, S.A.	Madrid (ES)	240	100,00	Telvent, S.A.	-	a-b	(3)	A
Telvent Outsourcing, S.A. (antes Siatec)	Sevilla (ES)	476	100,00	Telvent, S.A.	-	a-b	(3)	C
Telvent, S.A.	Madrid (ES)	33.156	94,56	Abengoa/Telvent AG	-	a-b	(3); (5)	A
Telvent, B.V.	Amsterdam (NL)	50	100,00	Siema	-	a-b	(5)	-
Teyma Abengoa, S.A.	Buenos Aires (AR)	31.601	100,00	Asa Investment	-	a-b	(4)	E
Teyma Paraguay, S.A.	Asunción (PY)	91	100,00	Teyma Uruguay	-	a-b	(4)	-
Teyma Uruguay, S.A.	Montevideo (UR)	3.009	92,00	Asa Investment	-	a-b	(4)	A
Teytel, S.A.	Buenos Aires (AR)	12	99,90	Teyma Abengoa	(**)	a-b	(3)	-
Trademed, Tratam. del Mediterráneo, S.L.	Murcia (ES)	2.020	100,00	Prisma	-	a-b	(2)	B
Tráfico e Ingeniería, S.A. (TrafinSA)	Asturias (ES)	1.035	100,00	Sainco Tráfico/Arce Sistemas	-	a-b	(3)	C
Tratamiento de Aceites y Marpoles, S.A.	Madrid (ES)	13.992	50,00	Alianza Medioambiental	-	a-b	(2); (5)	B
Trespi, S.L.	Valencia (ES)	362	100,00	Sum. Petrolif. del Med.	-	a-b	(2)	B
Tría Equip de Gestión Ambiental, S.L.	Barcelona (ES)	519	80,00	Cartera Ambiental	(*)	a-b	(2)	-
Unión Química y Naval, S.L. (Unquinaval)	Cádiz (ES)	2.778	100,00	Alianza Medioambiental	-	a-b	(2)	B
Urbaoil	Madrid (ES)	60	100,00	Tracemar	-	a-b	(2)	B
Valcritic, S.A.	Valladolid (ES)	6.786	100,00	Remetal/Refinalas	-	a-b	(2)	B
Vicent+ Fresno Aceites, S.L.	Vizcaya (ES)	177	95,00	Aureca	-	a-b	(2)	-
Zindes, S.A.	Vizcaya (ES)	4.154	51,00	Comp. Ind Asria Erandio	-	a-b	(2)	B

NJ6457660



- (*) Sociedades adquiridas durante el ejercicio y/o toma de participación adicional en sociedades ya incluidas en el perímetro de consolidación del año anterior. La incorporación de estas sociedades al perímetro ha representado unas ventas agregadas de 29.512 Mls.Eur.
- (**) Sociedades constituidas durante el ejercicio. La incorporación de estas sociedades al perímetro ha representado unas ventas agregadas de 3.753 Mls.Eur.

Los supuestos contemplados en el Art. 2º R.D. 1815/91 por el que se aprueban las Normas para la Formulación de Cuentas Anuales Consolidadas son:


- a. Que la sociedad dominante posea la mayoría de los derechos de voto.
- b. Que la sociedad dominante tenga la facultad de nombrar a la mayoría de los miembros del órgano de administración.
- c. Que la sociedad dominante pueda disponer, en virtud de acuerdos celebrados con otros socios, de la mayoría de los derechos de voto.

Los porcentajes de participación han sido redondeados por exceso a 2 decimales.

Salvo indicación en sentido contrario, la fecha de cierre de las últimas cuentas anuales es 31.12.02.

- (1) Área de actividades del Grupo de Negocio de: Bioenergía.
- (2) Área de actividades del Grupo de Negocio de: Servicios Medioambientales.
- (3) Área de actividades del Grupo de Negocio de: Tecnologías de la Información.
- (4) Área de actividades del Grupo de Negocio de: Ingeniería y Construcción Industrial.
- (5) Sociedad de Cartera.
- (6) Adquisición y explotación de fincas rústicas y urbanas, así como otras actividades relacionadas.
- (7) Servicios financieros.
- (8) Servicios auxiliares.

- A Auditado por PricewaterhouseCoopers Auditores, S.L.
- B Auditado por Deloitte & Touche España, S.L.
- C Auditado por Auditoría y Consulta, S.A.
- D Auditado por Auditores y Consultores del Sur, S.A.
- E Auditado por Otros Auditores.

**Sociedades Asociadas incluidas en el Perímetro de Consolidación**

Denominación Social	Domicilio	Participación		Sociedad Titular de la Participación	(*)	Art. del R.D. 1815/91	Actividad	Auditor
		Costa en Mls.Eur.	% Sobre Nominal					
ABG Servicios Medioambientales, S.A.	Vizcaya (ES)	38	20,00	Alianza Medioambiental	-	5º 3	(2)	-
Abalnor T&D	México D.F. (MX)	-	25,00	Abengoa México	(*)	5º 3	(4)	-
Aguas del Tunari, S.A.	Cochabamba (BO)	2.384	25,00	Abensur Trading Comp.	-	5º 3	(2)	-
Cogeneración del Sur, S.A.	Sevilla (ES)	130	45,00	Abencor Suministros	-	5º 3	(4)	C
Cogeneración Motril, S.A.	Sevilla (ES)	1.403	39,00	Abener Inversiones	-	5º 3	(4)	E
Consortio Teyma M&C	Santiago (CL)	-	49,90	Abengoa Chile	-	5º 3	(4)	-
Deydesa 2000, S.L.	Álava (ES)	6.743	40,00	Remetal	-	5º 3	(2)	E
Digitel-Micrologix-Sainco Tráfico, AIE	Madrid (ES)	-	50,00	Sainco Tráfico	-	5º 3	(3)	-
Dragados Ind. Electric Traffic-Indra-S.Tráfico, AIE	Madrid (ES)	3	22,75	Sainco Tráfico	-	5º 3	(3)	-
Ecología Canaria, S.A. (Ecansa)	Las Palmas (ES)	68	45,00	Unquinaval	-	5º 3	(2)	-
Ecolube	Madrid (ES)	5.526	30,00	Tracemar	-	5º 3	(2)	-
Expansão Transmissão de Energia Eletrica, Ltda.	R. de Janeiro (BR)	5.573	25,00	Abengoa Brasil	-	5º 3	(4)	-
Krasbilmet	Krasnoyarsk (RU)	639	32,00	Remetal	-	5º 3	(2)	-
Líneas Baja California Sur, S.A. de C.V.	México D.F. (MX)	-	50,00	Abengoa México	(*)	5º 3	(4)	-
Línea de Transmisión de Comahue, S.A.	Buenos Aires (AR)	-	22,50	Teyma Abengoa	-	5º 3	(4)	-
Líneas Sistemas Nacional	México D.F. (MX)	-	33,30	Abengoa México	-	5º 3	(4)	A
Líneas y Sub 506	México D.F. (MX)	-	25,00	Abengoa México	(*)	5º 3	(4)	-
Líneas y Sub de México	México D.F. (MX)	-	33,30	Abengoa México	(*)	5º 3	(4)	-
Mogabar, S.A.	Córdoba (ES)	94	48,00	Abengoa	-	5º 3	(4)	-
Nap de la Américas	Madrid (ES)	1.111	20,00	Telvent, S.A.	(*)	5º 3	(3)	-
Obimet	Odessa (UA)	156	26,00	Remetal	-	5º 3	(2)	-
Sdem Inabensa, S.A.	Madrid (ES)	-	50,00	Inabensa	-	5º 3	(4)	-
Sociedade Combustíveis Bioquímicos, S.A.	Setúbal (PT)	46	40,00	Abengoa Bioenergía	-	5º 3	(1)	-
Subestaciones 410, S.A. de C.V.	México D.F. (MX)	2	33,30	Abengoa México	-	5º 3	(4)	-
Subestaciones 611 BC, S.A. de C.V.	México D.F. (MX)	2	50,00	Abengoa México	(*)	5º 3	(4)	-
Subestaciones 615, S.A. de C.V.	México D.F. (MX)	2	50,00	Abengoa México	(*)	5º 3	(4)	-
Subestaciones y Líneas de México	México D.F. (MX)	2	33,30	Abengoa México	(*)	5º 3	(4)	-
Tenedora de Acciones de Red Eléc. del Sur, S.A.	Lima (PE)	4.864	33,30	Abengoa Perú	-	5º 3	(5)	-
TSMC Ing y Construcción	Santiago (CL)	-	33,30	Abengoa Chile	-	5º 3	(4)	-
Tuca, AIE	Barcelona (ES)	3	50,00	Sainco Tráfico	-	5º 3	(3)	-
Tuxpar TXD, S.A. de C.V.	México D.F. (MX)	2	33,30	Abengoa México	-	5º 3	(4)	A


(*) Sociedades constituidas durante el ejercicio. La incorporación de estas sociedades al perímetro ha representado unas ventas agregadas prácticamente nulas, dado que son sociedades que están, en general, en fase previa al inicio de operaciones.

El art. 5º 3 del R.D. 1815/91 por el que se aprueban las Normas para la Formulación de Cuentas Anuales Consolidadas establece la presunción de sociedades asociadas cuando una o varias sociedades del grupo posean una participación en el capital de una sociedad que no pertenezca al grupo de al menos el 20%, pasando este porcentaje a ser del 3% si la sociedad participada cotizara en Bolsa.

- (1) Área de actividades del Grupo de Negocio de: Bioenergía.
- (2) Área de actividades del Grupo de Negocio de: Servicios Medioambientales.
- (3) Área de actividades del Grupo de Negocio de: Tecnologías de la Información.
- (4) Área de actividades del Grupo de Negocio de: Ingeniería y Construcción Industrial.
- (5) Sociedad de Cartera.

A, C y E: Véase hoja 5 del Anexo I.

NJ6457662

**Entidades Multigrupo incluidas en el Perímetro de Consolidación**

Denominación de la Entidad	Domicilio	Participación		Sociedad Socio en la Entidad	(*)	Art. del R.D. 1815/91 (**)	Actividad (véase Página 2)	Auditor
		Coste en Mls.Eur.	% Sobre Nominal					
Abecotel	Lima (PE)	-	60,50	Abengoa Perú	-	4º2.a	(4)	-
Abengoa	Lima (PE)	-	50,00	Abengoa Perú	-	4º2.a	(4)	-
Abensaih	Sevilla (ES)	4	65,00	Abensur	(*)	4º2.a	(2)	-
Arocastin Sta Pola	Elche (ES)	5	20,00	Inabensa	(*)	4º2.a	(4)	-
Atabal	Sevilla (ES)	3	53,00	Abensur	(*)	4º2.a	(2)	B
Atocha Ave	Madrid (ES)	18	33,34	Inabensa	(*)	4º2.a	(4)	-
Calatayud	Zaragoza (ES)	3	50,00	Abensur	-	4º2.a	(2)	B
Campus Aljarafe	Porto devedra (ES)	1	25,00	Inabensa	-	4º2.a	(4)	-
Centrales	Madrid (ES)	12	50,00	Inabensa	(*)	4º2.a	(4)	-
Chapin 2002	Sevilla (ES)	12	25,00	Inabensa	-	4º2.a	(4)	-
Colectores Motril	Madrid (ES)	3	50,00	Abensur	-	4º2.a	(2)	-
Consorcio Abengoa Perú Cosapi	Lima (PE)	-	13,00	Abengoa Perú	-	4º2.a	(4)	-
Consorcio FAT (Ferrovia-Agroman-Teyma)	Montevideo (UR)	575	40,00	Teyma Uruguay	-	4º2.a	(4)	-
Consorcio Isinelco	R. de Janeiro (BR)	346	25,00	Abengoa Brasil	(*)	4º2.a	(4)	-
Consortium	Madrid (ES)	3	50,00	Inabensa	(*)	4º2.a	(4)	-
Control Aéreo Gavá	Barcelona (ES)	42	30,00	Inabensa	-	4º2.a	(4)	-
Cosapi Abengoa	Lima (PE)	-	50,00	Abengoa Perú	-	4º2.a	(4)	-
CT Ilo	Lima (PE)	-	25,00	Inabensa	(*)	4º2.a	(4)	-
CT Ilo 2- rehabilitación	Lima (PE)	-	50,00	Abengoa Perú	-	4º2.a	(4)	-
Deca	Sevilla (ES)	2	32,25	Abensur	-	4º2.a	(2)	B
Depuibaix	Barcelona (ES)	1	10,00	Abensur	-	4º2.a	(2)	D
Edar El Prat	Barcelona (ES)	3	50,00	Abensur	(*)	4º2.a	(2)	-
Edar Las Palmas	Madrid (ES)	3	50,00	Abensur	-	4º2.a	(2)	B
Eidra	Sevilla (ES)	2	42,00	Inabensa	(*)	4º2.a	(4)	-
Electrificación Alcobendas	Madrid (ES)	6	33,33	Inabensa	-	4º2.a	(4)	-
Electrificación Cádiz	Sevilla (ES)	9	33,33	Inabensa	-	4º2.a	(4)	-
Electrificación Corredor	Madrid (ES)	12	25,00	Inabensa	-	4º2.a	(4)	-
Erabi	Vizcaya (ES)	30	20,00	Inabensa	(*)	4º2.a	(4)	-
Estega	Sevilla (ES)	4	65,00	Abensur Medio Ambiente	-	4º2.a	(2)	D
Explotación Utrera	Sevilla (ES)	3	50,00	Abensur Medio Ambiente	(*)	4º2.a	(2)	B
Fenollar	Valencia (ES)	3	50,00	Abensur	-	4º2.a	(2)	-
Gelida	Barcelona (ES)	3	50,00	Abensur	(*)	4º2.a	(2)	-
Groupement Manantali	Madrid (ES)	4	33,33	Inabensa	(*)	4º2.a	(4)	-
Guadajara	Sevilla (ES)	3	55,00	Abensur Medio Ambiente	(*)	4º2.a	(2)	B
H. Campus de la Salud	Sevilla (ES)	12	20,00	Inabensa	(*)	4º2.a	(4)	-
Idam Almeria	Sevilla (ES)	2	50,00	Abensur	-	4º2.a	(2)	B
Idam Carboneras	Sevilla (ES)	3	43,00	Abensur	-	4º2.a	(2)	B
Idam Cartagena	Sevilla (ES)	1	37,50	Abensur	-	4º2.a	(2)	B
Inabensa-Sergesa I	Madrid (ES)	1	50,00	Inabensa	(*)	4º2.a	(4)	-
Inabensys	Sevilla (ES)	1	55,50	Inabensa	(*)	4º2.a	(4)	-
Inafer	Barcelona (ES)	6	60,00	Inabensa	-	4º2.a	(4)	-
Inelin	Madrid (ES)	12	48,50	Inabensa	-	4º2.a	(4)	-
Iscoaben 10	Madrid (ES)	180	33,00	Inabensa	-	4º2.a	(4)	-
Jerez Ferroviaria	Sevilla (ES)	12	10,00	Inabensa	-	4º2.a	(4)	-
Línea 1 (Montajes Guinovart, Inabensa)	Madrid (ES)	6	50,00	Inabensa	-	4º2.a	(4)	-
Línea 10	Madrid (ES)	120	50,00	Inabensa	-	4º2.a	(4)	-
Línea 400 kv	Madrid (ES)	24	25,00	Inabensa	(*)	4º2.a	(4)	-

NJ6457663



Entidades Multigrupo Incluidas en el Perímetro de Consolidación (Continuación)

Denominación de la Entidad	Domicilio	Participación		Sociedad Socio en la Entidad	(*)	Art. del R.D. 1815/91 (**)	Actividad	Auditor
		Coste en Mls.Eur.	% Sobre Nominal					
Líneas Manantani	Madrid (ES)	12	25,00	Inabensa	-	4º.2.a	(4)	-
Lluchmajor	Valencia (ES)	2	50,00	Abensur	-	4º.2.a	(2)	D
Mataró	Madrid (ES)	6	50,00	Inabensa	-	4º.2.a	(4)	-
Meirama	La Coruña (ES)	54	6,00	Abensur Medio Ambiente	-	4º.2.a	(2)	-
Motril Salobreña	Granada (ES)	3	50,00	Abensur	-	4º.2.a	(2)	-
MVA	Madrid (ES)	9	33,33	Inabensa	-	4º.2.a	(4)	-
Negratín Amapuzora	Sevilla (ES)	3	50,00	Abensur	(*)	4º.2.a	(2)	-
Novo Hospital de Santiago	Pontevedra (ES)	3	5,00	Inabensa	-	4º.2.a	(4)	-
Norsanes	Madrid (ES)	18	40,00	Sainco	-	4º.2.a	(3)	-
Patronato de Deportes	Elche (ES)	4	20,00	Inabensa	(*)	4º.2.a	(4)	-
Pista Santiago	Madrid (ES)	12	50,00	Inabensa	-	4º.2.a	(4)	-
PL Huelva (Detea - Inabensa)	Sevilla (ES)	6	40,00	Inabensa	-	4º.2.a	(4)	-
Poniente	Almería (ES)	3	50,00	Abensur Medio Ambiente	-	4º.2.a	(2)	B
Ribera	Valencia (ES)	3	50,00	Abensur	(*)	4º.2.a	(2)	-
Rincón de la Victoria	Málaga (ES)	3	50,00	Abensur	-	4º.2.a	(2)	-
S/E Línea 6	Madrid (ES)	6	50,00	Inabensa	(*)	4º.2.a	(4)	-
S/E Torre Arias	Madrid (ES)	1	80,00	Inabensa	(*)	4º.2.a	(4)	-
S.T. - Acisa	Barcelona (ES)	1	50,00	Sainco Tráfico, S.A.	-	4º.2.a	(3)	-
Sahechobres	Valladolid (ES)	4	62,00	Abensur	-	4º.2.a	(2)	D
Sainsel Teyrna Abengoa	Buenos Aires (AR)	20	100,00	Sainsel	-	4º.2.a	(3)	-
Salillas	Madrid (ES)	18	33,00	Inabensa	(*)	4º.2.a	(4)	-
Santa Justa Ave	Sevilla (ES)	9	33,00	Inabensa	-	4º.2.a	(4)	-
Sector Es: e	Llobregat (ES)	3	50,00	Abensur	-	4º.2.a	(2)	-
Serveis Lleida	Lérida (ES)	6	40,00	Inabensa	-	4º.2.a	(4)	-
Sinamon	Madrid (ES)	18	33,30	Inabensa	-	4º.2.a	(4)	-
ST- E Otaduy - E. Cantábrico	Bilbao (ES)	6	34,00	Sainco Tráfico, S.A.	-	4º.2.a	(3)	-
Sta. María de Gula	Las Palmas (ES)	6	100,00	Abensur Medio Ambiente	-	4º.2.a	(2)	-
ST-FCC-Sice	Madrid (ES)	2	34,00	Sainco Tráfico, S.A.	-	4º.2.a	(3)	-
Subestaciones Villaverde Bajo	Sevilla (ES)	9	33,33	Inabensa	-	4º.2.a	(4)	-
Teulada - Moraira	Valencia (ES)	3	42,50	Abensur	-	4º.2.a	(2)	-
Transur	Moquegua (PE)	-	50,00	Abengoa Perú	-	4º.2.a	(4)	-
UTE Duro Felguera Plantas Industriales	Gijón (ES)	-	50,00	Felguera Fluidos	(*)	4º.2.a	(2)	-
UTE ST-Sice	Madrid (ES)	-	50,00	Sainco Tráfico, S.A.	-	4º.2.a	(3)	-
UTE Servicios y maquinaria Duro Felguera	Gijón (ES)	-	50,00	Felguera Fluidos	(*)	4º.2.a	(2)	-
Utre-a-Dos Hermanas	Sevilla (ES)	9	33,33	Inabensa	-	4º.2.a	(4)	-
Vendrell	Barcelona (ES)	3	50,00	Abensur	-	4º.2.a	(2)	-
Villareal	Sevilla (ES)	3	50,00	Abensur	(*)	4º.2.a	(2)	-
Vimaben	Sevilla (ES)	6	50,00	Inabensa	(*)	4º.2.a	(4)	-
Vinalopó	Sevilla (ES)	2	33,30	Abensur	(*)	4º.2.a	(2)	-

(*) Sociedades / Entidades incorporadas al perímetro de consolidación durante el presente ejercicio (Véase Nota 6.8).

(**) El art. 4º.2.a del R.D. 1815/91 por el que se aprueban las Normas para la Formulación de Cuentas Anuales Consolidadas define la consideración de sociedades multigrupo cuando en los estatutos sociales se establezca la gestión conjunta.

- (1) Área de actividades del Grupo de Negocio de: Bioenergía.
- (2) Área de actividades del Grupo de Negocio de: Servicios Medioambientales.
- (3) Área de actividades del Grupo de Negocio de: Tecnologías de la Información.
- (4) Área de actividades del Grupo de Negocio de: Ingeniería y Construcción Industrial.

B y D: Véase hoja 5 del Anexo I.

NJ6457664




Sociedades con Actividades Eléctricas (Véase Nota 7.t) de la Memoria incluidas en el Perímetro de Consolidación

Sociedad	Domicilio	Actividad (*)	Comentarios
Abenor, S.A.	Santiago (CL)	(9)	En actividad
Aceites Usados y Recup. Energ. Murcia, S.L.	Murcia (ES)	(8)	En actividad
Alfagrán, S.A.	Murcia (ES)	(8)	En actividad
Aprovechamientos Energéticos Furesa, S.A.	Murcia (ES)	(1)	En fase de pruebas
Araucana de Electricidad, S.A.	Santiago (CL)	(9)	En actividad
Aureca, Ac.Us. y Rec. Energ.Princ. Asturias, S.A.	Madrid (ES)	(8)	En actividad
Aureca, Aceites Usados y Rec. Energ. Madrid, S.L.	Madrid (ES)	(8)	En actividad
Aufecan, Aceites Usados y Rec. Energ. Andalucía, S.L.	Huelva (ES)	(8)	En actividad
Aureval Aceites Usados y Recup. Energ. Valencia, S.L.	Valencia (ES)	(8)	En actividad
Bioetanol Galicia, S.A.	La Coruña (ES)	(3)	En fase de construcción
Biomasa del Genil, S.A.	Sevilla (ES)	-	Sin actividad. (En disolución)
Biomasa del Guadiamar, S.A.	Sevilla (ES)	-	Sin actividad. (En disolución)
Cogeneración del Sur, S.A.	Sevilla (ES)	(1)	En actividad
Cogeneración Motril, S.A.	Sevilla (ES)	(1)	En actividad
Cogeneración Villaricos, S.A.	Sevilla (ES)	(1)	En actividad
Desarrollos Eólicos de Arico, S.A.	Tenerife (ES)	(2)	Sin actividad
Desarrollos Eólicos de Monseivane, S.A.	Sevilla (ES)	(2)	Sin actividad. (En disolución)
Desarrollos Eólicos El Hinojal, S.A.	Sevilla (ES)	(2)	Sin actividad
Ecocarburantes Españoles, S.A.	Murcia (ES)	(3)	En actividad
Eléctrica Biovega, S.A.	Sevilla (ES)	-	Sin actividad. (En disolución)
Energía de la Biomasa, S.A.	Barcelona (ES)	-	Sin actividad. (En disolución)
Energías Renovables Leonesas, S.A. (Erlesa)	Madrid (ES)	-	Sin actividad
Enemova Ayamonte, S.A.	Huelva (ES)	(4)	En actividad
ETBE Huelva, S.A.	Sevilla (ES)	(3)	En fase de construcción
Fotovoltaica Solar Sevilla, S.A.	Sevilla (ES)	(5)	En fase de construcción
Greencell, S.A.	Sevilla (ES)	(10)	En fase de construcción
Huepil de Electricidad, S.A.	Santiago (CL)	(9)	En fase de construcción
Iniciativas Hidroeléctricas, S.A.	Sevilla (ES)	(7)	En fase de construcción
Nordeste Transmissora de Energia, S.A. (NTE)	R. de Janeiro (BR)	(9)	En fase de construcción
Nuema, Nuevas Energías Madrid, S.L.	Madrid (ES)	-	Sin actividad
Puerto Real Cogeneración, S.A.	Cádiz (ES)	(3)	En actividad
Red Eléctrica del Sur, S.A.	Lima (PE)	(9)	En fase de construcción
Sanlucar Solar, S.A.	Sevilla (ES)	(6)	En fase de construcción
Sniace Cogeneración, S.A.	Madrid (ES)	(1)	En fase de construcción
Trademed, Tratamientos del Mediterráneo, S.L.	Murcia (ES)	(8)	En actividad

(*) Actividad Eléctrica según las descritas en la Nota 7.t) al amparo de lo establecido en la Ley 54/1997.

- (1) Producción en Régimen Especial: Cogeneración. Tipo de energía primaria: Fuel.
- (2) Producción en Régimen Especial: Eólica. Tipo de energía primaria: Viento.
- (3) Incluye Producción en Régimen Especial: Cogeneración. Tipo de energía primaria: Gas Natural.
- (4) Producción en Régimen Especial: Cogeneración. Tipo de energía primaria: Gas Natural.
- (5) Producción en Régimen Especial: Solar Fotovoltaica. Tipo de energía primaria: Luz solar.
- (6) Producción en Régimen Especial: Solar Fotovoltaica. Tipo de energía primaria: Luz solar.
- (7) Producción en Régimen Especial: Hidráulica. Tipo de energía primaria: Agua.
- (8) Producción en Régimen Especial: Otras: Tipo de energía primaria: Residuos industriales (Aceites usados).
- (9) Transporte.
- (10) Producción Energía Eléctrica: A partir de hidrógeno. Tipo de energía primaria: Hidrógeno.


NJ6457665



Sociedades que tributan bajo el Régimen Especial de los Grupos de Sociedades al 31.12.02


Grupo Fiscal Abengoa Número 02/97		
Denominación Social	Domicilio Fiscal	Sociedad Titular de la Participación
Abengoa, S.A.	Sevilla (ES)	Sociedad Dominante
Abecom, S.A.	Sevilla (ES)	Instalaciones Abengoa, Inabensa, S.A.
Abencor Suministros, S.A.	Sevilla (ES)	Asa ICI, S.L.
Abener Energía, Ingeniería y Construcción Ind., S.A.	Sevilla (ES)	Asa ICI, S.L.
Abener Inversiones, S.L.	Sevilla (ES)	Abengoa, S.A.
Abengoa Bioenergía, S.L.	Sevilla (ES)	Abengoa, S.A.
Abentel Telecomunicaciones, S.A.	Sevilla (ES)	Asa ICI, S.L.
Aprovechamientos Energéticos Furesa, S.A. (Aprofursa)	Murcia (ES)	Abener Inversiones, S.L.
Arce Sistemas, S.A.	Vizcaya (ES)	Sainco Tráfico, S.A.
Asa Iberoamérica, S.L.	Sevilla (ES)	Abengoa, S.A.
Asa ICI, S.L.	Sevilla (ES)	Abengoa, S.A.
Bioeléctrica de la Vega, S.A.	Sevilla (ES)	Abener Inversiones, S.L.
Bioeléctrica del Viar, S.A.	Sevilla (ES)	Abener Inversiones, S.L.
Bioeléctrica Jiennense, S.A.	Sevilla (ES)	Abener Inversiones, S.L.
Bioetanol Galicia, S.A.	La Coruña (ES)	Abengoa Bioenergía, S.L.
Biomasa de Cantillana, S.A.	Sevilla (ES)	Abener Inversiones, S.L.
Biomasa del Genil, S.A.	Sevilla (ES)	Abener Inversiones, S.L.
Biomasa del Guadamar, S.A.	Sevilla (ES)	Abener Inversiones, S.L.
Cogeneración Villaricos, S.A.	Sevilla (ES)	Abener Inversiones, S.L.
Desarrollos Eólicos de Monseivane, S.A.	Sevilla (ES)	Siema
Desarrollos Eólicos El Hinojal, S.A.	Sevilla (ES)	Siema
Ecoagrícola, S.A.	Cartagena (ES)	Abengoa Bioenergía, S.L.
Ecocarburantes Españoles, S.A.	Murcia (ES)	Abengoa Bioenergía, S.L.
Edificio Valgrande, S.L.	Madrid (ES)	Telvent, S.A.
Eléctrica Biovega, S.A.	Sevilla (ES)	Abener Inversiones, S.L.
Energía de la Biomasa, S.A.	Barcelona (ES)	Abener Inversiones, S.L.
Enernova Ayamonte, S.A.	Huelva (ES)	Abener Inversiones, S.L.
ETBE Huelva, S.A.	Sevilla (ES)	Abengoa Bioenergía, S.L.
Gestión Integral de Recursos Humanos, S.A.	Sevilla (ES)	Abengoa, S.A.
Greencell, S.A.	Sevilla (ES)	Siema
Instalaciones Abengoa, Inabensa, S.A.	Sevilla (ES)	Asa ICI, S.L.
Internet Datahouse, S.A.	Madrid (ES)	Telvent, S.A.
Negocios Industriales y Comerciales, S.A. (Nicsa)	Madrid (ES)	Abencor Suministros, S.A.
Proyectos Técnicos Industriales, S.A. (Protisa)	Madrid (ES)	Instalaciones Abengoa, Inabensa, S.A.
Puerto Real Cogeneración, S.A. (Precosa)	Cádiz (ES)	Abener Inversiones, S.L.
Sainco Tráfico, S.A.	Madrid (ES)	S.A. de Instalaciones de Control (Sainco)
Sanlúcar Solar Solúcar, S.A.	Sevilla (ES)	Siema
Sanlúcar Solar, S.A.	Sevilla (ES)	Sanlúcar Solar Solúcar, S.A.
Serv. Integ. Mant. Operaciones, S.A. (Simosa)	Sevilla (ES)	Instalaciones Abengoa, Inabensa, S.A.
Sistemas de Control de Energías, S.A.	Sevilla (ES)	S.A. de Instalaciones de Control (Sainco)
Sniace Cogeneración, S.A.	Madrid (ES)	Siema
S.A. de Instalaciones de Control (Sainco)	Madrid (ES)	Telvent, S.A.
Soc. Inversora en Energ. y Medioambiente, S.A. (Siema)	Sevilla (ES)	Abengoa, S.A.
Telvent Interactiva, S.A.	Madrid (ES)	Telvent, S.A.
Telvent Outsourcing, S.A.	Madrid (ES)	Telvent, S.A.
Telvent, S.A.	Madrid (ES)	Abengoa, S.A.
Tráfico e Ingeniería, S.A.	Asturias (ES)	Sainco Tráfico, S.A.

NJ6457666



**Sociedades que tributan bajo el Régimen Especial de los Grupos de Sociedades al
31.12.02 (Continuación)**

Grupo Fiscal Befesa Número 4/01 B		
Denominación Social	Domicilio Fiscal	Sociedad Titular de la Participación
Befesa Medio Ambiente, S.A.	Vizcaya (ES)	Sociedad Dominante
Alianza Medioambiental, S.L. (AMA)	Vizcaya (ES)	Befesa Medio Ambiente, S.A.
Aser Recuperación del zinc, S.L.	Vizcaya (ES)	MRH Residuos Metálicos, S.L.
Aser, Compañía Industrial del Zinc, S.L.	Vizcaya (ES)	Aser Recuperación del Zinc, S.L.
Compañía Industrial Asua-Erandio, S.A.	Vizcaya (ES)	Aser Recuperación del Zinc, S.L.
MRH Residuos Metálicos, S.L.	Vizcaya (ES)	Befesa Medioambiente, S.A.
Recycling Logistics, S.A.	Vizcaya (ES)	Aser Recuperación del Zinc, S.L.
Remetal, S.L.	Vizcaya (ES)	MRH Residuos Metálicos, S.L.
Rontalde, S.A.	Vizcaya (ES)	Alianza Medioambiental, S.L. (AMA)
Tec 88, S.L.	Vizcaya (ES)	Remetal, S.L.



ABENGOA



Jesús Pérez Rodríguez, Secretario del Consejo de Administración, por acuerdo adoptado el 15 de mayo de mil novecientos noventa y dos, formalizado e inscrito en el Registro Mercantil, con el número 314º, el día 18 de septiembre de 1992, de la Compañía Mercantil "Abengoa, S.A.", con domicilio social y fiscal en Sevilla, Avda. de la Buhaira, nº 2, inscrita en el Registro Mercantil de Sevilla, hoja 2.921, folio 107, tomo 47 de Sociedades, con C.I.F. nº A-41002288,

Certifico:

Que las Cuentas Anuales Consolidadas de la Sociedad (Balance, Cuenta de Pérdidas y Ganancias y Memoria) formuladas por el Consejo de Administración, en su reunión de 24 de febrero de dos mil tres correspondientes al Ejercicio de 2002, que el Consejo de Administración de la Sociedad somete a la aprobación de la Junta General Ordinaria de Accionistas, se contienen en este ejemplar compuesto de ochenta (80) páginas, visadas por el Presidente y el Secretario del Consejo de Administración.

Sevilla, a 24 de febrero de dos mil tres.


<p>Vº Bº</p> <p>El Presidente</p>	<p>El Secretario</p>
<p>Felipe Benjumea Llorente</p>	<p>Jesús Pérez Rodríguez</p>

Las presentes Cuentas Anuales Consolidadas correspondientes al Ejercicio de 2002, objeto de la diligencia de esta misma fecha, quedan seguidamente firmadas por los miembros del Consejo de Administración de la Sociedad Abengoa, S.A.

Sevilla, a 24 de febrero de dos mil tres.

Felipe Benjumea Llorente	Javier Benjumea Llorente
José Joaquín Abaurre Llorente	José Luis Ava Abaurre





A.

ABENOTA.DOC

YO, MANUEL AGUILAR GARCIA, NOTARIO DEL ILUSTRE
COLEGIO DE SEVILLA, MI RESIDENCIA.-


DOY FE: Que las fotocopias que anteceden que
rubrico y sello en cada una de sus caras concuerdan
fielmente con el informe de auditoria., Cuentas
anuales e informe de gestion al 31 de diciembre de
2002, de la Sociedad, Abengoa S.A.,. Extendida en
ochenta y cinco hojas de papel del Colegio Notarial
de la serie NJ, numeros 6457585 los correlativos en
orden, y el presente.-

Sevilla, a veintinueve de Abril del dos mil
tres.-




Manuel Aguilar Garcia

NH5033962



ABENGOA

Pág. 1




Informe de Gestión Consolidado del Ejercicio 2002

[Handwritten signature]

[Handwritten signature]





Informe de Gestión Consolidado del Ejercicio 2002

Introducción.

1.1. El presente Informe de Gestión, se formula de conformidad con los artículos 171 y 202 del Texto Refundido de la Ley de Sociedades Anónimas, artículo 49 del Código de Comercio, y Sección 3 de la Séptima Directiva del Consejo de las Comunidades Europeas, de 13 de Junio de 1983 (83/349/CEE).

Abengoa, S.A. es una sociedad industrial y de tecnología que al cierre del ejercicio 2002 cuenta con las siguientes sociedades: la propia sociedad dominante, 200 sociedades dependientes y 31 sociedades asociadas; asimismo, directa e indirectamente participa en 224 Uniones Temporales de Empresa. Adicionalmente, las sociedades del Grupo poseen participaciones accionariales en otras sociedades en grado inferior al 20%.


Con independencia de esta composición jurídico-societaria, Abengoa actúa a efectos de su dirección y gestión operativa mediante la estructura organizativa que se describe en el apartado 2.1 siguiente.

1.2. Para hacer una correcta medición y valoración del negocio y de los resultados conseguidos por Abengoa, es necesario partir de las cifras consolidadas en las que queda reflejada la evolución del negocio.

Además de la información contable, que se facilita en las Cuentas Anuales Consolidadas y en este Informe de Gestión, Abengoa publica un "Informe Anual" descriptivo de las realizaciones más importantes del ejercicio 2002. Este Informe está disponible en español, inglés y francés. El citado Informe Anual, que se edita con anterioridad a la celebración de la Junta General de Accionistas en la que corresponde aprobar las Cuentas Anuales del ejercicio 2002, incluye tanto los estados financieros consolidados de Abengoa, como la descripción de los objetivos de la estrategia de negocio y realizaciones más relevantes de los cuatro Grupos de Negocio en que se estructura Abengoa al 31 de Diciembre de 2002.

Además de su publicación impresa, el citado Informe Anual está disponible, de forma resumida, a través de Internet en la dirección www.abengoa.com. A través de dicha dirección de Internet, también es posible solicitar el envío de un ejemplar del Informe Anual.

Conviene añadir que dicha página web también ofrece la información periódica (trimestral, semestral) o hechos relevantes que, preceptivamente, Abengoa tiene que comunicar a la CNMV en cumplimiento de la normativa del Mercado de Valores.



Las acciones de Abengoa, S.A. cotizan en Bolsa desde el 29 de noviembre de 1996 y la sociedad presenta puntualmente la información periódica preceptiva con carácter trimestral y semestral.

La totalidad de acciones de Abengoa, S.A. iniciaron su cotización oficial en la Bolsa de Valores de Madrid, de Barcelona, y en el Sistema de Interconexión Bursátil el día 29 de Noviembre de 1996, fecha en la que simultáneamente se realizó una Oferta Pública de Venta de Acciones (OPV) promovida por los accionistas Inversión Corporativa I.C., S.A. y su filial Finarpisa, S.A. así como otros accionistas.

Para el desarrollo de ambos procesos (admisión a cotización y OPV) Abengoa, S.A. publicó un Folleto de Admisión y, conjuntamente con sus accionistas, el Folleto de Oferta Pública de Venta de Acciones. Ambos Folletos quedaron debidamente registrados por la CNMV con fecha 12 de Noviembre de 1996 y 21 de Noviembre de 1996, respectivamente.

El volumen de acciones objeto de la OPV quedó finalmente establecido en un 33,03% del capital social de Abengoa, S.A., y la oferta quedó concluida el día 29 de Noviembre de 1996, fecha en la que se practicó la operación bursátil.

Según los datos facilitados a la sociedad por el Servicio de Compensación y Liquidaciones de Valores, S.A., con motivo de la celebración de la última Junta General, celebrada el día 30 de Junio de 2002, Abengoa, S.A. a dicha fecha cuenta con 6.038 accionistas, y si se descuenta la participación de los accionistas Inversión Corporativa I.C., S.A. y su filial Finarpisa (55,16%), en función de estos datos, la sociedad entiende que el capital flotante (free float) a esa fecha de Abengoa, S.A., descontando la participación del accionista de referencia es del 44,84%.

Según los datos facilitados a la sociedad por la Sociedad Rectora de la Bolsa de Valores de Madrid, durante el año 2002 se negociaron 34.488.670 acciones. El volumen medio de la contratación diaria en el año ha sido de 137.954 títulos frente a 110.031 de 2001 (un 25,2% superior). Los precios de cotización mínima, máxima y media del año 2002 fueron 4,15 Euros, 8,97 Euros y 6,02 Euros respectivamente (todo teniendo en cuenta el desdoblamiento del valor nominal de 1 euro por acción a 0,25 euros por acción realizado en julio de 2001). La última cotización de las acciones de Abengoa en 2002 ha sido de 5,60 Euros, un 18,96% inferior a la de 31 de diciembre de 2001, y un 206,97% superior a la OPV del 29 de noviembre de 1996.

- 1.4. Durante los últimos ejercicios, Abengoa ha realizado actuaciones estratégicas que han ido consolidando el plan estratégico definido en 1996 (año de su salida a Bolsa). En esta etapa se han aprovechado las capacidades de la actividad tradicional para generar negocios de mayor valor añadido, y al mismo tiempo conseguir la diversificación de actividades y mercados geográficos.

Las actuaciones culminadas dentro del ejercicio 2000 (principalmente, la adquisición de Befesa y la entrada en funcionamiento de la primera planta de producción de Bioetanol), se complementaron en 2001 con otras operaciones estratégicas (venta de la actividad eólica). Asimismo ya en el ejercicio 2002, la gestión se ha centrado en consolidar las capacidades de los cuatro grupos de negocio que hoy configuran Abengoa como empresa industrial y de tecnología, y cuyas actividades se describen más adelante.

NH5034877



Cabe mencionar las siguientes operaciones estratégicas desarrolladas en los últimos años:

Año 2000

- Adquisición de Befesa con una inversión de 300 M.Euros, mediante Oferta Pública de Adquisición.
- Entrada en funcionamiento de la primera planta de Bioetanol en España, con una capacidad de producción de 100 M.Litros/año y que representó una inversión de 93,8 M.Euros.
- Ampliación de capital de Abengoa que permitió incrementar los fondos propios en el importe de 75,1 M.Euros.

Año 2001

- Integración en Befesa de la División de Medioambiente de Abengoa (especializada en ingeniería medioambiental), con ampliación de capital en Befesa de 12,4 M.Euros por aportación de Abensur.
- Venta de la actividad eólica por 109 M.Euros.

Año 2002

- Adquisición de High Plains Corporation, quinto mayor productor de bioetanol en Estados Unidos, con una inversión de 100 M.Euros, mediante Oferta Pública de Adquisición.
- Entrada en funcionamiento de la segunda planta de Bioetanol en España, con una capacidad de producción de 126 M.Litros/año y que representó una inversión de 92,1 M.Euros.
- Adjudicación por el Department of Energy (D.O.E.) de EEUU de un proyecto de I+D para la mejora tecnológica del proceso de producción de etanol, con empleo de biomasa, optimizando la economía del proceso y aumentando el rendimiento energético de la producción de etanol, y así reducir el costo de producción de etanol y hacerlo más competitivo con la gasolina.

En esta etapa de diversificación y crecimiento, Abengoa ha recibido el apoyo de los mercados financieros, obteniendo los recursos necesarios para su crecimiento. La financiación del crecimiento se ha realizado principalmente a través de cuatro fuentes de ingresos: i) Ampliación de capital, ii) Recursos generados de la actividad tradicional, iii) Financiación sin recurso aplicada a proyectos, y iv) Financiación corporativa a largo plazo.



1.5. Configuración actual de Abengoa y naturaleza de su negocio

- Del resultado de las operaciones mencionadas llevadas a cabo en el período 2000 - 2002, deriva una configuración de Abengoa como empresa industrial y de tecnología que aporta soluciones para el Desarrollo Sostenible, la Sociedad de la Información y el Conocimiento y la Creación de Infraestructuras, y que actúa a través de cuatro unidades de negocio:



- Independientemente de su configuración a través de estas cuatro unidades de negocio, en Abengoa coexisten en la actualidad dos diferentes tipos de actividad: a) Ingeniería, Construcción y Servicios, a su vez integrada por actividad tradicional de ingeniería, proyectos llave en mano financiados y actividad recurrente y de servicios, y b) Actividad de venta de productos commodities. Estos dos tipos de fuentes de negocio, existen en mayor o menor medida en cada una de las cuatro unidades de negocio.

- a) Actividad tradicional de ingeniería y construcción: su fuente principal de ingresos se fundamenta en la capacidad de Abengoa para contratar, y se corresponde a licitaciones privadas, licitaciones públicas, adjudicaciones privadas u otras vías de adjudicación. A estos efectos es indiferente que Abengoa esté prestando un servicio (realización de obras) o entregando un bien concreto (fabricación).

- Proyectos llave en mano financiados (Producto integrado): su fuente principal de ingresos se fundamenta en la capacidad de Abengoa para contratar, pero tienen una componente de financiación estructurada (con o sin inversión de capital).

Se aplica en proyectos significativos de Líneas de Alta Tensión (como son las Líneas ANEEL en Brasil, Ralco en Chile, CFE en México), Centrales Convencionales y de CC (como son El Sauz, CD S. Carlos), Centrales de Cogeneración (como Motril), Plantas de Biomasa (B. Jiennense, EHN), Plantas de Bioetanol (Castilla y León, Bioetanol Galicia, ETBE Huelva), Plantas solares, plantas eléctricas con pilas de combustibles de hidrógeno.



Actividades recurrentes y de servicios: su fuente de ingresos, aunque dependa de una licitación, se configura como una actividad recurrente de operación. Mantenimiento (O&M), repuestos y similares cuyos contratos suelen ser por un período mayor al año. Como ejemplos significativos destacan los Contratos con compañías eléctricas de Sainco, los de O&M de Inabensa con fabricantes de vehículos o compañías eléctricas, Telefónica en Abentel, Sainco Tráfico con la DGT y Ayuntamientos, plantas de gestión y tratamiento de residuos industriales, etc.

b) Actividades relacionadas con "commodities":

Actividad de venta de productos cuyo ingreso está correlacionado con la venta de un producto commodity. En este tipo de actividad distinguimos entre productos: Metálicos, No Metálicos, Venta de electricidad de cualquier plan de producción de Abengoa (sea Cogeneración, Biomasa, Solar u otras) y Venta de etanol y sus derivados.

- Metálicos:

Zinc. Los ingresos de esta actividad tienen dos variables fundamentales: i) canon y ii) precio del metal. Corresponde a la actividad de Reciclaje de Residuos de Zinc.


Aluminio. Corresponde a la actividad de Reciclaje de Residuos de Aluminio.

Sales de aluminio al igual que el Zinc, se obtiene un fee por retirar el residuo, que a su vez se trata, y del que se obtienen subproductos susceptibles de venta.


- No Metálico. Desulfuración: Consiste en reciclar residuos de azufre procedentes de refinerías que se transforman en ácido sulfúrico generando a la vez vapor con el que se produce energía eléctrica.

- Venta de electricidad de cualquier planta de producción de Abengoa (sea Cogeneración, Biomasa, Solar u otras): Producción de plantas de cogeneración o biomasa: Promotoras de Energía (incluye Nuegas, Cogesur, actividad de cogeneración de Bioenergía y pilas de combustibles), la parte de venta de electricidad de las plantas de cogeneración de Servicios Medioambientales (Aureca, Aureval, Auremur).

- Venta de etanol. Afectado tanto por i) precio de la gasolina ii) precio del grano iii) precio del gas y derivados DGS y CO2.



Evolución de Ventas y EBITDA



- Abengoa ofrece hoy una combinación de negocios que representa una mayor diversificación en mercados, cartera de clientes, y que refuerza sus capacidades frente a lo que constituía su negocio original de Ingeniería.

1.6. En el ejercicio 2002 el importe neto de la cifra de negocios de Abengoa fue de 1.521,9 M.Euros, lo que supone un incremento sobre el año anterior del 10,3%.

El incremento en ventas del ejercicio 2002 obedece fundamentalmente al aumento experimentado por el Grupo de Negocio de Bioenergía que pasa de 108,5 M.Euros en 2001 a 240 M.Euros en 2002 y el Grupo de Negocio de Servicios Medioambientales que pasa de 369,9 M.Euros en 2001 a 425,0 M.Euros en 2002.

El beneficio antes de resultados financieros, impuestos, provisiones y amortizaciones (Ebitda) es de 174,7 M.Euros, lo que supone un incremento sobre 2001 de 8,2 M.Euros (un 4,9% más).

El beneficio neto atribuido es de 43,5 M.Euros que supone sobre el BDI atribuido del año anterior (41,5 M.Euros), un incremento de 2 M.Euros (un 4,8% de incremento).

El Cash flow neto generado en el ejercicio 2002 asciende a 118,3 M.Euros, y representa un incremento de 11,3 M.Euros respecto al del ejercicio 2001, lo que supone un crecimiento del 10,6%.

Con cargo al resultado del ejercicio 2002, el Consejo de Administración propone a la Junta General repartir un dividendo de 0,14 Euros por acción, representando en total un desembolso de 12,67 M.Euros para las 90.469.680 acciones en circulación.

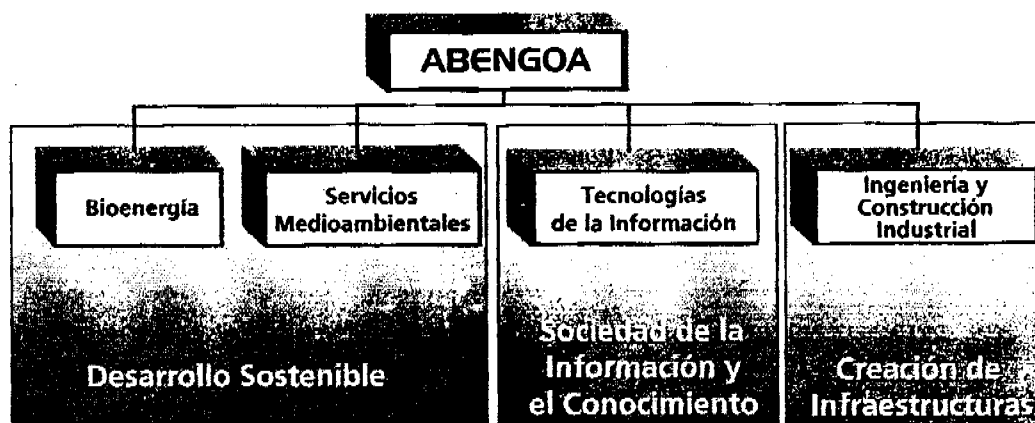
2. Exposición sobre la Evolución de los Negocios y Situación del Grupo de las Sociedades Incluidas en la Consolidación.

2.1. Estructura organizativa.


- Abengoa fue fundada en Sevilla, en 1941. Hasta 1996 operaba como ingeniería que abarcaba diferentes actividades. Hoy día, es una empresa industrial y de tecnología que aporta soluciones para el Desarrollo Sostenible, la Sociedad de la Información y el Conocimiento y la Creación de Infraestructuras.

Al cierre del ejercicio 2002, Abengoa tiene una capitalización bursátil de 506,6 millones de euros, está presente en 38 países, y dentro de 2002 su volumen de ventas ha sido de 1.521,9 millones de euros y su Ebitda 174,7 millones de euros.

Abengoa opera a través de cuatro grupos de negocio:



Iberoamérica



La actividad de los cuatro grupos de negocio es la siguiente:

- **Bioenergía**

Producción de alcohol etílico a partir de productos vegetales (cereales, biomasa). El alcohol (bioetanol) se usa para fabricar ETBE (componente de las gasolinas), o para su mezcla directa con gasolina o gasoil. De esta forma, al ser una energía renovable, se reducen las emisiones netas de CO2 (efecto invernadero).

- **Servicios Medioambientales**

Reciclaje de residuos de aluminio, Reciclaje de residuos de escorias salinas, Reciclaje de residuos de zinc, Gestión de residuos industriales, Servicios de limpieza industrial e Ingeniería medioambiental (ingeniería y construcción para el tratamiento de aguas y la gestión de residuos).

- **Tecnologías de la Información**


Desarrollo e Integración de Sistemas y Servicios. Sistemas de: Control e Información, Redes Privadas de Telecomunicaciones, Pago y Automatización de Procesos de Negocio para los sectores de Energía, Medio Ambiente, Tráfico, Transporte y Administración Pública. Servicios de: Alojamiento, Gestión, Administración y Mantenimiento de Infraestructura Tecnológica.

- **Ingeniería y Construcción Industrial**

Ingeniería, construcción y mantenimiento de infraestructuras eléctricas, mecánicas y de instrumentación para los sectores de energía, industria, transporte y servicios. Promoción, construcción y explotación de plantas industriales y energéticas convencionales (cogeneración y ciclo combinado) y renovables (bioetanol, biomasa, eólica, solar y geotermia). Redes y proyectos "llave en mano" de telecomunicaciones.

- **Iberoamérica**

Mercado con presencia estable de Abengoa, desde hace más de 30 años, a través de sociedades locales que desarrollan todas las actividades de los Grupos de Negocio con autonomía y aplicando las normas de gestión del conjunto de Abengoa.



2.2. Evolución reciente:

2.2.1. La evolución de las principales magnitudes del balance y de la cuenta de resultados durante los últimos ejercicios ha sido la siguiente:

Concepto	2002	Δ%	2001	Δ%	2000	Δ%	1999	Δ%	1998	1997
	M.Euros		M.Euros		M.Euros		M.Euros		M.Euros	M.Euros
Fondos Propios	310,8	-2,0	316,9	+4,9	302,0	+50,4	200,6	+8,7	185,2	181
Total Activo	2.311,3	+10,0	2.100,6	+11,4	1.885,4	+57,4	1.197,9	+21,7	984,6	763

Concepto	2002	Δ%	2001	Δ%	2000	Δ%	1999	Δ%	1998	1997
	M.Euros		M.Euros		M.Euros		M.Euros		M.Euros	M.Euros
Ventas	1.521,9	+10,3	1.379,9	+14,6	1.204,6	+39,0	866,2	+10,3	785,2	693
EBITDA (1)	174,7	+4,9	166,5	+31,8	126,3	+43,0	88,3	+17,7	75,0	64
Bº. Atrib.a Soc. Dominante	43,5	+4,8	41,5	+15,0	36,1	+64,9	21,9	+10,1	19,9	18
Cash Flow Neto	118,3	+10,6	107,0	+20,5	88,8	+59,8	55,6	+15,5	48,1	37

(1) Beneficio antes de intereses, impuestos y amortizaciones.

2.2.2. En el balance, destaca ante todo la variación entre 1998 y 1997 respecto a 1996 del inmovilizado producida por la consolidación por integración global de "Sociedad Inversora en Energía y Medio Ambiente, S.A." (Sierna) a partir del ejercicio 1997. Ésta se refleja en el epígrafe "Inmovilizaciones en Proyectos", que pasa de 21,3 M.Euros en 1996 a 178,2 M.Euros en 1997, a 245,0 M.Euros en 1998, a 306,5 M.Euros en 1999, a 337,4 M.Euros en 2000, 305,6 M.Euros en 2001, y 384,3 en 2002, fundamentalmente por inmovilizaciones materiales, representativas de las inversiones en los proyectos de Sierna. Estas inversiones se sitúan en las actividades de gestión de aguas, medio ambiente y en las plantas e instalaciones de producción de energía propiedad de las diferentes sociedades promotoras de Proyectos participadas por Sierna o, por otras filiales de Abengoa, S.A.

Las inversiones de estas sociedades promotoras se han realizado, en general, mediante el procedimiento de "financiación de proyecto", fórmula de financiación concertada con la entidad financiera para que ésta obtenga su recuperación a través de los fondos generados en su explotación. Este tipo de financiación es, por tanto, sin recurso a los socios.

La contrapartida de estas inversiones queda reflejada en el pasivo del Balance, en el epígrafe "Financiaciones sin Recurso Aplicadas a Proyectos", que al cierre de 2002 supone 140,4 M.Euros en el epígrafe a largo plazo y 129,6 M.Euros en el correspondiente a corto plazo, frente a 139,6 M.Euros y a 62,0 M.Euros respectivamente en el año 2001.



- La transformación en tamaño y estructura del Balance de la compañía en los tres últimos ejercicios corresponde a determinadas actuaciones que en el Balance se aprecia en atención a los siguientes elementos de variación:

- a) La consolidación, por integración global, de la participación accionarial en Befesa al cierre del ejercicio 2000 (91,00%). A efectos de Cuenta de Resultados, dicha consolidación afectó exclusivamente a la contribución correspondiente al período de 6 meses en el ejercicio 2000, al concluir la OPA en Junio 2000, y a un ejercicio completo por primera vez en 2001, en el que se cierra con una participación del 92,05%.
- b) Ampliación del capital de Abengoa dentro del ejercicio 2000, que permite incrementar los fondos propios de Abengoa en 75,1 M.Euros, y que fue concluida con pleno respaldo de los inversores en el mes de agosto de 2000. El aumento de los Fondos Propios corresponde aproximadamente a una tercera parte a los existentes, situándolos en 302,0 M.Euros.
- c) Suscripción de un Préstamo Sindicado en el ejercicio 2001 con vencimiento a 6 años por importe de 340 M.Euros suscrito con 38 entidades financieras, estructurado a fin de reforzar los recursos financieros de la compañía tras la adquisición de Befesa a través de la Oferta Pública de Adquisición posteriormente lanzada en Bolsa.
- d) Desinversión de la actividad eólica en octubre de 2001, lo que representa una salida de Balance de 83,9 M.Euros neto de Inmovilizaciones en proyectos y de 64,9 M.Euros de Financiación sin Recurso Aplicada a Proyectos.
- e) Adquisición de la compañía norteamericana High Plains Corporation con una inversión de 100 millones de dólares USA, inversión acometida en su totalidad mediante los recursos de tesorería disponibles de Abengoa y que queda reflejada en el Balance de 2001.
- f) Suscripción de un Préstamo Sindicado en el ejercicio 2002 con vencimiento a 6 años por importe de 500 M.Euros suscrito con 51 entidades financieras, estructurado a fin de adecuar los recursos financieros de la compañía tras las operaciones de adquisición de Befesa y High Plains.



2.2.3. La contribución de los Grupos de Negocio a las Ventas y al Ebitda es bastante reciente aportación de Bioenergía y Servicios Medioambientales, con peso bastante importante en contribución a Ebitda es ya muy significativo (42% en conjunto).

Grupo de Negocio	Ventas 2002			Ventas 2001			Ventas 2000	
	M.Euros	% sobre total	Δ 02/01	M.Euros	% sobre total		M.Euros	% sobre total
Bioenergía	240,5	15,8	132,0	108,5	7,9		41,7	3,5
Servicios Medioambientales	424,6	27,9	54,7	369,9	26,8		193,6	16,1
Tecnologías de la Información	210,0	13,8	1,1	208,9	15,1		247,3	20,5
Ingeniería y Construcción Industrial	646,8	42,5	(45,7)	692,5	50,2		722,0	59,9
Total	1.521,9	100,0	142,1	1.379,8	100,0		1.204,6	100,0

Grupo de Negocio	Ebitda 2002			Ebitda 2001			Ebitda 2000	
	M.Euros	% sobre total	Δ 02/01	M.Euros	% sobre total		M.Euros	% sobre total
Bioenergía	24,2	13,9	3,0	21,2	12,7		6,6	5,2
Servicios Medioambientales	50,1	28,7	5,7	44,4	26,7		26,9	21,3
Tecnologías de la Información	24,1	13,8	0,1	24,0	14,4		37,4	29,6
Ingeniería y Construcción Industrial	76,3	43,6	-0,6	76,9	46,2		55,4	43,9
Total	174,7	100,0	8,2	166,5	100,0		126,3	100,0

2.2.4. El ejercicio 2002 la actividad exterior de Abengoa también refleja variaciones significativas, ya que continua su incremento en volumen, pero sobre todo se diversifica como consecuencia de la actividad de Bioenergía en Estados Unidos. De los 1.521,9 M.Euros de facturación del ejercicio 2002, 611,8 M.Euros (40,2%) corresponden a ventas en el exterior. La actividad en España ha supuesto 910,1 M.Euros (el 59,8%) frente a 879,2 M.Euros del año 2001 (63,7%).

De la cifra total de ventas en el exterior 2002, 386,9 M.Euros (25,4%) corresponde a la actividad local, es decir, a la facturación de las sociedades locales constituidas en diferentes países, y la exportación desde sociedades españolas ha sido de 224,9 M. (14,8%). En 2001 la actividad local y la exportación representó un 21,7% y un 14,6% respectivamente.





Es de destacar la variación experimentada en la contribución de las distintas áreas geográficas. Así Iberoamérica ha pasado de representar un 40% en 2000, 29,2% en 2001 y 21,9% en 2002. Esta variación obedece al mayor peso de Europa y USA y Canadá, con la incorporación ya en 2002 de High Plains. La distribución geográfica de las ventas es la siguiente:

Exportación y ventas de compañías locales	2002 M. Euros	2001 M. Euros	2000 M. Euros	1999 M. Euros
USA	183.2	91.0	2.8	0.3
Iberoamérica	333.7	311.2	352.3	346.4
Europa (resto)	104.4	121.5	76.5	41.8
América	10.9	10.0	14.2	12.4
Asia	29.6	20.5	10.6	4.6
Total ventas exterior	511.8	500.6	456.4	405.5
Locales	391.9	298.5	253.5	272.2
Exportaciones	24.9	20.2	20.9	133.3
Total España	610.1	579.3	748.2	660.7
Total Consolidado	1.521.9	1.379.9	1.204.6	1.066.2

2.2.5. En cuanto al número medio de empleados, la situación comparativa es la siguiente:

Numero medio de empleados	2002	%	2001	2000	1999	1998	1997
España	5.946	71%	5.539	5.562	4.659	3.973	4.068
Exterior	2.483	29%	3.999	4.028	2.833	4.718	4.820
Total	8.429	100%	9.538	9.590	7.492	8.691	8.888





3.- Información sobre Acontecimientos Importantes Acaecidos durante el Ejercicio.


Con fecha 31 de enero de 2003, Telvent, S.A., sociedad filial de Abengoa y cabecera del grupo de negocio de Tecnologías de la Información, ha adquirido el control de la División de Network Management Solutions de Metso Corporation, mediante la compra del 100% de sus filiales en Canadá y Estados Unidos valoradas en 35 M.Euros incluyendo la caja disponible. Las dos compañías adquiridas, que pasarán a denominarse Telvent Canadá y Telvent USA, tienen unas ventas anuales de 60 MUSD y dan empleo a más de 400 personas en sus oficinas de Calgary, Houston y Baltimore. La financiación de esta operación contará con un Leverage Buy Out.

Esta adquisición proporciona a Telvent una posición de liderazgo a nivel internacional en el mercado de los Sistemas de Control e Información para los sectores energéticos de petróleo, gas y electricidad, así como para el sector de aguas. La División adquirida cuenta con un selecto portafolio de aplicaciones tecnológicas para el mercado indicado.

No han ocurrido otros acontecimientos susceptibles de influir significativamente en la información que reflejan las Cuentas Anuales Consolidadas formuladas por los Administradores con ésta misma fecha, o que deban destacarse por tener trascendencia significativa para las diversas Sociedades o el Grupo en su conjunto.

4.- Información Sobre Evolución previsible del Grupo.

- 4.1. Para estimar las perspectivas del Grupo, es necesario tener en cuenta la evolución y desarrollo alcanzado en los últimos ejercicios, de cuya trayectoria, se desprende un futuro que a medio plazo ofrece perspectivas de crecimiento. La estrategia del Grupo a medio plazo se basa en la creciente contribución de las actividades vinculadas a los mercados de Medio Ambiente, combustibles renovables (bioenergía) así como a la continuidad del desarrollo de las actividades de Tecnologías de la Información e Ingeniería y Construcción Industrial.
- 4.2. Por otra parte, como ya se ha indicado anteriormente, el reforzamiento de la capacidad de Abengoa en el mercado de Servicios Medioambientales, a través de Befesa Medio Ambiente, S.A. y la mayor capacidad de producción de bioetanol también contribuirá a fortalecer las perspectivas a largo plazo. En la medida en que se cumplan las previsiones actuales, Abengoa dispone de una nueva base de actividad que puede tener condiciones de estabilidad y continuidad para los próximos años.
- 4.3. Con las reservas propias de la coyuntura actual, teniendo en cuenta el mayor grado de flexibilidad de la estructura de organización, la especialización y diversificación de actividades, dentro de las posibilidades de inversión que se prevén en el mercado doméstico y la capacidad competitiva en el mercado internacional, así como la exposición de parte de sus actividades a la venta de productos commodity, se confía en que el Grupo debe estar en disposición de continuar progresando positivamente en el futuro.



5. Información sobre Actividades en Materia de Investigación y Desarrollo

5.1. El programa establecido para éste tipo de actividades se ha cumplido satisfactoriamente. Abengoa, a través de los responsables de ésta estrategia en cada área de negocio, se ha esforzado día a día en el mayor grado de innovación de sus tecnologías como requieren las características de las actividades que desarrollan, centrándose principalmente en los siguientes objetivos:

- Seguimiento constante de las tecnologías que pueden afectar a cada área de negocio.
- Selección de la cartera de tecnologías que aporten a las empresas del Grupo la máxima ventaja competitiva.
- Asimilación e implantación de la tecnología disponible en Acuerdos de Transferencia.
- Selección de las vías de acceso óptimas al desarrollo de las tecnologías.
- Determinación de los programas de comercialización de la tecnología desarrollada.
- Utilización de los apoyos institucionales a la innovación y a la tecnología.

5.2. De todo este esfuerzo conjunto, cabe destacar que durante 2002 la actividad de Investigación y Desarrollo se ha realizado en las empresas del Grupo de acuerdo con las necesidades planteadas por sus respectivos mercados. La mayor parte de los proyectos se encuadran dentro de las líneas de I+D promovidas por las Administraciones españolas (actuaciones del Ministerio de Industria y Energía) y europeas (Programas Marco I+D).

Abengoa ejecuta su I+D, bien directamente o mediante contratos con terceros normalmente organismos públicos de innovación, departamentos universitarios, u otras entidades públicas y privadas. Por otra parte y durante el ejercicio, Abengoa ha realizado inversiones estratégicas en sociedades pioneras en países como USA y Canadá, desarrolladoras de tecnologías y propietarias de las mismas en sectores definidos como de alta prioridad como son los Biocarburantes y los sistemas de control, con objeto de facilitar la internalización y la puesta en valor de estas tecnologías en estos importantes mercados emergentes.

La Investigación y Desarrollo es una actividad estratégica para Abengoa en su planificación del futuro. Se realiza en los Grupos de Negocio en sintonía con las exigencias de sus respectivos mercados para disponer permanentemente de la capacidad competitiva necesaria.

5.3. En el ejercicio 2002, la cifra de inversión en I+D ha sido de 9,9 M.Euros frente a 35,6 M.Euros en 2001, 17,5 M.Euros en 2000; 11,8 M.Euros en 1999, 13,0 M.Euros en 1998 y 6,1 M.Euros en 1997, incrementándose el esfuerzo de actualización de la capacidad tecnológica del Grupo, que asciende a 91.9 M.Euros al 31 de diciembre de 2002, siendo de aproximadamente 76,4 M.Euros a diciembre de 2001.

NH5084889



6. Gestión de Calidad y Medio Ambiente.

Como consecuencia de la trayectoria de años anteriores, al terminar el año 2002 se tienen Sistemas de Gestión de Calidad certificados a través de la ISO 9000 para el 67% de las sociedades de Abengoa; igualmente se tienen Sistemas de Gestión Medioambiental certificados a través de ISO 14000 para el 33% de las sociedades.


La distribución porcentual de las Sociedades certificadas en Calidad y Medio Ambiente por Grupo de Negocio se detallan a continuación:

Grupo de Negocio	% Sociedades Certificadas según ISO 9000	% Sociedades Certificadas según ISO 14001
Tecnologías de la Información	90	30
Ingeniería y Construcción Industrial	71	29
Servicios Medioambientales	38	36
Bioenergía	-	-
Iberoamérica	89	22

En el grupo de negocio Bioenergía, cabe destacar que las sociedades españolas, Ecocarburantes, S.A. y Bioetanol Galicia, S.A. están en fase de desarrollo e implantación de un modelo de gestión integrado de Calidad, Medio Ambiente y Prevención de Riesgos Laborales, teniendo como objetivo la implantación completa del sistema integrado durante el año 2003, para iniciar los tramites de certificación a finales de año y conseguir ésta a principio de 2004. En cuanto a la sociedad de EEUU, High Plains, se está rigiendo por normas locales de mayor influencia en su ámbito de producción.

Durante 2002, dos sociedades del Grupo de Negocio de Servicios Medioambientales han obtenido el Certificado de Verificación, que evidencia la conformidad del Sistema de Gestión Medioambiental con los requisitos del Reglamento Europeo de Gestión y Auditoria Medioambiental (EMAS), por lo que son ya tres las sociedades con dicho Certificado, teniendo una de ellas además aceptada su adhesión al EMAS.

Como herramientas para mejorar la gestión de los Sistemas de Calidad y Medio Ambiente se han implantado prácticamente en la totalidad de las sociedades, la nueva versión de dos aplicaciones informáticas: una para la gestión y resolución de problemas (IRP) y otra para el tratamiento de las acciones de mejora (AM).



7. Información sobre Adquisición de Acciones Propias.

- 7.1. Abengoa, S.A., así como sus empresas participadas, han cumplido en su momento con las prescripciones legales establecidas para los negocios sobre acciones propias y no tiene actualmente en su cartera ningún paquete de títulos propios ni lo ha tenido durante 2002.
- 7.2. La Sociedad matriz no ha aceptado sus propias acciones en prenda, ni en ninguna clase de operación mercantil o negocio jurídico.
- 7.3. Tampoco existen acciones de Abengoa, S.A., propiedad terceros que pudieran actuar en su propio nombre, pero por cuenta de las Sociedades del Grupo.
- 7.4. Durante el año 2001 quedaron implantados en Befesa Medio Ambiente, S.A. y en Telvent Sistemas y Redes, S.A. programas de incentivos para directivos y empleados. Dichos programas están basados en la adquisición por los distintos directivos y empleados de un total de 401.946 acciones de Befesa y de 5.443 acciones de Telvent Sistemas y Redes, mediante créditos personales concedidos por entidades financieras a los compradores, a interés variable y con vencimiento a cinco años, y que cuenta como garantía con la pignoración de las acciones adquiridas y, subsidiariamente, de Abengoa. El mantenimiento de las acciones por los directivos y empleados está vinculado en ambos casos al cumplimiento de un programa de objetivos de gestión para los próximos cinco años.
- 7.5. Finalmente, se significa que las eventuales participaciones recíprocas que se hayan establecido con Sociedades participadas, se han efectuado con carácter transitorio y en cumplimiento de los límites de la Ley de Sociedades Anónima.




Certifico:

Sevilla, a 24 de febrero de dos mil tres.

El presente Informe de Gestión correspondiente al Ejercicio de 2002, objeto de la diligencia de esta misma fecha, queda seguidamente firmado por los miembros del Consejo de Administración de la Sociedad Abengoa, S.A.

Sevilla, a 24 de febrero de dos mil tres.

Felipe Benjumea Llorente	Javier Benjumea Llorente
José Joaquín Abaurre Llorente	José Luis Aya Abaurre



A.

ABENOTA.DOC

YO, MANUEL AGUILAR GARCIA, NOTARIO DEL ILUSTRE
COLEGIO DE SEVILLA, MI RESIDENCIA.-

DOY FE: Que las fotocopias que anteceden que
rubrico y sello en cada una de sus caras concuerdan
fielmente con el informe de auditoria., Cuentas
anuales e informe de gestion al 31 de diciembre de
2002.de la Sociedad, Abengoa S.A.,.Extendida en
diez y nueve hojas de papel del Colegio Notarial de
la serie NH, numeros 5034875 los correlativos en
orden, y el presente.-

Sevilla, a veintinueve de Abril del dos mil
tres.-



Manuel Aguilar Garcia

NH5033965