

MOTA-ENGIL, SGPS, S.A.

RELATÓRIO DE GESTÃO E INFORMAÇÃO FINANCEIRA
CONSOLIDADA INTERCALAR DO 1º SEMESTRE DE 2010



Destaques

- Volume de negócios sobe 2,6% para 900 milhões de euros
- Margens EBITDA e EBIT de 11,5% e 6,7%
- Resultado líquido atribuível ao GRUPO de 19,6 milhões de euros
- Endividamento corporativo de 1.023 milhões de euros e endividamento sem recurso de 91 milhões de euros
- Carteira de encomendas mantém-se estável em 3,5 mil milhões de euros
- Estratégia de diversificação e internacionalização do GRUPO permitiu mitigar os efeitos do contexto macroeconómico desfavorável e de um Inverno excepcionalmente rigoroso em algumas regiões em que actua

	milhares euros			milhares euros			milhares euros			milhares euros		
	1S10	% VPS	Δ	1S09	% VPS		2T10	% VPS	Δ	2T09	% VPS	
Vendas e Prestação de Serviços	900.100		2,6%	877.570			495.037		2,5%	482.789		
EBITDA	103.231	11,5%	11,8%	92.298	10,5%		59.881	12,1%	17,2%	51.087	10,6%	
EBIT	60.191	6,7%	15,0%	52.362	6,0%		38.510	7,8%	24,2%	31.005	6,4%	
Resultados financeiros	(26.787)	(3,0%)	(16,6%)	(22.965)	(2,6%)		(14.806)	(3,0%)	(39,4%)	(10.618)	(2,2%)	
Ganhos/perdas em empresas associadas	2.426	0,3%	(94,5%)	44.095	5,0%		4.852	1,0%	(89,6%)	46.574	9,6%	
Resultados antes de impostos	35.830	4,0%	(51,2%)	73.491	8,4%		28.555	5,8%	(57,4%)	66.961	13,9%	
Resultado líquido consolidado	24.044	2,7%	(61,2%)	62.035	7,1%		18.825	3,8%	(67,4%)	57.764	12,0%	
Atribuível:												
a interesses minoritários	4.450	0,5%	5,1%	4.233	0,5%		2.268	0,5%	(4,6%)	2.377	0,5%	
ao Grupo	19.594	2,2%	(66,1%)	57.801	6,6%		16.557	3,3%	(70,1%)	55.387	11,5%	
Ganhos/perdas Martifer	23			43.527			23			43.527		
Resultado Líquido Grupo (ex Martifer)	19.571	2,2%	37,1%	14.275	1,6%		16.535	3,3%	39,4%	11.860	2,5%	

Ebitda = Resultado operacional + amortizações + provisões e perdas de imparidade

Endividamento líquido = Endividamento – caixa e seus equivalentes

Dados pro-forma 2009 (utilização do método da equivalência patrimonial no reconhecimento dos interesses nas entidades conjuntamente controladas)

As contas que integram este Relatório intercalar não foram objecto de auditoria.

Índice

Destaques

Principais acontecimentos	4
Relatório de Gestão Consolidado Intercalar	7
Análise da performance económico-financeira	8
Análise por áreas de negócio	12
Comportamento das acções e dividendos	15
Informação Financeira Consolidada Intercalar	16
Demonstração dos Resultados Consolidados Separada 1S10	17
Demonstração dos Resultados Consolidados Separada 2T10	18
Demonstração do Rendimento Consolidado Integral	19
Demonstração da Posição Financeira Consolidada	20
Demonstração Consolidada das Alterações no Capital Próprio	21
Demonstração Consolidada dos Fluxos de Caixa	22
Notas às Demonstrações Financeiras Consolidadas	23
Informações Obrigatórias	45
Declaração nos termos do Artigo 246.º do CVM	46
Transacções de Acções Próprias	48
Participações Qualificadas	49
Transacções de Dirigentes	50

Principais acontecimentos

Fevereiro de 2010

- Na sequência do Memorando de Entendimento anteriormente assinado, foi celebrado, em Fevereiro de 2010, um contrato de Parceria para constituição da sociedade de direito Angolano MOTA-ENGIL ANGOLA. Esta sociedade passará a desenvolver, em Angola, a parte relevante da actividade até agora desenvolvida pela MOTA-ENGIL, ENGENHARIA E CONSTRUÇÃO, SA, através da sua Sucursal que, entretanto, se mantém. A nova sociedade será detida em 51% pela MOTA-ENGIL, ENGENHARIA E CONSTRUÇÃO, SA e em 49% por um Consórcio Angolano composto pelas seguintes entidades: Sonangol Holdings; BPA – Banco Privado do Atlântico, SA; Finicapital, Investimentos e Gestão, SA; Globalpactum, Gestão de Activos, SA. As operações que materializam a transacção serão concretizadas durante o corrente ano, sendo que se encontra actualmente em curso o processo de avaliação dos activos e participações do GRUPO MOTA-ENGIL que farão parte do âmbito desta operação, cujo valor de referência, resultante de uma primeira avaliação à qual as Partes deram o seu acordo, ascende a US\$325.000.000. A MOTA-ENGIL ANGOLA terá como objecto a actividade de construção civil e obras públicas e privadas, bem como quaisquer outras actividades industriais e conexas.

Março de 2010

- A GLAN AGUA, participada da MOTA-ENGIL na Irlanda, procedeu à assinatura de dois contratos para a concepção, construção e operação a 20 anos de 25 estações de tratamento de águas, no valor de 55,2 milhões de euros. Deste valor, cerca de 21 milhões de euros correspondem à concepção e construção, que será assegurada pelo GRUPO. A obtenção destes contratos tem um especial significado, por integrarem um novo formato de projectos na Irlanda, em DBO (design, built and operate) e por serem os dois maiores concursos lançados na Irlanda em 2009.
- Na sequência da decisão de recusa de visto do Tribunal de Contas ao contrato da Subconcessão do Douro Interior, adjudicado ao agrupamento Aenor - Douro Interior (liderado pelo GRUPO MOTA-ENGIL em 42,08%), foram introduzidas alterações ao contrato, as quais se traduziram num VAL para todo o período do projecto, calculado de acordo com as regras concursais, inferior em cerca de 60 milhões de euros ao do contrato inicial. Apesar de ter finalmente sido concedido o visto a este contrato (em Abril de 2010), esta situação trouxe alguns constrangimentos/atrasos ao normal funcionamento desta operação (construção/concessão).

Maio de 2010

- Na sequência do cumprimento do plano estratégico de internacionalização e diversificação de negócios da MOTA-ENGIL, foi adquirida, através da SUMA, 50% do capital social da empresa brasileira GEOVISION, pelo montante de 50 milhões de reais (aproximadamente 21 milhões de euros). A empresa adquirida é a holding de um conjunto de empresas que actuam na área dos resíduos, maioritariamente no estado de São Paulo, e se dedicam à limpeza urbana, à recolha de resíduos domésticos comerciais, industriais e hospitalares, bem como à exploração de unidades de tratamento de resíduos. A empresa facturou em 2009 (em termos consolidados) um valor superior a 100 milhões de reais (aproximadamente 42 milhões de euros).
- Adjudicação à TRANSLEI de obras no Peru, no valor total de 71 milhões de euros: consórcio (50%) para a construção de um dique de terra com mais de 5.000.000 m3 de material de preenchimento, incluindo a exploração de uma pedreira adjacente, com um valor total de cerca de 94 milhões de dólares (aproximadamente 77 milhões de Euros); consórcio (50%) para a manutenção da estrada Cuzco-Quillabamba, por um período de 5 anos, no valor de 58 milhões de dólares (aproximadamente 47 milhões de Euros); movimento de terras e terraplenagem para a construção da nova cidade de Morococha, incluindo obras de canalização e protecção da Quebrada de Huascacocha e construção da defesa costeira do Rio Pucará, com um valor total de cerca de 11 milhões de dólares (aproximadamente 9 milhões de Euros).
- Adjudicação à MOTA-ENGIL CENTRAL EUROPE de obras na Polónia, no valor total de 84 milhões de euros: construção da Via Rápida S3, localizada a Oeste de Poznan, ao longo do eixo que faz a ligação entre Swinoujscie no Mar Báltico e Jakuszyce na fronteira com a Republica Checa (extensão de 16 km), com um valor total de cerca de 306 milhões de Zlotys (aproximadamente 76 milhões Euros); construção da ligação da Avenida João Paulo II à Auto-estrada A4 na cidade de Tarnów, com um valor de cerca de 32,5 milhões de Zlotys (aproximadamente 8 milhões de Euros).
- Adjudicação à MOTA-ENGIL ENGENHARIA (através da sua sucursal em Moçambique e numa parceria 50/50 com a Soares da Costa) da construção da Vila dos Jogos Pan-Africanos em Maputo, Moçambique. A obra, no valor de 114 Milhões de Euros, decorrerá por um período de 13 meses, e compreenderá a construção de infra-estruturas (estradas, água, esgotos e electricidade), 848 apartamentos, um reservatório elevado, uma piscina olímpica e um parque de cerimónias. Ficou ainda acordado que, durante a construção, o Governo Moçambicano encontrará os fundos necessários à construção do restante conjunto habitacional até ao montante de 1.088 apartamentos.

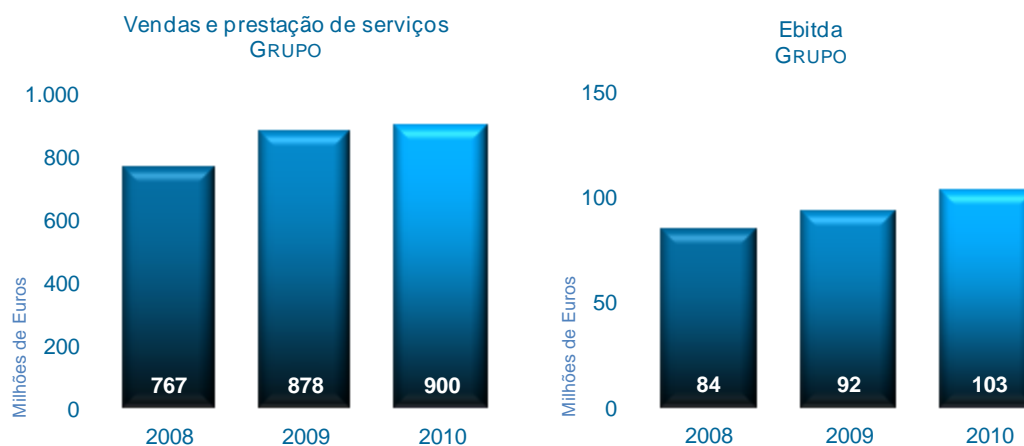
- Na sequência do cumprimento do plano estratégico de internacionalização e através de uma sociedade veículo de direito mexicano, detida em partes iguais pela MOTA-ENGIL ENGENHARIA e pela Opway, foi adquirida, pelo montante de 40 milhões de pesos mexicanos (aproximadamente 2,5 milhões de euros), uma participação no capital social da construtora mexicana IDINSA. A este montante, e numa perspectiva de reforço de fundos para promover o crescimento da actividade da empresa no futuro, a IDINSA efectuou um aumento de capital, o qual foi subscrito pela sociedade veículo em 260 milhões de pesos mexicanos (aproximadamente 16,5 milhões de euros). Após o referido aumento do capital social, a sociedade veículo passou a deter 50% do capital social da IDINSA. A empresa adquirida facturou uma média de cerca de 60 milhões de euros nos últimos anos e prevê-se que esta aquisição permita potenciar o crescimento da actividade de construção do GRUPO no mercado mexicano, aproveitando para o efeito as oportunidades existentes ao nível do “Programa Nacional de Infraestructura 2007-2012” do Governo Mexicano, cujas obras ascenderão ao montante de cerca de 60.000 milhões de Euros.

Junho de 2010

- Com vista ao reforço do plano estratégico de internacionalização da MOTA-ENGIL, foi adquirida, através da MOTA-ENGIL CENTRAL EUROPE e pelo montante de 24 milhões de Zlotys (aproximadamente 6 milhões de euros), 93% do capital da sociedade de direito polaco PRD-M LUBLIN SA. A empresa adquirida é uma referência na região de Lubelskie, na Polónia, tendo, em 2009, facturado cerca de 86 milhões de Zlotys (aproximadamente 23 milhões de euros) e registado um EBITDA de 7,1 milhões de Zlotys (aproximadamente 1,75 milhões de euros). A operação enquadrou-se na estratégia da MOTA-ENGIL CENTRAL EUROPE de reforço da capacidade produtiva nas regiões da Polónia e em particular na área da construção rodoviária e produção de massas betuminosas.
- A ASCENDI celebrou um acordo com a Brisa para a aquisição de 20% do capital da Via Verde Portugal – Gestão de Sistemas Electrónicos de Cobrança, S.A. (Via Verde). A Via Verde é a empresa de referência na prestação de serviços relacionados com a cobrança electrónica de portagens em Portugal. A ASCENDI detém participações relevantes em concessionárias nacionais de infra-estruturas rodoviárias, pelo que esta operação de aquisição visa obter uma participação em linha com o seu contributo para as actividades da Via Verde. O valor global da transacção será de dez milhões de euros e encontra-se dependente da formalização definitiva dos respectivos instrumentos contratuais da aquisição.

Relatório de Gestão Consolidado Intercalar

Análise da performance económico-financeira

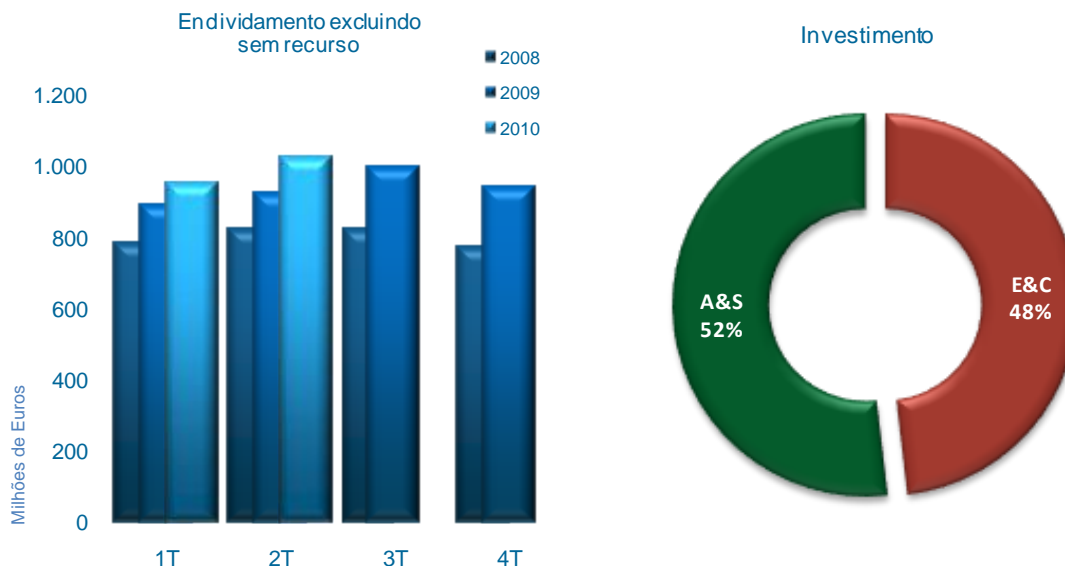


2008 e 2009: Dados pro-forma (utilização do método da equivalência patrimonial no reconhecimento dos interesses financeiros nas entidades conjuntamente controladas)

O GRUPO MOTA-ENGIL atingiu, no primeiro semestre de 2010, um resultado líquido de 24 milhões de euros, dos quais 19,6 milhões de euros atribuíveis ao GRUPO, valor superior ao apresentado no primeiro semestre do ano anterior (2009: 14,3 milhões de euros).

O volume de negócios no primeiro semestre de 2010 cresceu 2,6% (considerando os dados pró-forma de 2009), atingindo 900 milhões de euros (2009: 878 milhões de euros). Esta evolução foi possível devido ao crescimento na área de Ambiente & Serviços (20% no 1º semestre e 34% no 2º trimestre de 2010).

O crescimento das margens EBITDA na área de Engenharia & Construção no 1º semestre de 2010 (10,3% em 2010, que compara com 8,9% em 2009), aliado ao crescimento do volume de negócios e correspondentes margens EBITDA na área de Ambiente & Serviços, permitiu a obtenção de uma boa performance operacional consolidada (103,2 milhões de euros em 2010, que compara com 92,3 milhões de euros em 2009).



2008 e 2009: Dados pro-forma (utilização do método da equivalência patrimonial no reconhecimento dos interesses financeiros nas entidades conjuntamente controladas)

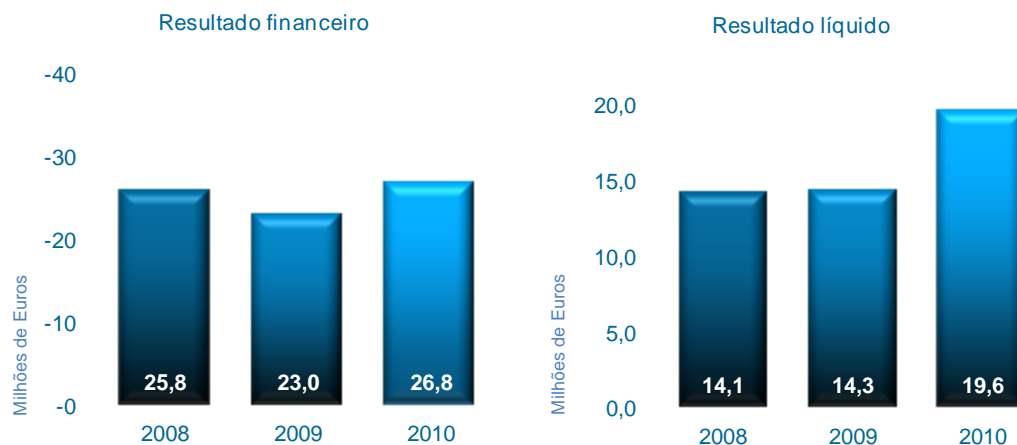
No primeiro semestre de 2010, o investimento líquido consolidado atingiu 54 milhões de euros, com destaque para o investimento na área de Ambiente & Serviços (concessões de abastecimento de água e saneamento, nomeadamente na INDAQUA Matosinhos e Vila do Conde, com aproximadamente 12,8 milhões de euros) que totalizou 27 milhões de euros. Um pouco menos, 25 milhões de euros, investiu a área de Engenharia e Construção (principalmente nos segmentos de África e América), tendo sido o restante montante investido ao nível da holding e suas participadas.

O investimento de manutenção totalizou 21 milhões de euros.

O endividamento líquido total atingiu 1.114 milhões de euros, dos quais 91 milhões de euros sem recurso (em empresas da área de Ambiente & Serviços). Do endividamento com recurso, 454 milhões de euros estavam alocados à área de Engenharia, 320 milhões de euros à área de Ambiente e 249 milhões de euros à Holding, totalizando, portanto, 1.023 milhões de euros. Deste total, 616 milhões de euros, encontravam-se a financiar activos com contribuição para os resultados operacionais.

RELATÓRIO DE GESTÃO E INFORMAÇÃO FINANCEIRA
CONSOLIDADA INTERCALAR DO 1º SEMESTRE DE 2010
31 DE AGOSTO DE 2010

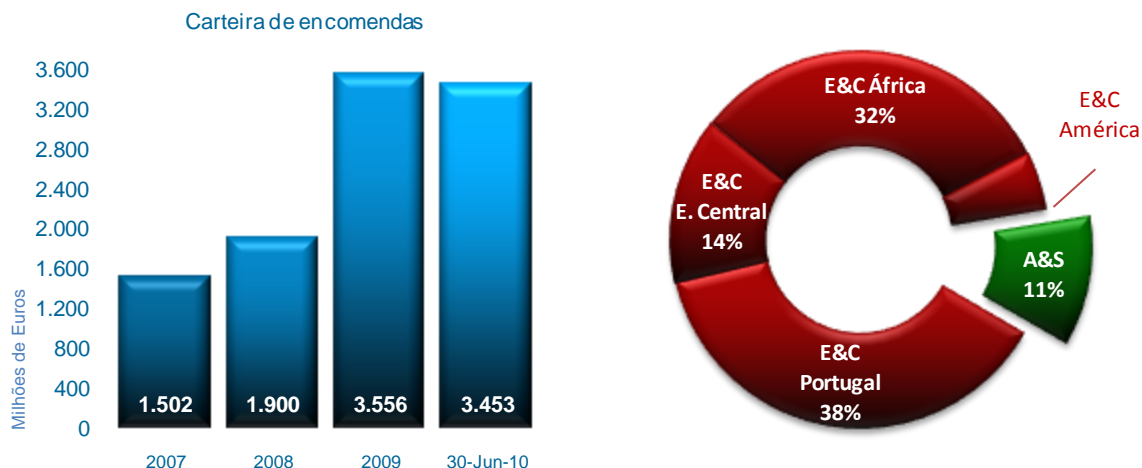
10



2008 e 2009: Dados pro-forma (utilização do método da equivalência patrimonial no reconhecimento dos interesses financeiros nas entidades conjuntamente controladas)

No primeiro semestre de 2010, os resultados financeiros contribuíram negativamente em 26,8 milhões de euros para o resultado líquido do GRUPO (2009 pro-forma: -23 milhões de euros), o que representa um aumento de cerca de 17% face a idêntico período de 2009. De referir, no entanto, que, em 2009, o valor referido encontrava-se influenciado positivamente por uma mais-valia de aproximadamente 4 milhões de euros. Corrigido esse valor, a performance foi positiva, pois o agravamento da crise financeira internacional ainda não afectou, no semestre em análise, o custo do capital alheio, pelo que os encargos financeiros líquidos se mantiveram abaixo dos valores do semestre homólogo

Fruto desta performance operacional e financeira, o resultado antes de impostos foi de 35,8 milhões de euros e o resultado líquido atingiu, no primeiro semestre de 2010, o montante de 24 milhões de euros, sendo a parcela de 19,6 milhões de euros atribuível ao GRUPO.



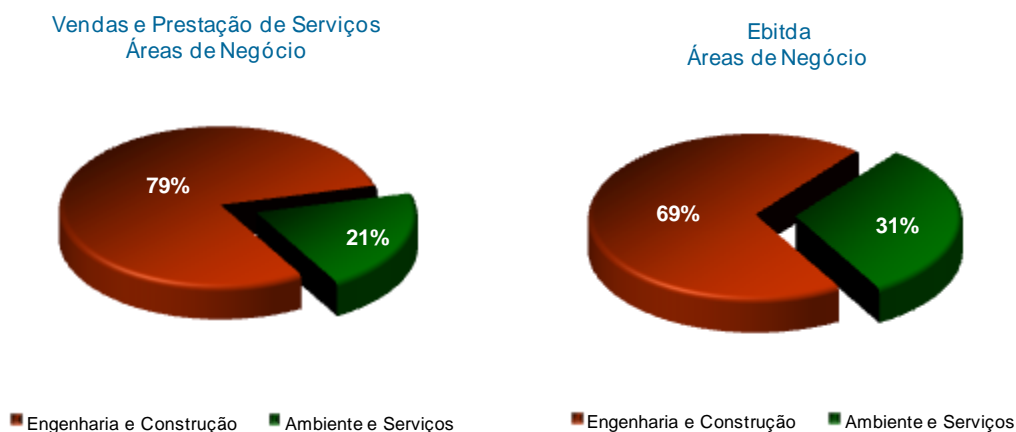
A carteira de encomendas no final de Junho ascendia a cerca de 3,5 mil milhões de euros, registando um valor sensivelmente idêntico ao de Dezembro de 2009.

A carteira da área de Ambiente & Serviços contempla apenas os contratos de prestação de serviços nos segmentos de resíduos e multi-serviços. O GRUPO não considera na carteira de encomendas as receitas previsíveis decorrentes dos contratos de concessão de águas e saneamento (agora com mais peso no volume de negócios consolidado) e da exploração de portos marítimos.

Esta performance ao nível da carteira de encomendas deverá manter-se, permitindo suportar o crescimento do volume de negócios. A estratégia de internacionalização, os planos de investimento público para potenciar a recuperação das economias dos diversos países nos quais o GRUPO se encontra a operar, bem como o alargamento do modelo de diversificação e *cross-selling* a alguns desses países, serão as bases para que o crescimento da carteira de encomendas sustente o crescimento anunciado para 2010, mas também potencie as previsões de médio prazo divulgadas.

No semestre em análise, a referida estratégia teve impacto significativo no valor de novos contratos em mercados como, entre outros, o Peru e Moçambique.

Análise por áreas de negócio



O volume de negócios do GRUPO teve a seguinte distribuição: Engenharia & Construção 715,3 milhões de euros (2009: 728 milhões de euros) e Ambiente & Serviços 185,5 milhões de euros (2009: 154,2 milhões de euros).

O mix de EBITDA e Volume de Negócios ao nível das áreas de negócio Engenharia & Construção e Ambiente & Serviços tem-se mantido estável, tendo o primeiro semestre de 2010 apresentado pesos relativos idênticos aos de 2009.

Em 2010, o GRUPO procedeu à alteração do método de consolidação dos seus interesses financeiros em empreendimentos conjuntos, passando a consolidar os mesmos através do Método da Equivalência Patrimonial (em alternativa à consolidação proporcional). Esta alteração provocou um maior impacto nas empresas concessionárias de infra-estruturas de transportes, as quais se encontram dentro do âmbito do projecto ASCENDI (parceria com o Grupo BES e, portanto, consideradas como empreendimentos conjuntamente controlados). Nestas circunstâncias, e uma vez que os balanços e as demonstrações de resultados destas empresas deixaram de ser integrados nas demonstrações financeiras consolidadas do GRUPO pelo método da consolidação proporcional, a área de Concessões de Transportes deixou de ser um segmento relatável. É convicção do Conselho de Administração da MOTA-ENGIL que esta alteração, face aos argumentos e circunstâncias detalhados nas “Notas às Demonstrações Financeiras Consolidadas”, transmitem uma imagem mais fiel e apropriada da posição financeira do GRUPO MOTA-ENGIL, bem como dos resultados das suas operações e que permitirão melhorar a interpretação por parte dos utilizadores das demonstrações financeiras das actividades do GRUPO.

Nos parágrafos seguintes detalha-se a análise dos resultados e da actividade desenvolvida por cada uma das áreas do GRUPO no primeiro semestre de 2010.

Engenharia e Construção



2008 e 2009: Dados pro-forma (utilização do método da equivalência patrimonial no reconhecimento dos interesses financeiros nas entidades conjuntamente controladas)

O volume de negócios da área da Engenharia & Construção, no primeiro semestre de 2010, atingiu os 715,3 milhões de euros (2009: 728 milhões de euros), traduzindo-se numa redução de 1,7% face ao primeiro semestre de 2009.

Esta evolução deveu-se, essencialmente, à fraca performance obtida no segmento Portugal (diminuição de 21% do volume de negócios), que não conseguiu ser compensada pelo crescimento no segmento África (54%).

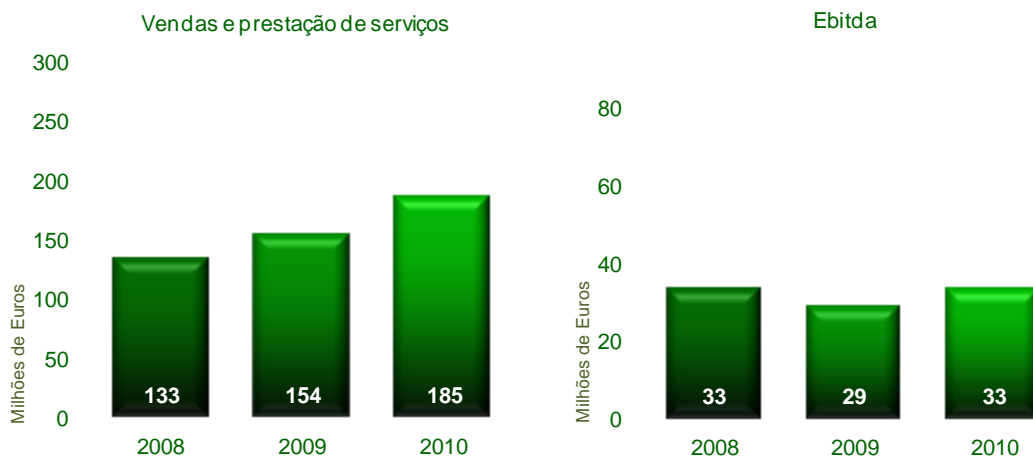
O segmento de África registou um volume de negócios de 288 milhões de Euros (2009: 187 milhões de euros). O mercado de Angola continua a crescer a bom ritmo, sendo que, no primeiro semestre de 2010, o volume de negócios alcançado neste mercado foi de 221 milhões de euros (2009: 144 milhões de euros). Ao mesmo tempo, a carteira de encomendas nos restantes países desta região foi fortemente reforçada, com destaque para Moçambique.

Ao nível da rentabilidade operacional da área de negócio há a registar um ligeiro crescimento da margem EBITDA face a 2010 (10,3% em 2010, contra 8,9% em 2009).

Em Portugal, apesar da fraca performance no 1º semestre em termos de Volume de Negócios e em termos de rentabilidade operacional, mantém-se a expectativa de recuperação dos atrasos decorrentes, principalmente, das condições meteorológicas.

De igual forma, a actividade na Europa Central foi fortemente afectada por um Inverno excepcionalmente rigoroso, mas a carteira de encomendas permite antecipar a recuperação dos atrasos nas obras em curso, embora seja previsível que tal não venha a acontecer, na totalidade, em 2010. Destaque, no entanto, para o facto de o principal mercado nesta região (a Polónia) ter resistido a condições climáticas completamente excepcionais e ao impacte da situação financeira internacional, registando ligeiro crescimento no volume de negócios.

Ambiente & Serviços



2008 e 2009: Dados pro-forma (utilização do método da equivalência patrimonial no reconhecimento dos interesses financeiros nas entidades conjuntamente controladas)

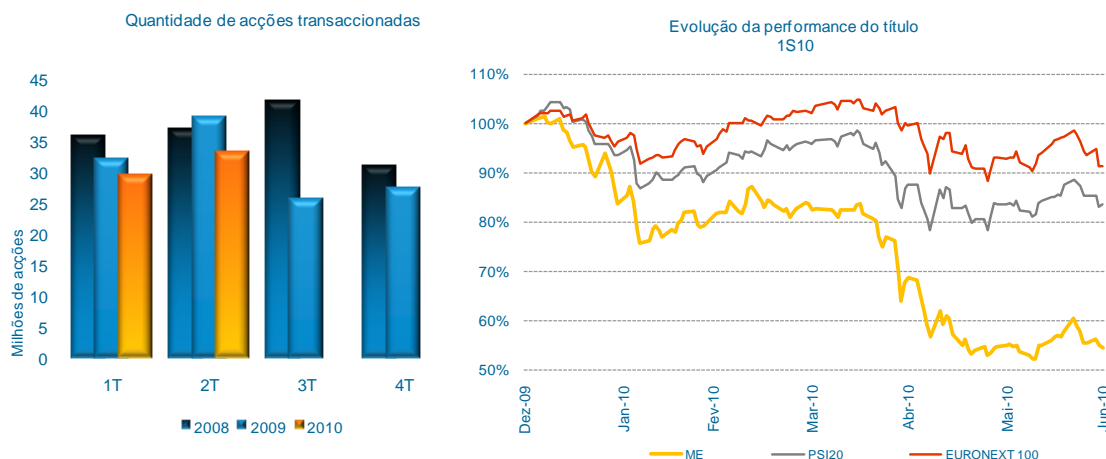
A actividade da área de Ambiente & Serviços cresceu cerca de 20%. O volume de negócios no primeiro semestre de 2010 ascendeu a 185 milhões de euros (2009: 154 milhões de euros).

O segmento da Logística continua a representar a maior fatia da actividade da área de negócio, tendo crescido 10% face aos valores obtidos em igual período do ano passado (74 milhões de euros de volume de negócios em 2010, que compara com 67,3 milhões de euros em 2009). Este comportamento está em linha com o esperado para 2010 em termos da actividade portuária, que registou alguma recuperação, apesar do contexto actual de crise. Neste segmento, de referir ainda as dificuldades registadas na actividade de transporte ferroviário, fruto de uma forte agressividade comercial.

O segmento de Resíduos teve uma boa performance no 1º semestre de 2010, quer em termos de actividade (crescimento de 13% no volume de negócios), quer em termos de rentabilidade operacional (margens EBITDA de 26% em 2010, que compara com 21% em 2009).

Ao nível da rentabilidade operacional da área de negócio, há a registar um ligeiro crescimento do EBITDA face a 2009 (crescimento de cerca de 15%), com manutenção das margens em torno dos 18%.

Comportamento das acções e dividendos



Apesar dos claros sinais de retoma dados pelas principais bolsas europeias e mundiais em 2009, os mercados começaram a ser fortemente abalados no início de 2010 pela incerteza relativamente à capacidade de reembolso da dívida pública externa por parte do Estado Grego, e ao risco de contágio da crise financeira grega aos restantes países da Europa, em particular aos do sul da Europa, como é o caso de Portugal. O título MOTA-ENGIL foi fortemente penalizado pela conjuntura desfavorável e pelas incertezas no sector de construção em Portugal, principalmente no sector das obras públicas. O volume de acções transaccionadas no 1º semestre de 2010 foi inferior ao do semestre homólogo de 2009, mas superior ao registado no 1º trimestre de 2010.

A Assembleia-Geral de Accionistas do dia 31 de Março de 2010 deliberou, tal como tinha sido proposto pelo Conselho de Administração, a distribuição de um dividendo de 11 cêntimos por acção, que foi pago a partir do dia 30 de Abril.

Porto, 31 de Agosto de 2010

Dr. Jorge Paulo Sacadura de Almeida Coelho
Chief Executive Officer

Dr. Luís Filipe Cardoso da Silva
Chief Financial Officer

Informação Financeira Consolidada Intercalar

MOTA-ENGIL, SGPS, S.A.

**Demonstração dos resultados consolidados separada
para os semestres findos em 30 de Junho de 2010 e 2009**

	Notas	2010 Euro (não auditado)	2009 Euro reexpresso (não auditado)	2009 Euro (não auditado)
Vendas e prestações de serviços	2	900.100.153	877.569.872	957.102.649
Outros proveitos		34.290.088	61.650.188	64.393.778
Custo das mercadorias e dos subcontratos		<u>(489.661.701)</u>	<u>(513.704.545)</u>	<u>(530.948.454)</u>
Resultado bruto		444.728.540	425.515.515	490.547.973
Fornecimentos e serviços externos		(156.218.134)	(182.633.446)	(190.871.453)
Custos com pessoal		(176.761.489)	(146.367.979)	(152.319.129)
Outros proveitos / (custos) operacionais		<u>(8.517.505)</u>	<u>(4.216.053)</u>	<u>(5.002.511)</u>
	2	103.231.412	92.298.037	142.354.880
Amortizações	2	(42.378.794)	(38.182.974)	(61.800.223)
Provisões e perdas de imparidade		<u>(661.474)</u>	<u>(1.753.473)</u>	<u>(1.356.412)</u>
Resultado operacional	2	60.191.144	52.361.590	79.198.245
Resultado financeiro	2 e 3	(26.787.258)	(22.964.946)	(58.069.254)
Ganhos/ (perdas) em empresas associadas	2	2.425.900	44.094.650	49.923.262
Imposto sobre o rendimento	2	<u>(11.785.766)</u>	<u>(11.456.706)</u>	<u>(9.267.051)</u>
Resultado consolidado líquido do período		<u>24.044.020</u>	<u>62.034.588</u>	<u>61.785.202</u>
Atribuível:				-
a interesses minoritários	2	4.450.487	4.233.332	3.983.946
ao Grupo	2	19.593.533	57.801.256	57.801.256
Resultado por acção	4	0,1017	0,3001	0,3001

Para ser lido com o anexo às demonstrações financeiras consolidadas

MOTA-ENGIL, SGPS, S.A.**Demonstração dos Resultados Consolidados separada
para os trimestres de 1 de Abril a 30 de Junho de 2010 e 2009**

	2T - 2010 Euro	2T - 2009 Euro reexpresso	2T - 2009 Euro
Vendas e prestações de serviços	495.036.835	482.788.743	527.106.379
Outros proveitos	7.577.175	31.530.307	33.231.100
Custo das mercadorias e dos subcontratos	(274.082.206)	(282.076.043)	(293.634.195)
Resultado bruto	228.531.804	232.243.007	266.703.284
Fornecimentos e serviços externos	(81.037.620)	(113.312.793)	(117.732.301)
Custos com pessoal	(91.234.948)	(71.016.730)	(74.793.418)
Outros proveitos / (custos) operacionais	3.621.878	3.173.122	3.072.672
	59.881.114	51.086.605	77.250.237
Amortizações	(21.126.629)	(19.762.008)	(31.650.590)
Provisões e perdas de imparidade	(244.939)	(319.963)	96.972
Resultado operacional	38.509.546	31.004.635	45.696.619
Resultado financeiro	(14.806.491)	(10.618.495)	(28.140.133)
Ganhos / (perdas) em empresas associadas	4.851.749	46.574.387	46.959.015
Imposto sobre o rendimento	(9.729.755)	(9.196.925)	(7.001.286)
Resultado consolidado líquido do trimestre	18.825.049	57.763.601	57.514.215
Atribuível:			
a interesses minoritários	2.267.675	2.376.697	2.127.311
ao Grupo	16.557.374	55.386.904	55.386.904
Resultado por acção:	0,0861	0,2890	0,2890

Para ser lido com o anexo às demonstrações financeiras consolidadas

MOTA-ENGIL, SGPS, S.A.

**Demonstração do Rendimento Consolidado Integral
para os semestres e trimestres findos em 30 de Junho de 2010 e 2009**

	1º Semestre		2º Trimestre	
	2010 Euro	2009 Euro	2010 Euro	2009 Euro
	(não auditado)	(não auditado)	(não auditado)	(não auditado)
Resultado consolidado líquido do período	24.044.020	61.785.202	18.825.049	57.514.215
<i>Outros rendimentos integrais</i>				
Diferenças cambiais decorrentes da transposição de demonstrações financeiras expressas em moeda estrangeira	8.466.633	3.154.286	1.233.130	1.010.160
Variação, líquida de impostos, no justo valor de instrumentos financeiros derivados	(2.628.549)	(5.092.192)	2.256.206	(1.592.985)
Outras correcções nos capitais próprios das associadas	2.798.232	(3.815.739)	(978.345)	(3.579.212)
Total Rendimento Consolidado Integral	32.680.336	56.031.557	21.336.040	53.352.178
Atribuível:				
a interesses minoritários	2.044.675	4.025.206	2.642.539	2.116.398
ao Grupo	30.635.662	52.006.351	18.693.502	51.235.780

Para ser lido com o anexo às demonstrações financeiras consolidadas

MOTA-ENGIL, SGPS, S.A.

**Demonstração da Posição Financeira Consolidada
em 30 de Junho de 2010 e 31 de Dezembro de 2009**

	Notas	2010 Euro (não auditado)	2009 Euro reexpresso (não auditado)	2009 Euro (auditado)
Activo				
Não corrente				
Goodwill	5	133.846.586	133.010.980	166.173.280
Activos fixos intangíveis		263.477.011	242.087.083	103.515.556
Activos fixos concessionados		-	-	1.359.426.080
Activos fixos tangíveis		553.146.815	538.334.805	558.985.747
Investimentos financeiros em equivalência patrimonial	6	296.456.791	318.439.161	330.232.487
Investimentos financeiros disponíveis para venda	7	17.384.656	9.211.360	52.709.067
Propriedades de investimento		49.933.574	30.652.739	30.837.291
Clientes e outros devedores		78.413.407	64.397.035	89.938.103
Activos por impostos diferidos		45.282.528	37.318.723	50.338.968
		<u>1.437.941.368</u>	<u>1.373.451.886</u>	<u>2.742.156.579</u>
Activos não correntes detidos para venda		<u>29.043.672</u>	<u>29.043.672</u>	<u>29.043.672</u>
Corrente				
Inventários		245.738.435	221.065.320	249.924.349
Clientes		920.501.199	818.411.412	838.114.736
Outros devedores		184.190.597	188.807.705	195.850.259
Outros activos correntes		137.088.681	104.861.981	313.725.464
Instrumentos financeiros derivados		864.631	-	-
Caixa e seus equivalentes sem recurso	10	18.241.098	18.717.241	120.440.729
Caixa e seus equivalentes com recurso	10	63.348.943	109.588.649	124.875.090
		<u>1.569.973.584</u>	<u>1.461.452.308</u>	<u>1.842.930.627</u>
Total do Activo	2	<u>3.036.958.624</u>	<u>2.863.947.866</u>	<u>4.614.130.878</u>
Passivo				
Não corrente				
Endividamento sem recurso	8	105.110.620	91.592.684	1.091.580.057
Endividamento com recurso	8	477.529.251	468.569.668	742.741.654
Credores diversos		211.510.509	223.589.273	299.466.970
Provisões		63.147.094	43.749.378	29.567.835
Outros passivos não correntes		12.907.504	3.909.554	55.181.435
Passivos por impostos diferidos		32.900.051	25.221.290	33.552.856
		<u>903.105.029</u>	<u>856.631.847</u>	<u>2.252.090.807</u>
Corrente				
Endividamento sem recurso	8	4.349.520	3.099.065	135.773.353
Endividamento com recurso	8	608.460.737	549.346.997	563.291.966
Fornecedores		439.326.637	451.427.938	464.271.291
Instrumentos financeiros derivados		18.388.454	13.888.963	16.434.046
Credores diversos		391.811.503	361.516.658	409.778.150
Outros passivos correntes		296.460.630	263.036.578	396.399.973
		<u>1.758.797.481</u>	<u>1.642.316.199</u>	<u>1.985.948.779</u>
Total do Passivo	2	<u>2.661.902.510</u>	<u>2.498.948.046</u>	<u>4.238.039.586</u>
Capital Próprio				
Capital		204.635.695	204.635.695	204.635.695
Reservas		100.939.567	40.783.389	51.955.904
Resultado consolidado líquido do período		19.593.533	71.738.092	71.738.092
Capital próprio atribuível ao Grupo		<u>325.168.795</u>	<u>317.157.176</u>	<u>328.329.691</u>
Interesses minoritários		49.887.319	47.842.644	47.761.601
Total do Capital Próprio		<u>375.056.114</u>	<u>364.999.820</u>	<u>376.091.292</u>
		<u>3.036.958.624</u>	<u>2.863.947.866</u>	<u>4.614.130.878</u>

Para ser lido com o anexo às demonstrações financeiras consolidadas

MOTA-ENGIL, SGPS, S.A.

Demonstração das alterações no capital próprio para os exercícios findos em 30 de Junho de 2010 e 2009

	Reservas de justo valor						Reserva de conversão cambial	Outras reservas	Resultado líquido do exercício	Capital próprio atribuível a accionistas	Capital próprio atribuível a int. minoritários	Total do capital próprio
	Capital	Acções próprias	Prémio de emissão	Invest. disponíveis para venda	Terrenos de activos minerais	Derivados						
Saldo em 1 de Janeiro de 2009	204.635.695	(21.699.082)	87.256.034	45.586.328	(2.227.574)	(6.600.821)	(23.169.923)	(25.324.182)	30.565.438	289.021.913	52.295.170	341.317.083
Total do rendimento integral consolidado do período	-	-	-	-	-	(5.092.192)	3.176.832	(3.879.545)	57.801.256	52.006.351	4.025.206	56.031.557
Distribuição de dividendos	-	-	-	-	-	-	-	(21.302.947)	-	(21.302.947)	(6.812.792)	(28.115.739)
Outras distribuições de resultados	-	-	-	-	-	-	-	(928.070)	-	(928.070)	(90.135)	(1.018.205)
Aquisição de acções próprias	-	(859.709)	-	-	-	-	-	-	-	(859.709)	-	(859.709)
Transferências para outras reservas	-	-	-	-	-	-	-	30.565.438	(30.565.438)	-	-	-
Alterações no perímetro de consolidação	-	-	-	-	-	-	-	-	-	-	298.637	298.637
Saldo em 30 de Junho de 2009	204.635.695	(22.558.791)	87.256.034	45.586.328	(2.227.574)	(11.693.013)	(19.993.091)	(20.869.306)	57.801.256	317.937.538	49.716.086	367.653.624
Saldo em 1 de Janeiro de 2010	204.635.695	(22.558.792)	87.256.034	45.586.328	(1.841.058)	(10.627.661)	(31.263.466)	(14.595.481)	71.738.092	328.329.691	47.761.601	376.091.292
Alteração tratamento empreendimentos conjuntos						2.266.527		(2.266.527)	-	-	81.043	81.043
IFRIC 12								(8.204.097)		(8.204.097)		(8.204.097)
IFRIC15								(2.968.418)		(2.968.418)		(2.968.418)
Saldo em 1 de Janeiro de 2010 reexpresso	204.635.695	(22.558.792)	87.256.034	45.586.328	(1.841.058)	(8.361.134)	(31.263.466)	(28.034.524)	71.738.092	317.157.176	47.842.644	364.999.820
Total do rendimento integral consolidado do período	-	-	-	-		(643.396)	7.488.198	4.197.327	19.593.533	30.635.662	2.044.675	32.680.336
Distribuição de dividendos	-	-	-	-	-	-	-	(21.302.947)	-	(21.302.947)	-	(21.302.947)
Outras distribuições de resultados	-	-	-	-	-	-	-	(1.253.366)	-	(1.253.366)	-	(1.253.366)
Aquisição de acções próprias	-	(67.728)	-	-	-	-	-	-	-	(67.728)	-	(67.728)
Transferências para outras reservas	-	-	-	-	-	-	-	71.738.092	(71.738.092)	-	-	-
Saldo em 30 de Junho de 2010	204.635.695	(22.626.520)	87.256.034	45.586.328	(1.841.058)	(9.004.530)	(23.775.268)	25.344.582	19.593.533	325.168.795	49.887.319	375.056.114

Para ser lido com o anexo às demonstrações financeiras consolidadas

MOTA-ENGIL, S.G.P.S., S.A.

**Demonstração dos Fluxos de Caixa Consolidados
para os semestres findos em 30 de Junho de 2010 e 2009**

	Notas	2010 Euro	2009 Euro reexpresso	2009 Euro
<u>ACTIVIDADES OPERACIONAIS</u>		(não auditado)	(não auditado)	(não auditado)
Recebimentos de clientes		782.213.021	783.004.244	906.309.160
Pagamentos a fornecedores		(649.168.754)	(665.376.088)	(680.942.933)
Pagamento ao pessoal		(130.780.865)	(129.116.612)	(131.582.159)
Fluxos gerados pelas operações		2.263.402	(11.488.456)	93.784.068
Pagamento/Recebimento de imposto sobre o rendimento		(11.819.497)	(9.350.904)	(14.836.452)
Outros recebimentos/pagamentos de actividades operacionais		3.831.355	3.026.697	3.410.288
Fluxos das actividades operacionais (1)		(5.724.740)	(17.812.662)	82.357.904
<u>ACTIVIDADES DE INVESTIMENTO</u>				
Recebimentos provenientes de:				
Investimentos financeiros		-	20.915	20.915
Activos fixos tangíveis		1.188.387	1.997.755	6.104.295
Dividendos de empresas não consolidadas		4.449.900	2.224.446	4.860.675
		5.638.287	4.243.115	10.985.884
Pagamentos respeitantes a:				
Investimentos financeiros		(2.718.283)	(9.242.840)	(29.661.028)
Activos fixos tangíveis		(52.127.603)	(115.385.553)	(163.006.296)
Activos fixos intangíveis		(681.059)	(713.528)	(767.172)
Outros		(6.928.676)	(1.354.802)	(1.354.802)
		(62.455.620)	(126.696.723)	(194.789.298)
Fluxos das actividades de investimento (2)		(56.817.334)	(122.453.608)	(183.803.413)
<u>ACTIVIDADES DE FINANCIAMENTO</u>				
Recebimentos provenientes de:				
Empréstimos obtidos		603.926.434	694.866.670	790.910.789
		603.926.434	694.866.670	790.910.789
Pagamentos respeitantes a:				
Empréstimos obtidos		(521.084.720)	(479.602.302)	(540.684.261)
Amortizações de contratos de locação financeira		(11.905.695)	(10.773.829)	(10.773.829)
Juros e custos similares		(24.061.656)	(23.067.359)	(61.595.643)
Dividendos		(21.302.947)	(21.302.947)	(21.302.947)
Aquisição de acções próprias		(67.728)	(859.709)	(859.709)
Outros		(9.677.463)	(1.827.328)	(1.827.328)
		(588.100.210)	(537.433.474)	(637.043.717)
Fluxos das actividades de financiamento (3)		15.826.225	157.433.196	153.867.072
Variação de caixa e seus equivalentes (4)=(1)+(2)+(3)		(46.715.849)	17.166.926	52.421.563
Variações decorrentes de alterações de perímetro		-	6.278.254	6.278.254
Caixa e seus equivalentes no início do exercício		128.305.890	93.659.678	179.469.543
Caixa e seus equivalentes no fim do período	11	81.590.041	117.104.858	238.169.360

Para ser lido em conjunto com o anexo às demonstrações financeiras consolidadas

**Notas às demonstrações financeiras consolidadas
30 de Junho de 2010**

Nota Introdutória

A Mota-Engil, S.G.P.S., S.A. ("MOTA-ENGIL SGPS" ou "EMPRESA"), e empresas participadas ("GRUPO"), têm como actividade principal as empreitadas de obras públicas e privadas e actividades com elas conexas.

Todos os montantes apresentados nestas notas explicativas são apresentados em Euro com arredondamento à unidade, salvo se expressamente referido em contrário.

1. Políticas Contabilísticas

As demonstrações financeiras consolidadas do GRUPO MOTA-ENGIL são preparadas no pressuposto da continuidade das operações, a partir dos livros e registos contabilísticos das empresas que constituem o GRUPO, de modo a que as demonstrações financeiras consolidadas estejam de acordo com as Normas Internacionais de Relato Financeiro ("IAS/IFRS") emitidas pelo *International Accounting Standards Board* ("IASB"). 1 de Janeiro de 2005 corresponde ao início do período da primeira aplicação pela Empresa dos IAS/IFRS.

Com excepção do referido nos parágrafos seguintes, as demonstrações financeiras consolidadas do GRUPO MOTA-ENGIL, em 30 de Junho de 2010, foram elaboradas de acordo com as políticas contabilísticas adoptadas pelo GRUPO apresentadas no Relatório e Contas Consolidadas de 2009, tendo em consideração as disposições da IAS 34 - Relato Financeiro Intercalar.

Durante o semestre findo em 30 de Junho de 2010, o GRUPO adoptou pela primeira vez as seguintes Interpretações de aplicação obrigatória em períodos iniciados em ou após 1 de Janeiro de 2010:

- *IFRIC 12 – Acordos de concessão de serviços*

Esta Interpretação estabelece as disposições a serem aplicadas na mensuração, reconhecimento, apresentação e divulgação de actividades desenvolvidas ao abrigo de contratos de concessão de serviços públicos. A aplicação desta interpretação veio introduzir algumas alterações face às disposições e interpretações das normas que estavam em vigor, cujo impacto nas demonstrações financeiras das empresas concessionárias do GRUPO ocorreram maioritariamente: (i) na reclassificação para a rubrica de activos fixos intangíveis de parte dos activos fixos concessionados em que as empresas concessionárias do GRUPO possuíam e possuem um direito de exploração dos mesmos e em que as mesmas assumem o risco de procura da operação (modelo intangível); (ii) na reclassificação para rubricas de contas a receber de parte dos activos fixos concessionados em que as empresas concessionárias do GRUPO possuem um direito incondicional a receber valores pré-determinados e em que as mesmas não assumem o risco de procura da operação (modelo financeiro); e (iii) no reconhecimento em resultados financeiros da maioria dos proveitos inerentes aos activos classificados como contas a receber, os quais até à data de aplicação obrigatória desta Interpretação eram registados maioritariamente em rubricas de proveitos operacionais. Devido à aplicação desta norma, o GRUPO MOTA-ENGIL procedeu, nas suas contas consolidadas, a uma reexpressão dos saldos de abertura dos activos, passivos e capital próprio. Uma vez que ainda não foi possível determinar os efeitos específicos da aplicação desta interpretação a cada um dos anos anteriores afectados, optou-se por reexpressar o impacto total da adopção da IFRIC 12 directamente no capital próprio, com referência a 1 de Janeiro de 2010. As rubricas do Balanço são apresentadas com os comparativos reexpressos com incorporação dos efeitos das correcções.

**Notas às demonstrações financeiras consolidadas
30 de Junho de 2010**

- *IFRIC 15 – Acordos para construção de imóveis*

Esta Interpretação veio abordar a forma sobre como se deve avaliar se um acordo de construção de um imóvel se encontra no âmbito da IAS 11 – Contratos de construção ou no âmbito da IAS 18 – Rédito e como o correspondente rédito associado a tais operações deve ser reconhecido. A aplicação desta Interpretação veio introduzir algumas alterações no reconhecimento dos resultados associados aos empreendimentos imobiliários construídos e promovidos pelo GRUPO. Devido à aplicação desta norma, o GRUPO MOTA-ENGIL procedeu, nas suas contas consolidadas, a uma reexpressão dos saldos de abertura dos activos, passivos e capital próprio. Uma vez que ainda não foi possível determinar os efeitos específicos da aplicação desta interpretação a cada um dos anos anteriores afectados, optou-se por reexpressar o impacto total da adopção da IFRIC 15 directamente no capital próprio, com referência a 1 de Janeiro de 2010. As rubricas do Balanço são apresentadas com os comparativos reexpressos com incorporação dos efeitos das correcções.

Adicionalmente, durante o semestre findo em 30 de Junho de 2010, de forma a transmitir uma imagem mais fiel e apropriada da posição financeira do GRUPO MOTA-ENGIL, bem como dos resultados das suas operações, o GRUPO procedeu à alteração do método de consolidação dos interesses financeiros que detinha em empreendimentos conjuntamente controlados (do método de consolidação proporcional para o método da equivalência patrimonial) pelas razões abaixo enumeradas:

- (i) O IASB (“International Accounting Standard Board”), entidade que procede ao estudo e revisão sistemática das normas IAS/IFRS, publicou a este propósito em Setembro de 2007 o “Exposure Draft” n.º 9 (ED9) no qual era proposto a eliminação do método de consolidação proporcional no registo de empreendimentos conjuntamente controlados, na medida em que nestas situações as entidades participantes não dispunham individualmente do controlo efectivo da sua quota-parte dos activos ou não eram responsáveis pela quota-parte dos respectivos passivos. Desta forma, tal ED9 recomendava a adopção do método da equivalência patrimonial em substituição do método de consolidação proporcional. Apesar do processo de discussão deste ED9 ter vindo a prolongar-se no tempo e a sua concretização numa nova norma ser incerta, as informações mais recentes divulgadas pelo IASB, já em 2010, confirmaram a emissão de uma nova IFRS sobre este tema durante o ano de 2010, pelo que o GRUPO entendeu, desde já, antecipar tal alteração.
- (ii) Adicionalmente, dado que o GRUPO MOTA-ENGIL partilha os fundamentos explicitados em tal “Exposure Draft”, o qual é convergente igualmente com o normativo contabilístico americano, e dado que o método da equivalência patrimonial era um tratamento alternativo já permitido pela IAS 31, o mesmo decidiu alterar a forma de consolidação dos seus empreendimentos conjuntamente controlados com efeitos a 1 de Janeiro de 2010, tendo, para tal, efectuado a respectiva reexpressão das suas demonstrações financeiras de períodos anteriores de acordo com as disposições previstas na IAS 8.

As empresas, consideradas empreendimentos conjuntamente controlados, cujos interesses do GRUPO MOTA-ENGIL estão a ser contabilizados pelo Método de Equivalência Patrimonial, são as seguintes:

MOTA-ENGIL, S.G.P.S., S.A.

Notas às demonstrações financeiras consolidadas 30 de Junho de 2010

Empresas	País	%
Empresas Grupo Ascendi		
Ascendi - Concessões de Transportes, SGPS, S.A. ("Ascendi SGPS")	Portugal	60,00
Ascendi Costa de Prata – Auto-Estradas da Costa de Prata, S.A. ("Ascendi Costa de Prata")	Portugal	36,09
Ascendi Douro - Estradas do Douro Interior, S.A. ("Ascendi Douro")	Portugal	45,93
Ascendi Group, SGPS, S.A. ("Ascendi Group SGPS")	Portugal	100,00
Ascendi Norte – Auto-Estradas do Norte, S.A. ("Ascendi Norte")	Portugal	35,11
Ascendi O&M, S.A. ("Ascendi O&M")	Portugal	60,00
Ascendi Operadora BLA – Operação e Manutenção Rodoviária, S.A. ("Ascendi Operadora BLA")	Portugal	36,09
Ascendi Operadora CP – Operação e Manutenção Rodoviária, S.A. ("Ascendi Operadora CP")	Portugal	36,09
Ascendi Operadora DI - Operação e Manutenção Rodoviária, S.A. ("Ascendi Operadora DI")	Portugal	45,93
Ascendi Operadora GL - Operação e Manutenção Rodoviária, S.A. ("Ascendi Operadora GL")	Portugal	36,09
Ascendi Operadora GP – Operação e Manutenção Rodoviária, S.A. ("Ascendi Operadora GP")	Portugal	36,09
Ascendi Operadora NT – Operação e Manutenção Rodoviária, S.A. ("Ascendi Operadora NT")	Portugal	35,11
Ascendi-Serv. de Assessoria Gestão e Operação, S.A. ("Ascendi SA")	Portugal	60,00
Concessionária Autopista Perote Xalapa, S.A. DE C.V. ("Concessionária Perote Xalapa")	México	30,00
LusoLisboa - Auto-Estradas da Grande Lisboa, S.A. ("LusoLisboa")	Portugal	36,09
Lusoscut – Auto-Estradas das Beiras Litoral e Alta, S.A. ("Lusoscut BLA")	Portugal	36,09
Lusoscut – Auto-Estradas do Grande Porto, S.A. ("Lusoscut GP")	Portugal	36,09

Empresas	País	%
Área de Negócio - Ambiente e Serviços		
Ambigere, S.A. ("Ambigere")	Portugal	30,75
Chinalog - Serviços Logísticos e Consultadoria, Lda. ("Chinalog")	Portugal	49,43
Ibercarga Rail, S.A. ("Ibercarga")	Espanha	50,00
Parquegil - Planeamento e Gestão de Estacionamento, S.A. ("Parquegil")	Portugal	50,00
Relevante Função - Gestão e Valorização Resíduos, Lda ("Relevante Função")	Portugal	30,75
Sadoport - Terminal Marítimo do Sado, S.A. ("Sadoport")	Portugal	50,00
SLPP - Serviços Logísticos de Portos Portugueses, S.A. ("SLPP")	Portugal	50,00
Sociedade de Terminais de Moçambique, Lda ("STM")	Moçambique	49,43
Tersado - Terminais Portuários do Sado, S.A. ("Tersado")	Portugal	25,00
TTRM, Transferência e Triagem de Resíduos da Madeira ACE ("TTRM")	Portugal	15,38
Vista Energy Environment & Services ("Vista SA")	Angola	50,00
Área de Negócio - Engenharia e Construção		
Bergamon, A.S. ("Bergamon")	Eslováquia	50,00
Cimertex & Companhia- Comércio Equip. e Ser. Técnicos, Lda. ("Cimertex & Companhia")	Portugal	50,00
Cimertex Angola – Sociedade de Máquinas e Equipamentos, Lda. ("Cimertex Angola")	Angola	50,00
Construcciones Crespo, SA ("Crespo")	Espanha	50,00
Constructora Autopista Perote Xalapa, S.A. de C.V. ("Constructora Perote Xalapa")	México	50,00
Grossiman, S.L. ("Grossiman")	Espanha	50,00
Hifer Construcción Conservación y Servicios, S.A. ("Hifer")	Espanha	50,00
Icer – Indústria de Cerâmica, Lda. ("Icer")	Angola	50,00
M-Invest Slovakia Mierova , s.r.o. ("Mierova")	Eslováquia	50,00
M-Invest Slovakia Trnavska, s.r.o. ("Trnavska")	Eslováquia	50,00
Probigalp Ligantes Betuminosos, S.A. ("Probigalp")	Portugal	40,00

Para além das Interpretações acima referidas, não entraram em vigor no decurso do primeiro semestre de 2010 novas Normas / Interpretações emitidas pelo IASB cujo efeito da sua adopção tivesse sido material para as demonstrações financeiras consolidadas anexas.

2. Segmentos de negócio

O GRUPO serve-se da sua organização interna para efeitos de gestão como base para o seu reporte da informação por segmentos operacionais.

O GRUPO está organizado em duas áreas de negócio principais – Engenharia e Construção e Ambiente e Serviços – as quais são coordenadas e apoiadas pela MOTA-ENGIL SGPS e pela MESP.

O segmento “Engenharia e Construção” inclui as actividades de construção, obras públicas e promoção imobiliária.

O segmento “Ambiente e Serviços” engloba, basicamente, as empresas de recolha e tratamento de resíduos sólidos urbanos, as empresas de água e saneamento básico e as empresas de operação portuária.

Os valores relativos à MOTA-ENGIL SGPS, à MESP e às sociedades do GRUPO da área do Turismo estão incluídos na linha “Outros, eliminações e intragrupo”, a qual inclui também os montantes relativos aos fluxos e saldos entre os segmentos operacionais.

Em 2010, o GRUPO procedeu à alteração do método de consolidação dos seus interesses financeiros em empreendimentos conjuntos, passando a consolidar os mesmos através do Método da Equivalência Patrimonial (em alternativa à consolidação proporcional). Esta alteração provocou um maior impacto nas empresas concessionárias de infra-estruturas de transportes, as quais se encontram dentro do âmbito do projecto Ascendi (parceria com o Grupo BES e, portanto, consideradas como empreendimentos conjuntamente controlados). Nestas circunstâncias, e uma vez que os balanços e as demonstrações de resultados destas empresas deixarão de ser integrados nas demonstrações financeiras consolidadas do GRUPO pelo método da consolidação proporcional, a área de Concessões de Transportes deixará de ser um segmento relatável.

Em 30 de Junho de 2010 e com excepção do já referido no ponto 1. Políticas Contabilísticas, as políticas contabilísticas adoptadas na preparação da informação por segmentos foram as mesmas utilizadas na preparação das demonstrações financeiras consolidadas.

MOTA-ENGIL, S.G.P.S., S.A.

Notas às demonstrações financeiras consolidadas 30 de Junho de 2010

A informação financeira por segmentos operacionais pode ser analisada como segue:

	Engenharia e Construção	Ambiente e Serviços	Concessões de transportes	Outros, Eliminações e intragrupo	Grupo Mota- Engil
<i>2010</i>					
Vendas e prestações de serviços	715.300.351	185.483.379	-	(683.577)	900.100.153
EBITDA	73.555.969	33.102.090	-	(3.426.647)	103.231.412
Amortizações	(28.167.827)	(13.500.399)	-	(710.568)	(42.378.794)
Resultado operacional	45.210.738	19.117.621	-	(4.137.215)	60.191.144
Resultado financeiro líquido	(10.967.889)	(12.288.404)	-	(3.530.965)	(26.787.258)
Ganhos / (perdas) em empresas associadas	1.272.171	(1.076.412)	-	2.230.141	2.425.900
Imposto sobre o rendimento	(10.106.342)	(6.037.798)	-	4.358.374	(11.785.766)
Resultado consolidado líquido atribuível:					
a interesses minoritários	139.264	3.326.385	-	984.838	4.450.487
ao Grupo	25.269.413	(3.611.378)	-	(2.064.502)	19.593.533

2009 Reexpresso

Vendas e prestações de serviços	727.990.255	154.218.752	-	(4.639.135)	877.569.872
EBITDA	64.490.614	28.761.389	-	(953.966)	92.298.037
Amortizações	(25.255.313)	(12.375.804)	-	(551.857)	(38.182.974)
Resultado operacional	38.001.711	15.865.702	-	(1.505.823)	52.361.590
Resultado financeiro líquido	(14.409.829)	(4.733.601)	-	(3.821.516)	(22.964.946)
Ganhos / (perdas) em empresas associadas	3.050.866	(608.248)	-	41.652.032	44.094.650
Imposto sobre o rendimento	(8.430.781)	(4.092.325)	-	1.066.400	(11.456.706)
Resultado consolidado líquido atribuível:					
a interesses minoritários	164.679	3.737.328	-	331.325	4.233.332
ao Grupo	18.047.289	2.694.200	-	37.059.767	57.801.256

2009

Vendas e prestações de serviços	753.067.756	155.699.337	55.844.810	(7.509.254)	957.102.649
EBITDA	65.198.830	28.535.978	49.559.060	(938.988)	142.354.880
Amortizações	(26.104.369)	(12.613.352)	(22.530.643)	(551.859)	(61.800.223)
Resultado operacional	38.263.952	15.396.723	27.028.417	(1.490.847)	79.198.245
Resultado financeiro líquido	(14.602.128)	(4.999.344)	(34.631.017)	(3.836.765)	(58.069.254)
Ganhos / (perdas) em empresas associadas	3.094.765	132.415	3.115.689	43.580.393	49.923.262
Imposto sobre o rendimento	(8.544.620)	(4.098.266)	2.309.161	1.066.674	(9.267.051)
Resultado consolidado líquido atribuível:					
a interesses minoritários	164.679	3.737.328	(249.387)	331.326	3.983.946
ao Grupo	18.047.289	2.694.200	(1.928.363)	38.988.130	57.801.256

Em 30 de Junho de 2010 e em 31 de Dezembro de 2009, o activo líquido e o passivo do GRUPO por segmentos operacionais podem ser analisados como segue:

	Activo			Passivo		
	30.06.2010	31.12.09 reexpresso	31.12.2009	30.06.2010	31.12.09 reexpresso	31.12.2009
Engenharia e Construção	2.100.001.450	1.832.161.271	1.875.362.462	1.799.535.564	1.546.588.210	1.589.789.400
Ambiente e Serviços	851.052.918	788.791.518	794.814.636	784.174.153	714.804.038	719.619.845
Concessões de transportes	-	-	1.799.250.437	-	-	1.738.154.900
Outros, eliminações e intragrupo	85.904.256	242.995.077	144.703.343	78.192.793	237.555.798	190.475.441
	3.036.958.624	2.863.947.866	4.614.130.878	2.661.902.510	2.498.948.046	4.238.039.586

MOTA-ENGIL, S.G.P.S., S.A.

Notas às demonstrações financeiras consolidadas 30 de Junho de 2010

3. Resultados financeiros

O resultado financeiro nos semestres findos em 30 de Junho de 2010 e 2009, tem a seguinte composição:

	2010	2009 Reexpresso	2009
<i>Proveitos e ganhos financeiros</i>			
Juros obtidos	7.081.749	7.638.935	8.882.661
Rendimentos de imóveis	264.787	159.961	141.176
Rendimentos de participações de capital	14.619	2.114	2.114
Mais-valias na alienação de participações	-	4.680.615	4.678.501
Ajustamentos de aplicações financeiras	-	368.003	368.003
Diferenças de câmbio favoráveis	18.234.277	8.230.657	10.122.023
Descontos de pronto pagamentos obtidos	255.367	371.375	372.419
Outros proveitos e ganhos financeiros	1.302.975	2.217.837	2.547.612
	<u>27.153.774</u>	<u>23.669.497</u>	<u>27.114.509</u>
<i>Custos e perdas financeiras</i>			
Juros suportados	24.801.925	28.360.674	60.953.399
Amortizações de investimentos em imóveis	147.835	127.879	130.659
Ajustamentos de aplicações financeiras	-	-	80.001
Diferenças de câmbio desfavoráveis	18.989.276	11.661.310	13.313.128
Descontos de pronto pagamento concedidos	11.322	86.892	14.855
Outros custos e perdas financeiros	9.990.674	6.397.688	10.691.721
	<u>53.941.032</u>	<u>46.634.443</u>	<u>85.183.763</u>
Resultados financeiros	<u>(26.787.258)</u>	<u>(22.964.946)</u>	<u>(58.069.254)</u>

4. Resultado por acção

A EMPRESA emitiu apenas acções ordinárias, pelo que não existem direitos especiais de dividendo ou voto.

Não se verifica no GRUPO qualquer situação que possa representar uma redução dos resultados por acção com origem em opções, warrants, obrigações convertíveis ou outros direitos associados a acções ordinárias.

Assim, não existe dissemelhança entre o cálculo do resultado por acção básico e o cálculo do resultado por acção diluído.

Durante os semestres findos em 30 de Junho de 2010 e 2009, não foram emitidas quaisquer acções ordinárias. O número médio de acções ordinárias nestes exercícios foi apenas afectado pelas variações ocorridas no número de acções próprias.

MOTA-ENGIL, S.G.P.S., S.A.

Notas às demonstrações financeiras consolidadas 30 de Junho de 2010

Em 30 de Junho de 2010 e 2009, o cálculo do resultado por acção básico e diluído pode ser demonstrado como se segue:

		2010	2009 reexpresso	2009
Resultado consolidado líquido do semestre atribuível ao Grupo	(I)	19.593.533	57.801.256	57.801.256
Número total de acções ordinárias	(II)	204.635.695	204.635.695	204.635.695
Número de acções próprias no final do semestre	(III)	11.005.456	10.972.328	10.972.328
Número médio ponderado de acções próprias	(IV)	12.052.088	12.030.728	12.030.728
Número de acções em circulação	(II - IV)	192.583.607	192.604.967	192.604.967
Resultado por acção:				
básico	(I) / (II - IV)	0,1017	0,3001	0,3001
diluído	(I) / (II - IV)	0,1017	0,3001	0,3001

5. Goodwill

A informação relativa ao *goodwill*, com referência ao semestre findo em 30 de Junho de 2010 e no exercício findo em 31 de Dezembro de 2009, pode ser analisado como se segue:

	30.06.2010			31.12.2009 reexpresso		31.12.2009
	Goodwill bruto	Variação de perímetro	Imparidades acumuladas	Goodwill líquido	Goodwill líquido	Goodwill líquido
Ascendi norte	-	-	-	-	-	8.636.270
Aurimove	83.242	-	(33.297)	49.945	49.945	49.945
Devonská	1.817.149	-	-	1.817.149	1.817.149	1.817.149
Corgimobil	635.615	-	-	635.615	635.615	635.615
Correia & Correia	969.823	-	(51.653)	918.170	918.170	918.170
Crespo	-	-	-	-	-	1.343.052
Ekosrodowisko	279.204	-	(75.109)	204.095	204.095	204.095
Grossiman	-	-	-	-	-	2.146.157
Indaqua	5.436.086	-	-	5.436.086	5.436.086	5.436.086
Indaqua Feira	1.017.707	-	-	1.017.707	182.101	182.101
Lokemark	521.418	-	-	521.418	521.418	521.418
Lusoscut BLA	-	-	-	-	-	8.536.592
Ascendi Costa de Prata	-	-	-	-	-	4.998.543
Lusoscut GP	-	-	-	-	-	5.387.300
Manvia	1.072.318	-	(74.662)	997.656	997.656	997.656
MKC	271.708	-	-	271.708	271.708	271.708
Mota-Engil Central Europe Eslováquia	818.242	-	-	818.242	818.242	818.242
Mota-Engil Central Europe Polónia	4.201.338	-	(928.847)	3.272.491	3.272.491	3.272.491
Mota-Engil S. Tomé	142.752	-	-	142.752	142.752	142.752
Mota-Viso	19.900	-	(7.960)	11.940	11.940	11.940
Multiterminal	26.455.556	-	-	26.455.556	26.455.556	26.455.556
Novaflex	422.888	-	-	422.888	422.888	422.888
Probigalp	-	-	-	-	-	1.343.312
Mota-Engil Pavimentações	11.375	-	-	11.375	11.375	11.375
Mota-Engil Betão e Pré-fabricados	1.053.337	-	(421.335)	632.002	632.002	632.002
Mota-Engil Central Europe Republica Checa	1.153.611	-	-	1.153.611	1.153.611	1.153.611
Sadoport	-	-	-	-	-	541.578
Suma	8.719.508	-	(841.456)	7.878.052	7.878.052	7.878.052
Tersado	-	-	-	-	-	229.497
Tertir	74.225.866	-	-	74.225.866	74.225.866	74.225.866
Tracevia	1.908.225	-	-	1.908.225	1.908.225	1.908.225
Transporlixos	751.927	-	-	751.927	751.927	751.927
Tratofoz	174.405	-	-	174.405	174.405	174.405
Triu	3.928.391	-	-	3.928.391	3.928.391	3.928.391
Vibeiras	189.314	-	-	189.314	189.314	189.314
	136.280.905	-	(2.434.319)	133.846.586	133.010.980	166.173.280

MOTA-ENGIL, S.G.P.S., S.A.

Notas às demonstrações financeiras consolidadas 30 de Junho de 2010

O movimento ocorrido na rubrica de “Goodwill” no semestre findo em 30 de Junho de 2010 e no exercício findo em 31 de Dezembro de 2009 é como se segue:

	% de aquisição	30.06.2010	31.12.2009 reexpresso
Goodwill no início do período reexpresso		133.010.980	127.455.075
Aumentos no goodwill			
Ekosrodowisko	20%	-	15.540
Indaqua	7%	-	3.084.578
Indaqua Feira	5%	835.606	-
Lokemark	21%	-	119.557
Mota-Engil Central Europe Eslováquia	40%	-	717.980
Tertir	2%	-	830.763
Transportlixos	100%	-	751.927
		<u>835.606</u>	<u>5.520.345</u>
Perdas de Imparidade			
Ekosrodowisko		-	(75.109)
		-	(75.109)
Alterações no goodwill por variação de perímetro			
Indaqua Feira		-	104.053
		-	104.053
Alterações no goodwill por actualização cambial			
Bouncer		-	27.420
Ekosrodowisko		-	(64.391)
Mota-Engil Central Europe Polónia		-	38.607
Mota-Engil Central Europe Rep. Checa		-	4.980
		-	6.616
Goodwill no final do período		<u>133.846.586</u>	<u>133.010.980</u>

As aquisições acima referidas foram contabilizadas de acordo com o método da compra e tiveram como contrapartida da sua aquisição numerário.

O *goodwill* apurado nas aquisições acima referidas foi imputado na sua quase totalidade a diferenças de aquisição, por ainda não se encontrar concluído o processo de imputação de justo valor.

MOTA-ENGIL, S.G.P.S., S.A.

Notas às demonstrações financeiras consolidadas 30 de Junho de 2010

6. Investimentos financeiros em equivalência patrimonial

O montante de investimentos financeiros em associadas e em empreendimentos conjuntos contabilizado pelo método da equivalência patrimonial pode ser analisado como segue:

	30.06.2010	31.12.2009 Reexpresso	31.12.2009
Engenharia e Construção			
Asinter	254.439	345.914	345.914
Auto Sueco Angola	11.220.842	12.102.738	12.102.738
Bay 6.3	30.473	61.346	61.346
Bay office	160.223	175.012	175.012
Bay park	2.567.100	2.760.010	2.760.010
Bay tower	21.225	24.022	24.022
Bay wellness	59.183	67.539	67.539
Bergamon	8.139.883	9.375.628	-
Berd	1.116.793	1.198.623	1.198.623
Cimertex Angola	1.459.028	500.793	-
Cimertex & Companhia	11.292.248	8.002.948	-
Crespo	2.130.635	1.600.736	-
Engber	-	66	66
Grossiman	2.640.801	2.948.623	-
Hifer	285.708	311.462	-
Icer	-	85.054	-
Mamaia	4.957.380	2.413.358	2.413.358
M-Invest Mierova	371.319	289.029	-
M-Invest Trnavska	817	833	-
Nador obol	500.647	612.570	612.570
Novicer	29.858	-	-
Obol Invest	22.504.237	27.533.235	27.533.235
Obol XI	44.677	1.229.383	1.229.383
Probigalp	1.865.945	1.938.080	-
Sampaio	299.737	159.035	159.035
Soltysowska	622.003	284.835	284.835
Turalgo	229.329	231.648	231.648
Ambiente e Serviços			
Ambigere	92.218	113.179	-
Ambilital	1.543.974	1.493.316	1.493.316
Chinalog	21.797	22.689	-
Citrup	88.525	125.881	125.881
Ecoleziria	80.706	60.342	60.342
Haçor	-	397.608	397.608
Operport	-	700.573	-
Parquegil	372.027	305.110	-
Relevante Função	3.989	5.287	-
STM	202.515	104.566	-
Tersado	1.005.439	1.086.332	856.835
Vortal	1.878.574	2.867.587	2.867.587
Grupo Ascendi	77.604.342	87.453.517	129.202.282
Grupo Martifer	140.758.155	146.029.302	146.029.302
Outros	-	3.421.352	-
	296.456.791	318.439.161	330.232.487

MOTA-ENGIL, S.G.P.S., S.A.

Notas às demonstrações financeiras consolidadas 30 de Junho de 2010

7. Investimentos financeiros disponíveis para venda

Os “Investimentos financeiros disponíveis para venda” em 30 de Junho de 2010 e em 31 de Dezembro de 2009 foram como se segue:

	30.06.2010	31.12.2009 reexpresso	31.12.2009
<i>Partes de capital</i>			
Águas de S. João	3.951.396	3.940.100	3.940.100
Agir	45.590	-	-
Ambibatalha	49.898	-	-
Bemor	1.000	-	-
Cerâmica de Boialvo	974.343	-	-
Cosamo	152.049	-	-
Comernet	243.635	-	-
Ecodetra	1.153.202	1.153.202	1.153.202
Ersuc	554.381	554.381	554.381
GT Investimentos, Moçambique	88.863	-	-
Iberfibran	375.000	-	-
MTS	-	-	904.400
ME-África	50.000	-	-
ME-Engineering	61.342	-	-
ME-Energia	50.000	-	-
Mesp Central Europe	220.134	-	-
Glintt	369.660	369.660	369.660
Tirtife	900.600	900.600	900.600
TMB	939.360	939.360	939.360
Uniol	4.000	-	-
Outros	326.366	142.441	142.441
	<u>10.510.819</u>	<u>7.999.744</u>	<u>8.904.144</u>
<i>Títulos e outras aplicações</i>			
Outros	1.627.149	658.000	939.398
	<u>1.627.149</u>	<u>658.000</u>	<u>939.398</u>
<i>Adiantamentos e outros investimentos</i>			
Grupo Ascendi	-	-	42.311.909
M-E México	4.693.072	-	-
Parque Ambiental Nortenho	545.186	545.186	545.186
Plataforma Logística Guarda	5.000	5.000	5.000
Transítex Brasil	3.430	3.430	3.430
	<u>5.246.688</u>	<u>553.616</u>	<u>42.865.525</u>
Investimentos financeiros disponíveis para venda	<u>17.384.656</u>	<u>9.211.360</u>	<u>52.709.067</u>

MOTA-ENGIL, S.G.P.S., S.A.

Notas às demonstrações financeiras consolidadas 30 de Junho de 2010

8. Endividamento

Os montantes relativos ao endividamento com recurso, com referência ao semestre findo em 30 de Junho de 2010 e ao exercício findo em 31 de Dezembro de 2009, são como segue:

	a 1 ano	a 2 anos	entre 3 e 5 anos	a mais de 5 anos	Total
<i>30-06-2010</i>					
Empréstimos por obrigações não convertíveis	9.250.000	3.750.000	75.000.000	-	88.000.000
Dívidas a instituições de crédito:					
Empréstimos bancários	95.440.530	59.224.452	83.538.947	11.333.149	249.537.078
Descobertos bancários	251.877.125	-	-	-	251.877.125
Contas caucionadas	131.375.402	-	-	-	131.375.402
Outros empréstimos obtidos:					
Emissões de papel comercial	105.673.932	30.350.000	143.045.359	65.050.000	344.119.291
Outros empréstimos	14.843.748	2.321.001	3.288.646	627.697	21.081.092
	<u>608.460.737</u>	<u>95.645.453</u>	<u>304.872.952</u>	<u>77.010.846</u>	<u>1.085.989.988</u>
<i>31-12-2009 reexpresso</i>					
Empréstimos por obrigações não convertíveis	31.000.000	57.500.000	25.000.000	-	113.500.000
Dívidas a instituições de crédito:					
Empréstimos bancários	111.483.778	77.270.679	59.563.731	5.933.817	254.252.005
Descobertos bancários	167.543.444	-	-	-	167.543.444
Contas caucionadas	85.369.158	177.102	-	-	85.546.260
Outros empréstimos obtidos:					
Emissões de papel comercial	120.785.710	51.143.924	113.038.520	61.350.000	346.318.154
Outros empréstimos	33.164.907	4.901.389	7.856.948	4.833.558	50.756.802
	<u>549.346.997</u>	<u>190.993.094</u>	<u>205.459.199</u>	<u>72.117.375</u>	<u>1.017.916.665</u>
<i>31-12-2009</i>					
Empréstimos por obrigações não convertíveis	31.000.000	57.500.000	25.000.000	-	113.500.000
Dívidas a instituições de crédito:					
Empréstimos bancários	122.136.557	133.488.006	198.541.495	84.390.096	538.556.154
Descobertos bancários	168.868.069	-	-	-	168.868.069
Contas caucionadas	86.515.547	177.102	-	-	86.692.649
Outros empréstimos obtidos:					
Emissões de papel comercial	120.785.710	51.143.924	113.038.520	61.350.000	346.318.154
Outros empréstimos	33.986.083	4.901.389	8.377.564	4.833.558	52.098.594
	<u>563.291.966</u>	<u>247.210.421</u>	<u>344.957.579</u>	<u>150.573.654</u>	<u>1.306.033.620</u>

Os montantes relativos ao endividamento sem recurso, com referência ao semestre findo em 30 de Junho de 2010 e ao exercício findo em 31 de Dezembro de 2009, são como segue:

	a 1 ano	a 2 anos	entre 3 e 5 anos	a mais de 5 anos	Total
<i>30-06-2010</i>					
Dívidas a instituições de crédito:					
Empréstimos bancários	4.349.520	9.548.316	11.865.922	83.696.382	109.460.140
	<u>4.349.520</u>	<u>9.548.316</u>	<u>11.865.922</u>	<u>83.696.382</u>	<u>109.460.140</u>
<i>31-12-2009 reexpresso</i>					
Dívidas a instituições de crédito:					
Empréstimos bancários	3.099.065	4.111.015	8.178.912	79.302.757	94.691.749
	<u>3.099.065</u>	<u>4.111.015</u>	<u>8.178.912</u>	<u>79.302.757</u>	<u>94.691.749</u>
<i>31-12-2009</i>					
Dívidas a instituições de crédito:					
Empréstimos bancários	132.073.353	71.271.143	82.301.578	938.007.336	1.223.653.410
Contas caucionadas	3.700.000	-	-	-	3.700.000
	<u>135.773.353</u>	<u>71.271.143</u>	<u>82.301.578</u>	<u>938.007.336</u>	<u>1.227.353.410</u>

MOTA-ENGIL, S.G.P.S., S.A.

Notas às demonstrações financeiras consolidadas 30 de Junho de 2010

9. Alteração de perímetro

No semestre findo em 30 de Junho de 2010, as principais alterações ao perímetro de consolidação foram como seguem:

Aquisição de empresas

Aquisição de 5% do capital da Indagua Feira - Indústria de Águas de Santa Maria da Feira, S.A., passando o Grupo a deter 50.06% do capital social da empresa.

Aquisição de 0,01% do capital da Indagua Santo Tirso – Gestão de Águas de Santo Tirso, S.A., passando o Grupo a deter 50.06% do capital social da empresa.

Aquisição de 0,14% do capital da Indagua Fafe – Gestão de Águas de Fafe, S.A., passando o Grupo a deter 50.06% do capital social da empresa.

Aquisição de 93,15% do capital da Przedsiębiorstw o Robót Drogow o - Mostow ych w Lublinie Sp z o.o.

Aquisição de 5,11% do capital da TCL - Terminal de Contentores de Leixões, S.A. via acções próprias, passando o Grupo a deter 54,49% do capital social da empresa.

Empresas consolidadas pela primeira vez

Fibreglass Sundlete (M oç), Lda. ("Fibreglass")
HL - Sociedade Gestora do Edifício, S.A. ("HL - Sociedade Gestora do Edifício")
M ota-Engil Brand M anagement B.V. ("M ota-Engil Brand M anagement")
M ota-Engil, Brands Development Limited ("M ota-Engil Brands Development")
M ota-Engil Central Europe Romania S.R.L. ("M ota-Engil Central Europe Roménia")
Novicer-Cerâmicas de Angola, Lda. ("Novicer")
Przedsiębiorstw o Robót Drogow o - M osto wych w Lublinie Sp z o.o. ("PRDM
Polónia")
Transitex M éxico, S.A. de C.V. ("Transitex M éxico")

MOTA-ENGIL, S.G.P.S., S.A.

Notas às demonstrações financeiras consolidadas 30 de Junho de 2010

Alteração do método de consolidação

Alteração do método de consolidação global para o método de equivalência patrimonial das seguintes empresas da área de negócio de Concessões e Transportes :

- Ascendi Group, SGPS, S.A. ("Ascendi Group SGPS")
- Ascendi - Concessões de Transportes, SGPS, S.A. ("Ascendi SGPS")
- Ascendi-Serv. Assessoria Gestão Operação, S.A. ("Ascendi SA")
- Ascendi O&M, S.A. ("Ascendi O&M")

Alteração do método de consolidação de integração proporcional para método de equivalência patrimonial das seguintes empresas da área de negócio de Engenharia e Construção :

- Bergamon, A.S. ("Bergamon")
- Cimertex & Companhia- Comércio Equip. e Ser. Técnicos, Lda. ("Cimertex & Companhia")
- Cimertex Angola – Sociedade de Máquinas e Equipamentos, Lda. ("Cimertex Angola")
- Construcciones Crespo, SA ("Crespo")
- Constructora Autopista Perote Xalapa, S.A. de C.V. ("Constructora Perote Xapala")
- Grossiman, S.L. ("Grossiman")
- Hifer Construcción Conservación y Servicios, S.A. ("Hifer")
- Icer – Indústria de Cerâmica, Lda. ("Icer")
- M-Invest Slovakia Mierova , s.r.o. ("Mierova")
- M-Invest Slovakia Trnavska, s.r.o. ("Trnavska")
- Probigalp Ligantes Betuminosos, S.A. ("Probigalp")

Alteração do método de consolidação de integração proporcional para método de equivalência patrimonial das seguintes empresas da área de negócio de Ambiente e Serviços :

- Ambigere, S.A. ("Ambigere")
- Chinalog - Serviços Logísticos e Consultadoria, Lda. ("Chinalog")
- Ibercarga Rail, S.A. ("Ibercarga")
- Parquegil - Planeamento e Gestão de Estacionamento, S.A. ("Parquegil")
- Relevante Função - Gestão e Valorização Resíduos, Lda ("Relevante Função")
- Sadoport - Terminal Marítimo do Sado, S.A. ("Sadoport")
- SLPP - Serviços Logísticos de Portos Portugueses, S.A. ("SLPP")
- Sociedade de Terminais de Moçambique, Lda ("STM")
- TTRM, Transferência e Triagem de Resíduos da Madeira ACE ("TTRM")
- Vista Energy Environment & Services ("Vista SA")

Alteração do método de consolidação de integração proporcional para método de equivalência patrimonial das seguintes empresas da área de negócio de Concessões e Transportes :

- Ascendi Costa de Prata – Auto-Estradas da Costa de Prata, S.A. ("Ascendi Costa de Prata")
- Ascendi Douro - Estradas do Douro Interior, S.A. ("Ascendi Douro")
- Ascendi Norte – Auto-Estradas do Norte, S.A. ("Ascendi Norte")
- Ascendi Operadora BLA – Operação e Manutenção Rodoviária, S.A. ("Ascendi Operadora BLA")
- Ascendi Operadora CP – Operação e Manutenção Rodoviária, S.A. ("Ascendi Operadora CP")
- Ascendi Operadora DI - Operação e Manutenção Rodoviária, S.A. ("Ascendi Operadora DI")
- Ascendi Operadora GL - Operação e Manutenção Rodoviária, S.A. ("Ascendi Operadora GL")
- Ascendi Operadora GP – Operação e Manutenção Rodoviária, S.A. ("Ascendi Operadora GP")
- Ascendi Operadora NT – Operação e Manutenção Rodoviária, S.A. ("Ascendi Operadora NT")
- Concesionaria Autopista Perote Xalapa, S.A. DE C.V. ("Concesionaria Perote Xalapa")
- LusoLisboa - Auto-Estradas da Grande Lisboa, S.A. ("LusoLisboa")
- Lusoscut – Auto-Estradas das Beiras Litoral e Alta, S.A. ("Lusoscut BLA")
- Lusoscut – Auto-Estradas do Grande Porto, S.A. ("Lusoscut GP")

MOTA-ENGIL, S.G.P.S., S.A.

Notas às demonstrações financeiras consolidadas 30 de Junho de 2010

10. Caixa e seus equivalentes

Caixa e seus equivalentes podem ser analisados como segue:

	Sem recurso			Com recurso		
	30.06.10	31.12.2009 reexpresso	31.12.2009	30.06.10	31.12.2009 reexpresso	31.12.2009
Títulos negociáveis	2.800.000	3.000.000	15.992.865	49.608	2.699.608	2.699.608
Depósitos bancários e caixa						
Depósitos bancários	15.247.431	15.665.016	104.359.441	61.810.150	102.849.448	118.020.423
Caixa	193.667	52.225	88.423	1.489.185	4.039.593	4.155.059
	<u>18.241.098</u>	<u>18.717.241</u>	<u>120.440.729</u>	<u>63.348.943</u>	<u>109.588.649</u>	<u>124.875.090</u>

MOTA-ENGL, S.G.P.S., S.A.

Anexo às demonstrações financeiras consolidadas 30 de Junho de 2010

11. Empresas incluídas na consolidação

Empresas consolidadas pelo Método da Consolidação Global

As empresas consolidadas pelo Método da Consolidação Global, respectivas sedes, proporção do capital detido, actividade, data de constituição e data de aquisição das participações financeiras a 30 de Junho de 2010, são as seguintes:

Designação	Sede	Percentagem Efectiva da Participação	Actividade	Data de Constituição	Data de Aquisição
Empresa - Mãe do Grupo e Actividades Conexas					
Mota-Engil, SGPS, S.A., Sociedade Aberta ("Mota-Engil SGPS")	Portugal (Amarante)	-	SGPS	Ago-90	-
Largo do Paço – Investimentos Turísticos e Imobiliários, Lda. ("Largo do Paço") Através da Mota-Engil SGPS	Portugal (Amarante)	100,00 100,00	Promoção Imobiliária	-	Out-01
Mota-Engil Brand Management B.V. ("Mota-Engil Brand Management") Através da Mota-Engil SGPS	Holanda (Amsterdão)	100,00 100,00	Gestão de marcas e outra propriedade intelectual	Dez-09	-
Mota-Engil, Brands Development Limited ("Mota-Engil Brands Development") Através da Mota-Engil SGPS	Irlanda (Dublin)	100,00 100,00	Promoção e desenvolvimento de marcas e outra propriedade intelectual	Dez-09	-
Mota-Engil Brasil Participações, Ltda. ("Mota-Engil Brasil") Através da Mota-Engil SGPS	Brasil (São Paulo)	100,00 100,00	SGPS	Fev-09	-
MESP-Mota Engil, Serviços Partilhados, Administrativos e de Gestão, S.A. ("Mota-Engil Serviços Partilhados") Através da Mota-Engil SGPS	Portugal (Amarante)	100,00 100,00	Serviços Administrativos	Dez-02	-
RTA - Rio Tâmega, Turismo e Recreio, S.A. ("RTA") Através da Mota-Engil SGPS	Portugal (Amarante)	100,00 100,00	Imobiliário e turismo	-	Mai-00
SGA – Sociedade de Golfe de Amarante, S.A. ("SGA") Através da RTA Através da Mota-Engil Engenharia	Portugal (Amarante)	97,17 96,89 0,28	Prática e comercialização de golfe e actividades relacionadas	Dez-00	-
Área de Negócio - Engenharia e Construção					
Mota-Engil Engenharia e Construção, S.A. ("Mota-Engil Engenharia") Através da Mota-Engil SGPS	Portugal (Amarante)	100,00 100,00	Execução de obras e compra e venda de imóveis	-	Dez-00
Aurimove – Sociedade Imobiliária, S.A. ("Aurimove") Através da Mota-Engil Real Estate Portugal	Portugal (Porto)	100,00 100,00	Promoção Imobiliária	Dez-93	-
Bicske Plaza Kft. ("Bicske Plaza") Através da Mota-Engil Central Europe, SGPS	Hungria (Budapeste)	100,00 100,00	Promoção Imobiliária	Jan-08	-
Bohdalecká Project Development s.r.o. ("Bohdalecká") Através da Mota-Engil Central Europe, SGPS	Rep. Checa (Praga)	100,00 100,00	Promoção Imobiliária	-	Set-07
Calçadas do Douro - Sociedade Imobiliária, Lda. ("Calçadas do Douro") Através da Mota-Engil Real Estate Portugal	Portugal (Porto)	100,00 100,00	Promoção Imobiliária	-	Set-00
Carlos Augusto Pinto dos Santos & Filhos S.A. ("Capsfil") Através da Mota-Engil Engenharia	Portugal (Vila Flor)	100,00 100,00	Extracção de Saibro, Areia e Pedra Britada	Mar-77	Out-09
Companhia Portuguesa de Trabalhos Portuários e Construções, S.A. ("CPTP") Através da Mota-Engil Engenharia	Portugal (Lisboa)	100,00 100,00	Construções e trabalhos portuários	-	Jul-02
Corgimobil - Empresa Imobiliária das Corgas, Lda. ("Corgimobil") Através da Mota-Engil Engenharia Através da Mota-Engil Real Estate Portugal	Portugal (Cascais)	95,47 70,17 25,30	Construções estudos e realizações imobiliárias	-	Nov-00
Devonská Project Development A.S. ("Devonská") Através da Mota-Engil Central Europe, SGPS	Rep. Checa (Praga)	100,00 100,00	Promoção Imobiliária	Dez-06	-
Dmowskiego Project Development ("Dmowskiego") Através da Mota-Engil Central Europe, SGPS	Polónia (Cracóvia)	100,00 100,00	Promoção Imobiliária	Ago-07	-
Edifício Mota Viso – Soc. Imobiliária, Lda. ("Mota Viso") Através da Mota-Engil Real Estate Portugal	Portugal (Porto)	100,00 100,00	Promoção Imobiliária	Jun-94	-
Edipainel – Utilidades, Equipamentos e Investimentos Imobiliários, Lda. ("Edipainel") Através da Mota-Engil Real Estate Portugal Através da Mota-Engil Engenharia	Portugal (Porto)	100,00 70,00 30,00	Promoção Imobiliária	Mar-02	-

MOTA-ENGL, S.G.P.S., S.A.

Anexo às demonstrações financeiras consolidadas 30 de Junho de 2010

Designação	Sede	Percentagem Efectiva da Participação	Actividade	Data de Constituição	Data de Aquisição
Emocil – Empresa Moçambicana de Construção Imobiliária (“Emocil”) Através da Mota-Engil Engenharia Através da Indimo	Moçambique (Maputo)	75,00 50,00 25,00	Promoção Imobiliária	Jul-94	-
Ferrovias e Construções, S.A. (“Ferrovias”) Através da Mota-Engil Engenharia	Portugal (Linda-a-Velha)	100,00 100,00	Construção e manutenção de caminhos de ferro	Abr-88	Set-94
Fibreglass Sundite (Moç), Lda. (“Fibreglass”) Através da Mota-Engil Engenharia	Moçambique (Maputo)	100,00 100,00	Fabricação de fibras de vidro	Ago-62	Mar-99
Hungária Hotel Kft. Achat (“Hotel Achat Hungria”) Através da Mota-Engil Central Europe, SGPS	Hungria (Budapeste)	100,00 100,00	Promoção Imobiliária	Jun-08	-
Jeremiasova Project Development, s.r.o. (“Jeremiasova”) Através da Mota-Engil Central Europe, SGPS Através da Mota-Engil Central Europe República Checa	Rep. Checa (Praga)	100,00 90,00 10,00	Promoção Imobiliária	Jun-08	Out-09
Kilińskiego Project Development Sp. z o.o. (“Kilin”) Através da Mota-Engil Central Europe, SGPS	Polónia (Cracóvia)	100,00 100,00	Promoção Imobiliária	Ago-07	-
Kordylewski Project Development Sp. z o.o. (“Kord”) Através da Mota-Engil Central Europe, SGPS	Polónia (Cracóvia)	100,00 100,00	Promoção Imobiliária	Fev-05	-
Kozielska Sp. z o.o. (“Kozielska”) Através da Mota-Engil Central Europe, SGPS	Polónia (Cracóvia)	60,00 60,00	Promoção Imobiliária	Ago-07	-
Metroepszoig, Zrt (“Metroepszoig”) Através da Mota-Engil Magyarország	Hungria (Budapeste)	99,99 99,99	Execução de obras públicas	Dez-00	-
Mile Sessenta – Sociedade Imobiliária, Lda. (“Mile Sessenta”) Através da Mota-Engil Real Estate Portugal	Portugal (Porto)	100,00 100,00	Promoção Imobiliária	-	Jul-01
M-Invest Bohdalec, A.S., v likvidaci (“M-Invest Bohdalec”) Através da Mota-Engil Central Europe, SGPS	Rep. Checa (Praga)	100,00 100,00	Promoção Imobiliária	Set-03	-
M-Invest Devonska, s.r.o. (“M-Invest Devonska”) Através da Mota-Engil Central Europe, SGPS	Rep. Checa (Praga)	100,00 100,00	Promoção Imobiliária	Nov-06	-
M-Invest Slovakia, s.r.o. (“M-Invest Slovakia”) Através da Mota-Engil Central Europe, SGPS	Eslováquia (Bratislava)	100,00 100,00	Promoção Imobiliária	Jun-06	-
M-Invest, sro (“M-Invest”) Através da Mota-Engil Central Europe, SGPS	Rep. Checa (Praga)	100,00 100,00	Promoção Imobiliária	Mar-98	Dez-00
M K Contractors, LLC (“MKC”) Através da Mota-Engil Engenharia	EUA (Miami)	100,00 100,00	Promoção Imobiliária	Mar-02	-
Moravské Pozemní Stavby, s.r.o. (“Moravské”) Através da Mota-Engil Central Europe República Checa	Rep. Checa (Jihlava)	96,67 96,67	Construção civil e obras públicas	Nov-00	Dez-00
Mota Internacional – Comércio e Consultadoria Económica, Lda. (“Mota Internacional”) Através da Mota-Engil Engenharia	Portugal (Funchal)	100,00 100,00	Comércio e gestão de participações internacionais	Set-97	Dez-98
Motadómus - Sociedade Imobiliária, Lda. (“Motadómus”) Através da Aurimove Através da Mota-Engil Real Estate Portugal	Portugal (Porto)	100,00 95,00 5,00	Execução de obras	Jan-97	Jan-01
Mota-Engil Betão e Pré-Fabricados, Sociedade Unipessoal, Lda. (“Mota-Engil Betão e Pré-Fabricados”) Através da Mota-Engil Engenharia	Portugal (Porto Alto)	100,00 100,00	Fabrico e comercialização de betão, cimento e betuminoso	Jul-96	-
Mota-Engil Central Europe, SGPS, S.A. (“Mota-Engil Central Europe SGPS”) Através da Mota-Engil Engenharia	Portugal (Porto)	100,00 100,00	SGPS	Dez-02	-
Mota-Engil Central Europe, S.A. (“Mota-Engil Central Europe Polónia”) Através da Mota-Engil Central Europe, SGPS Através da Tabella Através da Mota-Engil Real Estate Management	Polónia (Cracóvia)	100,00 46,25 37,50 16,25	Execução de obras	Fev-53	Mar-99
Mota-Engil Central Europe Česká Republika (“Mota-Engil Central Europe República Checa”) Através da Mota-Engil Central Europe Polónia	Rep. Checa (Praga)	100,00 100,00	Construção civil e obras públicas	Jan-97	-
Mota-Engil Central Europe Romania S.R.L. (“Mota-Engil Central Europe Roménia”) Através da Mota-Engil Central Europe Polónia	Roménia (Bucareste)	100,00 100,00	Construção de estradas	Jul-09	-
Mota-Engil Central Europe Slovenská Republika (“Mota-Engil Central Europe Eslováquia”) Através da Mota-Engil Central Europe Polónia	Eslováquia (Bratislava)	100,00 100,00	Execução de obras	Ago-04	-
Mota-Engil Magyarország Zrt. (“Mota-Engil Magyarország”) Através da Mota-Engil Engenharia	Hungria (Budapeste)	100,00 100,00	Execução de obras públicas	Jan-96	-

MOTA-ENGIL, S.G.P.S., S.A.

Anexo às demonstrações financeiras consolidadas 30 de Junho de 2010

Designação	Sede	Percentagem Efectiva da Participação	Actividade	Data de Constituição	Data de Aquisição
M o t a - E n g i l I n v e s t i t i i A V s . r . l . ("M o t a - E n g i l I n v e s t i t i i") Através da Mota-Engil Central Europe, SGPS	Roménia (Bucareste)	100,00 100,00	Promoção Imobiliária	-	Set-07
M o t a - E n g i l I r e l a n d C o n s t r u c t i o n L i m i t e d ("M o t a - E n g i l I r l a n d a") Através da Mota-Engil Engenharia	Irlanda (Ballinasloe)	60,00 60,00	Construção Civil	Out-07	-
M o t a - E n g i l K r u s z i w a S . A . ("M o t a - E n g i l K r u s z i w a") Através da Mota-Engil Central Europe Polónia	Polónia (Cracóvia)	100,00 100,00	Promoção Imobiliária	Abr-08	-
M o t a - E n g i l P a v i m e n t a ç õ e s , S . A . ("M o t a - E n g i l P a v i m e n t a ç õ e s") Através da Mota-Engil Engenharia	Portugal (Amarante)	100,00 100,00	Construção	Jan-86	-
M o t a - E n g i l P r o j e c t 1 K f t . ("G O D") Através da Mota-Engil Real Estate Hungria	Hungria (Budapeste)	100,00 100,00	Execução de obras públicas	Out-05	-
M o t a - E n g i l P r o p e r t y I n v e s t m e n t s S p . z o . o . ("M o t a - E n g i l P r o p e r t y") Através da Mota-Engil Central Europe, SGPS	Polónia (Cracóvia)	100,00 100,00	Promoção Imobiliária	-	Set-07
M o t a - E n g i l R e a l E s t a t e H u n g a r y K f t ("M o t a - E n g i l R e a l E s t a t e H u n g r i a") Através da Mota-Engil Central Europe, SGPS	Hungria (Budapeste)	100,00 100,00	Promoção Imobiliária	Jul-05	-
M o t a - E n g i l R e a l E s t a t e M a n a g e m e n t ("M o t a - E n g i l R e a l E s t a t e M a n a g e m e n t") Através da Mota-Engil Central Europe, SGPS	Polónia (Cracóvia)	100,00 100,00	Promoção Imobiliária	Jun-05	-
M o t a - E n g i l R e a l E s t a t e P o r t u g a l , S . A . ("M o t a - E n g i l R e a l E s t a t e P o r t u g a l") Através da Mota-Engil Engenharia	Portugal (Porto)	100,00 100,00	Promoção Imobiliária	Set-01	-
M o t a - E n g i l S . T o m é e P r i n c i p e ("M o t a - E n g i l S . T o m é") Através da Mota Internacional Através da Mota-Engil Engenharia	S. Tomé e Príncipe (S. Tomé)	100,00 95,00 5,00	Empreiteiro de Obras Públicas e/ou Construção Civil	Dez-04	-
N o r t e d ó m u s , L d a . ("N o r t e d ó m u s") Através da Mota-Engil Engenharia	Portugal (Lisboa)	100,00 100,00	Promoção Imobiliária	-	Out-01
P i a s t o w s k a P r o j e c t D e v e l o p m e n t S p . z o . o . ("P i a s t o w s k a") Através da Mota-Engil Central Europe, SGPS	Polónia (Cracóvia)	100,00 100,00	Execução de Obras	-	-
P l a n i n o v a – S o c i e d a d e I m o b i l i á r i a , S . A . ("P l a n i n o v a") Através da Mota-Engil Real Estate Portugal	Portugal (Porto)	100,00 100,00	Promoção Imobiliária	Dez-00	-
P r e f a l – P r é f a b r i c a d o s d e L u a n d a , L d a . ("P r e f a l") Através da Mota Internacional Através da Mota-Engil Betão e Pré-Fabricados	Angola (Luanda)	90,00 70,00 20,00	Fabrico de materiais pré- esforçados	Dez-93	-
P r z e d s i ę b i o r s t w o R o b ó t D r o g o w o - M o s t o w y c h w L u b l i n i e S p z o . o . ("P R D M P o l ó n i a") Através da Mota-Engil Lublin	Polónia (Lublin)	93,15 93,15	Construção de estradas	Abr-99	Jun-10
R e a l m o t a , s r o ("R e a l m o t a") Através da Mota-Engil Central Europe, SGPS	Rep. Checa (Praga)	100,00 100,00	Promoção Imobiliária	Jun-98	Dez-00
R e n t a c o - E q u i p a m e n t o s d e C o n s t r u ç ã o , T r a n s p o r t e s , C o m b u s t í v e i s e S e r v i ç o s , S o c i e d a d e U n i p e s s o a l , L d a . ("R e n t a c o") Através da Mota-Engil Engenharia	Portugal (Porto Alto)	100,00 100,00	Aluguer de equipamentos de construção	Set-89	Jul-96
R e n t a c o A n g o l a ("R e n t a c o A n g o l a") Através da Mota Internacional Através da Emasa	Angola (Luanda)	100,00 97,50 2,50	Aluguer de equipamentos de construção	Jan-08	-
S e d e n g i l – S o c i e d a d e I m o b i l i á r i a , L d a . ("S e d e n g i l") Através da Mota-Engil Engenharia	Portugal (Matosinhos)	100,00 100,00	Promoção Imobiliária	Out-82	Mai-95 / Mai-97
S o n a u t a - S o c i e d a d e d e N a v e g a ç ã o , L d a . ("S o n a u t a") Através da Mota Internacional	Angola (Luanda)	100,00 100,00	Tranportes Marítimos c/exclusão dos Costeiros	Nov-94	-
S t e i n e r o v a P r o j e c t D e v e l o p m e n t A . S . ("S t e i n e r o v a") Através da Mota-Engil Central Europe, SGPS	Rep. Checa (Praga)	100,00 100,00	Promoção Imobiliária	Fev-04	-
T a b e l l a H o l d i n g , B V ("T a b e l l a") Através da Mota-Engil Central Europe, SGPS	Holanda (Amesterdão)	100,00 100,00	Gestão de participações financeiras	Nov-98	-
T e c n o c a r r i l – S o c i e d a d e d e S e r v i ç o s I n d u s t r i a i s e F e r r o v i á r i o s , L d a . ("T e c n o c a r r i l") Através da Mota-Engil Engenharia Através da Ferrovias	Portugal (Entroncamento)	100,00 15,00 85,00	Tratamento de madeira para uso ferroviário	Jan-94	Set-94
T e t e n y i P r o j e c t D e v e l o p m e n t K f t ("T e t e n y i") Através da Mota-Engil Central Europe, SGPS	Hungria (Budapeste)	100,00 100,00	Promoção Imobiliária	Jan-05	-
T r a c e v i a – S i n a l i z a ç ã o , S e g u r a n ç a e G e s t ã o d e T r á f e g o , L d a . ("T r a c e v i a") Através da Mota-Engil Engenharia	Portugal (Sintra)	100,00 100,00	Sinalização e gestão de tráfego	Jun-80	Out-84

MOTA-ENGIL, S.G.P.S., S.A.

Anexo às demonstrações financeiras consolidadas 30 de Junho de 2010

Designação	Sede	Percentagem Efectiva da Participação	Actividade	Data de Constituição	Data de Aquisição
Tracevia Angola - Sinalização, Segurança e Gestão de Tráfego, Lda. ("Tracevia Angola") Através da Tracevia Através da Mota Internacional	Angola (Luanda)	80,00 60,00 20,00	Sinalização Rodoviária	-	Set-07
Translei, S.A. ("Translei") Através da Mota Internacional Através da Mota-Engil Engenharia	Peru (Lima)	100,00 99,90 0,10	Industria da construção e actividades complementares	Set-86	Jun-98
Traversofer - Industrie et Services Ferroviaires SARL ("Traversofer") Através da Ferrovias	Argélia (Argel)	50,00 50,00	Construção e manutenção de caminhos de ferro	Dez-07	-
Wilanow Project Development SP. Z.o.o. ("Wilanow") Através da Mota-Engil Central Europe, SGPS	Polónia (Cracóvia)	60,00 60,00	Promoção Imobiliária	Jun-07	-
Wilenska Project Development Sp. z.o.o. ("Wilenska") Através da Mota-Engil Central Europe, SGPS	Polónia (Cracóvia)	100,00 100,00	Promoção Imobiliária	Jan-05	-
Zöld-Project 2 Kft. ("GOD 2") Através da Mota-Engil Central Europe, SGPS	Hungria (Budapeste)	100,00 100,00	Execução de obras públicas	Jun-08	-
Zsombor Utcai Kft. ("Zsombor") Através da Mota-Engil Central Europe, SGPS	Hungria (Budapeste)	100,00 100,00	Promoção Imobiliária	Jun-07	-
Área de Negócio - Ambiente e Serviços					
Mota-Engil, Ambiente e Serviços, SGPS, S.A. ("Mota-Engil Ambiente e Serviços") Através da Mota-Engil SGPS	Portugal (Porto)	100,00 100,00	SGPS	Jun-97	-
Áreagolfe - Gestão, Construção e Manutenção de Campos de Golf, S.A. ("Áreagolfe") Através da Vibeiras	Portugal (Torres Novas)	46,60 46,60	Campos de Golf	-	Jul-07
Aqualevel - Gestão de Sistemas de informação, Soc. Unipessoal, Lda. ("Aqualevel") Através da Indaqua	Portugal (Covilhã)	50,06 50,06	Exploração e gestão de sistemas de água e saneamento	-	Mai-09
Beiratir - Terminais da Covilhã, Lda. ("Beiratir") Através da Tertir	Portugal (Covilhã)	98,87 98,87	Manuseamento de Cargas	Dez-87	Out-06
Citrave - Centro Integrado de Resíduos de Aveiro, S.A. ("Citrave") Através da Suma Através da Novaflex Através da Suma Esposende	Portugal (Lisboa)	46,13 44,90 0,62 0,62	Tratamento e eliminação de outros resíduos não perigosos	Dez-87	Out-06
Correia & Correia, Lda. ("Correia & Correia") Através da Enviroil Através de Quotas Próprias	Portugal (Sertão)	45,45 36,36 9,09	Comércio e recolha de óleos usados	Set-88	Fev-00
E.A. Moreira - Agentes de Navegação, S.A. ("E.A. Moreira") Através da Tertir	Portugal (Matosinhos)	98,87 98,87	Agentes de navegação	Out-45	Out-06
Ekosrodowisko Spółka z.o.o. ("Ekosrodowisko") Através da MES	Polónia (Bytom)	61,50 61,50	Resíduos sólidos urbanos	Fev-05	Dez-05
EMSA - Empreendimentos e Exploração de Estacionamentos, S.A. ("EMSA") Através da Mota-Engil Ambiente e Serviços	Portugal (Cascais)	100,00 100,00	Concepção, construção, gestão e exploração de lugares de estacionamento	Dez-00	-
Enviroil - Resíduos e Energia, Lda. ("Enviroil") Através da Suma	Portugal (Torres Novas)	45,45 45,45	Valorização de Resíduos Não Metálicos	Nov-97	-
Glan Agua, Ltd ("Glanagua") Através da MEIS	Irlanda (Ballinasloe)	70,00 70,00	Tratamento de resíduos, exploração e gestão de sistemas de água	Jan-08	-
GT - Investimentos Internacionais SGPS, SA ("GT SGPS") Através da Tertir Através da Tertir SGPS Através da Mota-Engil Ambiente e Serviços	Portugal (Porto)	98,98 46,96 42,02 10,00	SGPS	Out-06	-
Indaqua - Indústria e Gestão de Águas, S.A. ("Indaqua") Através da Mota-Engil Ambiente e Serviços Através da MEAS II	Portugal (Matosinhos)	50,06 50,05 0,01	Exploração e gestão de sistemas de água e	Jun-94	-
Indaqua Fafe - Gestão de Águas de Fafe, S.A. ("Indaqua Fafe") Através da Indaqua	Portugal (Fafe)	50,06 50,06	Exploração e gestão de sistemas de água e saneamento	Dez-95	-
Indaqua Feira - Indústria de Águas de Santa Maria da Feira, S.A. ("Indaqua Feira") Através da Indaqua Através da Mota-Engil Engenharia	Portugal (Sta. Maria da Feira)	50,06 49,06 1,00	Exploração e gestão de sistemas de água e saneamento	Mar-99	-
Indaqua Matosinhos - Gestão de Águas de Matosinhos, S.A. ("Indaqua Matosinhos") Através da Indaqua Através da Mota-Engil Engenharia	Portugal (Matosinhos)	49,81 48,81 1,00	Exploração e gestão de sistemas de água e saneamento	Jun-07	-
Indaqua Santo Tirso - Gestão de Águas de Santo Tirso, S.A. ("Indaqua Sto. Tirso") Através da Indaqua	Portugal (Santo Tirso)	50,06 50,06	Exploração e gestão de sistemas de água e saneamento	Dez-98	-

MOTA-ENGIL, S.G.P.S., S.A.

Anexo às demonstrações financeiras consolidadas 30 de Junho de 2010

Designação	Sede	Percentagem Efectiva da Participação	Actividade	Data de Constituição	Data de Aquisição
Indagua Vila do Conde - Gestão de Águas de Vila do Conde, S.A. ("Indagua Conde") Através da Indagua Através da Mota-Engil Engenharia	Portugal (Vila do Conde)	49,92 49,06 0,86	Distribuição de Água	Dez-07	-
InvestAmbiente - Recolha de Resíduos e Gestão de Sistemas de Saneamento Básico, S.A. ("Investambiente") Através da Novaflex	Portugal (Lisboa)	31,98 31,98	Recolha de resíduos não perigosos	Fev-00	Dez-07
Liscont - Operadores de Contentores, S.A. ("Liscont") Através da Sadomar Através da Multiterminal	Portugal (Lisboa)	82,01 51,11 30,90	Operadores de contentores	Nov-83	Out-06
Lisprojecto - Consultoria e Soluções Informáticas, S.A. ("Lisprojecto") Através da Liscont	Portugal (Lisboa)	69,71 69,71	Out. actividades de consultoria em programação informática	Jul-92	Out-06
Lokemark - Soluções de Marketing ("Lokemark") Através da Mota-Engil Ambiente e Serviços	Portugal (Setúbal)	70,00 70,00	Outras Actividades de Apoio e Serviços	Jun-03	Set-07
Manvia - Manutenção e Exploração de Instalações e Construção, S.A. ("Manvia") Através da Mota-Engil Ambiente e Serviços	Portugal (Lisboa)	90,00 90,00	Manutenção e exploração de instalações	Jul-94	Jun-98
Mota-Engil II, Gestão, Ambiente, Energia e Concessões de Serviços, S.A. ("MEAS II") Através da Mota-Engil Ambiente e Serviços	Portugal (Porto)	100,00 100,00	Gestão de projectos	Dez-03	-
Mota-Engil Ireland Services Ltd. ("MEIS") Através da Mota-Engil Ambiente e Serviços	Irlanda (Ballinasloe)	70,00 70,00	Tratamento de resíduos, exploração e gestão de sistemas de água	Jan-08	-
Mota-Engil Srodowisko, Sp. z o.o. ("MES") Através da Suma	Polónia (Cracóvia)	61,50 61,50	Resíduos sólidos urbanos	Dez-05	-
Multiterminal - Soc. De Estiva e Tráfego, S.A. ("Multiterminal") Através da Tertir	Portugal (Lisboa)	98,87 98,87	Exploração de Terminais	Mai-79	Out-06
Norcargas - Cargas e Descargas, Lda. ("Norcargas") Através da E.A. Moreira	Portugal (Matosinhos)	98,87 98,87	Manuseamento de Carga	Set-83	Out-06
Nova Beira - Gestão de Resíduos, S.A. ("Nova Beira") Através da Novaflex Através da Investambiente	Portugal (Lisboa)	30,85 20,30 10,55	Tratamento e eliminação de outros resíduos não perigosos	-	Dez-07
Novaflex - Técnicas de Ambiente, S.A. ("Novaflex") Através da Suma	Portugal (Lisboa)	61,50 61,50	Recolha de outros resíduos não perigosos	-	Dez-07
Operport - Sociedade Portuguesa de Operadores Portuários, Lda. ("Operport") Através da Tertir	Portugal (Lisboa)	98,87 98,87	Operações portuárias	Jan-83	Out-06
Proempar - Promoção e Gestão de Parques Empresariais e Tecnológicos, S.A. ("Proempar") Através da Mota-Engil Ambiente e Serviços Através da Mota-Engil Engenharia	Portugal (Porto)	52,00 26,00 26,00	Promoção gestão e exploração de parques empresariais tecnológicos e industriais	Out-06	-
PTT - Parque Tecnológico do Tâmega ("PTT") Através da Proempar Através da Mota-Engil Ambiente e Serviços Através da Mota-Engil Engenharia	Portugal (Felgueiras)	51,20 31,20 10,00 10,00	Promoção e gestão de acolhimento empresarial tecnológico	Dez-06	-
Real Verde - Técnicas de Ambiente, S.A. ("Real Verde") Através da Novaflex	Portugal (Vila Real)	58,43 58,43	Tratamento e eliminação de outros resíduos não perigosos	Dez-07	-
Resiges - Gestão de Resíduos Hospitalares, Lda. ("Resiges") Através da Novaflex	Portugal (Setúbal)	30,75 30,75	Recolha de resíduos perigosos	Mai-98	Dez-07
Resilei - Tratamento de Resíduos Industriais, Lda ("Resilei") Através da Suma	Portugal (Leiria)	30,75 30,75	Tratamento e eliminação de outros resíduos não perigosos	-	Jun-03
Rima - Resíduos Industriais e Meio Ambiente, S.A. ("Rima") Através da Suma	Portugal (Silvares)	59,32 59,32	Tratamento de resíduos industriais	Ago-01	-
Sadomar - Ag. de Naveg. e Trânsitos, S.A. ("Sadomar") Através da Tertir	Portugal (Lisboa)	98,87 98,87	Agentes de navegação	-	Out-06
Sealine - Navegação e Afretamentos ("Sealine") Através da Socarpor Aveiro Através da Socarpor SGPS	Portugal (Aveiro)	59,89 9,38 50,51	Agentes de navegação	-	Out-06
SIGA - Serviço Integrado Gestão Ambiental ("Siga") Através da Suma	Portugal (S. Roque)	43,05 43,05	Tratamento e eliminação de resíduos não perigosos	Out-08	-
Socarpor - Soc. Cargas Port. (Aveiro), S.A. ("Socarpor Aveiro") Através da Socarpor SGPS Através da Operport	Portugal (Aveiro)	62,55 51,9 11,36	Serviços Portuários	-	Out-06
Socarpor - Soc. Gestora de Participações Sociais (Douro e Leixões), S.A. ("Socarpor SGPS") Através da Tertir	Portugal (Matosinhos)	59,43 59,43	Gestão de participações financeiras	-	Out-06

MOTA-ENGIL, S.G.P.S., S.A.

Anexo às demonstrações financeiras consolidadas 30 de Junho de 2010

Designação	Sede	Percentagem Efectiva da Participação	Actividade	Data de Constituição	Data de Aquisição
Sotagus - Terminal de Contentores de Santa Apolónia, S.A. ("Sotagus") Através da Tertir Através da Multiterminal	Portugal (Lisboa)	98,87 49,44 49,44	Terminal de contentores	-	Out-06
SRI - Gestão de Resíduos, Lda ("SRI") Através da Correia & Correia Através da Enviroll	Portugal (Sertã)	45,45 45,41 0,04	Recolha de resíduos perigosos	Jul-08	-
Suma – Serviços Urbanos Meio Ambiente, S.A. ("Suma") Através da Mota-Engil Ambiente e Serviços	Portugal (Lisboa)	61,50 61,50	Recolha de resíduos sólidos urbanos	Jun-94	-
Suma (Douro) Serviços Urbanos e Meio Ambiente, Lda. ("Suma Douro") Através da Suma	Portugal (Murça)	61,50 61,50	Recolha de resíduos sólidos urbanos	Jul-00	-
Suma (Esposende) Serviços Urbanos, Lda. ("Suma Esposende") Através da Suma	Portugal (Esposende)	61,50 61,50	Recolha de resíduos sólidos urbanos	Dez-99	-
Suma (Matosinhos) Serviços Urbanos, S.A. ("Suma Matosinhos") Através da Suma	Portugal (Matosinhos)	61,50 61,50	Recolha de resíduos sólidos urbanos	Dez-00	-
Suma (Porto) - Serviços Urbanos e Meio Ambiente, S.A. ("Suma Porto") Através da Suma	Portugal (Porto)	61,50 61,50	Recolha de resíduos sólidos	Nov-08	-
Takargo-Trasporte de Mercadorias, S.A. ("Takargo") Através da Tertir SGPS Através da Ferrovias	Portugal (Oeiras)	99,21 69,21 30,00	Transportes Ferroviários de mercadorias	Set-06	-
TCL - Terminal de Contentores de Leixões, S.A. ("TCL") Através da Socarpor SGPS Através da TEN Através da Norcargas	Portugal (Matosinhos)	54,49 23,65 21,27 9,57	Manuseamento de Carga	Jan-96	-
TEN - Tráfego e Estiva do Norte, SA ("TEN") Através da Tertir	Portugal (Perafita)	98,87 98,87	Manuseamento de Carga	Jan-83	Out-06
Terminais Portuários Euroandinos ("Terminais Portuários México") Através da Tertir Através da Translei	Peru (Paíta)	49,55 39,55 10,00	Exploração de terminais	-	-
Ternor - Sociedade de Exploração de Terminais, S.A. ("Ternor") Através da Mota-Engil Ambiente e Serviços Através da E.A. Moreira Através da Tertir	Portugal (Matosinhos)	98,00 94,15 3,57 0,27	Armazenagem não frigorífica	Fev-74	Out-06
Tertir - Concessões Portuárias, SGPS, S.A. ("Tertir SGPS") Através da Tertir	Portugal (Lisboa)	98,87 98,87	SGPS	Out-07	-
Tertir - Terminais de Portugal, S.A. ("Tertir") Através da Ternor Através da Liscont Através da Mota-Engil Ambiente e Serviços	Portugal (Lisboa)	98,87 32,07 2,14 64,67	Exploração de terminais	-	Out-06
Transitex México, S.A. de C.V. ("Transitex México") Através da Transitex Espanha	México (Cidade do México)	84,04 84,04	Organização de Transporte	Fev-09	-
Transitex Moçambique, Lda ("Transitex Moçambique") Através da Transitex Portugal Através da GT SGPS	Moçambique (Maputo)	84,42 79,84 4,58	Operadores de contentores	Nov-08	-
Transitex - Trânsitos de Extremadura, S.A. ("Transitex Portugal") Através da Transitex Espanha	Portugal (Lisboa)	84,04 84,04	Organização de Transporte	Mai-08	-
Transitex - Trânsitos de Extremadura, S.L. ("Transitex Espanha") Através da Tertir SGPS	Espanha (Badajoz)	84,04 84,04	Operadores de contentores	Nov-02	-
Transitos de Extremadura S.L. Transitex Lietuvos filialas ("Transitex Lituânia") Através da Transitex Espanha	Espanha (Badajoz)	84,04 84,04	Operadores de contentores	Abr-08	-
Transportlixos - Transportes de Lixos, S.A. ("Transportlixos") Através da Triu	Portugal (Oliveira de Azeméis)	61,50 61,50	Recolha de resíduos não perigosos	-	Set-09
Tratofoz - Sociedade de Tratamento de Resíduos, S.A. ("Tratofoz") Através da Mota-Engil Ambiente e Serviços Através da Suma	Portugal (Maiorca)	99,61 98,99 0,62	Recolha de resíduos sólidos	Out-02	-
Triu - Técnicas de Resíduos Industriais e Urbanos, S.A. ("Triu") Através da Suma	Portugal (Prior Velho)	61,50 61,50	Recolha de resíduos não perigosos	Abr-91	Set-08
VB T - Projectos e Obras de Arquitectura Paisagística, Lda ("VB T") Através da Mota-Engil Ambiente e Serviços Através da Vibeiras	Angola (Luanda)	43,34 10,00 33,34	Actividades de Plantação e Manutenção de Jardins	Set-08	-
Vibeiras – Sociedade Comercial de Plantas, S.A. ("Vibeiras") Através da Mota-Engil Ambiente e Serviços	Portugal (Torres Novas)	66,67 66,67	Actividades de Plantação e Manutenção de Jardins	Jul-88	Out-98
Vista Waste Management, Lda ("Vista Waste") Através da Suma Através da Vista SA	Angola (Luanda)	50,64 30,14 20,50	Recolha de resíduos	Dez-09	-

MOTA-ENGIL, S.G.P.S., S.A.

Anexo às demonstrações financeiras consolidadas 30 de Junho de 2010

Empresas consolidadas pelo Método da Equivalência Patrimonial

As empresas consolidadas pelo Método da Equivalência Patrimonial, respectivas sedes, proporção do capital detido a 30 de Junho de 2010, são as seguintes:

Designação	Sede	Percentagem Efectiva da Participação
Área de Negócio - Engenharia e Construção		
Asinter – Comércio Internacional, Lda. ("Asinter")	Portugal	30,00
Auto Sueco Angola, S.A. ("Auto Sueco Angola")	Angola	25,50
Bay 6.3 Kft. ("Bay 6.3")	Hungria	29,70
Bay Office Kft. ("Bay Office")	Hungria	29,70
Bay Park Kft. ("Bay Park")	Hungria	29,70
Bay Tower Kft. ("Bay Tower")	Hungria	29,70
Bay Wellness Kft. ("Bay Wellness")	Hungria	29,70
Berd - Projecto Investigação e Engenharia de Pontes, SA ("Berd")	Portugal	24,79
Bergamon, A.S. ("Bergamon")	Eslováquia	50,00
Cimertex & Companhia- Comércio Equip. e Ser. Técnicos, Lda. ("Cimertex & Companhia")	Portugal	50,00
Cimertex Angola – Sociedade de Máquinas e Equipamentos, Lda. ("Cimertex Angola")	Angola	50,00
Construcciones Crespo, SA ("Crespo")	Espanha	50,00
Constructora Autopista Perote Xalapa, S.A. de C.V. ("Constructora Perote Xapala")	México	50,00
Engber Kft. ("Engber")	Hungria	29,70
Grossiman, S.L. ("Grossiman")	Espanha	50,00
Hifer Construcción Conservación y Servicios, S.A. ("Hifer")	Espanha	50,00
Icer – Indústria de Cerâmica, Lda. ("Icer")	Angola	50,00
Mamaia Investments, SRL ("Mamaia")	Roménia	24,00
M-Invest Slovakia Mierova , s.r.o. ("Mierova")	Eslováquia	50,00
M-Invest Slovakia Trnavska, s.r.o. ("Trnavska")	Eslováquia	50,00
Nádor Öböl Kft. ("Nádor Obol")	Hungria	29,70
Novicer-Cerâmicas de Angola, Lda. ("Novicer")	Angola	40,00
Öböl Invest Kft. ("Obol Invest")	Hungria	30,00
Öböl XI Kft. ("Obol XI")	Hungria	29,70
Probigalp Ligantes Betuminosos, S.A. ("Probigalp")	Portugal	40,00
Sampaio Kft. ("Sampaio")	Hungria	29,70
Soltysow ska Project Development Sp. z o.o. ("Soltysow ska")	Polonia	34,00
Turalgo-Sociedade de Promoção Imobiliária e Turística do Algarve, S.A. ("Turalgo")	Portugal	51,00
Área de Negócio - Ambiente e Serviços		
Ambigere, S.A. ("Ambigere")	Portugal	30,75
Ambilital – Investimentos Ambientais no Alentejo, EIM. ("Ambilital")	Portugal	30,14
Chinalog - Serviços Logísticos e Consultadoria, Lda. ("Chinalog")	Portugal	49,43
Citrup – Centro Integrado de Resíduos, Lda. ("Citrup")	Portugal	18,45
Ecolezíria - Empresa Intermunicipal para o Tratamento de Resíduos Sólidos, E. I. M. ("Ecolezíria")	Portugal	15,07
Haçor, Conc. Edifício do hospital da ilha terceira, SA ("Haçor")	Portugal	40,00
HL - Sociedade Gestora do Edifício, S.A. ("HL - Sociedade Gestora do Edifício")	Portugal	50,00

MOTA-ENGL, S.G.P.S., S.A.

Anexo às demonstrações financeiras consolidadas 30 de Junho de 2010

Designação	Sede	Percentagem Efectiva da Participação
Ibercarga Rail, S.A. ("Ibercarga")	Espanha	50,00
Logz - Atlantic Hub, S.A. ("Logz")	Portugal	34,61
Parquegil - Planeamento e Gestão de Estacionamento, S.A. ("Parquegil")	Portugal	50,00
Relevante Função - Gestão e Valorização Resíduos, Lda ("Relevante Função")	Portugal	30,75
Sadoport - Terminal Marítimo do Sado, S.A. ("Sadoport")	Portugal	50,00
SLPP - Serviços Logísticos de Portos Portugueses, S.A. ("SLPP")	Portugal	50,00
Sociedade de Terminais de Moçambique, Lda ("STM")	Moçambique	49,43
Tersado - Terminais Portuários do Sado, S.A. ("Tersado")	Portugal	25,00
TTRM, Transferência e Triagem de Resíduos da Madeira ACE ("TTRM")	Portugal	15,38
Vista Energy Environment & Services ("Vista SA")	Angola	50,00
Vortal - Comércio Electrónico, Consultadoria e Multimédia, S.A. ("Vortal")	Portugal	26,89
Empresas Grupo Ascendi		
Ascendi - Concessões de Transportes, SGPS, S.A. ("Ascendi SGPS")	Portugal	60,00
Ascendi Costa de Prata – Auto-Estradas da Costa de Prata, S.A. ("Ascendi Costa de Prata")	Portugal	36,09
Ascendi Douro - Estradas do Douro Interior, S.A. ("Ascendi Douro")	Portugal	45,93
Ascendi Group, SGPS, S.A. ("Ascendi Group SGPS")	Portugal	100,00
Ascendi Norte – Auto-Estradas do Norte, S.A. ("Ascendi Norte")	Portugal	35,11
Ascendi O&M, S.A. ("Ascendi O&M")	Portugal	60,00
Ascendi Operadora BLA – Operação e Manutenção Rodoviária, S.A. ("Ascendi Operadora BLA")	Portugal	36,09
Ascendi Operadora CP – Operação e Manutenção Rodoviária, S.A. ("Ascendi Operadora CP")	Portugal	36,09
Ascendi Operadora DI - Operação e Manutenção Rodoviária, S.A. ("Ascendi Operadora DI")	Portugal	45,93
Ascendi Operadora GL - Operação e Manutenção Rodoviária, S.A. ("Ascendi Operadora GL")	Portugal	36,09
Ascendi Operadora GP – Operação e Manutenção Rodoviária, S.A. ("Ascendi Operadora GP")	Portugal	36,09
Ascendi Operadora NT – Operação e Manutenção Rodoviária, S.A. ("Ascendi Operadora NT")	Portugal	35,11
Ascendi-Serv. de Assessoria Gestão e Operação, S.A. ("Ascendi SA")	Portugal	60,00
Concesionaria Autopista Perote Xalapa, S.A. DE C.V. ("Concesionaria Perote Xalapa")	México	30,00
Gestiponte - Operação e Manutenção das Travessias do Tejo, S.A. ("Gestiponte")	Portugal	38,02
LusoLisboa - Auto-Estradas da Grande Lisboa, S.A. ("LusoLisboa")	Portugal	36,09
Lusoponte - Concessionária para a Travessia do Tejo, S.A. ("Lusoponte")	Portugal	38,02
Lusoscut – Auto-Estradas das Beiras Litoral e Alta, S.A. ("Lusoscut BLA")	Portugal	36,09
Lusoscut – Auto-Estradas do Grande Porto, S.A. ("Lusoscut GP")	Portugal	36,09
Grupo Martifer	Portugal	37,50

Informações Obrigatórias

Declaração nos termos da alínea c) do nº 1 do Artigo 246.º do Código de Valores Mobiliários

Nos termos da alínea c) do nº 1 do Artigo 246.º do Código de Valores Mobiliários, os membros do Conselho de Administração declaram que, tanto quanto é do seu conhecimento, a informação constante deste relatório e contas foi elaborada em conformidade com as normas internacionais de relato financeiro ("IFRS") tal como adoptadas pela União Europeia, dando uma imagem verdadeira e apropriada do activo e do passivo, da situação financeira e dos resultados da MOTA-ENGIL, SGPS, SA e das empresas incluídas no perímetro de consolidação, e que o relatório de gestão expõe fielmente a evolução dos negócios, do desempenho e da posição da MOTA-ENGIL, SGPS, SA e das empresas incluídas no perímetro de consolidação, e contém uma descrição dos principais riscos e incertezas com que se defrontam.

Porto, 31 de Agosto de 2010

Eng.º António Manuel Queirós Vasconcelos da Mota
Presidente do Conselho de Administração

Dr. Jorge Paulo Sacadura Almeida Coelho
*Vice-Presidente do Conselho de Administração e
Presidente da Comissão Executiva (Chief Executive Officer)*

Eng.º Arnaldo José Nunes da Costa Figueiredo
*Vice-Presidente do Conselho de Administração e
Membro da Comissão Executiva*

Dr. Gonçalo Nuno Gomes de Andrade Moura Martins
*Vice-Presidente do Conselho de Administração e
Membro da Comissão Executiva*

Dr.ª Maria Manuela Queirós Vasconcelos Mota dos Santos
Vogal do Conselho de Administração

Dr.ª Maria Teresa Queirós Vasconcelos Mota Neves da Costa
Vogal do Conselho de Administração

Eng.ª Maria Paula Queirós Vasconcelos Mota de Meireles
*Vogal do Conselho de Administração e
Membro da Comissão Executiva*

Dr. Luís Filipe Cardoso da Silva
*Vogal do Conselho de Administração e
Membro da Comissão Executiva (Chief Financial Officer)*

Eng.º Ismael Antunes Hernandez Gaspar
*Vogal do Conselho de Administração e
Membro da Comissão Executiva*

Dr. Luís Manuel Ferreira Parreirão Gonçalves
Vogal não executivo do Conselho de Administração

Eng.º José Catela Rangel de Lima
Vogal não executivo e independente do Conselho de Administração

Dr. António Manuel da Silva Vila Cova
Vogal não executivo e independente do Conselho de Administração

Professor Doutor Luís Valente de Oliveira
Vogal não executivo e independente do Conselho de Administração

Dr. António Bernardo Aranha da Gama Lobo Xavier
Vogal não executivo e independente do Conselho de Administração

Informação sobre transacções de acções próprias, nos termos da alínea d) do nº 5 do artigo 66.º do Código das Sociedades Comerciais

Dando cumprimento ao disposto na alínea d) do nº 5 do artigo 66.º do Código das Sociedades Comerciais, declara-se que, em 30 de Junho de 2010, a MOTA-ENGIL, SGPS, SA detinha 11.005.456 acções próprias representativas de 5,38% do seu capital social, sendo que 33.128 acções foram adquiridas em bolsa durante o primeiro semestre de 2010, conforme demonstrado no quadro seguinte:

Data	Nº acções	Preço (€/acção)	Montante (€)
Saldo inicial 01-01-2010	10.972.328	-	-
9-Jun-10	5.000	2,050	10.250
9-Jun-10	18.960	2,045	38.773
9-Jun-10	6.040	2,040	12.322
9-Jun-10	850	2,030	1.726
10-Jun-10	2.278	2,030	4.624
Saldo final 31-06-2010	11.005.456	-	-

Participações qualificadas

Dando cumprimento ao disposto na alínea c) do n.º 1 do artigo 9.º do Regulamento da CMVM n.º 5/2008, apresenta-se de seguida uma lista dos titulares de participações qualificadas, com indicação do número de ações detidas e percentagem de direitos de voto correspondentes, calculada nos termos do artigo 20.º do Código dos Valores Mobiliários, em 30 de Junho de 2010:

Accionista	Nº de ações	% Capital
Mota Gestão e Participações, SGPS, S.A.	75.896.626	37,09%
ALGOSI - Gestão de Participações Sociais, SGPS, S.A.	30.538.198	14,92%
António Manuel Queirós Vasconcelos da Mota	4.824.617	2,36%
Maria Manuela Queirós Vasconcelos Mota dos Santos	3.665.066	1,79%
Maria Teresa Queirós Vasconcelos Mota Neves da Costa	3.736.836	1,83%
Maria Paula Queirós Vasconcelos Mota de Meireles	3.913.051	1,91%
Atribuível à FM – Sociedade de Controlo, SGPS, SA	122.574.394	59,90%
Kendall II, S.A.	9.472.764	4,63%
Investment Opportunities, S.A.	620.510	0,30%
Banco Privado Português, SA	271.243	0,13%
Atribuível à Privado Holding SGPS, S.A.	10.364.517	5,06%
QMC Development Capital Fund Plc	4.190.954	2,05%
Atribuível à Nmás 1 Agencia de Valores S.A.	4.190.954	2,05%

RELATÓRIO DE GESTÃO E INFORMAÇÃO FINANCEIRA
CONSOLIDADA INTERCALAR DO 1º SEMESTRE DE 2010
31 DE AGOSTO DE 2010

50

Informação sobre transacções de dirigentes, nos termos do nº 7 do artigo 14.º do Regulamento da CMVM n.º 5/2008

Divulgação de acções e outros títulos detidos por membros do Conselho de Administração e por Dirigentes, bem como por pessoas com estes estreitamente relacionadas, nos termos do Artigo 248.º-B do Código dos Valores Mobiliários, e de transacções sobre os mesmos efectuados no decurso do exercício.

Anexo a que se refere o n.º 7 do Artigo 14.º do Regulamento da CMVM n.º 5/2008:

Dirigentes / Pessoas estreitamente relacionadas	Dia	Detendo ações de										
		MOTA-ENGIL,SGPS, SA					ALGOSI, SGPS, SA		MGP, SGPS, SA		FM, SGPS, SA	
		Qt.	Preço	Compra / Venda	Bolsa / Fora Bolsa	%	Qt.	%	Qt.	%	Qt.	%
ANTÓNIO MANUEL QUEIRÓS VASCONCELOS DA MOTA (ENG.), CÔNJUGE												
Saldo Inicial		4.624.617				2,26%	1.666	16,7%	517.500	8,6%	19.115	0,3823
4-Fev-10		60.000	3,100	Compra	Bolsa	-	-	-	-	-	-	-
4-Fev-10		25.823	3,080	Compra	Bolsa	-	-	-	-	-	-	-
5-Fev-10		14.177	3,080	Compra	Bolsa	-	-	-	-	-	-	-
20-Mai-10		50.000	2,100	Compra	Bolsa	-	-	-	-	-	-	-
20-Mai-10		50.000	2,120	Compra	Bolsa	-	-	-	-	-	-	-
Saldo Final		4.824.617				2,36%	1.666	16,7%	517.500	8,6%	19.115	38,2%
MARIA MANUELA QUEIRÓS VASCONCELOS MOTA (DRª) E CÔNJUGE												
Saldo Final		3.665.066				1,79%	1.078	10,8%	427.500	7,1%	10.295	20,6%
MARIA TERESA QUEIRÓS VASCONCELOS MOTA (DRª) E CÔNJUGE												
Saldo Final		3.736.836				1,83%	1.078	10,8%	427.500	7,1%	10.295	20,6%
MARIA PAULA QUEIRÓS VASCONCELOS MOTA (ENGª) E CÔNJUGE												
Saldo Final		3.913.051				1,91%	1.078	10,8%	427.500	7,1%	10.295	20,6%
LUIS FILIPE CARDOSO DA SILVA (DR.)												
Saldo Final		12.500				0,01%	-	-	-	-	-	-
MANUEL TEIXEIRA MENDES (ENGª) E CÔNJUGE												
Saldo Inicial		26.500										
28-04-2010		500	2,45	Compra	Bolsa							
Saldo Final		27.000				0,01%	-	-	-	-	-	-
GONÇALO NUNO GOMES DE ANDRADE MOURA MARTINS (DR.)												
Saldo Final		12.435				0,01%	-	-	-	-	-	-
ISMAEL ANTUNES HERNANDEZ GASPAR (ENG.)												
Saldo Final		1.000				0,00%	-	-	-	-	-	-
JOSE LUIS CATELA RANGEL DE LIMA												
Saldo Final		1.000				0,00%						
ALBERTO JOÃO CORACEIRO DE CASTRO (PROF. DR.)												
Saldo Final		2.200				0,00%	-	-	-	-	-	-
ALGOSI- GESTÃO DE PARTICIPAÇÕES SOCIAIS, SGPS, SA												
Saldo Inicial		30.538.198				14,92%	-	-	-	-	-	-
FM- SOC. DE CONTROLO, SGPS, SA												
Saldo Final		-				-	-		4.200.000	70,0%	-	

RELATÓRIO DE GESTÃO E INFORMAÇÃO FINANCEIRA
CONSOLIDADA INTERCALAR DO 1º SEMESTRE DE 2010

31 DE AGOSTO DE 2010

51

Agentes / Pessoas estreitamente relacionadas	Dia	Detendo acções de											
		MOTA-ENGIL, SGPS, SA						ALGOSI, SGPS, SA		MGP, SGPS, SA		FM, SGPS, SA	
		Qt.	Preço	Compra / Venda	Bolsa / Fora Bolsa	%	Qt.	%	Qt.	%	Qt.	%	
MOTA GESTÃO E PARTICIPAÇÕES, SGPS, SA													
Saldo Inicial		75.695.252				36,99%	5.100	51,0%	-	-	-	-	-
	05-02-2010	50.000	3,000	Compra	Bolsa	-	-	-	-	-	-	-	-
	05-02-2010	31.612	2,945	Compra	Bolsa	-	-	-	-	-	-	-	-
	20-04-2010	14.500	3,135	Compra	Bolsa	-	-	-	-	-	-	-	-
	20-04-2010	3.114	3,137	Compra	Bolsa	-	-	-	-	-	-	-	-
	20-04-2010	750	3,138	Compra	Bolsa	-	-	-	-	-	-	-	-
	20-04-2010	725	3,139	Compra	Bolsa	-	-	-	-	-	-	-	-
	20-04-2010	26.929	3,140	Compra	Bolsa	-	-	-	-	-	-	-	-
	20-04-2010	8.022	3,157	Compra	Bolsa	-	-	-	-	-	-	-	-
	21-04-2010	33.213	3,030	Compra	Bolsa	-	-	-	-	-	-	-	-
	21-05-2010	870	2,087	Compra	Bolsa	-	-	-	-	-	-	-	-
	21-05-2010	3.559	2,088	Compra	Bolsa	-	-	-	-	-	-	-	-
	21-05-2010	1.000	2,076	Compra	Bolsa	-	-	-	-	-	-	-	-
	21-05-2010	1.000	2,075	Compra	Bolsa	-	-	-	-	-	-	-	-
	21-05-2010	1.000	2,074	Compra	Bolsa	-	-	-	-	-	-	-	-
	21-05-2010	1.000	2,073	Compra	Bolsa	-	-	-	-	-	-	-	-
	21-05-2010	1.000	2,072	Compra	Bolsa	-	-	-	-	-	-	-	-
	21-05-2010	1.000	2,071	Compra	Bolsa	-	-	-	-	-	-	-	-
	21-05-2010	1.000	2,070	Compra	Bolsa	-	-	-	-	-	-	-	-
	21-05-2010	1.000	2,069	Compra	Bolsa	-	-	-	-	-	-	-	-
	21-05-2010	1.000	2,068	Compra	Bolsa	-	-	-	-	-	-	-	-
	21-05-2010	1.000	2,067	Compra	Bolsa	-	-	-	-	-	-	-	-
	21-05-2010	5.777	2,049	Compra	Bolsa	-	-	-	-	-	-	-	-
	21-05-2010	4.072	2,048	Compra	Bolsa	-	-	-	-	-	-	-	-
	21-05-2010	5.600	2,050	Compra	Bolsa	-	-	-	-	-	-	-	-
	21-05-2010	2.631	2,042	Compra	Bolsa	-	-	-	-	-	-	-	-
Saldo Final		75.896.626				37,09%	5.100	51,0%	-	-	-	-	-

MOTA-ENGIL, SGPS, S.A.
SOCIEDADE ABERTA
CAPITAL SOCIAL: 204 635 695 EUROS
MATRICULADA NA CONSERVATÓRIA DO REGISTO
COMERCIAL DO PORTO COM O N.º 502 399 694
NIPC: 502 399 694

EDIFÍCIO MOTA
RUA DO REGO LAMEIRO, N.º 38
4300-454 PORTO

RUA MÁRIO DIONÍSIO, N.º 2
2796-957 LINDA-A-VELHA

TEL: 351 22 5190300
FAX: 351 22 5190303
WWW.MOTA-ENGIL.PT

TEL: 351 21 4158200
FAX: 351 21 4158688

