

## Recheio SGPS, S.A.

Sede Social: Rua Tierno Galvan, Torre 3, Piso 9, Letra J – 1099-008 Lisboa  
Matriculada na Conservatória do Registo Comercial de Lisboa sob o nº 897  
Capital Social: 150.000.000 Euros  
Pessoa Colectiva nº 500 400 911

### INFORMAÇÃO COMPLEMENTAR

As demonstrações financeiras consolidadas apresentadas pela sociedade relativas ao exercício findo em 31 de Dezembro de 2001, foram objecto de uma reserva na certificação legal das contas e relatório de auditoria emitida pelo auditor externo. Nos termos do nº 4 do artigo 245º do Código de Valores Mobiliários veio a CMVM deliberar que a Sociedade prestasse informação complementar que permitisse dar uma imagem exacta do património, da situação financeira e dos resultados da Sociedade.

A informação abaixo apresentada corresponde ao efeito que resultaria nas principais rubricas das demonstrações financeiras consolidadas da Sociedade caso não tivessem sido derogados os princípios contabilísticos geralmente aceites em Portugal.

Valores Líquidos em milhares de euros		<u>Balanço em 31 de Dezembro de 2001</u>	
	Demonstrações Financeiras Consolidadas	Ajustamentos resultantes de derrogações ao POC	Dem. de acordo com princípios geralmente aceites em Portugal
<b>ACTIVO</b>			
Imobilizações incorpóreas	316.949		316.949
Imobilizações corpóreas	362.523		362.523
Investimentos financeiros	21.989		21.989
Existências	131.359		131.359
Dívidas de terceiros - curto prazo	30.752		30.752
Depósitos bancários e caixa	63.363		63.363
Acréscimos e diferimentos	107.782	-951	106.831
Total do Activo	1.034.717	-951	1.033.766
<b>CAPITAL PRÓPRIO</b>			
Capital	150.000		150.000
Reservas e resultados transitados	-210.019	1.553	-208.466
Resultado Líquido do exercício	-90.672	-199	-90.871
Total do Capital Próprio	-150.691	1.354	-149.337
Interesses Minoritários	2.205		2.205
<b>PASSIVO</b>			
Provisões para riscos e encargos	8.588		8.588
Dívidas a terceiros - médio e longo prazo	455.680		455.680
Dívidas a terceiros - curto prazo	667.116		667.116
Acréscimos e diferimentos	51.819	-2.305	49.514
Total do Passivo	1.183.203	-2.305	1.180.898
Total do Capital próprio, Int. Min. e Passivo	1.034.717	-951	1.033.766

Relativamente ao Balanço em 31 de Dezembro de 2000 não foram identificadas derrogações aos princípios contabilísticos geralmente aceites em Portugal.

As alterações de políticas, critérios e modelos de apresentação introduzidas nas demonstrações financeiras consolidadas do exercício de 2000, só por si não representaram derrogações significativas aos princípios geralmente aceites em Portugal, por se tratar de adopção de Políticas mais exigentes e restritivas mas que também se encontram previstas no Normativo Nacional. As principais mudanças prendem-se com a forma como as demonstrações financeiras passaram a ser apresentadas, seguindo os modelos previstos pelas Normas Internacionais de Contabilidade, que consideramos dar uma imagem mais completa, verdadeira, actual, clara, objectiva e lícita.

**Recheio SGPS, S.A.**

Matriculada na Conservatória do Registo Comercial de Lisboa sob o nº 897

Capital social 150.000.000,00 EUR - NIPC 500 400 911

R. Tierno Galvan, Torre 3, 9º, Letra J

1099 - 008 LISBOA

**BALANÇO EM 31 DE DEZEMBRO DE 2001**

(Milhares de Euros)

Códigos das contas	Activo	Exercícios			
		2001		2000	
		Activo bruto	Amortizações e provisões	Activo líquido	Activo líquido
	<b>Imobilizado</b>				
	<b>Imobilizações incorpóreas</b>				
431	Despesas de instalação	1.626	1.626		271
432	Despesas de investigação e de desenvolvimento				
433	Propriedade industrial e outros direitos				
434	Trespasas				
441/6	Imobilizações em curso				
449	Adiantamentos por conta de imobilizações incorpóreas				
		1.626	1.626		271
	<b>Imobilizações corpóreas</b>				
421	Terrenos e recursos naturais				
422	Edifícios e outras construções				
423	Equipamento básico				
424	Equipamento de transporte				
425	Ferramentas e utensílios				
426	Equipamento administrativo				
427	Taras e vasilhame				
429	Outras imobilizações corpóreas				
441/6	Imobilizações em curso				
448	Adiantamentos por conta de imobilizações corpóreas				
	<b>Investimentos financeiros</b>				
4111	Partes de capital em empresas do grupo	501.080		501.080	317.714
4121+4131	Empréstimos a empresas do grupo	439.333		439.333	501.474
4112	Partes de capital em empresas associadas				
4122+4132	Empréstimos a empresas associadas				
4113+414+415	Títulos e outras aplicações financeiras	402	56	346	348
4123+4133	Outros empréstimos concedidos				
441/6	Imobilizações em curso				
447	Adiantamentos por conta de investimentos financeiros				
		940.815	56	940.759	819.536
	<b>Circulante</b>				
	<b>Existências</b>				
36	Matérias-primas, subsidiárias e de consumo				
35	Produtos e trabalhos em curso				
34	Subprodutos, desperdícios, resíduos e refugos				
33	Produtos acabados e intermédios				
32	Mercadorias				
37	Adiantamentos por conta de compras				
	<b>Dividas de terceiros - Médio e longo prazo</b>				
218	Clientes de cobrança duvidosa				
	<b>Dividas de terceiros - Curto prazo</b>				
211	Clientes, c/c	40		40	76
212	Clientes - títulos a receber				
218	Clientes de cobrança duvidosa	3.302	3.302		
252	Empresas do grupo	4.405		4.405	78.915
253+254	Empresas participadas e participantes	7		7	7
251+255	Outros acionistas (sócios)				
229	Adiantamentos a fornecedores				
2619	Adiantamentos a fornecedores de imobilizado				
24	Estado e outros entes públicos	18		18	2.722
262+266+267+268+221	Outros devedores	659		659	445
264	Subscritores de capital				
		8.431	3.302	5.129	82.165
	<b>Títulos negociáveis</b>				
1511	Ações em empresas do grupo				
1521	Obrigações e títulos de participação empresas do grupo				
1512	Ações em empresas associadas				
1522	Obrigações e títulos de participação empresas associadas				
1513+1523+153/9	Outros títulos negociáveis				
16	Outras aplicações de tesouraria				
	<b>Depósitos bancários e caixa</b>				
12+13+14	Depósitos bancários	21		21	62
11	Caixa				
		21		21	62
	<b>Acréscimos e diferimentos</b>				
271	Acréscimos de proventos	60		60	3.763
272	Custos diferidos	2.477		2.477	3.160
275	Impostos diferidos	20.469		20.469	19.362
		23.006		23.006	26.285
	<b>Total de amortizações</b>		1.682		
	<b>Total de provisões</b>		3.302		
	<b>Total do activo</b>	973.899	4.984	968.915	928.319

**Recheio SGPS, S.A.**

Matriculada na Conservatória do Registo Comercial de Lisboa sob o nº 897

Capital social 150.000.000,00 EUR - NIPC 500 400 911

R. Tierno Galván, Torre 3, 9º, Letra J

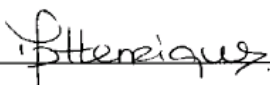
1099 - 008 LISBOA

**BALANÇO EM 31 DE DEZEMBRO DE 2001**


(Milhares de Euros)

Códigos das contas	Capital próprio e passivo	Exercícios	
		2001	2000
<b>POC</b>			
	<b>Capital próprio</b>		
51	Capital	150.000	149.639
521	Ações (quotas) próprias - Valor nominal		
522	Ações (quotas) próprias - Descontos e prémios		
53	Prestações suplementares	29.014	29.014
54	Prémios de emissão de ações (quotas)		
55	Ajustamento de partes de capital em filiais e associadas		
56	Reservas de reavaliação		
	Reservas:		
571	Reservas legais	3.959	4.319
572	Reservas estatutárias		
573	Reservas contratuais		
574 a 579	Outras reservas	105.249	105.249
59	Resultados transitados	-2.930	3.744
	<b>Subtotal</b>	<b>285.292</b>	<b>291.965</b>
86	Resultado líquido do exercício	-23.999	-6.673
89	Dividendos antecipados		
	<b>Total do capital próprio</b>	<b>261.293</b>	<b>285.292</b>
	<b>Passivo</b>		
	<b>Provisões para riscos e encargos</b>		
291	Provisões para pensões		187
292	Provisões para impostos		6
293/8	Outras provisões para riscos e encargos		193
	<b>Dividas a terceiros - Médio e longo prazo</b>		
231+12	Dividas a instituições de crédito	150.000	150.000
	Empréstimos por obrigações:		
2322	Não convertíveis	149.639	149.639
252	Empresas do grupo	152.632	152.632
		<b>452.271</b>	<b>452.271</b>
	<b>Dividas a terceiros - Curto prazo</b>		
	Empréstimos por obrigações:		
2321	Convertíveis		
2322	Não convertíveis		
233	Empréstimos por títulos de participação		
231+12	Dividas a instituições de crédito	62.698	59.348
269	Adiantamentos por conta de vendas		
221	Fornecedores, c/c	346	1.084
228	Fornecedores - Facturas em recepção e conferência		
222	Fornecedores - Títulos a pagar		
2612	Fornecedores de imobilizado - Títulos a pagar		
252	Empresas do grupo	180.448	119.425
253+254	Empresas participadas e participantes		
251+255	Outros accionistas (sócios)		
219	Adiantamentos de clientes		
239	Outros empréstimos obtidos		
2611	Fornecedores de imobilizado		
24	Estado e outros entes públicos	323	238
262+263+264+265+267+268+211	Outros credores	127	114
		<b>243.942</b>	<b>180.209</b>
	<b>Acréscimos e diferimentos</b>		
273	Acréscimos de custos	11.409	10.354
274	Proveitos diferidos		
		<b>11.409</b>	<b>10.354</b>
	<b>Total do passivo</b>	<b>707.622</b>	<b>643.027</b>
	<b>Total do capital próprio e do passivo</b>	<b>968.915</b>	<b>928.319</b>

O Técnico Oficial de Contas



O Conselho de Administração



**Recheio SGPS, S.A.**  
Matriculada na Conservatória do Registo Comercial de Lisboa sob o nº 957  
Capital social 150.000.000,00 EUR - NIPC 500 430 911  
R. R. Tierno Galvan, Torre 3, 9º, Letra J  
1099 - 008 LISBOA

**DEMONSTRAM-ÇÃO DOS RESULTADOS POR NATUREZA EM 31 DE DEZEMBRO DE 2001**

Categorias das contas		Exercícios		Exercícios		2000
POC		2001	2000	2001	2000	
<b>Custos e perdas</b>						
91	Custo das mercadorias vendidas e das matérias consumidas					
	Mercadorias					
	Matérias					
42	Fornecimentos e serviços externos					
	Custos com o pessoal					
441-442	Remunerações	1.800			1.800	
	Encargos sociais:					
	Pensões					
440-444	Outros					
505	Amortizações do mobilizado próprio e incorpóreo					
46	Provisões					
47	Impostos					
53						
55	Outros custos, perdas operacionais	271	548		1.569	23.298
442	(A) Custos e perdas operacionais					
	Perdas em empresas do grupo e associadas	74	88			
443-444	Amortizações e provisões de aplicações e investimentos financeiros	1				
	Juros e custos similares					
441-442-443-444	Relativas a empresas do grupo	15.282	12.535			
	Outros	36.576	30.650			
	(C) Custos e perdas correntes					
	Custos e perdas extraordinários					
	(E) Custos e perdas do exercício					
511	Impostos sobre o rendimento do exercício corrente					
582	Impostos diferidos					
54	Resultado líquido do exercício					
	(D) Custos totais					
	Resultado líquido do exercício					
	(F) Custos totais					
	Resultado líquido do exercício					
	(G) Custos totais					
	Resultado líquido do exercício					
	(H) Custos totais					
	Resultado líquido do exercício					
	(I) Custos totais					
	Resultado líquido do exercício					
	(J) Custos totais					
	Resultado líquido do exercício					
	(K) Custos totais					
	Resultado líquido do exercício					
	(L) Custos totais					
	Resultado líquido do exercício					
	(M) Custos totais					
	Resultado líquido do exercício					
	(N) Custos totais					
	Resultado líquido do exercício					
	(O) Custos totais					
	Resultado líquido do exercício					
	(P) Custos totais					
	Resultado líquido do exercício					
	(Q) Custos totais					
	Resultado líquido do exercício					
	(R) Custos totais					
	Resultado líquido do exercício					
	(S) Custos totais					
	Resultado líquido do exercício					
	(T) Custos totais					
	Resultado líquido do exercício					
	(U) Custos totais					
	Resultado líquido do exercício					
	(V) Custos totais					
	Resultado líquido do exercício					
	(W) Custos totais					
	Resultado líquido do exercício					
	(X) Custos totais					
	Resultado líquido do exercício					
	(Y) Custos totais					
	Resultado líquido do exercício					
	(Z) Custos totais					
	Resultado líquido do exercício					
	(AA) Custos totais					
	Resultado líquido do exercício					
	(AB) Custos totais					
	Resultado líquido do exercício					
	(AC) Custos totais					
	Resultado líquido do exercício					
	(AD) Custos totais					
	Resultado líquido do exercício					
	(AE) Custos totais					
	Resultado líquido do exercício					
	(AF) Custos totais					
	Resultado líquido do exercício					
	(AG) Custos totais					
	Resultado líquido do exercício					
	(AH) Custos totais					
	Resultado líquido do exercício					
	(AI) Custos totais					
	Resultado líquido do exercício					
	(AJ) Custos totais					
	Resultado líquido do exercício					
	(AK) Custos totais					
	Resultado líquido do exercício					
	(AL) Custos totais					
	Resultado líquido do exercício					
	(AM) Custos totais					
	Resultado líquido do exercício					
	(AN) Custos totais					
	Resultado líquido do exercício					
	(AO) Custos totais					
	Resultado líquido do exercício					
	(AP) Custos totais					
	Resultado líquido do exercício					
	(AQ) Custos totais					
	Resultado líquido do exercício					
	(AR) Custos totais					
	Resultado líquido do exercício					
	(AS) Custos totais					
	Resultado líquido do exercício					
	(AT) Custos totais					
	Resultado líquido do exercício					
	(AU) Custos totais					
	Resultado líquido do exercício					
	(AV) Custos totais					
	Resultado líquido do exercício					
	(AW) Custos totais					
	Resultado líquido do exercício					
	(AX) Custos totais					
	Resultado líquido do exercício					
	(AY) Custos totais					
	Resultado líquido do exercício					
	(AZ) Custos totais					
	Resultado líquido do exercício					
	(BA) Custos totais					
	Resultado líquido do exercício					
	(BB) Custos totais					
	Resultado líquido do exercício					
	(BC) Custos totais					
	Resultado líquido do exercício					
	(BD) Custos totais					
	Resultado líquido do exercício					
	(BE) Custos totais					
	Resultado líquido do exercício					
	(BF) Custos totais					
	Resultado líquido do exercício					
	(BG) Custos totais					
	Resultado líquido do exercício					
	(BH) Custos totais					
	Resultado líquido do exercício					
	(BI) Custos totais					
	Resultado líquido do exercício					
	(BJ) Custos totais					
	Resultado líquido do exercício					
	(BK) Custos totais					
	Resultado líquido do exercício					
	(BL) Custos totais					
	Resultado líquido do exercício					
	(BM) Custos totais					
	Resultado líquido do exercício					
	(BN) Custos totais					
	Resultado líquido do exercício					
	(BO) Custos totais					
	Resultado líquido do exercício					
	(BP) Custos totais					
	Resultado líquido do exercício					
	(BQ) Custos totais					
	Resultado líquido do exercício					
	(BR) Custos totais					
	Resultado líquido do exercício					
	(BS) Custos totais					
	Resultado líquido do exercício					
	(BT) Custos totais					
	Resultado líquido do exercício					
	(BU) Custos totais					
	Resultado líquido do exercício					
	(BV) Custos totais					
	Resultado líquido do exercício					
	(BW) Custos totais					
	Resultado líquido do exercício					
	(BX) Custos totais					
	Resultado líquido do exercício					
	(BY) Custos totais					
	Resultado líquido do exercício					
	(BZ) Custos totais					
	Resultado líquido do exercício					
	(CA) Custos totais					
	Resultado líquido do exercício					
	(CB) Custos totais					
	Resultado líquido do exercício					
	(CC) Custos totais					
	Resultado líquido do exercício					
	(CD) Custos totais					
	Resultado líquido do exercício					
	(CE) Custos totais					
	Resultado líquido do exercício					
	(CF) Custos totais					
	Resultado líquido do exercício					
	(CG) Custos totais					
	Resultado líquido do exercício					
	(CH) Custos totais					
	Resultado líquido do exercício					
	(CI) Custos totais					
	Resultado líquido do exercício					
	(CJ) Custos totais					
	Resultado líquido do exercício					
	(CK) Custos totais					
	Resultado líquido do exercício					
	(CL) Custos totais					
	Resultado líquido do exercício					
	(CM) Custos totais					
	Resultado líquido do exercício					
	(CN) Custos totais					
	Resultado líquido do exercício					
	(CO) Custos totais					
	Resultado líquido do exercício					
	(CP) Custos totais					
	Resultado líquido do exercício					
	(CQ) Custos totais					
	Resultado líquido do exercício					
	(CR) Custos totais					
	Resultado líquido do exercício					
	(CS) Custos totais					
	Resultado líquido do exercício					
	(CT) Custos totais					
	Resultado líquido do exercício					
	(CU) Custos totais					
	Resultado líquido do exercício					
	(CV) Custos totais					
	Resultado líquido do exercício					
	(CW) Custos totais					
	Resultado líquido do exercício					
	(CX) Custos totais					
	Resultado líquido do exercício					
	(CY) Custos totais					
	Resultado líquido do exercício					
	(CZ) Custos totais					
	Resultado líquido do exercício					
	(DA) Custos totais					
	Resultado líquido do exercício					
	(DB) Custos totais					
	Resultado líquido do exercício					
	(DC) Custos totais					
	Resultado líquido do exercício					
	(DD) Custos totais					
	Resultado líquido do exercício					
	(DE) Custos totais					
	Resultado líquido do exercício					
	(DF) Custos totais					
	Resultado líquido do exercício					
	(DG) Custos totais					
	Resultado líquido do exercício					
	(DH) Custos totais					
	Resultado líquido do exercício					
	(DI) Custos totais					
	Resultado líquido do exercício					
	(DJ) Custos totais					
	Resultado líquido do exercício					
	(DK) Custos totais					
	Resultado líquido do exercício					
	(DL) Custos totais					
	Resultado líquido do exercício					
	(DM) Custos totais					
	Resultado líquido do exercício					
	(DN) Custos totais					
	Resultado líquido do exercício					
	(DO) Custos totais					
	Resultado líquido do exercício					
	(DP) Custos totais					
	Resultado líquido do exercício					
	(DQ) Custos totais					
	Resultado líquido do exercício					
	(DR) Custos totais					
	Resultado líquido do exercício					
	(DS) Custos totais					
	Resultado líquido do exercício					
	(DT) Custos totais					
	Resultado líquido do exercício					
	(DU) Custos totais					
	Resultado líquido do exercício					
	(DV) Custos totais					
	Resultado líquido do exercício					
	(DW) Custos totais					
	Resultado líquido do exercício					
	(DX) Custos totais					
	Resultado líquido do exercício					
	(DY) Custos totais					
	Resultado líquido do exercício					
	(DZ) Custos totais					
	Resultado líquido do exercício					
	(EA) Custos totais					
	Resultado líquido do exercício					
	(EB) Custos totais					
	Resultado líquido do exercício					
	(EC) Custos totais					
	Resultado líquido do exercício					
	(ED) Custos totais					
	Resultado líquido do exercício					
	(EE) Custos totais					
	Resultado líquido do exercício					
	(EF) Custos totais					
	Resultado líquido do exercício					
	(EG) Custos totais					
	Resultado líquido do exercício					
	(EH) Custos totais					
	Resultado líquido do exercício					
	(EI) Custos totais					
	Resultado líquido do exercício					
	(EJ) Custos totais					
	Resultado líquido do exercício					
	(EK) Custos totais					
	Resultado líquido do exercício					
	(EL) Custos totais					
	Resultado líquido do exercício					
	(EM) Custos totais					
	Resultado líquido do exercício					
	(EN) Custos totais					
	Resultado líquido do exercício					
	(EO) Custos totais					
	Resultado líquido do exercício					
	(EP) Custos totais					
	Resultado líquido do exercício					
	(EQ) Custos totais					
	Resultado líquido do exercício					
	(ER) Custos totais					
	Resultado líquido do exercício					
	(ES) Custos totais					
	Resultado líquido do exercício					
	(ET) Custos totais					
	Resultado líquido do exercício					

**O Técnico Oficial de Contas**

O Conselho de Administração

**Recheio SGPS, S.A.**

Matriculada na Conservatória do Registo Comercial de Lisboa sob o nº 897

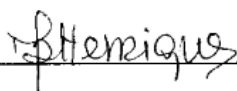

Capital social 150.000.000,00 EUR - NIPC 500 400 911

Rua Tierno Galvan, Torre 3, 9º, Letra J

**1099 - 008 LISBOA****DEMONSTRAÇÃO DOS RESULTADOS POR FUNÇÕES  
EM 31 DE DEZEMBRO DE 2001**

(Milhares de Euros)

	EXERCÍCIOS	
	2001	2000
Vendas e prestações de serviços	1.660	
Custo das vendas e das prestações de serviços	-1.619	
Resultados brutos	41	
Outros proveitos e ganhos operacionais		
Custos de distribuição		
Custos administrativos	-181	-83
Outros custos e perdas operacionais	-346	-615
Resultados Operacionais	-486	-698
Custo líquido de financiamento	-49.302	-38.639
Ganhos (perdas) em filiais e associadas	24.944	23.288
Ganhos (perdas) em outros investimentos		11
Resultados não usuais / não frequentes	-262	-196
Resultados Correntes	-25.106	-16.234
Impostos sobre os resultados correntes	1.107	9.561
Resultados correntes após impostos	-23.999	-6.673
Resultados de operações de descontinuação		
Resultados extraordinários		
Impostos sobre os resultados extraordinários		
	-23.999	-6.673
Alterações de políticas contabilísticas		
Resultados líquidos	-23.999	-6.673
Resultados por acção (euros)	n.a.	n.a.

**O Técnico Oficial de Contas****O Conselho de Administração**

**Recheio SGPS, S.A.**

Matriculada na Conservatória do Registo Comercial de Lisboa sob o nº 897

Capital social 150,000,000,00 EUR NIPC 500 400 911

R. Tierno Galvan, Torre 3, 9º, Letra J

1099 - 008 LISBOA

**DEMONSTRAÇÃO DOS FLUXOS DE CAIXA EM 31 DE DEZEMBRO DE 2001**

Informação Financeira Suplementar

(Milhares de Euros)

Método Directo

RUBRICAS	2001		2000	
<b>Actividades operacionais</b>				
Recebimentos de clientes	46		(53)	
Pagamentos a fornecedores	(2.587)		(1.454)	
Pagamentos ao pessoal				
<b>Fluxo gerado pelas operações</b>	<b>(2.541)</b>		<b>(1.507)</b>	
Pagamentos/recebimentos imposto s/rendimento	1.596		649	
Outros pag./rec. relativos a actividade operacionais	2.176		12.283	
<b>Fluxo gerado antes das rubricas extraordinárias</b>	<b>1.231</b>		<b>11.426</b>	
Rec. relacionados com rubricas extraordinárias	2		14	
Pagamentos relacionados com rubricas extraordinárias	(124)		(233)	
<b>Fluxo de actividades operacionais (1)</b>		<b>1.110</b>		<b>11.206</b>
<b>Actividades de Investimento</b>				
<b>Recebimentos provenientes de :</b>				
Investimentos financeiros	90.227		22.682	
Imobilizações incorpóreas				
Imobilizações corpóreas				
Dividendos	24.944	115.171	23.288	45.970
<b>Pagamentos respeitantes a :</b>				
Investimentos financeiros	(136.616)		(159.226)	
Imobilizações incorpóreas				
Imobilizações corpóreas		(136.616)		(159.226)
<b>Fluxo de actividades de investimento (2)</b>		<b>(21.444)</b>		<b>(113.256)</b>
<b>Actividades de financiamento</b>				
<b>Recebimentos provenientes de :</b>				
Empréstimos obtidos	60.860		204.427	
Aumentos de capital e prémios de emissão				
Juros e proveitos similares	6.823	67.683	1.000	205.427
<b>Pagamentos respeitantes a :</b>				
Empréstimos obtidos	(443)		(66.315)	
Juros e custos similares	(46.946)		(37.057)	
Dividendos		(47.389)		(103.372)
<b>Fluxo actividades de financiamento (3)</b>		<b>20.294</b>		<b>102.055</b>
<b>Variação de caixa e seus equivalentes (4)</b>		<b>(41)</b>		<b>5</b>
Caixa e seus equivalentes - início do período		62		57
Caixa e seus equivalentes - fim do período		21		62



## Certificação Legal das Contas e Relatório de Auditoria sobre a Informação Financeira Individual

### Introdução

1 Nos termos da legislação aplicável, apresentamos a Certificação Legal das Contas e Relatório de Auditoria sobre a informação financeira contida no Relatório de gestão e nas demonstrações financeiras anexas do **Recheio, SGPS, SA.**, as quais compreendem o Balanço em 31 de Dezembro de 2001, (que evidencia um total de 968.915 milhares de euros e um total de capital próprio de 261.293 milhares de euros, incluindo um resultado líquido negativo de 23.999 milhares de euros), as Demonstrações dos resultados, por naturezas e por funções, e a Demonstração dos fluxos de caixa do exercício findo naquela data, e os correspondentes Anexos.

### Responsabilidades

2 É da responsabilidade do Conselho de Administração da Empresa (i) a preparação do Relatório de gestão e de demonstrações financeiras que apresentem de forma verdadeira e apropriada a posição financeira da Empresa, o resultado das suas operações e os fluxos de caixa; (ii) que a informação financeira histórica seja preparada de acordo com os princípios contabilísticos geralmente aceites em Portugal e que seja completa, verdadeira, actual, clara, objectiva e lícita, conforme exigido pelo Código dos Valores Mobiliários; (iii) a adopção de políticas e critérios contabilísticos adequados; (iv) a manutenção de um sistema de controlo interno apropriado; e (v) a divulgação de qualquer facto relevante que tenha influenciado a sua actividade, posição financeira ou resultados.

3 A nossa responsabilidade consiste em verificar a informação financeira contida nos documentos de prestação de contas acima referidos, designadamente sobre se é completa, verdadeira, actual, clara, objectiva e lícita, conforme exigido pelo Código dos Valores Mobiliários, competindo-nos emitir um relatório profissional e independente baseado no nosso exame.

Rechelo, SGPS, SA.

## Âmbito


4 O exame a que procedemos foi efectuado de acordo com as Normas Técnicas e as Directrizes de Revisão/Auditoria da Ordem dos Revisores Oficiais de Contas, as quais exigem que o mesmo seja planeado e executado com o objectivo de obter um grau de segurança aceitável sobre se as demonstrações financeiras não contêm distorções materialmente relevantes. Para tanto o referido exame incluiu: (i) a verificação, numa base de amostragem, do suporte das quantias e divulgações constantes das demonstrações financeiras e a avaliação das estimativas, baseadas em juízos e critérios definidos pelo Conselho de Administração, utilizadas na sua preparação; (ii) a apreciação sobre se são adequadas as políticas contabilísticas adoptadas e a sua divulgação, tendo em conta as circunstâncias; (iii) a verificação da aplicabilidade do princípio da continuidade; (iv) a apreciação sobre se é adequada, em termos globais, a apresentação das demonstrações financeiras; e (v) a apreciação se a informação financeira é completa, verdadeira, actual, clara, objectiva e lícita.

5 O nosso exame abrangeu ainda a verificação da concordância da informação financeira constante do relatório de gestão com os restantes documentos de prestação de contas.

6 Entendemos que o exame efectuado proporciona uma base aceitável para a expressão da nossa opinião.

## Reserva

7 Consistentemente com o ano transacto e tal como referido na nota 1 do Anexo, não tendo sido utilizadas as mesmas bases de preparação das demonstrações financeiras, individuais e consolidadas, nem tendo sido preparada informação que as torne comparáveis, continuou a ser utilizado, na valorização das Partes de capital em empresas filiais e associadas, nas demonstrações financeiras individuais, o critério do custo de aquisição em detrimento do método de equivalência patrimonial. Os efeitos dos ajustamentos mais significativos que resultariam da aplicação daquele método, encontram-se exarados naquela nota.



(2)



Recheio, SGPS, SA.

### **Opinião**


8 Em nossa opinião, excepto quanto aos efeitos da situação referida no parágrafo nº 7 acima, as referidas demonstrações financeiras apresentam de forma verdadeira e apropriada, em todos os aspectos materialmente relevantes, a posição financeira do Recheio, SGPS, SA. em 31 de Dezembro de 2001, o resultado das suas operações e os fluxos de caixa no exercício findo naquela data, em conformidade com os princípios contabilísticos geralmente aceites em Portugal e a informação nelas constante é completa, verdadeira, actual, clara, objectiva e lícita.

### **Ênfase**

9 Sem afectar a opinião expressa no parágrafo anterior, chamamos à atenção para o facto de que tomando em consideração os efeitos da reserva incluída no parágrafo 7 supra o Capital próprio da Empresa se apresentar negativo e como tal inferior a 50% do Capital Social. Alertamos para o risco de qualquer accionista ou credor poder vir a solicitar a dissolução da sociedade conforme previsto no nº 3 do artº 35º do Código das Sociedades Comerciais, caso não sejam propostas as medidas de recuperação previstas no mesmo artigo, por forma a tornar o capital próprio representativo de pelo menos dois terços do capital.

Lisboa, 14 de Março de 2002

Bernardes, Sismeiro & Associados, S.R.O.C., Lda.  
representada por:



José Manuel de Oliveira Vitorino, R.O.C.

**RECHEIO, S.G.P.S., S.A.**  
**BALANÇO CONSOLIDADO EM 31 DE DEZEMBRO DE 2001**

ATIVO	2001			2000
	ATIVO BRUTO	AMORT/PROV	ATIVO LIQUIDO	ATIVO LIQUIDO
	Milhares Euros	Milhares Euros	Milhares Euros	Milhares Euros
<b>IMOBILIZADO</b>				
<b>IMOBILIZAÇÕES INCORPÓREAS</b>				
Despesas de instalação	675	355	320	475
Despesas de investigação e desenvolvimento	23,343	8,027	15,316	16,446
Propriedade industrial e outros direitos	8,729	5,749	2,979	4,646
Trespases	6,956	2,042	4,914	5,377
Imobilizações em curso	-	-	-	31
Adiantamentos por conta de imobilizações incorpóreas	-	-	-	0
Diferenças de Consolidação	362,401	66,982	293,419	298,306
	<b>402,103</b>	<b>85,155</b>	<b>316,949</b>	<b>325,281</b>
<b>IMOBILIZAÇÕES CORPÓREAS</b>				
Terrenos e recursos naturais	54,836	-	54,836	51,556
Edifícios e outras construções	267,786	54,150	213,635	184,050
Equipamento básico	91,107	45,239	45,868	42,413
Equipamento de transporte	22,941	15,294	7,647	10,101
Ferramentas e utensílios	36,082	19,490	16,592	16,767
Equipamento administrativo	45,881	29,842	16,039	15,813
Taras e Vasilhame	-	-	-	-
Outras imobilizações corpóreas	2,365	1,373	992	873
Imobilizações em curso	4,547	-	4,547	21,864
Adiantamentos por conta de imobilizações corpóreas	2,368	-	2,368	2,395
	<b>627,912</b>	<b>165,388</b>	<b>362,523</b>	<b>345,831</b>
<b>INVESTIMENTOS FINANCEIROS</b>				
Partes de capital em empresas associadas	-	-	-	0
Partes de capital em empresas participadas	-	-	-	0
Empréstimos a empresas associadas e participadas	-	-	-	0
Investimentos em Imóveis e Títulos	21,989	-	21,989	21,858
Investimentos Financeiros em curso	-	-	-	0
Adiantamentos por conta de investimentos financeiros	-	-	-	0
	<b>21,989</b>	<b>-</b>	<b>21,989</b>	<b>21,858</b>
<b>CIRCULANTE</b>				
<b>EXISTÊNCIAS</b>				
Matérias-primas, subsidiárias e de consumo	1,840	-	1,840	2,041
Produtos e trabalhos em curso	-	-	-	0
Produtos acabados e intermédios	-	-	-	0
Mercadorias	143,857	14,338	129,519	185,847
	<b>145,697</b>	<b>14,338</b>	<b>131,359</b>	<b>187,888</b>
<b>DÍVIDAS DE TERCEIROS - Médio e Longo Prazo</b>				
Outros devedores	-	-	-	3,858
	<b>-</b>	<b>-</b>	<b>-</b>	<b>3,858</b>
<b>DÍVIDAS DE TERCEIROS - Curto Prazo</b>				
Clientes conta corrente	21,456	7,187	14,269	19,503
Clientes - Títulos a receber	-	-	-	2
Clientes de cobrança duvidosa	16,366	16,261	105	0
Empresas participadas e associadas	241	-	241	818
Adiantamentos a fornecedores	1,852	-	1,852	1,967
Adiantamentos a fornecedores de imobilizado	1,702	-	1,702	926
Estado e outros entes públicos	4,993	-	4,993	12,261
Outros devedores	24,842	17,052	7,590	30,925
	<b>71,252</b>	<b>40,500</b>	<b>30,752</b>	<b>66,403</b>
<b>TÍTULOS NEGOCIÁVEIS</b>				
Outros títulos negociáveis	-	-	-	0
Outras aplicações de tesouraria	-	-	-	823
	<b>-</b>	<b>-</b>	<b>-</b>	<b>823</b>
<b>DEPÓSITOS BANCÁRIOS E CAIXA</b>				
Depósitos bancários	62,859	-	62,859	26,445
Caixa	504	-	504	554
	<b>63,363</b>	<b>-</b>	<b>63,363</b>	<b>26,999</b>
<b>ACRÉSCIMOS E DIFERIMENTOS</b>				
Impostos Diferidos	50,426	-	50,426	52,071
Acréscimos de proveitos	48,392	-	48,392	29,463
Custos diferidos	8,964	-	8,964	7,446
	<b>107,782</b>	<b>-</b>	<b>107,782</b>	<b>88,979</b>
<b>Total de Amortizações</b>		<b>250,543</b>		
<b>Total de Provisões</b>		<b>54,838</b>		
<b>Total do Activo</b>	<b>1,340,098</b>	<b>305,381</b>	<b>1,034,717</b>	<b>1,067,920</b>

Para ser lido em conjunto com as Notas às Demonstrações Financeiras Consolidadas em Anexo

Recheio, S.G.P.S., S.A.  
BALANÇO CONSOLIDADO EM 31 DE DEZEMBRO DE 2001

CAPITAL PRÓPRIO E PASSIVO	2001	2000
	Milhares de Euros	Milhares de Euros
<b>CAPITAL PRÓPRIO</b>		
Capital	150,000	149,639
Ações próprias - valor nominal	-	-
Ações próprias - descontos e prémios	-	-
Prémios de emissão de acções	-	-
Prestações Suplementares	29,014	29,014
Diferenças de consolidação	204	204
Ajustamentos de partes de capital filiais e associadas	-	-
Reservas de reavaliação	11,570	14,157
Reservas legais	4,934	4,791
Reservas estatutárias	1,731	1,731
Outras Reservas	-	-
Diferença de conversão cambial	29,558	8,022
Resultados transitados	(287,029)	(180,214)
Resultados líquido do exercício	(90,672)	(106,670)
<b>Total do Capital Próprio</b>	<b>(150,691)</b>	<b>(79,327)</b>
<b>INTERESSES MINORITÁRIOS</b>	<b>2,205</b>	<b>2,207</b>
<b>PASSIVO</b>		
<b>PROVISÕES PARA RISCOS E ENCARGOS</b>	<b>8,588</b>	<b>8,576</b>
<b>DÍVIDAS A TERCEIROS - Médio e Longo Prazo</b>		
Empréstimos por obrigações com <i>warrants</i>	-	-
Empréstimos por obrigações com opção de reembolso em acções	-	-
Empréstimos por obrigações não convertíveis	149,639	149,639
Dívidas a instituições de crédito	150,000	150,000
Empresas participadas e participantes	152,632	152,632
Outros empréstimos obtidos	-	-
Fornecedores de imobilizado conta corrente	3,408	2,539
Outros credores	-	-
	<b>455,680</b>	<b>454,811</b>
<b>DÍVIDAS A TERCEIROS - CURTO PRAZO</b>		
Empréstimos por obrigações não convertíveis	-	-
Dívidas a instituições de crédito	119,315	150,590
Fornecedores conta corrente	320,901	292,647
Fornecedores - facturas em recepção e conferência	9,541	13,348
Fornecedores - títulos a pagar	-	4,393
Empresas participadas e participantes	180,714	120,654
Outros accionistas (sócios)	-	-
Adiantamentos de clientes	214	91
Outros empréstimos obtidos	-	-
Fornecedores de imobilizado conta corrente	7,199	15,980
Estado e outros entes públicos	4,356	8,668
Outros credores	24,876	27,457
	<b>667,116</b>	<b>633,830</b>
<b>ACRÉSCIMOS E DIFERIMENTOS</b>		
Impostos diferidos	6,929	7,881
Acréscimos de custos	33,109	22,730
Proveitos diferidos	11,781	17,212
	<b>51,819</b>	<b>47,822</b>
<b>Total do Passivo</b>	<b>1,183,203</b>	<b>1,145,039</b>
<b>Total do capital próprio, interesses minoritários e passivo</b>	<b>1,034,717</b>	<b>1,067,920</b>

Para ser lido em conjunto com as Notas às Demonstrações Financeiras Consolidadas em Anexo

O Técnico de Contas:

Conselho de Administração:

Recheio, SGPS, S.A.

Demonstração Consolidada dos Resultados de 2001

	2001		2000	
	Milh. de Euros	Milh. de Euros	Milh. de Euros	Milh. de Euros
<b>CUSTOS E PERDAS</b>				
Custo das mercadorias vendidas e matérias consumidas:				
Mercadorias	1,668,444		1,503,562	
Matérias	-	1,668,444	-	1,503,562
Fornecimentos e serviços externos		154,388		141,236
Custos com o pessoal:				
Remunerações	77,857		66,542	
Encargos sociais:				
Pensões	3		-	
Outros	21,520	99,380	16,840	83,382
Amortizações de imobilizado corpóreo e incorpóreo	70,956		57,653	
Provisões	11,077	82,033	32,583	90,235
Impostos	5,045		5,942	
Outros custos e perdas operacionais	1,161	6,206	766	6,708
<b>(A)</b>		<b>2,010,451</b>		<b>1,825,124</b>
Perdas em empresas do grupo e associadas				
Amortizações e provisões de aplicações e investimentos financeiros	7		7	
Juros e custos similares:				
Relativos a empresas associadas	15,799		13,150	
Outros	36,466	52,271	36,519	49,676
<b>(C)</b>		<b>2,062,722</b>		<b>1,874,801</b>
Custos e perdas extraordinários		7,438		2,369
<b>(E)</b>		<b>2,070,160</b>		<b>1,877,170</b>
Imposto sobre o rendimento do exercício:				
IRC	1,230		1,253	
Impostos diferidos	1,871	3,101	(12,797)	(11,543)
<b>(G)</b>		<b>2,073,261</b>		<b>1,865,627</b>
Interesses minoritários		2,843		2,849
Resultado consolidado do exercício		(90,672)		(106,670)
		<b>1,985,432</b>		<b>1,761,805</b>
<b>PROVEITOS E GANHOS</b>				
Vendas:				
Mercadorias	1,786,657		1,529,611	
Produtos	-		-	
Prestações de serviços	5,528	1,792,185	4,497	1,534,108
Variação da produção				
Trabalhos para a própria empresa				
Proveitos suplementares	173,280		216,174	
Subsídios à exploração	13		17	
Outros proveitos e ganhos operacionais	1	173,294	8	216,198
<b>(B)</b>		<b>1,965,479</b>		<b>1,750,307</b>
Ganhos em empresas do grupo e associadas				
Rendimentos de participações de capital:			8	
Relativos a empresas associadas			-	
Relativos a outras empresas			-	
Rendimentos de títulos negociáveis e outras aplicações financeiras:				
Outros	40		35	
Outros juros e proveitos similares:				
Outros	12,502	12,542	9,036	9,079
<b>(D)</b>		<b>1,978,021</b>		<b>1,759,385</b>
Proveitos e ganhos extraordinários		7,411		2,420
<b>(F)</b>		<b>1,985,432</b>		<b>1,761,805</b>
<b>Resumo:</b>				
Resultados operacionais: (B) - (A) =		(44,972)		(74,818)
Resultados financeiros: (D - B) - (C - A) =		(39,729)		(40,598)
Resultados correntes: (D) - (C) =		(84,701)		(115,416)
Resultados antes de impostos: (F) - (E) =		(84,728)		(115,365)
Resultado consolidado com os interesses minoritários: (F) - (G)		(87,829)		(103,821)

Para ser lido em conjunto com as Notas às Demonstrações Financeiras Consolidadas em Anexo

O Técnico de Contas

O Conselho de Administração

**Recheio, SGPS, S.A.**

**Demonstração dos Resultados Consolidados por Funções  
para os anos findos em 31 de Dezembro de 2001 e 2000**

	Notas	2001 Milhares de Euros	2000 Milhares de Euros
Vendas e prestações de serviços	3	1.792.185	1.534.108
Custo das vendas		(1.716.076)	(1.512.609)
Perda não usual na margem	11	-	(18.857)
Margem bruta		<u>76.109</u>	<u>2.642</u>
Outros proveitos operacionais	6	232.043	252.017
Custos de distribuição		(265.364)	(223.120)
Custos administrativos		(55.925)	(53.743)
Outros custos operacionais	7	(19.364)	(21.708)
Resultados operacionais não usuais	11	(1.800)	(22.728)
Resultados operacionais		<u>(34.300)</u>	<u>(66.641)</u>
Custos de financiamento líquidos	9	(50.483)	(48.567)
Ganhos/perdas em empresas associadas	15	-	-
Ganhos/perdas em outros investimentos		1	8
Ganhos na alienação de operações descontinuadas	5	-	-
Resultados correntes		<u>(84.782)</u>	<u>(115.200)</u>
Imposto sobre o rendimento do exercício	10	(3.047)	11.379
Resultados correntes após impostos		<u>(87.829)</u>	<u>(103.821)</u>
Resultados extraordinários		-	-
Resultados consolidados com interesses minoritários		<u>(87.829)</u>	<u>(103.821)</u>
Interesses minoritários		(2.843)	(2.849)
Resultados líquidos		<u>(90.672)</u>	<u>(106.670)</u>
Resultado básico por acção – Euros	22	(3,0224)	(3,5557)

Para ser lido em conjunto com as Notas às Demonstrações Financeiras Consolidadas em Anexo



**Recheio, SGPS, S.A.**

**Demonstração dos Fluxos de Caixa Consolidados  
para os anos findos em 31 de Dezembro de 2001 e 2000**

	Notas	2001 Milhares de Euros	2000 Milhares de Euros
<b>Actividades operacionais</b>			
Recebimentos de clientes		2.038.893	1.740.405
Pagamentos aos fornecedores e ao pessoal		(1.848.965)	(1.592.813)
Caixa gerada pelas operações		189.928	147.592
Juros pagos		(47.650)	(51.714)
Imposto sobre o rendimento pago		(318)	(643)
Fluxos de caixa antes de rubricas extraordinárias		141.960	95.234
<b>Fluxos de caixa resultantes das actividades operacionais</b>		<b>141.960</b>	<b>95.234</b>
<b>Actividades de investimento</b>			
Alienação de imobilizado corpóreo	12	(1.918)	2.171
Alienação de empresas do grupo e associadas	5	-	-
Alienação de outros investimentos		-	-
Juros recebidos		638	938
Dividendos recebidos		-	-
Aquisição de empresas do grupo e associadas		(130)	-
Aquisição de imobilizações corpóreas	12	(52.014)	(95.942)
Aquisição de propriedades de investimento	14	-	-
Aquisição de outros investimentos		-	(157)
Aquisição de imobilizações incorpóreas	13	(528)	(9.389)
<b>Fluxos de caixa resultantes das actividades de investimento</b>		<b>(53.952)</b>	<b>(102.379)</b>
<b>Actividades de financiamento</b>			
Recebimentos por emissão de acções		-	-
Recebimentos por conversão de títulos		-	-
Recebimentos relativos a outros empréstimos não correntes		(21.446)	15.759
Reembolso de empréstimos		(31.275)	(1.169)
Pagamentos relativos a contratos de locação financeira		-	-
Pagamento de dividendos		(2.846)	(2.561)
<b>Fluxos de caixa resultantes das actividades de financiamento</b>		<b>(55.567)</b>	<b>12.030</b>
Varição líquida de caixa e equivalentes de caixa		32.440	4.885
Caixa e equivalentes de caixa no início do exercício		27.822	21.832
Efeito das variações cambiais		3.101	1.105
Caixa e equivalentes de caixa no final do exercício	20	<b>63.363</b>	<b>27.822</b>

Para ser lido em conjunto com as Notas às Demonstrações Financeiras Consolidadas em Anexo

Bernardes, Sismeiro  
e Associados, SROC, Lda.  
Avenida da Liberdade, 245 - 7º C  
1250 - 143 Lisboa  
Portugal  
Telephone +351 21319 70 00  
Facsimile +351 21316 11 12

## **Certificação Legal das Contas e Relatório de Auditoria sobre a Informação Financeira Consolidada**

### **Introdução**

1 Nos termos da legislação aplicável, apresentamos a Certificação Legal das Contas e Relatório de Auditoria sobre a informação financeira contida no Relatório consolidado de gestão e nas demonstrações financeiras consolidadas anexas do **Recheio, SGPS, SA.**, as quais compreendem o Balanço em 31 de Dezembro de 2001, (que evidencia um total de 1.034.717 milhares de euros, um total de interesses minoritários de 2.205 milhares de euros e um total de capital próprio negativo de 150.691 milhares de euros, incluindo um resultado líquido negativo de 90.672 milhares de euros), as Demonstrações consolidadas dos resultados, por naturezas e por funções, e a Demonstração consolidada dos fluxos de caixa do exercício findo naquela data, e os correspondentes Anexos.

### **Responsabilidades**

2 É da responsabilidade do Conselho de Administração da Empresa (i) a preparação do Relatório consolidado de gestão e de demonstrações financeiras consolidadas que apresentem de forma verdadeira e apropriada a posição financeira do conjunto das empresas incluídas na consolidação, o resultado consolidado das suas operações e os fluxos de caixa consolidados; (ii) que a informação financeira histórica seja preparada de acordo com os princípios contabilísticos geralmente aceites em Portugal e que seja completa, verdadeira, actual, clara, objectiva e lícita, conforme exigido pelo Código dos Valores Mobiliários; (iii) a adopção de políticas e critérios contabilísticos adequados; (iv) a manutenção de sistemas de controlo interno apropriados; e (v) a divulgação de qualquer facto relevante que tenha influenciado a actividade do conjunto das empresas incluídas na consolidação, a sua posição financeira ou resultados.

3 A nossa responsabilidade consiste em verificar a informação financeira contida nos documentos de prestação de contas acima referidos, designadamente sobre se é completa, verdadeira, actual, clara, objectiva e lícita, conforme exigido pelo Código dos Valores Mobiliários, competindo-nos emitir um relatório profissional e independente baseado no nosso exame.

Recheio, SGPS, SA.



### **Âmbito**

4 O exame a que procedemos foi efectuado de acordo com as Normas Técnicas e as Directrizes de Revisão/Auditoria da Ordem dos Revisores Oficiais de Contas, as quais exigem que o mesmo seja planeado e executado com o objectivo de obter um grau de segurança aceitável sobre se as demonstrações financeiras consolidadas não contêm distorções materialmente relevantes. Para tanto o referido exame incluiu: (i) a verificação de as demonstrações financeiras das empresas incluídas na consolidação terem sido apropriadamente examinadas e, para os casos significativos em que o não tenham sido, a verificação, numa base de amostragem, do suporte das quantias e divulgações nelas constantes e a avaliação das estimativas, baseadas em juízos e critérios definidos pelo Conselho de Administração, utilizadas na sua preparação; (ii) a verificação das operações de consolidação; (iii) a apreciação sobre se são adequadas as políticas contabilísticas adoptadas e a sua divulgação, tendo em conta as circunstâncias; (iv) a verificação da aplicabilidade do princípio da continuidade; (v) a apreciação sobre se é adequada, em termos globais, a apresentação das demonstrações financeiras consolidadas; e (vi) a apreciação se a informação financeira consolidada é completa, verdadeira, actual, clara, objectiva e lícita.

5 O nosso exame abrangeu ainda a verificação da concordância da informação financeira consolidada constante do relatório consolidado de gestão com os restantes documentos de prestação de contas.

6 Entendemos que o exame efectuado proporciona uma base aceitável para a expressão da nossa opinião.

### **Reserva**

7 Conforme referido na nota 2.1, as demonstrações financeiras consolidadas foram preparadas de acordo com os princípios contabilísticos geralmente aceites em Portugal, derogados para ficarem em conformidade com as normas internacionais de contabilidade. Contudo, não foi apresentada uma nota reconciliando os valores das demonstrações financeiras consolidadas de 2000 e de 2001 que resultaram da referida derrogação e as que resultariam, caso não tivessem sido derogados os princípios contabilísticos geralmente aceites em Portugal, facto que consideramos uma omissão significativa.

Recheio, SGPS, SA.



### **Opinião**

8 Em nossa opinião, excepto quanto aos efeitos da situação referida no parágrafo nº 7 acima, as referidas demonstrações financeiras consolidadas apresentam de forma verdadeira e apropriada, em todos os aspectos materialmente relevantes, a posição financeira consolidada do Recheio, SGPS, SA. em 31 de Dezembro de 2001, o resultado consolidado das suas operações e os fluxos consolidados de caixa no exercício findo naquela data, em conformidade com os princípios contabilísticos geralmente aceites em Portugal, derogados para ficarem em conformidade com as normas internacionais de contabilidade, conforme referido na nota 2.1, e a informação nelas constante é completa, verdadeira, actual, clara, objectiva e lícita.

### **Ênfase**

9 Sem afectar a opinião expressa no parágrafo anterior, chamamos a atenção para o facto de as notas às demonstrações financeiras consolidadas terem sido preparadas de acordo com os requisitos de divulgação das normas internacionais de contabilidade não contendo, quando aplicável, qualquer referência às notas requeridas pelo Plano Oficial de Contabilidade e exigidas para efeitos de apresentação de contas em Portugal.

Lisboa, 14 de Março de 2002

Bernardes, Sismeiro & Associados, S.R.O.C., Lda.  
representada por:

José Manuel de Oliveira Vitorino, R.O.C.

**EXTRACTO DA ACTA DA ASSEMBLEIA**  
**GERAL ANUAL Nº 79, REALIZADA EM 28/5/2002**

A proposta do Conselho de Administração referente à aplicação dos resultados foi aprovada por unanimidade e é a seguinte:

O resultado líquido negativo apurado no exercício de 2001 no montante de 23.999.405,25, será transferido para a conta de Resultados Transitados.

**ADENDA**

Na sequência da publicação, em suplemento do Diário de Notícias de 27/06/2002, do Relatório e Contas de Recheio, SGPS, S.A. vem esta sociedade informar que a Assembleia Geral aprovou por unanimidade o relatório de gestão e as contas do exercício de 2001, assim como o relatório consolidado de gestão e as contas consolidadas respeitantes ao exercício de 2001, informação que, por lapso, não se encontrava referida no extracto da respectiva acta então publicado.