



**Nerevidirano poročilo o poslovanju
skupine Krka in družbe Krka
v obdobju januar–september 2017**

Novo mesto, november 2017

VSEBINA

Uvod	3
Ključni poudarki o poslovanju v obdobju januar–september 2017	3
Pomembnejši podatki o poslovanju skupine Krka in družbe Krka	4
Predstavitev skupine Krka	5
Poslovni model skupine Krka	5
Družbe v skupini Krka	6
Razvojna strategija skupine Krka	7
Poslovno poročilo	9
Finančna tveganja	9
Delničarji in trgovanje z delnico	10
Analiza uspešnosti poslovanja skupine Krka in družbe Krka	12
Trženje in prodaja	14
Razvoj in raziskave	25
Vlaganja in naložbe	28
Zaposleni	30
Zgoščeni konsolidirani računovodski izkazi skupine Krka s pojasnili	31
Konsolidirani izkaz finančnega položaja skupine Krka	31
Konsolidirani izkaz poslovnega izida skupine Krka	32
Konsolidirani izkaz drugega vseobsegajočega donosa skupine Krka	33
Konsolidirani izkaz sprememb lastniškega kapitala skupine Krka	34
Konsolidirani izkaz denarnih tokov skupine Krka	36
Poročanje po odsekih skupine Krka	37
Pojasnila k računovodskim izkazom skupine Krka	38
Zgoščeni računovodski izkazi družbe Krka, d. d., Novo mesto s pojasnili	45
Izkaz finančnega položaja družbe Krka, d. d., Novo mesto	45
Izkaz poslovnega izida družbe Krka, d. d., Novo mesto	46
Izkaz drugega vseobsegajočega donosa družbe Krka, d. d., Novo mesto	46
Izkaz sprememb lastniškega kapitala družbe Krka, d. d., Novo mesto	47
Izkaz denarnih tokov družbe Krka, d. d., Novo mesto	49
Poročanje po odsekih družbe Krka, d. d., Novo mesto	50
Pojasnila k računovodskim izkazom družbe Krka, d. d., Novo mesto	51
Izjava o odgovornosti uprave	58

UVOD

Zgoščeni konsolidirani računovodski izkazi skupine Krka in zgoščeni računovodski izkazi družbe Krka, d. d., Novo mesto (v nadaljevanju družba Krka) za obdobje januar–september 2017 in obdobje januar–september 2016 niso revidirani, medtem ko so izkazi za celotno leto 2016 revidirani. Družba Krka nima odobrenega kapitala niti pogojnega povečanja osnovnega kapitala.

Pomembnejše spremembe podatkov, ki jih vsebuje prospekt za borzno kotacijo, družba Krka sproti

objavlja v sistemu elektronskega obveščanja Ljubljanske borze SEOnet, v sistemu elektronskega obveščanja Agencije za finančni nadzor na Poljskem (ESPI) in/ali v časopisu Delo. Poročila o poslovanju skupine Krka in družbe Krka so na vpogled na Krkini spletni strani www.krka.si.

Nerevidirano poročilo o poslovanju skupine Krka in družbe Krka v obdobju januar–september 2017 je nadzorni svet družbe Krka obravnaval na redni seji 15. 11. 2017.

Ključni poudarki o poslovanju v obdobju januar–september 2017

- Skupina Krka je prodala za 928,3 milijona EUR, družba Krka pa za 887,4 milijona EUR izdelkov in storitev. To je največja devetmesečna prodaja v Krkini zgodovini.
- Prodaja skupine Krka je bila za 75,9 milijona EUR oziroma 9 % večja kot v enakem lanskem obdobju.
- Na trgih zunaj Slovenije je bilo ustvarjenih 93 % prodaje skupine Krka oziroma 95 % prodaje družbe Krka.
- Največja absolutna (za 41,4 milijona EUR) in relativna rast prodaje (za 18 %) je bila dosežena v regiji Vzhodna Evropa, ki je bila z 29,2-odstotnim deležem v skupni prodaji tudi Krkina največja prodajna regija.
- Rast prodaje je bila dosežena v vseh prodajnih regijah.
- Skupina Krka je ustvarila 149,2 milijona EUR dobička iz poslovanja, kar je polovico več kot v enakem lanskem obdobju. Dobiček iz poslovanja družbe Krka je znašal 143,6 milijona EUR.
- Čisti dobiček skupine Krka je znašal 110,1 milijona EUR in je bil 37 % večji kot v enakem lanskem obdobju, čisti dobiček družbe Krka pa 106,3 milijona EUR, kar je 47 % več od primerljivega lanskega dobička.
- Tečaj delnice družbe Krka na Ljubljanski borzi je 30. 9. 2017 znašal 55,20 EUR, kar je 4 % več kot konec leta 2016. Tržna kapitalizacija družbe Krka je znašala 1,8 milijarde EUR.
- Za vlaganja in naložbe je skupina Krka namenila 75,2 milijona EUR, od tega 62,0 milijonov EUR v obvladujoči družbi in 13,2 milijona EUR v odvisnih družbah, kar je 15 % manj kot v enakem lanskem obdobju.
- Konec septembra je bilo v skupini Krka 10.733 redno zaposlenih. Skupaj z agencijskimi delavci je bilo v skupini Krka 12.145 zaposlenih.

Pomembnejši podatki o poslovanju skupine Krka in družbe Krka

v tisoč EUR	Skupina Krka			Družba Krka		
	1–9/2017	1–9/2016	2016	1–9/2017	1–9/2016	2016
Prihodki od prodaje	928.251	852.385	1.174.424	887.422	782.538	1.071.709
Dobiček iz poslovanja (EBIT) ¹	149.223	99.674	122.435	143.591	75.307	98.920
Dobiček iz poslovanja, povečan za amortizacijo (EBITDA)	228.957	178.824	228.238	203.956	136.757	180.685
Čisti dobiček	110.051	80.316	108.456	106.336	72.412	102.872
Izdatki za razvoj in raziskave	92.877	85.300	117.994	96.377	89.385	122.874
Naložbe	75.241	88.516	131.817	61.983	45.939	80.663

	30. 9. 2017	31. 12. 2016	30. 9. 2017	31. 12. 2016
Nekratkoročna sredstva	1.034.163	1.038.067	1.037.402	1.024.176
Kratkoročna sredstva	848.632	873.451	765.525	813.527
Kapital	1.449.658	1.444.444	1.449.407	1.440.448
Nekratkoročne obveznosti	116.445	115.313	83.116	81.691
Kratkoročne obveznosti	316.692	351.761	270.404	315.564

KAZALNIKI	1–9/2017	1–9/2016	2016	1–9/2017	1–9/2016	2016
EBIT v prihodkih od prodaje	16,1 %	11,7 %	10,4 %	16,2 %	9,6 %	9,2 %
EBITDA v prihodkih od prodaje	24,7 %	21,0 %	19,4 %	23,0 %	17,5 %	16,9 %
Čisti dobiček v prihodkih od prodaje	11,9 %	9,4 %	9,2 %	12,0 %	9,3 %	9,6 %
Donosnost kapitala (ROE) ²	10,1 %	7,6 %	7,6 %	9,8 %	6,8 %	7,2 %
Donosnost sredstev (ROA) ³	7,7 %	5,9 %	5,8 %	7,8 %	5,5 %	5,7 %
Obveznosti/kapital	0,299	0,289	0,323	0,244	0,236	0,276
Izdatki za razvoj in raziskave v prihodkih od prodaje	10,0 %	10,0 %	10,0 %	10,9 %	11,4 %	11,5 %

ŠTEVILO ZAPOSLENIH	30. 9. 2017	31. 12. 2016	30. 9. 2017	31. 12. 2016
Stanje na dan	10.733	10.889	4895	4889

PODATKI O DELNICI	1–9/2017	1–9/2016
Skupno število izdanih delnic	32.793.448	32.793.448
Dobiček na delnico v EUR ⁴	4,55	3,30
Tečaj delnice konec obdobja v EUR ⁵	55,20	61,90
Tečaj delnice/dobiček na delnico (P/E)	12,13	18,75
Knjigovodska vrednost delnice v EUR ⁶	44,21	43,04
Tečaj delnice/knjigovodska vrednost delnice (TV/KV)	1,25	1,44
Tržna kapitalizacija v tisoč EUR (ob koncu obdobja)	1.810.198	2.029.914

¹ razlika med prihodki in odhodki iz poslovanja

² čisti dobiček, preračunan na celo leto/povprečno stanje lastniškega kapitala v obdobju

³ čisti dobiček, preračunan na celo leto/povprečno stanje sredstev v obdobju

⁴ čisti dobiček večinskih lastnikov skupine, preračunan na celo leto/povprečno število izdanih delnic v obdobju brez lastnih delnic

⁵ tečaj delnice na Ljubljanski borzi

⁶ kapital konec obdobja/skupno število izdanih delnic

Predstavitev skupine Krka

Obvladujoča družba skupine Krka je družba Krka, tovarna zdravil, d. d., Novo mesto.

Sedež Šmarješka cesta 6, 8501 Novo mesto, Slovenija

Telefon 07 331 21 11

Telefaks 07 332 15 37

E-naslov info@krka.biz

Spletne strani www.krka.si

Osnovna dejavnost proizvodnja farmacevtskih preparatov

Šifra dejavnosti 21.200

Leto ustanovitve 1954

Registrski vložek 1/00097/00, Okrožno sodišče Novo mesto

Davčna številka 82646716

Identifikacijska številka za DDV SI82646716

Matična številka 5043611

Osnovni kapital 54.732.264,71 EUR

Število izdanih delnic 32.793.448 navadnih kosovnih imenskih delnic z oznako KRKG. Delnice od leta 1997 kotirajo na Ljubljanski borzi vrednostnih papirjev z oznako KRKG, od aprila 2012 pa tudi na Varšavski borzi z oznako KRK.

Poslovni model skupine Krka

Krka je eno od vodilnih generičnih farmacevtskih podjetij v svetu. Njen sedež je v Sloveniji. Je družba z več kot 60-letnimi izkušnjami.

Krka je vodilna na domačem trgu in močno prisotna na generičnih farmacevtskih trgih vzhodne, srednje in jugovzhodne Evrope, že vrsto let pa tudi na zahodnoevropskih trgih. Svojo prisotnost vse bolj povečujemo tudi na čezmorskih trgih, saj želimo bolj izkoristiti možnosti za prodajo na območja Srednjega vzhoda, Daljnega vzhoda, Afrike in obeh Amerik, poseben poudarek je na Kitajski. Proizvodne zmogljivosti imamo v Sloveniji, Ruski federaciji, na Poljskem, Hrvaškem in v Nemčiji.

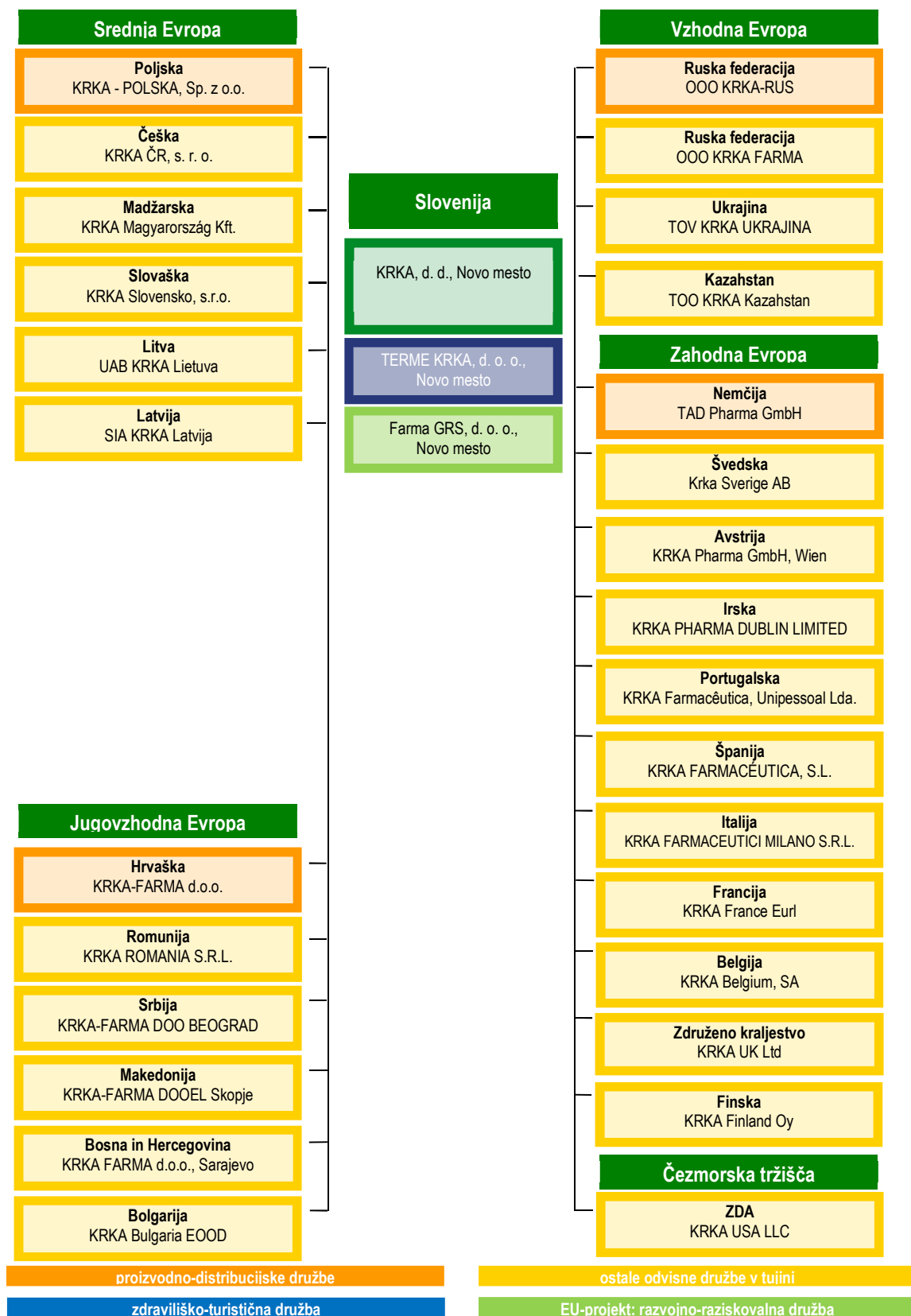
Sodobna farmacevtska proizvodnja in vertikalno integrirani poslovni model nam omogočata, da lahko kupcem v več kot 70 državah ponudimo kakovostna, varna in učinkovita zdravila na recept, izdelke brez recepta in veterinarske izdelke. V Krkini ponudbi so večinoma izdelki v trdnih farmacevtskih oblikah. Našo ponudbo dopolnjujejo zdraviliško-turistične storitve Term Krka.

Osredotočeni smo na ponudbo generičnih zdravil na recept, ki jih tržimo pod lastnimi blagovnimi znamkami. Ponujamo številna zdravila za zdravljenje bolezni s ključnih terapevtskih področij (bolezni srca in žilja, osrednjega živčevja ter prebavil in presnove), hkrati pa vstopamo na perspektivna terapevtska področja (protibolečinska in onkološka zdravila, antidiabetiki, protivirusna zdravila in antibiotiki) ob hkratnem vstopanju na nova področja.

Z ustanavljanjem lastnih odvisnih družb ter prevzemi podjetij na izbranih trgih širimo svojo marketinško-prodajno mrežo in tako pridobivamo tržne deleže. Naš cilj je krepiti tržno pozicijo skupine Krka na evropskih in srednjeazijskih trgih ter vstopati na nove, perspektivne trge.

Povečati želimo konkurenčno prednost svoje ponudbe, zato za raziskave in razvoj namenjamo velik delež prihodkov od prodaje. Razvijamo več kot 170 novih izdelkov. Velik del naših prihodkov predstavljajo prihodki od prodaje novih izdelkov, ki smo jih na različne trge dali v zadnjih 5 letih.

Družbe v skupini Krka



Obvladujoča družba Krka, d. d., Novo mesto ima 100-odstotni lastniški delež v vseh navedenih odvisnih družbah, razen v družbah Farma GRS

(99,7 %) in Krka Belgium (95 %); v slednji ima 5-odstotni delež Krkina družba Krka France.

Razvojna strategija skupine Krka

Skupina Krka posodablja strategijo razvoja vsaki dve leti. Novembra 2017 je uprava družbe Krka sprejela Strategijo razvoja skupine Krka za obdobje 2018–2022 in jo predstavila nadzornemu svetu.

Uspešnost uresničevanja strateških ciljev spremljamo z merili uspešnosti, ki so določena na ravni skupine Krka, na ravni skupin izdelkov in na ravni poslovnih funkcij. Uspešnost meril na ravni

skupine obravnava uprava, uspešnost meril na ravni posameznih skupin izdelkov in storitev ter meril na ravni poslovnih funkcij pa pristojni odbori. Ključno vodilo pri upravljanju sistema meril je povečevanje konkurenčnosti celotne skupine in posameznih družb znotraj skupine.

V nadaljevanju so navedeni ključni strateški cilji in usmeritve skupine Krka do leta 2022.

Ključni strateški cilji do leta 2022

- Dosegati povprečno letno količinsko/vrednostno rast prodaje v višini najmanj 5 %.
- Z učinkovito in optimizirano razvojno-proizvodno verigo v skladu z zahtevanimi standardi kakovosti pravočasno zagotavljati za ciljno prodajno rast zadostne količine proizvedenih izdelkov, ki bodo v skladu s prodajnimi potrebami trgov.
- Usmeriti se v maksimalno dolgoročno dobičkonosnost prodanih izdelkov vse od razvoja, proizvodnje, do prodaje končnih izdelkov, vključno z vsemi drugimi funkcijami v skupini Krka.
- Ob organski rasti zagotoviti tudi rast s prevzemi poslovno zanimivih in razpoložljivih tarč in z dolgoročnimi poslovnimi povezavami (vključno z joint ventures). Primarna cilja sta pridobivanje novih izdelkov in/ali novih trgov.
- Poleg ponudbe izdelkov, ki predstavljajo t. i. zlati standard, v skupni prodaji ohranяти čim večji delež novih izdelkov in delež vertikalno integriranih izdelkov.
- Lansirati izbrane izdelke na izbranih ključnih trgih med prvimi generiki.
- Krepiti konkurenčne prednosti ponudbe izdelkov.
- Izboljšati stroškovno učinkovitost uporabe sredstev.
- Izboljšati stopnjo inovativnosti vseh poslovnih funkcij.
- Ostati samostojni.

Ključne strateške usmeritve do leta 2022

- Prednostna usmerjenost na evropske trge, kitajski trg in srednjeazijske trge.
- Čim boljša izkoriščenost prodajnega potenciala v vseh prodajnih regijah (Slovenija, Jugovzhodna Evropa, Vzhodna Evropa, Srednja Evropa, Zahodna Evropa in Čezmorska tržišča).
- Poudarjena usmerjenost na ključne trge (Ruska federacija, Zahodna Evropa, Poljska, Slovenija, Romunija, Madžarska, Ukrajina, Češka in Hrvaška), h ključnim kupcem in na ključne izdelke.
- Umestitev katerega od trgov regije Čezmorska tržišča med ključne trge.
- Uveljavljanje in utrjevanje položaja na zahodnoevropskih trgih s poslovanjem prek lastnih odvisnih družb za trženje in prodajo ter z izdelki pod lastnimi blagovnimi znamkami (Krka in TAD Pharma).
- Krepitev farmacevtsko-kemijske dejavnosti in v njenem okviru zdravil na recept na treh ključnih terapevtskih področjih (zdravila za bolezni srca in žilja, zdravila za bolezni osrednjega živčevja in zdravila za bolezni prebavil in presnove) ter na preostalih perspektivnih področjih (protibolečinska in onkološka zdravila, antidiabetiki, protivirusna zdravila in antibiotiki) ob hkratnem vstopanju na nova področja. Na ključnih terapevtskih

področjih bomo uvajali tudi inovativne izdelke (inovativne fiksne kombinacije dveh ali treh učinkovin, nove jakosti, farmacevtske oblike in dostavne sisteme).

- Krepitev ponudbe na izbranih terapevtskih področjih izdelkov brez recepta in veterinarskih izdelkov (predvsem izdelki za ljubiteljske živali).
- Vstop na področje podobnih bioloških zdravil.
- Krepitev vertikalne integracije od razvoja do proizvodnje izdelka.
- Zagotavljanje stalnih virov preskrbe z vhodnimi materiali in optimizacija nabav, katere cilj je stalno zniževanje nabavnih cen.
- Krepitev proizvodnje in razvoja določenih učinkovin in končnih izdelkov zunaj skupine Krka (outsourcing).
- Razvoj generičnih zdravil in priprava ustrezne registracijske dokumentacije pred potekom produktnega patenta originalnega zdravila.
- Krepitev vseh vrst povezav na področju razvoja in ostalih področjih z zunanjimi inštitucijami in podjetji.
- Iskanje možnosti za nakup lokalnih farmacevtskih podjetij, poslovne akvizicije in različne oblike dolgoročnih poslovnih povezav (joint ventures) na izbranih trgih, pri čemer je primarni cilj pridobivanje novih izdelkov ter s

tem novih terapevtskih področjih in/ali novih trgov.

- Stabilno in optimalno vlaganje v proizvodne, razvojne in infrastrukturne zmogljivosti.
- Zmanjševanje vpliva finančnih tveganj na poslovanje skupine Krka.
- Vodenje stabilne politike dividend, pri čemer se pri določitvi deleža čistega dobička za izplačilo dividend v posameznem letu upoštevajo tudi finančne potrebe skupine Krka za naložbe in prevzeme, s tem da se za dividende izplača najmanj 50 % čistega dobička večinskih lastnikov.
- Krepitev strokovne in stroškovne sinergije v okviru skupine Krka ter maksimalno izkoriščanje konkurenčnih prednosti poslovnih okolij Krkinih družb v tujini.
- Z upravljanjem potencialov zaposlenih v mednarodnem okolju krepiti internacionalizacijo skupine Krka in zagotoviti aktiviranje vseh kadrovskega potencialov.
- Ohranjanje ekonomske, socialne in naravovarstvene odgovornosti do okolja, v katerem poslujemo.
- Krepitev prepoznavnosti in pozitivne podobe skupine Krka.
- Zagotavljanje korporativne integritete, transparentnosti in skladnosti poslovanja.

Ocena doseganja ciljev poslovanja skupine Krka v letu 2017

- Prodaja izdelkov in storitev na letni ravni bo predvidoma dosegla okoli 1 milijardo 240 milijonov EUR in bo presegla letni načrt.
- Rast prodaje v letu 2017 bo glede na doseženo prodajo v letu 2016 predvidoma okoli 6-odstotna.
- Delež prodaje na trgih zunaj Slovenije bo predvidoma 93 %.
- Največja prodajna regija bo Vzhodna Evropa. Ruska federacija bo ostala največji posamični trg. Sledila bo regija Srednja Evropa, v kateri je Krkin drugi največjih posamični trg Poljska. Tretja največja regija po prodaji bo Zahodna Evropa, kjer je tretji največji posamični trg

Nemčija. Sledile bodo regije Jugovzhodna Evropa, Slovenija in Čezmorska tržišča.

- Najpomembnejša skupina izdelkov bodo ostala zdravila na recept z več kot 82-odstotnim deležem v prodaji.
- Dobiček v letu 2017 bo predvidoma okoli 140 milijonov EUR.
- Za naložbe v lastne razvojne, proizvodne in infrastrukturne zmogljivosti bomo v letošnjem letu predvidoma namenili dobrih 120 milijonov EUR, kar je manj kot leto poprej.
- Konec leta 2017 bo imela skupina Krka predvidoma okoli 11.000 zaposlenih, od tega 53 % v tujini.

POSLOVNO POROČILO

Finančna tveganja

Tveganje sprememb deviznih tečajev

Skupina Krka je zaradi razpršenega mednarodnega poslovanja izpostavljena tveganju sprememb deviznih tečajev na nekaterih prodajnih trgih.

Aktivnosti na področju obvladovanja valutnih tveganj tudi v tretjem četrtletju nismo spreminjali. Valutna tveganja primarno odpravljamo z naravnimi metodami, za varovanje izpostavljenosti v ruskih rubljah pa uporabljamo tudi izvedene finančne instrumente.

V prvih devetih mesecih se je ruski rubelj, ki predstavlja ključno valutno izpostavljenost skupine Krka, gibal nestanovitno. Ključni so bili trije dejavniki, in sicer gibanje valutnega para EUR in USD, gibanje cene nafte in makroekonomske razmere v Ruski federaciji.

Vrednost rublja se je glede na evro krepila do sredine aprila, od takrat pa se je evro krepil tako glede na rubelj kot glede na dolar. Sprožilec krepitve evra so bile predsedniške volitve v Franciji ter z njimi povezano zmanjšanje političnega tveganja, povezanega z evro območjem. Hkrati se je oblikovalo pričakovanje, da bo Evropska centralna banka letošnje jesen objavila postopno opustitev ekspanzivne monetarne politike.

Tveganje sprememb obrestnih mer

Skupina Krka v prvih devetih mesecih 2017 ni imela dolgoročnih posojil, zato ni bila izpostavljena tveganju sprememb referenčnih obrestnih mer.

Kreditno tveganje

Ključno kreditno tveganje skupine Krka izhaja iz terjatev do kupcev. V centraliziran proces kreditne kontrole na ravni skupine so vključeni vsi kupci, ki jim Krka na leto proda za več kot 100.000 EUR izdelkov in storitev. Takih kupcev je bilo ob koncu tretjega četrtletja 2017 več kot 400 in so predstavljali več kot 95 % terjatev do kupcev.

V prvih devetih mesecih smo ohranili nespremenjeno politiko obvladovanja kreditnega

odvisnost vrednosti rublja od cene nafte se je v primerjavi s preteklimi leti nekoliko zmanjšala. Vendar pa je veliko nihanje cene nafte, ki se je letos gibala med 44 in 58 dolarji za sod, kljub temu dodatno spodbujalo nestanovitnost vrednosti rublja.

Makroekonomske razmere v Ruski federaciji se postopoma izboljšujejo. Zaradi hitrega zniževanja inflacije je Ruska centralna banka letos znižala ključno obrestno mero za 1,5 odstotne točke, s čimer je posredno zavrta krepitev vrednosti rublja. Vrednost rublja v EUR je bila 30. 9. 2017 sicer 5,8 % manjša kot na začetku leta 2017.

V prvih devetih mesecih smo del valutne izpostavljenosti v ruskih rubljah zavarovali z navadnimi terminskimi pogodbami. Za obvladovanje valutne izpostavljenosti v ostalih valutah ne uporabljamo izvedenih finančnih instrumentov, temveč jih zmanjšujemo izključno z naravnimi metodami.

V tem obdobju je skupni neto finančni izid ob upoštevanju neto tečajnih razlik vseh valut v višini -14,3 milijona EUR, prihodkov in odhodkov iz naslova izvedenih finančnih instrumentov v višini -4,6 milijona EUR, prihodkov in odhodkov iz obresti ter ostalih finančnih prihodkov in odhodkov v višini -1,0 milijona EUR znašal -20,0 milijona EUR.

tveganja. Natančno spremljamo in zavarujemo terjatve do kupcev s trgov s slabšim makroekonomskim okoljem in trgov, na katerih zaznavamo povečano tveganje pri distribuciji zdravil.

Pri kreditni zavarovalnici je zavarovana več kot polovica terjatev do kupcev, z bančnimi instrumenti za zavarovanje plačil pa je zavarovan le manjši del terjatev.

V letošnjem letu nismo zaznali negativnih gibanj med terjatvami do kupcev. Posamezni kupci, ki zamujajo pri poravnavanju terjatev, so pri plačilih in novih odpremah deležni posebne obravnave. Bolj tvegani kupci so praviloma zavarovani.

Likvidnostno tveganje

Tveganja, povezana s plačilno sposobnostjo skupine Krka, smo v prvih devetih mesecih uravnavali z učinkovitim kratkoročnim upravljanjem denarnih sredstev. Kratkoročno smo plačilno sposobnost zagotavljali s stabilnim denarnim tokom, vnaprej dogovorjenimi kratkoročnimi bančnimi posojili ter dnevnim, drsečim tedenskim, mesečnim in večmesečnim načrtovanjem in spremljanjem denarnih pritokov in odtokov. Odvisnim družbam smo redno zagotavljali potrebna denarna sredstva, hkrati pa tudi optimizirali stanje denarnih sredstev na njihovih računih. Pri banki Citi smo do konca

V preteklih obdobjih so bili oblikovani ustrezni popravki vrednosti terjatev, zato iz naslova kreditnih tveganj ne pričakujemo negativnih vplivov na finančni rezultat skupine Krka.

septembra vzpostavili cash pooling v osmih odvisnih družbah v tujini.

Likvidnostno tveganje ocenjujemo kot majhno. Obseg najetih kratkoročnih posojil je bil majhen, več mesecev so denarni pritoki presegali denarne odtoke, zato smo del denarnih viškov kratkoročno deponirali pri bankah. V drugi polovici julija smo jih porabili za izplačilo dividend in smo se v ta namen tudi kratkoročno zadolžili. Na koncu tretjega četrtletja smo vrnili vsa kratkoročna posojila. Vse obveznosti smo plačevali redno in v dogovorjenih rokih.

Zavarovanje premoženja, odgovornosti in obratovalnega zastoja

Krka je na podlagi optimizacije zavarovanj in preverjanja ponudb sklenila nove zavarovalne pogodbe. Kljub večjemu obsegu zavarovanih sredstev se je celotna zavarovalna premija znižala. Vse družbe v skupini Krka imajo sklenjena zavarovanja na lokalni ravni, kar jim zagotavlja optimalno zaščito premoženja in jih varuje pred

odškodninskimi zahtevki.

Obvladujoča družba je ponovno sklenila zavarovanje odgovornosti vodilnih delavcev in zagotavljala zavarovalno kritje za naložbe. Na podlagi analize avtomobilskih zavarovanj v skupini smo v izbranih državah ukiniteli kasko zavarovanje.

Delničarji in trgovanje z delnico

V prvih devetih mesecih leta 2017 je tečaj Krkine delnice na Ljubljanski borzi zrasel za 4 %. V tem obdobju se je najbolj povečal delež lastnih delnic, nekoliko tudi delež mednarodnih vlagateljev,

slovenske pravne in fizične osebe pa so svoje deleže zmanjšale. Konec septembra 2017 je imela Krka 52.456 delničarjev.

Lastniška struktura (deleži v %)

	30. 9. 2017	31. 12. 2016
Slovenske fizične osebe	39,3	39,7
Slovenski državni holding	16,2	16,2
Kapitalska družba in PPS	11,0	11,0
Slovenske pravne osebe in skladi	8,0	8,1
Mednarodni vlagatelji	23,6	23,5
Lastne delnice	1,9	1,5
Skupaj	100,0	100,0

V prvih devetih mesecih 2017 je Krka pridobila 143.431 lastnih delnic v skupni vrednosti 7.890.688 EUR.

30. 9. 2017 je imela Krka 636.471 lastnih delnic, kar predstavlja 1,941 % osnovnega kapitala.

Deset Krkinih največjih delničarjev na dan 30. 9. 2017

	Država	Število delnic	Delež v kapitalu (v %)	Delež v glasovalnih pravicah (v %)
SLOVENSKI DRŽAVNI HOLDING, D. D.	Slovenija	5.312.070	16,20	16,48
KAPITALSKA DRUŽBA, D. D.	Slovenija	3.493.030	10,65	10,84
SPLITSKA BANKA D. D.	Hrvaška	1.804.603	5,50	5,60
ADDIKO BANK D. D.	Hrvaška	1.219.433	3,72	3,78
KDPW	Poljska	466.289	1,42	1,45
LUKA KOPER, D. D.	Slovenija	433.970	1,32	1,35
UNICREDIT BANK AUSTRIA AG	Avstrija	416.858	1,27	1,29
CLEARSTREAM BANKING SA	Luksemburg	403.790	1,23	1,25
ZAVAROVALNICA TRIGLAV, D. D.	Slovenija	388.300	1,18	1,20
SMALLCAP WORLD FUND INC.	ZDA	335.262	1,02	1,04
Skupaj		14.273.605	43,53	44,28

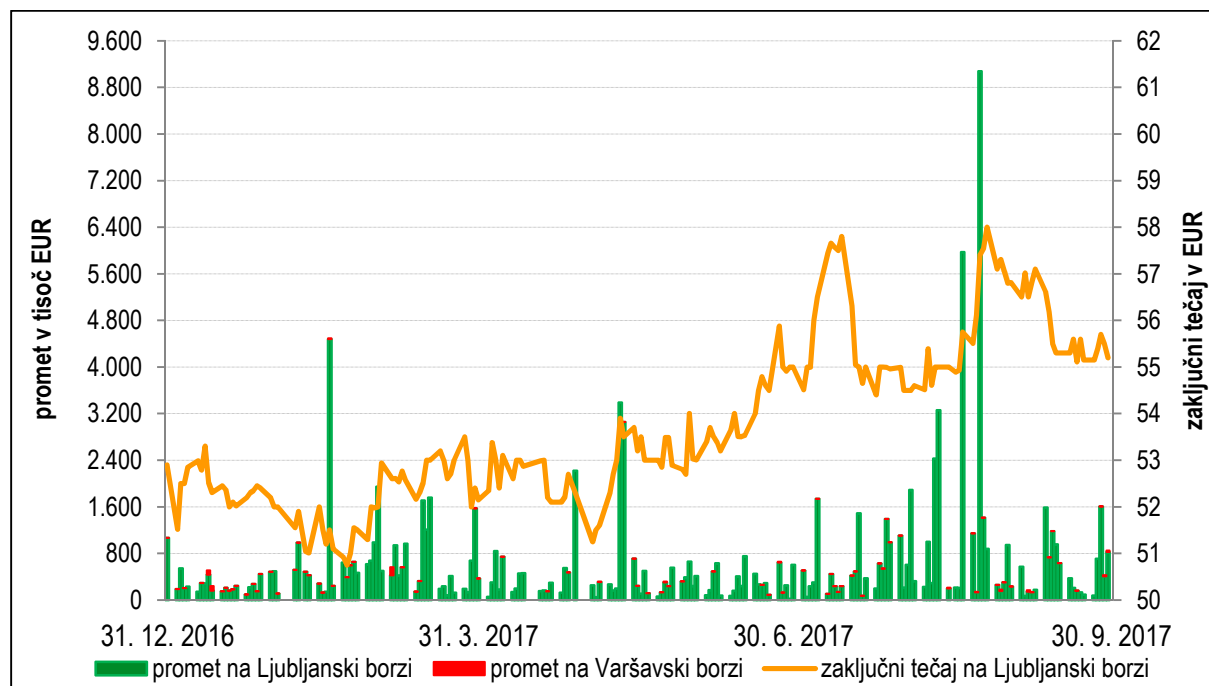
Deset Krkinih največjih delničarjev je imelo 30. 9. 2017 v lasti 14.273.605 delnic, kar je 43,53 % vseh izdanih delnic in 44,28 % glasovalnih pravic.

Člani uprave in nadzornega sveta so imeli 30. 9. 2017 v lasti 39.170 delnic družbe Krka, kar je 0,12 % vseh izdanih delnic. Od konca leta 2016 se število delnic v njihovi lasti ni spremenilo.

Kapitalski deleži in deleži v glasovalnih pravicah članov uprave in članov nadzornega sveta družbe Krka na dan 30. 9. 2017

	Število delnic	Delež v kapitalu (v %)	Delež v glasovalnih pravicah (v %)
Člani uprave			
Jože Colarič	22.500	0,069	0,070
David Bratož	0	0	0
Aleš Rotar	13.915	0,042	0,043
Vinko Zupančič	120	0	0
Milena Kastelic	505	0,002	0,002
Člani uprave skupaj	37.040	0,113	0,115
Člani nadzornega sveta			
Jože Mermal	0	0	0
Hans-Helmut Fabry	0	0	0
Borut Jamnik	0	0	0
Julijana Kristl	230	0,001	0,001
Andrej Slapar	0	0	0
Boris Žnidarič	0	0	0
Tomaž Sever	500	0,002	0,002
Franc Šašek	1.400	0,004	0,004
Mateja Vrečer	0	0	0
Člani nadzornega sveta skupaj	2.130	0,006	0,007

Trgovanje s Krkinimi delnicami v obdobju januar–september 2017



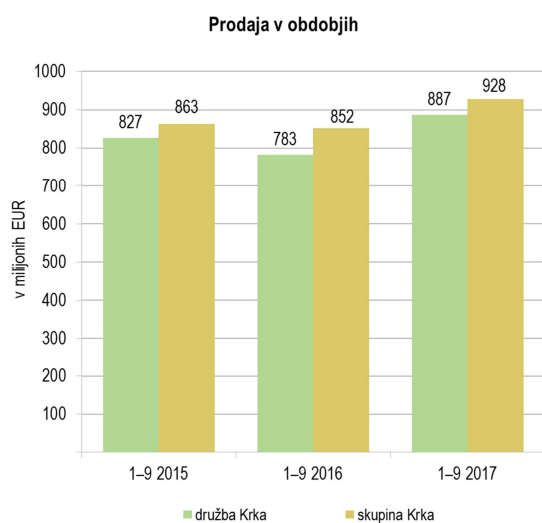
V prvih devetih mesecih je bil tečaj delnice na Ljubljanski borzi najvišji konec avgusta, ko je znašal 58,00 EUR, najnižji pa konec februarja, ko je znašal 50,75 EUR. 30. 9. 2017 je tečaj Krkine delnice znašal 55,20 EUR.

Tržna kapitalizacija Krke na Ljubljanski borzi je 30. 9. 2017 znašala 1,8 milijarde EUR. Povprečni dnevni promet s Krkino delnico je v tem obdobju znašal 0,6 milijona EUR. Od aprila 2012 Krkine delnice vzporedno kotirajo tudi na Varšavski borzi.

Analiza uspešnosti poslovanja skupine Krka in družbe Krka

V analizo uspešnosti poslovanja so vključeni podatki za skupino Krka in družbo Krka, komentarji pa so večinoma povezani s poslovanjem skupine.

Prihodki



Prihodki od prodaje so se glede na primerljivo

lansko obdobje v skupini Krka povečali za 9 %. Družba je s prodajo zdravil na recept, izdelkov brez recepta in veterinarskih izdelkov ustvarila 887,4 milijona EUR prihodkov od prodaje, skupina pa s prodajo omenjenih izdelkov in z zdraviliško-turističnimi storitvami 928,3 milijona EUR prihodkov od prodaje. Na trgih zunaj Slovenije je bilo ustvarjenih 93 % prihodkov od prodaje skupine Krka.

Skupaj z drugimi poslovnimi in finančnimi prihodki je skupina Krka ustvarila 946,3 milijona EUR, družba Krka pa 902,9 milijona EUR vseh prihodkov.

V poglavju Trženje in prodaja je predstavljena podrobnejša analiza prodajnih rezultatov po posameznih trgih ter skupinah izdelkov in storitev.

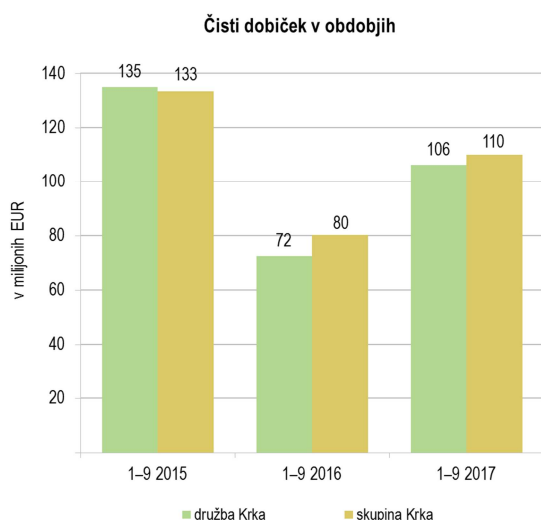
Odhodki

Celotni odhodki skupine Krka so znašali 817,1 milijona EUR, kar je na ravni enakega lanskega obdobja.

Med poslovnimi odhodki skupine, ki so znašali 787,2 milijona EUR, kar je 4 % več kot v enakem lanskem obdobju, je bilo za 398,5 milijona EUR proizvodjalnih stroškov prodanih proizvodov, za 237,5 milijona EUR stroškov prodajanja, za 92,9 milijona EUR stroškov razvijanja in za 58,3 milijona EUR stroškov splošnih dejavnosti.

Proizvajalni stroški prodanih proizvodov skupine so se povečali za 1 %, njihov delež v prihodkih od prodaje pa je bil 42,9-odstoten. Stroški prodajanja so se povečali za 7 %, njihov delež v prihodkih od prodaje je bil 25,6-odstoten. Stroški razvijanja so bili večji za 9 %, njihov delež v prihodkih od prodaje je bil 10,0-odstoten. Stroški razvijanja v celoti predstavljajo odhodek obdobja, saj skupina teh stroškov ne kapitalizira. Stroški splošnih dejavnosti so bili večji za 1 %, njihov delež v prihodkih od prodaje pa je bil 6,3-odstoten.

Izidi poslovanja



Dobiček iz poslovanja skupine Krka v višini 149,2 milijona EUR je bil za polovico večji kot v primerljivem lanskem obdobju.

Dobiček pred davkom skupine Krka je znašal 129,2 milijona EUR in je bil 46 % večji kot v primerljivem lanskem obdobju. Davek iz dobička je znašal 19,2 milijona EUR, efektivna davčna stopnja pa 14,9 %.

Čisti dobiček skupine Krka v višini 110,1 milijona EUR je bil 37 % večji kot v enakem lanskem obdobju.

Sredstva

Konec septembra 2017 je bila vrednost sredstev skupine Krka 1.882,8 milijona EUR in se je glede na konec leta 2016 zmanjšala za 2 %.

Nekratkoročna sredstva so predstavljala 54,9 % vseh sredstev, njihov delež pa se je glede na začetek leta povečal za 0,6 odstotne točke. Najpomembnejša postavka nekratkoročnih sredstev v skupni vrednosti 1.034,2 milijona EUR so bile nepremičnine, naprave in oprema v vrednosti 866,1 milijona EUR, ki so bile na podobni ravni kot konec leta 2016 in so predstavljale 46,0 % vseh sredstev skupine.

Vrednost neopredmetenih sredstev v višini 110,6 milijona EUR je bila glede na konec leta 2016 3 % manjša.

Kratkoročna sredstva so se v prvih devetih mesecih leta 2017 zmanjšala za 3 % in so znašala 848,6 milijona EUR. Zaloge so se v tem obdobju povečale za 9 % in so znašale 304,8 milijona EUR. Terjatve so se zmanjšale za 6 % in so znašale 512,0 milijonov EUR (od tega so terjatve do kupcev znašale 485,3 milijona EUR in so bile glede na konec leta 2016 5 % manjše).

Kapital in obveznosti

Kapital skupine Krka v višini 1.449,7 milijona EUR je bil na ravni konca leta 2016 in je v virih sredstev predstavljal 77,0-odstotni delež.

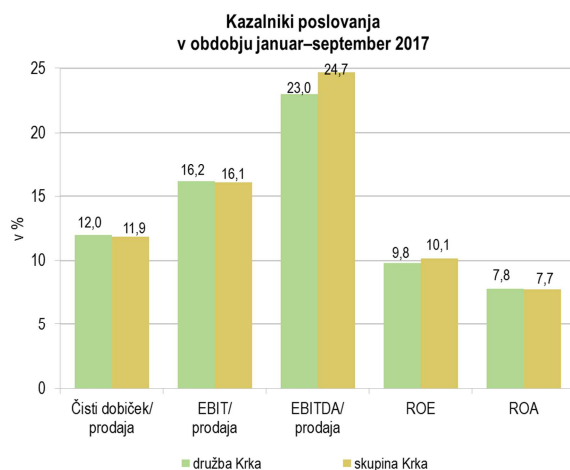
Nekratkoročne obveznosti v višini 116,4 milijona EUR so predstavljale 6,2 % bilančne vsote skupine. Rezervacije so konec obdobja znašale 93,0 milijonov EUR (od tega je bilo 91,9 milijona

EUR rezervacij iz obveznosti za pozaposlitvene in druge dolgoročne zasluge) in so bile 2 % večje kot konec leta 2016.

Kratkoročne obveznosti so se glede na konec leta 2016 zmanjšale za desetino in so znašale

316,7 milijona EUR oziroma 16,8 % bilančne vsote. Med kratkoročnimi obveznostmi so bile poslovne obveznosti v vrednosti 124,0 milijonov EUR za 3 % manjše kot konec leta 2016, druge kratkoročne obveznosti v vrednosti 178,3 milijona EUR pa so se zmanjšale za petino.

Kazalniki poslovanja



Vsi kazalniki poslovanja v prvih devetih mesecih leta 2017 so bili boljši kot v enakem lanskem obdobju.

Delež čistega dobička v prodaji skupine Krka v obdobju januar–september 2017 je znašal 11,9 % (delež družbe Krka 12,0 %), delež dobička iz poslovanja (EBIT) 16,1 % (delež družbe Krka 16,2 %), delež dobička iz poslovanja pred amortizacijo (EBITDA) pa 24,7 % (delež družbe Krka 23,0 %).

Donosnost kapitala (ROE), preračunana na celoletno raven, za skupino Krka je znašala 10,1 % (za družbo Krka 9,8 %), donosnost sredstev (ROA), preračunana na celoletno raven, pa 7,7 % (za družbo Krka 7,8 %).

Trženje in prodaja

V skupini Krka smo v prvih devetih mesecih letošnjega leta prodali za 928,3 milijona EUR izdelkov in storitev, kar je 75,9 milijona EUR oziroma 9 % več kot v primerljivem lanskem obdobju. Prodaja na trgih zunaj Slovenije je znašala

861,6 milijona EUR in predstavlja 93 % prodaje skupine Krka. Količinsko smo prodali za 1,5 % več izdelkov kot v enakem lanskem obdobju. Družba Krka je v omenjenem obdobju prodala za 887,4 milijona EUR in dosegla 13-odstotno rast.

Prodaja po regijah

Največjo prodajo, 271,4 milijona EUR oziroma 29,2 % celotne prodaje skupine Krka, smo dosegli v regiji Vzhodna Evropa. Sledila ji je regija Srednja Evropa z 226,0 milijoni EUR prodaje in 24,4-odstotnim deležem v skupni prodaji.

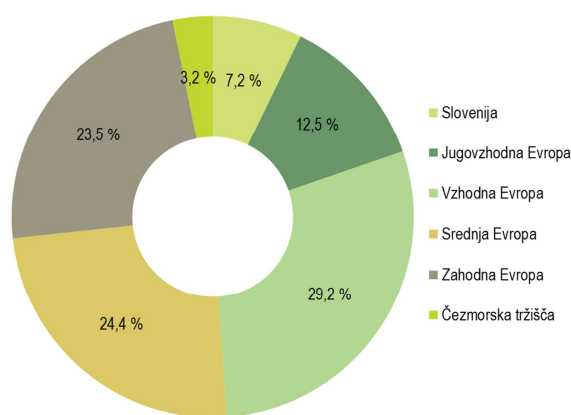
smo prodali za 116,3 milijona EUR, kar predstavlja 12,5-odstotni delež v prodaji skupine Krka. Prodaja na domačem trgu v višini 66,7 milijona EUR predstavlja 7,2-odstotni delež, prodaja v regiji Čezmorska tržišča v višini 30,1 milijona EUR pa 3,2-odstotni delež v prodaji skupine Krka.

Tretje največje prodajno območje v tem obdobju je bila regija Zahodna Evropa s prodajo v višini 217,7 milijona EUR in 23,5-odstotnim deležem v prodaji skupine Krka. V regiji Jugovzhodna Evropa

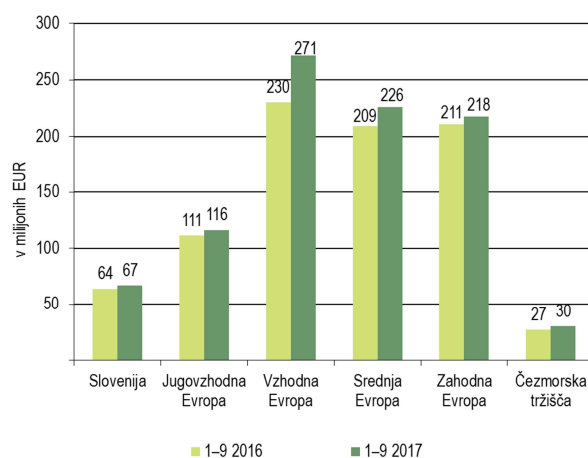
Rast prodaje smo dosegli v vseh regijah, največjo, 18-odstotno, v regiji Vzhodna Evropa.

v tisoč EUR	Skupina Krka			Družba Krka		
	1–9/2017	1–9/2016	Indeks	1–9/2017	1–9/2016	Indeks
Slovenija	66.652	63.895	104	40.605	39.814	102
Jugovzhodna Evropa	116.258	111.470	104	116.343	116.043	100
Vzhodna Evropa	271.434	229.996	118	276.812	210.094	132
Srednja Evropa	226.043	209.074	108	228.688	211.654	108
Zahodna Evropa	217.720	211.036	103	197.446	180.351	109
Čezmorska tržišča	30.144	26.914	112	27.528	24.582	112
Skupaj	928.251	852.385	109	887.422	782.538	113

Struktura prodaje skupine Krka po regijah v obdobju januar–september 2017



Prodaja skupine Krka po regijah v obdobjih januar–september 2016 in 2017



Slovenija

V Sloveniji, ki jo uvrščamo med ključne trge, smo prodali za 66,7 milijona EUR izdelkov in storitev, kar je 4 % več kot v enakem lanskem obdobju. K prodaji so največ prispevala zdravila na recept. Njihova prodaja je dosegla 29,4 milijona EUR in 2-odstotno rast. Izdelkov brez recepta smo prodali za 6,7 milijona EUR, kar je 6 % več kot v primerljivem lanskem obdobju. Za skoraj četrtino smo povečali prodajo veterinarskih izdelkov. Njihov prispevek k skupni prodaji je znašal 1,7 milijona EUR. Vrednost prodaje izdelkov je bila 37,8 milijona EUR, kar je 3 % več kot v enakem lanskem obdobju. Prodaja zdraviliško-turističnih storitev je znašala 27,2 milijona EUR in je dosegla 8-odstotno rast. Krka z 9-odstotnim tržnim deležem ohranja vodilno mesto med ponudniki zdravil v Sloveniji.

Večina Krkinih najbolje prodajanih izdelkov spada v skupino zdravil na recept. Prodajno vodilni Prenessi (perindopril), skupaj s kombinacijo z diuretikom Prenewel, so sledile Doreta (tramadol in

paracetamol), Sorvasta (rosuvastatin), Nolpaza (pantoprazol) in Amlessa (perindopril in amlodipin), vključno s kombinacijo z diuretikom Amlewel. Med izdelki brez recepta so bili v ospredju Nalgessin S (naproksen), Septolete in Septabene (benzidamin in cetilpiridin) ter Daleron (paracetamol). NNajuspešnejši veterinarski izdelki so bili Amatib (amoksicilin), Grovit in Fypryst (fipronil).

Pri trženjskih in prodajnih aktivnostih smo posebno pozornost namenili vodilnim zdravilom iz ključnih terapevtskih skupin. Med zdravili za zdravljenje bolezni srca in žilja sta bili to zdravila za uravnavanje krvnega tlaka Prenessa (perindopril) in Amlessa (perindopril in amlodipin), oba tudi v kombinaciji z diuretikom Prenewel in Amlewel, ter zdravilo za uravnavanje holesterola Sorvasta (rosuvastatin). V skupini zdravil za zdravljenje bolezni osrednjega živčevja so bili v ospredju antidepresiv Dulsevia (duloksetin), antipsihotik Aryzalera (aripiprazol) ter analgetik Doreta (tramadol in paracetamol).

Izpostavljamo tudi skupino zdravil za zdravljenje bolezni prebavil in presnove, v kateri sta ključni zdravili za uravnavanje želodčne kisline Nolpaza (pantoprazol) in Emozul (esomeprazol) ter antidiabetik Gliklada (gliklazid), ki smo ga dopolnili z novo jakostjo tablet. Med ostalimi novostmi izpostavljamo selektivni nesteroidni antirevmatik Roticox (etorikoksib), Dortilo (dutasterid), ki je namenjena lažšanju simptomov benigne hiperplazije prostate, ter antihipertenziv Telasmo (telmisartan in diuretik).

Jugovzhodna Evropa

Na trgih regije Jugovzhodna Evropa smo prodali za 116,3 milijona EUR izdelkov, kar je 4 % več kot v enakem lanskem obdobju. S 85-odstotnim deležem v prodaji so bila ponovno v ospredju zdravila na recept. K rasti so največ prispevale Srbija, Hrvaška, Makedonija in Bolgarija. Manjšo prodajo smo zabeležili v Romuniji, Bosni in Hercegovini ter na Kosovu.

V **Romuniji**, Krkinem ključnem in največjem regijskem trgu, se je prodaja glede na primerljivo lansko obdobje zmanjšala za 4 % in dosegla vrednost 37,3 milijona EUR, kar Krka uvršča na drugo mesto med pretežno tujimi ponudniki generičnih zdravil na tem trgu. Največji del k prodaji so prispevala zdravila na recept, zlasti Atoris (atorvastatin), Prenessa (perindopril), vključno s kombinacijo z diuretikom Co-Prenessa, Roswera (rosuvastatin), Tramadol (tramadol), Amlessa (perindopril in amlodipin) in kombinacija z diuretikom Co-Amlessa, Karbis (kandesartan) in Doreta (tramadol in paracetamol). Vodilni izdelek brez recepta je bil Bilobil (ginko biloba), posebno pozornost pa smo namenili trženju izdelkov proti gripi in prehladu, predvsem Septoleta omni (benzidamin in cetilpiridin), Herbionu in protibolečinskim zdravilom. Med veterinarskimi izdelki smo bili prodajno najuspešnejši z izdelki za zaščito ljubiteljskih živali pred zajedavci, predvsem s Fyprystom (fipronil) in Ataxxo (permetrin in imidaklopid). Pomembni sta bili tudi zdravila za zdravljenje rejnih živali Enroxila (enrofloksacin) in Florona (florfenikol).

Prodaja na **Hrvaškem**, drugem regijskem ključnem trgu, je znašala 23,2 milijona EUR in za 11 % preseгла prodajo v primerljivem lanskem obdobju. S tem je Krka ohranila četrto mesto med generičnimi ponudniki zdravil in drugo mesto med ponudniki veterinarskih izdelkov na tem trgu. K rasti so prispevale vse skupine izdelkov, največ pa

Med izdelki brez recepta smo se najbolj usmerili k prodaji izdelkov Nalgesin S (naproksen) in Bilobil (ginko biloba) ter novega izdelka Magnezij Krka 300. Med veterinarskimi izdelki smo posebno pozornost namenili trženju izdelkov Ataxxa (permetrin in imidaklopid), Fypryst Combo (fipronil in S-metopren), Milprazon (milbemicin in prazikvantel) in Dehinel (febantel, piranteljev embonat in prazikvantel).

zdravila na recept, med katerimi so bile najbolj prodajane Perineva (perindopril) in njena kombinacija z diuretikom Co-Perineva ter Dalneva (perindopril in amlodipin). Sledili so Atoris (atorvastatin), Helex (alprazolam), Valsacor (valsartan), vključno s kombinacijo z diuretikom Valsacombi, Roswera (rosuvastatin) in Emanera (esomeprazol). Najbolj prodajana izdelka brez recepta sta bila Nalgesin (naproksen) in oralni antiseptik Septoleta duo (benzidamin in cetilpiridin). Med veterinarskimi izdelki sta bila v ospredju Fypryst (fipronil) in Enroxil (enrofloksacin).

Prodaja v **Srbiji** je za 31 % preseгла prodajo v enakem lanskem obdobju in je znašala 12,3 milijona EUR. Največ so prispevala zdravila na recept, med katerimi izpostavljamo Nolpazo (pantoprazol), Roxero (rosuvastatin), Valsacor (valsartan) in kombinacijo z diuretikom Valsacombi, Atoris (atorvastatin) in Ampril (ramipril), skupaj s kombinacijo z diuretikom. Med izdelki brez recepta so bili v ospredju Nalgesin (naproksen), Bilobil (ginko biloba) in Septoleta total (benzidamin in cetilpiridin), med veterinarskimi izdelki pa Fypryst (fipronil) in Enroxil (enrofloksacin).

V **Bosni in Hercegovini** smo prodali za 11,5 milijona EUR izdelkov. Prodaja je bila 12 % manjša kot v primerljivem lanskem obdobju, kar je bilo zlasti posledica zaščite domačih proizvajalcev z omejevanjem uvrščanja tujih generičnih zdravil na reimbursne liste. Največji del k prodaji so prispevala zdravila na recept, med njimi Enap (enalapril), vključno s kombinacijo z diuretikom, Roswera (rosuvastatin), Naklofen (diklofenak), Lorista (losartan), vključno s kombinacijo z diuretikom, in Lexaurin (bromazepam). Prodajno najuspešnejša izdelka brez recepta sta bila Nalgesin (naproksen) in Septoleta total (benzidamin in cetilpiridin).

V **Bolgariji** smo zabeležili eno od večjih rasti v regiji, in sicer 13-odstotno. K prodaji v vrednosti 9,6 milijona EUR so največ prispevala zdravila na recept, predvsem Valsacor (valsartan) in njegova kombinacija z diuretikom, Lorista (losartan) in njena kombinacija z diuretikom ter Roswera (rosuvastatin). Med pomembnejšimi zdravili smo najhitrejšo rast zabeležili z Amlesso (perindopril in amlodipin), skupaj s kombinacijo z diuretikom, Nolpazo (pantoprazol), Dexamethasonom (deksametazon) in Moloxinom (moksifloksacin). Rast smo dosegli tudi z izdelki brez recepta in veterinarskimi izdelki.

V **Makedoniji** smo ohranili položaj vodilnega tujega ponudnika zdravil. Prodaja v vrednosti 13,6 milijona EUR je zrastle za 10 %, največ v vodilni skupini zdravil na recept. Med njimi izpostavljamo uspešno prodajo Enapa (enalapril), vključno s kombinacijo z diuretikom, Roswere (rosuvastatin), Tanyza (tamsulozin), Loriste (losartan), vključno s kombinacijama z diuretikom, in Atorisa (atorvastatin). Med izdelki brez recepta so bili najbolj prodajani Daleron (paracetamol), Bilobil (ginko biloba), Herbion in Septanazal (ksilometazolin in dekspantenol). Rast smo zabeležili tudi pri veterinarskih izdelkih, med katerimi smo prodali največ Fyprysta (fipronil), Enroxila (enrofloksacin) in Ecocida S.

Vzhodna Evropa

Regija Vzhodna Evropa je bila največja in najhitreje rastoča med Krkinimi regijami. K prodaji v vrednosti 271,4 milijona EUR in 18-odstotni rasti je ključno prispevalo uspešno poslovanje na najpomembnejšem trgu, v Ruski federaciji, pri rasti pa mu je sledila tudi večina ostalih regijskih trgov.

Ključni trg **Ruska federacija** s prodajo v vrednosti 186,1 milijona EUR ostaja Krkin največji posamični trg. Z 21-odstotno rastjo smo ohranili nadpovprečno prodajno dinamiko in rastoč tržni delež, kar je potrdil tudi neodvisni vir Quintiles IMS.

Največ so k prodaji prispevala zdravila na recept. Med vodilnimi izdelki izpostavljamo Loristo (losartan) in Enap (enalapril), oba tudi v kombinaciji z diuretikom. Sledijo Atoris (atorvastatin), Perinevo (perindopril), vključno s kombinacijo z diuretikom, Nolpaza (pantoprazol), Herbion, Orsoten (orlistat), Valsacor (valsartan), vključno s kombinacijo z diuretikom, Zyllt (klopidogrel) in Roxera (rosuvastatin). Vrednostno smo največjo rast dosegli z Orsotonom, Loristo, Herbionom in

Na **Kosovu** smo prodali za 4,4 milijona EUR izdelkov, kar nas uvršča med vodilne ponudnike zdravil na tem trgu. 4 % manjša prodaja kot v enakem lanskem obdobju je posledica zmanjšanja kupne moči na trgu, kajti država ne prispeva sredstev za nakup zdravil. Večino prodaje so prispevala zdravila na recept, med katerimi izpostavljamo Loristo (losartan) in Enap (enalapril), oba tudi v kombinaciji z diuretikom. Najbolje prodajana izdelka brez recepta sta bila Daleron (paracetamol) in Septolete.

Prodaja v **Albaniji** je dosegla 3,3 milijona EUR in 11-odstotno rast. Kot je bilo načrtovano so večji del k prodaji prispevala zdravila na recept, zlasti Enap (enalapril) in Lorista (losartan), oba tudi v kombinaciji z diuretikom. Najbolj prodajana izdelka brez recepta sta bila Daleron (paracetamol) in Nalgesin (naproksen).

V **Črni gori** smo zabeležili 55-odstotno rast prodaje, ki je znašala 1,1 milijona EUR. V ospredju so bila zdravila na recept, med njimi Lorista (losartan) in Ampril (ramipril), oba tudi v kombinaciji z diuretikom, Nolpaza (pantoprazol), Efloran (metronidazol) in Roswera (rosuvastatin). Med izdelki brez recepta so k prodaji največ prispevale Septolete, Fitoval in Kamagel.

Perinevo. Izpostavljamo tudi pomembne novejšje izdelke, med njimi Vamloset (valsartan in amlodipin), Dalnevo in Co-Dalnevo (perindopril in amlodipin ter njuna kombinacija z diuretikom), Lortenzo (losartan in amlodipin), Dilaxo (celekoksib), Bravadin (ivabradin), Vizarsin (sildenafil), Ulcavis (bizmut), Septoletr total (benzidamin in cetilpiridin), Septanazal (ksilometazolin in dekspantenol) ter Telmisto (telmisartan) in izdelek brez recepta Flebaven (diosmin in hesperidin), ki sta bila lansirana v začetku leta. V prav tako rastoči skupini veterinarskih izdelkov je bil najbolj prodajan Enroxil (enrofloksacin).

Pri poslovanju v Ruski federaciji je Krkina prednost status domačega proizvajalca, ki ga utrjujemo z delovanjem odvisne proizvodno-logistične družbe Krka–Rus. Delež lokalno proizvedenih Krkinih izdelkov je prvih devetih mesecev leta 2017 presegel 60 %.

V **Ukrajini** smo ob stabilizaciji trga in njegovi rasti prodali za 31,4 milijona EUR izdelkov. S 15-odstotno rastjo, ki je presegla povprečno rast prodaje zdravil na trgu, smo se uvrstili na drugo mesto med tujimi ponudniki generičnih zdravil in okreplili svoj tržni delež. K uspešnemu poslovanju je ključno prispevala 17-odstotna rast najpomembnejše skupine zdravil na recept. Med njimi smo prodali največ Enapa (enalapril) in Prenesse (perindopril), obeh tudi v kombinaciji z diuretikom, ter Vasilipa (simvastatin). Med izdelki brez recepta so bili v ospredju Herbion, Panzynom in Septotele. Najbolje prodajan veterinarski izdelek je bil Enroxil (enrofloksacin).

Ob stabilnejših pogojih poslovanja, smo v **Kazahstanu** prodali za 12,0 milijonov EUR izdelkov, kar je 21 % več kot v enakem lanskem obdobju. Pri tem je bil ključen prispevek zdravil na recept, med katerimi izpostavljamo Enap (enalapril), vključno s kombinacijo z diuretikom, Nolpazo (pantoprazol), Zyllt (klopidogrel) in Atoris (atorvastatin). Ponudbo zdravil na recept smo razširili z zdravilom za uravnavanje krvnega tlaka Tenlisa (lizinopril in amlodipin) in zdravilom za uravnavanje želodčne kisline Zulbex (rabeprazol). Pri izdelkih brez recepta so bili najuspešnejši s Herbionom in Duovitom.

Prodaja v **Uzbekistanu** je dosegla 10,6 milijona EUR, kar je 1 % manj kot v primerljivem lanskem obdobju. Največji delež so prispevala zdravila na recept, med njimi Lorista (losartan), Amlessa (perindopril in amlodipin) in Enap (enalapril), vsi tudi v kombinaciji z diuretikom. Pri izdelkih brez recepta, med katerimi sta bila vodilna Pikovit in Septotele, smo zabeležili padec prodaje. V začetku septembra so v Uzbekistanu uradni tečaj lokalne valute izenačili s tržnim in hkrati omogočili prost nakup in prodajo konvertibilnih valut v bankah. Ocenjujemo, da bo navedena sprememba pozitivno vplivala na poslovno okolje v državi, s tem pa tudi na rast prodaje naših izdelkov.

S prodajo v vrednosti 7,0 milijonov EUR in 7-odstotno rastjo se Krka uvršča na drugo mesto med tujimi generičnimi ponudniki zdravil v **Belorusiji**. K doseženemu so največ prispevala zdravila na recept, zlasti Lorista (losartan) in Amlessa (perindopril in amlodipin), oba vključno

s kombinacijo z diuretikom, ter Nolpaza (pantoprazol). Med izdelki brez recepta smo prodali največ Septolet in Herbiona. Hkrati smo uspešno lansirali Septotele total (benzidamin in cetilpiridin) in Nalgesin (naproksen).

V **Moldaviji** smo prodali za 5,2 milijona EUR izdelkov, rast pa je bila 10-odstotna. K prodaji so največ prispevala zdravila na recept, predvsem Ampril (ramipril) in Rawel (indapamid). Med izdelki brez recepta sta bila najboljše prodajana Nalgesin (naproksen) in Septotele.

S prodajo v vrednosti 4,9 milijona EUR in 20-odstotno rastjo Krka v **Mongoliji** ostaja vodilni tuji proizvajalec zdravil. Med zdravili na recept smo posebej uspešno prodajali Nolpazo (pantoprazol), ki smo ji dodali injekcijsko obliko, izpostavljamo pa tudi uspešno lansiranje zdravila Ulcavis (bizmut).

Prodaja v **Azerbajdžanu** je znašala 3,4 milijona EUR in je za 32 % presegla prodajo v enakem lanskem obdobju. K rasti so prispevale vse skupine izdelkov. Prodajno vodilna zdravila so bila Tramadol (tramadol), Enap (enalapril) in Amlessa (perindopril in amlodipin), oba tudi v kombinaciji z diuretikom, ter Nolpaza (pantoprazol). V **Turkmenistanu** je bilo poslovanje ovirano zaradi oteženega dostopa kupcev do tujih valut. Prodaja je dosegla 3,0 milijone EUR, kar je 12 % manj kot v enakem lanskem obdobju. V najpomembnejši skupini zdravil na recept smo prodali največ Naklofena (diklofenak), Eflorana (metronidazol) in Nolpaze (pantoprazol). V **Gruziji** smo ob 13-odstotni rasti prodali za 2,6 milijona EUR izdelkov, kar nas uvršča na drugo mesto med tujimi ponudniki generičnih zdravil na tem trgu. Najbolje prodajana v vodilni skupini zdravil na recept sta bila Enap (enalapril) in Lorista (losartan), oba tudi v kombinaciji z diuretikom.

V **Kirgizistanu** smo dosegli 12-odstotno rast in prodajo v vrednosti 2,2 milijona EUR. Ključna je bila rast izdelkov brez recepta z vodilnimi Herbionom, Septoletami in Pikovitom. **Armenija** je bila s prodajo v vrednosti 2,1 milijona EUR, ki je za tretjino presegla prodajo v enakem lanskem obdobju, eden najhitreje rastočih regijskih trgov. V **Tadžikistanu** smo ob dvotretjinski rasti prodali za 0,8 milijona EUR izdelkov.

Srednja Evropa

V regiji Srednja Evropa smo ohranili dinamiko rasti iz prvega polletja in prodali za 226,0 milijonov EUR izdelkov, kar je 8 % več kot v primerljivem lanskem obdobju. Rast smo beležili na vseh trgih v regiji, razen na Slovaškem. Največ, 90 % prodaje so prispevala zdravila na recept, sledili so izdelki brez recepta in veterinarski izdelki.

Poljska je Krkin ključni in vodilni regijski trg. Vrednost prodaje je dosegla 108,1 milijona EUR, kar predstavlja 3-odstotno rast glede na primerljivo lansko obdobje. Ključna je bila prodaja zdravil na recept, med katerimi izpostavljam Atoris (atorvastatin), Rosvero (rosuvastatin), Valsacor (valsartan), vključno s kombinacijo z diuretikom, in Doreto (tramadol in paracetamol). Sledili so Lorista (losartan), Tolura (telmisartan) in Karbis (kandesartan), vsi tudi v kombinaciji z diuretikom, ter Nolpaza (pantoprazol). Pri prodaji izdelkov brez recepta smo se soočali z zaostrenimi pogoji poslovanja in zabeležili 35 % manjšo prodajo. Vodilna sta bila izdelka Bilobil (ginko biloba) in Septotele. Med veterinarskimi izdelki sta bila najbolj prodajana Floron (florfenikol) in Fypryst (fipronil).

Največjo rast med regijskimi trgi smo dosegli na **Češkem**, ki je eden od Krkinih ključnih trgov. S prodajo v vrednosti 33,1 milijona EUR in 40-odstotno rastjo se je Krka utrdila kot eden najuspešnejših ponudnikov generičnih zdravil na trgu. Ključna so bila zdravila na recept, zlasti Lexaurin (bromazepam), Atoris (atorvastatin) in Tonarsa (perindopril in amlodipin), vključno s kombinacijo z diuretikom Tonanda. Sledili so Prenessa (perindopril), Tolura (telmisartan) in Valsacor (valsartan), vsi tudi v kombinaciji z diuretikom, ter Nolpaza (pantoprazol). Pri izdelkih brez recepta izpostavljam uspešno prodajo Nalgessina (naproksen), Septolet in Bisacodyla-K (bisakodil). Najbolj prodajana veterinarska izdelka sta bila Fypryst (fipronil) in Dehinel (febantel, pirantelijeve embonat in prazikvantel).

Madžarska, prav tako Krkin ključni trg, se je s prodajo v vrednosti 33,0 milijonov EUR uvrstila na tretje mesto med regijskimi trgi. Rast je bila 8-odstotna, k njej pa so prispevale vse tri skupine izdelkov. Največji del prodaje so ponovno prispevala zdravila na recept, med njimi Prenessa (perindopril), skupaj s kombinacijo z diuretikom, Atoris (atorvastatin), Roxera (rosuvastatin), Dalnessa (perindopril in amlodipin), vključno s kombinacijo z diuretikom Co-Dalnessa, Zyllt

(klopidogrel), Lavestra (losartan), vključno s kombinacijo z diuretikom, in Emozul (esomeprazol). Vodilni izdelek brez recepta je bil Bilobil (ginko biloba), med veterinarskimi izdelki pa smo prodali največ Fyprysta (fipronil) in Enroxila (enrofloksacin).

Prodaja na **Slovaškem** v višini 25,5 milijona EUR je bila na ravni primerljivega lanskega obdobja, vodilno vlogo pa so ohranila zdravila na recept. Med njimi izpostavljam najbolj prodajana zdravila Prenessa (perindopril), Amlessa (perindopril in amlodipin), Valsacor (valsartan), vsi tudi v kombinaciji z diuretikom, Atoris (atorvastatin), Nolpaza (pantoprazol) in Lexaurin (bromazepam). Med izdelki brez recepta smo prodali največ Nalgessina (naproksen), med veterinarskimi izdelki pa Enroxila (enrofloksacin) in Fyprysta (fipronil).

V **Litvi** smo prodali za 11,9 milijona EUR izdelkov, kar je 1 % več kot v enakem lanskem obdobju. S 3,2-odstotnim tržnim deležem se Krka uvršča med vodilne ponudnike generičnih zdravil na litovskem trgu. K prodaji so največji delež prispevala zdravila na recept, predvsem Valsacor (valsartan), vključno s kombinacijo z diuretikom, Atoris (atorvastatin) ter Amlessa (perindopril in amlodipin) in Prenessa (perindopril), oba vključno s kombinacijo z diuretikom. Med izdelki brez recepta sta bila najbolje prodajana izdelka Septotele in Nalgessin (naproksen), med veterinarskimi izdelki pa Fypryst (fipronil) in Enroxil (enrofloksacin).

S prodajo v vrednosti 9,3 milijona EUR, ki smo jo dosegli ob 19-odstotni rasti, se Krka uvršča na prvo mesto med generičnimi ponudniki zdravil v **Latviji**. Največji del prodaje so ponovno predstavljala zdravila na recept, med katerimi izpostavljam Atoris (atorvastatin). Sledile so Amlessa (perindopril in amlodipin) in Prenessa (perindopril), obe tudi v kombinaciji z diuretikom, Sorvasta (rosuvastatin) in Nolpaza (pantoprazol). Najbolje prodajana izdelka brez recepta sta bila Daleron COLD3 (paracetamol, psevdoefedrin in dekstrometorfan) in Septanazal (ksilometazolin in deksipantenol). Med veterinarskimi izdelki sta bila v ospredju Fypryst (fipronil) in Milprazon (milbemicin in prazikvantel).

Prodaja v **Estoniji** je znašala 5,2 milijona EUR, kar je 9 % več kot v enakem lanskem obdobju. Največji delež v prodaji so prispevala zdravila na recept, med njimi Prenessa (perindopril) in Dalnessa (perindopril in amlodipin), obe vključno

s kombinacijo z diuretikom. Pri izdelkih brez recepta ostajajo prodajno najuspešnejše Septotele, med

Zahodna Evropa

Prodaja v državah regije Zahodna Evropa, ki jih v celoti uvrščamo med ključne trge, je znašala 217,7 milijona EUR in dosegla 3-odstotno rast. Prodaja v letošnjem tretjem četrtletju je presegla prodajo v lanskem tretjem četrtletju za 23 %. Med regijskimi trgi na prvem mestu ostaja Nemčija, sledijo Francija, Španija in Združeno kraljestvo. Prodajo izdelkov pod lastno blagovno znamko prek odvisnih družb smo povečali za 3 % in predstavlja skoraj dve tretjini prodaje regije. Prodaja zdravil prek nepovezanih podjetij je bila glede na enako lansko obdobje prav tako večja za 3 % in je predstavljala 36 % prodaje v regiji.

V vodilni skupini zdravil na recept, ki so ustvarila 90-odstotni delež Krkine prodaje v regiji, smo dosegli 6-odstotno rast. Najbolj prodajana so bila zdravila z esomeprazolom, pregabalinom in pantoprazolom. Prodajo izdelkov brez recepta smo povečali za 21 %. Na padec prodaje veterinarskih izdelkov je vplivala predvsem manjša prodaja prek nepovezanih podjetij.

Prodaja na najpomembnejšem trgu v regiji, v **Nemčiji**, je za 4 % zaostala za prodajo v enakem lanskem obdobju in dosegla 64,7 milijona EUR. Več kot 90 % je prispevala prodaja prek odvisne družbe TAD Pharma, kjer smo beležili 4-odstotno rast. V vodilni skupini zdravil na recept so bila najbolj zastopana zdravila za zdravljenje bolezni srca in žilja, bolezni prebavil in presnove ter bolezni osrednjega živčevja. V ospredju so bila zdravila s pantoprazolom, pregabalinom in valsartanom, izpostavljamo pa tudi fiksne kombinacije losartana, bisoprolola in ramiprila z amlodipinom ter lerkandipina z enalaprilom. Z njimi smo se v Nemčiji uvrstili med vodilne ponudnike fiksni kombinacij za zdravljenje bolezni srca in žilja.

V **Franciji** smo zabeležili prodajo v vrednosti 28,6 milijona EUR in 9-odstotno rast. K temu je ključno prispevala prodaja zdravil na recept, zlasti zdravil z esomeprazolom. Pri veterinarskih izdelkih so bila v ospredju zdravila z milprazonom, njihova prodaja pa je zaostala za prodajo v primerljivem lanskem obdobju.

V **Španiji** smo prodali za 24,9 milijona EUR izdelkov, kar je 9 % manj kot v enakem lanskem

veterinarskimi izdelki pa Fypryst (fipronil).

obdobju. Padec prodaje je bil posledica izteka nekaterih javnih razpisov v Andaluziji. Še naprej povečujemo delež prodaje pod lastnimi blagovnimi znamkami, ki je v tem obdobju znašal 88 %.

V **Združenem kraljestvu** smo se v preteklosti soočali z velikimi cenovnimi pritiski, po umiritvi stanja pa se je v tretjem četrtletju prodaja močno povečala. V prvih devetih mesecih je znašala 20,9 milijona EUR, kar je 39 % več kot v primerljivem lanskem obdobju. K rasti je ključno prispevala uspešna prodaja zdravil s kvetiapiinom in olanzapinom.

V **Italiji** smo prodali za 18,0 milijonov EUR izdelkov in dosegli 14-odstotno rast. Največji je bil prispevek zdravil na recept, predvsem s klopidogrelom, esomeprazolom in pantoprazolom. Delež prodaje prek odvisne družbe Krka Farmaceutici je bil ob 26-odstotni rasti nekaj manj kot 60-odstoten.

Prodaja v **skandinavskih državah** je dosegla 21,2 milijona EUR in 7-odstotno rast. Največ smo prodali na Švedskem, sledita Norveška in Danska. Na Norveškem ostajamo vodilni ponudnik zdravil z esomeprazolom, kandesartanom, venlafaksinom in enalaprilom. Največjo, 39-odstotno rast smo dosegli na Finskem. Odvisna družba Krka Finland je prispevala tri četrtine Krkine prodaje na tem trgu, njen najbolje prodajan izdelek pa je bil izdelek brez recepta Septabene (benzidamin in cetilpiridin).

Na **Portugalskem** smo prodali za 14,9 milijona EUR izdelkov in dosegli 10-odstotno rast. Najbolj prodajana so bila zdravila z esomeprazolom in perindoprilom. Prodaja na **Irskem** v vrednosti 7,0 milijonov EUR je za 21 % presegla prodajo v enakem lanskem obdobju. Prodaja prek odvisne družbe Krka Pharma Dublin se je povečala za 30 %. Za skoraj petino večjo prodajo smo beležili tudi prek odvisne družbe Krka Belgium. Skupaj smo v države **Beneluksa** prodali za 5,8 milijona EUR izdelkov. V **Avstriji** smo prodali za 5,3 milijona EUR izdelkov. K 3-odstotni skupni rasti je pomembno prispevala 14-odstotna rast prodaje prek odvisne družbe Krka Pharma na Dunaju. V **ostalnih evropskih državah** svoje izdelke večinoma prodajamo prek nepovezanih podjetij. Ob 15-odstotnem padcu je prodaja dosegla 6,3 milijona EUR.

Čezmorska tržišča

Regijo Čezmorska tržišča sestavljajo številne države. Skupna vrednost prodaje je znašala 30,1 milijona EUR, kar je 12 % več kot v enakem lanskem obdobju. Največji delež prodaje so prispevala zdravila na recept, ki jih na večini trgov prodajamo pod lastnimi blagovnimi znamkami.

Na trgih **Srednjega vzhoda** se še naprej soočamo s težavami pri poslovanju zaradi izrednih razmer v regiji. Kljub temu smo dosegli 18-odstotno rast in prodajo v vrednosti 16,5 milijona EUR, ki smo jo večinoma ustvarili v Iranu, Iraku in Libanonu. V vodilni skupini zdravil na recept smo prodali največ Asentre (sertralina), Nolpaze (pantoprazol), Vizarsina (sildenafil), Letizena (cetirizin) in Emanere (esomeprazol).

Prodajna pisarna **Daljni vzhod in Afrika** je s prodajo v vrednosti 12,9 milijona EUR in

5-odstotno rastjo zasedla drugo mesto v regiji. Na številnih trgih, med katerimi izpostavljamo Republiko Južno Afriko, Vietnam, Malezijo, Kitajsko, Singapur in Gano, smo največji del prodaje ustvarili z zdravili na recept. Naši najpomembnejši izdelki so bili Lanzul (lansoprazol), Palprostes (serenoa repens), Tenox (amlodipin), Atoris (atorvastatin), Enap (enalapril), vključno s kombinacijo z diuretikom, in Kamiren (doksazosin).

V prodajni pisarni **Ameriki** so še naprej v ospredju srednjeameriški trgi. Prodajo v vrednosti 0,7 milijona EUR in 4-odstotno rast smo večinoma dosegli z zdravili na recept, med katerimi izpostavljamo Valsacor (valsartan), vključno s kombinacijo z diuretikom, Atoris (atorvastatin), Rawel (indapamid) in Nolpazo (pantoprazol).

Prodaja po skupinah izdelkov in storitev

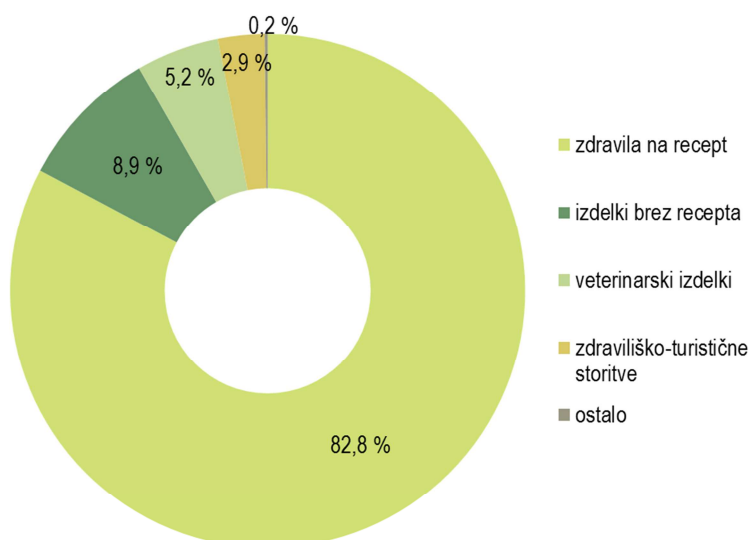
V strukturi prodaje skupine Krka v obdobju januar–september 2017 so z 91,7-odstotnim deležem najpomembnejši izdelki za humano uporabo. Največjo prodajo v skupini Krka z 82,8-odstotnim deležem predstavljajo zdravila na recept, sledijo izdelki brez recepta in veterinarski izdelki. Prodaja zdravil na recept in izdelkov brez recepta je bila za 10 % večja kot v enakem lanskem obdobju.

Prodaja zdraviliško-turističnih storitev je k celotni prodaji skupine Krka prispevala 2,9 % in je bila v primerjavi s prodajo v enakem lanskem obdobju 8 % večja.

Razen veterinarskih izdelkov so vse druge skupine izdelkov in storitev beležile rast prodaje.

v tisoč EUR	Skupina Krka			Družba Krka		
	1–9/2017	1–9/2016	Indeks	1–9/2017	1–9/2016	Indeks
Izdelki za humano uporabo	851.040	774.607	110	837.382	729.627	115
– zdravila na recept	768.190	699.093	110	762.591	664.212	115
– izdelki brez recepta	82.850	75.514	110	74.791	65.415	114
Veterinarski izdelki	48.380	50.404	96	47.258	49.642	95
Zdraviliško-turistične storitve	27.159	25.177	108			
Ostalo	1.672	2.197	76	2.782	3.269	85
Skupaj	928.251	852.385	109	887.422	782.538	113

Struktura prodaje skupine Krka po skupinah izdelkov in storitev v obdobju januar–september 2017



Zdravila na recept

Skupina Krka je prodala za 768,2 milijona EUR zdravil na recept, kar je 10 % več kot v primerljivem lanskem obdobju. Prodaja se je povečala v vseh regijah, najbolj pa v regijah Vzhodna Evropa (za 18 %), Čezmorska tržišča (za 10 %), Srednja Evropa (za 9 %) in Zahodna Evropa (za 6 %).

Na največjih Krkinih trgih se je prodaja glede na enako lansko obdobje povečala v Ruski federaciji (za 20 %), na Poljskem (za 5 %) in v Nemčiji (za 1 %). Na drugih večjih trgih se je prodaja zdravil na recept povečala na Češkem (za 43 %), v Ukrajini (za 17 %), Franciji (za 17 %), na Madžarskem (za 8 %) in v Sloveniji (za 2 %).

Med srednje velikimi trgi je bila rast prodaje največja v Združenem kraljestvu (za 56 %), Srbiji (za 37 %), Kazahstanu (za 14 %), Italiji (za 12 %), Bolgariji (za 12 %), na Hrvaškem (za 11 %), v Makedoniji (za 9 %) in na Portugalskem (za 7 %).

Med manjšimi trgi po prodaji Krkinih zdravil na recept je bila rast prodaje največja v Tadžikistanu (za 57 %), Črni gori (za 53 %), na Finskem (za 39 %), v Azerbajdžanu (za 36 %), Armeniji (za 31 %), Latviji (za 22 %) in na Irskem (za 22 %). Dvoštevlična rast prodaje je bila tudi v Albaniji in Gruziji.

Na zahodnoevropskih trgih krepimo svoj položaj prek lastnih odvisnih družb, katerih prodaja znatno

raste, najbolj na Finskem (za 52 %), Irskem (za 31 %), v Italiji (za 26 %), Avstriji (za 14 %), Franciji (za 5 %), Skandinaviji (za 5 %) in na Portugalskem (za 5 %).

Med vodilnih deset zdravil na recept po prodaji se uvrščajo Atoris (atorvastatin), Lorista* (losartan), vključno s kombinacijo z diuretikom, Nolpaza* (pantoprazol), Prenessa* (perindopril), vključno s kombinacijo z diuretikom, Valsacor (valsartan), vključno s kombinacijo z diuretikom, Emanera* (esomeprazol), Roswera* (rosuvastatin), Enap (enalapril), vključno s kombinacijo z diuretikom, Zyllt* (klopidogrel) in Amlessa* (perindopril in amlodipin), vključno s kombinacijo z diuretikom.

Največjo absolutno rast prodaje glede na enako lansko obdobjem so dosegli Kventiax* (kvetiapin), Valsacor (valsartan), vključno s kombinacijo z diuretikom, Emanera* (esomeprazol), Amlessa* (perindopril in amlodipin), vključno s kombinacijo z diuretikom, Doreta* (tramadol in paracetamol) ter Lorista* (losartan), vključno s kombinacijo z diuretikom.

V prvih devetih mesecih leta 2017 smo s kombinacijo Emtricitabin/dizoproksiltenofovirat Krka vstopili na novo terapevtsko področje zdravljenja okužb s HIV. Lansirali smo jo v Nemčiji, Sloveniji, Latviji, Skandinaviji, na Slovaškem in Poljskem.

Kot povsem nova zdravila na recept v svoji ponudbi smo lansirali še:

- Roticox* (etorikoksib) za zdravljenje bolečine v Nemčiji, Skandinaviji, Romuniji, Italiji, Sloveniji, Bolgariji, Estoniji, Španiji, Beneluksu, Gruziji, na Poljskem, Finskem, Portugalskem in Irskem;
- Adolax* (oksikodon in nalokson) za zdravljenje močne bolečine na Poljskem;
- Dutrys* (dutasterid) za zdravljenje benigne hiperplazije prostate v Nemčiji, Italiji, Skandinaviji, Sloveniji, Španiji, Beneluksu, na Portugalskem in Irskem;
- kombinacijo za zdravljenje zvišanega krvnega tlaka Teldipin* (telmisartan in amlodipin) v Estoniji, Sloveniji, Bolgariji, Latviji in na Slovaškem;
- kombinacijo za zdravljenje zvišaneha krvnega tlaka Ramidipin* (ramipril in amlodipin) v Nemčiji in na Hrvaškem;
- Abreo* (acetilsalicilna kislina) za preprečevanje srčno-žilnih zapletov v Romuniji, na Poljskem, Madžarskem, Portugalskem, Irskem, Finskem, v Italiji, Beneluksu, Estoniji, Španiji in Bolgariji;
- antidiabetik Gliclada* (gliklazid) v velikem odmerku po 90 mg v Sloveniji, na Poljskem, Slovaškem, Hrvaškem, v Litvi, Latviji in na Portugalskem.

Poleg tega smo več obstoječih zdravil lansirali na nove trge:

- Prenesso* (perindopril) v Uzbekistanu;
- Co-Amlesso* (perindopril, amlodipin in indapamid) v Makedoniji, Bosni in Hercegovini, Armeniji in Turkmenistanu;
- Ramipril in hidroklorotiazid v Italiji, Avstriji, Beneluksu in na Portugalskem;

Izdelki brez recepta

Prodali smo za 82,9 milijona EUR izdelkov brez recepta, kar je 10 % več kot v enakem lanskem obdobju. Prodaja se je povečala v regijah Slovenija (za 6 %), Jugovzhodna Evropa (za 2 %), Vzhodna Evropa (za 18 %) in Zahodna Evropa (za 21 %). V regiji Srednja Evropa se je prodaja zmanjšala zaradi manjše prodaje na Poljskem.

V regiji Vzhodna Evropa smo ustvarili 54 % celotne prodaje izdelkov brez recepta, Ruska federacija pa je z 19-odstotno prodajno rastjo največji trg. Povečanje prodaje beležimo tudi na ostalih trgih v regiji, med večjimi trgi v Belorusiji (za 21 %),

- Enacnpin* (enalapril in lerkanidipin) v Nemčiji in na Norveškem;
- olmesartan ter olmesartan in hidroklorotiazid v Nemčiji, Italiji, Belgiji, Španiji, na Portugalskem, Irskem, Danskem in Finskem;
- Telmisto* (telmisartan) v Ruski federaciji;
- Lortenzo* (losartan in amlodipin) v Armeniji in Turkmenistanu;
- Wamlox* (valsartan in amlodipin) na Hrvaškem, v Bolgariji, Litvi in Latviji;
- Bixebro (ivabradin) v Sloveniji, Romuniji, Latviji, Estoniji, na Češkem in Slovaškem;
- Sobyacor (bisoprolol) v Litvi;
- Ulcamed (bizmut) na Poljskem, v Romuniji, na Hrvaškem, v Bosni in Hercegovini, Kazahstanu, Uzbekistanu, Turkmenistanu in Mongoliji;
- Emanero* (esomeprazol) v Turkmenistanu in Črni gori;
- Zulbex (rabeprazol) v Kazahstanu;
- Doreto* (tramadol in paracetamol) v Italiji, na Irskem in Madžarskem;
- Pragiolo* (pregabalin) v Srbiji, Makedoniji, na Poljskem in Kosovu;
- Eliceo* (escitalopram) v Azerbajdžanu;
- Alvento* (venlafaksin) v Belorusiji;
- Memando* (memantin) v Makedoniji in Azerbajdžanu;
- linezolid v Bolgariji, na Češkem in v Italiji;
- deksametazon v obliki tablet velikih jakosti na Hrvaškem, Poljskem, Češkem, Portugalskem, Slovaškem, v Španiji, Romuniji in Bolgariji;
- imatinib na Irskem, Švedskem, Portugalskem, v Ukrajini in Avstriji;
- kapecitabin v Azerbajdžanu;
- letrozol v Ukrajini in Azerbajdžanu.

Kazahstanu (za 51 %), Moldaviji (za 27 %) in Ukrajini (za 26 %).

Prodaja se je povečala tudi na večjih trgih ostalih regij, in sicer na Hrvaškem (za 12 %), v Srbiji (za 19 %), Makedoniji (za 18 %), Litvi (za 25 %), Latviji (za 6 %), na Češkem (za 21 %), Madžarskem (za 9 %) in v Nemčiji (za 28 %).

Nadaljuje se dobra prodaja nedavno lansiranih izdelkov Septotele total* in Septanazal, dobra je tudi prodaja Herbiona* in Nalgosina*.

Veterinarski izdelki

Prodaja veterinarskih izdelkov je znašala 48,4 milijona EUR in je bila 4 % manjša kot v enakem lanskem obdobju. Povečala se je v regijah Vzhodna Evropa (za 16 %), Srednja Evropa (za 10 %), Jugovzhodna Evropa (za 6 %) in Slovenija (za 24 %), zmanjšala pa v regiji Zahodna Evropa.

Med pomembnejšimi trgi je bila večja rast dosežena v Ruski federaciji (za 26 %), na Češkem (za 19 %), Portugalskem (za 150 %), v Romuniji (za 9 %) in na

Poljskem (za 7 %).

Med izdelki so bili po prodaji na prvih petih mestih Milprazon* (milbemicin oksim in prazikvantel), Floron* (florfenikol), Fypryst* (fipronil), Enroxil* (enrofloksacin) in biocidno razkužilo Ecocid S. Letos smo lansirali dva nova izdelka, in sicer Otoxolan* za pse (marbofloksacin, klotrimazol in deksametazonacetat) v obliki kapljic za uho in Dehinel (pirantelijev embonat in prazikvantel) v obliki tablet za mačke.

Zdraviliško-turistične storitve

Skupina Terme Krka je ustvarila prodajo v višini 27,2 milijona EUR, kar je 8 % več kot v enakem obdobju leta 2016. Ustvarili smo 7 % več nočitev kot v enakem lanskem obdobju, in sicer 3 % več nočitev domačih gostov in 18 % več nočitev tujih gostov.

Rast smo zabeležili v vseh poslovnih enotah: v Talasu Štrunjan za 6 %, v Dolenjskih Toplicah za 10 %, v Šmarjeških Toplicah za 8 %, v Hotelih Otočec pa za 15 %.

* Z zvezdico označeni izdelki se na posameznih trgih pojavljajo pod različnimi blagovnimi znamkami.

Razvoj in raziskave

V prvih devetih mesecih leta 2017 smo registrirali 14 novih izdelkov v 25 farmacevtskih oblikah in jakostih.

Zdravila na recept

Registrirali smo 8 novih izdelkov v 18 farmacevtskih oblikah in jakostih.

Na Krkinem ključnem terapevtskem področju zdravil za zdravljenje bolezni srca in žilja smo registrirali novo fiksno kombinacijo **Olmita** (olmesartan in amlodipin) v obliki filmsko obloženih tablet v treh jakostih (20 mg/5 mg, 40 mg/5 mg in 40 mg/10 mg). Zdravilo vsebuje olmesartan, ki je antagonist receptorjev angiotenzina II, in amlodipin, ki je zaviralec kalcijevih kanalčkov in se uporablja za zdravljenje visokega krvnega tlaka. Fiksna kombinacija prek dveh različnih mehanizmov delovanja zniža zvišan krvni tlak, zaradi česar se lahko pričakuje večji učinek kot pri monoterapiji. Zaradi komplementarnega delovanja se lahko zmanjša možnost pojava nekaterih neželenih učinkov, s tem pa se izboljša prenašanje zdravila. Zdravilo se uporablja pri bolnikih, ki olmesartan in amlodipin že jemljejo posamično v enakih odmerkih. Kot nadomestna terapija optimizira zdravljenje, saj zmanjša število tablet na dan in tako izboljša sodelovanje bolnikov pri zdravljenju.

Med zdravili za zdravljenje erektilne disfunkcije smo po decentraliziranih postopkih v različnih evropskih državah registrirali **Viavardis** (vardenafil) in **Tadilecto** (tadalafil). Viavardis v obliki filmsko obloženih tablet v treh jakostih (5 mg, 10 mg in 20 mg) in Tadilecto v obliki filmsko obloženih tablet v štirih jakostih (2,5 mg, 5 mg, 10 mg in 20 mg) sta peroralni zdravili za izboljšanje erektilne funkcije. Učinkovini spadata med selektivne zaviralce encimov fosfodiesteraz tipa 5 (PDE-5), za katere je značilno, da učinkujejo hitro, že po prvem odmerku, podaljšajo trajanje erekcije in so zanesljivi, saj se njihova učinkovitost ohrani tudi pri dolgotrajni uporabi. Vardenafil je učinkovito in varno zdravilo za bolnike, ki so opredeljeni kot zahtevni za zdravljenje, npr. za sladkorne bolnike, bolnike z boleznimi srca in žilja ter bolnike po radikalni prostatektomiji. Tadalafil se lahko uporablja pri sladkornih bolnikih in bolnikih z boleznimi srca, v manjših odmerkih pa tudi za zdravljenje benigne hiperplazije prostate. Obe zdravili sta vertikalno integrirani, kar pomeni, da v Krki obvladujemo

V tem obdobju smo za 99 izdelkov na različnih trgih na novo pridobili 385 registracij.

processe za pripravo in vrednotenje vhodnih materialov in končnega izdelka. Vardenafil, tadalafil in sildenafil v različnih farmacevtskih oblikah in jakostih sestavljajo Krkino ponudbo zdravil za zdravljenje erektilne disfunkcije.

Po evropskih decentraliziranih postopkih smo registrirali analgetik **Oxycodon/Naloxon Krka** (oksikodon in nalokson) v obliki tablet s podaljšanim sproščanjem v treh jakostih. Vsebuje kombinacijo opioida oksikodona in naloksona, ki se vežeta na opioidne receptorje. Zdravilo lajša zmerne do hude bolečine in se uporablja, kadar je potrebno varno zdravljenje z opiodi.

Po decentraliziranem postopku smo registrirali novo jakost izdelka **Dulsevia/Duloxalta** (duloksetin) v obliki gastrorezistentnih kapsul – 90 mg. Zdravilo iz skupine kombiniranih zaviralcev prevzema serotonina in noradrenalina se uporablja za zdravljenje depresije, generalizirane anksiozne motnje in nevropatične bolečine pri sladkorni bolezni. Poleg kapsul po 30 mg in 60 mg je zdaj na voljo nova jakost, ki omogoča odmerjanje zdravila z eno kapsulo, kadar so za zdravljenje potrebni večji odmerki. S tem se bolnikom olajša zdravljenje.

Po decentraliziranem evropskem postopku smo registrirali **Meaxin** (imatinib) v novi farmacevtski obliki disperzibilnih tablet v dveh jakostih (100 mg in 400 mg) za zdravljenje raka. Uporablja se za zdravljenje kronične mieloične levkemije, akutne limfoblastne levkemije, mielodisplastičnih/mieloproliferativnih bolezni, hipereozinofilnega sindroma in kronične eozinofilne levkemije ter protuberantnega dermatofibrosarkoma. Tablete razpustimo v manjši količini vode ali jabolčnega soka, kar olajša jemanje. Zdravilo je primerno za bolnike, ki imajo težave s požiranjem, in bolnike s prebavnimi motnjami, zlasti za otroke in starejše.

Po decentraliziranem postopku smo na evropskih trgih registrirali novo formulacijo **Deksametazona** v obliki tablet po 0,5 mg. Zdravilo je kortikosteroid, ki deluje protivnetno, protibolečinsko in protialergijsko ter učinkuje na delovanje imunskega sistema.

Uporablja se za simptomatsko zdravljenje revmatskih, sistemskih vezivnotkivnih, alergijskih in kožnih bolezni ter bolezni oči, prebavil, dihal, krvi, ledvic, nekaterih oblik raka in zavrnitvenih reakcij po presaditvi organov.

Na Madžarskem smo po nacionalnem postopku registrirali novo jakost zdravila **Kventiax/Quentiax** (kvetiapin) – tablete s podaljšanim sproščanjem po 400 mg. S tem smo dopolnili ponudbo zdravil s kvetiapiinom. Gre za antipsihotike s širokim spektrom delovanja, ki se uporabljajo za zdravljenje različnih psihiatričnih bolezni (shizofrenije, bipolarni motnje in velike depresije). Zdravilo je sedaj na voljo v štirih jakostih. Jemlje se enkrat na dan, kar omogoča enostavnejše zdravljenje.

Na evropskih trgih smo svojo ponudbo povečali z novimi registracijami zdravil iz Krkine ključne skupine zdravil za zdravljenje bolezni srca in žilja. Po decentraliziranem postopku smo registrirali fiksno kombinacijo **Teldipin/Telassmo** (telmisartan in amlodipin) v obliki tablet v štirih jakostih (40 mg/5 mg, 40 mg/10 mg, 80 mg/5 mg in 80 mg/10 mg) in poleg originatorja prvi vstopili na poljski trg. Po decentraliziranih postopkih smo registrirali fiksni kombinaciji **Rameam** (ramipril in amlodipin) v obliki trdih kapsul v štirih jakostih in **Vasitimb** (ezetimib in simvastatin) v obliki tablet v treh jakostih ter zdravili **Bixebra** (ivabradin) v obliki filmsko obloženih tablet v dveh jakostih in **Bloxazoc** (metoprolol sukcinat) v obliki tablet s podaljšanim sproščanjem v štirih jakostih. Širili smo tržne možnosti za **Olimestro** (olmesartan) v obliki filmsko obloženih tablet v treh jakostih in fiksno kombinacijo **Co-Olimestra** (olmesartan in hidroklorotiazid) v obliki filmsko obloženih tablet v štirih jakostih. Z decentraliziranim evropskim postopkom smo širili tudi trge za antibiotik **Klaritromicin Krka** (klaritromicin) v obliki filmsko obloženih tablet v dveh jakostih. Po evropskem centraliziranem postopku smo registrirali kombinacijo za zdravljenje okužb s HIV **Emtricitabin in dizoproksiltenofovirat Krka** (emtricitabin in dizoproksiltenofovirat) v obliki filmsko obloženih tablet po 200 mg/245 mg.

V različnih vzhodnoevropskih državah smo na novo registrirali zdravila za zdravljenje bolezni srca in žilja, in sicer fiksne kombinacije **Telmista H40**, **Telmista H80** in **Telmista HD80** (telmisartan in

hidroklorotiazid), kombinacije **Roxera combi** (rosuvastatin in amlodipin), **Valarox** (rosuvastatin in valsartan) in **Co-Prenessa** (perindopril in indapamid) ter zdravilo **Bravadin** (ivabradin). Širili smo registracije za zdravila za zdravljenje bolezni osrednjega živčevja **Pregabio** (pregabalin), **Ralago** (razagilin) **Maruxa** (memantin), **Duloxenta/Dulsevia** (duloksetin), **Opryme SR** (pramipeksol) in **Torendo** (risperidon) ter antibiotike **Moflaxa** (moksifloksacin) v obliki tablet in raztopine za infundiranje, **Betaklav** (amoksicilin in klavulanska kislina) v obliki tablet in peroralne suspenzije, **Levaxela** (levofloksacin), **Linezolid Krka** (linezolid), **Azibiot** (azitromicin) v obliki praška za peroralno suspenzijo in filmsko obloženih tablet ter **Furocef** (cefuroksim). Na novo smo registrirali analgetik **Roticox** (etorikoksib), zdravilo za zdravljenja HIV **Emtricitabine/tenofovir Krka** (emtricitabin in tenofovir) ter onkološki zdravili **Ecansia** (kapecitabin) in **Docetaxel Krka** (docetaksel).

Na trgih jugovzhodne Evrope smo povečali število registracij za zdravila iz ključnih terapevtskih skupin. Na novo smo registrirali zdravila za zdravljenje bolezni srca in žilja **Co-Amlessa** (perindopril, amlodipin in indapamid) v obliki tablet, **Valsaros** (rosuvastatin in valsartan) v obliki filmsko obloženih tablet in **Lortenza** (losartan in amlodipin). Med zdravili za zdravljenje bolezni osrednjega živčevja smo na novo registrirali **Kventiax SR** (kvetiapin) v obliki tablet s podaljšanim sproščanjem v štirih jakostih, **Memando** (memantin) v obliki filmsko obloženih tablet in **Pragiolo** (pregabalin) v obliki trdih kapsul. Širili smo tržne možnosti za antibiotike **Moloxin** (moksifloksacin), **Levalox** (levofloksacin) v obliki filmsko obloženih tablet in raztopine za infundiranje ter **Furocef** (cefuroksim) v obliki filmsko obloženih tablet. Registrirali smo tudi zdravilo za zdravljenje povečane prostate **Dutrys** (dutasterid) v obliki mehkih kapsul in zdravilo za zniževanje zvišanih ravni krvnega sladkorja **Gliclada SR** (gliklazid) v obliki tablet s podaljšanim sproščanjem po 90 mg.

Na čezmorskih trgih smo registrirali vrsto ključnih izdelkov, ki vsebujejo učinkovine atorvastatin, telmisartan, kombinacijo tramadola in paracetamola, esomeprazol, metoprolol, solifenacin, desloratadin, aripiprazol, ezetimib, linezolid, gliklazid, memantin, pregabalin in rabeprazol. Največ izdelkov smo registrirali v Hongkongu in Libanonu.

Izdelki brez recepta

Lansirali smo 4 nove izdelke brez recepta v 5 farmacevtskih oblikah in jakostih.

Magnezij Krka 300 v obliki zmc za pripravo napitka vsebuje magnezij v obliki citrata in vitamin B₂. Obe učinkovini prispevata k zmanjšanju utrujenosti in izčrpanosti ter normalnemu delovanju živčevja, magnezij v obliki magnezijevega citrata pa tudi k delovanju mišic. Ne vsebuje konzervansov, umetnih barvil, arom in sladil. Kot prehransko dopolnilo je registriran v Sloveniji in na trgih Vzhodne Evrope.

Po evropskem decentraliziranem postopku smo v 12 državah registrirali nov izdelek **Flebaven/Flebazol/Fladios** (diosmin) v obliki filmsko obloženih tablet po 500 mg in v obliki tablet po 100 mg. Obe obliki vsebujeta mikroniziran diosmin farmakopejske kakovosti in sta namenjeni zdravljenju simptomov kroničnega venskega popuščenja pri odraslih, ki se kaže kot občutek težkih nog, bolečin in nočnih krčev v nogah, ter za simptomatsko zdravljenje pri poslabšanju s hemoroidi povezanih težav pri odraslih.

Z novimi registracijami smo razširili tržne možnosti za **Septolete total/Septabene** (benzidaminijev hidroklorid in cetilpiridinijev klorid) v obliki pastil. Izdelek deluje protivnetno, protibolečinsko in antiseptično, uporablja pa se za zdravljenje vnetja in bolečin v ustih in žrelu. Po decentraliziranih postopkih smo ga registrirali na Češkem, Irskem in v Nemčiji ter zanj pridobili status izdelka brez recepta.

Veterinarski izdelki

Registrirali smo 2 nova veterinarska izdelka.

Po evropskem decentraliziranem postopku smo v 22 evropskih državah registrirali nov izdelek **Dehinel/Anthelmin** (pirantelijev embonat in prazikvantel) v obliki filmsko obloženih tablet. Vsebuje fiksno kombinacijo učinkovin za zdravljenje mešanih invazij z želodčno-črevesnimi zajedavci pri mačkah. Z njim v Krki zaokrožujemo ponudbo sodobnih izdelkov za odpravljanje zajedavcev pri ljubiteljskih živalih.

V Kazahstanu smo z registracijo novega izdelka **Toltarox** (toltrazuril) v obliki peroralne raztopine dopolnili ponudbo izdelkov za zdravljenje rejnih

Po decentraliziranem evropskem postopku smo v 15 državah prvič registrirali tudi **Septabene** v obliki pastil z okusom limone in medu ter v obliki pastil z okusom limone in bezga, ki dopolnjujeta bogato ponudbo izdelkov za prehlad in gripo.

Na evropskih trgih smo širili registracije za uveljavljen izdelek Bilobil in ga pod imenom **Gingonin** (izvleček iz ginkovih listov) v obliki trdih kapsul v dveh jakostih po decentraliziranem evropskem postopku registrirali v Nemčiji, eno jakost izdelka pa smo registrirali tudi v Franciji.

Po nacionalnem registracijskem postopku smo v Sloveniji dodatno registrirali **Nalgesin** (naproksen) v obliki filmsko obloženih tablet po 220 mg.

Na trgih vzhodne in jugovzhodne Evrope smo utrjevali položaj blagovne znamke Septolete in pridobili nove registracije za **Septolete total** v obliki pastil in **Septolete total** v obliki pršila.

Ulcavis (bizmut) v obliki filmsko obloženih tablet po 120 mg smo registrirali v Ukrajini, Armeniji, Moldaviji, Uzbekistanu in Kazahstanu, **Flebaven** (diosmin in flavonoidi, izraženi kot hesperidin) v obliki filmsko obloženih tablet po 450 mg/50 mg pa v Kazahstanu.

Na čezmorskih trgih smo registrirali izdelke iz blagovnih znamk Septolete in Pikovit.

živali. Namenjen je za zdravljenje črevesnih okužb s kokcijami pri različnih vrstah perutnine in se dodaja v pitno vodo.

V skupini zdravil za zdravljenje rejnih živali smo povečali število registracij in utrjevali uveljavljene blagovne znamke. Po nacionalnem postopku smo v Ruski federaciji registrirali **Floron** (florfenikol) v obliki peroralnega praška, v Moldaviji pa **Floron** (florfenikol) v obliki injekcijske raztopine. Uporablja se za zdravljenje dihalnih okužb pri prašičih in govedu. V Moldaviji, Ukrajini in Kazahstanu smo registrirali **Doxatib** (doksiciklin) v obliki praška za uporabo v pitni vodi, ki je zdravilo izbire za zdravljenje okužb dihal pri prašičih in piščancih.

Tudi z izdelki za ljubiteljske živali smo vstopali na nove trge. Po evropskem decentraliziranem postopku smo v 6 državah registrirali **Milprazon/Milquantel** (milbemicin oksim in prazikvantel) v obliki tablet z okusom za pse in v obliki filmsko obloženih tablet z okusom za mačke. Namenjen je odpravljanju in preprečevanju invazij z notranjimi zajedavci pri psih in mačkah.

V Ruski federaciji smo registrirali fiksno kombinacijo **Dehinel** (pirantelijev emboat in prazikvantel) v obliki filmsko obloženih tablet, namenjenih preprečevanju in zdravljenju želodčno-črevesnih zajedavcev pri mačkah. V Kazahstanu in Makedoniji smo registrirali

ušesne kapljice **Otoxolan** (marbofloksacin, klotrimazol in deksametazonacetat) v obliki suspenzije za pse. Nova fiksna kombinacija se uporablja za zdravljenje vnetij zunanjega ušesa, ki jih pri psih povzročajo bakterije in glivice. V Srbiji smo registrirali fiksno kombinacijo **Ataxxa** (imidakloprid in permetrin) v obliki kožnih kapljic za odpravljanje in zaščito pred zunanjimi zajedavci na dlaki in koži psov. Na več čezmorskih trgih smo registrirali fiksno kombinacijo **Dehinel Plus Flavour** (febantel, pirantelijev embonat in prazikvantel) v obliki tablet z okusom, ki je namenjena zdravljenju in preprečevanju okužb z želodčno-črevesnimi zajedavci pri psih.

Vlaganja in naložbe

V prvih devetih mesecih leta 2017 smo v skupini Krka za naložbe namenili 75,2 milijona EUR, od tega 62,0 milijonov EUR v obvladujoči družbi in 13,2 milijona EUR v odvisnih družbah. Vlagali smo predvsem v povečanje in posodobitev proizvodnih in razvojno-raziskovalnih zmogljivosti.

V skupini Krka za celotno leto 2017 predvidevamo vrednost naložb v višini dobrih 120 milijonov EUR, kar je manj od načrtovane vrednosti ter manj kot v lanskem letu. Ocenjena vrednost je manjša od načrtovane zaradi doseženih ugodnih cen pri izvajalcih del in dobaviteljih opreme. V tem znesku niso zajeti morebitni prevzemi.

Krkina ključna naložba za potrebe razvojne dejavnosti in zagotavljanja kakovosti v naslednjih letih je Razvojno-kontrolni center 4 (RKC 4) v proizvodnem kompleksu v Ločni v Novem mestu. Ocenjena je na 54 milijonov EUR. V objektu s površino 18.000 m² smo že začeli nameščati laboratorijsko in ostalo tehnološko opremo.

V Ločni bomo zgradili večnamensko skladišče za končne izdelke, surovine in embalažo s 25.000 novimi paletnimi mesti, s katerimi bo Krka pridobila nove površine za skladiščenje vhodnih materialov in končnih izdelkov. S tem bomo povečali hitrost in fleksibilnost proizvodnje ter izboljšali razpoložljivost izdelkov in oskrbo trgov. Naložba je ocenjena na 30 milijonov EUR.

Na tej lokaciji obratuje tudi sodoben obrat za proizvodnjo trdnih oblik zdravil Notol 2. Proizvodnjo v njem smo zagnali januarja 2015, novembra istega leta pa smo obrat tudi uradno odprli. Delo po več kot dveh letih poteka utečeno, proizvodnja se

povečuje. Tehnološka opremljenost obrata je približno dvotretjinska, zaradi vse večjih potreb trgov in proizvodnje novih izdelkov pa nabavljamo dodatno opremo. Ko bo opremljanje obrata končano, bo v njem lahko stekla proizvodnja v načrtovanem obsegu, to je 4,5 milijarde tablet, filmsko obloženih tablet in kapsul na leto. Dodatna oprema je ocenjena na 23 milijonov EUR.

Poteka tudi 11 milijonov EUR vredna naložba v povečanje zmogljivosti za oblaganje pelet v Obratu trdnih oblik.

Z novim objektom Hidrogeniranje 2 v Krškem bomo zagotovili zmogljivosti za hidrogeniranje ter povečali zmogljivosti za neodvisno proizvodnjo farmacevtskih učinkovin.

V Bršljinu v Novem mestu bomo povečali Obrat za proizvodnjo veterinarskih izdelkov z biocidnim učinkom. Vrednost naložbe je ocenjena na 4,6 milijona EUR.

Zaradi novih proizvodnih zmogljivosti v Novem mestu se povečujejo potrebe po električni energiji. Po zagonu vseh naprav v Notolu 2 in dograditvi RKC 4 naj bi bil konični odjem blizu 20 MW. Oskrbo z električno energijo bomo prek 20-kilovoltnih dovodov zagotovili iz razdelilne transformatorske postaje z močjo 110/20 kV Ločna za trajni skupni odjem približno 25 MW. Priklop na novo transformatorsko postajo je predviden v začetku leta 2018. Naložba v povečanje in posodobitev energetske infrastrukture je vredna več kot 3 milijone EUR.

Med pomembnejšimi naložbami v odvisnih družbah je Krka-Rus 2 v Istri v Ruski federaciji. V prvi fazi

smo zgradili novo tovarno in logistični center, v letih 2015 in 2016 pa smo vgradili dodatno tehnološko in logistično opremo v vrednosti nekaj več kot 20 milijonov EUR. S tem smo zmogljivost tovarne povečali na dve tretjini predvidene končne zmogljivosti, to je 2,5 milijarde tablet in kapsul na leto. Z vgradnjo preostale logistične opreme smo dosegli polno zmogljivost skladišča in logističnega sistema. V okviru druge faze naložbe s predračunsko vrednostjo 30 milijonov EUR bomo zagotovili končno zmogljivost proizvodnje ter zgradili še lastno čistilno napravo za odpadne vode, ki bo dolgoročno zagotavljala odvajanje odpadnih vod iz tovarne Krka-Rus v zakonsko zahtevani stopnji očiščenosti. Več kot 60 % vseh Krkinih izdelkov, ki so namenjeni ruskemu trgu, je proizvedenih v Krki-Rus, kar nam daje status domačega proizvajalca.

Zaradi širitve proizvodnega programa preurejamo proizvodno-distribucijski center v Jastrebarskem na Hrvaškem. Tako bomo pridobili nove proizvodne in laboratorijske zmogljivosti za trdne oblike onkoloških zdravil. Vgradnjo in montažo opreme smo končali konec leta 2016, letos pa potekata zagon proizvodnje in postopen prenos tehnologij na novo tehnološko opremo. Pridobili smo certifikat GMP

(dobra proizvodna praksa) in proizvodno dovoljenje ter s tem izpolnili pogoj za začetek proizvodnje onkoloških zdravil za prodajo na zahtevnih svetovnih trgih. Naložba je vredna 34 milijonov EUR.

V Termah Krka v Strunjanu smo zamenjali sistem za ogrevanje, ki bo v skladu z zakonodajo in cilji Krajinskega parka Strunjan zmanjšal negativne vplive na okolje ter zagotovil nižjo ceno toplotne energije. Poteka tudi obnova Hotela Laguna, kjer bomo ponudbo popestrili z manjšim bazenom in igrali za otroke. V Šmarjeških Toplicah smo uredili sistem odvajanja odpadnih vod, poteka pa sanacija energetskega sistema. V Dolenjskih Toplicah končujemo obnovo prostorov v centru za medicinsko rehabilitacijo, v Hotelu Šport na Otočcu pa obnavljamo hotelske sobe. Skupna vrednost naložb v Termah Krka, ki bodo končane v letošnjem letu, je ocenjena na nekaj manj kot 3 milijone EUR.

V naslednjih tednih nameravamo svojo prisotnost na Kitajskem povečati z ustanovitvijo skupnega podjetja (joint venture), v katerem bo imela Krka večinski delež.

Zaposleni

Konec septembra je bilo v skupini Krka 10.733 zaposlenih. V odvisnih družbah in predstavništvih v tujini je delalo 53 % vseh zaposlenih v skupini Krka. 56 % vseh zaposlenih je imelo najmanj univerzitetno izobrazbo.

Prek agencij smo imeli konec septembra zaposlenih 1412 sodelavcev, kar je 189 več kot konec leta 2016.

Število in struktura zaposlenih glede na izobrazbo v skupini Krka

	30. 9. 2017		31. 12. 2016	
	Število zaposlenih	Delež (v %)	Število zaposlenih	Delež (v %)
Doktorji znanosti	176	1,6	169	1,6
Magistri znanosti	362	3,4	396	3,6
Univerzitetna izobrazba	5.462	50,9	5.594	51,4
Visokostrokovna izobrazba	1.460	13,6	1.422	13,1
Višješolska izobrazba	266	2,5	265	2,4
Srednješolska izobrazba, V. stopnja	1.860	17,3	1.868	17,2
Drugo	1.147	10,7	1.175	10,8
Skupina Krka	10.733	100,0	10.889	100,0

S štipendiranjem zagotavljamo kontinuiran prihod novih zaposlenih. Trenutno imamo 41 štipendistov, pretežno s področja farmacije in kemije, štipendije pa podeljujemo tudi izjemnim študentom z drugih, za Krko zanimivih področij. Podelili smo 16 novih štipendij. Sistem razvoja kadrov in zagotavljanja nasledstev nam omogoča, da večino ključnih strokovnih in vodstvenih kadrov najdemo znotraj skupine Krka.

V Krki od nekdaj vlagamo v znanje in razvoj zaposlenih, ki si želijo pridobiti novo znanje in višjo stopnjo izobrazbe. Omogočamo jim dodatno izobraževanje tako doma kot v tujini, in sicer na področju posameznih strok, kakovosti, vodenja, osebnega razvoja, tujih jezikov in informatike. Izobraževanje prilagajamo potrebam zaposlenih, tehnološkemu procesu, razmeram na trgih in razvojnim potrebam skupine Krka. Izobraževanje večinoma organiziramo sami. Nenehno ga posodabljam in uvajamo nove oblike, ki so bolj prilagojene sodobnemu načinu dela.

Ob Krkini podpori ob delu študira 143 zaposlenih, od tega jih je v specialistični, magistrski in doktorski študij vključenih 48. Do konca septembra je študij končalo 19 zaposlenih.

Krka je edini verificirani izvajalec za preverjanje in potrjevanje nacionalnih poklicnih kvalifikacij (NPK) za farmacevtsko področje v Sloveniji. Po sistemu NPK smo s preverjanjem in potrjevanjem znanja v obdobju od leta 2002 do septembra 2017 podelili 1262 certifikatov zaposlenim v Krki in 142 zaposlenim v drugih farmacevtskih organizacijah, skupaj 1404 certifikate za štiri poklicne kvalifikacije. V postopku za pridobitev dveh poklicnih kvalifikacij je 95 zaposlenih.

S Krkinimi nagradami mlade že 47 let usmerjamo k ustvarjalnosti v raziskovalnem delu. Doslej je Krkine nagrade prejelo že 2691 mladih raziskovalcev. Letos smo podelili 32 nagrad za dodiplomska in podiplomska raziskovalna dela, od tega 15 doktorjem znanosti, 28 nagrad pa smo podelili dijakom.

ZGOŠČENI KONSOLIDIRANI RAČUNOVODSKI IZKAZI SKUPINE KRKA S POJASNILI

Konsolidirani izkaz finančnega položaja skupine Krka

v tisoč EUR	30. 9. 2017	31. 12. 2016	Indeks
Sredstva			
Nepremičnine, naprave in oprema	866.143	874.100	99
Neopredmetena sredstva	110.622	113.511	97
Dana posojila	10.456	8.801	119
Finančne naložbe	9.078	10.138	90
Odložene terjatve za davek	37.521	31.260	120
Druga nekratkoročna sredstva	343	257	133
Nekratkoročna sredstva skupaj	1.034.163	1.038.067	100
Sredstva, namenjena prodaji	463	467	99
Zaloge	304.763	280.653	109
Terjatve do kupcev	485.313	510.406	95
Druge terjatve	26.660	33.777	79
Dana posojila	497	9.441	5
Finančne naložbe	0	77	0
Denar in denarni ustrezniki	30.936	38.630	80
Kratkoročna sredstva skupaj	848.632	873.451	97
Sredstva skupaj	1.882.795	1.911.518	98
Kapital			
Osnovni kapital	54.732	54.732	100
Lastne delnice	-37.546	-29.690	126
Rezerve	109.197	109.678	100
Zadržani dobički	1.322.227	1.308.668	101
Kapital, pripisan lastnikom kapitala v obvladujoči družbi, skupaj	1.448.610	1.443.388	100
Neobvladujoči deleži v okviru kapitala	1.048	1.056	99
Kapital skupaj	1.449.658	1.444.444	100
Obveznosti			
Rezervacije	93.017	90.807	102
Odloženi prihodki	11.253	12.158	93
Odložene obveznosti za davek	12.175	12.348	99
Nekratkoročne obveznosti skupaj	116.445	115.313	101
Poslovne obveznosti	121.966	128.437	95
Obveznosti za davek iz dobička	14.415	1.666	865
Druge kratkoročne obveznosti	180.311	221.658	81
Kratkoročne obveznosti skupaj	316.692	351.761	90
Obveznosti skupaj	433.137	467.074	93
Kapital in obveznosti skupaj	1.882.795	1.911.518	98

Konsolidirani izkaz poslovnega izida skupine Krka

v tisoč EUR	1–9/2017	1–9/2016	Indeks
Prihodki od prodaje	928.251	852.385	109
Proizvajalni stroški prodanih proizvodov	-398.518	-392.686	101
Bruto dobiček	529.733	459.699	115
Drugi poslovni prihodki	8.174	5.263	155
Stroški prodajanja	-237.537	-222.492	107
Stroški razvijanja	-92.877	-85.300	109
Stroški splošnih dejavnosti	-58.270	-57.496	101
Dobiček iz poslovanja	149.223	99.674	150
Finančni prihodki	9.892	46.446	21
Finančni odhodki	-29.870	-57.608	52
Neto finančni izid	-19.978	-11.162	179
Dobiček pred davkom	129.245	88.512	146
Davek iz dobička	-19.194	-8.196	234
Čisti dobiček	110.051	80.316	137
Od tega:			
– lastniki kapitala obvladujoče družbe	110.059	80.299	137
– neobvladujoči deleži	-8	17	-47
Osnovni dobiček na delnico* (v EUR)	3,41	2,48	138
Popravljeni dobiček na delnico** (v EUR)	3,41	2,48	138

* čisti dobiček/povprečno število izdanih delnic v obdobju brez lastnih delnic

** Vse delnice, ki jih je izdala obvladujoča družba, so navadne imenske delnice, zato je popravljeni dobiček na delnico enak osnovnemu dobičku na delnico.

Konsolidirani izkaz drugega vseobsegajočega donosa skupine Krka

v tisoč EUR	1-9/2017	1-9/2016	Indeks
Čisti dobiček	110.051	80.316	137
Drugi vseobsegajoči donosi v obdobju			
Drugi vseobsegajoči donosi v obdobju, ki bodo v prihodnje pripoznani v izkazu poslovnega izida			
Prevedbena rezerva	-7.460	14.591	
Sprememba poštene vrednosti finančnih sredstev, na razpolago za prodajo	-1.082	1.858	
Vpliv odloženih davkov	205	-448	
Čisti drugi vseobsegajoči donosi v obdobju, ki bodo v prihodnje pripoznani v izkazu poslovnega izida	-8.337	16.001	
Drugi vseobsegajoči donosi v obdobju skupaj (po davku)	-8.337	16.001	
Vseobsegajoči donosi v obdobju skupaj (po davku)	101.714	96.317	106
Od tega:			
– lastniki kapitala obvladujoče družbe	101.722	96.300	106
– neobvladujoči deleži	-8	17	

Konsolidirani izkaz sprememb lastniškega kapitala skupine Krka

v tisoč EUR	Osnovni kapital	Lastne delnice	Rezerve						Zadržani dobiček			Kapital, pripisan lastnikom kapitala v obvladujoči družbi, skupaj	Neobvladujoči deleži v okviru kapitala	Kapital skupaj
			Rezerve za lastne delnice	Kapitalske rezerve	Zakonske rezerve	Statutarne rezerve	Rezerva za pošteno vrednost	Prevedbena rezerva	Druge rezerve iz dobička	Preneseni dobiček	Dobiček v obdobju			
Stanje 1. 1. 2017	54.732	-29.690	29.690	105.897	14.990	30.000	-11.802	-59.097	1.102.165	107.670	98.833	1.443.388	1.056	1.444.444
Vnos čistega dobička	0	0	0	0	0	0	0	0	0	0	110.059	110.059	-8	110.051
Drugi vseobsegajoči donosi v obdobju skupaj (po davku)	0	0	0	0	0	0	-877	-7.460	0	0	0	-8.337	0	-8.337
Vseobsegajoči donosi v obdobju skupaj (po davku)	0	0	0	0	0	0	-877	-7.460	0	0	110.059	101.722	-8	101.714
Transakcije z lastniki, evidentirane v kapitalu														
Prenos dobička preteklih obdobj v preneseni dobiček	0	0	0	0	0	0	0	0	0	98.833	-98.833	0	0	0
Nakup lastnih delnic	0	-7.856	0	0	0	0	0	0	0	0	0	-7.856	0	-7.856
Oblikovanje rezerv za lastne delnice	0	0	7.856	0	0	0	0	0	0	0	-7.856	0	0	0
Izplačilo dividend in udeležb v dobičku	0	0	0	0	0	0	0	0	0	-88.644	0	-88.644	0	-88.644
Transakcije z lastniki, evidentirane v kapitalu, skupaj	0	-7.856	7.856	0	0	0	0	0	0	10.189	-106.689	-96.500	0	-96.500
Stanje 30. 9. 2017	54.732	-37.546	37.546	105.897	14.990	30.000	-12.679	-66.557	1.102.165	117.859	102.203	1.448.610	1.048	1.449.658

v tisoč EUR	Osnovni kapital	Lastne delnice	Rezerve						Zadržani dobiček			Kapital, pripisan lastnikom kapitala v obvladujoči družbi, skupaj	Neobvladujoči deleži v okviru kapitala	Kapital skupaj
			Rezerve za lastne delnice	Kapitalske rezerve	Zakonske rezerve	Statutarne rezerve	Rezerva za pošteno vrednost	Prevedbena rezerva	Druge rezerve iz dobička	Preneseni dobiček	Dobiček v obdobju			
Stanje 1. 1. 2016	54.732	-20.071	20.071	105.897	14.990	30.000	-12.453	-85.118	1.051.677	96.160	148.851	1.404.736	1.248	1.405.984
Vnos čistega dobička	0	0	0	0	0	0	0	0	0	0	80.299	80.299	17	80.316
Drugi vseobsegajoči donosi v obdobju skupaj (po davku)	0	0	0	0	0	0	1.941	14.591	0	-531	0	16.001	0	16.001
Vseobsegajoči donosi v obdobju skupaj (po davku)	0	0	0	0	0	0	1.941	14.591	0	-531	80.299	96.300	17	96.317
Transakcije z lastniki, evidentirane v kapitalu														
Oblikovanje drugih rezerv iz dobička po sklepu uprave in nadzornega sveta družbe	0	0	0	0	0	0	0	0	50.488	-50.488	0	0	0	0
Prenos dobička preteklih obdobj v preneseni dobiček	0	0	0	0	0	0	0	0	0	148.851	-148.851	0	0	0
Nakup lastnih delnic	0	-4.972	0	0	0	0	0	0	0	0	0	-4.972	0	-4.972
Oblikovanje rezerv za lastne delnice	0	0	4.972	0	0	0	0	0	0	0	-4.972	0	0	0
Izplačilo dividend in udeležb v dobičku	0	0	0	0	0	0	0	0	0	-85.932	0	-85.932	0	-85.932
Transakcije z lastniki, evidentirane v kapitalu, skupaj	0	-4.972	4.972	0	0	0	0	0	50.488	12.431	-153.823	-90.904	0	-90.904
Stanje 30. 9. 2016	54.732	-25.043	25.043	105.897	14.990	30.000	-10.512	-70.527	1.102.165	108.060	75.327	1.410.132	1.265	1.411.397

Konsolidirani izkaz denarnih tokov skupine Krka

v tisoč EUR	1–9/2017	1–9/2016
DENARNI TOKOVI PRI POSLOVANJU		
Dobiček v obdobju	110.051	80.316
Prilagoditve za:	102.533	124.462
– amortizacijo	79.734	79.150
– tečajne razlike	–1.924	2.536
– prihodke od naložbenja	–10.848	–23.482
– odhodke od naložbenja	15.039	57.234
– odhodke za obresti in ostale finančne odhodke	1.338	828
– davek iz dobička	19.194	8.196
– drugo		
Dobiček iz poslovanja pred spremembami čistih kratkoročnih sredstev	212.585	204.778
Sprememba stanja poslovnih terjatev	26.331	–6.431
Sprememba stanja zalog	–24.109	–5.892
Sprememba stanja poslovnih dolgov	–1.638	8.868
Sprememba stanja rezervacij	1.139	277
Sprememba stanja odloženih prihodkov	–905	–920
Sprememba stanja drugih kratkoročnih obveznosti	–29.535	1.885
Plačani davek iz dobička	–6.894	–17.984
Čisti denarni tok iz poslovanja	176.973	184.581
DENARNI TOKOVI PRI NALOŽBENJU		
Prejete obresti	402	776
Prejemki iz prodaje kratkoročnih naložb	2	0
Prejete dividende	15	835
Prejemki od odtujitve nepremičnin, naprav in opreme	1.279	1.102
Pridobitev neopredmetenih sredstev	–2.899	–1.877
Nakup nepremičnin, naprav in opreme	–77.410	–85.419
Dana nekratkoročna posojila	–1.911	–2.034
Prejeta odplačila danih nekratkoročnih posojil	983	1.001
Izdatki za pridobitev nekratkoročnih finančnih naložb	–124	–60
Prejemki od prodaje nekratkoročnih finančnih naložb	11	50
Izdatki/prejemki iz naslova kratkoročnih finančnih naložb in posojil	8.281	36.406
Izdatki iz naslova izvedenih finančnih inštrumentov	–25.820	–45.041
Prejemki iz naslova izvedenih finančnih inštrumentov	9.473	21.292
Čisti denarni tok iz naložbenja	–87.718	–72.969
DENARNI TOKOVI PRI FINANCIRANJU		
Izdatki za dane obresti	–268	–829
Izdatki za izplačila dividend in drugih deležev v dobičku	–88.748	–85.766
Odkup lastnih delnic	–7.856	–4.972
Prejemki od vplačil deležev neobvladujočih lastnikov		
Čisti denarni tok iz financiranja	–96.871	–91.567
Čisto povečanje denarnih sredstev in njihovih ustreznikov	–7.616	20.045
Denarna sredstva in njihovi ustrezniki na začetku leta	38.630	35.826
Učinki sprememb menjalnih tečajev na denarna sredstva in njihove ustreznike	–78	137
Končno stanje denarnih sredstev in njihovih ustreznikov	30.936	56.008

Poročanje po odsekih skupine Krka

v tisoč EUR	Evropska unija		Jugovzhodna Evropa		Vzhodna Evropa		Ostalo		Izločitve		Skupaj	
	1-9/2017	1-9/2016	1-9/2017	1-9/2016	1-9/2017	1-9/2016	1-9/2017	1-9/2016	1-9/2017	1-9/2016	1-9/2017	1-9/2016
Prihodki od prodaje zunaj skupine	574.164	545.041	46.220	43.036	271.434	229.996	36.433	34.312	0	0	928.251	852.385
Prodaja znotraj skupine	172.793	158.862	22.499	20.271	172.465	114.784	0	0	-367.757	-293.917	0	0
Drugi poslovni prihodki	5.121	3.024	117	768	2.936	1.471	0	0	0	0	8.174	5.263
Stroški poslovanja	-495.401	-489.445	-33.866	-34.134	-236.313	-212.825	-21.622	-21.570	0	0	-787.202	-757.974
Stroški poslovanja znotraj skupine	-277.590	-271.085	-25.419	-21.993	-325.909	-236.727	-6	-4	628.924	529.809	0	0
Dobiček iz poslovanja	83.884	58.620	12.471	9.670	38.057	18.642	14.811	12.742	0	0	149.223	99.674
Prihodki od obresti	141	336	0	206	260	231	0	0	0	0	401	773
Prihodki od obresti znotraj skupine	539	687	0	0	2	3	0	0	-541	-690	0	0
Odhodki za obresti	-201	-634	0	0	2	3	0	0	0	0	-199	-631
Odhodki za obresti znotraj skupine	-195	-222	0	0	-281	-583	0	0	476	805	0	0
Neto finančni izid	293	-551	562	-363	-20.708	-9.158	-125	-1.090	0	0	-19.978	-11.162
Davek iz dobička	-10.724	-6.209	-1.619	-469	-5.366	-1.048	-1.485	-470	0	0	-19.194	-8.196
Čisti dobiček	73.453	51.860	11.414	8.838	11.983	8.436	13.201	11.182	0	0	110.051	80.316
Naložbe	72.657	74.674	148	148	2.436	13.694	0	0	0	0	75.241	88.516
Amortizacija nepremičnin, naprav in opreme	49.658	51.731	1.440	1.527	22.654	20.041	277	273	0	0	74.029	73.572
Amortizacija neopredmetenih sredstev	3.514	3.658	208	237	1.823	1.513	160	170	0	0	5.705	5.578
	30. 9. 2017	31. 12. 2016	30. 9. 2017	31. 12. 2016	30. 9. 2017	31. 12. 2016	30. 9. 2017	31. 12. 2016	30. 9. 2017	31. 12. 2016	30. 9. 2017	31. 12. 2016
Sredstva skupaj	1.369.058	1.394.236	41.849	40.107	462.071	467.293	9.817	9.882	0	0	1.882.795	1.911.518
Dobro ime	42.644	42.644	0	0	0	0	0	0	0	0	42.644	42.644
Blagovna znamka	38.375	39.011	0	0	0	0	0	0	0	0	38.375	39.011
Obveznosti skupaj	323.544	364.038	9.203	9.251	78.029	67.764	22.361	26.021	0	0	433.137	467.074

Pojasnila k računovodskim izkazom skupine Krka

Stroški po naravnih vrstah

787.202 tisoč EUR

v tisoč EUR	1–9/2017	1–9/2016	Indeks
Stroški blaga in materiala	267.441	253.701	105
Stroški storitev	173.915	164.939	105
Stroški dela	262.036	244.176	107
Amortizacija	79.734	79.150	101
Odpisi in popravki vrednosti zalog	8.799	7.553	116
Slabitve in odpisi terjatev	1.803	621	290
Drugi poslovni odhodki	25.453	24.919	102
Stroški skupaj	819.181	775.059	106
Sprememba vrednosti zalog nedokončane proizvodnje in končnih izdelkov	-31.979	-17.085	187
Skupaj	787.202	757.974	104

Stroški dela

262.036 tisoč EUR

v tisoč EUR	1–9/2017	1–9/2016	Indeks
Stroški bruto plač in nadomestil	203.516	188.770	108
Stroški prispevkov socialnih zavarovanj	15.492	14.804	105
Stroški prispevkov pokojninskih zavarovanj	28.476	26.466	108
Davek na izplačane plače	821	906	91
Pozaposlitveni in drugi dolgoročni zaslužki	3.581	344	1041
Drugi stroški dela	10.150	12.886	79
Stroški dela skupaj	262.036	244.176	107

Drugi poslovni odhodki

25.453 tisoč EUR

v tisoč EUR	1–9/2017	1–9/2016	Indeks
Dotacije in pomoči za humanitarne in druge namene	1.248	1.243	100
Izdatki za varstvo okolja	2.719	2.542	107
Druge dajatve	17.748	17.031	104
Izguba pri prodaji nepremičnin, naprav in opreme ter neopredmetenih sredstev	927	456	203
Ostali poslovni odhodki	2.811	3.647	77
Drugi poslovni odhodki skupaj	25.453	24.919	102

Med druge dajatve so vključene dajatve (claw-back ipd.), ki so se v zadnjih obdobjih pojavile na nekaterih trgih, na katerih posluje skupina Krka.

Finančni prihodki in odhodki

v tisoč EUR	1-9/2017	1-9/2016	Indeks
Neto tečajne razlike	0	23.539	0
Prihodki od obresti	401	773	52
Sprememba poštene vrednosti finančnih naložb skozi poslovni izid	0	7	0
Dobički od prodaje finančnih naložb	2	0	
Prihodki iz izvedenih finančnih instrumentov	9.474	21.292	44
– prilivi	9.474	21.292	44
Prihodki iz dividend in drugih deležev v dobičku	15	835	2
Finančni prihodki skupaj	9.892	46.446	21
Neto tečajne razlike	-14.323	0	
Odhodki za obresti	-199	-631	32
Sprememba poštene vrednosti finančnih naložb skozi poslovni izid	0	-8	0
Odhodki iz izvedenih finančnih instrumentov	-14.111	-56.770	25
– odlivi	-25.820	-45.041	57
– sprememba poštene vrednosti	11.709	-11.729	
Drugi finančni odhodki	-1.237	-199	622
Finančni odhodki skupaj	-29.870	-57.608	52
Neto finančni izid	-19.978	-11.162	179

Davek iz dobička

19.194 tisoč EUR

Odmerjeni davek iz dobička znaša 25.524 tisoč EUR, kar predstavlja 19,7 % dobička pred davkom. Ob upoštevanju odloženega davka v vrednosti

-6.330 tisoč EUR znaša davek kot odhodek v izkazu poslovnega izida 19.194 tisoč EUR. Efektivna davčna stopnja je znašala 14,9 %.

Nepremičnine, naprave in oprema

866.143 tisoč EUR

v tisoč EUR	30. 9. 2017	31. 12. 2016	Indeks
Zemljišča	37.030	36.575	101
Zgradbe	393.477	403.257	98
Oprema	329.481	343.390	96
Nepremičnine, naprave in oprema v pridobivanju	99.541	84.635	118
Predujmi za nepremičnine, naprave in opremo	6.614	6.243	106
Nepremičnine, naprave in oprema skupaj	866.143	874.100	99

Vrednost nepremičnin, naprav in opreme predstavlja dobrih 46 % bilančne vsote skupine. Krkine večje naložbe so opisane v poslovnem delu poročila v poglavju Vlaganja in naložbe.

Neopredmetena sredstva

110.622 tisoč EUR

v tisoč EUR	30. 9. 2017	31. 12. 2016	Indeks
Dobro ime	42.644	42.644	100
Blagovna znamka	38.375	39.011	98
Premoženjske pravice	25.652	28.184	91
Neopredmetena sredstva v pridobivanju	3.951	3.672	108
Neopredmetena sredstva skupaj	110.622	113.511	97

Dana posojila

10.456 tisoč EUR

v tisoč EUR	30. 9. 2017	31. 12. 2016	Indeks
Nekratkoročno dana posojila	10.456	8.801	119
– posojila, dana drugim	10.456	8.801	119
Kratkoročno dana posojila	497	9.441	5
– del nekratkoročnega posojila, ki zapade v prihodnjem letu	328	1.201	27
– posojila, dana drugim	169	8.240	2
Dana posojila skupaj	10.953	18.242	60
Nekratkoročno dana posojila	10.456	8.801	119

Nekratkoročno dana posojila predstavljajo 95 % vseh danih posojil.

Med nekratkoročno danimi posojili drugim so posojila, ki jih skupina Krka v skladu z internimi akti daje svojim zaposlenim, namenjena pa so predvsem za nakup oziroma obnovo stanovanj.

Finančne naložbe

9.078 tisoč EUR

v tisoč EUR	30. 9. 2017	31. 12. 2016	Indeks
Nekratkoročne finančne naložbe	9.078	10.138	90
– finančna sredstva, na razpolago za prodajo	9.078	10.138	90
Kratkoročne finančne naložbe, vključno z izvedenimi finančnimi instrumenti	0	77	0
– delnice in deleži za trgovanje	0	77	0
Finančne naložbe skupaj	9.078	10.215	89

Med finančnimi sredstvi, na razpolago za prodajo, je za 817 tisoč EUR delnic in deležev v Sloveniji

in za 8.261 tisoč EUR delnic in deležev v tujini.

Zaloge

304.763 tisoč EUR

v tisoč EUR	30. 9. 2017	31. 12. 2016	Indeks
Material	118.937	122.515	97
Nedokončana proizvodnja	73.677	63.212	117
Končni izdelki	102.828	86.369	119
Trgovsko blago	7.794	7.783	100
Predejmi za zaloge	1.527	774	197
Zaloge skupaj	304.763	280.653	109

Terjatve do kupcev in druge terjatve

511.973 tisoč EUR

v tisoč EUR	30. 9. 2017	31. 12. 2016	Indeks
Kratkoročne terjatve do kupcev	485.313	510.406	95
Kratkoročne terjatve do drugih	26.660	33.777	79
Terjatve skupaj	511.973	544.183	94

Denar in denarni ustrezniki

30.936 tisoč EUR

v tisoč EUR	30. 9. 2017	31. 12. 2016	Indeks
Gotovina v blagajni	99	78	127
Denarna sredstva v banki	30.837	38.552	80
Denar in denarni ustrezniki skupaj	30.936	38.630	80

Kapital

1.449.658 tisoč EUR

v tisoč EUR	30. 9. 2017	31. 12. 2016	Indeks
Osnovni kapital	54.732	54.732	100
Lastne delnice	-37.546	-29.690	126
Rezerve	109.197	109.678	100
– rezerve za lastne delnice	37.546	29.690	126
– kapitalske rezerve	105.897	105.897	100
– zakonske rezerve	14.990	14.990	100
– statutarne rezerve	30.000	30.000	100
– rezerva za pošteno vrednost	-12.679	-11.802	107
– prevedbena rezerva	-66.557	-59.097	113
Zadržani dobički	1.322.227	1.308.668	101
Kapital, pripisan lastnikom kapitala v obvladujoči družbi, skupaj	1.448.610	1.443.388	100
Neobvladujoči deleži v okviru kapitala	1.048	1.056	99
Kapital skupaj	1.449.658	1.444.444	100

Rezervacije

93.017 tisoč EUR

v tisoč EUR	30. 9. 2017	31. 12. 2016	Indeks
Rezervacije za tožbe	161	166	97
Obveznosti za pozaposlitvene in druge dolgoročne zasluge	91.924	89.970	102
Ostale rezervacije	932	671	139
Rezervacije skupaj	93.017	90.807	102

Odloženi prihodki

11.253 tisoč EUR

v tisoč EUR	30. 9. 2017	31. 12. 2016	Indeks
Sredstva, prejeta iz Evropskega sklada za regionalni razvoj in iz proračuna Republike Slovenija za projekt Proizvodnja farmacevtskih izdelkov v novi tovarni Notol 2	2.184	2.384	92
Sredstva, prejeta iz proračuna za zdravilišči Dolenjske Toplice in Šmarješke Toplice ter za Golf Grad Otočec	3.821	3.927	97
Sredstva, prejeta iz Evropskega sklada za regionalni razvoj, za razvoj novih tehnologij (projekt FBD)	266	340	78
Sredstva, pridobljena iz Evropskega sklada za regionalni razvoj, za vzpostavitev energetskega informacijskega sistema (GEN-I)	11	14	79
Sredstva, prejeta iz Evropskega sklada za regionalni razvoj za razvojne centre slovenskega gospodarstva	4.919	5.419	91
Nepovratna finančna pomoč za nakup vozil na električni pogon	7	5	140
Brezplačno pridobljene nepremičnine, naprave in oprema	36	53	68
Emisijski kuponi	9	16	56
Odloženi prihodki skupaj	11.253	12.158	93

Projekta Razvojni centri slovenskega gospodarstva in FBD sofinancira Evropska unija, in sicer iz Evropskega sklada za regionalni razvoj. Izvajata se v okviru Operativnega programa krepitev regionalnih razvojnih potencialov za obdobje

2007–2013, 1. razvojne prioritete: Konkurenčnost podjetij in raziskovalna odličnost; prednostne usmeritve 1.1: Izboljšanje konkurenčnih sposobnosti podjetij in raziskovalna odličnost.

Poslovne obveznosti

121.966 tisoč EUR

v tisoč EUR	30. 9. 2017	31. 12. 2016	Indeks
Obveznosti do dobaviteljev v Sloveniji	57.926	45.748	127
Obveznosti do dobaviteljev zunaj Slovenije	61.507	78.696	78
Obveznosti za prejete predujme	2.533	3.993	63
Poslovne obveznosti skupaj	121.966	128.437	95

Druge kratkoročne obveznosti

180.311 tisoč EUR

v tisoč EUR	30. 9. 2017	31. 12. 2016	Indeks
Vračunani pogodbeni popusti na prodane izdelke	123.620	150.080	82
Obveznosti do zaposlenih – bruto plače, drugi prejemki in dajatve	39.576	38.112	104
Izvedeni finančni inštrumenti	961	12.670	8
Drugo	16.154	20.796	78
Druge kratkoročne obveznosti skupaj	180.311	221.658	81

Pogojne obveznosti

16.846 tisoč EUR

v tisoč EUR	30. 9. 2017	31. 12. 2016	Indeks
Dane garancije	16.226	12.846	126
Drugo	620	620	100
Pogojne obveznosti skupaj	16.846	13.466	125

Poštena vrednost

v tisoč EUR	30. 9. 2017		31. 12. 2016	
	Knjigovodska vrednost	Poštena vrednost	Knjigovodska vrednost	Poštena vrednost
Nekratkoročno dana posojila	10.456	10.456	8.801	8.801
Finančna sredstva, na razpolago za prodajo	9.078	9.078	10.138	10.138
Kratkoročno dana posojila	497	497	9.441	9.441
Kratkoročne finančne naložbe	0	0	77	77
– delnice in deleži za trgovanje	0	0	77	77
Terjatve do kupcev	485.313	485.313	510.406	510.406
Denar in denarni ustrezniki	30.936	30.936	38.630	38.630
Poslovne in ostale obveznosti brez obveznosti do države in zaposlenih ter predujmov	-251.659	-251.659	-282.784	-282.784
Druge kratkoročne obveznosti	-961	-961	-12.670	-12.670
– izvedeni finančni inštrumenti	-961	-961	-12.670	-12.670
Skupaj	283.660	283.660	282.039	282.039

Finančne naložbe glede na izračun njihove poštene vrednosti uvrščamo v tri ravni:

- 1. raven – sredstva po tržni ceni;
- 2. raven – sredstva, ki se ne uvrščajo v 1. raven, njihova vrednost pa je določena neposredno ali posredno na podlagi primerljivih tržnih podatkov;
- 3. raven – sredstva, katerih vrednosti ni mogoče pridobiti iz tržnih podatkov.

Poštena vrednost danih in prejetih nekratkoročnih posojil je izračunana na osnovi diskontiranega denarnega toka glavnice in obresti. Za diskontno obrestno mero za leti 2017 in 2016 je vzeta 2-odstotna obrestna mera.

Poštena vrednost vrednostnih papirjev za trgovanje je izračunana na osnovi borznega tečaja na datum poročanja brez zmanjšanja za morebitne stroške pri prodaji oziroma nakupu vrednostnih papirjev.

Poštena vrednost sredstev

v tisoč EUR	30. 9. 2017				31. 12. 2016			
	1. raven	2. raven	3. raven	Skupaj	1. raven	2. raven	3. raven	Skupaj
Sredstva, merjena po pošteni vrednosti								
Finančna sredstva, na razpolago za prodajo	7.696	0	1.382	9.078	8.775	0	1.363	10.138
Delnice in deleži za trgovanje	0	0	0	0	77	0	0	77
Sredstva, merjena po pošteni vrednosti, skupaj	7.696	0	1.382	9.078	8.852	0	1.363	10.215
Sredstva, za katera je poštena vrednost razkrita								
Nekratkoročno dana posojila	0	0	10.456	10.456	0	0	8.801	8.801
Kratkoročno dana posojila	0	0	497	497	0	0	9.441	9.441
Terjatve do kupcev	0	0	485.313	485.313	0	0	510.406	510.406
Denar in denarni ustrezniki	0	0	30.936	30.936	0	0	38.630	38.630
Sredstva, za katera je poštena vrednost razkrita, skupaj	0	0	527.202	527.202	0	0	567.278	567.278
Skupaj	7.696	0	528.584	536.280	8.852	0	568.641	577.493

Poštena vrednost obveznosti

v tisoč EUR	30. 9. 2017				31. 12. 2016			
	1. raven	2. raven	3. raven	Skupaj	1. raven	2. raven	3. raven	Skupaj
Obveznosti, merjene po pošteni vrednosti								
Izvedeni finančni instrumenti	0	0	961	961	0	0	12.670	12.670
Obveznosti, merjene po pošteni vrednosti, skupaj	0	0	961	961	0	0	12.670	12.670
Obveznosti, za katere je poštena vrednost razkrita								
Poslovne in ostale obveznosti brez obveznosti do države in zaposlenih ter predujmov	0	0	251.659	251.659	0	0	282.784	282.784
Obveznosti, za katere je poštena vrednost razkrita, skupaj	0	0	251.659	251.659	0	0	282.784	282.784
Skupaj	0	0	252.620	252.620	0	0	295.454	295.454

ZGOŠČENI RAČUNOVODSKI IZKAZI DRUŽBE KRKA, D. D., NOVO MESTO S POJASNILI

Izkaz finančnega položaja družbe Krka, d. d., Novo mesto

v tisoč EUR	30. 9. 2017	31. 12. 2016	Indeks
Sredstva			
Nepremičnine, naprave in oprema	611.845	609.543	100
Neopredmetena sredstva	27.760	29.302	95
Naložbe v odvisne družbe	321.898	321.185	100
Poslovne terjatve do odvisnih družb	39.770	23.515	169
Dana posojila	14.723	18.302	80
Finančne naložbe	9.076	10.136	90
Odložene terjatve za davek	12.227	12.101	101
Druga nekratkoročna sredstva	103	92	112
Nekratkoročna sredstva skupaj	1.037.402	1.024.176	101
Sredstva, namenjena prodaji	41	41	100
Zaloge	254.712	236.214	108
Terjatve do kupcev	450.430	479.234	94
Druge terjatve	12.080	21.408	56
Dana posojila	30.789	52.504	59
Finančne naložbe	0	77	0
Denar in denarni ustrezniki	17.473	24.049	73
Kratkoročna sredstva skupaj	765.525	813.527	94
Sredstva skupaj	1.802.927	1.837.703	98
Kapital			
Osnovni kapital	54.732	54.732	100
Lastne delnice	-37.546	-29.690	126
Rezerve	177.562	170.583	104
Zadržani dobički	1.254.659	1.244.823	101
Kapital skupaj	1.449.407	1.440.448	101
Obveznosti			
Rezervacije	80.616	78.903	102
Odloženi prihodki	2.500	2.788	90
Nekratkoročne obveznosti skupaj	83.116	81.691	102
Poslovne obveznosti	148.736	148.562	100
Prejeta posojila	43.741	105.269	42
Obveznosti za davek iz dobička	12.832	0	
Druge kratkoročne obveznosti	65.095	61.733	105
Kratkoročne obveznosti skupaj	270.404	315.564	86
Obveznosti skupaj	353.520	397.255	89
Kapital in obveznosti skupaj	1.802.927	1.837.703	98

Izkaz poslovnega izida družbe Krka, d. d., Novo mesto

v tisoč EUR	1–9/2017	1–9/2016	Indeks
Prihodki od prodaje	887.422	782.538	113
Proizvajalni stroški prodanih proizvodov	-391.749	-378.647	103
Bruto dobiček	495.673	403.891	123
Drugi poslovni prihodki	4.398	2.490	177
Stroški prodajanja	-213.120	-195.171	109
Stroški razvijanja	-96.377	-89.385	108
Stroški splošnih dejavnosti	-46.983	-46.518	101
Dobiček iz poslovanja	143.591	75.307	191
Finančni prihodki	11.100	58.910	19
Finančni odhodki	-30.077	-58.204	52
Neto finančni izid	-18.977	706	
Dobiček pred davkom	124.614	76.013	164
Davek iz dobička	-18.278	-3.601	508
Čisti dobiček	106.336	72.412	147
Osnovni dobiček na delnico* (v EUR)	3,30	2,23	148
Popravljeni dobiček na delnico** (v EUR)	3,30	2,23	148

* čisti dobiček/povprečno število izdanih delnic v obdobju brez lastnih delnic

** Vse delnice, ki jih je izdala družba, so navadne imenske delnice, zato je popravljeni dobiček na delnico enak osnovnemu dobičku na delnico.

Izkaz drugega vseobsegajočega donosa družbe Krka, d. d., Novo mesto

v tisoč EUR	1–9/2017	1–9/2016	Indeks
Čisti dobiček	106.336	72.412	147
Drugi vseobsegajoči donosi v obdobju			
Drugi vseobsegajoči donosi v obdobju, ki bodo v prihodnje pripoznani v izkazu poslovnega izida			
Sprememba poštene vrednosti finančnih sredstev, na razpolago za prodajo	-1.082	1.858	
Vpliv odloženih davkov	205	-448	
Čisti drugi vseobsegajoči donosi v obdobju, ki bodo v prihodnje pripoznani v izkazu poslovnega izida	-877	1.410	
Drugi vseobsegajoči donosi v obdobju skupaj (po davku)	-877	1.410	
Vseobsegajoči donosi v obdobju skupaj (po davku)	105.459	73.822	143

Izkaz sprememb lastniškega kapitala družbe Krka, d. d., Novo mesto

v tisoč EUR	Osnovni kapital	Lastne delnice	Rezerve					Zadržani dobiček			Kapital skupaj
			Rezerve za lastne delnice	Kapitalske rezerve	Zakonske rezerve	Statutarne rezerve	Rezerva za pošteno vrednost	Druge rezerve iz dobička	Preneseni dobiček	Dobiček v obdobju	
Stanje 1. 1. 2017	54.732	-29.690	29.690	105.897	14.990	30.000	-9.994	1.102.165	49.405	93.253	1.440.448
Vnos čistega dobička	0	0	0	0	0	0	0	0	0	106.336	106.336
Drugi vseobsegajoči donosi v obdobju skupaj (po davku)	0	0	0	0	0	0	-877	0	0	0	-877
Vseobsegajoči donosi v obdobju skupaj (po davku)	0	0	0	0	0	0	-877	0	0	106.336	105.459
Transakcije z lastniki, evidentirane v kapitalu											
Prenos dobička preteklih obdobj v preneseni dobiček	0	0	0	0	0	0	0	0	93.253	-93.253	0
Nakup lastnih delnic	0	-7.856	0	0	0	0	0	0	0	0	-7.856
Oblikovanje rezerv za lastne delnice	0	0	7.856	0	0	0	0	0	0	-7.856	0
Izplačilo dividend	0	0	0	0	0	0	0	0	-88.644	0	-88.644
Transakcije z lastniki, evidentirane v kapitalu, skupaj	0	-7.856	7.856	0	0	0	0	0	4.609	-101.109	-96.500
Stanje 30. 9. 2017	54.732	-37.546	37.546	105.897	14.990	30.000	-10.871	1.102.165	54.014	98.480	1.449.407

v tisoč EUR	Osnovni kapital	Lastne delnice	Rezerve				Zadržani dobiček			Kapital skupaj	
			Rezerve za lastne delnice	Kapitalske rezerve	Zakonske rezerve	Statutarne rezerve	Rezerva za pošteno vrednost	Druge rezerve iz dobička	Preneseni dobiček		Dobiček v obdobju
Stanje 1. 1. 2016	54.732	-20.071	20.071	105.897	14.990	30.000	-10.993	1.051.677	50.040	136.868	1.433.211
Vnos čistega dobička	0	0	0	0	0	0	0	0	0	72.412	72.412
Drugi vseobsegajoči donosi v obdobju skupaj (po davku)	0	0	0	0	0	0	1.941	0	-531	0	1.410
Vseobsegajoči donosi v obdobju skupaj (po davku)	0	0	0	0	0	0	1.941	0	-531	72.412	73.822
Transakcije z lastniki, evidentirane v kapitalu											
Oblikovanje drugih rezerv iz dobička po sklepu uprave in nadzornega sveta družbe	0	0	0	0	0	0	0	50.488	-50.488	0	0
Prenos dobička preteklih obdobj v preneseni dobiček	0	0	0	0	0	0	0	0	136.868	-136.868	0
Nakup lastnih delnic	0	-4.972	0	0	0	0	0	0	0	0	-4.972
Oblikovanje rezerv za lastne delnice	0	0	4.972	0	0	0	0	0	0	-4.972	0
Izplačilo dividend	0	0	0	0	0	0	0	0	-85.932	0	-85.932
Transakcije z lastniki, evidentirane v kapitalu, skupaj	0	-4.972	4.972	0	0	0	0	50.488	448	-141.840	-90.904
Stanje 30. 9. 2016	54.732	-25.043	25.043	105.897	14.990	30.000	-9.052	1.102.165	49.957	67.440	1.416.129

Izkaz denarnih tokov družbe Krka, d. d., Novo mesto

v tisoč EUR	1–9/2017	1–9/2016
DENARNI TOKOVI PRI POSLOVANJU		
Čisti dobiček	106.336	72.412
Prilagoditve za:	83.852	86.158
– amortizacijo	60.365	61.450
– tečajne razlike	–65	–2.827
– prihodke od naložbenja	–11.467	–34.466
– odhodke od naložbenja	14.951	56.975
– odhodke za obresti in ostale finančne odhodke	1.790	1.425
– davek iz dobička	18.278	3.601
Dobiček iz poslovanja pred spremembami čistih kratkoročnih sredstev	190.188	158.570
Sprememba stanja poslovnih terjatev	15.449	–13.933
Sprememba stanja zalog	–18.497	1.342
Sprememba stanja poslovnih dolgov	4.033	–13.094
Sprememba stanja rezervacij	642	–8
Sprememba stanja odloženih prihodkov	–288	–283
Sprememba stanja drugih kratkoročnih obveznosti	17.175	–4.441
Plačani davek iz dobička	1.294	–13.583
Čisti denarni tok iz poslovanja	209.996	114.570
DENARNI TOKOVI PRI NALOŽBENJU		
Prejete obresti	744	1.067
Prejemki iz prodaje kratkoročnih naložb	2	0
Prejete dividende	15	835
Prejeti dobički odvisnih družb	1.027	8.969
Prejemki od odtujitve nepremičnin, naprav in opreme	267	942
Pridobitev neopredmetenih sredstev	–2.717	–1.795
Nakup nepremičnin, naprav in opreme	–65.239	–41.516
Nakup odvisnih družb in deleža manjšinskih lastnikov brez pridobljenih finančnih sredstev	–951	–16.958
Vračila naknadnih vplačil v odvisne družbe	237	79
Dana nekratkoročna posojila	–1.765	–2.898
Prejeta odplačila danih nekratkoročnih posojil	15.800	1.352
Izdatki za pridobitev nekratkoročnih finančnih naložb	–49	–47
Prejemki od prodaje nekratkoročnih finančnih naložb	11	50
Prejemki iz naslova kratkoročnih finančnih naložb in posojil	11.177	40.276
Izdatki iz naslova izvedenih finančnih inštrumentov	–25.820	–45.041
Prejemki iz naslova izvedenih finančnih inštrumentov	9.474	21.292
Čisti denarni tok iz naložbenja	–57.787	–33.393
DENARNI TOKOVI PRI FINANCIRANJU		
Izdatki za dane obresti	–786	–1.211
Izdatki za odplačila prejetih nekratkoročnih posojil	0	–500
Izdatki/prejemki iz naslova kratkoročnih posojil	–61.461	28.956
Izdatki za izplačila dividend in drugih deležev v dobičku	–88.748	–85.767
Nakup lastnih delnic	–7.856	–4.972
Čisti denarni tok iz financiranja	–158.851	–63.494
Čisto zmanjšanje/povečanje denarnih sredstev in njihovih ustreznikov	–6.642	17.683
Denarna sredstva in njihovi ustrezniki na začetku leta	24.049	24.622
Učinki sprememb menjalnih tečajev na denarna sredstva in njihove ustreznike	66	333
Končno stanje denarnih sredstev in njihovih ustreznikov	17.473	42.638

Poročanje po odsekih družbe Krka, d. d., Novo mesto

v tisoč EUR	Evropska unija		Jugovzhodna Evropa		Vzhodna Evropa		Ostalo		Skupaj	
	1-9/2017	1-9/2016	1-9/2017	1-9/2016	1-9/2017	1-9/2016	1-9/2017	1-9/2016	1-9/2017	1-9/2016
Prihodki od prodaje	534.402	499.362	42.923	41.676	276.812	210.094	33.285	31.406	887.422	782.538
Drugi poslovni prihodki	4.024	2.149	32	12	342	329	0	0	4.398	2.490
Stroški poslovanja	-458.083	-457.253	-32.514	-32.976	-236.010	-197.922	-21.622	-21.570	-748.229	-709.721
Dobiček iz poslovanja	80.343	44.258	10.441	8.712	41.144	12.501	11.663	9.836	143.591	75.307
Prihodki od obresti	318	516	0	0	279	581	0	0	597	1.097
Odhodki za obresti	-739	-1.313	0	0	0	0	0	0	-739	-1.313
Neto finančni izid	826	10.832	-59	-24	-19.619	-9.012	-125	-1.090	-18.977	706
Davek iz dobička	-10.227	-2.117	-1.329	-416	-5.237	-598	-1.485	-470	-18.278	-3.601
Čisti dobiček	70.942	52.973	9.053	8.272	16.288	2.891	10.053	8.276	106.336	72.412
Naložbe	61.983	45.939	0	0	0	0	0	0	61.983	45.939
Amortizacija nepremičnin, naprav in opreme	39.788	41.265	1.258	1.342	14.783	14.332	277	273	56.106	57.212
Amortizacija neopredmetenih sredstev	2.565	2.704	206	226	1.328	1.138	160	170	4.259	4.238
	30 .9. 2017	31. 12. 2016	30 .9. 2017	31. 12. 2016	30 .9. 2017	31. 12. 2016	30 .9. 2017	31. 12. 2016	30 .9. 2017	31. 12. 2016
Sredstva skupaj	1.275.593	1.300.003	41.136	41.895	476.385	485.928	9.813	9.877	1.802.927	1.837.703
Obveznosti skupaj	248.534	296.209	8.740	9.103	73.885	65.922	22.361	26.021	353.520	397.255

Pojasnila k računovodskim izkazom družbe Krka, d. d., Novo mesto

Stroški po naravnih vrstah

748.229 tisoč EUR

v tisoč EUR	1-9/2017	1-9/2016	Indeks
Stroški blaga in materiala	284.941	253.216	113
Stroški storitev	249.553	228.858	109
Stroški dela	157.215	148.306	106
Amortizacija	60.365	61.450	98
Odpisi in popravki vrednosti zalog	4.344	6.560	66
Slabitve in odpisi terjatev	-44	58	
Drugi poslovni odhodki	16.387	16.649	98
Stroški skupaj	772.761	715.097	108
Sprememba vrednosti zalog nedokončane proizvodnje in končnih izdelkov	-24.532	-5.376	456
Skupaj	748.229	709.721	105

Stroški dela

157.215 tisoč EUR

v tisoč EUR	1-9/2017	1-9/2016	Indeks
Stroški bruto plač in nadomestil	123.142	115.207	107
Stroški prispevkov socialnih zavarovanj	8.256	8.431	98
Stroški prispevkov pokojninskih zavarovanj	16.045	15.094	106
Pozaposlitveni in drugi dolgoročni zaslužki	3.193	0	
Drugi stroški dela	6.579	9.574	69
Stroški dela skupaj	157.215	148.306	106

Drugi poslovni odhodki

16.387 tisoč EUR

v tisoč EUR	1-9/2017	1-9/2016	Indeks
Dotacije in pomoči za humanitarne in druge namene	940	944	100
Izdatki za varstvo okolja	1.624	1.525	106
Druge dajatve	11.188	11.028	101
Izguba pri prodaji in odpisi nepremičnin, naprav in opreme ter neopredmetenih sredstev	840	196	429
Ostali poslovni odhodki	1.795	2.956	61
Drugi poslovni odhodki skupaj	16.387	16.649	98

Med druge dajatve so vključene dajatve (claw-back ipd.), ki so se v zadnjih obdobjih pojavile na več trgih, na katerih posluje družba Krka.

Finančni prihodki in odhodki

v tisoč EUR	1-9/2017	1-9/2016	Indeks
Neto tečajne razlike	0	24.628	0
Prihodki od obresti	597	1.097	54
Sprememba poštene vrednosti finančnih naložb skozi poslovni izid	0	7	0
Dobički od prodaje finančnih naložb	2	0	
Prihodki iz izvedenih finančnih instrumentov	9.474	21.292	44
– prilivi	9.474	21.292	44
Prihodki iz dividend in drugih deležev v dobičku	1.027	11.886	9
– dividende	15	835	2
– dobički odvisnih družb v skupini	1.012	11.051	9
Finančni prihodki skupaj	11.100	58.910	19
Neto tečajne razlike	-14.077	0	
Odhodki za obresti	-739	-1.313	56
Sprememba poštene vrednosti finančnih naložb skozi poslovni izid	0	-8	0
Odhodki iz izvedenih finančnih instrumentov	-14.111	-56.770	25
– odlivi	-25.820	-45.041	57
– sprememba poštene vrednosti	11.709	-11.729	
Drugi finančni odhodki	-1.150	-113	1.018
Finančni odhodki skupaj	-30.077	-58.204	52
Neto finančni izid	-18.977	706	

Davek iz dobička

18.278 tisoč EUR

Odmerjeni davek iz dobička znaša 18.198 tisoč EUR, kar predstavlja 14,6 % dobička pred davkom. Ob upoštevanju odloženega davka

v vrednosti 80 tisoč EUR znaša davek kot odhodek v izkazu poslovnega izida 18.278 tisoč EUR. Efektivna davčna stopnja je znašala 14,7 %.

Nepremičnine, naprave in oprema

611.845 tisoč EUR

v tisoč EUR	30. 9. 2017	31. 12. 2016	Indeks
Zemljišča	23.939	24.005	100
Zgradbe	257.512	258.880	99
Oprema	266.517	278.847	96
Nepremičnine, naprave in oprema v pridobivanju	57.658	42.049	137
Predujmi za nepremičnine, naprave in opremo	6.219	5.762	108
Nepremičnine, naprave in oprema skupaj	611.845	609.543	100

Vrednost nepremičnin, naprav in opreme predstavlja dobrih 34 % bilančne vsote družbe. Krkine večje

naložbe so opisane v poslovnem delu poročila v poglavju Vlaganja in naložbe.

Neopredmetena sredstva

27.760 tisoč EUR

v tisoč EUR	30. 9. 2017	31. 12. 2016	Indeks
Premoženjske pravice	23.845	25.635	93
Neopredmetena sredstva v pridobivanju	3.915	3.667	107
Neopredmetena sredstva skupaj	27.760	29.302	95

Neopredmetena sredstva vključujejo registracijsko dokumentacijo za nova zdravila in programsko opremo.

Dana posojila

45.512 tisoč EUR

v tisoč EUR	30. 9. 2017	31. 12. 2016	Indeks
Nekratkoročno dana posojila	14.723	18.302	80
– posojila, dana odvisnim družbam	4.597	9.830	47
– posojila, dana drugim	10.126	8.472	120
Kratkoročno dana posojila	30.789	52.504	59
– del nekratkoročnega posojila, ki zapade v prihodnjem letu	1.243	11.708	11
– posojila, dana odvisnim družbam	29.374	32.397	91
– posojila, dana drugim	124	8.203	2
– kratkoročne terjatve za obresti	48	196	24
Dana posojila skupaj	45.512	70.806	64

Nekratkoročno dana posojila predstavljajo 32 % vseh danih posojil.

Med nekratkoročno danimi posojili drugim so posojila, ki jih družba v skladu z internimi akti daje svojim zaposlenim, namenjena pa so predvsem za nakup oziroma obnovo stanovanj.

Finančne naložbe

9.076 tisoč EUR

v tisoč EUR	30. 9. 2017	31. 12. 2016	Indeks
Nekratkoročne finančne naložbe	9.076	10.136	90
– finančna sredstva, na razpolago za prodajo	9.076	10.136	90
Kratkoročne finančne naložbe, vključno z izvedenimi finančnimi instrumenti	0	77	0
– delnice in deleži za trgovanje	0	77	0
Finančne naložbe skupaj	9.076	10.213	89

Med finančnimi sredstvi, na razpolago za prodajo, je za 816 tisoč EUR delnic in deležev v Sloveniji

in za 8.260 tisoč EUR delnic in deležev v tujini.

Zaloge

254.712 tisoč EUR

v tisoč EUR	30. 9. 2017	31. 12. 2016	Indeks
Material	107.967	112.208	96
Nedokončana proizvodnja	72.107	61.978	116
Končni izdelki	63.453	52.478	121
Trgovsko blago	9.741	8.816	110
Predujmi za zaloge	1.444	734	197
Zaloge skupaj	254.712	236.214	108

Terjatve do kupcev in druge terjatve

462.510 tisoč EUR

v tisoč EUR	30. 9. 2017	31. 12. 2016	Indeks
Kratkoročne terjatve do kupcev	450.430	479.234	94
– kratkoročne terjatve do odvisnih družb	252.922	273.876	92
– kratkoročne terjatve do kupcev zunaj skupine	197.508	205.358	96
Kratkoročne terjatve do drugih	12.080	21.408	56
Terjatve skupaj	462.510	500.642	92

Denar in denarni ustrezniki

17.473 tisoč EUR

v tisoč EUR	30. 9. 2017	31. 12. 2016	Indeks
Gotovina v blagajni	3	2	150
Denarna sredstva v banki	17.470	24.047	73
Denar in denarni ustrezniki skupaj	17.473	24.049	73

Kapital

1.449.407 tisoč EUR

v tisoč EUR	30. 9. 2017	31. 12. 2016	Indeks
Osnovni kapital	54.732	54.732	100
Lastne delnice	-37.546	-29.690	126
Rezerve:	177.562	170.583	104
– rezerve za lastne delnice	37.546	29.690	126
– kapitalske rezerve	105.897	105.897	100
– zakonske rezerve	14.990	14.990	100
– statutarne rezerve	30.000	30.000	100
– rezerva za pošteno vrednost	-10.871	-9.994	109
Zadržani dobički	1.254.659	1.244.823	101
Kapital skupaj	1.449.407	1.440.448	101

Prejeta posojila

43.741 tisoč EUR

v tisoč EUR	30. 9. 2017	31. 12. 2016	Indeks
Kratkoročna posojila	43.741	105.269	42
– posojila, prejeta od odvisnih družb	43.649	105.110	42
– kratkoročne obveznosti za obresti	92	159	58
Posojila skupaj	43.741	105.269	42

Rezervacije

80.616 tisoč EUR

v tisoč EUR	30. 9. 2017	31. 12. 2016	Indeks
Obveznosti za pozaposlitvene in druge dolgoročne zasluge	80.616	78.903	102
Rezervacije skupaj	80.616	78.903	102

Odloženi prihodki

2.500 tisoč EUR

v tisoč EUR	30. 9. 2017	31. 12. 2016	Indeks
Sredstva, prejeta iz Evropskega sklada za regionalni razvoj in iz proračuna Republike Slovenije za projekt Proizvodnja farmacevtskih izdelkov v novi tovarni Notol 2	2.184	2.384	92
Sredstva, prejeta iz Evropskega sklada za regionalni razvoj, za razvoj novih tehnologij (projekt FBD)	266	340	78
Sredstva, pridobljena iz Evropskega sklada za regionalni razvoj, za vzpostavitev energetskega informacijskega sistema (GEN-I)	11	14	79
Nepovratna finančna pomoč za nakup vozil na električni pogon	7	5	140
Brezplačno pridobljene nepremičnine, naprave in oprema	23	29	79
Emisijski kuponi	9	16	56
Odloženi prihodki skupaj	2.500	2.788	90

Projekt FBD sofinancira Evropska unija, in sicer iz Evropskega sklada za regionalni razvoj. Izvaja se v okviru Operativnega programa krepitve regionalnih razvojnih potencialov za obdobje

2007–2013, 1. razvojne prioritete: Konkurenčnost podjetij in raziskovalna odličnost; prednostne usmeritve 1.1: Izboljšanje konkurenčnih sposobnosti podjetij in raziskovalna odličnost.

Poslovne obveznosti

148.736 tisoč EUR

v tisoč EUR	30. 9. 2017	31. 12. 2016	Indeks
Obveznosti do odvisnih družb	56.374	56.943	99
Obveznosti do dobaviteljev v Sloveniji	54.770	41.387	132
Obveznosti do dobaviteljev zunaj Slovenije	35.801	46.799	76
Obveznosti za prejete predujme	1.791	3.433	52
Poslovne obveznosti skupaj	148.736	148.562	100

Druge kratkoročne obveznosti

65.095 tisoč EUR

v tisoč EUR	30. 9. 2017	31. 12. 2016	Indeks
Vračunani pogodbeni popusti na prodane izdelke	30.371	14.141	215
Obveznosti do zaposlenih - bruto plače, drugi prejemki in dajatve	27.999	27.726	101
Izvedeni finančni instrumenti	961	12.670	8
Drugo	5.764	7.196	80
Druge kratkoročne obveznosti skupaj	65.095	61.733	105

Pogojne obveznosti

17.302 tisoč EUR

v tisoč EUR	30. 9. 2017	31. 12. 2016	Indeks
Dane garancije	16.682	13.598	123
Drugo	620	620	100
Pogojne obveznosti skupaj	17.302	14.218	122

Poštena vrednost

v tisoč EUR	30. 9. 2017		31. 12. 2016	
	Knjigovodska vrednost	Poštena vrednost	Knjigovodska vrednost	Poštena vrednost
Poslovne terjatve do odvisnih družb	39.770	39.770	23.515	23.515
Nekratkoročno dana posojila	14.723	14.723	18.302	18.302
Finančna sredstva, na razpolago za prodajo	9.076	9.076	10.136	10.136
Kratkoročno dana posojila	30.789	30.789	52.504	52.504
Kratkoročne finančne naložbe	0	0	77	77
– delnice in deleži za trgovanje	0	0	77	77
Terjatve do kupcev	450.430	450.430	479.234	479.234
Denar in denarni ustrezniki	17.473	17.473	24.049	24.049
Prejeta kratkoročna posojila	-43.741	-43.741	-105.269	-105.269
Poslovne in ostale obveznosti brez obveznosti do države in zaposlenih ter predujmov	-178.585	-178.585	-160.861	-160.861
Druge kratkoročne obveznosti	-961	-961	-12.670	-12.670
– izvedeni finančni instrumenti	-961	-961	-12.670	-12.670
Skupaj	338.974	338.974	329.017	329.017

Finančne naložbe glede na izračun njihove poštene vrednosti uvrščamo v tri ravni:

- 1. raven – sredstva po tržni ceni;
- 2. raven – sredstva, ki se ne uvrščajo v 1. raven, njihova vrednost pa je določena neposredno ali posredno na podlagi primerljivih tržnih podatkov;
- 3. raven – sredstva, katerih vrednosti ni mogoče pridobiti iz tržnih podatkov.

Poštena vrednost danih in prejetih nekratkoročnih posojil je izračunana na osnovi diskontiranega denarnega toka glavnice in obresti. Za diskontno obrestno mero za leti 2017 in 2016 je vzeta 2-odstotna obrestna mera.

Poštena vrednost vrednostnih papirjev za trgovanje je izračunana na osnovi borznega tečaja na datum poročanja brez zmanjšanja za morebitne stroške pri prodaji oziroma nakupu vrednostnih papirjev.

Poštena vrednost sredstev

v tisoč EUR	30. 9. 2017				31. 12. 2016			
	1. raven	2. raven	3. raven	Skupaj	1. raven	2. raven	3. raven	Skupaj
Sredstva, merjena po pošteni vrednosti								
Finančna sredstva, na razpolago za prodajo	7.696	0	1.380	9.076	8.775	0	1.361	10.136
Delnice in deleži za trgovanje	0	0	0	0	77	0	0	77
Sredstva, merjena po pošteni vrednosti, skupaj	7.696	0	1.380	9.076	8.852	0	1.361	10.213
Sredstva, za katera je poštena vrednost razkrita								
Poslovne terjatve do odvisnih družb	0	0	39.770	39.770	0	0	23.515	23.515
Nekratkoročno dana posojila	0	0	14.723	14.723	0	0	18.302	18.302
Kratkoročno dana posojila	0	0	30.789	30.789	0	0	52.504	52.504
Terjatve do kupcev	0	0	450.430	450.430	0	0	479.234	479.234
Denar in denarni ustrezniki	0	0	17.473	17.473	0	0	24.049	24.049
Sredstva, za katera je poštena vrednost razkrita, skupaj	0	0	553.185	553.185	0	0	597.604	597.604
Skupaj	7.696	0	554.565	562.261	8.852	0	598.965	607.817

Poštena vrednost obveznosti

v tisoč EUR	30. 9. 2017				31. 12. 2016			
	1. raven	2. raven	3. raven	Skupaj	1. raven	2. raven	3. raven	Skupaj
Obveznosti, merjene po pošteni vrednosti								
Izvedeni finančni instrumenti	0	0	961	961	0	0	961	961
Obveznosti, merjene po pošteni vrednosti, skupaj	0	0	961	961	0	0	961	961
Obveznosti, za katere je poštena vrednost razkrita								
Prejeta kratkoročna posojila	0	0	43.741	43.741	0	0	43.741	43.741
Poslovne in ostale obveznosti brez obveznosti do države in zaposlenih ter predujmov	0	0	178.585	178.585	0	0	178.585	178.585
Obveznosti, za katere je poštena vrednost razkrita, skupaj	0	0	222.326	222.326	0	0	222.326	222.326
Skupaj	0	0	223.287	223.287	0	0	223.287	223.287

IZJAVA O ODGOVORNOSTI UPRAVE

Uprava družbe Krka, d. d., Novo mesto izjavlja, da so zgoščeni računovodski izkazi družbe Krka in zgoščeni konsolidirani računovodski izkazi skupine Krka za obdobje, ki se je končalo 30. septembra 2017, pripravljeni tako, da dajejo resničen in pošten prikaz premoženjskega stanja in poslovnih izidov družbe Krka in skupine Krka. Pri pripravi zgoščenih izkazov za obdobje januar–september 2017 so bile upoštevane enake računovodske usmeritve kot pri pripravi letnih računovodskih izkazov družbe Krka in skupine Krka za leto 2016.

Zgoščeni medletni izkazi za obdobje, ki se je končalo 30. septembra 2017, so pripravljeni v skladu z *MRS 34, Medletno računovodsko*

Novo mesto, 19. oktober 2017

poročanje, in jih je treba brati v povezavi z letnimi računovodskimi izkazi, pripravljenimi za poslovno leto, ki se je končalo 31. decembra 2016.

Uprava je odgovorna za izvajanje ukrepov, s katerimi zagotavlja ohranjanje vrednosti premoženja družbe Krka in skupine Krka, ter za preprečevanje in odkrivanje prevar in drugih nepravilnosti.

Uprava izjavlja, da so družbe v skupini Krka med seboj poslovale na osnovi sklenjenih kupoprodajnih pogodb, pri čemer so bile uporabljene tržne cene izdelkov in storitev. Pomembnih poslov z ostalimi povezanimi osebami ni bilo.



Jože Colarič
predsednik uprave in generalni direktor



dr. Aleš Rotar
član uprave



dr. Vinko Zupančič
član uprave



David Bratož
član uprave



Milena Kastelic
članica uprave – delavska direktorica