



ZAGREBAČKA
BURZA

Zagreb Stock Exchange

Zagrebačka burza d.d.

Nekonsolidirani nerevidirani financijski rezultati za period
od 1.1. do 30.6.2025. godine

24. srpnja 2025. godine

SADRŽAJ

1	MEĐUIZVJEŠTAJ UPRAVE ZA RAZDOBLJE OD 1.1. DO 30.6.2025. GODINE	1
1.1	Značajni poslovni događaji Zagrebačke burze d.d. u razdoblju od 1.1. do 30.6.2025. godine	1
1.2	Pregled trgovine na Zagrebačkoj burzi	4
1.3	Očekivani razvoj društva u budućnosti	10
1.4	Aktivnosti istraživanja i razvoja	10
1.5	Informacije o otkupu vlastitih dionica	11
1.6	Podružnice društva	9
1.7	Financijski instrumenti koje društvo koristi	9
1.8	Ciljevi i politike društva vezane za upravljanje financijskim rizicima	10
1.9	Izloženost društva cjenovnom riziku, kreditnom riziku, riziku likvidnosti i riziku novčanog toka	10
1.10	Izjava o transakcijama i transferima između Društva i njegovih podružnica i dioničara	10
1.11	Izjava o događajima koji bi mogli imati nepovoljan učinak na poslovanje Društva	10
1.12	Rezultati poslovanja za period od 1.1. do 30.6.2025. godine	11
2	IZJAVA O ODGOVORNOSTI ZA SASTAVLJANJE FINACIJSKIH IZVJEŠTAJA	16
	Nekonsolidirani nerevidirani financijski izvještaji Društva za razdoblje od 1.1. do 30.6.2025. godine	17

1 MEĐUIZVJEŠTAJ UPRAVE ZA RAZDOBLJE OD 1.1. DO 30.6.2025. GODINE

1.1 Značajni poslovni događaji Zagrebačke burze d.d. u razdoblju od 1.1. do 30.6.2025. godine

U prvom polugodištu 2025. godine, Zagrebačka burza d.d. (dalje: Društvo ili Burza) bilježi sljedeće bitne poslovne događaje:

- Dana 6. veljače 2025. godine u organizaciji Akademije Zagrebačke burze održana je besplatna online edukacija “Upoznajmo ETF-ove” s ciljem približavanja teme ETF-ova svim zainteresiranim sudionicima te pružanja odgovora na brojna pitanja vezana uz investiranje u ETF-ove, načine ulaganja te prednosti i rizike tog financijskog instrumenta. Akademija Zagrebačke burze planira nastaviti sa sličnim aktivnostima na području obrazovanja o tržištu kapitala kako bi odabrane teme približila čim širem krugu zainteresiranih.
- Dana 5. ožujka 2025. godine Zagrebačka burza održala je besplatnu edukaciju o dječjim pravima u poslovanju u suorganizaciji s UNICEF-om. Cilj edukacije bio je približiti načine na koji radni uvjeti roditelja, sigurnost proizvoda i usluga, marketing i digitalna okruženja utječu na živote djece, te prepoznati važnost integracije dječjih prava u strategije korporativnog upravljanja i održivosti poduzeća.
- Dana 6. ožujka 2025. godine usvojene su nove Izmjene i dopune Cjenika Zagrebačke burze. Odredbe novog Cjenika obuhvaćaju izmjene godišnjih naknada za održavanje uvrštenja dionica i obveznica, a stupile su na snagu 15. ožujka 2025. godine.
- Dana 7. ožujka 2025. godine, Zagrebačka burza bila je među više od 100 svjetskih burzi na kojima je simboličkim zvukom zvona označen početak trgovanja povodom Međunarodnog dana žena. *Ring the Bell for Gender Equality* globalno je događanje koje se održava na brojnim svjetskim burzama kako bi se skrenula pažnja na važnu ulogu poslovnog sektora u unaprjeđenju ravnopravnosti spolova, a u svrhu postizanja ciljeva održivog razvoja i podizanja svijesti o načelima osnaživanja žena.
- Dana 10. ožujka 2025. godine Zagrebačka burza obilježila je uspješni IPO i prvi dan trgovine dionicama izdavatelja ING-GRAD d.d.
- Dana 12. ožujka 2025. godine usvojene su izmjene Trgovinskog priručnika Zagrebačke burze, koje su stupile na snagu 24. ožujka 2025. godine.
- Od 17. - 21. ožujka 2025. godine, Akademija Zagrebačke burze sudjelovala je u obilježavanju Svjetskog i Europskog tjedna novca. Svjetski Tjedan novca vodeći je globalni događaj podizanja svijesti o važnosti financijskog obrazovanja te financijske uključenosti za djecu i mlade. Do sada je u aktivnostima ovih inicijativa sudjelovalo preko 60 milijuna djece i mladih u 176 zemalja. Aktivnosti Tjedna novca usmjerene su podizanju razine financijske pismenosti kod mladih putem

različitih oblika formalnog i neformalnog obrazovanja kako bi od najranije dobi stjecali znanja, vještine, stavove i ponašanja potrebne za donošenje zdravih financijskih odluka.

- Dana 19. svibnja 2025. godine, Zagrebačka burza objavila je izmjene Trgovinskog priručnika u kojem su izmijenjene minimalne veličine blok transakcija za obveznice. Izmijenjeni Trgovinski priručnik stupio je na snagu 1. lipnja 2025. godine.
- Dana 26. i 27. svibnja 2025. godine održana je investicijska konferencija Zagrebačke i Ljubljanske burze pod nazivom „*CEE Investment Opportunities*“. Od 2014. godine konferencija okuplja vodeće izdavatelje i institucionalne investitore iz Hrvatske, Slovenije i inozemstva, pružajući platformu za individualne sastanke i izravnu razmjenu informacija. Ovogodišnje izdanje okupilo je 17 kompanija, uključujući i dva izdavatelja s Bukureštanske burze, te 20 investicijskih društava i banaka koje predstavlja 40 analitičara i investitora iz regije i inozemstva. Tijekom dva dana održano je oko 130 sastanaka između kompanija i analitičara i investitora.
- Dana 28. svibnja 2025. godine Akademija Zagrebačke burze obilježila je 15 godina svojeg djelovanja. Akademija Zagrebačke burze pokrenuta je u svibnju 2010. kao edukativni odjel Zagrebačke burze, uz potporu Europske banke za obnovu i razvoj, a danas je najveći pružatelj usluga edukacije o financijskim tržištima u Hrvatskoj.
- Dana 10. lipnja 2025. godine, u organizaciji Hrvatske agencije za nadzor financijskih usluga (Hanfa), Središnjeg klirinškog depozitarnog društva (SKDD d.d.) i Zagrebačke burze, održana je 16. godišnja edukacija za izdavatelje čiji su vrijednosni papiri uvršteni na Zagrebačku burzu. Događanje je okupilo brojne predstavnike izdavatelja s ciljem razmjene znanja, jačanja regulatorne i tržišne prakse, te promicanja transparentnosti i održivog poslovanja na hrvatskom tržištu kapitala.
- Dana 24. lipnja 2025. godine, u sklopu projekta regionalne integracije burzi koji je pokrenut tijekom prošle godine, najavljeno je osnivanje nove kompanije sa sjedištem u Zagrebu koja će upravljati procesom uklanjanja prepreka za pristup burzama srednje i jugoistočne Europe. Ova povijesna inicijativa je važan iskorak u dugogodišnjim naporima Zagrebačke burze da se uspostave integrativni procesi koji će doprinijeti stvaranju snažnijeg, učinkovitijeg i konkurentnijeg tržišta kapitala u ovom dijelu Europe.
- U prvom polugodištu 2025. godine na Uređeno tržište Zagrebačke burze uvrštena su četiri trezorska zapisa i tri obveznice Ministarstva financija RH, obveznice izdavatelja ATLANTIC GRUPA D.D. i BOSQAR D.D., dionice izdavatelja ING-GRAD D.D., te nova izdanja dionica izdavatelja INSTITUT IGH D.D. i HELIOS FAROS D.D. U istom razdoblju, na Progress tržištu uvrštena je četvrta tranša obveznica izdavatelja GLUCODENT D.O.O. Od početka 2025. godine, državne obveznice oznaka H277N i H273N, te trezorski zapisi oznaka T547N, T609N i T623N imaju održavatelje tržišta kojima je cilj povećati likvidnost i atraktivnost ulaganja u navedene vrijednosne papire.
- U prvom polugodištu 2025. godine sa Uređenog tržišta Zagrebačke burze izvrštena su četiri trezorska zapisa i tri obveznice Ministarstva financija RH, jedna obveznica izdavatelja BOSQAR D.D., te dionice izdavatelja ATLANTSKA PLOVIDBA D.D.

1.2 Pregled trgovine na Zagrebačkoj burzi

U prvom polugodištu 2025. godine ostvaren je ukupni promet u iznosu od 389 milijuna eura što je impresivan rast od +90% u odnosu na isto razdoblje 2024. godine kad je iznosio 204 milijuna eura. Na kraju prvog polugodišta 2025. godine, promet unutar knjige ponuda rastao je za +71%, te su tijekom zabilježeni značajno snažniji prometni svim vrijednosnim papirima u odnosu na isto razdoblje lani: dionice (+64%), obveznice (+48%), instrumenti tržišta novca (+264%) i ETF-ovi (+156%).

Promet vrijednosnim papirima - 1H 2024./1H 2025.

	EUR 1H 2024.	EUR 1H 2025.	promjena
UKUPNI PROMET	204.235.424	388.971.087	90,45%
Promet unutar knjige ponuda	166.911.874	285.809.477	71,23%
<i>Dionice</i>	142.386.572	233.260.087	63,82%
<i>Obveznice</i>	11.118.482	16.449.968	47,95%
<i>Instrumenti tržišta novca</i>	1.658.425	6.028.022	263,48%
<i>ETF-ovi</i>	11.748.394	30.071.400	155,96%
Blok promet	37.323.550	103.161.610	176,40%
<i>Blok promet dionica</i>	37.323.550	97.995.360	162,56%
<i>Blok promet obveznica</i>	0	5.166.250	/

Do kraja lipnja 2025. godine promet unutar knjige ponuda iznosi 286 milijuna eura, +71% više nego u istom razdoblju 2024. godine kad je iznosio 167 milijuna eura. Od tog iznosa, 233 milijuna eura odnosi se na promet dionicama (1H 2024. g.: 142 milijuna eura), 16 milijuna eura na promet obveznicama (1H 2024. g.: 11 milijuna eura), dok su ETF-ovi ostvarili promet od impresivnih 30 milijuna eura (1H 2024. g.: 12 milijuna eura). Promet instrumentima tržišta novca na kraju prvog polugodišta 2025. godine iznosi 6 milijuna eura (1H 2024. g.: 1,6 milijuna eura). Blok promet dionica također bilježi značajan porast i iznosi 103 milijuna eura (1H 2024. g.: 37 milijuna eura), dok blok promet obveznicama iznosi 5 milijuna eura, a nije zabilježen u istom izvještajnom razdoblju prošle godine.

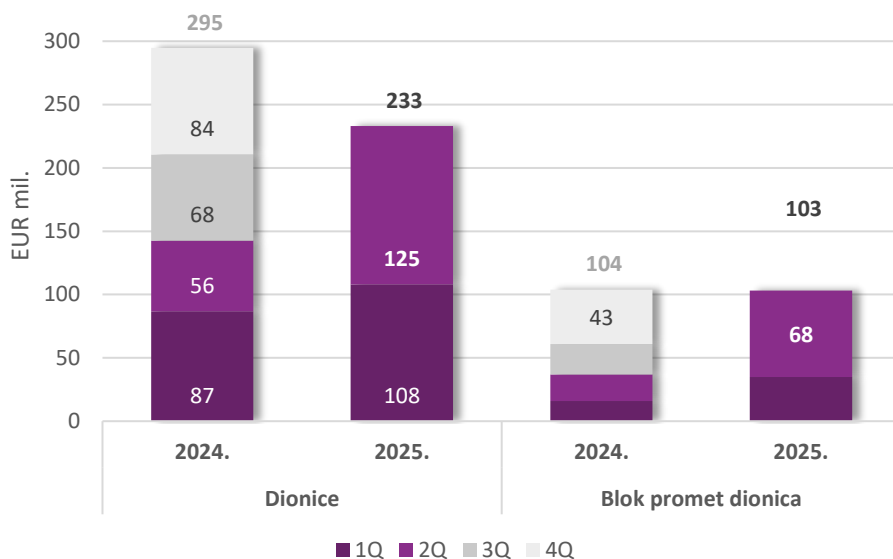
Promatrajući samo drugo tromjesečje 2025. godine, ukupni promet iznosi 217 milijuna eura, što je porast od +147% u odnosu na isto razdoblje prošle godine kad je iznosio 88 milijuna eura. Na kraju drugog tromjesečja 2025. godine promet unutar knjige ponuda iznosio je 148 milijuna eura, +123% više nego u drugom tromjesečju 2024. godine kad je iznosio 67 milijuna eura. Od tog iznosa, 125 milijuna eura odnosi se na promet dionicama (2Q 2024. g.: 56 milijuna eura), 5,7 milijuna eura na promet obveznicama (2Q 2024. g.: 3,8 milijuna eura), 2 milijuna eura na promet instrumentima tržišta novca (2Q 2024.g.: 1 milijun eura), dok su ETF-ovi ostvarili promet od 15,5 milijuna eura (2Q 2024. g.: 6 milijuna eura).

Drugo tromjesečje 2025. godine također bilježi značajan rast blok prometa dionicama koji je dosegao iznos od 63 milijuna eura (2Q 2024. g.: 21 milijun eura). Blok promet obveznicama na kraju drugog tromjesečja iznosi 5 milijuna eura, dok nije zabilježen u istom razdoblju prethodne godine.

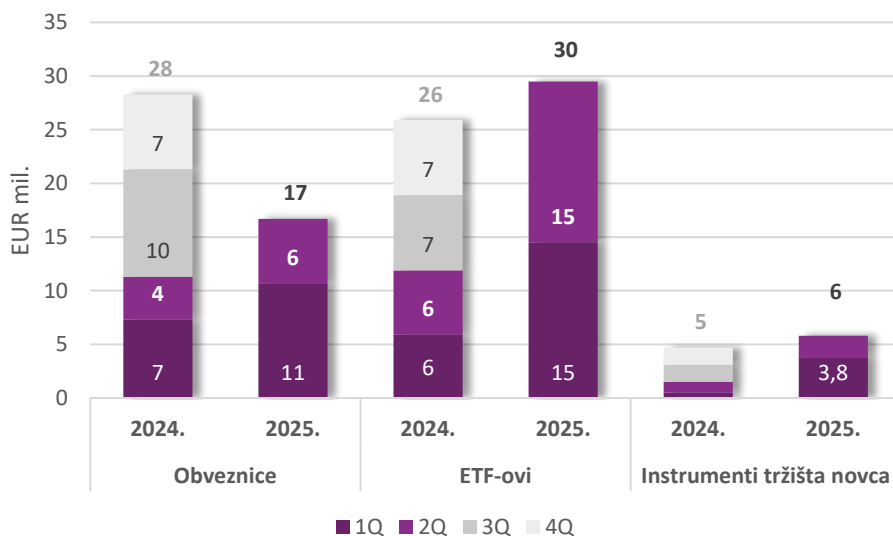
Promet vrijednosnim papirima – 2Q 2024./2Q 2025.

	EUR 2Q 2024.	EUR 2Q 2025.	promjena
UKUPNI PROMET	87.761.014	216.563.579	146,77%
Promet unutar knjige ponuda	66.592.653	148.264.837	122,64%
<i>Dionice</i>	55.779.904	124.784.917	123,71%
<i>Obveznice</i>	3.826.618	5.711.510	49,26%
<i>Instrumenti tržišta novca</i>	1.116.141	2.247.678	101,38%
<i>ETF-ovi</i>	5.869.989	15.520.733	164,41%
Blok promet	21.168.361	68.298.742	222,65%
<i>Blok promet dionica</i>	21.168.361	63.132.492	198,24%
<i>Blok promet obveznica</i>	0	5.166.250	/

Promet vrijednosnim papirima 2024./2025.



Promet vrijednosnim papirima 2024./2025.

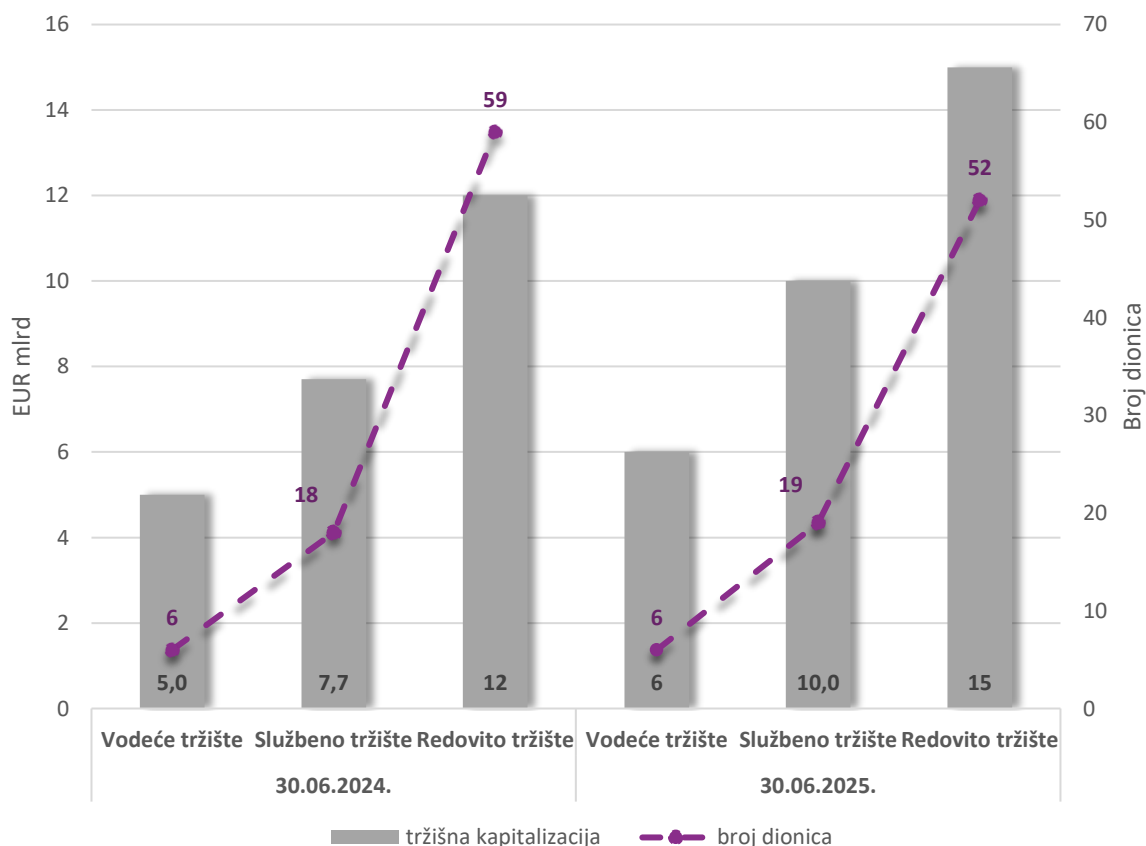


Vrijednost tržišta mjerena tržišnom kapitalizacijom na dan 30. lipnja 2025. godine ukupno je viša za oko +9,6 milijardi eura u odnosu na isto razdoblje 2024. godine. Tržišna kapitalizacija dionica viša je za +5,6 milijardi eura ili +23%, pri čemu je tržišna kapitalizacija Vodećeg tržišta viša za +18%, Službenog tržišta viša za +23%, a Redovitog tržišta za +24%. Tržišna kapitalizacija obveznica viša je za +7% dok je vrijednost ETF-ova porasla za značajnih +170%. Tržišna kapitalizacija instrumenata tržišta novca na zadnji dan izvještajnog razdoblja iznosila je 4,5 milijarde eura, što je povećanje za +2,6 milijarde eura ili +142% u odnosu na isto razdoblje lani.

Tržišna kapitalizacija - 30.6.2024. vs. 30.06.2025.

	30.6.2024. EUR	30.06.2025. EUR	promjena
UKUPNO	44.805.632.677	54.471.430.482	21,6%
Dionice	24.931.683.536	30.595.860.442	22,7%
<i>Vodeće tržište</i>	5.071.444.953	5.981.728.197	17,9%
<i>Službeno tržište</i>	7.750.752.203	9.564.686.457	23,4%
<i>Redovito tržište</i>	12.109.486.381	15.049.445.789	24,3%
Obveznice	17.975.407.190	19.264.966.875	7,2%
Instrumenti tržišta novca	1.847.261.865	4.471.866.000	142,1%
ETF-ovi	51.280.086	138.737.165	170,5%

Tržišna kapitalizacija i broj uvrštenih dionica



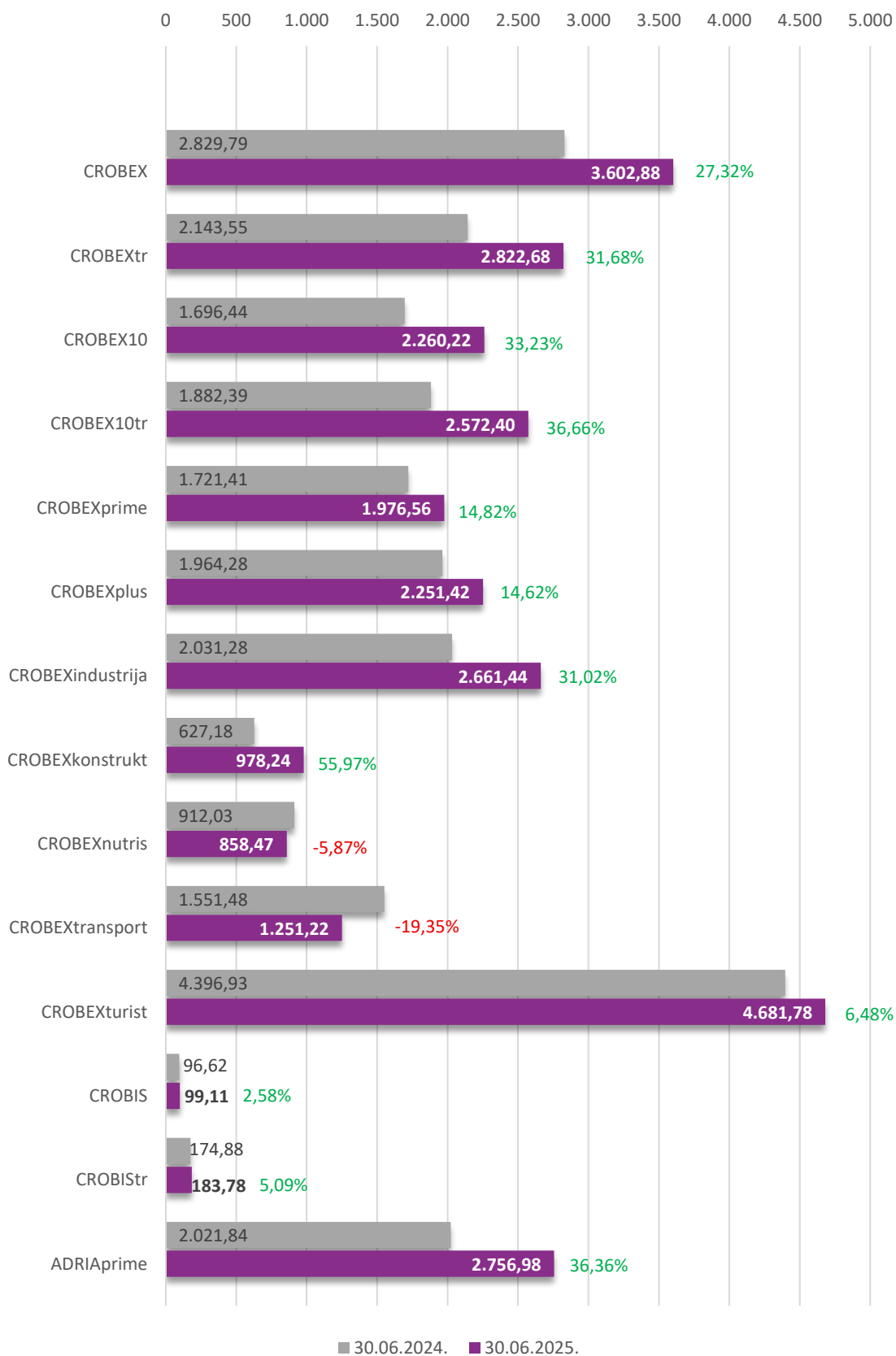
U odnosu na kraj prvog polugodišta 2024. godine, na dan 30. lipnja 2025. godine, Redovito tržište broji 3 manje uvrštenih dionica, Službeno tržište broji 1 više uvrštenu dionicu, dok je broj dionica uvrštenih Vodeće tržište ostao nepromijenjen.

Broj uvrštenih vrijednosnih papira

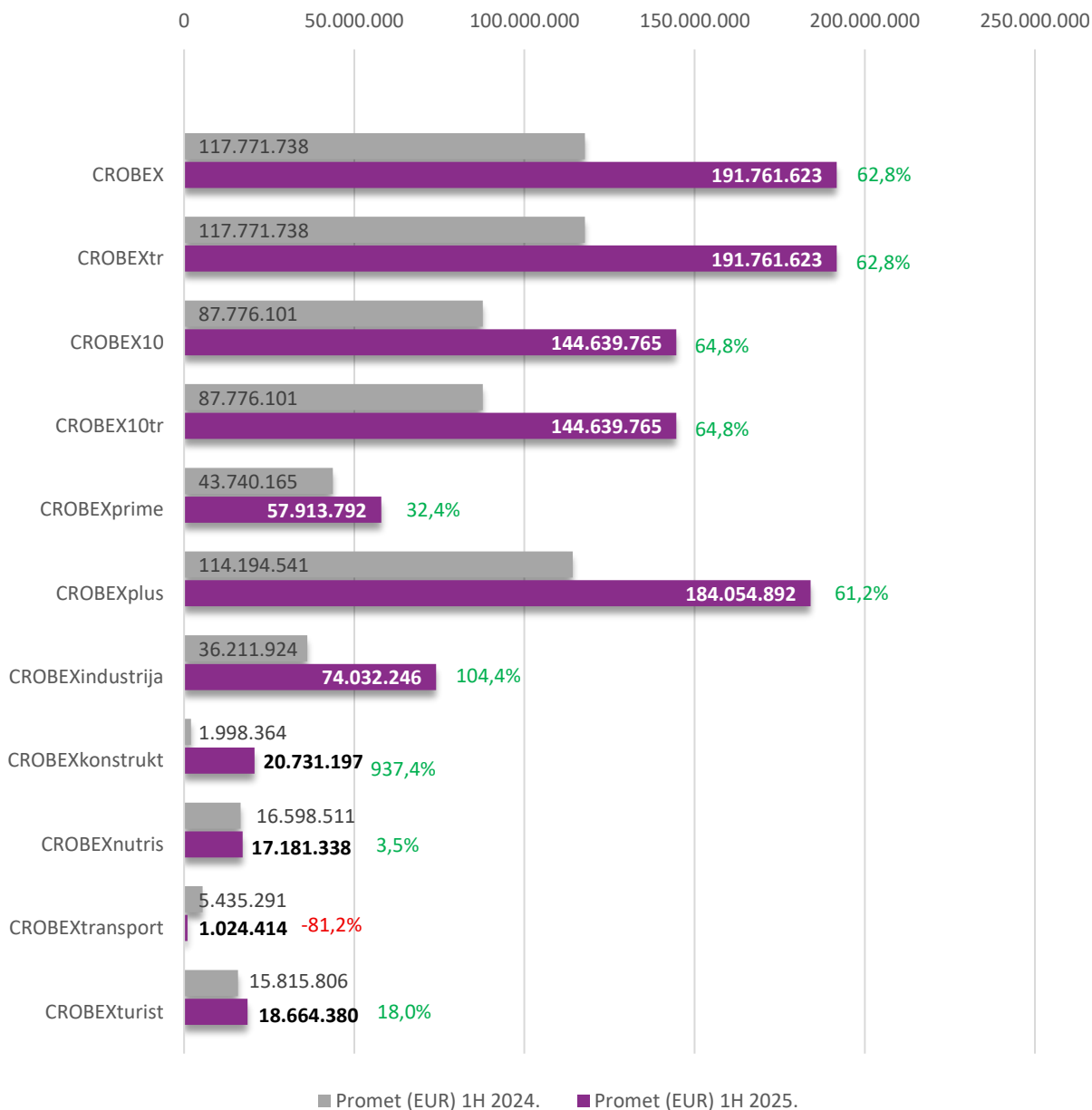
	30.06.2024.	30.06.2025.	promjena
UKUPNO	123	118	-4,1%
Dionice	83	77	-7,2%
<i>Vodeće tržište</i>	6	6	0,0%
<i>Službeno tržište</i>	18	19	5,6%
<i>Redovito tržište</i>	59	52	-11,9%
Obveznice	31	33	6,5%
ETF-ovi	5	5	0,0%
Instrumenti tržišta novca	4	4	0,0%

Drugo tromjesečje 2025. godine nastavlja stabilan i vrlo pozitivan trend među indeksima. Uz poraste prometa, gotovo svi dionički indeksi u prvom polugodištu 2025. godine bilježe značajan rast u odnosu na isto razdoblje lani. Najviše su porasli CROBEXkonstrukt (+56%), u čijem sastavu se nalazi novouvršteni ING-GRAD, te CROBEX10tr (+37%), a zatim CROBEX10 (+33%). Regionalni indeks ADRIAprime porastao je za značajnih +36%, a rast su zabilježili i obveznički indeksi: CROBIstr za +5%, a CROBIS za +3%.

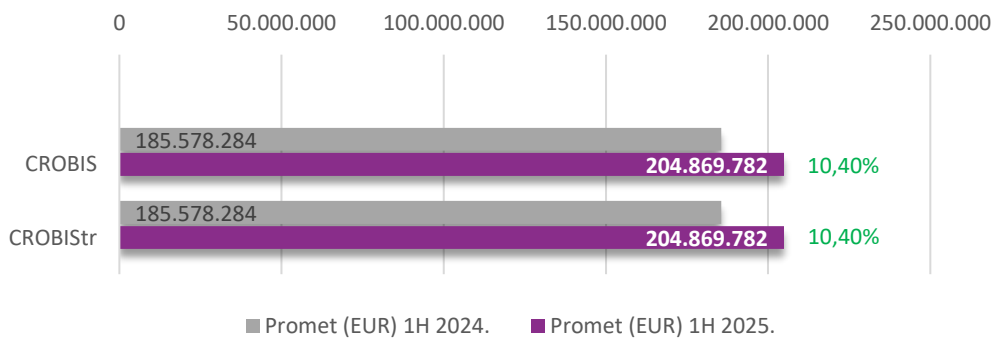
Indeksi - vrijednosti na 30.06.2025.



Dionički indeksi - prometi 1H2024/1H2025



Obveznički indeksi - promet 1H2024/1H2025



1.3 Očekivani razvoj društva u budućnosti

U 2025. godini Društvo će se i dalje nastaviti fokusirati na podizanje standarda korporativnog upravljanja i izvještavanja na uređenom tržištu. Društvo će se fokusirati i na veću promociju postojećih izdavatelja, s naglaskom na Vodeće tržište. Ukoliko to zakonom bude omogućeno, Društvo namjerava promijeniti segmentaciju tržišta na način da može dodatno istaknuti ESG izdanja kao i turističke dionice.

Društvo će tijekom 2025. godine raditi na pripremi izdavatelja za obvezu nefinancijskog izvještavanja, koja će u iduće dvije godine nastupiti za uvrštena društva na burzi, pružanjem podrške izdavateljima, te planiranju ESG indeksa u budućnosti.

Društvo će nastaviti razvijati interne IT servise koje će koristiti Zagrebačka i Ljubljanska burza, te na taj način i dalje smanjivati potrebu za vanjskim dobavljačima.

U 2025. godini, Društvo će nastaviti s ranije započetim projektima pri čemu će najveći naglasak biti na projektima vezanim za implementaciju novih tehnologija u burzovne aktivnosti, dovršetku projekta AIR koji ima za cilj pružiti analitičke izvještaje za izdavatelje, te radu na edukaciji tržišta o mogućnostima izdavanja zelenih obveznica u okviru projekta MESTRI CE financiranog od strane Europske Unije. Društvo će također intenzivno raditi na promociji ESG izdanja i aktivnosti izdavatelja.

Društvo je vrlo aktivno u projektu regionalnih burzi u kojem se razmatraju mogućnosti integracije, a sve u cilju olakšanog pristupa investitora lokalnim tržištima.

Tijekom 2025. godine, Društvo će nastaviti aktivnosti vezane uz usklađenje s Digital Operational Resilience Act (DORA) regulativom koja definira zahtjeve iz područja kibernetičke sigurnosti i upravljanja rizicima za subjekte iz financijskog sektora. DORA je stupila na snagu u siječnju 2025. godine.

Društvo planira pružiti potporu i surađivati s SKDD CCP d.d. na uspostavi usluge posudbe dionica u svrhu omogućavanja kratke prodaje na Zagrebačkoj burzi.

Društvo je nositelj ili sunositelj u više aktivnosti koje su planirane Strateškim okvirom za razvoj tržišta kapitala u Republici Hrvatskoj i Akcijskog plana, te će nakon njegovog donošenja usmjeriti svoje aktivnosti ka ostvarenju tih ciljeva.

1.4 Aktivnosti istraživanja i razvoja

Društvo kontinuirano radi na razvoju i unaprjeđenju vlastitih servisa te širenju usluga i na slovensko tržište.

IT odjel Zagrebačke burze intenzivno radi na ažuriranju internetskih stranica za Ljubljansku burzu koje će korisnicima i posjetiteljima na brži i jednostavniji način omogućiti pregled svih relevantnih informacija i servisa vezanih uz tržište kapitala. Zagrebačka burza s time učvršćuje svoju poziciju

glavnog pružatelja usluga vezanih za trgovinu vrijednosnim papirima za Grupu, te aktivno radi na smanjenju troškova i potrebi za vanjskim dobavljačima usluga.

U budućem razdoblju Burza će nastaviti rad na započetim projektima, te realizirati nove *release*-ove trgovinskog sustava i druge aktivnosti optimizacije infrastrukture. Burza će tijekom 2025. godine nastaviti aktivnosti vezane uz implementaciju EU uredbe DORA (*Digital Operational Resilience Act*).

1.5 Informacije o otkupu vlastitih dionica

Na dan 30. lipnja 2025. godine Društvo posjeduje ukupno 6.256 vlastitih dionica koje čine 0,2699% temeljnog kapitala Društva.

1.6 Podružnice društva



Ljubljanska burza d.d., društvo sa sjedištem u Ljubljani. Temeljni kapital društva Ljubljanska burza d.d. iznosi 1.401.839 EUR, a udjel Zagrebačke burze d.d. u temeljnom kapitalu je 100%.

SEE Link d.o.o., društvo sa sjedištem u Skopju. Temeljni kapital društva SEE Link d.o.o. iznosi 80.000 EUR, a udjel Zagrebačke burze d.d. u temeljnom kapitalu je 33,33%.

Društvo Funderbeam South East Europe d.o.o., u kojem je Zagrebačka burza d.d bila imatelj 30% temeljnog kapitala, brisano je iz sudskog registra dana 24. lipnja 2025. godine.

Makedonska burza d.d., društvo sa sjedištem u Skopju. Temeljni kapital društva Makedonska burza d.d. iznosi 1.695.029,03 eura, a Zagrebačka burza d.d. imatelj je ukupno 837 dionica, odnosno 29,98% temeljnog kapitala društva.

Adria Digital Exchange d.o.o., društvo sa sjedištem u Zagrebu. Temeljni kapital društva iznosi 215.000 eura, a udjel Zagrebačke burze d.d. u temeljnom kapitalu iznosi 24%.

Središnje klirinško depozitarno društvo d.d., sa sjedištem u Zagrebu. Temeljni kapital društva iznosi 12.545.620 eura, a Zagrebačka burza d.d. imatelj je ukupno 1.259 dionica, odnosno 1,27 % temeljnog kapitala društva.

EuroCTP B.V., društvo sa sjedištem u Amsterdamu. Temeljni kapital društva iznosi 99,53 eura, a udjel Zagrebačke burze d.d. u temeljnom kapitalu iznosi 0,05%.

1.7 Financijski instrumenti koje društvo koristi

Društvo se u cijelosti financira vlastitim kapitalom. Financijski instrumenti u koje ulaže Društvo su investicijski fondovi (novčani i obveznički), te depoziti u bankama.

1.8 Ciljevi i politike društva vezane za upravljanje financijskim rizicima

U provođenju sustava unutarnjih kontrola i upravljanja rizicima sudjeluju svi zaposlenici Društva uključujući Upravu i Nadzorni odbor.

Društvo upravlja rizicima, pa i financijskim rizicima, osobito kroz dvije međusobno neovisne kontrolne funkcije: funkciju praćenja usklađenosti s relevantnim propisima i funkciju unutarnje revizije.

Navedene kontrolne funkcije svojim internim aktima obrađuju i prate u radu sve organizacijske jedinice, aktivnosti društva i pomoćne usluge.

1.9 Izloženost društva cjenovnom riziku, kreditnom riziku, riziku likvidnosti i riziku novčanog toka

Društvo slobodna sredstva ulaže u otvorene novčane i obvezničke investicijske fondove, te bankovne depozite. Investicije Društva vode se po fer vrijednosti. Rizik promjene cijena Društvo umanjuje diverzifikacijom portfelja otvorenih investicijskih fondova u koje ulaže, po različitim vrstama fondova kojima upravljaju različita društva za upravljanje te ulaganjem u fondove nižeg rizika.

Društvo nema primljenih zajmova, novac i novčana imovina Društva značajno nadmašuju obveze Društva, slijedom čega Društvo ima zadovoljavajuću poziciju likvidnosti.

Društvo je izloženo riziku inflacije budući da je značajan dio njegovih troškova indeksiran.

1.10 Izjava o transakcijama i transferima između Društva i njegovih podružnica i dioničara

Društvo potvrđuje da u prvom polugodištu 2025. godine nije bilo transakcija ni transfera između Društva i njegovih podružnica i dioničara u vrijednosti većoj od 100.000 EUR.

1.11 Izjava o događajima koji bi mogli imati nepovoljan učinak na poslovanje Društva

Društvo je, kao i svi drugi gospodarski subjekti, podložno povećanju cijena roba i usluga koje koristi za svoje poslovanje, te u tom smislu postoji povećan rizik od inflacije i u budućim razdobljima.

Osim navedenog, nisu nastali nikakvi drugi poslovni događaji ili transakcije nakon datuma bilance koji bi imali značajan utjecaj na financijska izvješća na dan ili za razdoblje tada završeno ili da su od takvog značaja za poslovanje Društva da bi zahtijevala objavu u izvještaju posloводства.

1.12 Rezultati poslovanja za period od 1.1. do 30.6.2025. godine

U prvom polugodištu 2025. godine, Društvo je ostvarilo ukupno 1.204 tisuće eura poslovnih prihoda što je za +205 tisuća eura ili +20,5% više nego u istom prošlogodišnjem razdoblju kad su iznosili 999 tisuća eura. U odnosu na prvo polugodište 2024. godine, prihodi od prodaje povećali su se s 673 na 885 tisuća eura, odnosno za +211 tisuća eura ili +31%. Povećanje prihoda od prodaje prvenstveno je rezultat većih prihoda od provizija i članarina, koji su, nastavno na značajno snažnije promete vrijednosnim papirima u usporedbi s istim periodom lani, do kraja lipnja ove godine dosegli iznos od 459 tisuća eura; +167 tisuća eura ili +57% više u odnosu na prvo polugodište 2024. godine kad su iznosili 292 tisuće eura. Prihodi od održavanja uvrštenja na kraju prvog polugodišta 2025. godine iznose 360 tisuća eura što je povećanje za +30 tisuća eura ili +9% u odnosu na isti period lani. Nastavno na nova uvrštenja koja su obilježila prvo polugodište 2025.godine, prihodi od naknada za uvrštenje porasli su za gotovo +15 tisuća eura ili +29%, te na kraju lipnja iznose gotovo 66 tisuća eura (1H 2024. g.: 51 tisuća eura). U odnosu na prvo polugodište 2024. godine, ostali poslovni prihodi smanjili su se za -6 tisuća eura ili -2%, odnosno s 326 na 320 tisuća eura. Smanjenje ostalih poslovnih prihoda posljedica je manjih prihoda od prodaje informacija (-4 tisuće eura ili -3%) koji na kraju prvog polugodišta 2025. godine iznose 155 tisuća eura (1H 2024.g.: 159 tisuća eura). Ostali prihodi smanjili su se za -2 tisuće eura ili -1,3% te iznose 164 tisuće eura, a uključuju prihode od edukacija i prihode od izdavanja i održavanja LEI-a (1H 2024: 166 tisuća eura).

Promatrajući samo drugo tromjesečje 2025. godine, ukupni poslovni prihodi Društva iznose 627 tisuća eura što je rast za +139 tisuća eura ili +28,5% u odnosu na drugo tromjesečje prošle godine kad su iznosili 487 tisuća eura. Prihodi od prodaje porasli su s 316 tisuća eura u drugom tromjesečju 2024. godine na 459 tisuća eura u istom razdoblju tekuće godine. Tom rastu najviše doprinosi rast prihoda od provizija i članarina, koji su nastavno na snažniji promet vrijednosnim papirima u izvještajnom razdoblju, porasli sa 126 na čak 243 tisuće eura (+117 tisuća eura ili +93%). U usporedbi s drugim tromjesečjem 2024. godine, prihodi od naknada za uvrštenje također bilježe porast od značajnih +59%, te iznose 40 tisuća eura (2Q 2024. g.: 25 tisuća eura). Ostali poslovni prihodi smanjili su se s 171 na 168 tisuća eura (-4 tisuće eura ili -2%). Unutar ostalih poslovnih prihoda, prihodi od prodaje informacija ostali su na gotovo istoj razini kao i prethodne godine te iznose 80 tisuća eura, dok su ostali prihodi zabilježili blagi pad s 91 na 87 tisuća eura (-4 tisuće eura ili -4%).

U prvom polugodištu 2025. godine, ukupni poslovni rashodi Društva viši su za +87 tisuća eura (+8%) u odnosu na prvo polugodište 2024. g. i iznose 1.172 tisuće eura (1H 2024. g.: 1.085 tisuća eura). Društvo je tijekom prvog polugodišta 2025. godine u većoj mjeri osjetilo utjecaj povećanja opće razine cijena kao i potrebe korekcija plaća, te ulaganja u hardver radi povećanja sigurnosti sustava i radi visoke razine inflacije u proteklom razdoblju:

- materijalni troškovi iznose 319 tisuća eura što je rast za +26 tisuće eura ili +9% (1H 2024. g.: 293 tisuće eura),

- troškovi osoblja iznose 550 tisuća eura što je rast za +55 tisuća eura ili +11% (1H 2024. g.: 495 tisuća eura),
- ostali troškovi iznose 181 tisuću eura što je rast za +42 tisuće eura ili +30% (1H 2024. g.: 139 tisuća eura),
- amortizacija iznosi 111 tisuća eura što je rast za +2 tisuće eura ili +2% (1H 2024. g.: 109 tisuća eura),
- ostali poslovni rashodi iznose 10 tisuća eura što je smanjenje za -30 tisuća eura ili -75% (1H 2024. g.: 40 tisuća eura).

Samo u drugom tromjesečju 2025. godine poslovni rashodi Društva iznose 635 tisuća eura što je u odnosu na isto prošlogodišnje razdoblje povećanje za +65 tisuća eura ili +11,5% (2Q 2024. g.: 570 tisuća eura). Najveći porast bilježe ostali troškovi koji su u drugom tromjesečju 2024. godine iznosili 74 tisuće eura, a u istom razdoblju tekuće godine 114 tisuća eura (+40 tisuća eura ili +54%). Pored njih, rasli su materijalni troškovi s 149 na 168 tisuće eura (+19 tisuća eura ili +13%). Troškovi osoblja povećali su se s 252 na 294 tisuće eura (+42 tisuće eura ili +17%). Amortizacija bilježi neznatan rast s 54 na 55 tisuća eura (+1,6%).

Glavni pokazatelji poslovanja Društva

EUR	31.12.2024.	30.06.2025.	promjena	31.12.2024.	30.6.2025.	promjena
Broj dionica	2.317.850	2.317.850	0,0%	2.317.850	2.317.850	0,0%
Temeljni kapital	3.076.316	3.076.315	0,0%	3.076.316	3.076.315	0,0%
Ukupni kapital i rezerve	5.950.516	5.928.640	-0,4%	5.950.516	5.928.640	-0,4%
Ukupna imovina	6.922.276	6.986.696	0,9%	6.922.276	6.986.696	0,9%
EUR	1H 2024.	1H 2025.	promjena	2Q 2024.	2Q 2025.	promjena
Poslovni prihodi	999.159	1.204.448	20,5%	487.476	626.607	28,5%
<i>prihodi od prodaje</i>	673.012	884.623	31,4%	316.035	458.926	45,2%
<i>ostali poslovni prihodi</i>	326.147	319.825	-1,9%	171.441	167.681	-2,2%
Poslovni rashodi	1.084.829	1.172.458	8,1%	570.089	635.581	11,5%
<i>materijalni troškovi</i>	293.276	319.522	8,9%	148.873	167.811	12,7%
<i>troškovi osoblja</i>	495.216	550.772	11,2%	252.362	294.378	16,6%
<i>amortizacija</i>	108.560	110.969	2,2%	54.327	55.202	1,6%
<i>ostali troškovi</i>	138.984	180.972	30,2%	74.218	114.088	53,7%
EBIT	-85.670	31.990	137,3%	-82.613	-8.974	89,1%
EBITDA	22.890	142.959	524,5%	-28.286	46.228	263,4%
Financijski prihodi	106.063	121.572	14,6%	90.699	110.919	22,3%
Financijski rashodi	4.101	43.505	960,8%	1.940	42.173	2073,9%
Dobit/ gubitak prije oporezivanja	16.292	110.057	575,5%	6.146	59.772	872,5%
Porez na dobit	0	2.488	0,0%	0	-5.163	0,0%
Neto dobit/ gubitak razdoblja	16.292	107.569	560,3%	6.146	64.935	956,5%
Broj zaposlenih	23	23	0,0%	23	23	0,0%

Dobit Društva iz redovnog poslovanja u prvom polugodištu 2025. godine iznosi 110 tisuća eura, dok je u istom razdoblju prošle godine iskazana dobit Društva iz redovnog poslovanja u iznosu od 16 tisuća eura (+94 tisuće eura). S obzirom na ostvarene rezultate, Društvo je u prvom polugodištu 2025. godine podmirilo trošak poreza na dobit u iznosu od 2,5 tisuće eura, a koji nije zabilježen istom izvještajnom razdoblju prethodnih godina. Financijski prihodi na razini prvog polugodišta 2025. godine bilježe rast u odnosu na isto prošlogodišnje razdoblje, te iznose 121,5 tisuća eura (+15 tisuća eura ili +15%). Financijski prihodi prvog polugodišta 2025. godine također uključuju i dividendu Ljubljanske burze za 2024. godinu u ukupnom iznosu od 100 tisuća eura, a koja je isplaćena tijekom lipnja 2025. godine. Financijski rashodi iznose 43,5 tisuća eura, odnosno +39 tisuća eura više u odnosu na isto razdoblje lani kad su iznosili 4 tisuće eura. Značajni rast financijskih rashoda prvog polugodišta 2025. godine odnosi se na udjele društva Funderbeam SEE, koje je brisano iz sudskog registra u lipnju ove godine, a iskazuje se kroz račun dobiti i gubitka.

Na razini drugog tromjesečja, Društvo iskazuje dobit iz redovnog poslovanja u iznosu od gotovo 60 tisuća eura, dok je u istom prošlogodišnjem razdoblju ona iznosila 6 tisuća eura (+54 tisuće eura). Financijski prihodi drugog tromjesečja 2025. godine iznose gotovo 111 tisuća eura, dok su u istom prošlogodišnjem razdoblju iznosili 91 tisuću eura (+20 tisuća eura ili +22%). Financijski rashodi drugog tromjesečja 2025. godini iznose 42 tisuće eura, odnosno +40 tisuća eura više nego u istom razdoblju prethodne godine kad su iznosili 2 tisuće eura.

Bilanca Društva na kraju lipnja 2025. godine iskazuje isplatu dividende dioničarima Zagrebačke burze u ukupnom iznosu od 127.481,75 eura, a koja je isplaćena iz ostalih rezervi Društva.

Neto dobit Društva u prvom polugodištu 2025. godine iznosi 107 tisuća eura što je za +91 tisuću eura ili +560% više nego u istom razdoblju prošle godine kad je neto dobit Društva iznosila 16 tisuća eura. Na razini drugog tromjesečja 2025. godine, neto dobit Društva iznosi 65 tisuća eura, odnosno +59 tisuća eura više nego u istom razdoblju prošle godine kad je iznosila 6 tisuća eura.

Operativna dobit prije amortizacije u prvom polugodištu 2025. godine je pozitivna i iznosi gotovo 143 tisuće eura, odnosno +120 tisuća eura ili +524% više nego u prvom polugodištu 2024. godine kad je iznosila 23 tisuće eura. Na razini drugog tromjesečja, operativna dobit prije amortizacije iznosi 46 tisuća eura, odnosno +75 tisuća eura više u istom razdoblju 2024. godine kad je iznosila -28 tisuća eura.

2 IZJAVA O ODGOVORNOSTI ZA SASTAVLJANJE FINANCIJSKIH IZVJEŠTAJA

Nekonsolidirani financijski izvještaji društva Zagrebačka burza d.d. sastavljeni za period od 1.1. do 30.6.2025. godine prikazani su fer i istinito u skladu s Međunarodnim standardima financijskog izvještavanja te hrvatskim Zakonom o računovodstvu.

Nekonsolidirani financijski izvještaji za razdoblje od 1.1. do 30.6.2025.. godine daju cjelovit i istinit prikaz imovine i obveza, dobitaka i gubitaka, financijskog položaja i poslovanja Društva.

Izvešće poslovanja za prvo polugodište 2025. godine sadrži istinit i vjeran prikaz razvoja i rezultata poslovanja Društva uz opis najznačajnijih rizika i neizvjesnosti kojima je Društvo izloženo.

Nekonsolidirani financijski izvještaji za prvo polugodište 2025. godine nisu revidirani, odnosno nije obavljen revizijski uvid.


Ivana Gažić
Predsjednica Uprave




Tomislav Gračan
Član Uprave

Kontakt:

Zagrebačka burza d.d.
Ivana Lučića 2a/22
10 000 Zagreb
Hrvatska

Broj telefona: +385 1 4686 806

E-mail: ir@zse.hr

Nekonsolidirani nerevidirani financijski izvještaji Društva za
razdoblje od 1.1. do 30.06.2025. godine

Prilog 1.

OPĆI PODACI ZA IZDAVATELJE

Razdoblje izvještavanja:	1.1.2025	do	30.6.2025
Godina:	2025		
Kvartal:	2		

Tromjesečni financijski izvještaji

Matični broj (MB):	03749606	Oznaka matične države članice:	HR
Matični broj subjekta (MBS):	080034217		
Osobni identifikacijski broj (OIB):	84368186611	LEI:	7478000050A040C0D041
Šifra ustanove:	4		
Tvrtka izdavatelja:	Zagrebačka burza d.d.		
Poštanski broj i mjesto:	10000	Zagreb	
Ulica i kućni broj:	Ivana Lučića 2a/22		
Adresa e-pošte:	sandra.semuga@zse.hr		
Internet adresa:	www.zse.hr		
Broj zaposlenih (krajem):	23		
Konsolidirani izvještaj:	KN	(KN-nije konsolidirano/KD-konsolidirano)	
Revidirano:	RN	(RN-nije revidirano/RD-revidirano)	
Tvrtke ovisnih subjekata (prema MSFI):		Sjedište:	MB:
Knjigovodstveni servis:	Da	(Da/Ne)	Sigma Tax Consulting d.o.o. (tvrtka knjigovodstvenog servisa)
Osoba za kontakt:	Lucija Tropčić Kovaček (unosi se samo prezime i ime osobe za kontakt)		
Telefon:	01/4699-555		
Adresa e-pošte:	lucija.tropcic@sigmabc.eu		
Revizorsko društvo:			
	(tvrtka revizorskog društva)		
Ovlašteni revizor:			
	(ime i prezime)		

BILANCA			
stanje na dan 30.6.2025			
			u eurima
Obveznik: Zagrebačka burza d.d.			
Naziv pozicije	AOP oznaka	Zadnji dan prethodne poslovne godine	Na izvještajni datum tekućeg razdoblja
1	2	3	4
AKTIVA			
A DUGOTRAJNA IMOVINA 002+003+009+013	1	4.498.774	4.409.710
I NEMATERIJALNA IMOVINA	2	118.368	94.787
II MATERIJALNA IMOVINA 004+...+008	3	315.642	287.354
1 Zemljišta i zgrade	4	115.214	71.646
2 Računalna oprema	5	121.555	146.789
3 Ostala materijalna imovina	6	68.793	62.242
4 Ulaganja u tuđu imovinu	7	10.080	6.677
5 Imovina u pripremi	8	0	0
III DUGOTRAJNA FINACIJSKA IMOVINA 010+011+012	9	4.064.764	4.027.569
1 Ulaganja u pridružena društva, ovisna društva i zajedničke	10	3.882.505	3.841.665
2 Finacijska imovina koja se vodi po amortiziranom trošku	11	33.166	33.166
3 Finacijska imovina koja se vodi po fer vrijednosti kroz ostalu sveobuhvatnu dobit	12	149.093	152.738
ODGOĐENA POREZNA IMOVINA	13	0	0
B KRATKOTRAJNA IMOVINA 015+021+025	14	2.199.337	2.200.670
I POTRAŽIVANJA 016+...+020	15	292.312	263.227
1 Potraživanja od kupaca	16	169.092	166.334
2 Potraživanja od zaposlenika i članova poduzetnika	17	221	247
3 Potraživanja od države i drugih institucija	18	9.085	1.392
4 Potraživanja od povezanih poduzetnika	19	22.937	4.747
5 Ostala potraživanja	20	90.977	90.507
II KRATKOTRAJNA FINACIJSKA IMOVINA 022+...+024	21	1.810.138	1.871.956
1 Finacijska imovina koja se vodi po amortiziranom trošku	22	953.613	1.006.412
2 Finacijska imovina po fer vrijednosti kroz ostalu	23	0	0
3 Finacijska imovina po fer vrijednosti kroz račun dobiti i	24	856.525	865.544
III NOVAC I NOVČANI EKIVALENTI	25	96.887	65.487
C PLAĆENI TROŠKOVI BUDUĆEG RAZDOBLJA I OBRAČUNATI PRIHODI	26	224.165	376.316
D UKUPNO AKTIVA 001+014+026	27	6.922.276	6.986.696
E IZVANBILANČNI ZAPISI	28	0	0
PASIVA			
A KAPITAL I REZERVE 030+031+032+037+...+041	29	5.950.516	5.928.640
I TEMELJNI KAPITAL	30	3.076.315	3.076.315
II KAPITALNE REZERVE	31	1.840.833	1.840.947
III REZERVE IZ DOBITI 033+...+036	32	966.150	846.204
1 Zakonske rezerve	33	18.714	18.714
2 Rezerve za vlastite dionice	34	-30.483	-23.292
3 Rezerve fer vrijednosti	35	162.041	162.041
4 Ostale rezerve	36	815.878	688.741
IV REVALORIZACIJSKE REZERVE	37	0	0
V REZERVE OD TEČAJNIH RAZLIKA IZ PRERAČUNA	38	0	0
VI ZADRŽANA DOBIT ILI PRENESENI GUBITAK	39	28.757	57.605
VII DOBIT ILI GUBITAK POSLOVNE GODINE	40	38.461	107.569
VIII MANJINSKI INTERES	41	0	0
B REZERVIRANJA	42	0	0
C KRATKOROČNE OBVEZE 044+...049	43	369.231	403.101
1 Obveze za predujmove	44	6.596	4.493
2 Obveze prema dobavljačima	45	105.781	203.890
3 Obveze prema zaposlenima	46	49.749	50.471
4 Obveze za poreze, doprinose i slična davanja	47	52.870	50.057
5 Obveze prema povezanim poduzetnicima	48	13.048	606
6 Ostale kratkoročne obveze	49	141.187	93.584
D DUGOROČNE OBVEZE	50	32.198	36.911
E ODGOĐENA POREZNA OBVEZA	51	7.638	10.125
F ODGOĐENO PLAĆANJE TROŠKOVA I PRIHOD	52	562.693	607.919
G UKUPNO PASIVA 029+042+043+050+051+052	53	6.922.276	6.986.696
H IZVANBILANČNI ZAPISI	54	0	0
Dodatak bilanci (pozicija za konsolidirane financijske izvještaje)			
I Kapital i rezerve 056+057	55	0	0
1 Pripisano imateljima kapitala matice	56	0	0
2 Pripisano nekontrolirajućem interesu	57	0	0

RACUN DOBITI I GUBITKA					
u razdoblju 1.1. do 30.6.2025					
u eurima					
Obveznik: Zagrebačka burza d.d.					
Naziv pozicije	AOP oznaka	Isto razdoblje prethodne godine		Tekuće razdoblje	
		Kumulativ	Tromjesečje	Kumulativ	Tromjesečje
1	2	3	4	5	6
A POSLOVNI PRIHODI 002+008	1	999.159	487.476	1.204.448	626.607
I Prihodi od prodaje 003+...+007	2	673.012	316.035	884.623	458.926
1 Provizije i članarine	3	291.701	125.720	458.602	242.673
2 Prihodi od održavanja uvrštenja	4	330.260	165.148	360.233	176.325
3 Prihodi od naknada za uvrštenje	5	51.051	25.167	65.788	39.928
4 Prihodi od dražbi	6	0	0	0	0
5 Prihodi od prodaje članskih mjesta	7	0	0	0	0
II Ostali poslovni prihodi 009+...+011	8	326.147	171.441	319.825	167.681
1 Naknade za korištenje sučelja za izravan pristup trgovinskom	9	0	0	0	0
2 Prihodi od prodaje informacija	10	159.565	80.452	155.387	80.673
3 Ostali prihodi	11	166.582	90.989	164.438	87.008
B POSLOVNI RASHODI 013+016+020+021+022+025+026	12	1.084.829	570.089	1.172.458	635.581
I Materijalni troškovi 014+015	13	293.276	148.873	319.522	167.811
1 Troškovi sirovina i materijala	14	36.452	18.828	37.589	19.208
2 Ostali vanjski troškovi	15	256.824	130.045	281.933	148.603
II Troškovi osoblja 017+...+019	16	495.216	252.362	550.772	294.378
1 Neto plaće i nadnice	17	286.066	143.516	313.841	166.636
2 Troškovi poreza i doprinosa iz plaća	18	147.446	73.935	160.453	86.746
3 Dopinosi na plaće	19	61.704	34.911	76.478	40.996
III Amortizacija	20	108.560	54.327	110.969	55.202
IV Ostali troškovi	21	138.984	74.218	180.972	114.088
V Vrijednosno usklađivanje 023+024	22	8.700	8.700	0	0
1 dugotrajne imovine (osim financijske imovine)	23	0	0	0	0
2 kratkotrajne imovine (osim financijske imovine)	24	8.700	8.700	0	0
VI Rezerviranja	25	0	0	0	0
VII Ostali poslovni rashodi	26	40.093	31.609	10.223	4.102
C FINANIJSKI PRIHODI 028+...+033	27	106.063	90.699	121.572	110.919
1 Kamate, tečajne razlike, dividende i slični prihodi iz odnosa s	28	24.845	24.845	100.182	100.182
2 Kamate, tečajne razlike, dividende, slični prihodi iz odnosa s	29	20.478	10.330	12.371	6.417
3 Dio prihoda od pridruženih poduzetnika i sudjelujućih interesa	30	0	0	0	0
4 Nerealizirani dobiti (prihodi) od financijske imovine	31	2.266	2.266	0	0
5 Dobit od ukidanja rezervacija za umanjenje vrijednosti za	32	0	0	0	0
6 Ostali financijski prihodi	33	58.474	53.258	9.019	4.320
D FINANIJSKI RASHODI 035+...+039	34	4.101	1.940	43.505	42.173
1 Kamate, tečajne razlike i drugi rashodi s povezanim	35	0	0	0	0
2 Kamate, tečajne razlike i drugi rashodi iz odnosa s	36	4.101	1.940	2.640	1.335
3 Nerealizirani gubici (rashodi) od financijske imovine	37	0	0	0	0
4 Gubici od umanjenja vrijednosti za očekivane kreditne	38	0	0	0	0
5 Ostali financijski rashodi	39	0	0	40.865	40.838
E UKUPNI PRIHODI 001+027	40	1.105.222	578.175	1.326.020	737.526
F UKUPNI RASHODI 012+034	41	1.088.930	572.029	1.215.963	677.754
G Udio u dobiti/gubitku pridruženog i ovisnog društva	42	0	0	0	0
H DOBIT ILI GUBITAK PRIJE OPOREZIVANJA 040-041+042	43	16.292	6.146	110.057	59.772
I POREZ NA DOBIT	44	0	0	2.488	-5.163
J DOBIT ILI GUBITAK RAZDOBLJA 043-044	45	16.292	6.146	107.569	64.935
1 Promjena revalorizacijskih rezervi (nekretnina,	46	0	0	0	0
2 Aktuarski dobiti/gubici po mirovinskim planovima	47	0	0	0	0
3 Nerealizirani dobiti/gubici financijske imovine po fer vrijednosti kroz ostalu sveobuhvatnu dobit	48	0	0	0	0
4 Dobiti/gubici od instrumenata zaštite novčanog tijeka	49	0	0	0	0
5 Dobiti/gubici proizašli iz preračunavanja financijskih	50	0	0	0	0
6 Porez na dobit na ostalu sveobuhvatnu dobit	51	0	0	0	0
K OSTALA SVEOBUHATNA DOBIT 046+...+051	52	0	0	0	0
L UKUPNA SVEOBUHATNA DOBIT 045+052	52	16.292	6.146	107.569	64.935
M REKLASIFIKACIJSKE USKLADE	54	0	0	0	0
Dodatak **					
Pripisano imateljima matice	55	0	0	0	0
Pripisano manjinskom interesu	56	0	0	0	0

IZVJESTAJ O NOVČANOM TIJEKU - Indirektna metoda			
u razdoblju 1.1. do 30.6.2025			
u eurima			
Obveznik: Zagrebačka burza d.d.			
Naziv pozicije	AOP oznaka	Isto razdoblje prethodne godine	Tekuće razdoblje
1	2	3	4
NOVČANI TIJEK OD POSLOVNIH AKTIVNOSTI			
1 Dobit prije poreza	1	16.292	110.057
2 Amortizacija	2	108.560	110.969
3 Povećanje kratkoročnih obveza	3	13.572	83.049
4 Smanjenje kratkotrajnih potraživanja	4	50.471	29.085
5 Smanjenje zaliha	5	0	0
6 Gubici od umanjenja vrijednosti za očekivane kreditne gubitke	6	0	0
7 Ostalo povećanje novčanog tijeka	7	31.546	48.255
I Ukupno povećanje novčanog tijeka od poslovnih aktivnosti 001+...+007	8	220.441	381.415
1 Smanjenje kratkoročnih obveza	9	0	0
2 Povećanje kratkotrajnih potraživanja	10	0	0
3 Povećanje zaliha	11	0	0
4 Dobit od ukidanja rezervacija za umanjenje vrijednosti za	12	0	0
5 Ostalo smanjenje novčanog tijeka	13	97.724	234.891
II Ukupno smanjenje novčanog tijeka od poslovnih aktivnosti 009+...+013	14	97.724	234.891
NOVČANI TIJEK OD INVESTICIJSKIH AKTIVNOSTI			
1 Novčani primici od prodaje dugotrajne materijalne i	15	0	0
2 Novčani primici od prodaje vlasničkih i dužničkih instrumenata	16	0	0
3 Novčani primici od kamata	17	0	0
4 Novčani primici od dividendi	18	24.845	100.182
5 Ostali novčani primici od investicijskih aktivnosti	19	100.000	80
III Ukupno novčani primici od investicijskih aktivnosti 015+...+019	20	124.845	100.262
1 Novčani izdaci za kupnju dugotrajne materijalne i nematerijalne	21	13.192	50.568
2 Novčani izdaci za stjecanje vlasničkih i dužničkih financijskih	22	151.212	5.952
3 Ostali novčani izdaci od investicijskih aktivnosti	23	115.474	167.645
IV Ukupno novčani izdaci od investicijskih aktivnosti 021+...+023	24	279.878	224.165
NOVČANI TIJEK OD FINACIJSKIH AKTIVNOSTI			
1 Novčani primici od izdavanja vlasničkih i dužničkih financijskih instrumenata	25	0	0
2 Novčani primici od glavnice kredita, zadužnica, pozajmica i drugih posudbi	26	0	0
3 Ostali primici od financijskih aktivnosti	27	0	0
V Ukupno novčani primici od financijskih aktivnosti 025+...+027	28	0	0
1 Novčani izdaci za otplatu glavnice kredita i obveznica	29	0	0
2 Novčani izdaci za isplatu dividendi	30	0	0
3 Novčani izdaci za financijski najam	31	0	0
4 Novčani izdaci za otkup vlastitih dionica	32	0	0
5 Ostali novčani izdaci od financijskih aktivnosti	33	51.658	54.021
VI Ukupno novčani izdaci od financijskih aktivnosti 029+...+033	34	51.658	54.021
VII Novac i novčani ekvivalenti na početku razdoblja	35	114.249	96.887
VIII Povećanje novca i novčanih ekvivalenata	36	0	0
IX Smanjenje novca i novčanih ekvivalenata	37	83.974	31.400
X Novac i novčani ekvivalenti na kraju razdoblja	38	30.275	65.487

IZVJEŠTAJ O PROMJENAMA KAPITALA												
Opis pozicije	AOP	za razdoblje od 1.1.2025 do 30.6.2025									u eurima	
		Raspodjeljivo vlasnicima matice										
		Upisani kapital	Kapitalne rezerve	Zakonske rezerve i rezerve za vlastite dionice	Rezerve fer vrijednosti	Ostale rezerve	Revalorizacijske rezerve	Rezerve od tečajnih razlika iz preračuna inozemnog poslovanja	Zadržana na dobit ili preneseni gubitak	Dobit ili gubitak poslovne godine	Raspodjeljivo nekontrolirajućim interesima	Ukupno kapital i rezerve
1	2	3	4	5	6	7	8	9	10	11	12	13
Stanje 1. siječnja prethodne godine	1	3.076.315	1.840.833	-11.769	162.041	815.878	0	0	8.447	136.203	0	6.027.948
Promjena računovodstvenih politika	2	0	0	0	0	0	0	0	0	0	0	0
Ispravak pogreški prethodnih razdoblja	3	0	0	0	0	0	0	0	0	0	0	0
Stanje 1. siječnja prethodne god. (prepravljeno)	4	3.076.315	1.840.833	-11.769	162.041	815.878	0	0	8.447	136.203	0	6.027.948
Dobit ili gubitak razdoblja	5	0	0	0	0	0	0	0	0	38.461	0	38.461
Nerealizirani dobiti ili gubici od financijske imovine po fer vrijednosti kroz ostalu sveobuhvatnu dobit	6	0	0	0	0	0	0	0	0	0	0	0
Ostale ne vlasničke promjene kapitala	7	0	0	0	0	0	0	0	0	0	0	0
Ukupno izravno priznati prihodi i rashodi prethodne godine (razdoblja iz prethodne godine)	8	0	0	0	0	0	0	0	0	38.461	0	38.461
Povećanje/smanjenje upisanog kapitala	9	0	0	0	0	0	0	0	0	0	0	0
Ostale uplate vlasnika	10	0	0	0	0	0	0	0	0	0	0	0
Isplata udjela u dobiti/dividenda	11	0	0	0	0	0	0	0	-115.893	0	0	-115.893
Ostale raspodjele vlasnicima	12	0	0	0	0	0	0	0	136.203	-136.203	0	0
Stanje na zadnji dan izvještajnog razdoblja	13	3.076.315	1.840.833	-11.769	162.041	815.878	0	0	28.757	38.461	0	5.950.516
Stanje 1. siječnja tekuće poslovne godine	14	3.076.315	1.840.833	-11.769	162.041	815.878	0	0	28.757	38.461	0	5.950.516
Promjena računovodstvenih politika	15	0	0	0	0	0	0	0	0	0	0	0
Ispravak pogreški prethodnih razdoblja	16	0	0	0	0	0	0	0	0	0	0	0
Stanje 1. siječnja tekuće poslovne god. (prepravljeno)	17	3.076.315	1.840.833	-11.769	162.041	815.878	0	0	28.757	38.461	0	5.950.516
Dobit ili gubitak razdoblja	18	0	0	0	0	0	0	0	0	107.569	0	107.569
Nerealizirani dobiti ili gubici od financijske imovine po fer vrijednosti kroz ostalu sveobuhvatnu dobit	19	0	0	0	0	0	0	0	0	0	0	0
Ostale ne vlasničke promjene kapitala	20	0	0	0	0	0	0	0	0	0	0	0
Ukupno izravno priznati prihodi i rashodi tekuće godine (tekućeg razdoblja)	21	0	0	0	0	0	0	0	0	107.569	0	107.569
Povećanje/smanjenje upisanog kapitala	22	0	0	0	0	0	0	0	0	0	0	0
Ostale uplate vlasnika	23	0	0	0	0	0	0	0	0	0	0	0
Isplata udjela u dobiti/dividenda	24	0	114	7.191	0	-127.137	0	0	-9.613	0	0	-129.445
Ostale raspodjele vlasnicima	25	0	0	0	0	0	0	0	38.461	-38.461	0	0
Stanje na zadnji dan izvještajnog razdoblja	26	3.076.315	1.840.947	-4.578	162.041	688.741	0	0	57.605	107.569	0	5.928.640

BILJEŠKE UZ FINACIJSKE IZVJEŠTAJE - TFI
(koji se sastavljaju za tromjesečna razdoblja)
Naziv izdavatelja: Zagrebačka burza d.d.
OIB: 84368186611

Izveštajno razdoblje: 1.1.2025.-30.6.2025.

Vrste izvještaja: Nekonsolidirani

1. Društvo koje je predmet izvještavanja

Zagrebačka burza d.d. („Društvo“) je dioničko društvo sa sjedištem u Republici Hrvatskoj upisano u sudski registar Trgovačkog suda u Zagrebu 5. srpnja 1991. pod matičnim brojem subjekta (MBS) 080034217. Osobni identifikacijski broj Društva (OIB) je 84368186611. Registrirana adresa Društva je Eurotower, 22. kat, Ivana Lučića 2a/22, Zagreb, Hrvatska.

2. Osnova za sastavljanje financijskih izvještaja i značajne računovodstvene politike

Osnova za sastavljanje

Odvojeni tromjesečni financijski izvještaji pripremljeni su u skladu s Međunarodnim standardima financijskog izvještavanja usvojenim od strane Europske unije (MSFI). Odvojeni financijski izvještaji sastavljeni su na osnovi povijesnog troška, osim financijske imovine po fer vrijednosti kroz račun dobiti i gubitka i financijske imovine kroz sveobuhvatnu dobit koja je mjerena po fer vrijednosti.

Detaljne informacije o osnovi za sastavljanje financijskih izvještaja nalaze se u bilješci broj 2 uz odvojene financijske izvještaje objavljenoj u Godišnjem izvještaju o stanju Društva i poslovanju u 2024. godini koje je raspoloživo na internet stranici www.zse.hr (dalje u tekstu: Godišnji izvještaj Društva).

Značajne računovodstvene politike

Prilikom sastavljanja ovih financijskih izvještaja za izvještajno razdoblje primjenjuju se računovodstvene politike koje su objavljene u odvojenim financijskim izvještajima za 2024. godinu koji su objavljeni na internet stranici www.zse.hr.

Objava dodatnih informacije prema zahtjevima MSFI-jeva, a koje nisu prezentirane u izvještaju o financijskom položaju, izvještaju o sveobuhvatnoj dobiti, izvještaju o novčanim tokovima i izvještaju o promjeni kapitala

Dodatne informacije prema zahtjevima MSFI-jeva, a koje nisu prezentirane u odvojenom izvještaju o financijskom položaju, izvještaju o sveobuhvatnoj dobiti, izvještaju o novčanim tokovima i izvještaju o promjeni kapitala objavljeni su u izvještaju Nekonsolidirani nerevidirani financijski rezultat za period od 1.1. do 30.6.2025. godine (u nastavku: Nekonsolidirani rezultat za tromjesečje) koji je objavljen na internet stranici www.zse.hr.

3. Financijske obveze, jamstva ili nepredviđeni izdaci koji nisu uključeni u bilancu, priroda i oblik eventualno uspostavljenog stvarnog osiguranja koje je dano

Društvo nema financijskih obveza, jamstava ili nepredviđenih izdataka koji nisu uključeni u bilancu na dan 30. lipnja 2025. godine niti ima dano uspostavljeno jamstvo.

4. Iznos predujmova i odobrenih kredita članovima administrativnih, upravljačkih i nadzornih tijela

Društvo nije davalo predujmove niti odobravalo kredite članovima administrativnih, upravljačkih i nadzornih tijela tijekom 2025. godine.

5. Iznos i priroda pojedinih stavki prihoda ili rashoda izuzetne veličine ili pojave

Detalji o iznosima pojedinih stavki prihoda ili rashoda izuzetne veličine ili pojave su objavljeni u bilješkama uz financijske izvještaje u Nekonsolidiranom rezultatu za tromjesečje (www.zse.hr).

6. Obveze koje dospijevaju nakon više od pet godina i dugovanja pokrivena vrijednim osiguranjem koje je dalo Društvo

Društvo na datum bilance nema obveza koje dospijevaju nakon više od pet godina.

Društvo na datum bilance nema dugovanja koja su pokrivena vrijednim osiguranjem koje je izdalo Društvo.

7. Prosječan broj zaposlenih tijekom izvještajnog razdoblja

Društvo je tijekom izvještajnog razdoblja 2025. godine imala prosječno zaposleno 23 zaposlenika.

8. Kapitalizirani trošak plaće tijekom izvještajnog razdoblja

Društvo tijekom izvještajnog razdoblja nije kapitaliziralo trošak plaća.

9. Odgođeni porezi

Rezerviranje za odgođene poreze, stanje odgođenih poreza na početku i na kraju izvještajnog razdoblja i kretanja u tim pozicijama tijekom izvještajnog razdoblja:

	1.1.2025.	Povećanje	Smanjenje	30.6.2025.
	eur'000	eur'000	eur'000	eur'000
Odgođena porezna imovina	13	-	-	13
Odgođene porezne obveze	(20)	-	-	(20)
	(7)	-	-	(7)

10. Naziv i sjedište svakog društva u kojem izdavatelj, bilo sam ili preko osobe koja djeluje u svoje ime ali za račun izdavatelja, drži sudjelujući udjel u kapitalu, iskazujući iznos kapitala koji se drži, iznos ukupnog kapitala i rezervi, i dobit ili gubitak

Podaci o ulaganjima u društva u kojima Društvo drži sudjelujući udjel u kapitalu prikazani su u bilješkama „Ulaganje u ovisna društva“ i „Ulaganja u pridružena društva i zajedničke pothvate“ (GFI: „Ulaganja u pridružena društva, ovisna društva i zajedničke pothvate“). U izvještajnom razdoblju likvidirano je društvo Funderbeam South-East Europe d.o.o. u kojem je Društvo imalo sudjelujući interes. Nije bilo drugih promjena na sudjelujućim udjelima.

11. Broj i nominalna vrijednost dionica upisanih tijekom izvještajnog razdoblja u okviru odobrenog kapitala

Tijekom razdoblja nisu upisivane dionice u okviru odobrenog kapitala.

12. Postojanje bilo kakvih potvrda o sudjelovanju, konvertibilnih zadužnica, jamstava, opcija ili sličnih vrijednosnica ili prava, s naznakom njihovog broja i prava koja daju

Društvo nema potvrda o sudjelovanju, konvertibilnih zadužnica, jamstava, opcija ili sličnih vrijednosnica ili prava.

13. Naziv, sjedište te pravni oblik svakog društva u kojemu izdavatelj ima neograničenu odgovornost

Društvo nema udjela u društvima s neograničenom odgovornosti.

14. Naziv i sjedište društva koje sastavlja konsolidirani financijski izvještaj za izvještajno razdoblje najveće grupe društava u kojoj izdavatelj sudjeluje kao kontrolirani član grupe

Društvo je krajnja matica te nije kontrolirani član druge grupe.

Društvo sastavlja godišnje konsolidirane financijske izvještaje koji su objavljeni na internet stranici www.zse.hr.

15. Naziv i sjedište društva koje sastavlja konsolidirani financijski izvještaj za izvještajno razdoblje najmanje grupe društava u kojoj izdavatelj sudjeluje kao kontrolirani član i koji je također uključen u grupu društava iz točke 13.

Društvo je krajnja matica te nije kontrolirani član druge grupe.

16. Mjesto na kojem je moguće dobiti primjerke konsolidiranih financijskih izvještaja iz točaka 14. i 15.

Društvo sastavlja konsolidirane financijske izvještaje koji su objavljeni na internet stranici www.zse.hr.

17. Priroda i financijski učinak značajnih događaja koji su nastupili nakon datuma bilance i nisu odraženi u računu dobiti i gubitka ili bilanci

Nije bilo događaja nakon datuma bilance koji bi utjecali na financijske izvještaje za izvještajni period.

Usporedba TFI bilance i bilance pripremljene u skladu s Međunarodnim standardima financijskog izvještavanja

Stavka bilance u MSFI	Iznos (EUR)	Stavka bilance stanja u GFI	AOP	Iznos (EUR)
AKTIVA				
Dugotrajna imovina	4.409.710	A. Dugotrajna imovina	1	4.409.710
	94.787	I. Nematerijalna imovina	2	94.787
Nematerijalna imovina	94.787	I NEMATERIJALNA IMOVINA	2	94.787
	94.787			94.787
	287.353	II. Materijalna imovina	3	287.354
Nekretnine i oprema	196.353	1. Zemljište i zgrade	4	71.646
Imovina s pravom uporabe	91.000	2. Računalni oprema	5	146.789
		3. Ostala materijalna imovina	6	62.242
		4. Ulaganja u tuđu imovinu	7	6.677
	4.027.570	III. Dugotrajna financijska imovina		4.027.569
Ulaganja u ovisna društva	2.538.382	1 Ulaganja u pridružena društva, ovisna društva i zajedničke pothvate	10	3.841.665
Ulaganja pridružena društva i zajednički pothvat	1.303.284			
	3.841.666			3.841.665
Financijska imovina po fer vrijednosti kroz ostalu sveobuhvatnu dobit	33.166	2. Financijska imovina koja se vodi po amortiziranom trošku	11	33.166
Dugoročni depozit	33.166			
Pozajmice dane pridruženom društvu	-			
Financijska imovina po fer vrijednosti kroz ostalu sveobuhvatnu dobit	152.738	3 Financijska imovina koja se vodi po fer vrijednosti kroz ostalu sveobuhvatnu dobit	12	152.738
Odgođena porezna imovina	-	Odgođena porezna imovina	13	-
Kratkotrajna imovina	2.229.128	B Kratkotrajna imovina	14	2.200.670
	291.685	I. Potraživanja	15	263.227
Potraživanja od kupaca i ostala imovina	291.685	1. Potraživanja od kupaca	16	166.334
Ugovorna imovina	-	2. Potraživanje od zaposlenika i članova poduzetnika	17	247
		3. Potraživanje od države i drugih institucija	18	1.392

		4. Potraživanje od povezanih poduzetnika	19	4.747
		5. Ostala potraživanja	20	90.507
	291.685			263.227
	1.871.956	II. Kratkotrajna financijska imovina	21	1.871.956
Kratkoročni depoziti	1.006.412	1. Financijska imovina koja se mjeri po amortiziranom trošku	22	1.006.412
Financijska imovina po fer vrijednosti kroz račun dobiti i gubitka	865.544	3. Financijska imovina po fer vrijednosti kroz račun dobiti i gubitka	24	865.544
	1.871.956			1.871.956
Novac i novčani ekvivalenti	65.487	III. Novac i novčani ekvivalenti	25	65.487
	347.857	C PLAĆENI TROŠKOVI BUDUĆEG RAZDOBLJA I OBRAČUNATI PRIHODI		376.316
Troškovi budućih razdoblja	347.857	C PLAĆENI TROŠKOVI BUDUĆEG RAZDOBLJA I OBRAČUNATI PRIHODI	26	376.316
	347.857			376.316
Ukupno aktiva	6.986.695	D Ukupno aktiva	27	6.986.696
PASIVA				
Kapital i rezerve	5.928.640	A Kapital i rezerve	29	5.928.640
Izdani dionički kapital	3.076.315	I TEMELJNI KAPITAL	30	3.076.315
Premije na emitirane dionice	1.840.947	II KAPITALNE REZERVE	31	1.840.947
	846.204	III REZERVE IZ DOBITI	32	846.204
Zakonske rezerve	18.714	1 Zakonske rezerve	33	18.714
Vlastite dionice	(23.292)	2 Rezerve za vlastite dionice	34	(23.292)
Rezerve od fer vrijednosti	162.041	3 Rezerve fer vrijednosti	35	162.041
Ostale rezerve	688.741	4 Ostale rezerve	36	688.741
		IV REVALORIZACIJSKE REZERVE	37	-
		V REZERVE OD TEČAJNIH RAZLIKA IZ PRERAČUNA INOZEMNOG POSLOVANJA	38	-
Akumulirana dobit (gubitak)	165.174	IV Zadržana dobit ili preneseni gubitak	39	57.605
	165.174	V Dobit ili gubitak poslovne godine	40	107.569
	5.928.640			165.174
Dugoročne obveze	47.036	Dugoročne obveze i rezerviranja		47.036
Dugoročne obveze za poslovni najam	36.911	B Rezerviranja	42	-

		D Dugoročne obveze	50	36.911
Odgođena porezna obveza	10.125	E Odgođena porezna obveza	51	10.125
	47.036			47.036
Kratkoročne obveze	553.097	C KRATKOROČNE OBVEZE	43	403.101
Obveze prema dobavljačima i ostale obveze	498.554	1 Obveze za predujmove	44	4.493
Kratkoročne obveze za poslovni najam	54.543	2 Obveze prema dobavljačima	45	203.890
		3 Obveze prema zaposlenima	46	50.471
		4 Obveze za poreze, doprinose i slična davanja	47	50.057
		5 Obveze prema povezanim poduzetnicima	48	606
		6 Ostale kratkoročne obveze	49	93.584
	553.097			403.101
	457.922	F Odgođeno plaćanje troškova i prihod budućeg razdoblja	52	607.919
Ugovorne obveze	457.922			
Ukalkulirani troškovi	-			
	457.922			607.919
Ukupno pasiva	6.986.695	Ukupno pasiva		6.986.696

Usporedba TFI računa dobiti i gubitka i izvještaja o ostaloj sveobuhvatnoj dobiti pripremljenog u skladu s Međunarodnim standardima financijskog izvještavanja

Stavka RDG-a u MSFI	Iznos (EUR)	Stavka RDG-a u GFI	AOP	Iznos (EUR)
Poslovni prihodi	1.204.447	A POSLOVNI PRIHODI	1	1.204.448
Prihodi od prodaje	884.624	I Prihodi od prodaje	2	884.623
Ostali poslovni prihodi	319.823	II Ostali poslovni prihodi	8	319.825
	1.204.447			1.204.448
Poslovni rashodi	1.172.458	B POSLOVNI RASHODI	12	1.172.458
Troškovi osoblja	585.292	II Troškovi osoblja	16	550.772
Ostali troškovi osoblja (u GFI na AOP 22)	(34.520)			
	550.772			550.772
	476.197			510.717
Ostali troškovi poslovanja	476.197	I Materijalni troškovi	13	319.522
Troškovi iskazani u troškovima osoblja	34.520	IV Ostali troškovi	21	180.972
		V Vrijednosno usklađivanje 024+025	22	-
		VII Ostali poslovni rashodi	26	10.223
	510.717			510.717
Amortizacija	110.969	III Amortizacija	20	110.969
Financijski rezultat	78.068	Financijski rezultat		78.067
Financijski prihodi	112.553	C FINANCIJSKI PRIHODI	27	121.572
Prihodi od dividende	(43.366)	D FINANCIJSKI RASHODI	34	(43.505)
Financijski rashodi	9.020			
Neto gubitak od tečajnih razlika	(139)			
Dobit prije poreza	110.057	H DOBIT ILI GUBITAK PRIJE OPOREZIVANJA	43	110.057
Porez na dobit	2.488	I POREZ NA DOBIT	44	2.488
Dobit razdoblja	107.569	J DOBIT ILI GUBITAK RAZDOBLJA	45	107.569
Ostala sveobuhvatna dobit				
Promjene u fer vrijednosti ulaganja u vlasničke vrijednosne papire kroz ostalu sveobuhvatnu dobit	-	Nerealizirani dobiti ili gubici od financijske imovine po fer vrijednosti kroz ostalu sveobuhvatnu dobit	48	-
Porez na sveobuhvatnu dobit na stavke koje se ne mogu reklasificirati u dobit ili gubitak	-	Porez na dobit na ostalu sveobuhvatnu dobit	51	-
Ostala sveobuhvatna dobit	-	K OSTALA SVEOBUHVAATNA DOBIT	52	-
Ukupno sveobuhvatna dobit za godinu	107.569	L UKUPNA SVEOBUHVAATNA DOBIT	53	107.569

Usporedba TFI računa dobiti i gubitka i izvještaja o ostaloj sveobuhvatnoj dobiti pripremljenog u skladu s Međunarodnim standardima financijskog izvještavanja

Stavka RDG-a u MSFI	Iznos (EUR)	Stavka RDG-a u GFI	AOP	Iznos (EUR)
Poslovni prihodi	577.841	A POSLOVNI PRIHODI	1	577.841
Prihodi od prodaje	425.697	I Prihodi od prodaje	2	425.697
Ostali poslovni prihodi	152.144	II Ostali poslovni prihodi	8	152.144
	577.841			577.841
Poslovni rashodi	536.879	B POSLOVNI RASHODI	12	536.877
Troškovi osoblja	263.787	II Troškovi osoblja	16	256.394
Ostali troškovi osoblja (u GFI na AOP 22)	(7.393)			
	256.394			256.394
	217.325			224.716
Ostali troškovi poslovanja	217.325	I Materijalni troškovi	13	151.711
Troškovi iskazani u troškovima osoblja	7.393	IV Ostali troškovi	21	66.884
		V Vrijednosno usklađivanje 024+025	22	-
		VII Ostali poslovni rashodi	26	6.121
	224.718			224.716
Amortizacija	55.767	III Amortizacija	20	55.767
Financijski rezultat	9.322	Financijski rezultat		9.321
Financijski prihodi	5.954	C FINANCIJSKI PRIHODI	27	10.653
Prihodi od dividende	(1.313)	D FINANCIJSKI RASHODI	34	(1.332)
Financijski rashodi	4.700			
Neto gubitak od tečajnih razlika	(19)			
Dobit prije poreza	50.284	H DOBIT ILI GUBITAK PRIJE OPOREZIVANJA	43	50.285
Porez na dobit	7.651	I POREZ NA DOBIT	44	7.651
Dobit razdoblja	42.633	J DOBIT ILI GUBITAK RAZDOBLJA	45	42.633
Ostala sveobuhvatna dobit				
Ostala sveobuhvatna dobit	-	K OSTALA SVEOBUH VATNA DOBIT	52	-
Ukupno sveobuhvatna dobit za godinu	42.633	L UKUPNA SVEOBUH VATNA DOBIT	53	42.634