



**ČAKOVEČKI  
MLINOVI**

-1893-

**ČAKOVEČKI MLINOVI D.D.**

**POLUGODIŠNJI IZVJEŠTAJ  
ZA RAZDOBLJE 1.-6. 2025. GODINE**



## SADRŽAJ

<b>MEĐUIZVJEŠTAJ RUKOVODSTVA ZA RAZDOBLJE 1.-6. 2025. GODINE.....</b>	<b>3</b>
<b>1. REZULTATI POSLOVANJA U PRVOM POLUGODIŠTU 2025. GODINE.....</b>	<b>4</b>
<i>UKRATKO O DRUŠTVU</i> .....	4
<i>POSLOVNI SEGMENT</i> .....	4
<i>KLJUČNI FINANCIJSKI POKAZATELJI DRUŠTVA</i> .....	5
<b>2. OČEKIVANI RAZVOJ POSLOVANJA U 2025. GODINI .....</b>	<b>6</b>
<b>FINANCIJSKI IZVJEŠTAJI ZA RAZDOBLJE 1.-6. 2025. GODINE.....</b>	<b>8</b>

**ČAKOVEČKI MLINOVI D.D.**

**MEĐUIZVJEŠTAJ RUKOVODSTVA  
ZA RAZDOBLJE 1.-6.2025. GODINE**

## **1. REZULTATI POSLOVANJA U PRVOM POLUGODIŠTU 2025. GODINE**

### ***UKRATKO O DRUŠTVU***

Čakovečki mlinovi d.d. (dalje: „Čakovečki mlinovi“ ili „Društvo“), osnovani 1893. godine u Čakovcu, jedna su od najstarijih hrvatskih prehrambeno-trgovačkih kompanija. Društvo upravlja vertikalno integriranim poslovnim modelom koji obuhvaća proizvodnju visokokvalitetnih mlinskih, pekarskih i uljarskih proizvoda s jedne strane te maloprodaju mješovite robe s druge strane. Iako je proizvodnja hrane tradicija i naslijeđe Društva, Društvo se nizom uspješnih akvizicija i integracija maloprodajnih trgovačkih lanaca razvilo u poslovni sustav koji danas najveći dio prihoda ostvaruje iz maloprodajne djelatnosti.

U sastavu Čakovečkih mlinova d.d. posluje šest ovisnih društava: Trgovina Krk d.d. Malinska, Trgočentar d.d. Virovitica, Radnik Opatija d.d. Lovran, Zagrebačke pekare Klara d.d., Zagreb, Prehrana trgovina d.d., Zagreb i NewMiP d.o.o. (dalje zajedno: „Grupa Čakovečki mlinovi“ ili „Grupa“) te jedno pridruženo društvo: Narodni trgovački lanac d.o.o. Soblinec. Čakovečki mlinovi d.d. uz nekonsolidirane izvještaje Društva zasebno pripremaju i konsolidirane izvještaje Grupe.

U prvom polugodištu 2025. godine Čakovečki mlinovi d.d. ostvarili su 22,0 milijuna eura ukupnih prihoda na bazi ukupne aktive u iznosu od 104,9 milijuna eura te su prosječno na bazi sati rada zapošljavali 200 zaposlenika. Prema Zakonu o računovodstvu društvo Čakovečki mlinovi d.d. spada u srednje velike poduzetnike.

Dionice Čakovečkih mlinova d.d. kotiraju na Službenom tržištu Zagrebačke burze pod simbolom CKML. Na dan 30. lipnja 2025. godine Društvo je imalo izdano 16.020.000 i uvršteno 10.290.000 dionica s tržišnom kapitalizacijom u iznosu od 176,2 milijuna eura.

Dana 30. siječnja 2025. društvo Čakovečki mlinovi d.d. isplatilo je dividendu u visini od 5.042.100 eura (0,49 euro po dionici).

### ***POSLOVNI SEGMENT***

Društvo Čakovečki mlinovi d.d. posluje u jednom poslovnom segmentu na razini društva (proizvodnja hrane) i sukladno tome izvještava u nekonsolidiranim financijskim izvještajima. Društvo kao cjelina dio je segmentalnog izvještavanja Grupe Čakovečki mlinovi (segment Prehrane) čije poslovanje je prezentirano unutar konsolidiranih financijskih izvještaja. Korisnici ovog izvještaja trebali bi isti čitati zajedno s konsolidiranim izvještajem Grupe za razdoblje 1.-6. 2025. godine, u svrhu dobivanja cjelokupnih informacija o financijskom položaju i rezultatima poslovanja Društva i Grupe.

## KLJUČNI FINANCIJSKI POKAZATELJI DRUŠTVA

RAČUN DOBITI I GUBITKA (u milijunima eura)	1.-6. 2025.	1.-6. 2024.	1.-6. 2025. / 1.-6. 2024.
<b>Prihodi od prodaje</b>	<b>14,4</b>	<b>13,7</b>	<b>4,8%</b>
Operativni troškovi, neto <sup>1</sup>	13,1	12,5	5,1%
<b>EBITDA<sup>2</sup></b>	<b>1,3</b>	<b>1,2</b>	<b>1,8%</b>
<b>Normalizirana EBITDA<sup>3</sup></b>	<b>1,3</b>	<b>1,3</b>	<b>1,4%</b>
Amortizacija	0,4	0,5	-26,9%
EBIT <sup>4</sup>	0,9	0,7	23,0%
Neto financijski rezultat <sup>5</sup>	7,5	0,1	-
<b>Neto dobit (gubitak)</b>	<b>8,2</b>	<b>0,7</b>	<b>-</b>

<b>Profitne marže<sup>6</sup></b>			
EBITDA marža	8,7%	9,0%	-0,3 pb
<b>Normalizirana EBITDA marža</b>	<b>9,3%</b>	<b>9,6%</b>	<b>-0,3 pb</b>
EBIT marža	6,1%	5,2%	0,9 pb
<b>Neto profitna marža</b>	<b>56,9%</b>	<b>4,9%</b>	<b>-</b>

<b>BILANCA</b> (u milijunima eura)	30.6.2025.	31.12.2024.	30.6.2025. / 31.12.2024.
Neto dug (novac) <sup>7</sup>	-5,6	-14,0	-60,0%
Kapital i rezerve	101,8	36,1	181,7%
Neto radni kapital <sup>8</sup>	8,3	6,5	26,3%

<b>NOVČANI TIJEKOVI</b> (u milijunima eura)	1.-6. 2025.	1.-6. 2024.	1.-6. 2025. / 1.-6. 2024.
Neto novčani tijekovi od poslovnih akt.	-1,3	1,6	-182,2%
Kapitalna ulaganja (CapEx) <sup>9</sup>	0,1	0,1	20,8%
Novčani izdaci za isplatu dividendi	5,0	0,0	0,0%

1 Operativni troškovi, neto uključuju poslovne rashode umanjene za amortizaciju, ostale poslovne prihode i prihode na temelju upotrebe vlastitih proizvoda, robe i usluga.

2 EBITDA (eng. earnings before interest, taxes, depreciation and amortization) predstavlja operativnu dobit prije amortizacije; računata kao poslovni prihodi – poslovni rashodi + amortizacija.

3 Normalizacija podrazumijeva prilagodbu za materijalne jednokratne stavke. U prvom polugodištu 2025. godine Društvo je zabilježilo 0,1 milijun eura jednokratnih troškova (Q2 2024.: 0,1 milijun eura).

4 EBIT (eng. earnings before interest and taxes) predstavlja operativnu dobit; računata kao poslovni prihodi – poslovni rashodi.

5 Neto financijski rezultat računat je kao financijski prihodi – financijski rashodi.

6 Profitne marže računane su na bazi prihoda od prodaje.

7 Neto dug (novac) uključuje dugoročne i kratkoročne financijske obveze umanjene za novac i novčane ekvivalente te depozite kod banaka. Depoziti kod banaka uključeni su neovisno o roku dospelju jer su dostupni na poziv.

8 Neto radni kapital uključuje zalihe uvećane za kratkotrajna potraživanja od kupaca i umanjene za kratkoročne obveze prema dobavljačima.

9 CapEx (eng. capital expenditures) predstavlja novčane izdatke za kupnju dugotrajne materijalne i nematerijalne imovine.

Napomena: Iznosu u ovom dijelu kao i u ostatku izvješća zaokruženi su na jednu decimalu

## 2. OČEKIVANI RAZVOJ POSLOVANJA U 2025. GODINI

Prognoza 2025. godine temelji se na blagom gospodarskom rastu uslijed pozitivnih kretanja na tržištu rada i daljnjeg priljeva EU fondova uz očekivano smanjenja raspoloživog dohotka kućanstva kao i investicija. Radi relativno niske izloženosti Hrvatske američkom tržištu ne očekuju se značajni negativni učinci povećanja carina. Uprava matice Grupe nastavit će aktivno raditi na daljnjem razvoju poslovanja. U tom dijelu Uprava matice Grupe će tokom 2025. godine provodit sve potrebne aktivnosti u cilju konsolidacije poslovanja Grupe MIP i Grupe Čakovečki mlinovi sa svrhom povećanja konkurentnosti i proširenja poslovanja na mjerodavnim tržištu, optimizacije troškova te povećanja baze klijenata uz planiranu modernizaciju poslovanja.

Poslovanje Grupe u 2025. godini podložno je makroekonomskim i gospodarskim kretanjima u svijetu i Europi, te će Grupa nastaviti s usmjerenim pristupom pronalasku prilika u dinamičnom okruženju.

Na dan izdavanja ovog izvještaja Grupa raspolaže s novčanom pozicijom dovoljnom za nesmetano podmirivanje dospjelih obveza te stoga sastavlja financijske izvještaje pod pretpostavkom vremenske neograničenosti poslovanja.

### *Opće gospodarsko okruženje*

Prema podacima HNB-a, u Hrvatskoj se u 2025. očekuje usporavanje temeljne inflacije s 4,0% na 3,6%. Daljnje smanjenje inflacije, treću godinu za redom, proizlazi iz usporavanja rasta plaća i osobne potrošnje, prigušeni rast inozemne potražnje za uslugama povezanim s turizmom kao i smanjivanje troškovnih pritisaka zbog jačanja eura i prelijevanja recentnog pada cijena energenata. Rizici više inflacije uglavnom su povezani s geopolitičkim napetostima koje bi mogle rezultirati višim izdvajanjima za obranu a time i višim cijenama energenata i drugih sirovina, zatim trgovinske barijere te snažniji rast plaća od očekivanog.

Realni BDP u Hrvatskoj za 2024. godinu je iznosio 3,9%, a HNB očekuje daljnji rast ali na nešto nižoj razini od 3,3% u 2025. godini.

Za 2025. godinu, očekuje se da će globalni i regionalni BDP nastaviti rasti, iako možda sporije nego tijekom oporavka nakon pandemije. Ovisno o regiji, ekonomije bi mogle doživjeti stabilizaciju, dok bi tržišta u razvijenim zemljama trebala zabilježiti umjereni rast. U Hrvatskoj i Europi, povratak rastu gospodarstva također će ovisiti o povoljnim okolnostima na međunarodnom tržištu, politici kamatnih stopa i stabilnosti političkih i trgovinskih odnosa. Tako u Hrvatskoj imamo usporavanje rasta na 3,3% (u 2024. 3,9%).

Daljnji rast BDP-a se očekuje kroz veći doprinos od izvoza roba i usluga uz pretpostavku oporavka vanjske potražnje, ali i kroz nastavak pada kamatnih stopa te povoljnije troškove financiranja. Usporavanje rasta proizlazi iz sporijeg rasta investicija te slabljenja povjerenja potrošača, odnosno slabljenja osobne potrošnje u prva dva mjeseca.

### *Utjecaj rata u Ukrajini i Bliskom istoku*

Produženo trajanje ratova u Ukrajini i Bliskom istoku predstavljaju negativne rizike za globalna kretanja i gospodarski rast eurozone, što se u konačnici odražava i na hrvatsko gospodarstvo.

Na dan izdavanja ovog izvještaja Grupa nema nikakav odnos s, niti je izloženo trgovačkim društvima iz Rusije, Bjelorusije ili Ukrajine. Grupa drži sve poslovne operacije u Hrvatskoj, u manjoj mjeri inozemni prihodi Grupe odnose se na EU zemlje. Također, matično društvo Čakovečki mlinovi d.d. nema nijednog dioničara iz Rusije ili Bjelorusije niti izravno ili neizravno drži vlasničke udjele u subjektima u tim zemljama.

Ne postoji direktna izloženost navedenim zemljama. Uprava kontinuirano razmatra sve rizike povezane s vanjskim geopolitičkim kretanjima te ocjenjuje da ti rizici ne prijete stabilnosti poslovanja Grupe.

***Državne mjere kontrole cijena***

Državne mjere kontrole cijena ograničile su cijene brašna tip T-550 glatko i T-400 oštro, kruh pšenični, palenta instant, pecivo kajzerica, ječmena kaša od 31.1.2025. što kod njih onemogućuje aktivnu cjenovnu politiku i indeksaciju troškova koji utječu na cijenu finalnog proizvoda.

**ČAKOVEČKI MLINOVI D.D.**

**FINANCIJSKI IZVJEŠTAJI  
ZA RAZDOBLJE 1.-6. 2025. GODINE**



**IZJAVA OSOBA ODGOVORNIH ZA SASTAVLJANJE FINACIJSKIH IZVJEŠTAJA  
IZDAVATELJA ČAKOVEČKI MLINOVI D.D. ZA RAZDOBLJE 1.-6. 2025.**

Temeljem odredbi članka 465. Zakona o tržištu kapitala Predsjednik Uprave Društva, Mario Sedlaček te članovi Uprave, Krešimir Kvaternik, Marijan Sršen i Franjo Plodinec daju izjavu:

Prema našem najboljem saznanju:


- Finacijski izvještaji za prvo polugodište 2025. godine, sastavljeni su uz primjenu odgovarajućih standarda finacijskog izvještavanja, daju istinit i objektivan prikaz imovine i obveza, finacijskog položaja, dobiti ili gubitka izdavatelja.


- Međuizvještaj rukovodstva za prvo polugodište 2025. godine sadrži objektivan prikaz razvoja i rezultata poslovanja i položaja izdavatelja, uz opis najznačajnijih rizika i neizvjesnosti kojima je izložen.


Finacijski izvještaji za prvo polugodište 2025. godine nisu revidirani.


U Čakovcu, 30. srpnja 2025. godine.

Za Čakovečke mlinove d.d.:

  
\_\_\_\_\_  
Mario Sedlaček  
Predsjednik Uprave

  
\_\_\_\_\_  
Marijan Sršen  
Član Uprave

  
\_\_\_\_\_  
Franjo Plodinec  
Član Uprave

  
\_\_\_\_\_  
Krešimir Kvaternik  
Član Uprave

	<b>1.-6. 2025.</b>	<b>1.-6. 2024.</b>	<b>4.-6. 2025.</b>	<b>4.-6. 2024.</b>
	<b>u '000</b>	<b>u '000</b>	<b>u '000</b>	<b>u '000</b>
	<b>EUR</b>	<b>EUR</b>	<b>EUR</b>	<b>EUR</b>
Prihodi od prodaje	14.392	13.735	7.572	6.964
Ostali poslovni prihodi	114	86	102	26
<b>Poslovni prihodi</b>	<b>14.507</b>	<b>13.821</b>	<b>7.674</b>	<b>6.990</b>
Promjena vrijednosti zaliha proizvodnje u tijeku i gotovih proizvoda	730	(49)	449	(116)
Troškovi sirovina i materijala	(9.116)	(8.400)	(4.971)	(4.040)
Troškovi prodane robe	(374)	(322)	(196)	(148)
Ostali vanjski troškovi	(1.150)	(995)	(685)	(540)
Troškovi osoblja	(2.670)	(2.373)	(1.394)	(1.180)
Amortizacija	(382)	(522)	(189)	(259)
Ostali troškovi	(651)	(430)	(361)	(180)
Vrijednosna usklađenja	(1)	-	(1)	-
Ostali poslovni rashodi	(21)	(20)	7	(12)
<b>Poslovni rashodi</b>	<b>(13.635)</b>	<b>(13.112)</b>	<b>(7.340)</b>	<b>(6.474)</b>
<b>Operativna dobit</b>	<b>872</b>	<b>709</b>	<b>334</b>	<b>516</b>
Financijski prihodi	7.493	118	7.427	62
Financijski rashodi	(4)	(1)	(3)	(0)
<b>Neto financijski rezultat</b>	<b>7.489</b>	<b>117</b>	<b>7.424</b>	<b>62</b>
Dobit prije oporezivanja	8.361	826	7.758	578
Porez na dobit	(179)	(149)	(71)	(104)
<b>Neto dobit</b>	<b>8.182</b>	<b>677</b>	<b>7.687</b>	<b>474</b>
<b>Ostali sveobuhvatni dobitak</b>	<b>-</b>	<b>-</b>	<b>-</b>	<b>-</b>
<b>Ukupno sveobuhvatna dobit za godinu</b>	<b>8.182</b>	<b>677</b>	<b>7.687</b>	<b>474</b>
<b>Zarada po dionici za dobit pripisiva dioničarima Društva tijekom godine (u eurima)</b>				
- osnovna	0,51	0,04	0,48	0,03
- razrijeđena	0,51	0,04	0,48	0,03

	30.6.2025. u '000 EUR	31.12.2024. u '000 EUR
<b>Imovina</b>		
<b>Dugotrajna imovina</b>		
Nematerijalna imovina	8	5
Materijalna imovina	2.982	3.159
Ulaganja u nekretnine	2.731	2.804
Ulaganja u udjele (dionice) povezane sudjelujućim interesom	82.601	10.537
Financijska imovina	1	1
Odgođena porezna imovina	119	119
	88.442	16.625
<b>Kratkotrajna imovina</b>		
Zalihe	5.497	4.582
Potraživanja	5.186	3.878
Financijska imovina	58	56
Novac u banci i blagajni	5.700	14.065
	16.441	22.581
<b>UKUPNO AKTIVA</b>	<b>104.883</b>	<b>39.206</b>
<b>Kapital i rezerve</b>		
Temeljni kapital	21.262	13.657
Kapitalne rezerve	54.909	-
Rezerve iz dobiti	3.132	3.132
Zadržana dobit	22.490	19.350
Ukupno kapital	101.793	36.139
<b>Obveze</b>		
<b>Dugoročne obveze</b>		
Rezerviranja	412	412
Obveze za zajmove, depozite i slično	75	34
	487	446
<b>Kratkoročne obveze</b>		
Obveze prema poduzetnicima unutar grupe	58	121
Obveze za zajmove, depozite i slično	32	18
Obveze za predujmove	5	0
Obveze prema dobavljačima	1.513	1.720
Obveze prema zaposlenima	314	292
Obveze za poreze, doprinose i slična davanja	469	397
Obveze s osnove udjela u rezultatu	28	29
Ostale kratkoročne obveze	161	21
Rezerviranja	23	23
	2.603	2.621
<b>UKUPNO PASIVA</b>	<b>104.883</b>	<b>39.206</b>

	<b>Temeljni kapital</b>	<b>Kapitalne rezerve</b>	<b>Zakonske rezerve</b>	<b>Ostale rezerve</b>	<b>Zadržana dobit</b>	<b>Ukupno</b>
	<b>u '000 EUR</b>	<b>u '000 EUR</b>	<b>u '000 EUR</b>	<b>u '000 EUR</b>	<b>u '000 EUR</b>	<b>u '000 EUR</b>
<b>Stanje 1.1.2024.</b>	<b>13.657</b>	<b>-</b>	<b>683</b>	<b>2.449</b>	<b>11.762</b>	<b>28.551</b>
Dobit poslovne godine	-	-	-	-	8.617	8.617
Ostala sveobuhvatna dobit	-	-	-	-	-	0
Ukupno sveobuhvatna dobit/gubitak	-	-	-	-	8.617	8.617
Dividenda	-	-	-	-	(1.029)	(1.029)
<b>Stanje 31.12.2024.</b>	<b>13.657</b>	<b>-</b>	<b>683</b>	<b>2.449</b>	<b>19.350</b>	<b>36.139</b>
<b>Stanje 1.1.2025.</b>	<b>13.657</b>	<b>-</b>	<b>683</b>	<b>2.449</b>	<b>19.350</b>	<b>36.139</b>
Dobit/(gubitak) poslovne godine	-	-	-	-	8.182	8.182
Ostali sveobuhvatni gubitak	-	-	-	-	-	-
Ukupno sveobuhvatna dobit/gubitak	-	-	-	-	8.182	8.182
Uplate članova/dioničara	7.605	54.909	-	-	-	62.514
Dividenda	-	-	-	-	(5.042)	(5.042)
<b>Stanje 30.6.2025.</b>	<b>21.262</b>	<b>54.909</b>	<b>683</b>	<b>2.449</b>	<b>22.490</b>	<b>101.793</b>

	1.-6. 2025. u '000 EUR	1.-6. 2024. u '000 EUR
<b>NOVČANI TOK OD POSLOVNIH AKTIVNOSTI</b>		
Dobit prije oporezivanja	8.361	826
Usklađenja:		
Amortizacija	382	522
Dobici i gubici od prodaje i vrijednosna usklađenja dugotrajne materijalne i nematerijalne imovine	(64)	(28)
Vrijednosno usklađenje potraživanja od kupaca	1	-
Prihodi od kamata i dividendi	(7.493)	(118)
Rezerviranja	4	-
Ostala usklađenja za nenovčane transakcije i nerealizirane dobitke i gubitke	-	26
Povećanje ili smanjenje novčanih tokova prije promjena u radnom kapitalu	1.191	1.228
Promjene u radnom kapitalu	(2.351)	447
Povećanje ili smanjenje kratkoročnih obveza	(45)	445
Povećanje ili smanjenje kratkotrajnih potraživanja	(1.392)	(447)
Povećanje ili smanjenje zaliha	(916)	449
Ostala povećanja ili smanjenje radnog kapitala	2	-
Novac iz poslovanja	(1.160)	1.675
Novčani izdaci za kamate	-	(1)
Plaćeni porez na dobit	(180)	(45)
<b>NETO NOVČANI TOKOVI OD POSLOVNIH AKTIVNOSTI</b>	<b>(1.340)</b>	<b>1.630</b>
<b>NOVČANI TOKOVI OD INVESTICIJSKIH AKTIVNOSTI</b>		
Novčani primici od prodaje dugotrajne materijalne i nematerijalne imovine	67	30
Novčani primici od kamata	124	115
Novčani primici od dividendi	7.369	3
Novčani primici s osnove povrata danih zajmova i štednih uloga	80	-
Novčani izdaci za kupnju dugotrajne materijalne i nematerijalne imovine	(70)	(58)
Ostali novčani izdaci od investicijskih aktivnosti	(9.549)	-
<b>NETO NOVČANI TOKOVI OD INVESTICIJSKIH AKTIVNOSTI</b>	<b>(1.979)</b>	<b>90</b>
<b>NOVČANI TOKOVI OD FINANCIJSKIH AKTIVNOSTI</b>		
Novčani izdaci za financijski najam	(4)	(8)
Novčani izdaci za isplatu dividendi	(5.042)	-
<b>NETO NOVČANI TOKOVI OD FINANCIJSKIH AKTIVNOSTI</b>	<b>(5.046)</b>	<b>(8)</b>
<b>UKUPNI NETO NOVČANI TOK</b>	<b>(8.365)</b>	<b>1.712</b>
Novac i novčani ekvivalenti na početku razdoblja	14.065	5.384
<b>Novac i novčani ekvivalenti na kraju razdoblja</b>	<b>5.700</b>	<b>7.096</b>

## **BILJEŠKA 1 – OPĆI PODACI**

Društvo Čakovečki mlinovi d.d. Čakovec, Mlinska ulica 1 (u daljnjem tekstu: Društvo) uskladilo je opće akte sa Zakonom o trgovačkim društvima te je na osnovu istih Trgovački sud u Varaždinu Rješenjem Tt-95/482-2 dana 4. prosinca 1995. godine upisao Društvo u sudski registar. Država osnivanja društva: Hrvatska, MB društva: 03108414 OIB društva: 20262622069.

Temeljni kapital Društva na dan izdavanja ovog izvještaja iznosi 21.262.193,93 EUR, uplaćen je u cijelosti i podijeljen je na 16.020.000 redovnih nematerijaliziranih dionica na ime, bez nominalne vrijednosti. 10.290.000 dionica Čakovečkih mlinova d.d. kotiraju na Službenom tržištu Zagrebačke burze pod oznakom CKML-R-A, a 5.730.000 dionica oznake CKML-R-B koje su izdane sukladno odluci Glavne skupštine Društva od 15. siječnja 2025.g. o povećanju temeljnog kapitala ulozima u pravima izdavanjem redovnih dionica uz djelomično isključenje prava prvenstava postojećih dioničara će također, sukladno odluci Glavne skupštine Društva od 15. siječnja 2025. godine, u budućem razdoblju biti uvršteno na Službeno tržište Zagrebačke burze.

S aspekta odredbe članka 475. stavak 3. Zakona o trgovačkim društvima, trgovačko društvo MLIN I PEKARE d.o.o., Sisak, jest neposredno vladajuće društvo u odnosu na Čakovečke mlinove d.d., a posredno i u odnosu na društva Grupe Čakovečki mlinovi, odnosno njegova ovisna društva, i to društva TRGOVINA KRK d.d., Malinska, RADNIK OPATIJA d.d., Lovran, TRGOCENTAR d.d., Virovitica, ZAGREBAČKE PEKARNE KLARA d.d., Zagreb, PREHRANA TRGOVINA d.d., Zagreb te NewMip d.o.o., Sisak (dalje zajedno: „Grupa Čakovečki mlinovi“ ili „Grupa“) te jedno pridruženo društvo: Narodni trgovački lanac d.o.o. Soblinec. Čakovečki mlinovi d.d. uz nekonsolidirane izvještaje Društva zasebno pripremaju i konsolidirane izvještaje Grupe.

Godišnji konsolidirani financijski izvještaji Grupe Čakovečki mlinovi su dostupni na web stranicama Društva: [www.cak-mlinovi.hr](http://www.cak-mlinovi.hr).

Poslovni računi Društva otvoreni su kod sljedećih banaka:

- HR26 2340 0091 1160 0590 7 u Privrednoj banci d.d. Zagreb
- HR49 2402 0061 1000 3181 7 u Erste&Steiermarkische bank d.d. Rijeka
- HR92 2360 0001 1025 6133 9 u Zagrebačkoj banci d.d. Zagreb
- HR59 2407 0001 1007 4868 6 u OTP banci d.d. Split

## **DJELATNOST DRUŠTVA**

Društvo ostvaruje pretežni dio prihoda obavljanjem djelatnosti proizvodnje i prometa prehrambenim proizvodima (brašna, kruha, peciva, keksa, vafla, tjestenina, kaša, jestivih ulja).

## **BILJEŠKA 1 – OPĆI PODACI (NASTAVAK)**

### **ORGANI DRUŠTVA**

Sastav organa Društva na dan 30. lipnja 2025. godine jest kako slijedi.

#### Uprava

- Mario Sedlaček, predsjednik Uprave
- Krešimir Kvaternik, član Uprave
- Marijan Sršen, član Uprave
- Franjo Plodinec, član Uprave

#### Nadzorni odbor

- Damir Metelko, predsjednik Nadzornog odbora, neovisni član
- Vesna Butorac, zamjenica predsjednika Nadzornog odbora
- Vanja Kutnjak, član Nadzornog odbora, predstavnik radnika
- Josip Plodinec, član Nadzornog odbora
- Dragica Plodinec, članica Nadzornog odbora
- prof. dr. sc. Mislav Ante Omazić, neovisni član Nadzornog odbora
- Ema Marušić, neovisna članica Nadzornog odbora

#### Revizijski odbor

- Vesna Butorac, predsjednica Revizijskog odbora
- prof. dr. sc. Mislav Ante Omazić, zamjenik predsjednika Revizijskog odbora (neovisni član)
- Damir Metelko, , neovisni član
- Vanja Kutnjak, član Revizijskog odbora
- Josip Plodinec, član Revizijskog odbora
- Ema Marušić neovisni član Revizijskog odbora
- Dragica Plodinec, članica Revizijskog odbora

#### Odbor za imenovanja

- Ema Maršić, predsjednica Odbora za imenovanja, neovisni član
- Damir Metelko, zamjenik predsjednice Odbora za imenovanja, neovisni član
- prof. dr. sc. Mislav Ante Omazić, neovisni član Odbora za imenovanja
- Vesna Butorac, članica Odbora za imenovanja
- Vanja Kutnjak, član Odbora za imenovanja

#### Odbor za primitke

- prof. dr. sc. Mislav Ante Omazić, predsjednik Odbora za primitke, neovisni član
- Vanja Kutnjak, zamjenik predsjednika Odbora za primitke
- Vesna Butorac, članica Odbora za primitke
- Ema Marušić, neovisna članica Odbora za primitke
- Damir Metelko, neovisni član Odbora za primitke

**BILJEŠKA 1 – OPĆI PODACI (NASTAVAK)**

***OVISNA I PRIDRUŽENA DRUŠTVA***

Naziv društva	Sjedište	Osnovna djelatnost	Tip povezanosti	Udio izravne matice u kapitalu / glasačkim pravima 30.6.2025.	Udio izravne matice u kapitalu / glasačkim pravima 31.12.2024.
Radnik Opatija d.d.	Lovran, Hrvatska	Trgovina na malo; Pekarstvo	Neposredno	100%	100%
Trgovina Krk d.d.	Malinska, Hrvatska	Trgovina na malo	Neposredno	100%	100%
NewMip d.o.o.	Sisak, Hrvatska	Proizvodnja, Trgovina na veliko i malo	Neposredno	100%	0%
Prehrana Trgovina d.d.	Zagreb, Hrvatska	Trgovina na malo	Posredno	92,90%	0%
Zagrebačke Pekarne Klara d.d.	Zagreb, Hrvatska	Trgovina na malo; Pekarstvo	Neposredno	89,53%	0%
Trgocentar d.d.	Virovitica, Hrvatska	Iznajmljivanje nekretnina	Posredno	49,55% / 52,03 %	49,55% / 52,03 %
Narodni trgovački lanac d.o.o.	Soblinec, Hrvatska	Trgovina na veliko i malo	Posredno	25%	25%



## **BILJEŠKA 2 – SAŽETAK ZNAČAJNIJIH RAČUNOVODSTVENIH POLITIKA**

Računovodstvene politike primijenjene pri sastavljanju ovih financijskih izvještaja su Međunarodni standardi financijskog izvještavanja i Računovodstvene politike Čakovečkih mlinova d.d., te su dosljedno primijenjene na sva prikazana razdoblja, osim ako nije drugačije navedeno.

Računovodstvene politike koje su bile primjenjivane pri sastavljanju revidiranih godišnjih financijskih izvještaja za 2024. godinu nisu mijenjane te su primijenjene i pri sastavljanju ovih financijskih izvještaja. Navedene računovodstvene politike moguće je pronaći u revidiranim godišnjim financijskim izvještajima za 2024. godinu, objavljenima na internetskim stranicama Zagrebačke burze ([www.zse.hr](http://www.zse.hr)).



Mlinska ulica 1, 40000 Čakovec, Hrvatska, centrala: 040 375 555, fax: 040 375 558  
e-mail: [mlinovi@cak-mlinovi.hr](mailto:mlinovi@cak-mlinovi.hr), [www.cak-mlinovi.hr](http://www.cak-mlinovi.hr)