



ČAKOVEČKI MLINOVI

-1893-

ČAKOVEČKI MLINOVI D.D.

KONSOLIDIRANI POLUGODIŠNJI IZVJEŠTAJ
ZA 1.-6. 2025. GODINE



SADRŽAJ

KONSOLIDIRANI MEĐUIZVJEŠTAJ RUKOVODSTVA ZA RAZDOBLJE 1.-6. 2025. GODINE	3
1. REZULTATI POSLOVANJA U PRVOM POLUGODIŠTU 2025. GODINE	4
<i>UKRATKO O GRUPI ČAKOVEČKI MLINOVI</i>	4
<i>POSLOVNI SEGMENTI I OPERATIVNO POSLOVANJE</i>	4
<i>KLJUČNI FINACIJSKI POKAZATELJI GRUPE</i>	6
<i>PRIKAZ POSLOVANJA GRUPE PO KVARTALIMA</i>	8
<i>PRIHODI OD PRODAJE</i>	9
<i>OPERATIVNI TROŠKOVI</i>	10
<i>EBITDA</i>	10
<i>NETO DOBIT</i>	11
<i>NETO DUG</i>	11
<i>NOVČANI TIJEKOVI</i>	12
<i>VREDNOVANJE GRUPE ČAKOVEČKI MLINOVI</i>	12
2. OČEKIVANI RAZVOJ POSLOVANJA U 2025. GODINI	13
KONSOLIDIRANI FINACIJSKI IZVJEŠTAJI ZA RAZDOBLJE 1.-6. 2025. GODINE	15

ČAKOVEČKI MLINOVI D.D.

**KONSOLIDIRANI MEĐUIZVJEŠTAJ RUKOVODSTVA
ZA RAZDOBLJE 1.-6. 2025. GODINE**

1. REZULTATI POSLOVANJA U PRVOM POLUGODIŠTU 2025. GODINE

UKRATKO O GRUPI ČAKOVEČKI MLINOVI

Čakovečki mlinovi d.d. (dalje: „Čakovečki mlinovi“ ili „Društvo“), osnovani 1893. godine u Čakovcu, jedna su od najstarijih hrvatskih prehrambeno-trgovačkih kompanija. Društvo upravlja vertikalno integriranim poslovnim modelom koji obuhvaća proizvodnju visokokvalitetnih mlinskih, pekarskih i uljarskih proizvoda s jedne strane te maloprodaju mješovite robe s druge strane. Iako je proizvodnja hrane tradicija i naslijeđe Društva, Društvo je nizom uspješnih akvizicija i integracija maloprodajnih trgovačkih lanaca naraslo u poslovni sustav koji danas najveći dio prihoda ostvaruje iz maloprodajne djelatnosti.

U sastavu Čakovečkih mlinova d.d. posluje šest ovisnih društava: Trgovina Krk d.d., Malinska, Trgočentar d.d., Virovitica, Radnik Opatija d.d., Lovran, Zagrebačke Pekarne Klara d.d., Zagreb, Prehrana trgovina d.d., Zagreb i NewMip d.o.o. (dalje zajedno: „Grupa Čakovečki mlinovi“ ili „Grupa“) te jedno pridruženo društvo: Narodni trgovački lanac d.o.o. Soblinec. Čakovečki mlinovi d.d. uz nekonsolidirane izvještaje Društva zasebno pripremaju i konsolidirane izvještaje Grupe.

U prvom polugodištu 2025. godine Grupa Čakovečki mlinovi ostvarila je 186,2 milijuna eura konsolidiranih ukupnih prihoda na bazi konsolidirane ukupne aktive u iznosu od 185,2 milijuna eura te je prosječno na bazi sati rada zapošljavala 4.587 zaposlenika. Prema Zakonu o računovodstvu Grupa Čakovečki mlinovi spada u veliku grupu poduzetnika.

Dionice Čakovečkih mlinova d.d. kotiraju na Službenom tržištu Zagrebačke burze pod simbolom CKML. Na dan 30. lipnja 2025. godine Društvo je imalo izdano 16.020.000 i uvršteno 10.290.000 dionica s tržišnom kapitalizacijom u iznosu od 176,2 milijuna eura.

Dana 30. siječnja 2025. društvo Čakovečki mlinovi d.d. isplatilo je dividendu u visini od 5.042.100 eura (0,49 euro po dionici).

POSLOVNI SEGMENTI I OPERATIVNO POSLOVANJE

Grupa Čakovečki mlinovi organizirana je u dva strateška poslovna segmenta:

- Trgovina, koja obuhvaća maloprodaju i veleprodaju prehrambenog i neprehrambenog asortimana;
- Prehrana, koja obuhvaća proizvodnju mlinskih i pekarskih proizvoda te ulja.

Čakovečki mlinovi d.d. upravljaju segmentima sa strateške razine i djeluju kao korporativni centar Grupe. Poslovnim segmentom Trgovina operativno upravlja Trgovina Krk d.d. Poslovnim segmentom Prehrana operativno upravljaju Čakovečki mlinovi d.d.

U nastavku su prezentirani poslovni segmenti Grupe i njihovi ključni operativni pokazatelji.

Trgovina

KLJUČNI OPERATIVNI POKAZATELJI	30.6.2025.	30.6.2024.
Broj maloprodajnih prodavaonica	845	425
Površina maloprodajnih prodavaonica (u m ² neto)	85.505	55.325
Prosječna površina prodavaonica (u m ² neto)	101	130
Površina distribucijskih skladišta (u m ² bruto)	19.672	11.343
Prosječan broj zaposlenih	3.848	1.797

Trgovina je najveći segment Grupe Čakovečki mlinovi koji je u prvom polugodištu 2025. godine generirao 82,4% prihoda od prodaje Grupe.

Segment Trgovine organiziran je u dva poslovna područja:

- maloprodaja – trgovina pretežno prehrambenim te u manjoj mjeri neprehrambenim asortimanom;
- veleprodaja – trgovina prehrambenim, neprehrambenim i građevinskim asortimanom.

Maloprodaja čini 95,8% prihoda od prodaje segmenta Trgovine.

Na dan 30. lipnja 2025. godine Trgovina je upravljala s 845 maloprodajnih prodavaonica lociranih u sjeverozapadnoj i istočnoj Hrvatskoj, na Kvarneru te na otoku Krku. Ukupna neto prodajna površina iznosila je 85.505 m². Osnovni čimbenici ponude segmenta Trgovine su blizina prodavaonica i lokalni asortiman zbog čega se maloprodajne prodavaonice Grupe većinom nalaze u manjim naseljima ili rezidencijalnim četvrtima i imaju prosječnu neto prodajnu površinu do 101 m². Ovakav format prodavaonica u Hrvatskoj je definiran kao market ili samoposluga, a međunarodno je poznatiji kao *proximity* format zbog svoje karakteristične blizine (eng. proximity) kupcima.

Trgovina Krk d.d. drži 25% vlasničkog udjela u društvu Narodni trgovački lanac d.o.o. (dalje: „NTL“), najvećem nabavnom udruženju za prehrambenu robu u Hrvatskoj, putem kojeg realizira oko 75% nabave robe. NTL osim pružanja komercijalnih usluga svojim članicama, razvoja NTL robne marke te otkupa i distribucije voća i povrća upravlja vlastitom maloprodajnom mrežom od 346 prodavaonica i 9 veleprodajnih logističko-distributivnih centara. U H1 2025. godine NTL je generirao 1,9 milijuna eura neto dobiti (H1 2024: 0,6 milijuna eura). Trgovina Krk d.d. također drži 10% vlasničkog udjela u društvu Grandal grupa d.o.o., najvećem nabavnom udruženju za građevinski materijal u Hrvatskoj.

Prehrana

KLJUČNI OPERATIVNI POKAZATELJI	30.6.2025.	30.6.2024.
Prerada žitarica (u tonama)	36.526	28.391
Proizvodnja pekarskih proizvoda (u tonama)	14.093	3.862
Prosječan broj zaposlenih	739	273

Segment Prehrane pokriva proizvodnju hrane i organiziran je u tri poslovna područja:

- mlinarstvo – proizvodnja pretežno brašna i ostalih mlinskih proizvoda te u manjoj mjeri kaša i stočnog brašna;
- pekarstvo – proizvodnja pretežno kruha, peciva i kolača te u manjoj mjeri tijesta te;

Na dan 30. lipnja 2025. godine segment Prehrane upravljao je s tri mlinska postrojenja (Čakovec, Donji Kraljevec i Sisak) ukupnog proizvodnog kapaciteta od 105.000 tona godišnje, pet pekarskih pogona (Čakovec, Oroslavje, Lovran, Malinska, Zagreb) ukupnog proizvodnog kapaciteta od 37.533 tone godišnje te jednu uljaru (Punat).

KLJUČNI FINANCIJSKI POKAZATELJI GRUPE

RAČUN DOBITI I GUBITKA (u milijunima eura)	1.-6. 2025.	1.-6. 2024.	1.-6. 2025./ 1.-6. 2024.
Prihodi od prodaje	181,8	92,9	95,6%
Operativni troškovi, neto ¹	173,7	89,8	93,5%
EBITDA ²	8,1	3,1	157,8%
Normalizirana EBITDA³	8,0	3,7	120,2%
Amortizacija	6,6	3,6	84,9%
EBIT ⁴	1,4	-0,5	-
Neto financijski rezultat ⁵	1,1	1,1	0,0%
Neto dobit (gubitak)	1,7	0,5	-

Profitne marže⁶			
EBITDA marža	4,4%	3,4%	1,1 pb
Normalizirana EBITDA marža	4,4%	3,9%	0,5 pb
EBIT marža	0,8%	-0,5%	1,3 pb
Neto profitna marža	1,0%	0,5%	0,5 pb

BILANCA (u milijunima eura)	30.6.2025.	31.12.2024.	30.6.2025./ 31.12.2024.
Neto dug (novac) ⁷	-4,8	-20,6	-76,5%
Kapital i rezerve	109,3	87,6	24,9%
Neto radni kapital ⁸	29,0	23,7	22,5%

NOVČANI TIJEKOVI (u milijunima eura)	1.-6. 2025.	1.-6. 2024.	1.-6. 2025./ 1.-6. 2024.
Neto novčani tijekovi od poslovnih akt.	16,9	7,5	125,8%
Kapitalna ulaganja (CapEx) ⁹	4,5	2,7	66,5%
Novčani izdaci za isplatu dividendi	5,0	0,0	-

1 Operativni troškovi, neto uključuju poslovne rashode umanjene za amortizaciju, ostale poslovne prihode i prihode na temelju upotrebe vlastitih proizvoda, robe i usluga; detaljan izračun prikazan je pod Operativni troškovi ovog dijela izvješća.

2 EBITDA (eng. earnings before interest, taxes, depreciation and amortization) predstavlja operativnu dobit prije amortizacije; računata kao poslovni prihodi – poslovni rashodi + amortizacija.

3 Normalizacija podrazumijeva prilagodbu za jednokratne stavke; detaljan izračun prikazan je pod Normalizacija EBITDA-e ovog dijela izvješća.

4 EBIT (eng. earnings before interest and taxes) predstavlja operativnu dobit; računata kao poslovni prihodi – poslovni rashodi.

5 Neto financijski rezultat računat je kao financijski prihodi + udio u dobiti pridruženog društva (NTL) – financijski rashodi.

6 Profitne marže računane su na bazi prihoda od prodaje.

7 Neto dug (novac) uključuje dugoročne i kratkoročne financijske obveze umanjene za novac i novčane ekvivalente te depozite kod banaka. Depoziti kod banaka uključeni su u neto dug neovisno o roku dospeljeću jer su dostupni na poziv.

8 Neto radni kapital uključuje zalihe uvećane za kratkotrajna potraživanja od kupaca i umanjene za kratkoročne obveze prema dobavljačima i za predujmove.

9 CapEx (eng. capital expenditures) predstavlja novčane izdatke za kupnju dugotrajne materijalne i nematerijalne imovine.

Napomena: Iznosi u ovom dijelu kao i u ostatku izvješća zaokruženi su na jednu decimalu.

SAŽETAK REZULTATA GRUPE

U prvom polugodištu 2025. godine Grupa Čakovečki mlinovi ostvarila je 181,8 milijuna eura prihoda od prodaje, 8,0 milijuna eura normalizirane EBITDA-e i 1,7 milijuna eura neto dobiti.

Poslovanje Grupe obilježio je rast prihoda od prodaje od 95,6% ili 88,9 milijuna eura u odnosu na isto razdoblje prethodne godine. Prihodi od prodaje Maloprodaje kao najvećeg poslovnog područja Grupe rasli su za 94,1% ili 68,7 milijuna eura, odnosno za 97,9% ili 69,0 milijuna eura na usporednoj (dalje: „LFL“) bazi. Navedeni rast prihoda ponajprije je rezultat rasta Grupacije za rezultate novih članica Zagrebačke Pekarne Klara d.d., Prehrana Trgovina d.d. i New MIP d.o.o.

Poslovni segment Trgovine kao najveći segment Grupe ostvario je 149,7 milijuna eura ili 82,4% prihoda od prodaje Grupe te 4,7 milijuna eura normalizirane EBITDA-e.

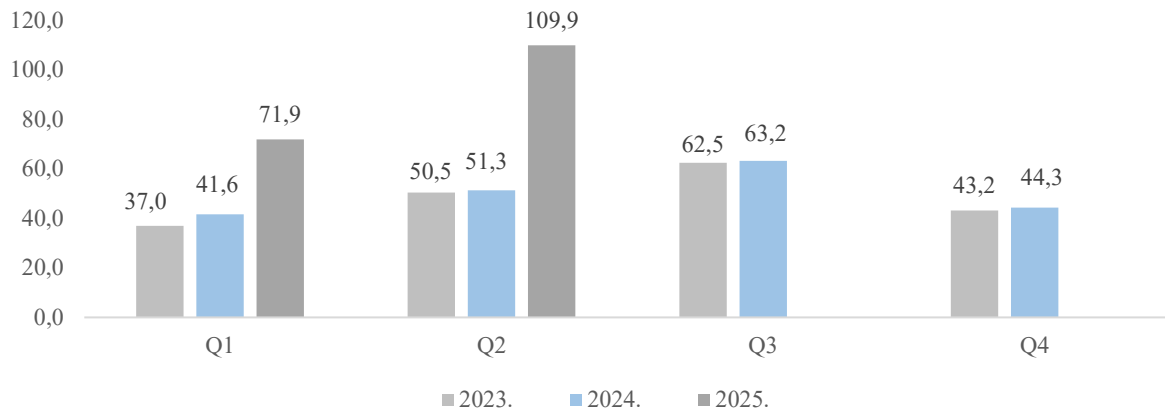
Neto operativni troškovi Grupe povećani su za 93,5% ili 83,9 milijuna eura ponajviše kao posljedica uključivanja novih povezanih društava.

U prvom polugodištu 2025. godine normalizirana EBITDA Grupe povećana je za 4,3 milijuna eura, a neto dobit iznosi 1,7 milijuna eura te je povećana za 1,2 milijuna eura u odnosu na H1 2024. Grupa je ostvarila rast normalizirane EBITDA marže na 4,4% (H1 2024.: 3,9%), neto profitna marža iznosi 1,0% (H1 2024.: 0,5%).

PRIKAZ POSLOVANJA GRUPE PO KVARTALIMA

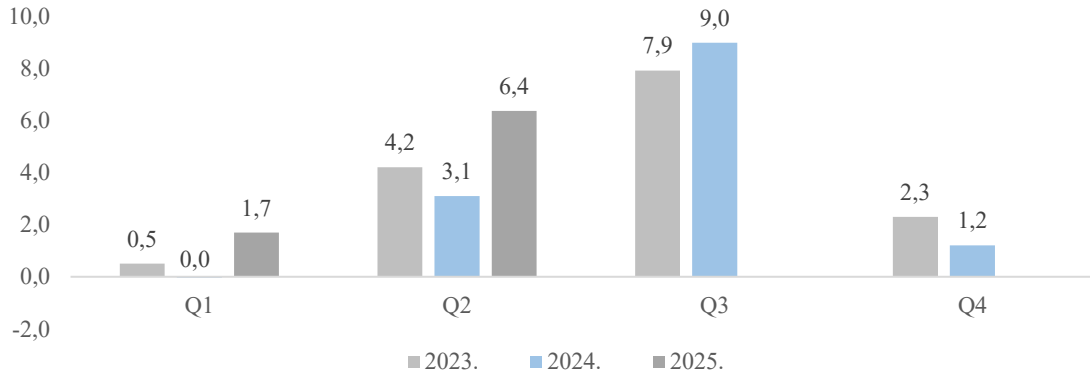
Prihodi od prodaje Grupe

(u mil. eura)



EBITDA Grupe

(u mil. eura)



Napomena: Podaci za četvrti kvartal izračunati su na bazi revidiranih (ukoliko su dostupni) godišnjih financijskih izvještaja i nerevidiranih tromjesečnih financijskih izvještaja za prvi, drugi i treći kvartal.

Grupa Čakovečki mlinovi ima karakterističnu sezonalnost poslovanja ovisnu o prilikama u hrvatskom turizmu i s obzirom na nove članice Grupacije koje su utjecale na poboljšanje prihodovne baze, Grupa u drugom kvartalu 2025. godine bilježi nastavak rasta prihoda od prodaje za Q2 2025. godine te iznosi 109,9 milijuna eura i EBITDA-u za Q2 2025. godine koja iznosi 6,4 milijuna eura.

PRIHODI OD PRODAJE

PRIHODI OD PRODAJE PO SEGMENTIMA					
(u milijunima eura)	1.-6. 2025.	% prihoda od prodaje	1.-6. 2024.	% prihoda od prodaje	1.-6. 2025./ 1.-6. 2024.
Trgovina	149,7	82,4%	80,8	87,0%	85,2%
Prehrana	32,1	17,6%	12,1	13,0%	165,8%
Konsolidirani prihodi od prodaje	181,8	100,0%	92,9	100,0%	95,6%

Napomena: Podaci su prezentirani na konsolidiranoj osnovi.

LFL ¹ RAST MALOPRODAJE			
(u milijunima eura)	1.-6. 2025.	1.-6. 2024.	1.-6. 2025./ 1.-6. 2024.
Prihodi od prodaje robe – Trgovina	147,9	80,5	83,7%
Prihodi od prodaje robe - Maloprodaja	141,8	73,0	94,1%
Prihodi od prodaje robe - Maloprodaja - LFL	70,4	70,3	0,1%

¹ Prihodi na usporednoj bazi (eng. like-for-like, LFL) odnose se na prodavaonice koje su poslovale u cijela oba usporedna razdoblja.
Napomena: Podaci su prezentirani na konsolidiranoj osnovi.

U prvom polugodištu 2025. godine Grupa je ostvarila prihode od prodaje u iznosu od 181,8 milijuna eura što je 95,6% ili 88,9 milijuna eura više u odnosu na isto razdoblje prethodne godine kao rezultat rasta prihoda od novih članica Grupe, dok su prihodi od prodaje segmenta Prehrane porasli za 165,8% također kao rezultat pripajanja novih članica.

Prihodi od prodaje segmenta Trgovine iznosili su 149,7 milijuna eura ili 82,4% prihoda od prodaje Grupe i povećani su za 85,2% ili 68,9 milijuna eura u odnosu na isto razdoblje prethodne. Navedeni rast posljedica je pozitivnih efekata pripajanja novih članica. Prihodi od prodaje robe u Maloprodaji povećani su za 94,1% ili 68,8 milijuna eura, odnosno povećani su za 0,1% ili 0,1 milijuna eura na LFL bazi.

Prihodi od prodaje segmenta Prehrane iznosili su 32,1 milijuna eura ili 17,6% prihoda od prodaje i veći su za 165,8% ili 20,0 milijuna eura u odnosu na isto razdoblje prethodne godine.

OPERATIVNI TROŠKOVI

(u milijunima eura)	1.-6. 2025.	% prihoda od prodaje	1.-6. 2024.	% prihoda od prodaje	1.-6. 2025./ 1.-6. 2024.
Troškovi sirovine, materijala, energije te promjena vrijed. zaliha	19,4	10,7%	11,4	12,3%	70,0%
Troškovi prodane robe, neto ¹	101,7	56,0%	55,2	59,4%	84,3%
Ostali vanjski troškovi	8,9	4,9%	3,5	3,7%	158,4%
Troškovi osoblja ²	41,7	23,0%	18,2	19,6%	129,7%
Ostali troškovi	2,2	1,2%	1,2	1,3%	74,6%
Vrijednosna usklađenja i rezerviranja	-0,8	-0,5%	0,0	0,0%	-
Ostali poslovni rashodi (prihodi) ³	0,6	0,31%	0,3	0,3%	85,3%
Operativni troškovi, neto	173,7	95,6%	89,8	96,6%	93,5%

1 Troškovi prodane robe umanjeni za prihode od naknadno odobrenih rabata i marketinških usluga.

2 Troškovi osoblja uključuju neto plaće, poreze i doprinose iz plaća, doprinose na plaće te isplaćene neoporezive primitke zaposlenih.

3 Ostali poslovni rashodi umanjeni za: isplaćene neoporezive primitke zaposlenih, ostale poslovne prihode bez prihoda od naknadno odobrenih rabata i marketinških usluga te za prihode na temelju upotrebe vlastitih proizvoda, robe i usluga.

U prvom polugodištu 2025. godine Grupa je zabilježila povećanje neto operativnih troškova za 93,5% ili 83,9 milijuna eura u odnosu na isto razdoblje prethodne godine. Povećanje troškova rezultat je pripajanja novih članica u Grupu.

Troškovi prodane robe su povećani za 84,3% ili 46,5 milijuna eura kao rezultat spajanja. Troškovi osoblja zajedno s isplaćenim neoporezivim primicima iznosili su 41,7 milijuna eura i povećani su 129,7% ili 23,5 milijuna eura. Troškovi osoblja rasli su pod utjecajem rasta minimalne plaće i prelijevanja tog utjecaja na ostatak plaća. Na dan 30. lipnja 2025. godine Grupa je zapošljavala 4.949 djelatnika (H1 2024.: 2.278), odnosno u prvom polugodištu 2025. godine u prosjeku 4.587 djelatnika na bazi sati rada (H1 2024.: 2.070).

EBITDA

EBITDA PO SEGMENTIMA (u milijunima eura)	1.-6. 2025.			1.-6. 2024.		
	GRUPA	TRGOVINA	PREHRANA	GRUPA	TRGOVINA	PREHRANA
Kons. prihodi od prodaje	181,8	149,7	32,1	92,9	80,8	12,1
EBITDA	8,1	4,9	3,2	3,1	1,8	1,3
EBITDA marža	4,4%	3,2%	10,0%	3,4%	2,2%	11,1%
Normalizirana EBITDA¹	8,0	4,7	3,3	3,7	2,2	1,5
Normaliz. EBITDA marža	4,4%	3,2%	10,3%	3,9%	2,7%	12,3%

1 Normalizacija podrazumijeva prilagodbu za materijalne jednokratne stavke; detaljan izračun prikazan je pod Normalizacija EBITDA-e ovog dijela izvješća.

Napomena: Podaci su prezentirani na konsolidiranoj osnovi.

U prvom polugodištu 2025. godine Grupa je ostvarila normaliziranu EBITDA-u u iznosu od 8,0 milijun eura što je 4,3 milijuna eura više u odnosu na isto razdoblje prethodne godine. Izvještajna EBITDA iznosila je 8,1 milijuna eura (H1 2024.: 3,1 milijun eura).

Normalizirana EBITDA segmenta Trgovine iznosi 4,7 milijuna eura i povećana je za 2,5 milijuna eura u odnosu na isto razdoblje prethodne godine. Normalizirana EBITDA marža segmenta Trgovine iznosi 3,2% (H1 2024.: 2,7%).

Normalizacija EBITDA-e

NORMALIZACIJA EBITDA-e (u milijunima eura)	1.-6. 2025.			1.-6. 2024.		
	GRUPA	TRGOVINA	PREHRANA	GRUPA	TRGOVINA	PREHRANA
EBITDA	8,1	4,9	3,2	3,1	1,8	1,3
Troškovi intelektualnih usluga	0,1	0,0	0,1	0,1	0,0	0,1
Bonusi po ugovornim odnosima	0,0	0,0	0,0	0,5	0,4	0,1
Ostali jednokratni rashodi (prihodi), neto	-0,2	-0,2	0,0	0,0	0,0	0,0
Normalizirana EBITDA	8,0	4,7	3,3	3,7	2,2	1,5

Napomena: Pojam 'neto' podrazumijeva da je pojedina stavka prihoda netirana usporedivom stavkom rashoda.

Osim izvještavanja o alternativnim (ne-MSFI) mjerama uspješnosti poslovanja poput EBITDA-e, Grupa objavljuje utjecaj jednokratnih stavki kako bi postigla višu razinu transparentnosti svojih uobičajenih poslovnih aktivnosti. Jednokratnim stavkama smatraju se one stavke koje se ne pojavljuju redovno i imaju značajan utjecaj na rezultat U prvom polugodištu 2025. godine Grupa je zabilježila 0,1 milijuna eura jednokratnih troškova intelektualnih usluga (H1 2024.: 0,1 milijuna eura), -0,2 milijuna ostalih rashoda (H1 2024.: 0,0 milijuna eura).

NETO DOBIT

U prvom polugodištu 2025. godine Grupa je ostvarila neto dobit u iznosu od 1,7 milijuna eura te je neto dobit veća za 1,2 milijuna eura odnosu na H1 2024.

NETO DUG

(u milijunima eura)	30.6.2025.	31.12.2024.	30.6.2025./ 31.12.2024.
Dugoročne obveze po primljenim kreditima	2,3	0,0	-
Dugoročne obveze po najmovima	13,2	2,7	390,2%
Kratkoročne obveze po primljenim kreditima	5,5	4,2	31,4%
Kratkoročne obveze po najmovima	2,0	1,4	37,1%
Dani zajmovi, depoziti i slično	-8,6	0,0	-
Novac u banci i blagajni	-19,3	-28,8	-33,2%
Neto dug (novac)	-4,9	-20,5	-76,5%

Na dan 30. lipnja 2025. godine Grupa je bilježila stavku neto novca u iznosu od 4,9 milijuna eura (31.12.2024.: 20,5 milijuna eura), od čega se na obveze po zajmovima i kreditima odnosi 7,8 milijuna eura (31.12.2024.: 4,2 milijuna eura), na obveze po najmovima 15,2 milijuna eura (31.12.2024.: 2,7 milijuna eura), a na novac i novčane ekvivalente te dane depozite 27,8 milijuna eura (31.12.2024.: 28,8 milijuna eura).

NOVČANI TIJEKOVI

U prvom polugodištu 2025. godine, Grupa Čakovečki mlinovi ostvarila je 16,9 milijuna eura neto novčanih tijekova iz poslovnih aktivnosti što je više od ostvarene EBITDA-e ponajprije kao rezultat povećanja neto radnog kapitala za 27,2 milijuna eura.

NETO RADNI KAPITAL			
(u milijunima eura)	30.6.2025.	31.12.2024.	30.6.2025./ 31.12.2024.
Zalihe	44,7	25,8	73,3%
Kratkotrajna potraživanja od kupaca	18,2	8,1	125,0%
Kratkoročne obveze prema dobavljačima	-35,7	-10,2	250,9%
Neto radni kapital	27,2	23,7	14,8%

Neto radni kapital Grupe povećan je za 14,8% ili 3,5 milijun eura, pri čemu su se zalihe povećale za 73,3% ili 18,9 milijuna eura. Potraživanja od kupaca povećana su za 125,0% ili 10,1 milijuna eura uslijed rasta prihoda, dok su kratkoročne obveze prema dobavljačima povećane za 250,9% ili 25,5 milijuna eura.

Kapitalna ulaganja Grupe u prvom polugodištu 2025. godine iznosila su 4,5 milijuna eura i viša su nego u istom razdoblju prethodne godine (H1 2024.: 2,7 milijuna eura).

VREDNOVANJE GRUPE ČAKOVEČKI MLINOVI

KLJUČNI POKAZATELJI VREDNOVANJA DIONICE CKML			
(u milijunima eura)	30.6.2025.	31.12.2024.	30.6.2025./ 31.12.2024.
Cijena po dionici (PPS, u eurima) ¹	11,0	10,6	3,8%
Tržišna kapitalizacija ²	176,2	109,1	61,6%
EV ³	170,5	84,7	101,4%

¹ Cijena po dionici (eng. price per share, PPS) predstavljena je referentnom cijenom na Zagrebačkoj burzi, odnosno prosječnom cijenom vaganom količinom protrgovanih dionica kao boljim predstavnikom cijene s obzirom na nisku likvidnost dionice CKML.

² Tržišna kapitalizacija predstavlja tržišnu vrijednost dioničkog kapitala na burzi; računata kao umnožak broja dionica (16.020.000) i cijene po dionici.

³ EV (eng. enterprise value) predstavlja vrijednost poslovanja; računata kao tržišna kapitalizacija + neto dug (novac) + manjinski interes.

2. OČEKIVANI RAZVOJ POSLOVANJA U 2025. GODINI

Prognoza 2025. godine temelji se na blagom gospodarskom rastu uslijed pozitivnih kretanja na tržištu rada i daljnjeg priljeva EU fondova uz očekivano smanjenja raspoloživog dohotka kućanstva kao i investicija. Radi relativno niske izloženosti Hrvatske američkom tržištu ne očekuju se značajni negativni učinci povećanja carina. Uprava matice Grupe nastavit će aktivno raditi na daljnjem razvoju poslovanja. U tom dijelu Uprava matice Grupe će tokom 2025. godine provodit sve potrebne aktivnosti u cilju konsolidacije poslovanja Grupe MIP i Grupe Čakovečki mlinovi sa svrhom povećanja konkurentnosti i proširenja poslovanja na mjerodavnim tržištu, optimizacije troškova te povećanja baze klijenata uz planiranu modernizaciju poslovanja.

Poslovanje Grupe u 2025. godini podložno je makroekonomskim i gospodarskim kretanjima u svijetu i Europi, te će Grupa nastaviti s usmjerenim pristupom pronalasku prilika u dinamičnom okruženju.

Na dan izdavanja ovog izvještaja Grupa raspolaže s novčanom pozicijom dovoljnom za nesmetano podmirivanje dospjelih obveza te stoga sastavlja financijske izvještaje pod pretpostavkom vremenske neograničenosti poslovanja.

Opće gospodarsko okruženje

Prema podacima HNB-a, u Hrvatskoj se u 2025. očekuje usporavanje temeljne inflacije s 4,0% na 3,6%. Daljnje smanjenje inflacije, treću godinu za redom, proizlazi iz usporavanja rasta plaća i osobne potrošnje, prigušeni rast inozemne potražnje za uslugama povezanim s turizmom kao i smanjivanje troškovnih pritisaka zbog jačanja eura i prelijevanja recentnog pada cijena energenata. Rizici više inflacije uglavnom su povezani s geopolitičkim napetostima koje bi mogle rezultirati višim izdvajanjima za obranu a time i višim cijenama energenata te drugih sirovina, zatim trgovinske barijere te snažniji rast plaća od očekivanog.

Realni BDP u Hrvatskoj za 2024. godinu je iznosio 3,9%, a HNB očekuje daljnji rast ali na nešto nižoj razini od 3,3% u 2025. godini.

Za 2025. godinu, očekuje se da će globalni i regionalni BDP nastaviti rasti, iako možda sporije nego tijekom oporavka nakon pandemije. Ovisno o regiji, ekonomije bi mogle doživjeti stabilizaciju, dok bi tržišta u razvijenim zemljama trebala zabilježiti umjereni rast. U Hrvatskoj i Europi, povratak rastu gospodarstva također će ovisiti o povoljnim okolnostima na međunarodnom tržištu, politici kamatnih stopa i stabilnosti političkih i trgovinskih odnosa. Tako u Hrvatskoj imamo usporavanje rasta na 3,3% (u 2024. 3,9%).

Daljnji rast BDP-a se očekuje kroz veći doprinos od izvoza roba i usluga uz pretpostavku oporavka vanjske potražnje, ali i kroz nastavak pada kamatnih stopa te povoljnije troškove financiranja. Usporavanje rasta proizlazi iz sporijeg rasta investicija te slabljenja povjerenja potrošača, odnosno slabljenja osobne potrošnje u prva dva mjeseca.

Utjecaj rata u Ukrajini i Bliskom istoku

Produženo trajanje ratova u Ukrajini i Bliskom istoku predstavljaju negativne rizike za globalna kretanja i gospodarski rast eurozone, što se u konačnici odražava i na hrvatsko gospodarstvo.

Na dan izdavanja ovog izvještaja Grupa nema nikakav odnos s, niti je izloženo trgovačkim društvima iz Rusije, Bjelorusije ili Ukrajine. Grupa drži sve poslovne operacije u Hrvatskoj, u manjoj mjeri inozemni prihodi Grupe odnose se na EU zemlje. Također, matično društvo Čakovečki mlinovi d.d. nema nijednog dioničara iz Rusije ili Bjelorusije niti izravno ili neizravno drži vlasničke udjele u subjektima u tim zemljama.

Ne postoji direktna izloženost navedenim zemljama. Uprava kontinuirano razmatra sve rizike povezane s vanjskim geopolitičkim kretanjima te ocjenjuje da ti rizici ne prijete stabilnosti poslovanja Grupe.

Državne mjere kontrole cijena

U segmentu trgovine, tijekom 2025. godine, nove državne mjere s ciljem kontroliranja cijena određenih proizvoda će potencijalno imati negativne utjecaje na volumen i profitabilnost poslovanja Grupe. Od siječnja 2025. godine, ograničene cijene su definirane za 70 proizvoda u maloprodaji. Uprava utječe na negativne efekte kroz cjenovnu politiku ostalog asortimana i kroz prilagodbu poslovanja nedjeljama.

Državne mjere kontrole cijena ograničile su cijene brašna tip T-550 glatko i T-400 oštro, kruh pšenični, palenta instant, pecivo kajzerica, ječmena kaša od 31.siječnja 2025. što kod njih onemogućuje aktivnu cjenovnu politiku i indeksaciju troškova koji utječu na cijenu finalnog proizvoda.

ČAKOVEČKI MLINOVI D.D.

**KONSOLIDIRANI FINANCIJSKI IZVJEŠTAJI
ZA RAZDOBLJE 1.-6. 2025. GODINE**

**IZJAVA OSOBA ODGOVORNIH ZA SASTAVLJANJE FINANCIJSKIH IZVJEŠTAJA
IZDAVATELJA ČAKOVEČKI MLINOVI D.D. ZA 2025. GODINU**

Temeljem odredbi članka 465. Zakona o tržištu kapitala Predsjednik Uprave Društva, Mario Sedlaček te članovi Uprave, Krešimir Kvaternik, Marijan Sršen i Franjo Plodinec daju izjavu:

Prema našem najboljem saznanju:


- Konsolidirani financijski izvještaji za prvo polugodište 2025. godine, sastavljeni su uz primjenu odgovarajućih standarda financijskog izvještavanja, daju istinit i objektivan prikaz imovine i obveza, financijskog položaja, dobiti ili gubitka izdavatelja i društava uključenih u konsolidaciju kao cjeline.

- Konsolidirani međuizvještaj rukovodstva za prvo polugodište 2025. godine sadrži objektivan prikaz razvoja i rezultata poslovanja i položaja izdavatelja i društava uključenih u konsolidaciju kao cjeline, uz opis najznačajnijih rizika i neizvjesnosti kojima su izloženi.

Konsolidirani financijski izvještaji za prvo polugodište 2025. godine nisu revidirani.


U Čakovcu, 30. srpnja 2025. godine.

Za Čakovečke mlinove d.d.:




Mario Sedlaček
Predsjednik Uprave

Marijan Sršen
Član Uprave



Franjo Plodinec
Član Uprave



Krešimir Kvaternik
Član Uprave

	1.-6. 2025. u '000 EUR	1.-6. 2024. u '000 EUR	1.-6. 2025. u '000 EUR	1.-6. 2024. u '000 EUR
Prihodi od prodaje	181.763	92.905	109.901	51.313
Ostali poslovni prihodi	3.113	2.003	1.888	993
Poslovni prihodi	184.876	94.908	111.788	52.306
Promjena vrijednosti zaliha proizvodnje u tijeku i gotovih proizvoda	810	(49)	(5.178)	(116)
Troškovi sirovina i materijala	(20.248)	(11.383)	(11.558)	(5.527)
Troškovi prodane robe	(104.108)	(57.004)	(57.746)	(31.336)
Ostali vanjski troškovi	(8.925)	(3.453)	(5.270)	(1.854)
Troškovi osoblja	(36.596)	(16.378)	(20.695)	(8.554)
Amortizacija	(6.625)	(3.583)	(3.629)	(1.805)
Ostali troškovi	(7.314)	(3.033)	(4.694)	(1.521)
Vrijednosna usklađenja	-	-	(1)	-
Rezerviranja	850	-	456	-
Ostali poslovni rashodi	(1.283)	(480)	(734)	(237)
Poslovni rashodi	(183.439)	(95.363)	(109.049)	(50.950)
Operativna dobit	1.437	(455)	2.740	1.356
Financijski prihodi	812	556	393	346
Financijski rashodi	(237)	(50)	(124)	(29)
Neto financijski rezultat	575	506	269	317
Udio u dobiti pridruženog društva	514	584	477	445
Dobit prije oporezivanja	2.526	635	3.486	2.118
Porez na dobit	(777)	(183)	(484)	(128)
Neto dobit	1.749	452	3.004	1.990
Pripisivo:				
Dioničarima Društva	1.620	450	3.063	1.984
Vlasnicima nekontrolirajućih udjela	129	2	(-59)	6
Zarada po dionici za dobit pripisiva dioničarima Društva tijekom godine (u eurima)				
- osnovna	0,16	0,04	0,30	0,19
- razrijeđena	0,16	0,04	0,30	0,19

	1.-6. 2025.	1.-6. 2024.	1.-6. 2025.	1.-6. 2024.
	u '000 EUR	u '000 EUR	u '000 EUR	u '000 EUR
NETO DOBIT ZA 2025. GODINU	1.749	452	3.004	1.990
Ostali sveobuhvatni dobitak:				
Stavke koje se neće reklasificirati u račun dobiti i gubitka				
Fer vrednovanje udjela u pridružena društva				
Fer vrednovanje dionica				
Ukupna sveobuhvatna dobit za godinu, neto od poreza	-	-	-	-
Ukupna sveobuhvatna dobit/(gubitak) za godinu	1.749	452	3.004	1.990
Pripisivo:				
Dioničarima Društva	1.620	450	3.063	1.984
Vlasnicima nekontrolirajućih udjela	129	2	(59)	6

	30.6.2025. u '000 EUR	31.12.2024. u '000 EUR
Imovina		
Dugotrajna imovina		
Nematerijalna imovina	2.888	72
Materijalna imovina	76.750	37.786
Ulaganja u nekretnine	724	481
Ulaganja u pridružena društva	8.058	9.078
Financijska imovina	1.852	1.799
Potraživanja	0	0
Odgođena porezna imovina	320	320
	<hr/> 90.592	<hr/> 49.537
Kratkotrajna imovina		
Zalihe	44.679	25.786
Potraživanja	22.096	8.995
Financijska imovina	8.596	81
Novac u banci i blagajni	19.260	28.833
	<hr/> 94.630	<hr/> 63.694
UKUPNO AKTIVA	<hr/> 185.222	<hr/> 113.231
Kapital i rezerve		
Temeljni kapital	21.262	13.657
Kapitalne rezerve	54.909	-
Rezerve iz dobiti	3.132	3.132
Rezerve fer vrijednosti	2.990	2.990
Zadržana dobit	27.977	71.615
	<hr/> 110.271	<hr/> 91.394
Vlasnicima nekontrolirajućih udjela	(936)	(3.823)
Ukupno kapital	<hr/> 109.334	<hr/> 87.571
Obveze		
Dugoročne obveze		
Rezerviranja	2.071	1.421
Obveze za zajmove, depozite, najmove i slično	13.231	2.699
Obveze prema bankama i drugim financijskim	2.306	-
Odgođena porezna obveza	656	656
	<hr/> 18.264	<hr/> 4.776
Kratkoročne obveze		
Obveze za zajmove, depozite, najmove i slično	6.141,1	5.610
Obveze prema bankama i drugim financijskim	1.311,6	-
Obveze za predujmove	28	64
Obveze prema dobavljačima	35.662,2	10.164
Obveze prema zaposlenima	5.587,9	2.078
Obveze za poreze, doprinose i slična davanja	5.619,1	2.409
Obveze s osnove udjela u rezultatu	2.487	29
Ostale kratkoročne obveze	643,1	530
Rezerviranja - kratkoročno	145	-
	<hr/> 57.624	<hr/> 20.884
UKUPNO PASIVA	<hr/> 185.222	<hr/> 113.231

	Temeljni u '000	Kapitalne u '000	Zakonske u '000	Ostale u '000	Rezerve u '000	Zadržana u '000	Ukupno u '000	Nekontrolirajući u '000 EUR	Ukupno u '000 EUR
Stanje 1.1.2024.	13.657	0	683	2.563	2.869	65.766	85.538	-3.865	81.673
Prijenos na zadržanu dobit				(114)		114			
Dobit/(gubitak) poslovne godine	-	-	-		-	6.764	6.764	42	6.806
Ostala sveobuhvatna dobit	-	-	-		121	-	121	-	121
Ukupna sveobuhvatna dobit/(gubitak)	-	-	-	(114)	121	6.878	6.885	42	6.927
Ostale nevlasničke promjene kapitala	-	-	-		-	-	-	-	-
Dividenda					-	(1.029)	(1.029)	-	(1.029)
Stanje 31.12.2024.	13.657	0	683	2.449	2.990	71.615	91.394	(3.823)	87.571
Stanje 1.1.2025.	13.657	0	683	2.449	2.990	71.615	91.394	(3.823)	87.571
Dobit/(gubitak) poslovne godine	-	-	-	-	-	(1.443)	(1.443)	189	(1.255)
Ostala sveobuhvatna dobit						-	-	-	-
Ukupna sveobuhvatna dobit/(gubitak)	-	-	-	-	-	(1.443)	(1.443)	189	(1.255)
Uplate članova/dioničara		54.909	-		-	-		-	62.514
Ostale nevlasničke promjene kapitala	-	-	-		-	140	140	2.887	3.027
Ostale raspodjele						(40.420)	(40.420)	-	(40.420)
Dividenda						(5.042)	(5.042)	-	(5.042)
Stanje 30.06.2025.	21.262	54.909	683	2.449	2.990	27.913	110.206	(936)	109.270

	1.-6. 2025. u '000 EUR	1.-6. 2024. u '000 EUR
NOVČANI TOK OD POSLOVNIH AKTIVNOSTI		
Dobit prije oporezivanja	2.526	635
Usklađenja:		
Amortizacija	6.625	3.583
Dobici i gubici od prodaje i vrijednosna usklađenja dugotrajne materijalne i nematerijalne imovine	-	(189)
Udio u dobiti pridruženog društva	(515)	(584)
Prihodi od kamata i dividendi	(317)	(428)
Rashodi od kamata	237	40
Rezerviranja	850	-
Ostala usklađenja za nenovčane transakcije i nerealizirane dobitke i gubitke	-	2
Povećanje ili smanjenje novčanih tokova prije promjena u radnom kapitalu	9.406	3.059
Promjene u radnom kapitalu	8.014	5.011
Povećanje ili smanjenje kratkoročnih obveza	49.852	8.535
Povećanje ili smanjenje kratkotrajnih potraživanja	(22.945)	(3.739)
Povećanje ili smanjenje zaliha	(18.893)	215
Novac iz poslovanja	17.420	8.071
Novčani izdaci za kamate	172	(88)
Plaćeni porez na dobit	(656)	(481)
NETO NOVČANI TOKOVI OD POSLOVNIH AKTIVNOSTI	16.936	7.502
NOVČANI TOKOVI OD INVESTICIJSKIH AKTIVNOSTI		
Novčani primici od prodaje dugotrajne materijalne i nematerijalne imovine	518	32
Novčani primici od kamata	312	424
Novčani primici od dividendi	687	120
Novčani primici s osnove povrata danih zajmova i štednih uloga	2.441	525
Novčani izdaci za kupnju dugotrajne materijalne i nematerijalne imovine	(4.550)	(2.732)
Stjecanje ovisnog društva, umanjeno za stečeni novac	(18.787)	-
NETO NOVČANI TOKOVI OD INVESTICIJSKIH AKTIVNOSTI	(19.379)	(1.631)
NOVČANI TOKOVI OD FINANCIJSKIH AKTIVNOSTI		
Novčani izdaci za financijski najam	(2.088)	(668)
Novčani izdaci za isplatu dividendi	(5.042)	-
NETO NOVČANI TOKOVI OD FINANCIJSKIH AKTIVNOSTI	(7.130)	(668)
UKUPNI NETO NOVČANI TOK	(9.573)	5.203
Novac i novčani ekvivalenti na početku razdoblja	28.833	23.754
Novac i novčani ekvivalenti na kraju razdoblja	19.260	28.957

BILJEŠKA 1 – OPĆI PODACI

Društvo Čakovečki mlinovi d.d. Čakovec, Mlinska ulica 1 (u daljnjem tekstu: Društvo) uskladilo je opće akte sa Zakonom o trgovačkim društvima te je na osnovu istih Trgovački sud u Varaždinu Rješenjem Tt-95/482-2 dana 4. prosinca 1995. godine upisao Društvo u sudski registar. Država osnivanja društva: Hrvatska, MB društva: 03108414 OIB društva: 20262622069.

Temeljni kapital Društva na dan izdavanja ovog izvještaja iznosi 21.262.193,93 EUR, uplaćen je u cijelosti i podijeljen je na 16.020.000 redovnih nematerijaliziranih dionica na ime, bez nominalne vrijednosti. 10.290.000 dionica Čakovečkih mlinova d.d. kotiraju na Službenom tržištu Zagrebačke burze pod oznakom CKML-R-A, a 5.730.000 dionica oznake CKML-R-B koje su izdane sukladno odluci Glavne skupštine Društva od 15. siječnja 2025.g. o povećanju temeljnog kapitala ulozima u pravima izdavanjem redovnih dionica uz djelomično isključenje prava prvenstava postojećih dioničara će također, sukladno odluci Glavne skupštine Društva od 15. siječnja 2025. godine, u budućem razdoblju biti uvršteno na Službeno tržište Zagrebačke burze.

S aspekta odredbe članka 475. stavak 3. Zakona o trgovačkim društvima, trgovačko društvo MLIN I PEKARE d.o.o., Sisak, jest neposredno vladajuće društvo u odnosu na Čakovečke mlinove d.d., a posredno i u odnosu na društva Grupe Čakovečki mlinovi, odnosno njegova ovisna društva, i to društva TRGOVINA KRK d.d., Malinska, RADNIK OPATIJA d.d., Lovran, TRGOCENTAR d.d., Virovitica, ZAGREBAČKE PEKARNE KLARA d.d., Zagreb, PREHRANA TRGOVINA d.d., Zagreb te NewMip d.o.o., Sisak (dalje zajedno: „Grupa Čakovečki mlinovi“ ili „Grupa“) te jedno pridruženo društvo: Narodni trgovački lanac d.o.o. Soblinec. Čakovečki mlinovi d.d. uz nekonsolidirane izvještaje Društva zasebno pripremaju i konsolidirane izvještaje Grupe.

Godišnji konsolidirani financijski izvještaji Grupe Čakovečki mlinovi su dostupni na web stranicama Društva: www.cak-mlinovi.hr.

Poslovni računi Društva otvoreni su kod sljedećih banaka:

- HR26 2340 0091 1160 0590 7 u Privrednoj banci d.d. Zagreb
- HR49 2402 0061 1000 3181 7 u Erste&Steiermarkische bank d.d. Rijeka
- HR92 2360 0001 1025 6133 9 u Zagrebačkoj banci d.d. Zagreb
- HR59 2407 0001 1007 4868 6 u OTP banci d.d. Split

DJELATNOST GRUPE

Grupa ostvaruje pretežni dio prihoda obavljanjem djelatnosti trgovine na malo, trgovine na veliko, te proizvodnje i prometa prehrambenim proizvodima (brašna, kruha, peciva, keksa, vafla, tjestenina, kaša, jestivih ulja).

Poslovni računi Društva otvoreni su kod sljedećih banaka:

- HR26 2340 0091 1160 0590 7 u Privrednoj banci d.d. Zagreb
- HR49 2402 0061 1000 3181 7 u Erste&Steiermarkische bank d.d. Rijeka
- HR92 2360 0001 1025 6133 9 u Zagrebačkoj banci d.d. Zagreb
- HR59 2407 0001 1007 4868 6 u OTP banci d.d. Split

BILJEŠKA 1 – OPĆI PODACI (NASTAVAK)

ORGANI DRUŠTVA

Sastav organa Društva na dan 30. lipnja 2025. godine jest kako slijedi.

Uprava

- Mario Sedlaček, predsjednik Uprave
- Krešimir Kvaternik, član Uprave
- Marijan Sršen, član Uprave
- Franjo Plodinec, član Uprave

Nadzorni odbor

- Damir Metelko, predsjednik Nadzornog odbora, neovisni član
- Vesna Butorac, zamjenica predsjednika Nadzornog odbora
- Vanja Kutnjak, član Nadzornog odbora, predstavnik radnika
- Josip Plodinec, član Nadzornog odbora
- Dragica Plodinec, članica Nadzornog odbora
- prof. dr. sc. Mislav Ante Omazić, neovisni član Nadzornog odbora
- Ema Marušić, neovisna članica Nadzornog odbora

Revizijski odbor

- Vesna Butorac, predsjednica Revizijskog odbora
- prof. dr. sc. Mislav Ante Omazić, zamjenik predsjednika Revizijskog odbora (neovisni član)
- Damir Metelko, , neovisni član
- Vanja Kutnjak, član Revizijskog odbora
- Josip Plodinec, član Revizijskog odbora
- Ema Marušić neovisni član Revizijskog odbora
- Dragica Plodinec, članica Revizijskog odbora

Odbor za imenovanja

- Ema Marušić, predsjednica Odbora za imenovanja, neovisni član
- Damir Metelko, zamjenik predsjednice Odbora za imenovanja, neovisni član
- prof. dr. sc. Mislav Ante Omazić, neovisni član Odbora za imenovanja
- Vesna Butorac, članica Odbora za imenovanja
- Vanja Kutnjak, član Odbora za imenovanja

Odbor za primitke

- prof. dr. sc. Mislav Ante Omazić, predsjednik Odbora za primitke, neovisni član
- Vanja Kutnjak, zamjenik predsjednika Odbora za primitke
- Vesna Butorac, članica Odbora za primitke
- Ema Marušić, neovisna članica Odbora za primitke
- Damir Metelko, neovisni član Odbora za primitke

BILJEŠKA 1 – OPĆI PODACI (NASTAVAK)

OVISNA I PRIDRUŽENA DRUŠTVA

Naziv društva	Sjedište	Osnovna djelatnost	Tip povezanosti	Udio izravne matice u kapitalu / glasačkim pravima 30.6.2025.	Udio izravne matice u kapitalu / glasačkim pravima 31.12.2024.
Radnik Opatija d.d.	Lovran, Hrvatska	Trgovina na malo; Pekarstvo	Neposredno	100%	100%
Trgovina Krk d.d.	Malinska, Hrvatska	Trgovina na malo	Neposredno	100%	100%
NewMip d.o.o.	Sisak, Hrvatska	Proizvodnja, Trgovina na veliko i malo	Neposredno	100%	0%
Prehrana Trgovina d.d.	Zagreb, Hrvatska	Trgovina na malo	Posredno	92,90%	0%
Zagrebačke Pekarne Klara d.d.	Zagreb, Hrvatska	Trgovina na malo; Pekarstvo	Neposredno	89,53%	0%
Trgocentar d.d.	Virovitica, Hrvatska	Iznajmljivanje nekretnina	Posredno	49,55% / 52,03 %	49,55% / 52,03 %
Narodni trgovački lanac d.o.o.	Soblinec, Hrvatska	Trgovina na veliko i malo	Posredno	25%	25%

BILJEŠKA 2 – SAŽETAK ZNAČAJNIJIH RAČUNOVODSTVENIH POLITIKA

Računovodstvene politike primijenjene pri sastavljanju ovih financijskih izvještaja su Međunarodni standardi financijskog izvještavanja i Računovodstvene politike Čakovečkih mlinova d.d., te su dosljedno primijenjene na sva prikazana razdoblja, osim ako nije drugačije navedeno.

Računovodstvene politike koje su bile primjenjivane pri sastavljanju revidiranih konsolidiranih godišnjih financijskih izvještaja za 2024. godinu nisu mijenjane te su primijenjene i pri sastavljanju ovih konsolidiranih financijskih izvještaja. Navedene računovodstvene politike moguće je pronaći u revidiranim konsolidiranim godišnjim financijskim izvještajima za 2024. godinu, objavljenima na internetskim stranicama Zagrebačke burze (www.zse.hr).



Mlinska ulica 1, 40000 Čakovec, Hrvatska, centrala: 040 375 555, fax: 040 375 558
e-mail: mlinovi@cak-mlinovi.hr, www.cak-mlinovi.hr