


KUTJEVO

Godišnji izvještaj
KUTJEVO d.d.

konsolidirano



Kutjevo, svibanj 2013.

Prilog 1.

Razdoblje izvještavanja:

01.01.2012

do

31.12.2012

Godišnji finansijski izvještaj poduzetnika GFI-POD

Matični broj (MB): 03326411

Matični broj subjekta (MBS): 050017312

Osobni identifikacijski broj (OIB): 21918659912

Tvrtka izdavatelj: KUTJEVO d.d.

Poštanski broj i mjesto: 34340

KUTJEVO

Ulica i kućni broj: KRALJA TOMISLAVA 1

Adresa e-pošte: kutjevo@kutjevo.com

Internet adresa: www.kutjevo.com

Šifra i naziv općine/grada: 221 KUTJEVO

Šifra i naziv županije: 11 POŽEŠKO-SLAVONSKA

Broj zaposlenih: 836

(krajem godine)

Konsolidirani izvještaj: DA

Šifra NKD-a:

0111

Tvrtke subjekata konsolidacije (prema MSFI):

Sjedište:

MB:

KUTJEVO TRGOVINA d.o.o.	KUTJEVO	1407406
VETERINARSKA AMBUL. KOOPERACIJA d.o.o.	VELIKA	1681672
KUTJEVAČKI PODRUM d.o.o.	KUTJEVO	1407414
PAPUK, MESNA INDUSTRIJA d.o.o.	POŽEGA	1407422
MELLITA-PČELARSKA CENTRALA d.o.o.	VELIKA GORICA	1641875
ĐAKOVAČKA VINA d.d.	DRENJE	1297937

Knjigovodstveni servis:

Osoba za kontakt: RAZUMOVIĆ MILAN

(unosi se samo prezime i ime osobe za kontakt)

Telefon: 034255002

Telefaks: 034255026

Adresa e-pošte: milan.razumovic@kutjevo.com

Prezime i ime: ITRAK MLADEN

(osoba ovlaštene za zastupanje)

Dokumentacija za objavu:

1. Revidirani godišnji finansijski izvještaji s revizorskim izvješćem s revizorskim izvješćem
2. Izvještaj posloводства
3. Izjava osoba odgovornih za sastavljanje godišnjeg izvještaja,
4. Odluka nadležnog tijela (prijedlog) o utvrđivanju godišnjih finansijskih izvještaja
5. Odluka o prijedlogu raspodjele dobiti ili pokriću gubitka

u PDF formatu

KUTJEVO d.d.
 proizvodnju i promet poljoprivrednih
 i prehrambenih proizvoda
KUTJEVO 8/8

(potpis osobe ovlaštene za zastupanje)

BILANCA
stanje na dan 31.12.2012.

Obveznik: KUTJEVO d.d.			
Naziv pozicije	AOP oznaka	Prethodna godina (neto)	Tekuća godina (neto)
1	2	3	4
A) POTRAŽIVANJA ZA UPISANI A NEUPLAĆENI KAPITAL	001		
B) DUGOTRAJNA IMOVINA (003+010+020+029+033)	002	379.801.867	354.438.082
I. NEMATERIJALNA IMOVINA (004 do 009)	003	0	0
1. Izdaci za razvoj	004		
2. Koncesije, patenti, licencije, robne i uslužne marke, softver i ostala prava	005		
3. Goodwill	006		
4. Predujmovi za nabavu nematerijalne imovine	007		
5. Nematerijalna imovina u pripremi	008		
6. Ostala nematerijalna imovina	009		
II. MATERIJALNA IMOVINA (011 do 019)	010	308.076.162	296.485.200
1. Zemljište	011	37.874.434	37.902.499
2. Građevinski objekti	012	122.138.247	119.297.932
3. Postrojenja i oprema	013	47.773.762	44.281.616
4. Alati, pogonski inventar i transportna imovina	014	9.093.963	6.112.578
5. Biološka imovina	015	50.043.362	48.275.884
6. Predujmovi za materijalnu imovinu	016		
7. Materijalna imovina u pripremi	017	41.147.666	40.609.963
8. Ostala materijalna imovina	018	4.728	4.728
9. Ulaganje u nekretnine	019		
III. DUGOTRAJNA FINACIJSKA IMOVINA (021 do 028)	020	28.192.595	28.210.164
1. Udjeli (dionice) kod povezanih poduzetnika	021	25.911.663	25.911.663
2. Dani zajmovi povezanim poduzetnicima	022		
3. Sudjelujući interesi (udjeli)	023	2.214.126	2.251.926
4. Zajmovi dani poduzetnicima u kojima postoje sudjelujući interesi	024		
5. Ulaganja u vrijednosne papire	025		
6. Dani zajmovi, depoziti i slično	026	66.806	46.575
7. Ostala dugotrajna financijska imovina	027		
8. Ulaganja koja se obračunavaju metodom udjela	028		
IV. POTRAŽIVANJA (030 do 032)	029	43.533.110	29.742.718
1. Potraživanja od povezanih poduzetnika	030		
2. Potraživanja po osnovi prodaje na kredit	031	43.533.110	29.742.718
3. Ostala potraživanja	032		
V. ODGOĐENA POREZNA IMOVINA	033		
C) KRATKOTRAJNA IMOVINA (035+043+050+058)	034	359.833.816	315.310.376
I. ZALIHE (036 do 042)	035	235.811.559	195.447.328
1. Sirovine i materijal	036	14.017.031	12.940.221
2. Proizvodnja u tijeku	037	131.559.784	141.388.965
3. Gotovi proizvodi	038	80.409.300	30.956.513
4. Trgovačka roba	039	8.746.648	9.810.760
5. Predujmovi za zalihe	040	1.078.796	350.869
6. Dugotrajna imovina namijenjena prodaji	041		
7. Biološka imovina	042		
II. POTRAŽIVANJA (044 do 049)	043	116.567.240	105.277.311
1. Potraživanja od povezanih poduzetnika	044		
2. Potraživanja od kupaca	045	87.306.317	78.688.111
3. Potraživanja od sudjelujućih poduzetnika	046		
4. Potraživanja od zaposlenika i članova poduzetnika	047	334.352	701.045
5. Potraživanja od države i drugih institucija	048	28.866.241	25.834.679
6. Ostala potraživanja	049	60.330	53.476
III. KRATKOTRAJNA FINACIJSKA IMOVINA (051 do 057)	050	6.874.976	13.012.652
1. Udjeli (dionice) kod povezanih poduzetnika	051		
2. Dani zajmovi povezanim poduzetnicima	052		
3. Sudjelujući interesi (udjeli)	053		
4. Zajmovi dani poduzetnicima u kojima postoje sudjelujući interesi	054		
5. Ulaganja u vrijednosne papire	055	380.776	89.742
6. Dani zajmovi, depoziti i slično	056	3.845.905	12.893.372
7. Ostala financijska imovina	057	2.648.295	29.538
IV. NOVAC U BANCI I BLAGAJNI	058	580.041	1.573.085
D) PLAĆENI TROŠKOVI BUDUĆEG RAZDOBLJA I OBRAČUNATI PRIHODI	059	1.237.109	2.568.061
E) UKUPNO AKTIVA (001+002+034+059)	060	740.872.792	672.316.519
F) IZVANBILANČNI ZAPISI	061	36.017.013	61.514.387

PASIVA			
A) KAPITAL I REZERVE (063+064+065+071+072+075+078)	062	343.633.914	311.584.019
I. TEMELJNI (UPISANI) KAPITAL	063	286.321.450	286.321.450
II. KAPITALNE REZERVE	064		
III. REZERVE IZ DOBITI (066+067-068+069+070)	065	7.273.546	7.404.550
1. Zakonske rezerve	066	5.018.894	5.149.898
2. Rezerve za vlastite dionice	067	8.700	8.700
3. Vlastite dionice i udjeli (odbitna stavka)	068	8.700	8.700
4. Statutarne rezerve	069		
5. Ostale rezerve	070	2.254.652	2.254.652
IV. REVALORIZACIJSKE REZERVE	071	17.503.813	16.417.843
V. ZADRŽANA DOBIT ILI PRENESENI GUBITAK (073-074)	072	16.979.201	6.803.686
1. Zadržana dobit	073	16.979.201	6.803.686
2. Preneseni gubitak	074		
VI. DOBIT ILI GUBITAK POSLOVNE GODINE (076-077)	075	835.376	-19.770.654
1. Dobit poslovne godine	076	835.376	
2. Gubitak poslovne godine	077		19.770.654
VII. MANJINSKI INTERES	078	14.720.528	14.407.144
B) REZERVIRANJA (080 do 082)	079	0	0
1. Rezerviranja za mirovine, otpremnine i slične obveze	080		
2. Rezerviranja za porezne obveze	081		
3. Druga rezerviranja	082		
C) DUGOROČNE OBVEZE (084 do 092)	083	154.449.175	166.076.496
1. Obveze prema povezanim poduzetnicima	084		
2. Obveze za zajmove, depozite i slično	085	3.225.009	12.718.091
3. Obveze prema bankama i drugim financijskim institucijama	086	145.897.211	135.076.593
4. Obveze za predujmove	087		
5. Obveze prema dobavljačima	088		
6. Obveze po vrijednosnim papirima	089		
7. Obveze prema poduzetnicima u kojima postoje sudjelujući interesi	090		
8. Ostale dugoročne obveze	091	5.326.955	18.281.812
9. Odgođena porezna obveza	092		
D) KRATKOROČNE OBVEZE (094 do 105)	093	232.944.974	194.112.115
1. Obveze prema povezanim poduzetnicima	094		
2. Obveze za zajmove, depozite i slično	095		10.339.641
3. Obveze prema bankama i drugim financijskim institucijama	096	123.232.865	95.707.029
4. Obveze za predujmove	097	15.394	14.010
5. Obveze prema dobavljačima	098	91.487.705	68.949.171
6. Obveze po vrijednosnim papirima	099	804	804
7. Obveze prema poduzetnicima u kojima postoje sudjelujući interesi	100		
8. Obveze prema zaposlenicima	101	6.044.587	6.269.273
9. Obveze za poreze, doprinose i slična davanja	102	12.067.059	12.798.404
10. Obveze s osnove udjela u rezultatu	103		
11. Obveze po osnovi dugotrajne imovine namijenjene prodaji	104		
12. Ostale kratkoročne obveze	105	96.560	33.783
E) ODGOĐENO PLAĆANJE TROŠKOVA I PRIHOD BUDUĆEGA RAZDOBLJA	106	9.844.729	543.889
F) UKUPNO – PASIVA (062+079+083+093+106)	107	740.872.792	672.316.519
G) IZVANBILANČNI ZAPISI	108	36.017.013	61.514.387
DODATAK BILANCI (popunjava poduzetnik koji sastavlja konsolidirani godišnji financijski izvještaj)			
A) KAPITAL I REZERVE			
1. Pripisano imateljima kapitala matice	109	328.913.386	297.176.855
2. Pripisano manjinskom interesu	110	14.720.528	14.407.144

Napomena 1.: Dodatak bilanci popunjavaju poduzetnici koji sastavljaju konsolidirane godišnje financijske izvještaje.

RACUN DOBITI I GUBITKA
u razdoblju 01.01.2012. do 31.12.2012.

Obveznik: KUTJEVO d.d.			
Naziv pozicije	AOP oznaka	Prethodna godina	Tekuća godina
1	2	3	4
I. POSLOVNI PRIHODI (112+113)	111	373.618.948	416.190.118
1. Prihodi od prodaje	112	353.670.684	388.132.354
2. Ostali poslovni prihodi	113	19.948.264	28.057.764
II. POSLOVNI RASHODI (115+116+120+124+125+126+129+130)	114	347.531.419	417.352.622
1. Promjene vrijednosti zaliha proizvodnje u tijeku i gotovih proizvoda	115	-9.525.376	40.027.854
2. Materijalni troškovi (117 do 119)	116	233.082.382	255.291.650
a) Troškovi sirovina i materijala	117	152.840.010	164.633.025
b) Troškovi prodane robe	118	43.942.791	47.075.033
c) Ostali vanjski troškovi	119	36.299.581	43.583.592
3. Troškovi osoblja (121 do 123)	120	70.327.239	68.553.353
a) Neto plaće i nadnice	121	44.349.060	43.934.532
b) Troškovi poreza i doprinosa iz plaća	122	15.653.292	15.218.199
c) Doprinosi na plaće	123	10.324.887	9.400.622
4. Amortizacija	124	22.699.099	21.146.012
5. Ostali troškovi	125	22.140.952	22.006.123
6. Vrijednosno usklađivanje (127+128)	126	4.270.419	4.174.682
a) dugotrajne imovine (osim financijske imovine)	127		
b) kratkotrajne imovine (osim financijske imovine)	128	4.270.419	4.174.682
7. Rezerviranja	129		
8. Ostali poslovni rashodi	130	4.536.704	6.152.948
III. FINANIJSKI PRIHODI (132 do 136)	131	4.315.288	3.811.432
1. Kamate, tečajne razlike, dividende i slični prihodi iz odnosa s	132		
2. Kamate, tečajne razlike, dividende, slični prihodi iz odnosa s	133	4.311.677	3.745.948
3. Dio prihoda od pridruženih poduzetnika i sudjelujućih interesa	134		
4. Nerealizirani dobiti (prihodi) od financijske imovine	135		19.800
5. Ostali financijski prihodi	136	3.611	45.684
IV. FINANIJSKI RASHODI (138 do 141)	137	28.510.242	22.340.624
1. Kamate, tečajne razlike i drugi rashodi s povezanim poduzetnicima	138		
2. Kamate, tečajne razlike i drugi rashodi iz odnosa s nepovezanim	139	27.714.606	21.155.604
3. Nerealizirani gubici (rashodi) od financijske imovine	140		
4. Ostali financijski rashodi	141	795.636	1.185.020
V. UDIO U DOBITI OD PRIDRUŽENIH PODUZETNIKA	142		
VI. UDIO U GUBITKU OD PRIDRUŽENIH PODUZETNIKA	143		
VII. IZVANREDNI - OSTALI PRIHODI	144		
VIII. IZVANREDNI - OSTALI RASHODI	145		
IX. UKUPNI PRIHODI (111+131+142 + 144)	146	377.934.236	420.001.550
X. UKUPNI RASHODI (114+137+143 + 145)	147	376.041.661	439.693.246
XI. DOBIT ILI GUBITAK PRIJE OPOREZIVANJA (146-147)	148	1.892.575	-19.691.696
1. Dobit prije oporezivanja (146-147)	149	1.892.575	0
2. Gubitak prije oporezivanja (147-146)	150	0	19.691.696
XII. POREZ NA DOBIT	151	1.034.751	78.507
XIII. DOBIT ILI GUBITAK RAZDOBLJA (148-151)	152	857.824	-19.770.203
1. Dobit razdoblja (149-151)	153	857.824	0
2. Gubitak razdoblja (151-148)	154	0	19.770.203

DODATAK RDG-u (popunjavanje poduzetnik koji sastavlja konsolidirani godišnji financijski izvještaj)			
XIV. DOBIT ILI GUBITAK RAZDOBLJA			
1. Pripisana imateljima kapitala matice	155	843.110	-19.770.654
2. Pripisana manjinskom interesu	156	14.714	451
IZVJEŠTAJ O OSTALOJ SVEOBUHVAATNOJ DOBITI (popunjavanje poduzetnik obveznik primjene MSFI-a)			
I. DOBIT ILI GUBITAK RAZDOBLJA (= 152)	157	857.824	-19.770.203
II. OSTALA SVEOBUHVAATNA DOBIT/GUBITAK PRIJE POREZA (159 do 165)	158	0	0
1. Tečajne razlike iz preračuna mozemnog poslovanja	159		
2. Promjene revalorizacijskih rezervi dugotrajne materijalne i	160		
3. Dobit ili gubitak s osnove ponovnog vrednovanja financijske	161		
4. Dobit ili gubitak s osnove učinkovite zaštite novčanog toka	162		
5. Dobit ili gubitak s osnove učinkovite zaštite neto ulaganja u inozemstvu	163		
6. Udio u ostaloj sveobuhvatnoj dobiti/gubitku pridruženih poduzetnika	164		
7. Aktuarski dobici/gubici po planovima definiranih primanja	165		
III. POREZ NA OSTALU SVEOBUHVAATNU DOBIT RAZDOBLJA	166		
IV. NETO OSTALA SVEOBUHVAATNA DOBIT ILI GUBITAK	167	0	0
V. SVEOBUHVAATNA DOBIT ILI GUBITAK RAZDOBLJA (157+167)	168	857.824	-19.770.203
DODATAK Izvještaju o ostaloj sveobuhvatnoj dobiti (popunjavanje poduzetnik koji sastavlja konsolidirani godišnji financijski			
VI. SVEOBUHVAATNA DOBIT ILI GUBITAK RAZDOBLJA			
1. Pripisana imateljima kapitala matice	169	843.110	-19.770.654
2. Pripisana manjinskom interesu	170	14.714	451

Handwritten signature and initials in black ink, located in the lower right quadrant of the page.

IZVJEŠTAJ O NOVČANOM TIJEKU - Indirektna metoda
u razdoblju 01.01.2012. do 31.12.2012.

Obveznik: KUTJEVO d.d.			
Naziv pozicije	AOP oznaka	Prethodna godina	Tekuća godina
	2	3	4
NOVČANI TIJEK OD POSLOVNIH AKTIVNOSTI			
1. Dobit prije poreza	001	1.892.575	-19.691.696
2. Amortizacija	002	22.699.099	21.146.012
3. Povećanje kratkoročnih obveza	003	9.820.610	
4. Smanjenje kratkotrajnih potraživanja	004	3.515.768	9.958.977
5. Smanjenje zaliha	005		40.364.231
6. Ostalo povećanje novčanog tijeka	006		
I. Ukupno povećanje novčanog tijeka od poslovnih aktivnosti (001 do 006)	007	37.928.052	51.777.524
1. Smanjenje kratkoročnih obveza	008		48.133.789
2. Povećanje kratkotrajnih potraživanja	009		
3. Povećanje zaliha	010	5.116.796	
4. Ostalo smanjenje novčanog tijeka	011	1.692.049	
II. Ukupno smanjenje novčanog tijeka od poslovnih aktivnosti (008 do 011)	012	6.808.845	48.133.789
A1) NETO POVEĆANJE NOVČANOG TIJEKA OD POSLOVNIH	013	31.119.207	3.643.735
A2) NETO SMANJENJE NOVČANOG TIJEKA OD POSLOVNIH	014	0	0
NOVČANI TIJEK OD INVESTICIJSKIH AKTIVNOSTI			
1. Novčani primici od prodaje dugotrajne materijalne i nematerijalne imovine	015	14.111.830	1.332.458
2. Novčani primici od prodaje vlasničkih i dužničkih instrumenata	016		7.635.147
3. Novčani primici od kamata	017		
4. Novčani primici od dividendi	018		
5. Ostali novčani primici od investicijskih aktivnosti	019		
III. Ukupno novčani primici od investicijskih aktivnosti (015 do 019)	020	14.111.830	8.967.605
1. Novčani izdaci za kupnju dugotrajne materijalne i nematerijalne imovine	021	7.843.508	10.887.508
2. Novčani izdaci za stjecanje vlasničkih i dužničkih financijskih instrumenata	022	10.851.845	
3. Ostali novčani izdaci od investicijskih aktivnosti	023		
IV. Ukupno novčani izdaci od investicijskih aktivnosti (021 do 023)	024	18.695.353	10.887.508
B1) NETO POVEĆANJE NOVČANOG TIJEKA OD INVESTICIJSKIH	025	0	0
B2) NETO SMANJENJE NOVČANOG TIJEKA OD INVESTICIJSKIH	026	4.583.523	1.919.903
NOVČANI TIJEK OD FINACIJSKIH AKTIVNOSTI			
1. Novčani primici od izdavanja vlasničkih i dužničkih financijskih instrumenata	027		
2. Novčani primici od glavnice kredita, zadužnica, pozajmica i drugih posudbi	028		
3. Ostali primici od financijskih aktivnosti	029		11.627.321
V. Ukupno novčani primici od financijskih aktivnosti (027 do 029)	030	0	11.627.321
1. Novčani izdaci za otplatu glavnice kredita i obveznica	031	27.563.854	
2. Novčani izdaci za isplatu dividendi	032		10.879.885
3. Novčani izdaci za financijski najam	033		
4. Novčani izdaci za otkup vlastitih dionica	034		
5. Ostali novčani izdaci od financijskih aktivnosti	035		1.478.224
VI. Ukupno novčani izdaci od financijskih aktivnosti (031 do 035)	036	27.563.854	12.358.109
C1) NETO POVEĆANJE NOVČANOG TIJEKA OD FINACIJSKIH	037	0	0
C2) NETO SMANJENJE NOVČANOG TIJEKA OD FINACIJSKIH	038	27.563.854	730.788
Ukupno povećanje novčanog tijeka (013 – 014 + 025 – 026 + 037 – 038)	039	0	993.044
Ukupno smanjenje novčanog tijeka (014 – 013 + 026 – 025 + 038 – 037)	040	1.028.170	0
Novac i novčani ekvivalenti na početku razdoblja	041	1.608.211	580.041
Povećanje novca i novčanih ekvivalenata	042		993.044
Smanjenje novca i novčanih ekvivalenata	043	1.028.170	
Novac i novčani ekvivalenti na kraju razdoblja	044	580.041	1.573.085

IZVJEŠTAJ O PROMJENAMA KAPITALA
za razdoblje od 01.01.2012 do 31.12.2012

Naziv pozicije	AOP oznaka	Prethodna godina	Tekuća godina
1	2	3	4
1. Upisani kapital	001	286.321.450	286.321.450
2. Kapitalne rezerve	002		
3. Rezerve iz dobiti	003	7.273.546	7.404.550
4. Zadržana dobit ili preneseni gubitak	004	16.979.201	6.803.686
5. Dobit ili gubitak tekuće godine	005	835.376	-19.770.654
6. Revalorizacija dugotrajne materijalne imovine	006	17.503.813	16.417.843
7. Revalorizacija nematerijalne imovine	007		
8. Revalorizacija financijske imovine raspoložive za prodaju	008		
9. Ostala revalorizacija	009		
10. Ukupno kapital i rezerve (AOP 001 do 009)	010	328.913.386	297.176.875
11. Tečajne razlike s naslova neto ulaganja u inozemno poslovanje	011		
12. Tekući i odgođeni porezi (dio)	012		
13. Zaštita novčanog tijeka	013		
14. Promjene računovodstvenih politika	014		
15. Ispravak značajnih pogrešaka prethodnog razdoblja	015		
16. Ostale promjene kapitala	016		
17. Ukupno povećanje ili smanjenje kapitala (AOP 011 do 016)	017	0	0
17 a. Pripisano imateljima kapitala matice	018	328.913.386	297.176.875
17 b. Pripisano manjinskom interesu	019	14.720.528	14.407.144

Stavke koje umanjuju kapital upisuju se s negativnim predznakom
Podaci pod AOP oznakama 001 do 009 upisuju se kao stanje na datum bilance

**KUTJEVO d.d. i ovisna društva
(„Grupa“)**

**REVIDIRANI KONSOLIDIRANI GODIŠNJI FINANCIJSKI
IZVJEŠTAJI ZA GODINU ZAVRŠENU NA DAN 31.12.2012.g.**

Zagreb, svibanj 2013.

Sadržaj

Odgovornost za konsolidirane financijske izvještaje

Izvešće neovisnog revizora dioničarima

Konsolidirana bilanca-Izveštaj o financijskom položaju

Konsolidirani račun dobiti i gubitka s izvještajem o ostaloj sveobuhvatnoj dobiti

Konsolidirani izvještaj o novčanom tijeku

Konsolidirani izvještaj o promjenama kapitala

Bilješke društva uz konsolidirane financijske izvještaje

Kutjevo d.d.

Odgovornost za konsolidirane financijske izvještaje

Temeljem Zakona o računovodstvu Republike Hrvatske (Narodne novine 109/2007 i 144/12) Uprava je dužna osigurati da konsolidirani financijski izvještaji za svaku financijsku godinu budu sastavljeni u skladu s Međunarodnim standardima financijskog izvještavanja (MSFI) koje objavljuje Odbor za standarde financijskog izvještavanja, tako da daju istinitu i objektivnu sliku financijskog stanja i rezultata poslovanja društva Kutjevo d.d. i ovisnih društava („Grupa“) za to razdoblje.

Nakon provedenih odgovarajućih istraživanja, Uprava opravdano očekuje da Grupa ima odgovarajuća sredstva za nastavak poslovanja u doglednoj budućnosti te stoga i dalje usvaja načelo vremenske neograničenosti poslovanja pri sastavljanju konsolidiranih financijskih izvještaja.

Odgovornosti Uprave pri izradi konsolidiranih financijskih izvještaja obuhvaćaju sljedeće:

- odabir i dosljednu primjenu odgovarajućih računovodstvenih politika,
- davanje opravdanih i razboritih prosudbi i procjena,
- postupanje u skladu s važećim računovodstvenim standardima, uz objavu i obrazloženje svih materijalno značajnih odstupanja u konsolidiranim financijskim izvještajima,
- sastavljanje konsolidiranih financijskih izvještaja pod pretpostavkom vremenske neograničenosti poslovanja, osim ako pretpostavka da će Grupa nastaviti poslovanje nije primjerena.

Uprava je odgovorna za vođenje odgovarajućih računovodstvenih evidencija, koje u svakom trenutku s opravdanom točnošću prikazuju financijski položaj Grupe. Također, Uprava je dužna pobrinuti se da konsolidirani financijski izvještaji budu sastavljeni u skladu sa Zakonom o računovodstvu. Uprava je također odgovorna za čuvanje imovine Grupe, te stoga i za poduzimanje razumnih mjera za sprječavanje i otkrivanje prijevare i drugih nepravilnosti.

Uprava je odgovorna za one interne kontrole za koje Uprava odredi da su nužne za sastavljanje konsolidiranih financijskih izvještaja koji su bez značajnih pogrešnih prikazivanja uslijed prijevare ili pogreške.

Potpisao za i u ime Uprave:

Mladen Itrak
Kutjevo d.d.
Kutjevo, Kralja Tomislava 1
07. svibnja 2013. godine

KUTJEVO d.d.
za proizvodnju i promet poljoprivrednih
i prehrambenih proizvoda
KUTJEVO 2/4

**REMIRA d.o.o. za reviziju,
Zagreb, Mrazovićeva 9**

Izvešće neovisnog revizora članovima društva KUTJEVO d.d.

Obavili smo reviziju konsolidiranih financijskih izvještaja društva KUTJEVO d.d. („Društvo“) i ovisnih društava („Grupa“) a koji obuhvaćaju konsolidiranu bilancu na dan 31. prosinac 2012.g., konsolidirani račun dobiti i gubitka s izvještajem o sveobuhvatnoj dobiti, konsolidirani izvještaj o promjenama glavnice i konsolidirani izvještaj o novčanom tijeku za godinu tada završenu, te sažetak značajnih računovodstvenih politika i bilježaka sadržanih uz konsolidirane financijske izvještaje.

Odgovornost Uprave za konsolidirane financijske izvještaje

Uprava Društva odgovorna je za sastavljanje i fer prezentaciju konsolidiranih financijskih izvještaja u skladu sa Međunarodnim standardima financijskog izvještavanja (MSFI) i za one interne kontrole za koje Uprava odredi da su potrebne za omogućavanje sastavljanja konsolidiranih financijskih izvještaja koji su bez značajnog pogrešnog prikazivanja uslijed prijevare ili pogreške.

Revizorova odgovornost

Naša je odgovornost izraziti mišljenje o tim konsolidiranim financijskim izvještajima temeljeno na našoj reviziji.

Reviziju smo obavili sukladno Međunarodnim revizijskim standardima. Ti standardi zahtijevaju da postupamo u skladu s etičkim zahtjevima i planiramo te obavimo reviziju kako bismo stekli razumno uvjerenje o tome da u financijskim izvještajima nema značajnog pogrešnog prikazivanja.

Revizija uključuje obavljanje postupaka radi dobivanja revizijskih dokaza o iznosima i objavama prikazanim u konsolidiranim financijskim izvještajima. Odabir postupaka, uključujući i procjenu rizika značajnih pogrešnih prikazivanja u konsolidiranim financijskim izvještajima zbog prijevara ili pogrešaka, ovisi o prosudbi revizora. U procjenjivanju rizika, revizor procjenjuje interne kontrole koje su relevantne za sastavljanje i objektivno prezentiranje konsolidiranih financijskih izvještaja kako bi odredio revizijske postupke primjerene danim okolnostima, a ne kako bi izrazio mišljenje o učinkovitosti internih kontrola.

Revizija također uključuje i ocjenjivanje primjerenosti računovodstvenih politika koje su primjenjene i razboritosti računovodstvenih procjena Uprave, kao i ocjenu

... Kutjevo, Revidirani konsolidirani godišnji finaaicijski izvještaj za 2012. godinu

cjelokupnog prikaza konsolidiranih financijskih izvještaja.
Uvjereni smo da su nam pribavljeni revizijski dokazi dostatni i prikladni kao osnova za izražavanje našeg mišljenja.

Mišljenje

Po našem mišljenju, konsolidirani financijski izvještaji pružaju istinit i fer prikaz financijskog položaja Grupe na dan 31. prosinca 2012. godine, njene financijske uspješnosti te novčanih tijekova za godinu tada završenu, sukladno Međunarodnim standardima financijskog izvještavanja (MSFI).

Revizorsko društvo
Remira d.o.o.
Zagreb
Mrazovićeva 9
u ime i za Remira d.o.o.

Mira Hrelja, direktor

Zagreb, 07.svibnja 2013.g.

Mira Hrelja, ovlaštenu revizor

Branka Božić, ovlaštenu revizor

"REmira"
d.o.o. za reviziju
ZAGREB, Mrazovićeva 9

BILANCA
stanje na dan 31.12.2012.

Obrazac
POD-BIL

Obveznik: 21918659912; KUTJEVO d.d.

Naziv pozicije 1	AOP oznaka 2	Rbr. bilješka 3	4	5
AKTIVA				
A) POTRAŽIVANJA ZA UPISANI A NEUPLAĆENI KAPITAL				
B) DUGOTRAJNA IMOVINA (003+010+020+029+033)	001			
I. NEMATERIJALNA IMOVINA (004 do 009)	002	2	379.801.867	354.438.082
1. Izdaci za razvoj	003		0	0
2. Koncesije, patenti, licencije, robne i uslužne marke, softver i ostala prava	004			
3. Goodwill	005			
4. Predujmovi za nabavu nematerijalne imovine	006			
5. Nematerijalna imovina u pripremi	007			
6. Ostala nematerijalna imovina	008			
II. MATERIJALNA IMOVINA (011 do 019)	009			
1. Zemljište	010		308.076.162	296.485.200
2. Građevinski objekti	011	3	37.874.434	37.902.499
3. Postrojenja i oprema	012		122.138.247	119.297.932
4. Alati, pogonski inventar i transportna imovina	013		47.773.762	44.281.616
5. Biološka imovina	014	3	9.093.963	6.112.578
6. Predujmovi za materijalnu imovinu	015	3	50.043.362	48.275.884
7. Materijalna imovina u pripremi	016			
8. Ostala materijalna imovina	017		41.147.666	40.609.963
9. Ulaganje u nekretnine	018		4.728	4.728
III. DUGOTRAJNA FINACIJSKA IMOVINA (021 do 028)	019			
1. Udjeli (dionice) kod povezanih poduzetnika	020	4	28.192.595	28.210.164
2. Dani zajmovi povezanim poduzetnicima	021	4	25.911.663	25.911.663
3. Sudjelujući interesi (udjeli)	022			
4. Zajmovi dani poduzetnicima u kojima postoje sudjelujući interesi	023	4	2.214.126	2.251.926
5. Ulaganja u vrijednosne papire	024			
6. Dani zajmovi, depoziti i slično	025			
7. Ostala dugotrajna financijska imovina	026		66.806	46.575
8. Ulaganja koja se obračunavaju metodom udjela	027			
IV. POTRAŽIVANJA (030 do 032)	028			
1. Potraživanja od povezanih poduzetnika	029		43.533.110	29.742.718
2. Potraživanja po osnovi prodaje na kredit	030			
3. Ostala potraživanja	031		43.533.110	29.742.718
V. ODGOĐENA POREZNA IMOVINA	032			
C) KRATKOTRAJNA IMOVINA (035+043+050+058)	033			
I. ZALIHE (036 do 042)	034	2	359.833.816	315.310.376
1. Sirovine i materijal	035	5,6	235.811.559	195.447.328
2. Proizvodnja u tijeku	036		14.017.031	12.940.221
3. Gotovi proizvodi	037		131.559.784	141.388.965
4. Trgovačka roba	038		80.409.300	30.956.513
5. Predujmovi za zalihe	039		8.746.648	9.810.760
6. Dugotrajna imovina namijenjena prodaji	040		1.078.796	350.869
7. Biološka imovina	041			
II. POTRAŽIVANJA (044 do 049)	042			
1. Potraživanja od povezanih poduzetnika	043	5,7	116.567.240	105.277.311
2. Potraživanja od kupaca	044			
3. Potraživanja od sudjelujućih poduzetnika	045	7	87.306.317	78.688.111
4. Potraživanja od zaposlenika i članova poduzetnika	046			
5. Potraživanja od države i drugih institucija	047		334.352	701.045
6. Ostala potraživanja	048	7	28.866.241	25.834.679
III. KRATKOTRAJNA FINACIJSKA IMOVINA (051 do 057)	049		60.330	53.476
1. Udjeli (dionice) kod povezanih poduzetnika	050	5,8	6.874.976	13.012.652
2. Dani zajmovi povezanim poduzetnicima	051			
	052			

BILANCA
stanje na dan 31.12.2012.

Obrazac
POD-BIL


Obveznik: 21918659912; KUTJEVO d.d.

Naziv pozicije	AOP oznaka	Priloga bilješke	Priloga (iznos)	
1	2	3	4	
3. Sudjelujući interesi (udjeli)	053			
4. Zajmovi dani poduzetnicima u kojima postoje sudjelujući interesi	054			
5. Ulaganja u vrijednosne papire	055	8	380.776	89.742
6. Dani zajmovi, depoziti i slično	056	8	3.845.905	12.893.372
7. Ostala financijska imovina	057	8	2.648.295	29.538
IV. NOVAC U BANCIMA I BLAGAJNI	058	5	580.041	1.573.085
D) PLAĆENI TROŠKOVI BUDUĆEG RAZDOBLJA I OBRAČUNATI PRIHODI	059		1.237.109	2.568.061
E) UKUPNO AKTIVA (001+002+034+059)	060	1	740.872.792	672.316.519
F) IZVANBILANČNI ZAPISI	061		36.017.013	61.514.387
PASIVA				
A) KAPITAL I REZERVE (063+064+065+071+072+075+078)	062		343.633.914	311.584.019
I. TEMELJNI (UPISANI) KAPITAL	063		286.321.450	286.321.450
II. KAPITALNE REZERVE	064			
III. REZERVE IZ DOBITI (066+067-068+069+070)	065		7.273.546	7.404.550
1. Zakonske rezerve	066		5.018.894	5.149.898
2. Rezerve za vlastite dionice	067		8.700	8.700
3. Vlastite dionice i udjeli (odbitna stavka)	068		8.700	8.700
4. Statutarne rezerve	069			
5. Ostale rezerve	070		2.254.652	2.254.652
IV. REVALORIZACIJSKE REZERVE	071		17.503.813	16.417.843
V. ZADRŽANA DOBIT ILI PRENESENI GUBITAK (073-074)	072		16.979.201	6.803.686
1. Zadržana dobit	073	9	16.979.201	6.803.686
2. Preneseni gubitak	074			
VI. DOBIT ILI GUBITAK POSLOVNE GODINE (076-077)	075		835.376	-19.770.654
1. Dobit poslovne godine	076		835.376	
2. Gubitak poslovne godine	077	9		19.770.654
VII. MANJINSKI INTERES	078		14.720.528	14.407.144
B) REZERVIRANJA (080 do 082)	079		0	0
1. Rezerviranja za mirovine, otpremnine i slične obveze	080			
2. Rezerviranja za porezne obveze	081			
3. Druga rezerviranja	082			
C) DUGOROČNE OBVEZE (084 do 092)	083	10	154.449.175	166.076.496
1. Obveze prema povezanim poduzetnicima	084			
2. Obveze za zajmove, depozite i slično	085		2.126.066	12.718.091
3. Obveze prema bankama i drugim financijskim institucijama	086		146.996.154	135.076.593
4. Obveze za predujmove	087			
5. Obveze prema dobavljačima	088			
6. Obveze po vrijednosnim papirima	089			
7. Obveze prema poduzetnicima u kojima postoje sudjelujući interesi	090			
8. Ostale dugoročne obveze	091	10	5.326.955	18.281.812
9. Odgođena porezna obveza	092			
D) KRATKOROČNE OBVEZE (094 do 105)	093	9,11	232.944.974	194.112.115
1. Obveze prema povezanim poduzetnicima	094			
2. Obveze za zajmove, depozite i slično	095			10.339.641
3. Obveze prema bankama i drugim financijskim institucijama	096		123.232.865	95.707.029
4. Obveze za predujmove	097		15.394	14.010
5. Obveze prema dobavljačima	098		91.487.705	68.949.171
6. Obveze po vrijednosnim papirima	099		804	804
7. Obveze prema poduzetnicima u kojima postoje sudjelujući interesi	100			
8. Obveze prema zaposlenicima	101	11	6.044.587	6.269.273
9. Obveze za poreze, doprinose i slična davanja	102	11	12.067.059	12.798.404
10. Obveze s osnove udjela u rezultatu	103			
11. Obveze po osnovi dugotrajne imovine namijenjene prodaji	104			

BILANCA
stanje na dan 31.12.2012.

Obrazac
POD-BIL

Obveznik: 21918659912; KUTJEVO d.d.				
Naziv pozicije	AOP oznaka	Rbr. bilješke	Profita (neto)	(neto)
1	2	3	4	
12. Ostale kratkoročne obveze	105		96.560	33.783
E) ODGOĐENO PLAĆANJE TROŠKOVA I PRIHOD BUĐUĆEGA RAZDOBLJA	106		9.844.729	543.889
F) UKUPNO – PASIVA (062+079+083+093+106)	107	9	740.872.792	672.316.519
G) IZVANBILANČNI ZAPISI	108		36.017.013	61.514.387
DODATAK BILANCI (podnizava poduzetnik koji sastavlja konsolidirani godišnji financijski izvještaj)				
A) KAPITAL I REZERVE				
1. Pripisano imateljima kapitala matice	109		328.913.386	297.176.875
2. Pripisano manjinskom interesu	110		14.720.528	14.407.144


KUTJEVO d.d.
 proizvodnja i promet poljoprivrednih
 i prehrambenih proizvoda
 KUTJEVO 2/4

[Handwritten mark]

RAČUN DOBITI I GUBITKA
za razdoblje 01.01.2012. do 31.12.2012.

Obrazac
POD-RDG

Obveznik: 21918659912; KUTJEVO d.d.

Naziv pozicije	AOP oznaka	Fbr. bilješke	Prethodna godina	12.2011.
1	2	3	4	5
I. POSLOVNI PRIHODI (112+113)	111	13	373.618.948	416.190.118
1. Prihodi od prodaje	112	13	353.670.684	388.132.354
2. Ostali poslovni prihodi	113		19.948.264	28.057.764
II. POSLOVNI RASHODI (115+116+120+124+125+126+129+130)	114	14	347.531.419	417.352.622
1. Promjene vrijednosti zaliha proizvodnje u tijeku i gotovih proizvoda	115	14	-9.525.376	40.027.854
2. Materijalni troškovi (117 do 119)	116	14	233.082.382	255.291.650
a) Troškovi sirovina i materijala	117		152.840.010	164.633.025
b) Troškovi prodane robe	118		43.942.791	47.075.033
c) Ostali vanjski troškovi	119		36.299.581	43.583.592
3. Troškovi osoblja (121 do 123)	120		70.327.239	68.553.353
a) Neto plaće i nadnice	121		44.349.060	43.934.532
b) Troškovi poreza i doprinosa iz plaća	122		15.653.292	15.218.199
c) Doprinosi na plaće	123		10.324.887	9.400.622
4. Amortizacija	124		22.699.099	21.146.012
5. Ostali troškovi	125		22.140.952	22.006.123
6. Vrijednosno usklađivanje (127+128)	126		4.270.419	4.174.682
a) dugotrajne imovine (osim financijske imovine)	127			
b) kratkotrajne imovine (osim financijske imovine)	128		4.270.419	4.174.682
7. Rezerviranja	129			
8. Ostali poslovni rashodi	130		4.536.704	6.152.948
III. FINANCIJSKI PRIHODI (132 do 136)	131	15	4.315.288	3.811.432
1. Kamate, tečajne razlike, dividende i slični prihodi iz odnosa s povezanim poduzetnicima	132			
2. Kamate, tečajne razlike, dividende, slični prihodi iz odnosa s nepovezanim poduzetnicima i drugim osobama	133		4.311.677	3.745.948
3. Dio prihoda od pridruženih poduzetnika i sudjelujućih interesa	134			
4. Nerealizirani dobiti (prihodi) od financijske imovine	135			19.800
5. Oštali financijski prihodi	136		3.611	45.684
IV. FINANCIJSKI RASHODI (138 do 141)	137	13	28.510.242	22.340.624
1. Kamate, tečajne razlike i drugi rashodi s povezanim poduzetnicima	138			
2. Kamate, tečajne razlike i drugi rashodi iz odnosa s nepovezanim poduzetnicima i drugim osobama	139		27.714.606	21.155.604
3. Nerealizirani gubici (rashodi) od financijske imovine	140			
4. Ostali financijski rashodi	141		795.636	1.185.020
V. UDIO U DOBITI OD PRIDRUŽENIH PODUZETNIKA	142			
VI. UDIO U GUBITKU OD PRIDRUŽENIH PODUZETNIKA	143			
VII. IZVANREDNI - OSTALI PRIHODI	144			
VIII. IZVANREDNI - OSTALI RASHODI	145			
IX. UKUPNI PRIHODI (111+131+142 + 144)	146	12	377.934.236	420.001.550
X. UKUPNI RASHODI (114+137+143 + 145)	147	12	376.041.661	439.693.246
XI. DOBIT ILI GUBITAK PRIJE OPOREZIVANJA (146-147)	148		1.892.575	-19.691.696
1. Dobit prije oporezivanja (146-147)	149		1.892.575	0
2. Gubitak prije oporezivanja (147-146)	150	12,16	0	19.691.696
XII. POREZ NA DOBIT	151		1.034.751	78.507
XIII. DOBIT ILI GUBITAK RAZDOBLJA (148-151)	152		857.824	-19.770.203
1. Dobit razdoblja (149-151)	153		857.824	0
2. Gubitak razdoblja (151-148)	154		0	19.770.203
DODATAK RDG-u (popunjava poduzetnik koji sastavlja konsolidirani godišnji financijski izvještaj)				
XIV. DOBIT ILI GUBITAK RAZDOBLJA				
1. Pripisana imateljima kapitala matice	155		843.110	-19.770.654
2. Pripisana manjinskom interesu	156		14.714	451

IZVJEŠTAJ O OSTALOJ SVEOBUHVAATNOJ DOBITI (popunjava poduzetnik obveznik primjene MSFI-a)				
I. DOBIT ILI GUBITAK RAZDOBLJA (= 152)	157		857.824	-19.770.203
II. OSTALA SVEOBUHVAATNA DOBIT/GUBITAK PRIJE POREZA (159 do 165)	158		0	0
1. Tečajne razlike iz preračuna inozemnog poslovanja	159			
2. Promjene revalorizacijskih rezervi dugotrajne materijalne i nematerijalne imovine	160			
3. Dobit ili gubitak s osnove ponovnog vrednovanja financijske imovine raspoložive za prodaju	161			
4. Dobit ili gubitak s osnove učinkovite zaštite novčanog toka	162			
5. Dobit ili gubitak s osnove učinkovite zaštite neto ulaganja u inozemstvu	163			
6. Udio u ostaloj sveobuhvatnoj dobiti/gubitku pridruženih poduzetnika	164			
7. Aktuarski dobiti/gubici po planovima definiranih primanja	165			
III. POREZ NA OSTALU SVEOBUHVAATNU DOBIT RAZDOBLJA	166			
IV. NETO OSTALA SVEOBUHVAATNA DOBIT ILI GUBITAK RAZDOBLJA (158-166)	167		0	0
V. SVEOBUHVAATNA DOBIT ILI GUBITAK RAZDOBLJA (157+167)	168		857.824	-19.770.203
DODATAK Izvještaju o ostaloj sveobuhvatnoj dobiti (popunjava poduzetnik koji sastavlja konsolidirani godišnji financijski izvještaj)				
VI. SVEOBUHVAATNA DOBIT ILI GUBITAK RAZDOBLJA				
1. Pripisana imateljima kapitala matice	169		843.110	-19.770.654
2. Pripisana manjinskom interesu	170		14.714	451


KUTJEVO d.d.
 proizvodnju i promet poljoprivrednih
 i prehrambenih proizvoda
 KUTJEVO

IZVJEŠTAJ O NOVČANOM TIJEKU - Indirektna metoda

u razdoblju 01.01.2012. do 31.12.2012.

Obrazac
POD-NTI

Obveznik: 21918659912; KUTJEVO d.d.

Naziv pozicije	AOP oznaka	Rbr. bilješke	Prilagodna godina	Tečaj
1	2	3	4	5
NOVČANI TIJEK OD POSLOVNIH AKTIVNOSTI				
1. Dobit prije poreza	001		1.892.575	-19.691.696
2. Amortizacija	002		22.699.099	21.146.012
3. Povećanje kratkoročnih obveza	003		9.820.610	
4. Smanjenje kratkotrajnih potraživanja	004		3.515.768	9.958.977
5. Smanjenje zaliha	005			40.364.231
6. Ostalo povećanje novčanog tijeka	006			
I. Ukupno povećanje novčanog tijeka od poslovnih aktivnosti (001 do 006)	007		37.928.052	51.777.524
1. Smanjenje kratkoročnih obveza	008			48.133.879
2. Povećanje kratkotrajnih potraživanja	009			
3. Povećanje zaliha	010		5.116.796	
4. Ostalo smanjenje novčanog tijeka	011		1.692.049	
II. Ukupno smanjenje novčanog tijeka od poslovnih aktivnosti (008 do 011)	012		6.808.845	48.133.879
A1) NETO POVEĆANJE NOVČANOG TIJEKA OD POSLOVNIH AKTIVNOSTI (007-012)	013		31.119.207	3.643.645
A2) NETO SMANJENJE NOVČANOG TIJEKA OD POSLOVNIH AKTIVNOSTI (012-007)	014		0	0
NOVČANI TIJEK OD INVESTICIJSKIH AKTIVNOSTI				
1. Novčani primici od prodaje dugotrajne materijalne i nematerijalne imovine	015		14.111.830	1.332.458
2. Novčani primici od prodaje vlasničkih i dužničkih instrumenata	016			7.635.147
3. Novčani primici od kamata	017			
4. Novčani primici od dividendi	018			
5. Ostali novčani primici od investicijskih aktivnosti	019			
III. Ukupno novčani primici od investicijskih aktivnosti (015 do 019)	020		14.111.830	8.967.605
1. Novčani izdaci za kupnju dugotrajne materijalne i nematerijalne imovine	021		7.843.508	10.887.508
2. Novčani izdaci za stjecanje vlasničkih i dužničkih financijskih instrumenata	022		10.851.845	
3. Ostali novčani izdaci od investicijskih aktivnosti	023			
IV. Ukupno novčani izdaci od investicijskih aktivnosti (021 do 023)	024		18.695.353	10.887.508
B1) NETO POVEĆANJE NOVČANOG TIJEKA OD INVESTICIJSKIH AKTIVNOSTI (020-024)	025		0	0
B2) NETO SMANJENJE NOVČANOG TIJEKA OD INVESTICIJSKIH AKTIVNOSTI (024-020)	026		4.583.523	1.919.903
NOVČANI TIJEK OD FINANCIJSKIH AKTIVNOSTI				
1. Novčani primici od izdavanja vlasničkih i dužničkih financijskih instrumenata	027			
2. Novčani primici od glavnice kredita, zadužnica, pozajmica i drugih posudbi	028			
3. Ostali primici od financijskih aktivnosti	029			11.627.321
V. Ukupno novčani primici od financijskih aktivnosti (027 do 029)	030		0	11.627.321
1. Novčani izdaci za otplatu glavnice kredita i obveznica	031		27.563.854	
2. Novčani izdaci za isplatu dividendi	032			10.879.885
3. Novčani izdaci za financijski najam	033			
4. Novčani izdaci za otkup vlastitih dionica	034			
5. Ostali novčani izdaci od financijskih aktivnosti	035			1.478.134
VI. Ukupno novčani izdaci od financijskih aktivnosti (031 do 035)	036		27.563.854	12.358.019
C1) NETO POVEĆANJE NOVČANOG TIJEKA OD FINANCIJSKIH AKTIVNOSTI (030-036)	037		0	0
C2) NETO SMANJENJE NOVČANOG TIJEKA OD FINANCIJSKIH AKTIVNOSTI (036-030)	038		27.563.854	730.698
Ukupno povećanje novčanog tijeka (013 - 014 + 025 - 026 + 037 - 038)	039		0	993.044
Ukupno smanjenje novčanog tijeka (014 - 013 + 026 - 025 + 038 - 037)	040		1.028.170	0
Novac i novčani ekvivalenti na početku razdoblja	041		1.608.211	580.041
Povećanje novca i novčanih ekvivalenata	042			993.044
Smanjenje novca i novčanih ekvivalenata	043		1.028.170	
Novac i novčani ekvivalenti na kraju razdoblja	044		580.041	1.573.085

KUTJEVO d.d.


proizvodnju i promet poljoprivrednih
 i prehrambenih proizvoda

KUTJEVO

2/4

IZVJESTAJ O PROMJENAMA KAPITALA
za razdoblje od 01.01.2012 do 31.12.2012

Naziv pozicije	AOP oznaka	Prethodna godina	Tekuća godina
	2	3	4
1. Upisani kapital	001	286.321.450	286.321.450
2. Kapitalne rezerve	002		
3. Rezerve iz dobiti	003	7.273.546	7.404.550
4. Zadržana dobit ili preneseni gubitak	004	16.979.201	6.803.686
5. Dobit ili gubitak tekuće godine	005	835.376	-19.770.654
6. Revalorizacija dugotrajne materijalne imovine	006	17.503.813	16.417.843
7. Revalorizacija nematerijalne imovine	007		
8. Revalorizacija financijske imovine raspoložive za prodaju	008		
9. Ostala revalorizacija	009		
10. Ukupno kapital i rezerve (AOP 001 do 009)	010	328.913.386	297.176.875
11. Tečajne razlike s naslova neto ulaganja u inozemno poslovanje	011		
12. Tekući i odgođeni porezi (dio)	012		
13. Zaštita novčanog tijeka	013		
14. Promjene računovodstvenih politika	014		
15. Ispravak značajnih pogrešaka prethodnog razdoblja	015		
16. Ostale promjene kapitala	016		
17. Ukupno povećanje ili smanjenje kapitala (AOP 011 do 016)	017	0	0
17 a. Pripisano imateljima kapitala matice	018	328.913.386	297.176.875
17 b. Pripisano manjinskom interesu	019	14.720.528	14.407.144


KUTJEVO d.d.
 za proizvodnju i promet poljoprivrednih
 i prehrambenih proizvoda
KUTJEVO

Kutjevo d.d.

Bilješke

uz konsolidirana izvješća za 2012. godinu

Kutjevo, ožujak 2013.

SADRŽAJ

I. OPĆI PODACI O PODUZEĆU	3
II. PRIMJENA RAČUNOVODSTVENIH POLITIKA I PROCJENA IMOVINE.....	4
III. DODATNI PODACI I POJAŠNENJA U VEZI SA PODACIMA ISKAZANIM U FINANCIJSKIM IZVJEŠTAJIMA U SKLADU S ODREDBAMA MRS.....	4
A. DODATNI PODACI UZ BILANCU STANJA	6
1. Stanje imovine - Aktiva.....	6
2. Materijalna imovina.....	7
3. Dugoročna financijska imovina i potraživanja	7
4. Kratkotrajna imovina.....	8
5. Zalihe	8
6. Potraživanja	9
7. Kratkoročna financijska imovina.....	9
8. Pregled i struktura pasive	10
9. Dugoročne obveze.....	10
10. Kratkoročne obveze	11
B. DODATNI PODACI UZ RAČUN DOBITI I GUBITKA.....	11
IV. FINANCIJSKI POKAZATELJI	13
V. RIZICI	15
VI. DOGAĐAJI NAKON DATUMA BILANCE	17
VII. ODOBRAVANJE FINANCIJSKIH IZVJEŠTAJA.....	17

I OPĆI PODACI O PODUZEĆU**Članovi UPRAVE KUTJEVO d.d. jesu:**

NATALIJA MATAIĆ,	predsjednica
MLADEN ITRAK,	član
IVICA MATOKOVIĆ,	član
DAMIR ŠPOLJARIĆ,	član

NADZORNI ODBOR sastoji se od 5 članova i to:

MAXIM MORALIĆ, Vincenta iz Kastva 2, Zagreb

- predsjednik Nadzornog odbora

Ostali članovi su:

Enver Moralić	zamjenik predsjednika
Božica Marković,	član
Zdravko Lemić,	član
Željko Jurić,	član

Temeljni kapital iznosi 286.321.450,00 kuna, podijeljen na 5.726.429 redovnih dionica koje glase na ime, a vrijednost dionice iznosi 50,00 kuna.

Vlasnička struktura je slijedeća :

RB	VLASNIK DIONICA	Broj dionica	% učešća u tem. kapitalu
1.	Božjakovina d.d.	4.831.854	84,38
2.	Societe generale- Splitska banka	509.933	8,90
3.	Podravska banka d.d.	172.638	3,01
4.	AUDIO/ Republika Hrvatska	44.309	0,77
5.	Societe generale- Splitska banka skrb. rn. Breza invest ZIP d.d.	19.332	0,34
6.	Blašković Slavenka	5.149	0,09
7.	Krivić Andrija	5.008	0,09
8.	Brajko Zdravko	4.791	0,08
9.	Hipp Marija	4.346	0,08
10.	Mali dioničari	129.069	2,26
	UKUPNO	5.726.429	100,00

Kutjevo d.d. ima 174 vlastite dionice za koje je izdvojilo odgovarajuće rezerve u iznosu 8.700 kn.

II PRIMJENA RAČUNOVODSTVENIH POLITIKA I PROCJENA IMOVINE

Izjava o usklađenosti

Financijska Izvješća društva sastavljena su sukladno Međunarodnim standardima financijskog izvješćivanja.

Poslovni segmenti

Za potrebe izvještavanja Uprave, društvo je organizirano kao jedna poslovna jedinica, te se sve njene aktivnosti smatraju jednim poslovnim segmentom.

Funkcionalna valuta

Financijska izvješća prikazana su u kunama, a imovina i obveze iskazani u stranoj valuti preračunate su temeljem službenog tečaja koji je objavila Hrvatska narodna banka važećeg 31.12.2012. (1€=7,545624 kn).

Priznavanje prihoda

Prihodi se priznaju kada je vjerojatno da će ekonomske koristi pritjecati u društvo i kada se mogu pouzdano izmjeriti, a priznaju se umanjeni za diskonte, popuste i poreze.

Pri tome je bitno kod robe da je značajan rizik i korist prenesena na kupca, dok se prihod od usluga priznaje prema stupnju izvršenja.

Financijski instrumenti

Financijska imovina i obveze inicijalno se evidentiraju po trošku uvećanom za zavisne troškove, a dobiti ili gubici na ulaganjima se priznaju kao prihodi ili rashodi. Dani i primljeni krediti naknadno se vrednuju po amortiziranom trošku, a njihovi dobiti ili gubici priznaju se u korist prihoda ili na teret rashoda.

Nematerijalna i materijalna imovina

Nabavljena imovina vrednuje se po trošku nabave, odnosno vrijednosti na dan stjecanja. Nakon stjecanja materijalna imovina, osim zemljišta, iskazuje se po trošku nabave umanjenom za amortizaciju i korigirana za trajna povećanja ili smanjenja. Kod rashoda ili prodaje isključuje se nabavna vrijednost zajedno sa pripadajućom amortizacijom, a efekat se iskazuje u računu dobiti i gubitka. Troškovi investicijskog i tekućeg održavanja radi obnove ili zadržavanja ekonomske koristi u budućnosti, evidentiraju se kao trošak tekućeg razdoblja. Amortizacija se evidentira kao trošak razdoblja, a obračunava se pravocrtnom metodom, po stopama nižim od minimalnih, ali koje odražavaju korisni vijek trajanja. Korisni vijek trajanja se preispituje.

Umanjenja vrijednosti imovine

Društvo na svaki datum balance provjerava realnost vrijednosti svoje imovine. Ukoliko je neto prodajna vrijednost veća od vrijednosti u upotrebi zadržava se vrijednost u upotrebi.

Najam

Imovina uzeta u financijski najam se amortizira, a razlika ostvarena pri prodaji se evidentira u računu dobiti i gubitka. Kod operativnog najma plaćanje najma priznaje se kao trošak tijekom trajanja najma. Društvo kao najmodavac ne prenosi sve rizike na najmodavca te obračunava amortizaciju na redstva dana u najam.

Zalihe

Ulaz svih kupljenih zaliha evidentira se po nabavnoj cijeni (troškovi kupnje- popusti+zavisni troškovi). Ulaz vlastitih poluproizvoda i gotovih proizvoda evidentira se po cijeni koja sadržava troškove izravnog materijala i pripadajući dio općih troškova.

Izlaz sa zalihe evidentira se po ponderiranoj prosječnoj cijeni a to znači da se zalihe, osim maloprodaje, vode po prosječnoj cijeni.

Zalihe u maloprodaji vode se po maloprodajnoj cijeni sa uključenim porezom i razlikom u cijeni.

Na svaki datum bilance vrši se usporedba knjigovodstvenih i neto prodajnih cijena i zalihe koje imaju višu knjigovodstvenu cijenu svode se na neto prodajnu cijenu.

Poljoprivreda

Društvo raspolaže biološkom imovinom koja se sastoji od usjeva, vinograda, tovne stoke i rasplodnih krava. Poljoprivredni proizvodi početno se vrednuju troškom proizvodnje, a na svaki datum bilance vrši se procjena neto prodajne cijene i po potrebi usklađenje. Dugotrajni nasadi vrednuju se po trošku, a amortizacija se evidentira kao trošak razdoblja. Izračun fer vrijednosti je otežan jer ne postoje vjerodostojni podaci o fer vrijednosti za vinograde na određenoj lokaciji. Obračun amortizacije vrši se pravocrtnom metodom na bazi očekivanog vijeka trajanja od 25 godina za vinograde i 10 godina za rasplodne krave.

Potraživanja

Potraživanja koja dospijevaju 30-90 dana iskazana su po izvornom iznosu računa umanjenom do njihove povratne vrijednosti putem ispravka vrijednosti sumnjivih i spornih potraživanja. Procjena se obavlja kada postoji neizvjesnost naplate cjelokupnog iznosa.

Novac i novčani ekvivalenti

Sastoje se od novca u blagajnama, kratkoročnih depozita u bankama i sredstava na računima banaka.

Porezi

Obračun poreza vrši se u skladu s hrvatskim poreznim propisima, a porez na dobit usklađuje se za stalne i privremene razlike između oporezive i računovodstvene dobiti.

Državne potpore

Priznaju se kada se razumno očekuje da će potpora biti primljena, a svi su uvjeti za primitak zadovoljeni. Potpore vezane uz trošak priznaju se u prihode vezano s troškovima, a potpore vezane s imovinom tretiraju se kao odgođeni prihod koji se u prihode razdoblja prenosi u korisnom

Konsolidirani podaci odnose se na slijedeće pravne osobe (dalje Grupa) :

NAZIV	% UDJELA
Đakovačka vina d.d.	77,58
Mellita-pčelarska centrala d.o.o.	99,95
Kutjevo trgovina d.o.o.	100,00
Veterinarska ambulanta kooperacija d.o.o.	100,00
Kutjevački podrum d.o.o.	100,00
Papuk, mesna industrija d.o.o.	100,00

III. DODATNI PODACI I POJAŠNENJA PODATAKA ISKAZANIH U FINANCIJSKIM IZVJEŠĆIMA U SKLADU S ODREDBAMA MRS ZA GRUPU

A. DODATNI PODACI UZ BILANCU

1. Stanje imovine – Aktiva

Ukupna imovina Grupe iznosi 672.316 tis. kn, što je u odnosu na prethodnu godinu smanjenje za 9 %. Struktura imovine - aktiva vidljiva je iz tablice 1.

Tablica 1. Struktura Aktive

Red. br.	O P I S	Stanje 31. 12. (u 000 kn)		Index 3:2	Učešće u aktivi	
		2011	2012		2011	2012
0.	1	2	3	4	5	6
	AKTIVA :					
1.	Nematerijalna imovina					
2.	Materijalna imovina	308.076	296.485	96	41,58	44,10
3.	Financijska imovina	28.193	28.210	100	3,81	4,20
4.	Dugoročna potraživanja	43.533	29.743	68	5,88	4,42
5.	DUGOTRAJNA IMOVINA	379.802	354.438	93	51,26	52,72
6.	Zalihe	235.812	195.447	83	31,83	29,07
7.	Kratkor. potraživanja	116.567	105.277	90	15,73	15,66
8.	Kratk. financ. imovina	6.875	13.013	189	0,93	1,94
9.	Novac u banci i blagajni	580	1.573	271	0,08	0,23
10.	KRATKOTRAJ. IMOVINA	359.834	315.310	88	48,57	46,90
	Plaćeni trošk. budućeg					
11.	razdoblja i obračunati	1.237	2.568	208	0,17	0,38
	prihodi					
	UKUPNO AKTIVA	740.873	672.316	91	100,00	100,00

Bilješka 1.

Smanjenje aktive rezultat je smanjenja svih pozicija imovine, osim kratkoročnih potraživanja, novca i plaćenih troškova budućeg razdoblja. Dugotrajna imovina smanjena je za 7% , a kratkotrajna za 12%.

Bilješka 2.

Udio dugotrajne imovine u aktivi povećan je sa 51,26 % na 52,72 %, dok je smanjen udio kratkotrajne imovine.

Iz Tablice 1. vidljivo je smanjenje dugotrajne imovine za 7% koje je posljedica smanjenja svih pozicija osim zemljišta.

2. Dugotrajna materijalna imovina :

U strukturi aktive čini 44,10 %. Obuhvaća slijedeću imovinu:

Tablica 2.**Dugotrajna materijalna imovina**

Red. br.	O P I S	Stanje 31. 12. (u 000 kn)		Index 3:2	Učešće u aktivni	
		2011	2012		2011	2012
0	1	2	3	4	5	6
	Struktura imovine					
1.	Zemljište	37.874	37.902	100	5,11	5,64
2.	Građevinski objekti	122.138	119.298	98	16,49	17,74
3.	Oprema i postrojenja	47.774	44.282	93	6,45	6,59
4.	Alati i pogon. Inventar	9.094	6.112	67	1,23	0,91
5.	Biološka imovina	50.043	48.276	96	6,75	7,18
6.	Preduj. za mater. sred.					
7.	Mat. sredstva u pripremi	41.148	40.610	99	5,55	6,04
8.	Stambene zgrade	5	5	100	0,00	0,00
	Materijalna imovina	308.076	296.485	96	41,58	44,10

Bilješka 3.

Zemljište je jedina pozicija kod koje je došlo do povećanja i to kao rezultat činjenice da nema amortizacije, kao i nabave 1,3 ha zemljišta u Kutjevu d.d.

Na smanjenje alata i pogonskog inventara utjecala je prodaja 31 automobila nabavne vrijednosti 2.516.742,37 kn i sadašnje vrijednosti 486.630,53. Umjesto njih nabavljeni su novi na operativni leasing, zbog čega je smanjena amortizacija, a povećani su troškovi najma.

Biološka imovina bilježi smanjenje zbog prodaje 106 krava i bikova iz sistema krava-tele nabavne vrijednosti 1.067.677,29 kn i sadašnje vrijednosti 734.899,36 kn.

Smanjenje ostalih oblika uglavnom rezultira iz manje nabave, odnosno činjenica da je nabava manja nego amortizacija.

3. Dugoročna financijska imovina i potraživanja**Tablica 3.**

Red. br.	O P I S	Stanje 31. 12. (u 000 kn)		Index 3:2	Učešće u aktivni	
		2011	2012		2011	2012
0	1	2	3	4	5	6
	Fin. imovina (dugotrajna)					
1.	Ulaganje u udjele i vrijednosne papire	28.126	28.164	100	3,80	4,19
2.	Dani krediti	67	46	69	0,01	0,01
	Financijska imovina	28.193	28.210	100	3,81	4,20
	Dugoročna potraž.					
1.	-prodaja na kredit	43.533	29.742	68	5,88	4,42
2.	ostala potraživanja					

Bilješka 4.

Iz tablice 3. vidljivo je da su ulaganja u udjele povećana za 37.800,00 kn kao rezultat stjecanja 378 udjela Pevec d.o.o. nominalne vrijednosti 100,00 kn po udjelu. Ove udjele Kutjevo d.d. steklo je u stečaju kao naknadu u visini 15% vrijednosti potraživanja.

Dugoročna potraživanja po osnovi prodaje na kredit smanjena su za 32% i to većim dijelom zbog prijenosa dijela koji dospijeva za manje od godinu dana i neplaćenog, a dospjelog dijela na kratkoročna potraživanja.

4. Kratkotrajna imovina**Bilješka 5.**

Kratkotrajna imovina smanjena je za 44.524 tis. kn ili 12 % u odnosu na 2011.g. Smanjene su zalihe i potraživanja, a povećana financijska imovina i novac.

5. Zalihe**Bilješka 6.**

Zalihe čine 62% kratkotrajne imovine i 29,1 % aktive. U odnosu na prethodnu godinu manje su za 17 %. Smanjenje zaliha prvenstveno je posljedica katastrofalne suše koja je drastično smanjila prinose u ratarstvu zbog čega je manja i vlastita proizvodnja i otkup. Drugi razlog smanjenja zaliha je povećani izvoz vina, što je uz smanjene urode grožđa također dovelo do smanjenja raspoloživih količina vina.

Struktura zaliha vidljiva je iz tablice 4.

Tablica 4. Zalihe

Red. br.	O P I S	Stanje 31. 12. (u 000 kn)		Index 3:2	Učešće u aktivni	
		2011	2012		2011	2012
0	1	2	3	4	5	6
	Zalihe					
1.	Sirovine, materijal, ambalaža i rez. dijelovi	14.017	12.940	92	1,89	1,92
2.	Proizvodnja u toku	131.560	141.389	107	17,76	21,03
3.	Gotovi proizvodi	80.409	30.956	38	10,85	4,60
4.	Trgovačka roba	8.747	9.811	112	1,18	1,46
5.	Predujmovi	1.079	351	33	0,15	0,05
	Ukupno zalihe	235.812	195.447	83	31,83	29,07

6. Kratkoročna potraživanja**Bilješka 7.**

Potraživanja su druga najveća stavka po veličini unutar kratkotrajne imovine. Iznose 105.277 tis .kn i čine 33,4 % kratkotrajne imovine, te 15,66 % aktive. U odnosu na prošlu godinu manja su za 10 %. Najznačajniju stavku čine potraživanja od kupaca koja su smanjena za 10%, dok su potraživanja od države smanjena za 11%.

Tablica 5. Struktura kratkoročnih potraživanja

Red. br.	O P I S	Stanje 31. 12. (u 000 kn)		Index 3:2	Učešće u aktivi	
		2011	2012		2011	2012
0	1	2	3	4	5	6
1.	Potraž. od kupaca	87.306	78.688	90	11,78	11,70
2.	Potraž. od povez. pod.					
3.	Potraž. za više plaćeni porez na dobit					
4.	Potraž. od zaposlenih	334	701	210	0,05	0,10
5.	Potraž. od države	28.866	25.835	89	3,90	3,84
6.	Ostala potraživanja	61	53	87	0,01	0,01
	Ukupno potraživanja	116.567	105.277	90	15,73	15,66

Zbog sumnje u naplatu na vrijednosno usklađenje knjižen je iznos od 4.174.682 kn.

7. Kratkoročna financijska imovina**Bilješka 8.**

U odnosu na prethodnu godinu financijska imovina bilježi povećanje za 89 % i to zbog pozicije dani zajmovi, depoziti i kaucije. Ovu poziciju čine dani zajmovi 471.820,25 kn, dani depoziti 101.105,00 kn i anuiteti dospjeća manjeg od godinu dana i dospelja dugoročna potraživanja u iznosu 12.320.448,01 kn.

Tablica 6.

Red. br.	O P I S	Stanje 31. 12. (u 000 kn)		Index 3:2	Učešće u aktivi	
		2011	2012		2011	2012
0	1	2	3	4	5	6
1.	Zajmovi povezanim poduz.					
2.	Vrijednosni papiri	381	90	24	0,05	0,01
3.	Dani depoziti i kaucije	3.845	12.893	335	0,52	1,92
4.	Otkup vlastitih dionica					
5.	Ostala financijska imovina	2.648	30	1	0,36	0,00
	Ukupno kratkor. financ. imovina	6.874	13.013	189	0,93	1,94

8. Pregled i struktura PASIVE

Tablica 7.

Red. br.	O P I S	Stanje 31. 12. (u 000 kn)		Index 3:2	Učešće u pasivi	
		2011	2012		2011	2012
0	1	2	3	4	5	6
1.	Upisani kapital	286.321	286.321	100	38,65	42,59
2.	Rezerve	7.273	7.405	102	0,98	1,10
3.	Zadržana dobit	16.979	6.804	40	2,29	1,01
4.	Revalorizacijske rezerve	17.504	16.418	94	2,36	2,44
5.	Dobit tekuće godine	836	-19.771	-2.365	0,11	-2,94
6.	Manjinski interes	14.721	14.407	98	1,99	2,14
7.	Kapital i rezerve	343.634	311.584	91	46,38	46,34
8.	Dugoročne obveze	154.449	166.076	108	20,85	24,70
9.	SVEGA (5+6)	498.083	477.660	96	67,23	71,05
10.	Kratkoročne obveze	232.945	194.112	83	31,44	28,87
11.	Odgod. plać. i prihodi	9.845	544	6	1,33	0,08
	UKUPNO PASIVA	740.873	672.316	91	100,00	100,00

Pasiva je manja za 9% i to zbog smanjenja svih pozicija osim rezervi i dugoročnih obveza.

Temeljni kapital iznosi 286.321 tis. kn i nije se mijenjao u odnosu na prethodnu godinu.

Bilješka 9.

Smanjenje pasive rezultira prvenstveno iz smanjenja kratkoročnih obveza, ostvarenog gubitka i isplate dividende zbog čega je došlo do smanjenja zadržane dobiti.

9. Dugoročne obveze

Tablica 8.

Red. br.	O P I S	Stanje 31. 12. (u 000 kn)		Index 3:2	Učešće u pasivi	
		2011	2012		2011	2012
0	1	2	3	4	5	6
1.	Obeze za zajmove i depoz.	2.126	12.718	598	0,29	1,89
2.	Dugor. kred. banaka	146.996	135.076	92	19,84	20,09
3.	Inozemni krediti					
4.	Ost. kred. za nepl. doprin.	5.327	18.282	343	0,72	2,72
	UKUPNO	154.449	166.076	108	20,85	24,70

Bilješka 10.

Dugoročne obveze povećane su za 11.627 tis. kn ili 8% i to zbog povećanja obveza za neplaćene poreze i doprinose, odnosno reprograma.

10. Kratkoročne obveze**Tablica 9.**

Red. br.	O P I S	Stanje 31. 12. (u 000 kn)		Index 3:2	Učešće u aktivima	
		2011	2012		2011	2012
0	1	2	3	4	5	6
	Kratkoročne obveze					
1.	Obveze za zajmove i depoz.		10.339			1,54
2.	Obveze prema kred. inst.	123.233	95.707	78	16,63	14,24
3.	Obveze za predujm.	15	14	93	0,00	0,00
4.	Obv. prema dobavljačima	91.488	68.949	75	12,35	10,26
5.	Obveze po vrijed. papirima	1	1	100	0,00	0,00
5.	Obv. prema zaposlenima	6.044	6.269	104	0,82	0,93
6.	Obv. za poreze i dopr.	12.067	12.799	106	1,63	1,90
7.	Ost. krat. obveze	97	34	35	0,01	0,01
	Ukupno kratkoroč. obv.	232.945	194.112	83	31,44	28,87

Bilješka 11.

Kratkoročne obveze smanjene su u odnosu na prethodnu godinu za 7 %. Povećane su obveze prema zaposlenima i državi, a smanjene sve ostale obveze.

B. DODATNI PODACI UZ RAČUN DOBITI I GUBITKA

IX. UKUPNI PRIHODI (111+131+142 + 144)	146		377.934.236	420.001.550
X. UKUPNI RASHODI (114+137+143 + 145)	147		376.041.661	439.693.246
XI. DOBIT ILI GUBITAK PRIJE OPOREZIVANJA (146-147)	148		1.892.575	-19.691.696
XII. POREZ NA DOBIT	151		1.034.751	78.507
XIII. DOBIT ILI GUBITAK RAZDOBLJA (148-151)	152		857.824	-19.770.203

Bilješka 12.

U 2012. godini došlo je do povećanja ukupnog prihoda za 11,1%, a ukupnih rashoda za 16,9%. Ostvaren je gubitak prije poreza u iznosu 19.691.696 kn i gubitak nakon poreza u iznosu 19.770.203 kn.

Prihodi

I. POSLOVNI PRIHODI (112+113)	111		373.618.948	416.190.118
1. Prihodi od prodaje	112		353.670.684	388.132.354
2. Ostali poslovni prihodi	113		19.948.264	28.057.764

Bilješka 13. Poslovni prihodi povećani su za 9,7% a ostali za 40%. U poslovnim приходima značajan rast bilježe prihodi na inozemnom tržištu koji su povećani za 19.359.697,20 kn ili 57,7%. Ovom rastu razlog je povećani izvoz vina. Međutim, vino je prodano po cijeni nižoj od nabavne pa financijski pokazatelji nisu u skladu s povećanjem izvoza.

III. FINANCIJSKI PRIHODI (132 do 136)	131		4.315.288	3.811.432
1. Kamate, tečajne razlike, dividende i slični prihodi iz odnosa s povezanim poduzetnicima	132			
2. Kamate, tečajne razlike, dividende, slični prihodi iz odnosa s nepovezanim poduzetnicima i drugim osobama	133		4.311.677	3.745.948
3. Dio prihoda od pridruženih poduzetnika i sudjelujućih interesa	134			
4. Nerealizirani dobiti (prihodi) od financijske imovine	135			19.800
5. Ostali financijski prihodi	136		3.611	45.684

Bilješka 13. Financijski prihodi manji su za 12% nego prethodne godine i to zbog činjenice da je u prethodnoj godini ostvaren financijski prihod u iznosu 899.692,05 kn kao razlika između unesene imovine i povećanja udjela u Gušti d.o.o. koji su prodani u 2011.g.

Rashodi

II. POSLOVNI RASHODI (115+116+120+124+125+126+129+130)	114		347.531.419	417.352.622
1. Promjene vrijednosti zaliha proizvodnje u tijeku i gotovih proizvoda	115		-9.525.376	40.027.854
2. Materijalni troškovi (117 do 119)	116		233.082.382	255.291.650
3. Troškovi osoblja (121 do 123)	120		70.327.239	68.553.353
6. Vrijednosno usklađivanje (127+128)	126		4.270.419	4.174.682
8. Ostali poslovni rashodi	130		4.536.704	6.152.948

Bilješka 14. Povećanje poslovnih rashoda posljedica je značajnog smanjenja zaliha i povećanja materijalnih troškova. Smanjenje zaliha rezultat je manje proizvodnje i otkupa ratarskih proizvoda i grožđa zbog suše i veće prodaje vina. Veća realizacija nije se pozitivno odrazila na financijske rezultate.

U strukturi materijalnih troškova porast bilježe sve pozicije, tako da materijalni troškovi rastu za 9,5%.

IV. FINANCIJSKI RASHODI (138 do 141)	137		28.510.242	22.340.624
1. Kamate, tečajne razlike i drugi rashodi s povezanim poduzetnicima	138			
2. Kamate, tečajne razlike i drugi rashodi iz odnosa s nepovezanim poduzetnicima i drugim osobama	139		27.714.606	21.155.604
3. Nerealizirani gubici (rashodi) od financijske imovine	140			
4. Ostali financijski rashodi	141		795.636	1.185.020

Bilješka 15. Financijski rashodi manji su za 21,6% nego u prethodnoj godini zbog činjenice da u 2012. godini nema rashoda po osnovi prodaje udjela, a koji su prethodne godine iznosili 4.333.535,34 kn.

Bilješka 16. Ostvareni gubitak nakon poreza u iznosu 19.770.203 kn je znatno lošiji nego prethodne godine kada je ostvarena dobit u iznosu 795.636 kn.

Ovaj rezultat u znatnoj mjeri posljedica je suše zbog koje su smanjena vlastita proizvodnja i otkup poljoprivrednih proizvoda, povećana cijena koštanja vlastitih proizvoda i nabavna cijena kupljenih. Između ostaloga poskupjela je i stočna hrana, što je uz drastičan pad cijena stoke dovelo do negativnih rezultata. Povećanim izvozom vina u rinfuzi smanjene su

zalihe i minimalno popravljena likvidnost, ali su istovremeno ostvareni negativni financijski rezultati.

U situaciji smanjene kupovne moći i uslijed toga otežane prodaje, uz postojeću nelikvidnost, duge rokove i nesigurnost naplate većina mjera svodi se na uštede u poslovanju, a izostaju mjere na povećanju proizvodnje kroz investicije.

Ostvareni financijski rezultati grupe prikazani su u narednoj tablici.

FINANCIJSKI REZULTAT GRUPE 31.12.2012. u 000 kn

Tablica 11

Društvo	Ukupni prihodi	Ukupni rashodi	Dobit-gubitak prije poreza	Porez	Dobit-gubitak nakon poreza
KUTJEVO d.d.	398.530	418.326	-19.796		-19.796
ĐAKOVAČKA VINA d.d.	47.667	47.602	65	62	3
MELLITA d.o.o.	28	308	-280		-280
KUTJEVO TRGOVINA d.o.o.	1.910	1.895	15		15
VETERINARSKA AMB. KOOP. d.o.o.	884	658	226		226
KUTJEVAČKI PODRUM d.o.o.	401	316	85	17	68
PAPUK d.o.o.		6	-6		-6
UKUPNO GRUPA - zbroj	449.420	469.111	-19.691	79	-19.770
UKUPNO GRUPA - konsolidirano - većinski interes	420.002	439.693	-19.691	79	-19.770

IV. FINANCIJSKI POKAZATELJI

ELEMENTI	Razdoblje - u kunama	
	2011	2012
1	2	3
POKAZATELJI LIKVIDNOSTI		
1. Trenutna likvidnost		
- novac	580.041	1.573.085
- kratkoročne obveze	232.944.974	194.112.115
Koeficijent trenutne likvidnosti KTrL	0,0025	0,0081
2. Tekuća likvidnost		
- kratkotrajna imovina	359.833.816	315.310.376
- kratkotrajne obveze	232.944.974	194.112.115
Koeficijent tekuće likvidnosti KTL	1,54	1,62

3. Ubrzana likvidnost		
-brzo unovčiva imovina	<u>117.147.281</u>	<u>106.850.396</u>
-kratkoročne obveze	232.944.974	194.112.115
Koeficijent ubrzane likvidnosti KUL	0,50	0,55
4. Financijska stabilnost		
-dugoročna imovina	<u>379.801.867</u>	<u>354.438.082</u>
-vlasnička glav.+dugor. obveze	498.083.089	477.931.012
Koeficijent financijske stabilnosti KFS	0,76	0,74
5. Radni kapital		
- kratkotrajna imovina	<u>359.833.816</u>	<u>315.310.376</u>
- kratkoročne obveze	232.944.974	194.112.115
Radni kapital RK	126.888.842	121.198.261
POKAZATELJI ZADUŽENOSTI		
1. Koeficijent zaduženosti		
-ukupne obveze (dugor. i kratkor)	<u>387.394.149</u>	<u>360.188.611</u>
-ukupna aktiva	740.872.792	672.316.519
Koeficijent zaduženosti KZ	0,52	0,54
2. Koeficijent vlastitog financiranja		
-vlastita glavnica (kapital)	<u>343.633.914</u>	<u>311.584.019</u>
-ukupna aktiva	740.872.792	672.316.519
Koeficijent vlastitog financiranja KVF	0,46	0,46
3. Koeficijent financiranja		
- ukupne obveze	<u>387.394.149</u>	<u>360.188.621</u>
- kapital	343.634.914	311.584.019
Koeficijent financiranja KF	1,13	1,16
4. Stupanj pokriva II		
- kapital + dugoročne obveze	<u>498.083.089</u>	<u>477.931.012</u>
- dugotrajna imovina	387.394.149	354.438.082
Stupanj pokriva II SP 2	1,29	1,35
5. Stupanj pokriva I		
- kapital	<u>343.633.914</u>	<u>311.584.019</u>
- dugotrajna imovina	387.394.149	354.438.082
Stupanj pokriva I SP 1	0,89	0,88
POKAZATELJI AKTIVNOSTI		
1. Koeficijent obrta zaliha		
-troškovi prodaje proizvoda	<u>352.520.091</u>	<u>371.171.820</u>
-zalihe	235.811.559	195.447.328
Koeficijent obrta zaliha	1,49	1,90
Dani vezivanja zaliha	244	192
2. Koeficijent obrta potraživanja		
-prihodi od prodaje	<u>353.670.684</u>	<u>388.132.354</u>
-potraživanja	116.567.240	105.277.311
Koeficijent obrta potraživanja Kop	3,03	3,69
Dani vezivanja potraživanja TNP	120	99
3. Koeficijent obrta kratkotrajne imovine		
-ukupni prihodi	<u>377.934.236</u>	<u>420.001.550</u>
-kratkotrajna imovina	359.833.816	315.310.376
Koeficijent obrta kratkotrajne imovine Koki	1,05	1,33
Dani vezivanja kratkotrajne imovine	348	274
4. Koeficijent obrta ukupne imovine		
-ukupni prihodi	<u>377.934.236</u>	<u>420.001.550</u>
-ukupna imovina	740.872.792	672.316.519
Koeficijent obrta ukupne imovine Koui	0,51	0,62
Dani vezivanja ukupne imovine	716	584

POKAZATELJI EKONOMIČNOSTI		
1. Ekonomičnost ukupnog poslovanja		
- ukupni prihodi	<u>377.934.236</u>	<u>420.001.550</u>
- ukupni rashodi	376.041.661	439.693.246
Ekonomičnost ukupnog poslovanja Eu	1,01	0,96
2. Ekonomičnost financiranja		
- financijski prihodi	<u>4.315.288</u>	<u>3.811.432</u>
- financijski rashodi	28.510.242	22.340.624
Ekonomičnost financiranja Ef	0,15	0,17
RENTABILNOST POSLOVANJA		
1. Neto marža profita:		
<u>(neto dobit + pasivne kamate) x 100</u>	<u>5.173.112</u>	<u>-15.958.771</u>
- ukupni prihodi	377.934.236	420.001.550
Neto marža profita NMP	1,37	-3,80
2. Neto rentabilnost imovine		
<u>(neto dobit + pasivne kamate) x 100</u>	<u>5.173.112</u>	<u>-15.958.771</u>
ukupna imovina (aktiva)	740.872.792	672.316.519
Neto rentabilnost imovine NRI	0,70	-2,37
3. Rentabilnost vlast. kapitala		
- neto dobit	<u>857.824</u>	<u>-1.977.203</u>
- kapital	343.633.914	311.584.019
Rentabilnost vlast. kapitala RVK	0,25	-0,63

Bilješka 17.

U odnosu na 2011.godinu poboljšani su pokazatelji likvidnosti i akriivnosti, odnosno povećani su koeficijenti obrta i smanjeni dani vezivanja.

Pokazatelji zaduženosti su povećani, a pokazatelj stabilnosti i radnog kapitala smanjeni.

Zbog ostvarenog gubitka značajno su pogoršani pokazatelji ekonomičnosti i rentabilnosti.

Navedeni pokazatelji ukazuju da je poboljšanje likvidnosti i koeficijenta obrta dovelo do pada ekonomičnosti i rentabilnosti.

V. RIZICI**Cjenovni rizik**

Cjenovni rizik je rizik promjene cijena sirovina i materijala koje se rabe u proizvodnji, rizik cijena usluga i proizvoda društva s duljim procesima proizvodnje s fiksiranom cijenom ili društava koje godinu dana unaprijed ugovaraju svoje usluge i robe s fiksnim cijenama.

Društvo smanjuje cjenovni rizik na način da vrši ravnotežu fiksnih ulaznih i izlaznih cijena tj. da ugovorene fiksne cijene roba i usluga Društva budu pokrivena ugovorenim fiksnim cijena inputa (materijala i sirovina).

Valutni rizik

Valutni rizik je rizik da će se vrijednosti financijskih instrumenata promijeniti uslijed promjene tečaja.

Društvo je najviše izloženo valutnom riziku po osnovi obveza po dugoročnim kreditima i potraživanjima od inozemnih kupaca (za prodanu robu) denominiranim u inozemnim valutama, koji se preračunavaju u kune primjenom važećeg tečaja na datum bilance.

Nastale tečajne razlike terete prihode/rashode razdoblja, ali ne utječu na tijek novca.

Društvo je uglavnom izloženo valutnom riziku promjena tečaja kune u odnosu na EUR i CHF.

Društvo nastoji dio kreditnih obveza imati u kunama, te na taj način smanjiti valutni rizik.

Kamatni rizik

Kamatni rizik je rizik promjene kamatnih stopa na kredite.

Društvo je najviše izloženo kamatnom riziku temeljem primljenih kredita koji su vezani za kretanje EURIBOR-a i LIBOR-a.

Da bi se ublažio kamatni rizik Društvo vrši disperziju kreditne zaduženosti te nastoji što veći dio kreditne zaduženosti imati u fiksnoj kamatnoj stopi. Maksimalno se koriste krediti HBOR-a gdje su kamate fiksne.

Kreditni rizik

Kreditni rizik je opasnost da se potraživanja tvrtki na osnovi danih kredita, potraživanja od kupaca, potraživanja od države i druga potraživanja neće naplatiti ili neće naplatiti u cijelosti.

Najveći kreditni rizik Društva je onaj u odnosu na potraživanja od kupaca.

Društvo je usvojilo procedure koje primjenjuje u poslovanju s kupcima te prikuplja instrumente osiguranja, gdje god je to moguće, u svrhu zaštite od mogućih financijskih rizika i gubitaka uslijed neizvršenja plaćanja i ugovornih obveza. Potraživanja od kupaca se svakodnevno prate te poduzimaju sve potrebne radnje glede naplate istih. Sva potraživanja od kupaca koja su dospjela više od 180 dana u plaćanju ili za koja se smatra da su potencijalno sporna terete rashode razdoblja (knjižimo na ispravak vrijednosti) te u izvještajima iskazujemo neto potraživanja od kupaca.

Rizik likvidnosti

Rizik likvidnosti je rizik opasnosti od neusklađene dospelosti sredstava i obveza prema izvorima sredstava u tvrtkama.

Kako bi se isti smanjio na minimum Društvo redovito vrši analizu novčanog tijeka investicijskih aktivnosti, analizu obveza prema izvorima sredstava i analizu kreditne zaduženosti.

Društvo upravlja rizikom likvidnosti održavajući adekvatne rezerve i kreditne linije, kontinuirano uspoređujući planirani i ostvareni tijek novca uz praćenje dospijeca potraživanja i obveza.

VI. DOGAĐAJI NAKON DATUMA BILANCE


Dana 20.03.2013. godine odlukom Nadzornog odbora razriješeni su Predsjednica Uprave Natalija Mataić i članovi Uprave Ivica Matoković i Damir Špoljarić. Kao jedina osoba za vođenje poslova i zastupanje Kutjeva d.d. imenovan je član Uprave Mladen Itrak.

VII. ODOBRAVANJE FINANCIJSKIH IZVJEŠTAJA

Financijske rezultate iskazane u izvještajima odobrila je Uprava Društva 11.03.2013. g.

Zakonski predstavnik

KUTJEVO d.d. Mladen Itrak
proizvodnju i promet poljoprivrednih
i prehrambenih proizvoda
KUTJEVO 2/4



GODIŠNJE IZVJEŠĆE O STANJU DRUŠTVA 2012. godina
- konsolidirano -

OSNOVNI PODACI

Djelatnost društva Kutjevo d.d. je uzgoj žitarica i drugih usjeva i nasada, koja se prema Zakonu o Nacionalnoj klasifikaciji djelatnosti i Odluke o razvrstavanju vodi pod šifrom 0111. Osim osnovne djelatnosti Kutjevo d.d. obavlja i druge djelatnosti:

- proizvodnju prehrambenih proizvoda, mljevenje žitarica, proizvodnju kruha i peciva
- proizvodnja alkoholnih pića
- dorada i uslužna dorada sjemenskih i merkantilnih roba
- proizvodnja stočne hrane
- klanje stoke, pakovanje, prerada i konzerviranje mesa
- ostale djelatnosti vezane uz osnovnu djelatnost poljoprivredne proizvodnje i prerade.

VLASNIČKA STRUKTURA KUTJEVA d.d. (na dan 31.12.2012. godine) :

RB	VLASNIK DIONICA	Broj dionica	% učešća u tem. kapitalu
1.	Božjakovina d.d.	4.831.854	84,38
2.	Societe generale – Splitska banka d.d.	509.933	8,90
3.	Podravska banka d.d.	172.638	3,01
4.	AUDIO, Republika Hrvatska	44.309	0,77
5.	Ostali dioničari	167.695	2,94
	UKUPNO	5.726.429	100,00

ČLANOVI UPRAVE društva Kutjevo d.d. na dan 31.12.2012. godine jesu:

NATALIJA MATAIĆ,	predsjednica
MLADEN ITRAK,	član
DAMIR ŠPOLJARIĆ,	član
IVICA MATOKOVIĆ,	član

NADZORNI ODBOR društva Kutjevo d.d. na dan 31.12.2012. godine sastoji se od 5 članova i to:

Maxim Moralić,	predsjednik
Enver Moralić,	zamjenik predsjednika
Božica Marković,	član
Željko Jurić,	član
Zdravko Lemić,	član

TEMELJNI KAPITAL društva Kutjevo d.d. iznosi 286.321.450,00 kuna, podijeljen na 5.726.429 redovnih dionica koje glase na ime, a nominalna vrijednost dionice iznosi 50,00 kuna.

POPIS SUBJEKATA KONSOLIDACIJE – ovisna društva (dalje Grupa)

Rb	Matični broj DZS-a	Naziv poslovnog subjekta	Mjesto	Udjel
1.	1407406	KUTJEVO TRGOVINA d.o.o.	Kutjevo	100
2.	1681672	VETERINARSKA AMBULNTA KOOPERACIJA d.o.o.	Velika	100
3.	1407414	KUTJEVAČKI PODRUM d.o.o.	Kutjevo	100
4.	1407422	PAPUK, MESNA INDUSTRIJA d.o.o.	Požega	100
5.	1641875	MELLITA – PČELARSKA CENTRALA d.o.o.	Velika Gorica	99,5
6.	1297937	ĐAKOVAČKA VINA d.d.	Drenje	78

KODEKS KORPORATIVNOG UPRAVLJANJA

Društvo je donijelo vlastiti Kodeks Korporativnog upravljanja u lipnju 2008.g. koji primjenjuje u praksi i kojega se pridržava.

Društvo nema imatelja dionica s posebnim pravima kontrole i posebnim pravima. Ne postoje nikakva ograničenja prava glasa iz dionica.

Ne postoje posebna prava niti jednog imatelja dionica Društva iz članka 272.p Zakona o trgovačkim društvima.

Promjena u sastavu Nadzornog odbora :

Zbog isteka mandata od 4 godine, prestala je funkcija člana Nadzornog odbora s danom 24.04.2012.g. članovima:

- Anici Bratko
- Enveru Moraliću
- Vinku Milatu
- Željku Juriću.

Odlukom glavne skupštine od 1.06.2012.g. izabrani su na vrijeme od 4 godine za članove Nadzornog odbora Kutjeva d.d.

- Zdravko Lemić - mandat od 01.06.2012.g. do 01.06.2016.g.
- Božica Marković - mandat od 01.06.2012.g. do 01.06.2016.g.
- Enver Moralić - mandat od 01.06.2012. do 01.06.2016.g. - ponovni izbor


odlukom Radničkog vijeća Kutjeva d.d. od strane radnika u Nadzorni odbor je izabran Željko Jurić,

- Željko Jurić - mandat 4 godine s početkom mandata 25.04.2012.g. i istekom 25.04.2016.g. - ponovni izbor

Odlukom Nadzornog odbora od 01.06.2012.g. za predsjednika NO izbrana Maxim Moralić na vrijeme od 01.06.2012. do 20.06.2015.g. Odlukom Nadzornog odbora od 01.06.2012.g.za zamjenika predsjednika Nadzornog odbora izabran je Enver Moralić.

član Uprave
Kutjevo d.d.
Mladen Itrak

KUTJEVO d.d.
za proizvodnju i promet poljoprivrednih
i prehrambenih proizvoda
KUTJEVO



KUTJEVO d.d.
Kralja Tomislava 1
34340 Kutjevo

**IZJAVA OSOBE ODGOVORNE ZA SASTAVLJANJE
FINANCIJSKIH IZVJEŠTAJA
01.01. – 31.12.2012. godine**

Ja, Ivica Matoković, član Uprave društva Kutjevo d.d. izjavljujem da prema mome najboljem saznanju financijski izvještaji sastavljeni uz primjenu Međunarodnih standarda financijskog izvještavanja (MSFI) i Međunarodnih računovodstvenim standarda (MRS) daju cjelovit i istinit prikaz imovine i obveza, gubitaka i dobitaka te financijskog položaja i poslovanja društva Kutjevo d.d. i društava uključenih u konsolidaciju kao cjeline.

Kutjevo, 14.02.2013. godine

član Uprave
Kutjevo d.d.
Ivica Matoković

KUTJEVO d.d.
za proizvodnju i promet poljoprivrednih
i prehrambenih proizvoda
KUTJEVO 8/8

**KUTJEVO d.d. za proizvodnju i promet
poljoprivrednih i prehrambenih proizvoda
Kutjevo, Kralja Tomislava 1**

Broj: 1/1- 676 /2013
U Kutjevu, 21. svibnja 2013.g.

Na temelju odredbe članka 300.d Zakona o trgovačkim društvima i članka 24. Statuta Društva, Nadzorni odbor Kutjeva d.d. na 6-oj redovnoj sjednici održanoj dana 21. svibnja 2013. godine donosi slijedeću

**O D L U K U
O UTVRĐENJU GODIŠNJIH FINACIJSKIH IZVJEŠĆA
KUTJEVA d.d. I OVISNIH DRUŠTAVA**

1. Daje se suglasnost na revidirana konsolidirana godišnja financijska izvješća Kutjevo d.d. i ovisnih društava (Grupe Kutjevo) za 2012. godinu za razdoblje od 01.01. do 31.12.2012.godine koje je sastavila Uprava Kutjeva d.d. i podnijela Nadzornom odboru na odobrenje i to:

- Bilancu s aktivnom u visini 672.316.519,00 kuna
- Račun dobiti i gubitka s ostvarenim gubitkom u iznosu od 19.770.203,00 kune
- Izvješće o novčanom tijeku
- Izvješće o promjeni kapitala
- Bilješke uz financijska izvješća

2. Donošenjem ove Odluke, konsolidirana godišnja financijska izvješća Kutjeva d.d. i ovisnih društava (Grupa Kutjevo) za 2012. godinu za razdoblje od 01.01. do 31.12.2012.godine smatraju se utvrđenim i neće se podnositi Glavnoj skupštini na utvrđenje.

3. Suglasnost iz točke 1. ove Odluke dana je na revidirane konsolidirane godišnje financijske izvještaje Kutjeva d.d. i ovisnih društava (Grupa Kutjevo) za 2012. godinu za razdoblje od 01.01. do 31.12.2012.godine.

KUTJEVO d.d.
Predsjednik Nadzornog odbora
Maxim Moralić

KUTJEVO d.d.
za proizvodnju i promet poljoprivrednih
i prehrambenih proizvoda
KUTJEVO 1/4