



**ZTS Sabinov, a.s.**

**Hollého 27, 083 30 Sabinov, SLOVENSKO**

IČO: 00590797 DIČ: 2020524759 IČ DPH: SK2020524759

Obchodný register Okresného súdu v Prešove, číslo zápisu: oddiel: Sa, vložka č.: 76/P

Tel: +421 51 4561 205 Fax: +421 51 4561 116 e-mail: [gridad@ztssabinov.sk](mailto:gridad@ztssabinov.sk) <http://www.ztssabinov.sk>



NÁRODNÁ BANKA SLOVENSKA  
Sekretariát viceguvernéra II

04. 05. 2009

Číslo spisu:

6766/09

Prílohy:

RZ:

ZHILU:

NÁRODNÁ BANKA SLOVENSKA  
Odbor povolovací a konaní pred NBS  
Imricha Karvaša 1  
813 25 Bratislava

V Sabinove, 30.4.2009

**Vec:**

**Ročná finančná správa za rok 2008**

Podľa § 34 Zákona č. 429/2002 Z.z. o burze cenných papierov Vám zasielame ročnú finančnú správu za rok 2008, vrátane príloh.

Konsolidovanú účtovnú závierku Vám doručíme až po jej vypracovaní audítorom.

S pozdravom,

**ZTS Sabinov, a. s.**

Hollého 27

083 30 Sabinov, SK

**Ing. Gabriela Sedláková**  
ekonomická riaditeľka

Prílohy: 6x

## ROČNÁ FINANČNÁ SPRÁVA ZA ROK 2008

### Identifikácia emitenta

**Informačná povinnosť za:** rok 2008  
**Účtovné obdobie:** od 1.1.2008 do 31.12.2008  
**Obchodné meno:** ZTS Sabinov, a.s.  
**Právna forma:** akciová spoločnosť  
**IČO:** 00 590 797  
**Sídlo:** Hollého 27, 083 30 Sabinov  
**Dátum vzniku:** 1.5.1992  
**Základné imanie:** 208 855 800,- Sk  
**Predmet podnikania:** 1. Výroba, odbyt, servis a opravy prevodových zariadení, tvárniacich strojov, náradia, prípravkov a nástrojov 2. zámočníctvo 3. kovoobrábanie, výroba nástrojov 4. obchodná činnosť - strojárenské výrobky, potravinárske výrobky, spotrebný tovar 5. ubytovacie služby 6. závodné stravovanie 7. pohostinská činnosť - bufet 8. oprava strojov a zariadení 9. neutralizačno - deemulgačné služby (nakladanie s odpadmi) 10. cestná nákladná doprava 11. výroba obrábacích strojov 12. úprava, spracovanie a skladovanie dreva 13. zlievanie železných a neželezných kovov 14. sprostredkovateľská činnosť 15. maloobchod a veľkoobchod v rozsahu voľnej živnosti 16. prenájom bytových a nebytových priestorov - prevádzka bytového hospodárstva 17. podnikanie v oblasti nakladania s odpadmi 18. podnikanie v oblasti nakladania s nebezpečným odpadom 19. nákladná cestná doprava vozidlami do celkovej hmotnosti 3,5t vrátane prípojného vozidla 20. osobná cestná doprava vykonávaná cestnými osobnými vozidlami, ktorých celková obsaditeľnosť nepresahuje 9 osôb vrátane vodiča, s výnimkou vozidiel taxislužby 21. výroba, montáž, rekonštrukcia, oprava, údržba, odborné prehliadky a odborné skúšky, označovanie (pri V) zdvíhacích zariadení v rozsahu: Aa - žeriavy a zdvíhadlá; Ae - regálové zakladače; Ba - žeriavy a zdvíhadlá s nosnosťou do 1000 kg; Bb - žeriavy a zdvíhadlá s ručným pohonom do 5000 kg vrátane 22. prevádzkovanie telovýchovných zariadení slúžiacich na regeneráciu a rekondíciu 23. reklamná a propagačná činnosť 24. organizovanie a usporadúvanie kultúrnych, spoločenských a športových podujatí, kurzov, seminárov a školení

## Účtovná závierka

### Ročná účtovná závierka podľa SAS

Ročná účtovná závierka bola zostavená za obdobie od 1. januára 2008 do 31. decembra 2008 podľa Slovenských štandardov (SAS) a bola overená audítorom.

## Výročná správa

a) informácia o vývoji spoločnosti, o stave, v ktorom sa nachádza, a o významných rizikách a neistotách, ktorým je spoločnosť vystavená (analýza stavu a prognózy vývoja, informácie o vplyve činnosti spoločnosti na životné prostredie a na zamestnanosť)

Za rok 2008 spoločnosť dosiahla celkové tržby na úrovni 474 982 tis. Sk, čo medziročne znamená pokles o 1,3%. Podiel exportu na predaji celkom dosiahol 88%. Medziročne nám export poklesol o 7,1%. Plánovaný zisk bol prekročený o 7,2 mil. Sk. Dosiahnuté výsledky dávajú dobré predpoklady na investície, ktoré vytvoria priestor na ďalšie zvyšovanie objemu výroby v budúcnosti, ako aj skvalitnenie pracovného prostredia zamestnancov.

Životnému prostrediu sme venovali v roku 2008 náležitú pozornosť v súlade so zavedeným environmentálnym systémom riadenia. Spoločnosť si plní svoje záväzky v zmysle zákona o odpadoch, týkajúce sa najmä poplatkov do Recyklačného fondu, ako aj v zmysle ostatných zákonov zameraných na ochranu životného prostredia.

Aj spoločnosť ZTS Sabinov, a.s., pocítila vplyv finančnej krízy najmä v tom, že sa zmenili podmienky na svetových trhoch. Napriek tomu naša spoločnosť naďalej patrí medzi najväčších a najstabilnejších zamestnávateľov v regióne a aj v roku 2009 sa bude snažiť udržiavať si pokiaľ možno stabilnú zamestnaneckú základňu.

b) udalosti osobitného významu, ktoré nastali po skončení účtovného obdobia, za ktoré sa vyhotovuje ročná správa

Po 31. decembri 2008 nenastali v spoločnosti žiadne udalosti osobitného významu, ktoré by bolo potrebné zverejniť, prípadne komentovať.

c) informácie o predpokladanom budúcom vývoji činnosti spoločnosti

V roku 2009 naša spoločnosť predpokladá dosiahnutie hospodárskeho výsledku - zisku vo výške 1825,6 tisíc €. Neustály dopyt po prevodových skriniax k autodomiešavačom, hlavne zo strany zahraničných odberateľov, je predpokladom úspešného vývoja spoločnosti v roku 2009 a v ďalších rokoch.

d) náklady na činnosť v oblasti výskumu a vývoja

Spoločnosť v roku 2008 vynaložila v oblasti vývoja finančné prostriedky v celkovej výške 4900 tis. Sk, z toho bolo aktivovaných 4650 tis. Sk.

e) nadobúdanie vlastných akcií, dočasných listov, obchodných podielov a akcií

Spoločnosť v roku 2008 nenadobudla žiadne vlastné akcie, dočasné listy, obchodné podiely ani akcie v iných obchodných spoločnostiach a ani dočasné listy či obchodné podiely materskej účtovnej jednotky.

f) návrh na rozdelenie zisku alebo vyrovnanie straty

Zisk za rok 2008 po zdanení dosiahol hodnotu 35 285 tis. Sk. Predstavenstvo spoločnosti navrhuje valnému zhromaždeniu, ktoré sa bude konať dňa 28.4.2009, rozdeliť zisk nasledovne:

- hodnotu 3 529 tis. Sk použiť ako prídela do zákonného rezervného fondu,
- hodnotu 5 250 tis. Sk použiť na vyplatenie tantiém za rok 2008,
- hodnotu 26 506 tis. Sk ponechať na účte „Nerozdelený zisk minulých rokov“.

g) údaje požadované podľa osobitných predpisov

1. obchody, ku ktorým došlo v roku 2008 a ktoré podstatne ovplyvnili finančné postavenie alebo činnosť emitenta v tomto období

Na priaznivú finančnú situáciu v priebehu roka 2008 mali podstatný vplyv uzavreté kontrakty s rozhodujúcimi zahraničnými odberateľmi a dodržanie platobných podmienok. Na celkovom predaji 464,7 mil. Sk sa export podieľal objemom 409 mil. Sk, čo predstavuje 88%. Najväčší objem výrobkov sa vyviezol do Číny za 220,4 mil. Sk, do Nemecka za 98,5 mil. Sk a do Egypta za 22 mil. Sk. Celkový import predstavoval 65 mil. Sk.

2. akékoľvek zmeny v týchto obchodoch uvedené v poslednej ročnej finančnej správe, ktoré by mohli mať podstatný vplyv na finančné postavenie alebo činnosť emitenta počas prvých šiestich mesiacov aktuálneho účtovného obdobia

Obchodná činnosť akciovej spoločnosti sa v sledovanom období vyvíjala v súlade s ročným plánom.

h) údaje o tom, či má spoločnosť organizačnú zložku v zahraničí

ZTS Sabinov, a.s. nemá organizačnú zložku v zahraničí.

Informácie o cieľoch a metódach riadenia rizík v spoločnosti vrátane jej politiky pre zabezpečenie hlavných typov plánovaných obchodov, pri ktorých sa použijú zabezpečovacie deriváty

Spoločnosť pre zabezpečenie plánovaných obchodov so zahraničnými zákazníkmi používa nasledujúce zabezpečovacie deriváty:

- dokumentárne akreditívy,
- bankové záruky.

Informácie o cenových rizikách, úverových rizikách, rizikách likvidity a rizikách súvisiacich s tokom hotovosti, ktorým je spoločnosť vystavená

Spoločnosť cenovým rizikám predchádza dohodovaním pevných cien vstupov a výstupov, ktoré zabezpečujú minimalizovanie rizík pri kolísaní cien tovarov na medzinárodnom trhu. Úverové riziká sú eliminované dostatočnými zabezpečovacími mechanizmami na ich splatenie, ako aj

pravidelným tokom hotovosti na účty spoločnosti, čo je zabezpečené zmluvami, ktoré zabezpečujú riadne plnenie záväzkov zo strany našich dlžníkov.

### Vyhlásenie o správe a riadení spoločnosti

a) odkaz na kódex o riadení spoločnosti, ktorý sa na ňu vzťahuje alebo ktorý sa rozhodla dodržiavať pri riadení, a údaj o tom, kde je kódex o riadení spoločnosti verejne dostupný

Kódexom riadenia spoločnosti je dokument POLITIKA SPOLOČNOSTI, vypracovaný v zmysle noriem ISO 9001:2000 a ISO 14001:2004, ktorý je verejne dostupný v mieste sídla spoločnosti. Systém riadenia spoločnosti je založený na akceptovaní požiadaviek riadenia kvality, pričom sa zameriava na spokojnosť zákazníka, zohľadňuje environmentálne prístupy, ochranu zdravia zamestnancov a neustále zlepšovanie ich pracovných podmienok.

b) všetky významné informácie o metódach riadenia a údaj o tom, kde sú informácie o metódach riadenia zverejnené

Jednotlivé metódy riadenia vychádzajú z princípov systému manažérstva kvality a environmentálne orientovaného systému riadenia. Základným dokumentom je PRÍRUČKA KVALITY, ktorá určuje kritériá a metódy potrebné na zaistenie efektívneho riadenia spoločnosti. Tieto sú podrobnejšie rozvedené v organizačných smerniciach, upravujúcich a popisujúcich všetky procesy a činnosti prebiehajúce v spoločnosti. ORGANIZAČNÝ PORIADOK spoločnosti upravuje základné princípy riadenia, zodpovednosti a právomoci. Uvedené dokumenty a smernice sú prístupné v mieste sídla spoločnosti.

c) informácie o odchýlkach od kódexu riadenia spoločnosti a dôvody týchto odchýlok alebo informácia o neuplatňovaní žiadneho kódexu riadenia spoločnosti a dôvody, pre ktoré sa tak rozhodla

Spoločnosť sa striktnie riadi POLITIKOU SPOLOČNOSTI a PRÍRUČKOU KVALITY. Prípadné odchýlky v riadení sa vyskytujú výnimočne a tieto sú operatívne okamžite odstraňované. Odchýlky sú spôsobené ľudským faktorom.

d) opis systémov vnútornej kontroly a riadenia rizík

Systém vnútornej kontroly spoločnosti je popísaný v organizačnej smernici VNÚTORNÝ KONTROLNÝ SYSTÉM. Účelom tejto smernice je stanoviť účinný kontrolný systém v spoločnosti. Člankami vnútorného kontrolného systému sú najmä: dozorná rada, predstavenstvo spoločnosti, riaditelia a vedúci zamestnanci spoločnosti, zamestnanci útvaru „Riadenie a kontrola kvality“. Vnútorňa kontrola je zameraná na kontrolu prípravy rozhodnutí, kontrolu rozhodnutí samých a kontrolu ich realizácie. Kontrola smeruje najmä do oblastí efektivity vo fáze prípravy výroby, samotnej výroby a predaja, kontroly vecných ukazovateľov, kontroly plnenia plánovaných úloh, kontroly cenovej, finančnej a mzdovej, kontroly kvality a kontroly dodržiavania predpisov BOZP a PO a ochrany životného prostredia.

e) informácie o činnosti valného zhromaždenia, jeho právomociach, opis práv akcionárov a postupu ich vykonávania

**Valné zhromaždenie** je najvyšším orgánom spoločnosti.

Do jeho pôsobnosti patrí:

- a) rozhodovanie o zmene stanov,
- b) rozhodovanie o zvýšení a znížení základného imania, o poverení predstavenstva zvýšiť základné imanie podľa § 210 Obchodného zákonníka a vydania dlhopisov,
- c) voľba a odvolanie členov predstavenstva, určenie predsedu predstavenstva,
- d) voľba a odvolanie členov dozornej rady spoločnosti s výnimkou členov dozornej rady volených a odvolávaných zamestnancami,
- e) schválenie riadnej, mimoriadnej alebo konsolidovanej účtovnej závierky, rozhodnutie o rozdelení zisku, alebo úhrade strát a určenie tantiém a dividend,
- f) rozhodnutie o premene akcií vydaných ako listinné cenné papiere na zaknihované cenné papiere a naopak,
- g) rozhodnutie o zrušení spoločnosti, rozhodnutie o zmene právnej formy,
- h) rozhodnutie o skončení obchodovania s akciami spoločnosti na burze a rozhodnutie o tom, že spoločnosť prestáva byť verejnou akciovou spoločnosťou,
- i) rozhodnutie o ďalších otázkach, ktoré právne predpisy alebo tieto stanovy zverujú do pôsobnosti valného zhromaždenia.

Valné zhromaždenie zvoláva predstavenstvo spoločnosti.

Valné zhromaždenie sa skladá zo všetkých na ňom prítomných akcionárov. Rokovania valného zhromaždenia sa zúčastňujú aj členovia predstavenstva a dozornej rady. Akcionári môžu vykonávať svoje práva na valnom zhromaždení aj prostredníctvom splnomocnencov, ktorí svoje oprávnenie zastupovať akcionára preukážu stanoveným spôsobom.

Ak akcionár vykonáva svoje práva prostredníctvom splnomocnenca, kópia plnomocenstva, resp. výpisu musí byť odovzdaná zapisovateľovi pre účely evidencie. Plnomocenstvo platí len na jedno valné zhromaždenie.

Valné zhromaždenie sa koná minimálne jeden raz za rok. Predstavenstvo je povinné zvolať riadne valné zhromaždenie do 30. júna v roku, ktorý nasleduje po tom roku, ktorého výsledky sa majú na riadnom valnom zhromaždení prerokovať.

Ak to vyžadujú záujmy spoločnosti a v prípadoch ustanovených právnym predpisom možno zvolať mimoriadne valné zhromaždenie. Mimoriadne valné zhromaždenie zvolá predstavenstvo najmä vtedy ak:

- a) sa na tom uznesie predchádzajúce valné zhromaždenie,
- b) požiadajú o to akcionári, ktorí majú akcie, ktorých menovitá hodnota predstavuje aspoň 5 % základného imania, doporučeným listom s uvedením dôvodu a účelu,
- c) zistí, že strata spoločnosti presiahla hodnotu 1/2 základného imania, alebo to možno predpokladať, a predloží valnému zhromaždeniu návrh opatrení.

Mimoriadne valné zhromaždenie môže zvolať aj dozorná rada z dôvodu zistenia závažného porušenia povinností členmi predstavenstva alebo závažných nedostatkov v hospodárení spoločnosti.

Riadne valné zhromaždenie spoločnosti sa v roku 2008 konalo dňa 13.5.2008 s týmto programom:

Výročná správa o činnosti spoločnosti za rok 2007.

Správa dozornej rady.

Schválenie ročnej účtovnej závierky a vysporiadania hospodárskeho výsledku.

Podnikateľský zámer na rok 2008.

Jednotlivé body programu boli prerokované, prijaté a schválené.

V roku 2009 sa riadne valné zhromaždenie spoločnosti konalo dňa 28.4.2009 s týmto programom:

Výročná správa o činnosti spoločnosti za rok 2008.

Správa dozornej rady.

Schválenie ročnej účtovnej závierky a vysporiadania hospodárskeho výsledku.

Podnikateľský zámer na rok 2009.

### **Práva akcionárov**

- a) Za akcionára spoločnosti je považovaná osoba, ktorá preukáže vlastnícke právo k niektorému z druhov akcií vydaných spoločnosťou. U akcií na meno sú akcionármi spoločnosti osoby, ktoré sú zapísané v zozname akcionárov. U akcií na doručiteľa sú akcionármi osoby, ktoré sú držiteľmi akcií.
- b) Práva a povinnosti akcionára ustanovujú právne predpisy a stanovy spoločnosti. Akcionárom spoločnosti môže byť právnická alebo fyzická osoba.
- c) Vlastníctvo akcií zakladá právo akcionárov zúčastňovať sa na riadení spoločnosti. Toto právo uplatňujú zásadne na valnom zhromaždení, pričom musia rešpektovať organizačné opatrenia platné pre prípravu a konanie valného zhromaždenia. Na valnom zhromaždení môže akcionár požadovať vysvetlenia, podávať návrhy k bodom prerokúvaného programu a hlasovať. Akcionár má právo byť volený do orgánov spoločnosti.
- d) Akcionár môže vykonávať svoje práva na valnom zhromaždení prostredníctvom splnomocnenca. Splnomocnenec musí byť k účasti na valnom zhromaždení splnomocnený úradne overeným písomným plnomocenstvom akcionára. Splnomocnenie musí byť odovzdané osobám povereným prezentáciou najneskôr do okamžiku zahájenia valného zhromaždenia. Ak sa akcionár, ktorý vydal splnomocnenie, zúčastní valného zhromaždenia, splnomocnenie, ktoré vydal, sa stane bezpredmetným.
- e) Hlasovacie právo patriace akcionárovi sa riadi menovitou hodnotou jeho akcií, pričom na každých 900,- Sk (slovom deväťsto slovenských korún) menovitej hodnoty jeho akcií pripadá jeden hlas. Akcionár môže vykonávať svoje práva na valnom zhromaždení len vtedy, pokiaľ je akcionárom v deň, ktorý je uvedený na pozvánke.
- f) Akcionár má právo na podiel zo zisku spoločnosti (dividendu), ktorý valné zhromaždenie určilo na rozdelenie. Podiel zo zisku sa určuje pomerom menovitej hodnoty jeho akcií k menovitej hodnote akcií všetkých akcionárov. Na výplatu dividend akcionárom nemožno použiť základné imanie, rezervný fond a prostriedky, ktoré sa majú použiť na doplnenie rezervného fondu. Akcionár nie je povinný vrátiť spoločnosti dividendu prijatú dobromyseľne.

- g) Akcionár po dobu trvania spoločnosti, ani v prípade jej zrušenia, nie je oprávnený požadovať vrátenie svojich majetkových vkladov, ale má nárok na podiel na likvidačnom zostatku v prípade likvidácie spoločnosti.
- h) V rámci upisovania nových akcií pri zvyšovaní základného imania majú doterajší akcionári predkupné právo na upísanie nových akcií v pomere, v akom sa svojimi akciami podieľajú na doterajšom základnom imaní spoločnosti.
- i) Spoločnosť vydá, ak nebude hodnota upísaných akcií splatená, dočasné listy potvrdzujúce upísané vklady v peniazoch a výšku splatenej hodnoty upísaných akcií.
- j) Akcionári sú povinní zaplatiť spoločnosti emisný kurz akcií v lehotách stanovených valným zhromaždením, najneskôr však do jedného roka od upísania akcií.
- k) Pokiaľ akcionár uhradí splátku na akciu s omeškaním, je povinný zaplatiť úrok vo výške 20 % ročne z čiastky, so splatením ktorej je v omeškaní.
- l) Porušenie povinnosti pri splácaní upísaných akcií neumožňuje mať hlasovacie právo.
- m) Dočasný list je cenným papierom zaručujúcim plné práva akcionára vyplývajúce z akcií, ktoré dočasný list nahrádza. Musí byť vystavený na meno a až po úplnom splatení akcií môže byť vymenený za akcie spoločnosti.
- n) V prípade, že akcionár prevedie dočasný list na inú osobu pred splatením celej menovitej hodnoty akcií, zodpovedá za záväzok zaplatiť zvyšok upísaného majetku ako ručiteľ.
- o) Právo na výmenu dočasného listu za akcie má akcionár na prvom valnom zhromaždení konanom po splatení menovitej hodnoty akcií.

f) informácie o zložení a činnosti predstavenstva a jeho výborov

**Predstavenstvo spoločnosti je štatutárnym orgánom spoločnosti.** Je oprávnené konať v mene spoločnosti vo všetkých veciach a zastupuje spoločnosť voči tretím osobám, pred súdmi a inými orgánmi verejnej moci. Predstavenstvo riadi činnosť spoločnosti a rozhoduje o všetkých záležitostiach spoločnosti, najmä:

- určuje podnikateľskú, výrobnú, obchodnú a finančnú stratégiu spoločnosti a prijíma s tým súvisiace opatrenia a rozhodnutia,
- menuje a odvoláva riaditeľa spoločnosti, ktorý zodpovedá predstavenstvu za výrobné, obchodné, prevádzkové a personálne záležitosti,
- zvoláva valné zhromaždenie,
- vykonáva uznesenia valného zhromaždenia,
- zabezpečuje vedenie predpísaného účtovníctva a inej evidencie, obchodných kníh a ostatných dokladov spoločnosti,
- rozhoduje o použití rezervného fondu,
- vedie zoznam akcionárov,
- organizačne, technicky a obsahovo zabezpečuje prípravu a priebeh valného zhromaždenia,
- predkladá valnému zhromaždeniu na schválenie:
  1. návrhy na zmenu stanov
  2. návrhy na zvýšenie a zníženie základného imania a vydanie dlhopisov
  3. ročnú účtovnú závierku, návrh na rozdelenie vytvoreného zisku vrátane určenia výšky a spôsobu vyplatenia dividend a tantiém
  4. návrh na zrušenie spoločnosti
  5. výročnú správu o podnikateľskej činnosti spoločnosti a stave jej majetku

- informuje valné zhromaždenie o:
  1. výsledkoch hospodárenia
  2. obchodnom pláne a finančnom rozpočte bežného roka so zapracovaním pripomienok dozornej rady
- rozhoduje o základných organizačných dislokačných otázkach spoločnosti, je oprávnené rozhodovať o kapitálovej účasti spoločnosti v iných obchodných spoločnostiach,
- určuje audítora na schválenie ročnej účtovnej závierky,
- rozhoduje o prevodoch a prenájme nehnuteľného majetku spoločnosti.

Predstavenstvo spoločnosti je 5-členné a skladá sa z jedného predsedu, podpredsedu a troch členov. Predstavenstvo nemá výbory.

Predstavenstvo spoločnosti zasadá 1 x mesačne a prejednáva najmä:

hospodárske výsledky za predchádzajúce obdobia  
 výrobný a obchodný plán na nasledujúce obdobia  
 finančný rozpočet, plán nákladov a výnosov  
 plán investícií, nákupu nových technológií  
 dosiahnuté výsledky v oblasti predaja  
 čerpanie nákladov za predchádzajúce obdobia  
 vývojové úlohy  
 personálnu politiku.

Zloženie predstavenstva k 31.12.2008:

Ing. Alexej Beljajev – predseda predstavenstva  
 Ing. Peter Macala – podpredseda predstavenstva  
 Ing. Matúš Bujňák – člen predstavenstva  
 Ing. Jaroslav Jančík – člen predstavenstva  
 Ing. Gabriela Sedláková – člen predstavenstva

Informácie o štruktúre základného imania vrátane údajov o cenných papieroch, ktoré neboli prijaté na obchodovanie na regulovanom trhu v žiadnom členskom štáte alebo štáte Európskeho hospodárskeho priestoru s uvedením druhov akcií, opisu práv a povinností s nimi spojených pre každý druh akcií a ich percentuálny podiel na celkovom základnom imaní

ISIN	Druh	Forma	Podoba	Počet	Menovitá hodnota	% podiel na ZI
SK1120005071	Kmeňové	na doručiteľa	zaknihované	232062	900,- Sk	100

Akcie sú verejnoobchodovateľné. Sú prijaté na obchodovanie na Burze cenných papierov SR a sú prevoditeľné bez obmedzenia. Spoločnosť nemá vydaných viac druhov akcií a nevydala ani žiadne prioritné akcie.

Opis práv a povinností spojených s akciami emitenta ZTS Sabinov, a.s.:

právo zúčastňovať sa na riadení spoločnosti, t.j. právo zúčastňovať sa na valnom zhromaždení spoločnosti a hlasovať na ňom

právo vyjadrovať sa k bodom programu valného zhromaždenia  
právo byť volený do orgánov spoločnosti  
právo na podiel zo zisku spoločnosti

Kvalifikovaná účasť na základnom imaní spoločnosti

Kvalifikovanú účasť na základnom imaní spoločnosti majú:

Optifin Invest s.r.o., Rusovská cesta 1, 851 01 Bratislava, IČO: 35 735 457 29,499 %

Ing. Alexej Beljajev, Lubovnianska 4, 851 07 Bratislava 24,125 %

Údaje o majiteľoch cenných papierov s osobitnými právami kontroly s uvedením opisu týchto práv

Žiadny majiteľ cenných papierov nemá osobitné práva kontroly.

Údaje o spôsobe kontroly systému zamestnaneckých akcií, ak práva spojené s týmito akciami nie sú uplatňované priamo zamestnancami

Spoločnosť nevydala zamestnanecké akcie.

Údaje o obmedzeniach hlasovacích práv

Neexistujú obmedzenia hlasovacích práv.

Údaje o dohodách medzi majiteľmi cenných papierov, ktoré sú jej známe a ktoré môžu viesť k obmedzeniam prevoditeľnosti cenných papierov a obmedzeniam hlasovacích práv

Spoločnosti nie sú známe žiadne dohody medzi majiteľmi cenných papierov, ktoré by mohli viesť k obmedzeniam prevoditeľnosti cenných papierov a k obmedzeniam hlasovacích práv.

Údaje o pravidlách upravujúcich vymenovanie a odvolanie členov štatutárneho orgánu a zmenu stanov

Štatutárnym orgánom spoločnosti je predstavenstvo spoločnosti. Predstavenstvo spoločnosti má 5 členov a skladá sa z predsedu, podpredsedu a troch členov. Členov predstavenstva volí a odvoláva valné zhromaždenie jednoduchou väčšinou prítomných akcionárov; valné zhromaždenie tiež volí a odvoláva predsedu a podpredsedu predstavenstva.

Rozhodovanie o zmene stanov je v pôsobnosti valného zhromaždenia spoločnosti. Na rozhodnutie o zmene stanov je potrebná dvojtretinová väčšina prítomných akcionárov (upravené v stanovách spoločnosti).

Údaje o právomociach štatutárneho orgánu, najmä ich právomoci rozhodnúť o vydaní akcií alebo spätnom odkúpení akcií

Právomoci predstavenstva spoločnosti sú uvedené vyššie v tejto správe, str. 7-8.

Predstavenstvo môže len navrhnúť vydanie nových akcií, ktorých vydanie musí schváliť valné zhromaždenie spoločnosti.

O spätnom odkúpení vlastných akcií môže rozhodnúť aj predstavenstvo spoločnosti.

Údaje o všetkých významných dohodách, ktorých je zmluvnou stranou a ktoré nadobúdajú účinnosť, menia sa alebo ktorých platnosť sa končí v dôsledku zmeny jej kontrolných pomerov, ku ktorej došlo v súvislosti s ponukou na prevzatie, a o jej účinkoch s výnimkou prípadu, ak by ju ich zverejnenie vážne poškodilo

Spoločnosť neuzavrela žiadne dohody s takýmto obsahom.

Údaje o všetkých dohodách uzatvorených medzi ňou a členmi jej orgánov alebo zamestnancami, na ktorých základe sa im má poskytnúť náhrada, ak sa ich funkcia alebo pracovný pomer skončí vzdaním sa funkcie, výpoveďou zo strany zamestnanca, ich odvolaním, výpoveďou zo strany zamestnávateľa bez uvedenia dôvodu alebo sa ich funkcia alebo pracovný pomer skončí v dôsledku ponuky na prevzatie

Spoločnosť neuzavrela žiadne dohody s takýmto obsahom.

Údaje podľa § 35 ods. 4, 6, 7 zákona č. 429/2002 Z.z. o burze cenných papierov

V prílohách č. 1, 2 a 3 tejto správy.

§ 35 ods. 8 zákona č. 429/2002 Z.z. o burze cenných papierov

V roku 2008 bolo účtovníctvo v akciovej spoločnosti vedené v súlade s právnymi predpismi a postupmi pre účtovníctvo a vykazovanie, platnými pre rok 2008 v Slovenskej republike. Priebežné finančné informácie o stave majetku a záväzkov a výsledku hospodárenia za uvedené obdobie sú vo všetkých významných súvislostiach v súlade s týmito predpismi.

Spoločnosť používa pre vedenie účtovníctva počítačový softvér, ktorý zodpovedá požiadavkám na vedenie účtovníctva v zmysle zákona č. 431/2002 Z.z. o účtovníctve.

Spoločnosť bezprostredne po otvorení účtovných kníh roku 2008 vykonala úpravu účtovného rozvrhu v zmysle zmien v rámcovej účtovnej osnove platnej od 1.1.2008 a otvorila účty, ktoré boli do rámcovej účtovnej osnovy od 1.1.2008 pridané.

§ 35 ods. 9 zákona č. 429/2002 Z.z. o burze cenných papierov

- a) Na priaznivú finančnú situáciu v roku 2008 mali podstatný vplyv uzavreté kontrakty s rozhodujúcimi zahraničnými odberateľmi a dodržanie platobných podmienok. Na celkovom predaji 464,7 mil. Sk sa export podieľal objemom 409 mil. Sk, čo predstavuje 88 %. Najväčší objem výrobkov sa vyviezol do Číny za 220,4 mil. Sk, do Nemecka za 98,5 mil. Sk a do Egypta za 22 mil. Sk. Celkový import predstavoval 65 mil. Sk.
- b) K žiadnym nepriaznivým vplyvom v oblasti obchodnej politiky spoločnosti v roku 2008 nedošlo.

§ 34 ods. 3 zákona č. 429/2002 Z.z. o burze cenných papierov

Spoločnosť je povinná zostaviť konsolidovanú účtovnú závierku v súlade s ust. § 22 ods. 11 zákona č. 431/2002 Z.z. o účtovníctve v znení neskorších predpisov.

Obchody so spriaznenými osobami v roku 2008:


- WEP TRADING a.s., Sabinov, IČO: 35706508, realizovala pre akciovú spoločnosť kooperačné práce v objeme 8,2 mil. Sk,
- ZLH Plus, a.s., Bratislava, IČO: 36853151, odštepny závod Hronec realizovala pre akciovú spoločnosť dodávky materiálu v objeme 72 mil. Sk,

- pre spoločnosť TATRAVAGÓNKA a.s., Poprad, IČO: 31699847, sme realizovali dodávky v objeme cca 1 mil. Sk,
- Optifin Invest s.r.o., Bratislava realizovala pre spoločnosť dodávky služieb v objeme 6.8 mil. Sk,
- EXCLUSIVE AIR s.r.o., Bratislava realizovala pre spoločnosť dodávky služieb v objeme 1,8 mil. Sk,
- Express Slovakia „Medzinárodná preprava a.s.“, Bratislava realizovala pre spoločnosť dodávky služieb v objeme 4,4 mil. Sk.

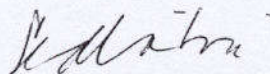
**Emitent ZTS Sabinov, a.s. so sídlom Hollého 27, 083 30 Sabinov, IČO: 00590797 vyhlasuje, že Ročná finančná správa za rok 2008 bola overená audítorm.**

Ročná správa za rok 2008 je v plnom znení zverejnená na internetovej stránke spoločnosti ZTS Sabinov, a.s. – [www.ztssabinov.sk](http://www.ztssabinov.sk) – a informácia o zverejnení bola zároveň publikovaná v denníku Hospodárske noviny.

V Sabinove, 30.4.2009



**Ing. Jaroslav Jančík**  
člen predstavenstva



**Ing. Gabriela Sedláková**  
člen predstavenstva

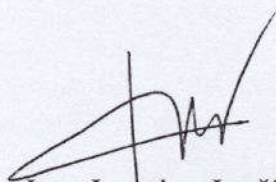
Prílohy:

- Príloha č. 1 Súvaha k 31.12.2008
- Príloha č. 2 Výkaz ziskov a strát k 31.12.2008
- Príloha č. 3 Cash – flow k 31.12.2008
- Príloha č. 4 Správa nezávislého audítora o audite riadnej účtovnej závierky k 31.12.2008
- Príloha č. 5 Poznámky k účtovnej závierke k 31.12.2008
- Príloha č. 6 Doklad o zverejnení

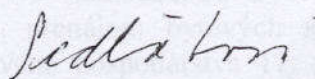
### Vyhlásenie zodpovedných osôb emitenta

V súlade s § 34 ods. 2 písm. c) zákona č. 429/2002 Z.z. o burze cenných papierov v znení neskorších predpisov vyhlasujeme, že podľa našich najlepších znalostí poskytuje ročná účtovná závierka k 31.12.2008 emitenta ZTS Sabinov, a.s. so sídlom Hollého 27, 083 30 Sabinov, IČO: 00 590 797, vypracovaná v súlade s osobitnými predpismi, pravdivý a verný obraz aktív, pasív, finančnej situácie a hospodárskeho výsledku spoločnosti, podľa požiadaviek uvedených v § 34 zákona č. 429/2002 Z.z. v znení neskorších predpisov, a že výročná správa obsahuje pravdivý a verný prehľad vývoja a výsledkov obchodnej činnosti a postavenia spoločnosti za rok 2008.

Sabinov, 30.4.2009



Ing. Jaroslav Jančík  
člen predstavenstva



Ing. Gabriela Sedláková  
člen predstavenstva

## SÚVAHA

k 31. 12. 2008 (v tisícoch Sk)

Daňové identifikačné číslo

2 0 2 0 5 2 4 7 5 9

IČO

0 0 5 9 0 7 9 7

Účtovná zvierka

- riadna  
 - mimoriadna  
 - priebežná

(vyznačí sa )

Účtovná zvierka

- zostavená  
 - schválená

Za obdobie

mesiac rok

od	0 1	2 0 0 8
do	1 2	2 0 0 8

Bezprostredne  
predchádzajúce  
obdobie

mesiac rok

od	0 1	2 0 0 7
do	1 2	2 0 0 7

Obchodné meno (názov) účtovnej jednotky

Z T S S A B I N O V, a. s.

Právna forma účtovnej jednotky

a. s.

Sídlo účtovnej jednotky, ulica a číslo

H o l l i é h o u l i c a 2 7

PSČ

0 8 3 3 0

Obec

S a b i n o v

Telefón


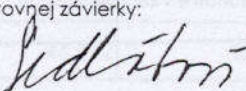
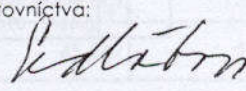
0 5 1 / 4 5 6 1 2 2 4

Fax

0 5 1 / 4 5 6 1 2 5 7

E-mail

e k o n o m @ z t s s a b i n o v . s k

Zostavená dňa: 12.3.2009	Podpisový záznam člena štatutárneho orgánu účtovnej jednotky alebo fyzickej osoby, ktorá je účtovnou jednotkou:  Ing. Jančík Jaroslav	Podpisový záznam osoby zodpovednej za zostavenie účtovnej zvierky:  Ing. Sedláková Gabriela	Podpisový záznam osoby zodpovednej za vedenie účtovníctva:  Ing. Sedláková Gabriela
Schválená dňa:			

DIČ: 2020004569

Súvaha Úč POD 1-01

Ozna- čenie a	STRANA AKTÍV b	Číslo riadku c	Bežné účtovné obdobie			Bezprostredne predchádzajúce účtovné obdobie
			1		2	3
			Brutto-časť 1	Korekcia-časť 2	Netto	Netto
	<b>Spolu majetok r. 002 + r. 003 + r. 032 + r. 062</b>	<b>001</b>	867 715	374 403	493 312	439 656
A.	Pohľadávky za upísané vlastné imanie (353)	002	0	0	0	0
B.	<b>Neobežný majetok r. 004 + r. 013 + r. 023</b>	<b>003</b>	581 784	361 620	220 164	224 612
B.I.	<b>Dlhodobý nehmotný majetok súčet (r. 005 až 012)</b>	<b>004</b>	22 109	13 950	8 159	4 225
B.I.1.	Zriaďovacie náklady (011) - /071, 091A/	005	0	0	0	0
	2. Aktivované náklady na vývoj (012) - /072, 091A/	006	9 428	8 958	470	834
	3. Softvér (013)-/073, 091A/	007	5 536	4 992	544	829
	4. Oceniteľné práva (014)-/074, 091A/	008	0	0	0	0
	5. Goodwill (015) - /075, 091A/	009	0	0	0	0
	6. Ostatný dlhodobý nehmotný majetok (019, 01X) - /079, 07X, 091A/	010	0	0	0	0
	7. Obstarávaný dlhodobý nehmotný majetok (041) - 093	011	6 550	0	6 550	2 000
	8. Poskytnuté preddavky na dlhodobý nehmotný majetok (051) - 095A	012	595	0	595	562
B.II.	<b>Dlhodobý hmotný majetok súčet (r. 014 až 022)</b>	<b>013</b>	542 941	347 670	195 271	184 773
B.II.1.	Pozemky (031)-092A	014	6 573	0	6 573	7 014
	2. Stavby (021) - /081, 092A/	015	165 188	96 094	69 094	74 126
	3. Samostatné huteľné veci a súbory huteľných vecí (022)-/082, 092A/	016	362 081	247 318	114 763	84 768
	4. Pestovateľské celky trvalých porastov (025)-/085, 092A/	017	0	0	0	0
	5. Základné stádo a faľné zvieratá (026)-/086, 092A/	018	0	0	0	0
	6. Ostatný dlhodobý hmotný majetok (029, 02X, 032)-/089, 08X, 092A/	019	8 511	4 258	4 253	3 088
	7. Obstarávaný dlhodobý hmotný majetok (042)-094	020	447	0	447	4 482
	8. Poskytnuté preddavky na dlhodobý hmotný majetok (052)-095A	021	141	0	141	11 295
	9. Opravná položka k nadobudnutému majetku (+/- 097) +/- 098	022	0	0	0	0
B.III.	<b>Dlhodobý finančný majetok súčet (r. 024 až 031)</b>	<b>023</b>	16 734	0	16 734	35 614
B.III.1.	Podielové cenné papiere a podiely v dcérskej účtovnej jednotke (061) - 096A	024	14 764	0	14 764	35 614
	2. Podielové cenné papiere a podiely v spoločnosti s podstatným vplyvom (062) - 096A	025	0	0	0	0
	3. Ostatné dlhodobé cenné papiere a podiely (063, 065)-096A	026	1 950	0	1 950	0
	4. Pôžičky účtovnej jednotke v konsolidovanom celku (066A) - 096A	027	0	0	0	0

Označenie a	STRANA AKTÍV b	Číslo riadku c	Bežné účtovné obdobie			Bezprostredne predchádzajúce účtovné obdobie
			1		2	3
			Brutto-časť 1	Korekcia-časť 2	Netto	Netto
5.	Ostatný dlhodobý finančný majetok (067A, 069, 06XA) - 096A	028	20	0	20	0
6.	Pôžičky s dobou splatnosti najviac jeden rok (066A, 067A, 06XA) - 096A	029	0	0	0	0
7.	Obstarávaný dlhodobý finančný majetok (043) - 096A	030	0	0	0	0
8.	Poskytnuté preddavky na dlhodobý finančný majetok (053) - 095A	031	0	0	0	0
<b>C.</b>	<b>Obežný majetok r. 033 + r. 041 + r. 048 + r. 056</b>	<b>032</b>	<b>282 532</b>	<b>12 783</b>	<b>269 749</b>	<b>211 789</b>
<b>C.I.</b>	<b>Zásoby súčet (r. 034 až 040)</b>	<b>033</b>	<b>98 680</b>	<b>4 491</b>	<b>94 189</b>	<b>75 025</b>
C.I.1.	Materiál (112, 119, 11X) - /191, 19X/	034	19 893	0	19 893	14 143
2.	Nedokončená výroba a polotovary (121, 122, 12X) - /192, 193, 19X/	035	12 547	0	12 547	23 891
3.	Zákazková výroba s predpokladanou dobou ukončenia dlhšou ako jeden rok 12X - 192A	036	0	0	0	0
4.	Výrobky (123)-194	037	66 230	4 491	61 739	36 973
5.	Zvieratá (124) - 195	038	4	0	4	4
6.	Tovar (132, 13X, 139) - /196, 19X/	039	6	0	6	14
7.	Poskytnuté preddavky na zásoby (314A) - 391A	040	0	0	0	0
<b>C.II.</b>	<b>Dlhodobé pohľadávky súčet (r. 042 až 047)</b>	<b>041</b>	<b>0</b>	<b>0</b>	<b>0</b>	<b>0</b>
C.II.1.	Pohľadávky z obchodného styku (311A, 312A, 313A, 314A, 315A, 31XA) - 391A	042	0	0	0	0
2.	Pohľadávky voči dcérskej účtovnej jednotke a materskej účtovnej jednotke (351A) - 391A	043	0	0	0	0
3.	Ostatné pohľadávky v rámci konsolidovaného celku (351A) - 391A	044	0	0	0	0
4.	Pohľadávky voči spoločníkom, členom a združeniu (354A, 355A, 358A, 35XA) - 391A	045	0	0	0	0
5.	Iné pohľadávky (335A, 33XA, 371A, 373A, 374A, 375A, 376A, 378A) - 391A	046	0	0	0	0
6.	Odložená daňová pohľadávka (481A)	047	0	0	0	0
<b>C.III.</b>	<b>Krátkodobé pohľadávky súčet (r. 049 až 055)</b>	<b>048</b>	<b>177 079</b>	<b>8 292</b>	<b>168 787</b>	<b>126 780</b>
C.III.1.	Pohľadávky z obchodného styku (311A, 312A, 313A, 314A, 315A, 31XA) - 391A	049	125 888	8 047	117 841	108 439
2.	Pohľadávky voči dcérskej účtovnej jednotke a materskej účtovnej jednotke (351A) - 391A	050	0	0	0	377
3.	Ostatné pohľadávky v rámci konsolidovaného celku (351A) - 391A	051	0	0	0	0
4.	Pohľadávky voči spoločníkom, členom a združeniu (354A, 355A, 358A, 35XA, 398A) - 391A	052	0	0	0	0
5.	Sociálne poistenie (336) - 391A	053	0	0	0	0
6.	Daňové pohľadávky (341, 342, 343, 345, 346, 347) - 391A	054	4 979	0	4 979	15 763
7.	Iné pohľadávky (335A, 33XA, 371A, 373A, 374A, 375A, 376A, 378A) - 391A	055	46 212	245	45 967	2 201

DIČ: 2020004569

Súvaha ÚČ POD 1-01

Ozna- čenie a	STRANA AKTÍV  b	Číslo riadku c	Bežné účtovné obdobie			Bezprostredne predchádzajúce účtovné obdobie  3 Netto
			1		2	
			Brutto-časť 1	Korekcia-časť 2	Netto	
<b>C.IV.</b>	<b>Finančné účty súčet (r. 057 až r. 061)</b>	<b>056</b>	6 773	0	6 773	9 984
C.IV.1.	Peniaze (211, 213, 21X)	057	106	0	106	136
2.	Účty v bankách (221A, 22X +/- 261)	058	6 667	0	6 667	9 848
3.	Účty v bankách s dobou viazanosti dlhšou ako jeden rok 22XA	059	0	0	0	0
4.	Krátkodobý finančný majetok (251, 253, 256, 257, 25X) - /291, 29X)	060	0	0	0	0
5.	Obstarávaný krátkodobý finančný majetok (259, 314A) - 291	061	0	0	0	0
<b>D.</b>	<b>Časové rozlíšenie r. 063 a r. 064</b>	<b>062</b>	3 399	0	3 399	3 255
D.1.	Náklady budúcich období (381, 382)	063	1 070	0	1 070	783
2.	Príjmy budúcich období (385)	064	2 329	0	2 329	2 472

DIČ:

2020004569

Súvaha Úč POD 1-01

Ozna- čenie a	STRANA PASÍV b	Číslo riadku c	Bežné účtovné obdobie 4	Bezprostredne predchádzajúce účtovné obdobie 5
	<b>Spoju vlastné imanie a záväzky r.066 + r.086 + r.116</b>	<b>065</b>	493 312	439 656
<b>A.</b>	<b>Vlastné imanie r. 067 + r. 071 + r. 078 + r. 082 + r. 085</b>	<b>066</b>	303 737	247 873
<b>A.I.</b>	<b>Základné imanie súčet (r. 068 až 070)</b>	<b>067</b>	208 856	208 856
A.I.1.	Základné imanie (411 alebo +/- 491)	068	208 856	208 856
	2. Vlastné akcie a vlastné obchodné podiely (/-/ 252)	069	0	0
	3. Zmena základného imania +/- 419	070	0	0
<b>A.II.</b>	<b>Kapitálové fondy súčet (r. 072 až 077)</b>	<b>071</b>	44 092	19 264
A.II.1.	Emisné ážio (412)	072	0	0
	2. Ostatné kapitálové fondy (413)	073	0	0
	3. Zákonný rezervný fond (Nedeliteľný fond) z kapitálových vkladov (417, 418)	074	0	0
	4. Oceňovacie rozdiely z precenenia majetku a záväzkov (+/- 414)	075	58 585	19 264
	5. Oceňovacie rozdiely z kapitálových účastín (+/- 415)	076	-14 493	0
	6. Oceňovacie rozdiely z precenenia pri zlúčení, splynutí a rozdelení (+/- 416)	077	0	0
<b>A.III.</b>	<b>Fondy zo zisku súčet (r. 079 až r. 081)</b>	<b>078</b>	3 989	2 734
A.III.1.	Zákonný rezervný fond (421)	079	3 989	2 734
	2. Nedeliteľný fond (422)	080	0	0
	3. Štatutárne fondy a ostatné fondy (423, 427, 42X)	081	0	0
<b>A.IV.</b>	<b>Výsledok hospodárenia minulých rokov r. 083 + r. 084</b>	<b>082</b>	11 515	4 472
A.IV.1.	Nerozdelený zisk minulých rokov (428)	083	11 515	4 472
	2. Neuhradená strata minulých rokov (/-/429)	084	0	0
<b>A.V.</b>	<b>Výsledok hospodárenia za účtovné obdobie +/-/ r. 001 - (r. 067 + r. 071 + r. 078 + r. 082 + r. 086 + r. 116)</b>	<b>085</b>	35 285	12 547
<b>B.</b>	<b>Záväzky r. 87 + r. 91 + r. 102 + r. 112</b>	<b>086</b>	189 488	191 043
<b>B.I.</b>	<b>Rezervy súčet (r. 088 až r. 090)</b>	<b>087</b>	3 991	3 224
B.I.1.	Rezervy zákonné (451A)	088	0	0
	2. Ostatné dlhodobé rezervy (459A, 45XA)	089	324	350
	3. Krátkodobé rezervy (323, 32X, 451A, 459A, 45XA)	090	3 667	2 874
<b>B.II.</b>	<b>Dlhodobé záväzky súčet (r. 092 až r. 101)</b>	<b>091</b>	18 983	23 468
B.II.1.	Dlhodobé záväzky z obchodného styku (479A)	092	0	0
	2. Dlhodobé nevyfakturované dodávky (476A)	093	0	0

DIČ: 2020004569

Súvaha ÚČ POD 1-01

Ozna- čenie a	STRANA PASÍV b	Číslo riadku c	Bežné účetné obdobie 4	Bezprostredne predchádzajúce účetné obdobie 5
3.	Dlhodobé záväzky voči dcérskej účtovnej jednotke a materskej účtovnej jednotke (471A)	094	0	0
4.	Ostatné dlhodobé záväzky v rámci konsolidovaného celku (471A)	095	0	0
5.	Dlhodobé prijaté preddavky (475A)	096	0	0
6.	Dlhodobé zmenky na úhradu (478A)	097	0	0
7.	Vydané dlhopisy (473A/-/255A)	098	0	0
8.	Záväzky zo sociálneho fondu (472)	099	1 079	1 051
9.	Ostatné dlhodobé záväzky (474A, 479A, 47XA, 372A, 373A, 377A)	100	13 125	19 458
10.	Odložený daňový záväzok (481A)	101	4 779	2 959
<b>B.III.</b>	<b>Krátkodobé záväzky súčet (r. 103 až r. 111)</b>	<b>102</b>	<b>98 414</b>	<b>120 456</b>
B.III.1.	Záväzky z obchodného styku (321, 322, 324, 325, 32X, 475A, 478A, 479A, 47XA)	103	72 509	100 390
2.	Nevyfakturované dodávky (326, 476A)	104	0	0
3.	Záväzky voči dcérskej účtovnej jednotke a materskej účtovnej jednotke (361A, 471A)	105	0	0
4.	Ostatné záväzky v rámci konsolidovaného celku (361A, 36XA, 471A, 47XA)	106	0	0
5.	Záväzky voči spoločníkom a združeniu (364, 365, 366, 367, 368, 398A, 478A, 479A)	107	0	4 739
6.	Záväzky voči zamestnancom (331, 333, 33X, 479A)	108	4 232	4 230
7.	Záväzky zo sociálneho poistenia (336, 479A)	109	3 378	4 686
8.	Daňové záväzky a dotácie (341, 342, 343, 345, 346, 347, 34X)	110	6 565	1 221
9.	Ostatné záväzky (372A, 373A, 377A, 379A, 474A, 479A, 47X)	111	11 730	5 190
<b>B.IV.</b>	<b>Bankové úvery a výpomoci súčet (r. 113 až r. 115)</b>	<b>112</b>	<b>68 100</b>	<b>43 895</b>
B.IV.1.	Bankové úvery dlhodobé (461A, 46XA)	113	37 758	16 282
2.	Bežné bankové úvery (221A, 231, 232, 23X, 461A, 46XA)	114	30 342	27 613
3.	Krátkodobé finančné výpomoci (241, 249, 24X, 473A, /-/255A)	115	0	0
<b>C.</b>	<b>Časové rozlíšenie súčet (r. 117 a r. 118)</b>	<b>116</b>	<b>87</b>	<b>740</b>
C.1.	Výdavky budúcich období (383)	117	0	627
2.	Výnosy budúcich období (384)	118	87	113

# VÝKAZ ZISKOV A STRÁT

k 31. 12. 2008 (v tisícoch Sk)

Daňové identifikačné číslo

2 0 2 0 5 2 4 7 5 9

IČO

0 0 5 9 0 7 9 7

Účtovná zvierka

- riadna  
 - mimoriadna  
 - priebežná

Účtovná zvierka

- zostavená  
 - schválená

(vyznačuje sa )

Za obdobie

mesiac	rok
od 0 1	2 0 0 8
do 1 2	2 0 0 8

Bezprostredne predchádzajúce obdobie

mesiac	rok
od 0 1	2 0 0 7
do 1 2	2 0 0 7

Obchodné meno (názov) účtovnej jednotky

Z T S S A B I N O V, a. s.

Právna forma účtovnej jednotky

a. s.

Sídlo účtovnej jednotky, ulica a číslo

H o l i é h o u l i c a 2 7

PSČ

0 8 3 3 0

Obec

S a b i n o v

Telefón


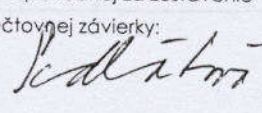
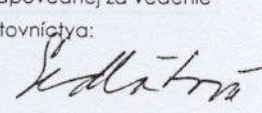
0 5 1 / 4 5 6 1 2 2 4

Fax

0 5 1 / 4 5 6 1 2 5 7

E-mail

e k o n o m @ z t s s a b i n o v . s k

Zostavená dňa: 12.3.2009	Podpisový záznam člena štatutárneho orgánu účtovnej jednotky alebo fyzickej osoby, ktorá je účtovnou jednotkou: 	Podpisový záznam osoby zodpovednej za zostavenie účtovnej zvierky:  Ing. Sedláková Gabriela	Podpisový záznam osoby zodpovednej za vedenie účtovníctva:  Ing. Sedláková Gabriela
Schválená dňa:			

DIČ: 2020004569

Výkaz ziskov a strát Úč POD 2-01

Označenie	Text	Číslo riadku	Skutočnosť	
			bežné účtovné obdobie	bezprostredne predchádzajúce účtovné obdobie
a	b	c	1	2
I.	Tržby z predaja tovaru (604)	01	280	267
A.	Náklady vynaložené na obstaranie predaného tovaru (504,505A)	02	221	194
+	Obchodná marža r. 01 - r. 02	03	59	73
II.	Výroba r. 05 + r. 06 + r. 07	04	502 808	497 991
II.1.	Tržby za predaj vlastných výrobkov a služieb (601, 602)	05	474 702	480 858
2.	Zmeny stavu vnútroorganizačných zásob (+/- účtová skupina 61)	06	14 288	10 816
3.	Aktivácia (účtová skupina 62)	07	13 818	6 317
B.	Výrobná spotreba r. 09 + r. 10	08	358 566	351 792
B.1.	Spotreba materiálu, energie a ostatných neskladovateľných dodávok (501, 502, 503, 505A)	09	294 842	297 917
2.	Služby (účtová skupina 51)	10	63 724	53 875
+	Pridaná hodnota r. 03 + r. 04 - r. 08	11	144 301	146 272
C.	Osobné náklady súčet (r. 13 až 16)	12	101 789	94 763
C.1.	Mzdové náklady (521, 522)	13	72 298	67 668
2.	Odmeny členom orgánov spoločnosti a družstva (523)	14	1 596	1 493
3.	Náklady na sociálne poistenie (524, 525, 526)	15	25 000	22 849
4.	Sociálne náklady (527, 528)	16	2 895	2 753
D.	Dane a poplatky (účtová skupina 53)	17	1 933	1 723
E.	Odpisy a opravné položky k dlhodobému nehmotnému majetku a dlhodobému hmotnému majetku (551, 553)	18	25 929	20 983
III.	Tržby z predaja dlhodobého majetku a materiálu (641, 642)	19	33 267	57 221
F.	Zostatková cena predaného dlhodobého majetku a predaného materiálu (541, 542)	20	27 188	53 848

DIČ: 2020004569

Výkaz ziskov a strát Úč POD 2-01

Ozna- čenie	Text	Číslo riadku	Skutočnosť	
			bežné účtovné obdobie	bezprostredne predchádzajúce účtovné obdobie
a	b	c	1	2
IV.	Ostatné výnosy z hospodárskej činnosti (644, 645, 646, 648, 655, 657)	21	897	3 449
G.	Ostatné náklady na hospodársku činnosť (543, 544, 545 546, 547, 548, 549, 555, 557)	22	3 117	9 142
V.	Prevod výnosov z hospodárskej činnosti (-) (697)	23	0	0
H.	Prevod nákladov na hospodársku činnosť (-) (597)	24	0	0
•	<b>Výsledok hospodárenia z hospodárskej činnosti</b> r. 11 - r. 12 - r. 17 - r. 18 + r. 19 - r. 20 + r. 21 - r. 22 + (-r. 23) - (-r. 24)	25	18 509	26 483
VI.	Tržby z predaja cenných papierov a podielov (661)	26	0	353
I.	Predané cenné papiere a podiely (561)	27	0	353
VII.	Výnosy z dlhodobého finančného majetku r. 29 + r. 30 + r. 31	28	0	0
VII.1	Výnosy z cenných papierov a podielov v dcérskej účtovnej jednotke a v spoločnosti s podstatným vplyvom (665A)	29	0	0
2.	Výnosy z ostatných dlhodobých cenných papierov a podielov (665A)	30	0	0
3.	Výnosy z ostatného dlhodobého finančného majetku (665A)	31	0	0
VIII.	Výnosy z krátkodobého finančného majetku (666)	32	0	0
J.	Náklady na krátkodobý finančný majetok (566)	33	0	0
IX.	Výnosy z precenenia cenných papierov a výnosy z derivátových operácií (664, 667)	34	0	0
K.	Náklady na precenenie cenných papierov a náklady na derivátové operácie (564, 567)	35	0	0
L.	Tvorba a zúčtovanie opravných položiek k finančnému majetku +/- 565	36	0	0
X.	Výnosové úroky (662)	37	73	161
M.	Nákladové úroky (562)	38	4 484	2 460
XI.	Kurzové zisky (663)	39	50 869	6 936
N.	Kurzové straty (563)	40	14 878	13 367

DIČ: 2020004569

Výkaz ziskov a strát ÚČ POD 2-01

Ozna- čenie	Text	Číslo riadku	Skutočnosť	
			bežné účtovné obdobie	bezprostredne predchádzajúce účtovné obdobie
a	b	c	1	2
XII.	Ostatné výnosy z finančnej činnosti (668)	41	0	0
O.	Ostatné náklady na finančnú činnosť (568, 569)	42	5 903	2 126
XIII.	Prevod finančných výnosov (-) (698)	43	0	0
P.	Prevod finančných nákladov (-) (598)	44	0	0
*	<b>Výsledok hospodárenia z finančnej činnosti</b> r. 26 - r. 27+r. 28+ r. 32-r.33+r.34-r.35- r. 36 + r. 37 - r. 38+ r. 39 - r. 40 + r. 41 - r. 42 +(- r. 43) -(- r. 44)	45	25 677	-10 856
R.	Daň z príjmov z bežnej činnosti r. 47 + r. 48	46	8 901	3 080
R.1	- splatná (591, 595)	47	7 081	1 812
2.	- odložená (+/- 592)	48	1 820	1 268
**	<b>Výsledok hospodárenia z bežnej činnosti</b> r. 25 + r. 45 - r. 46	49	35 285	12 547
XIV.	Mimoriadne výnosy (účtová skupina 68)	50	0	0
S.	Mimoriadne náklady (účtová skupina 58)	51	0	0
T.	Daň z príjmov z mimoriadnej činnosti r. 53 + r. 54	52	0	0
T.1.	- splatná (593)	53	0	0
2.	- odložená (+/- 594)	54	0	0
•	<b>Výsledok hospodárenia z mimoriadnej činnosti</b> r. 50 - r. 51 - r. 52	55	0	0
U.	Prevod podielov na výsledku hospodárenia spoločníkom (+/- 596)	56	0	0
***	<b>Výsledok hospodárenia za účtovné obdobie</b> (+/-) [r. 49 + r. 55 - r. 56]	57	35 285	12 547

**Prehľad peňažných tokov s použitím  
nepriamej metódy za ZTS Sabinov, a.s.  
(CASH FLOW STATEMENTS) rok 2008**

v tis. Sk

Ozn.	Názov položky	č. r.	Účtovné obdobie	
			bežné	minulé
<b>A</b>	<b>Peňažné toky z hospodárskych činností</b>	x	x	x
Z/S	Výsledok hospodárenia za bežné účtovné obdobie		44 186	15 627
<b>A.1.</b>	<b>Nepeňažné operácie A.1.1. až A.1.13.</b>		35 249	24 413
A.1.1.	Odpisy dlhodob. nehmot. a hmotného majetku		25 929	20 983
A.1.2.	Zost. cena dlhodob. majetku účtovaná pri vyradení do nákladov		0	986
A.1.3.	Odpis opravnej položky k nadobudnutému majetku		0	0
A.1.4.	Zmena stavu dlhodobých rezerv		-26	350
A.1.5.	Zmena stavu opravných položiek		6 401	4 442
A.1.6.	Zmena stavu položiek časového rozlíšenia nákladov a výnosov		-797	-1 106
A.1.7.	Dividendy a iné podiely na zisku účtované do výnosov		0	0
A.1.8.	Úroky účtované do výnosov		-73	-161
A.1.9.	Úroky účtované do nákladov		4 484	2 460
A.1.10.	Kurzový zisk vyčíslený k peňaž. prostriedkom a peňaž. ekvivalentom ku dňu zostavenia úč.závierky		-34	-9
A.1.11.	Kurzová strata vyčíslená k peňaž. prostriedkom a peňaž. ekvivalentom ku dňu zostavenia úč.závierky		6	6
A.1.12.	Výsledok z predaja dlhodobého majetku, s výnimkou toho, ktorý sa považuje za peňažné ekvivalenty		-641	-1 425
A.1.13.	Ostatné položky nepeňažného charakteru, vplývajúce na výsledok hospodárenia z bežnej činnosti, s výnimkou tých, ktoré sa musia uvádzať samostatne		0	-2 113
<b>A.2.</b>	<b>Vplyv zmien stavu pracovného kapitálu, s výnimkou položiek, ktoré sú súčasťou peňažných prostriedkov a peňažných ekvivalentov</b>		-86 092	-4 524
A.2.1.	Zmena stavu pohľadávok z prevádzkovej činnosti		-43 917	-40 649
A.2.2.	Zmena stavu záväzkov z prevádzkovej činnosti		-18 520	45 560
A.2.3.	Zmena stavu zásob		-23 655	-9 435
A.2.4.	Zmena stavu krátkodobého finančného majetku, s výnimkou toho, ktorý je súčasťou peň.prostriedkov a peň. ekvivalentov		0	0
<b>A*</b>	<b>Peňažný tok vytvorený v prevádzkových činnostiach, s výnimkou príjmov a výdavkov, kt. sa musia uvádzať na samostatných riadkoch (súčet Z/S + A.1. + A.2.)</b>		-6 657	35 516
A.3.	Prijaté úroky s výnimkou tých, ktoré sa začlenia do investičných činností		73	161
A.4.	Výdavky na zaplatené úroky, s výnimkou tých, ktoré sa začlenia do finančných činností		-4 484	-2 460
A.5.	Príjmy z dividend a iných podielov na zisku, s výnimkou tých, ktoré sa začlenia do investičných činností (665)		0	0
A.6.	Výdavky na vyplatené dividendy a iné podiely na zisku, s výnimkou tých, ktoré sa začlenia do finančných činností		0	0
<b>A**</b>	<b>Peňažný tok vytvorený v prevádzkových činnostiach pred peňažným tokom dane z príjmov účtovnej jednotky a peňažným tokom z mimoriadnej činnosti (+/-) (súčet Z/S + A.1. až A.6.)</b>		-11 068	33 217


A.7.	Výdavky na daň z príjmov účtovnej jednotky (vrátane výdavkov na úhradu dodatočných vyrubení a príjmu z vrátení preplatku), s výnimkou tých, kt. sa špecificky začlenia do investičných alebo finančných činností)		-7 081	-1 812
A.8.	Príjmy mimoriadneho charakteru vzťahujúce sa k prevádzkovej činnosti		0	0
A.9.	Výdavky mimoriadneho charakteru vzťahujúce sa k prevádzkovej činnosti		0	0
<b>A***</b>	<b>Čistý peňažný tok z prevádzkových činností (+/-) (súčet Z/S + A.1. až A.9.)</b>		-18 149	31 405
<b>B.</b>	<b>Peňažné toky z investičných činností (IČ)</b>	x	x	x
B.1.	Výdavky na obstaranie dlhodobého nehmotného majetku (-)		-4 583	-2 562
B.2.	Výdavky na obstaranie dlhodobého hmotného majetku (-)		-39 532	-46 024
B.3.	Výdavky na obstaranie dlhodobých cenn. papierov a podielov v iných účt. jed., s výnimkou cenn. papierov, ktoré sa považujú za peň. ekvivalenty a cenn. papierov určených na predaj alebo obchodovanie (-)		0	0
B.4.	Príjmy z predaja dlhodobého nehmotného majetku (+)		0	0
B.5.	Príjmy z predaja dlhodobého hmotného majetku (+)		12 866	1 425
B.6.	Príjmy z predaja dlhodobých cenn. papierov a podielov v iných účt. jed., s výnimkou cenn. papierov, ktoré sa považujú za peň. ekvivalenty a cenn. papierov určených na predaj alebo obchodovanie (+)		0	0
B.7.	Výdavky na dlhodobé pôžičky poskytnuté účtovnou jednotkou inej účtovnej jednotke v konsolid. celku (-)		0	0
B.8.	Príjmy zo splácania dlhodobých pôžičiek poskytnutých účtovnou jednotkou inej účtovnej jednotke v konsolidovanom celku (+)		0	0
B.9.	Výdavky na dlhodobé pôžičky poskytnuté účtovnou jednotkou tretím osobám, s výnimkou dlhodobých pôžičiek poskytovaných inej účtovnej jednotke v konsolid. celku (-)		0	0
B.10.	Príjmy zo splácania dlhodobých pôžičiek poskytnuté účtovnou jednotkou tretím osobám, s výnimkou dlhodobých pôžičiek poskytovaných inej účtovnej jednotke v konsolid. celku (+)		0	0
B.11.	Príjmy z nájmu súboru hnut. a nehnut. majetku používaného a odpisovaného nájomcom (+)		0	0
B.12.	Prijaté úroky s výnimkou tých, ktoré sa začlenia do prevádzkových činností (+)		0	0
B.13.	Príjmy z dividend a iných podielov na zisku, s výnimkou tých, ktoré sa začlenia do prevádzkových činností (+)		0	0
B.14.	Výdavky súvisiace s derivátmi, s výnimkou prípadov, keď sú určené na predaj alebo obchodovanie s nimi alebo ak sa tieto výdavky považujú za finančnú činnosť (-)		0	0
B.15.	Príjmy súvisiace s derivátmi, s výnimkou prípadov, keď sú určené na predaj alebo obchodovanie s nimi alebo ak sa tieto príjmy považujú za finančnú činnosť (+)		0	0
B.16.	Výdavky na daň z príjmov, ak je ich možné začleniť do investič. činností (-)		0	0
B.17.	Príjmy mimoriadneho charakteru vzťahujúce sa na investičnú činnosť (+)		0	0
B.18.	Výdavky mimoriadneho charakteru vzťahujúce sa na investičnú činnosť (-)		0	0
B.19.	Ostatné príjmy vzťahujúce sa na investičnú činnosť (+)		35 238	0
B.20.	Ostatné výdavky vzťahujúce sa na investičnú činnosť (-)		0	700
<b>B</b>	<b>Čisté peňažné toky z investičnej činnosti (súčet B 1 až B 20)</b>		3 989	-46 461

<b>C.</b>	<b>Peňažné toky z finančných činností (FČ)</b>	<b>x</b>	<b>x</b>	<b>x</b>
<b>C.1.</b>	Peňažné toky vyplývajúce z vlastného imania (súčet C.1.1. až C.1.8.)		-4 250	-4 603
C.1.1.	Príjmy z upísaných akcií a obchodných podielov (z D 353)		0	0
C.1.2.	Príjmy z rôznych ďalších vkladov do vlastného imania majiteľmi účtovnej jednotky		0	0
C.1.3.	Prijaté peňažné dary a dotácie do vlastného imania (z D 413)		0	0
C.1.4.	Príjmy z úhrady straty spoločníkmi (D 354)		0	0
C.1.5.	Výdavky na obstaranie alebo spätné odkúpenie vlastných akcií a vlastných obchodných podielov (z MD 365, 379)		0	-353
C.1.6.	Výdavky spojené so znížením fondov zahrňovaných do vlastného imania		0	0
C.1.7.	Výdavky na vyplatenie podielu na vlastnom imaní (vyrovnacie podiely spoločníkov, členov a iné úhrady zo zníženia vlastného imania) (z MD 365)		0	0
C.1.8.	Výdavky z rôznych ďalších dôvodov, ktoré súvisia so znížením vlastného imania		-4 250	-4 250
<b>C.2.</b>	Peňažné toky v oblasti dlhodobých a krátkodobých záväzkov z finančných činností (súčet C.2.1. až C.2.10.)		15 171	24 166
C.2.1.	Príjmy z emisie dlhových cenných papierov		0	0
C.2.2.	Výdavky na splácanie záväzkov z emitovaných dlhových cenných papierov		0	0
C.2.3.	Príjmy z úverov, ktoré účt. jednotke poskytla fin. inštitúcia, s výnimkou úverov na zabezpečenie hlavnej zárob. činnosti		0	0
C.2.4.	Výdavky na splácanie úverov, ktoré poskytla fin. inštitúcia, s výnim. úverov na zabezpečenie hlavnej zárob. činnosti		0	0
C.2.5.	Príjmy z prijatých pôžičiek		0	0
C.2.6.	Výdavky na splácanie pôžičiek		0	0
C.2.7.	Výdavky nájomcu na úhradu záväzkov z používania majetku, ktorý je predmetom zmluvy o kúpe prenajatej veci		0	0
C.2.8.	Výdavky nájomcu na úhradu záväzkov za prenáj. súboru hnut. a nehnut. majetku, používaného a odpisovaného nájomcom		0	0
C.2.9.	Príjmy z ostatných dlh. a krát. záväzkov vyplývajúcich z fin. činn. účt. jednotky, s výnimkou tých, ktoré sa musia uvádzať samostatne		15 171	24 166
C.2.10.	Výdavky na splác. ost. dlh. a krát. záväz. vyplývajúcich z fin. činn. účt. jednotky, s výnimkou tých, ktoré sa musia uvádzať samostatne		0	0
C.3.	Výdavky na zaplatené úroky okrem tých, ktoré sa začlenia do hosp. činností		0	0
C.4.	Výdavky na vyplat. dividendy a iné podiely na zisku, okrem začl. v hosp. činn.		0	0
C.5.	Výdavky súvisiace s derivátmi, okrem určených na predaj al. obchodovanie s nimi, alebo ak sa považujú za invest. činnosť		0	0
C.6.	Príjmy súvisiace s derivátmi, okrem určených na predaj alebo obchod. s nimi, alebo ak sa považujú za invest. činnosť		0	0
C.7.	Výdavky na daň z príjmov, ak je ju možné začleniť do finančných činností		0	0
C.8.	Príjmy mimoriadneho charakteru vzťahujúce sa k FČ		0	353
C.9.	Výdaje mimoriadneho charakteru vzťahujúce sa k FČ		0	-141
<b>C***</b>	<b>Čistý peňažný tok z finančných činností (súčet C.1. až C.9.)</b>		<b>10 921</b>	<b>19 775</b>

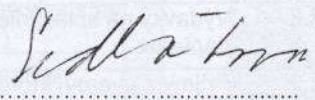
D. Čisté zvýšenie, resp. zníženie peňažných prostriedkov (+,-) (súčet A*** + B*** + C***)	-3 239	4 719
E. Stav peňažných prostriedkov a peňaž. ekvivalentov na začiatku účt. obdobia	9 984	5 262
F. Stav peňažných prostriedkov a peňaž. ekvivalentov na konci účt. obd. pred zohľad. kurz.rozd. ku dňu úč.závierky	6 745	9 981
G. Kurzové rozdiely vyčíslené k peňaž. prostriedkom a peňaž. ekvivalentom ku dňu zostavenia úč.závierky	28	3
H. Zostatok peňažných prostriedkov a peňaž. ekvivalent. na konci účt. obd., upravený o kurz.rozdiely vyčíslené ku dňu, ku ktorému sa zost. úč. závierka	6 773	9 984

V Sabinove, 12.3.2008

štatut. orgánu



štatut. orgánu



*Správa nezávislého audítora pre akcionárov akciovej spoločnosti*  
*ZTS Sabinov, a.s. Sabinov*

## SPRÁVA NEZÁVISLÉHO AUDÍTORA

z auditu riadnej účtovnej závierky k  
31.12.2008 spoločnosti

ZTS Sabinov, a.s. Sabinov

IČO 00 590 797

Zodpovedný audítor :

AZ AUDITING, s.r.o.  
Bajkalská 5  
831 04 Bratislava  
Licencia SKAU 274

Ing. Milan Cisár  
Licencia SKAU 504

Bratislava, apríl 2009



**AZ AUDITING**

***Správa nezávislého audítora pre akcionárov akciovej spoločnosti  
ZTS Sabinov, a.s. Sabinov***

*Uskutočnili sme audit priloženej účtovnej závierky akciovej spoločnosti **ZTS Sabinov a.s.**, ktorá obsahuje súvahu k 31. decembru 2008, výkaz ziskov a strát a poznámky za rok končiaci k tomuto dátumu, ako aj prehľad významných účtovných zásad a účtovných metód a ďalších vysvetľujúcich poznámok.*

*Zodpovednosť vedenia spoločnosti za účtovnú závierku*

*Vedenie spoločnosti je zodpovedné za zostavenie a objektívnu prezentáciu tejto účtovnej závierky v súlade so Zákonom o účtovníctve č. 431/2002 Z.z. v znení jeho dodatkov. Táto zodpovednosť zahŕňa návrh, implementáciu a zachovávanie interných kontrol relevantných pre prípravu a objektívnu prezentáciu účtovnej závierky, ktorá neobsahuje významné nesprávnosti v dôsledku podvodu alebo chyby, ďalej výber a uplatňovanie vhodných účtovných zásad a účtovných metód, ako aj uskutočnenie účtovných odhadov primeraných za daných okolností.*

*Zodpovednosť audítora*

*Našou zodpovednosťou je vyjadriť názor na túto účtovnú závierku na základe nášho auditu. Audit sme uskutočnili v súlade s Medzinárodnými audítorskými štandardmi. Podľa týchto štandardov máme dodržiavať etické požiadavky, naplánovať a vykonať audit tak, aby sme získali primerané uistenie, že účtovná závierka neobsahuje významné nesprávnosti.*

*Súčasťou auditu je uskutočnenie postupov na získanie audítorských dôkazov o sumách a údajoch vykázaných v účtovnej závierke. Zvolené postupy závisia od rozhodnutia audítora, vrátane posúdenia rizika významných nesprávností v účtovnej závierke, či už v dôsledku podvodu alebo chyby. Pri posudzovaní tohto rizika audítor berie do úvahy interné kontroly relevantné pre zostavenie a objektívnu prezentáciu účtovnej závierky v účtovnej jednotke, aby mohol navrhnúť audítorské postupy vhodné za daných okolností, nie však za účelom vyjadrenia názoru na účinnosť interných kontrol účtovnej jednotky. Audit ďalej obsahuje zhodnotenie vhodnosti použitých účtovných zásad a účtovných metód a primeranosti účtovných odhadov uskutočnených manažmentom, ako aj zhodnotenie prezentácie účtovnej závierky ako celku.*

*Sme presvedčení, že audítorské dôkazy, ktoré sme získali, poskytujú dostatočné a vhodné východisko pre náš názor.*



**AZ AUDITING**

Názor

Podľa nášho názoru účtovná závierka vyjadruje objektívne vo všetkých významných súvislostiach finančnú situáciu spoločnosti **ZTS Sabinov, a.s.** k 31. decembru 2008, na výsledky jej hospodárenia a peňažné toky za rok končiaci k danému dátumu v súlade so Zákonom o účtovníctve.

V Bratislave, 15. apríla 2009


AZ AUDITING, s.r.o.

Bajkalská 5

831 04 Bratislava

Licencia SKAU 274

spoločnosť je zapísaná v OR Okresného súdu Bratislava I,  
Oddiel S.r.o., vložka č. 30278/B

  
Ing. Milan Čisár  
zodpovedný audítor  
Licencia SKAU 504

Zodpovedný audítor

AZ AUDITING, s.r.o.

Bajkalská 5

831 04 Bratislava

Licencia SKAU 274

Ing. Milan Čisár

Licencia SKAU 504

Bratislava, apríl 2009

# Účtovná závierka

## zostavená podľa slovenských právnych predpisov k 31. decembru 2008

Marec 2009

## Poznámky k účtovnej závierke k 31. decembru 2008

### A. INFORMÁCIE O ÚČTOVNEJ JEDNOTKE

#### 1. Obchodné meno a sídlo spoločnosti:

ZTS Sabinov, a.s.  
Hollého 27  
083 30 Sabinov

Spoločnosť ZTS Sabinov, a.s. (ďalej len Spoločnosť), bola založená 1. mája 1992 a do obchodného registra bola zapísaná 1. mája 1992 (Obchodný register Okresného súdu Prešov, oddiel Sa., vložka č. 76/P).

#### 2. Predmetom činnosti Spoločnosti je :

- výroba, odbyt, servis a opravy prevodových zariadení, tvárniacich strojov, náradia, prípravkov a nástrojov
- zámočníctvo
- kovoobrábanie, výroba nástrojov
- obchodná činnosť – strojárnske výrobky, potravinárske výrobky, spotrebný tovar
- ubytovacie služby
- závodné stravovanie
- pohostinská činnosť – bufet
- oprava strojov a zariadení
- neutralizačno – deemulgačné služby, (nakladanie s odpadmi)
- cestná nákladná doprava
- výroba obrábacích strojov
- úprava, spracovanie a skladovanie dreva
- zlievanie železných a neželezných kovov
- sprostredkovateľská činnosť
- maloobchod a veľkoobchod v rozsahu voľnej živnosti
- prenájom bytových a nebytových priestorov – prevádzka bytového hospodárstva
- podnikanie v oblasti nakladania s odpadmi
- podnikanie v oblasti nakladania s nebezpečných odpadom
- nákladná cestná doprava vozidlami do celkovej hmotnosti 3,5 t vrátane prípojného vozidla
- osobná cestná doprava vykonávaná cestnými osobnými vozidlami, ktorých celková obsaditeľnosť nepresahuje 9 osôb vrátane vodiča, s výnimkou vozidiel taxislužby
- výroba, montáž, rekonštrukcia, oprava, údržba, odborné prehliadky a odborné skúšky, označovanie (pri V) zdvíhacích zariadení v rozsahu Aa – žeriavy a zdvíhadlá, Ae – regálové zakladače, Ba – žeriavy a zdvíhadlá s nosnosťou do 1000 kg, Bb – žeriavy a zdvíhadlá s ručným pohonom do 5000 kg vrátane
- prevádzkovanie telovýchovných zariadení slúžiacich na regeneráciu a rekondíciu
- reklamná a propagačná činnosť
- organizovanie a usporadúvanie kultúrnych, spoločenských a športových podujatí, kurzov, seminárov a školení

#### 3. Priemerný počet zamestnancov

Priemerný počet zamestnancov Spoločnosti v roku 2008 bol 254, z toho 10 vedúcich zamestnancov (v roku 2007 bol 245, z toho 10 vedúcich zamestnancov).

#### 4. Právny dôvod na zostavenie účtovnej závierky

Účtovná závierka Spoločnosti k 31. decembru 2008 je zostavená ako riadna účtovná závierka podľa § 17 ods. 6 zákona NR SR č. 431/2002 Z. z. o účtovníctve, za účtovné obdobie od 1. januára 2008 do 31. decembra 2008.

#### 5. Dátum schválenia účtovnej závierky za predchádzajúce účtovné obdobie

Účtovná závierka Spoločnosti k 31. decembru 2007, za predchádzajúce účtovné obdobie, bola schválená valným zhromaždením Spoločnosti, dňa 13. mája 2008.

#### 6. Zverejnenie účtovnej závierky za predchádzajúce účtovné obdobie

Účtovná závierka Spoločnosti k 31. decembru 2007 spolu s výročnou správou a správou audítora o overení účtovnej závierky k 31. decembru 2007 bola uložená do zbierky listín obchodného registra 12. 6. 2008. Súvaha a výkaz ziskov a strát za predchádzajúce účtovné obdobie boli zverejnené v obchodnom vestníku 15. 6. 2008.

#### 7. Schválenie audítora

Valné zhromaždenie 13. mája 2008 schválilo spoločnosť AZ AUDITING s.r.o., Bajkalská 5, Bratislava, ako audítora na overenie účtovnej závierky za účtovné obdobie od 1. januára 2008 do 31. decembra 2008.

**B. INFORMÁCIE O ORGÁNOCH ÚČTOVNEJ JEDNOTKY**

## Predstavenstvo

Ing. Alexej Beljajev - predseda predstavenstva (od 13.06.1995)  
 Ing. Peter Macala – podpredseda predstavenstva (od 09.09.1996)  
 Ing. Matúš Bujňák – člen (od 09.09.1996)  
 Ing. Gabriela Sedláková – člen predstavenstva (od 17.08.2005)  
 Ing. Jaroslav Jančík – člen predstavenstva (od 14.11.2006)

## Dozorná rada

Ing. Alexander Beljajev – člen (od 25.05.1999)  
 Ján Lapoš – člen (od 10.05.2007)  
 JUDr. Michal Lazar – predseda (od 01.07.2004)

**C. INFORMÁCIE O AKCIONÁROCH ÚČTOVNEJ JEDNOTKY**

Štruktúra akcionárov Spoločnosti do 31.12.2008 bola takáto:

	Podiel na základom imaní		Hlasovacie práva	
	TSKK	%		%
Optifin Invest, s. r. o.	61 612	29		29
Alexej Beljajev, Ing.	50 387	24		24
Michal Lazar, JUDr.	18 311	9		9
Peter Macala, Ing.	8 202	4		4
Alexander Wolf, Ing.	6 187	3		3
Ostatní akcionári	64 157	31		31
<b>Spolu</b>	<b>208 856</b>	<b>100</b>		<b>100</b>

**D. INFORMÁCIE O KONSOLIDOVANOM CELKU**

Spoločnosť sa zahŕňa do konsolidovaného celku spoločnosti Optifin Invest s.r.o., so sídlom Rusovská cesta 1, Bratislava.

**E. INFORMÁCIE O ÚČTOVNÝCH ZÁSADÁCH A ÚČTOVNÝCH METÓDACH****(a) Východiská pre zostavenie účtovnej závierky**

Účtovná závierka bola zostavená za predpokladu nepretržitého trvania Spoločnosti (going concern).

Účtovné metódy a všeobecné účtovné zásady boli účtovnou jednotkou konzistentne aplikované okrem:

- prepočtu prijatých a poskytnutých preddavkov v cudzej mene na slovenskú menu ku dňu, ku ktorému sa zostavuje účtovná závierka. Táto povinnosť bola novelou zákona o účtovníctve od 1. januára 2008 zrušená (viď bod E.p),
- v súvislosti s prechodom na menu euro od 1. januára 2009, sa majetok a záväzky vyjadrené v eurách (okrem prijatých a poskytnutých preddavkov) ku dňu, ku ktorému sa zostavuje účtovná závierka a ktorý bezprostredne predchádza dňu zavedenia meny euro (t.j. k 31. decembru 2008) prepočítajú na slovenskú menu konverzným kurzom (30,1260), a nie kurzom Národnej banky Slovenska, a účtujú sa s vplyvom na výsledok hospodárenia. (viď bod E.p).

**(b) Dlhodobý nehmotný a dlhodobý hmotný majetok**

Dlhodobý majetok nakupovaný sa oceňuje obstarávacou cenou, ktorá zahŕňa cenu obstarania a náklady súvisiace s obstaraním (clo, prepravu, montáž, poisťné a pod.). Súčasťou obstarávacej ceny od 1. januára 2003 nie sú úroky z cudzích zdrojov ani realizované kurzové rozdiely, ktoré vznikli do momentu uvedenia dlhodobého majetku do používania.

Dlhodobý majetok vytvorený vlastnou činnosťou sa oceňuje vlastnými nákladmi. Vlastnými nákladmi sú všetky priame náklady vynaložené na výrobu alebo inú činnosť a nepriame náklady, ktoré sa vzťahujú na výrobu alebo inú činnosť.

Náklady na výskum sa neaktivujú, účtujú sa do nákladov účtovného obdobia, v ktorom vznikli. Náklady na vývoj sa účtujú do obdobia, v ktorom vznikli, ale tie náklady na vývoj, ktoré sa vzťahujú na jasne definovaný výrobok alebo proces, pri ktorých je možné preukázať technickú realizovateľnosť a možnosť predaja a spoločnosť má dostatočné zdroje na dokončenie projektu, jeho predaj alebo na vnútorné využitie jeho výsledkov, sa aktivujú, a to vo výške, ktorá je pravdepodobná, že sa získa späť z budúcich ekonomických úžitkov.

Aktivované náklady na vývoj sa odpisujú počas maximálne 5 rokov, a to v tých účtovných obdobiach, v ktorých sa očakáva predaj produktu alebo využívanie procesu. Ak sa zníži ich hodnota, odpisujú sa na sumu, ktorá je pravdepodobná, že sa získa späť z budúcich ekonomických úžitkov.

Odpisy dlhodobého nehmotného majetku sú stanovené vychádzajúc z predpokladanej doby jeho používania a predpokladaného priebehu jeho opotrebenia. Odpisovať sa začína prvým dňom mesiaca, v ktorom bol dlhodobý majetok zaradený do používania. Predpokladaná doba používania, metóda odpisovania a odpisová sadzba sú uvedené v nasledujúcej tabuľke:

	Predpokladaná doba používania v rokoch	Metóda odpisovania	Ročná odpisová sadzba v %
Aktivované náklady na vývoj	5	lineárna	20
Softvér	4	lineárna	25

Odpisy dlhodobého hmotného majetku sú stanovené vychádzajúc z predpokladanej doby jeho používania a predpokladaného priebehu jeho opotrebenia. Odpisovať sa začína prvým dňom mesiaca, v ktorom bol dlhodobý majetok zaradený do používania. Pozemky sa neodpisujú. Predpokladaná doba používania, metóda odpisovania a odpisová sadzba sú uvedené v nasledujúcej tabuľke:

	Predpokladaná doba používania v rokoch	Metóda odpisovania	Ročná odpisová sadzba v %
Stavby	40 až 70	lineárna	1,4 až 2,5
Stroje, prístroje a zariadenia	8 až 12	lineárna	8,3 až 12,5
Dopravné prostriedky	3 až 6	lineárna	16 až 33,33

**(c) Cenné papiere a podiely**

Cenné papiere a podiely sa oceňujú obstarávacími cenami, vrátane nákladov súvisiacich s obstaraním. Od obstarávacej ceny je odpočítané zníženie hodnoty cenných papierov a podielov.

**(d) Zásoby**

Zásoby sa oceňujú nižšou z nasledujúcich hodnôt: obstarávacou cenou (nakupované zásoby) alebo vlastnými nákladmi (zásoby vytvorené vlastnou činnosťou) alebo čistou realizačnou hodnotou.

Obstarávacia cena zahŕňa cenu zásob a náklady súvisiace s obstaraním (clo, prepravu, poisťné, provízie, skonto a pod.). Úroky z cudzích zdrojov nie sú súčasťou obstarávacej ceny. Nakupované zásoby sa oceňujú váženým aritmetickým priemerom z obstarávacích cien.

Vlastné náklady zahŕňajú priame náklady (priamy materiál, priame mzdy a ostatné priame náklady) a časť nepriamych nákladov bezprostredne súvisiacich s vytvorením zásob vlastnou činnosťou (výrobná réžia). Výrobná réžia sa do vlastných nákladov zahŕňa v závislosti od stupňa rozpracovanosti týchto zásob. Správna réžia a odbytové náklady nie sú súčasťou vlastných nákladov. Súčasťou vlastných nákladov nie sú úroky z cudzích zdrojov.

Čistá realizačná hodnota je predpokladaná predajná cena znížená o predpokladané náklady na ich dokončenie a o predpokladané náklady súvisiace s ich predajom.

Zníženie hodnoty zásob sa upravuje vytvorením opravnej položky.

**(e) Zákazková výroba**

Zákazková výroba sa vykazuje použitím metódy stupňa dokončenia zákazky (angl. percentage-of-completion-method).

**(f) Pohľadávky**

Pohľadávky pri ich vzniku sa oceňujú ich menovitou hodnotou; postúpené pohľadávky a pohľadávky nadobudnuté vkladom do základného imania sa oceňujú obstarávacou cenou vrátane nákladov súvisiacich s obstaraním. Toto ocenenie sa znižuje o pochybné a nevyžiteľné pohľadávky.

**(g) Peňažné prostriedky a ceniny**

Peňažné prostriedky a ceniny sa oceňujú ich menovitou hodnotou. Zníženie ich hodnoty sa vyjadruje opravnou položkou.

**(h) Náklady budúcich období a príjmy budúcich období**

Náklady budúcich období a príjmy budúcich období sa vykazujú vo výške, ktorá je potrebná na dodržanie zásady vecnej a časovej súvislosti s účtovným obdobím.

**(i) Rezervy**

Rezervy sú záväzky s neurčitým časovým vymedzením alebo výškou; tvoria sa na krytie známych rizík alebo strát z podnikania. Oceňujú sa v očakávanej výške záväzku.

**(j) Záväzky**

Záväzky pri ich vzniku sa oceňujú menovitou hodnotou. Záväzky pri ich prevzatí sa oceňujú obstarávacou cenou. Ak sa pri inventarizácii zistí, že suma záväzkov je iná ako ich výška v účtovníctve, uvedú sa záväzky v účtovníctve a v účtovnej závierke v tomto zistenom ocenení.

**(k) Odložené dane**

Odložené dane (odložená daňová pohľadávka a odložený daňový záväzok) sa vzťahujú na:

- a) dočasné rozdiely medzi účtovnou hodnotou majetku a účtovnou hodnotou záväzkov vykázanou v súvahe a ich daňovou základňou,
- b) možnosť umorovať daňovú stratu v budúcnosti, ktorou sa rozumie možnosť odpočítať daňovú stratu od základu dane v budúcnosti,
- c) možnosť previesť nevyužitú daňovú odpočty a iné daňové nároky do budúcich období.

**(l) Výdavky budúcich období a výnosy budúcich období**

Výdavky budúcich období a výnosy budúcich období sa vykazujú vo výške, ktorá je potrebná na dodržanie zásady vecnej a časovej súvislosti s účtovným obdobím.

Bezodplatne pripísaný proporčný podiel emisných kvót v ocenení reprodukčnou obstarávacou cenou sa účtuje v prospech výnosov budúcich období.

Zúčtovanie výnosov budúcich období sa uskutočňuje v časovej a vecnej súvislosti s použitím bezodplatne pripísaných emisných kvót z dôvodu ich predaja alebo tvorby rezervy alebo splnenia povinnosti odovzdania emisných kvót.

**(m) Prenájom (lízing)**

Operatívny prenájom. Majetok prenajatý na základe operatívneho prenájmu vykazuje ako svoj majetok jeho vlastník, nie nájomca.

Finančný prenájom (s kúpnu opciou; bez kúpnej opcie je považovaný za operatívny prenájom). Majetok prenajatý na základe zmluvy uzatvorenej do 31. decembra 2003 vykazuje ako svoj majetok jeho vlastník, nie nájomca. Majetok prenajatý na základe zmluvy uzatvorenej 1. januára 2004 a neskôr vykazuje ako svoj majetok jeho nájomca, nie vlastník.

**(n) Deriváty**

Deriváty sa oceňujú reálnou hodnotou.

Zmeny reálnych hodnôt zabezpečovacích derivátov sa účtujú bez vplyvu na výsledok hospodárenia, priamo do vlastného imania.

Zmeny reálnych hodnôt derivátov určených na obchodovanie na tuzemskej burze, zahraničnej burze alebo inom verejnom trhu sa účtujú s vplyvom na výsledok hospodárenia.

Zmeny reálnych hodnôt derivátov určených na obchodovanie na neverejnom trhu sa účtujú bez vplyvu na výsledok hospodárenia, priamo do vlastného imania.

**(o) Majetok a záväzky zabezpečené derivátmi**

Majetok a záväzky zabezpečené derivátmi sa oceňujú reálnou hodnotou. Zmeny reálnych hodnôt majetku a záväzkov zabezpečených derivátmi sa účtujú bez vplyvu na výsledok hospodárenia, priamo do vlastného imania.

**(p) Cudzia mena**

Majetok a záväzky vyjadrené v cudzej mene sa prepočítavajú na slovenskú menu kurzom určeným v kurzovom lístku Národnej banky Slovenska platným ku dňu uskutočnenia účtovného prípadu.

Majetok a záväzky vyjadrené v cudzej mene (okrem majetku a záväzkov vyjadrených v eurách a okrem prijatých a poskytnutých preddavkov) sa ku dňu, ku ktorému zostavuje účtovná závierka prepočítavajú na slovenskú menu kurzom určeným v kurzovom lístku Národnej banky Slovenska platným ku dňu, ku ktorému sa zostavuje účtovná závierka, a účtujú sa s vplyvom na výsledok hospodárenia.

V súvislosti s prechodom na menu euro od 1. januára 2009, sa majetok a záväzky vyjadrené v eurách (okrem prijatých a poskytnutých preddavkov) sa ku dňu, ku ktorému sa zostavuje účtovná závierka a ktorý bezprostredne predchádza dňu zavedenia meny euro (t.j. k 31. decembru 2008) prepočítavajú na slovenskú menu konverzným kurzom (30,1260), a účtuju sa s vplyvom na výsledok hospodárenia. (vid' bod E.a).

Prijaté a poskytnuté preddavky v cudzej mene sa prepočítavajú na slovenskú menu kurzom určeným v kurzovom lístku Národnej banky Slovenska platným ku dňu uskutočnenia účtovného prípadu. Ku dňu, ku ktorému sa zostavuje účtovná závierka sa na slovenskú menu neprepočítavajú (vid' bod E.a).

**(q) Výnosy**

Tržby za vlastné výkony a tovar neobsahujú daň z pridanej hodnoty. Sú tiež znížené o zľavy a zrážky (rabaty, bonusy, skontá, dobropisy a pod.) bez ohľadu na to, či zákazník mal vopred na zľavu nárok, alebo či ide o dodatočne uznanú zľavu.

**F. INFORMÁCIE O ÚDAJOCH NA STRANE AKTÍV SÚVAHY**

**1. Dlhodobý nehmotný majetok a dlhodobý hmotný majetok**

Prehľad o pohybe dlhodobého nehmotného a dlhodobého hmotného majetku od 1. januára 2008 do 31. decembra 2008 je uvedený v prílohe týchto poznámok.

Spoločnosť má v nájme (finančný prenájom, zmluvy boli uzatvorené po 1. januári 2004) 2 osobné autá v obstarávacej cene 1 745 TSKK (zostatková cena k 31. decembru 2008: 267 TSKK). Výrobné zariadenia (brúska, obrázačka) v obstarávacej cene 27 054 TSKK (zostatková cena k 31. decembru 2008 je 23 597 TSKK). Nákladné úžitkové vozidlo AUDI, v obstarávacej cene 1 914 TSKK (zostatková cena k 31. decembru 2008 je 1 276 TSKK), ŠKODA OCTAVIA combi, 1,6 l, v obstarávacej cene 354 TSKK (zostatková cena k 31. decembru 2008 je 295 TSKK).

Dlhodobý hmotný majetok je poistený pre prípad škôd spôsobených krádežou a živelnou pohromou až do výšky 1 063 883 TSKK (2007: 1 062 683 TSKK).

Na zabezpečenie investičného úveru, vo výške 450 000 EUR bolo zriadené v prospech banky záložné právo na univerzálne frézovacie a sústružnícke centrum DMU 80 FD s CNC riadením.

Na zabezpečenie splátkového úveru vo výške 3 000 000 EUR a kontokorentného úveru bolo zriadené v prospech banky záložné právo k hnutelnému majetku, ktorý akciová spoločnosť vlastní alebo nadobudne v budúcnosti.

Na zabezpečenie úverov vo výške 33 150 000 SKK a 250 000 EUR bolo zriadené v prospech banky záložné právo k nehnuteľnému majetku, zapísanom na LV č. 419 KÚ Pečovská Nová Ves:

- pozemok – parcela č. 1106/7, zastavané plochy a nádvoría
- pozemok – parcela č. 1106/9, zastavané plochy a nádvoría
- stavba – č. súp. I, vrátnica
- stavba – č. súp. 601, výrobná hala.

Ku dňu 22.6.2007 bol podaný návrh na výmaz záložného práva k nehnuteľnému majetku spoločnosti na Správe katastra nehnuteľností Sabinov. Uvedený výmaz záložného práva nebol do dňa 31.12.2008 realizovaný.

Prehľad o nákladoch na výskum a vývoj:

	2008 TSKK	2007 TSKK
Náklady na výskum	0	0
Náklady na vývoj, aktivované	1 760	596
Náklady na vývoj, neaktivované	364	630
<b>Spolu</b>	<b>2 124</b>	<b>1 226</b>

**2. Dlhodobý finančný majetok**

Výška vlastného imania k 31. decembru 2008 a výsledku hospodárenia za účtovné obdobie 2008 podnikov spolu s porovnaním týchto údajov s predchádzajúcim účtovným obdobím:

	Podiel na	Podiel na	Mena	Výsledok		Vlastné imanie		Účtovná hodnota	
	ZI	hlas. právach		hospodárenia	(v tis.)	(v tis.)	vykázaná	v súvahe (v tis.)	
	%	%		2008	2007	2008	2007	2008	2007
<b>a) Dcérske podniky</b>									
WEP Trading, a.s.	99,9	99,9	SKK	1596	7127	13569	14773	14764	14764
<b>b) Ostatné</b>									
ZLH Plus, a.s., Bratislava	1,6	1,6	SKK	5449	-211	130102	889	1970	0
<b>Spolu</b>								<u>16734</u>	<u>14764</u>

Prehľad o pohybe dlhodobého finančného majetku od 1. januára 2008 do 31. decembra 2008 je v prílohe týchto poznámok.

Na dlhodobý finančný majetok nie je zriadené záložné právo v prospech tretích osôb.

Spoločnosť je majoritným spoločníkom dcérskeho podniku WEP TRADING a.s. a podiel finančného majetku 14 764 TSKK pripadá na tento dcérsky podnik. Podiel finančného majetku 1 970 TSKK pripadá na spoločnosť ZLH PLUS, a.s., Bratislava. Spoločnosť ZLH Plus, a.s., Bratislava bola založená dňa 14.11.2007 a majetkový podiel ZTS Sabinov, a.s. na základnom imaní je 1,6 %. V priebehu roka 2008 došlo k zmene %-ného podielu vykazovaného v spoločnosti ZLH Plus, a.s. a to z pôvodného 20%-ného podielu na podiel vo výške 1,6%.

**3. Zásoby**

Vývoj opravnej položky v priebehu účtovného obdobia je uvedený v nasledujúcom prehľade:

	Stav	Tvorba	Zníženie	Zrušenie	Stav
	k 31. 12. 2007	(zvýšenie)	(použitie)	(rozpustenie)	k 31. 12. 2008
	TSKK	TSKK	TSKK	TSKK	TSKK
Materiál	0	0	0	0	0
Nedokončená výroba	0	0	0	0	0
Hotové výrobky	0	4 491	0	0	4 491
<b>Spolu</b>	<u>0</u>	<u>4 491</u>	<u>0</u>	<u>0</u>	<u>4 491</u>

Zníženie úžitkovej hodnoty zásob bolo zohľadnené vytvorením opravnej položky. Úžitková hodnota zásob sa znížila predovšetkým v dôsledku zmeny cien na trhoch a vývojom kurzu.

Spoločnosť nemá zriadené záložné práva v prospech tretích osôb na zásoby.

**Údaje o zákazkovej výrobe**

Stupeň dokončenia zákazky sa určuje pomerom skutočne vynaložených nákladov k celkovým nákladom na zákazku podľa rozpočtu.

Dodatočné informácie o zákazkovej výrobe sú zobrazené v nasledujúcej tabuľke:

	TSKK
Výnosy zo zákazkovej výroby v bežnom účtovnom období	364 975
Celková suma vynaložených nákladov k 31. decembru 2008	353 630
Zisk vykázaný k 31. decembru 2008	11 345
Suma prijatých preddavkov	0
Suma zadrživanej platby	0
Saldo zákazkovej výroby (vykázané ako časové rozlíšenie)	2 329

#### 4. Pohľadávky

Vývoj opravnej položky v priebehu účtovného obdobia je zobrazený v nasledujúcom prehľade:

	Stav k 31. 12. 2007 TSKK	Tvorba (zvýšenie) TSKK	Zníženie (použitie) TSKK	Zrušenie (rozpustenie) TSKK	Stav k 31. 12. 2008 TSKK
Pohľadávky z obchodného styku	6 256	4 301	2 475	35	8 047
Ostatné pohľadávky	126	119	0	0	245
<b>Spolu</b>	<b>6 382</b>	<b>4 420</b>	<b>2 475</b>	<b>35</b>	<b>8 292</b>

Veková štruktúra pohľadávok je uvedená v nasledujúcom prehľade:

	31. 12. 2008 TSKK	31. 12. 2007 TSKK
Pohľadávky v lehote splatnosti	115 940	78 864
Pohľadávky po lehote splatnosti	61 139	54 298
<b>Spolu</b>	<b>177 079</b>	<b>133 162</b>

Na zabezpečenie úveru vo výške 250 000 EUR bolo zriadené v prospech banky záložné právo k pohľadávkam voči týmto odberateľom:

- WAY INDUSTRY, a.s., Krupina
- HOMAG Maschinenbau AG, Nemecko
- Z TECH, LTD, Houston, TEXAS – USA.

Na zabezpečenie dvoch úverov, spolu vo výške 6 000 000 EUR, bolo zriadené v prospech banky záložné právo k pohľadávkam, ktoré vznikli, resp. vzniknú v budúcnosti akciovej spoločnosti.

#### 5. Finančné účty

Ako finančné účty sú vykázané peniaze v pokladnici, účty v bankách a cenné papiere. Úctami v bankách môže spoločnosť voľne disponovať s výnimkou bankového účtu 2621728167/1100, na ktorom spoločnosť vykazuje zablokované prostriedky v celkovej výške 368 115 Sk z titulu exekučného konania.

#### 6. Časové rozlíšenie

Ide o tieto položky:

	31. 12. 2008 TSKK	31. 12. 2007 TSKK
Náklady budúcich období - prenájom (lizing)	51	52
Náklady budúcich období - poistenie	733	645
Ostatné náklady budúcich období	286	86
Príjmy budúcich období - saldo zo zákazkovej výroby, sklad hot. výrobkov	2 329	2 374
Príjmy budúcich období - ostatné	0	98
<b>Spolu</b>	<b>3 399</b>	<b>3 255</b>

**G. INFORMÁCIE O ÚDAJOCH NA STRANE PASÍV SÚVAHY****1. Vlastné imanie**

Informácie o vlastnom imaní sú uvedené v časti C a P.

**2. Rezervy**

Prehľad o rezervách je uvedený v nasledujúcej tabuľke:

	Stav k 31. 12. 2007 TSKK	Tvorba TSKK	Použitie TSKK	Zrušenie TSKK	Stav k 31. 12. 2008 TSKK
<b>Ostatné rezervy</b>					
Záručné opravy	120	150	0	120	150
Mzdy za dovolenku vrátane sociálneho zabezpečenia	2 704	3 367	2 704	0	3 367
Sprostredkovateľské provízie	0	0	0	0	0
Rabat odberateľom	0 0	0	0	0	0
Rekultivácia pozemku	0	0	0	0	0
Odmeny pracovníkom	0	0	0	0	0
Odchodné do dôchodku a životné a pracovné jubileá	350	0	26	0	324
Odstupné zamestnancom	0	0	0	0	0
Pokuty a penále	0	0	0	0	0
Rezerva na audit	50	150	50	0	150
	<b>3 224</b>	<b>3 667</b>	<b>2 780</b>	<b>120</b>	<b>3 991</b>
<b>Rezervy spolu</b>	<b>3 224</b>	<b>3 667</b>	<b>2 780</b>	<b>120</b>	<b>3 991</b>
mínus súvahové zúčtovanie rezerv	0	0	-2 780	0	0
<b>Rezervy, ktorých tvorba, použitie a zrušenie sa účtujú ako náklad alebo zníženie nákladov</b>	<b>3 224</b>	<b>3 667</b>	<b>0</b>	<b>120</b>	<b>6 771</b>

**Ostatné rezervy**

Rezerva na záručné opravy vo výške 150 TSKK bola vytvorená na predpokladané náklady na záručné opravy výrobkov, ktoré boli predané pred 31. decembrom 2008. Spoločnosť vytvára rezervy na záručné opravy na základe odborného odhadu, podľa skutočností z predchádzajúcich rokov.

**3. Závazky**

Štruktúra záväzkov (okrem bankových úverov) podľa zostatkovej doby splatnosti je uvedená v nasledujúcom prehľade:

	31. 12. 2008 TSKK	31. 12. 2007 TSKK
Závazky po lehote splatnosti	47 853	52 669
Závazky so zostatkovou dobou splatnosti do 1 roka	50 561	67 787
<b>Spolu krátkodobé záväzky</b>	<b>98 414</b>	<b>120 456</b>
Závazky so zostatkovou dobou splatnosti 1 až 5 rokov	18 983	23 468
Závazky so zostatkovou dobou splatnosti dlhšou ako 5 rokov	0	0
<b>Spolu dlhodobé záväzky</b>	<b>18 983</b>	<b>23 468</b>

V rámci krátkodobých a dlhodobých záväzkov Spoločnosť eviduje aj záväzky z finančného prenájmu 4 osobných áut a 2 strojov - brúska a obrázačka (zmluvy boli uzavreté po 1. januári 2004). Výška budúcich platieb rozdelená na istinu a finančný náklad podľa doby splatnosti je uvedená v nasledujúcom prehľade:

	31. 12. 2008	
	istina TSKK	finančný náklad TSKK
Záväzky so zostatkovou dobou splatnosti do 1 roka	5 705	1 670
Záväzky so zostatkovou dobou splatnosti 1 až 5 rokov	13 125	2 968
Záväzky so zostatkovou dobou splatnosti dlhšou ako 5 rokov	0	0
<b>Spolu</b>	<b>18 830</b>	<b>4 638</b>

#### 4. Odložený daňový záväzok

Výpočet odloženého daňového záväzku je uvedený v nasledujúcom prehľade:

	31. 12. 2008 TSKK	31. 12. 2007 TSKK
Dočasné rozdiely medzi účtovnou hodnotou majetku a účtovnou hodnotou záväzkov a ich daňovou základňou		
– odpočítateľné	6 090	0
– zdaniteľné	31 245	15 575
Možnosť umorovať daňovú stratu v budúcnosti	0	0
Sadzba dane z príjmov (v %)	19	19
<b>Odložený daňový záväzok</b>	<b>4 779</b>	<b>2 959</b>

Zmena odloženého daňového záväzku je uvedená v nasledujúcom prehľade:

	TSKK
Stav k 31. decembru 2008	4 779
Stav k 31. decembru 2007	2 959
<b>Zmena</b>	<b>1 820</b>
z toho:	
– zaúčtované ako náklad	1 820
– zaúčtované do vlastného imania na oceňovacie rozdiely z kapitálových účastí (súvisí s nepeňažným vkladom do dcérskeho podniku)	0

#### 5. Sociálny fond

Tvorba a čerpanie sociálneho fondu v priebehu účtovného obdobia sú znázornené v nasledujúcom prehľade:

	31. 12. 2008 TSKK	31. 12. 2007 TSKK
Stav k 1. januáru	1 051	826
Tvorba na ťarchu nákladov	4 565	909
Tvorba zo zisku	0	0
Čerpanie	-4 537	-684
<b>Stav k 31. decembru</b>	<b>1 079</b>	<b>1 051</b>

Časť sociálneho fondu sa podľa zákona o sociálnom fonde tvorí povinne na ťarchu nákladov a časť sa môže vytvárať zo zisku. Sociálny fond sa podľa zákona o sociálnom fonde čerpá na sociálne, zdravotné, rekreačné a iné potreby zamestnancov.

## 6. Bankové úvery

Štruktúra bankových úverov je uvedená v nasledujúcom prehľade:

	Mena	Ročný úrok %	Splatnosť	Stav 31. 12. 2008 TSKK	Stav 31. 12. 2007 TSKK
Bankový úver - kontokorentný	EUR	*	ročne	29 267	22 600
<b>Krátkodobé úvery spolu</b>				<b>29 267</b>	<b>22 600</b>
Bankový úver - splátkový	EUR	**	2007 - 2014	32 118	9 033
Bankový úver-dlhod., splátk.	EUR	***	2005 - 2009	398	2 433
Bankový úver-dlhod., splátk.	EUR	****	2005 - 2011	6 101	9 829
<b>Dlhodobé úvery spolu</b>				<b>38 617</b>	<b>21 295</b>
<b>Spolu</b>				<b>67 884</b>	<b>43 895</b>

\* 1 M EURIBOR, menený denne + 1,10 % p. a.

\*\* 1 M EURIBOR + 1,20 % p. a.

\*\*\* 3 M EURLIBOR + 1,60 % p. a.

\*\*\*\* 3 M EURLIBOR + 1,60 % p. a.

Poskytnuté úvery boli zabezpečené záložnými právami k nehnuteľnému a hnutel'nému majetku, pohľadávkam, ako aj zmluvou o použití zmenky.

## 7. Časové rozlíšenie

Štruktúra časového rozlíšenia je uvedená v nasledujúcom prehľade:

	31. 12. 2008 TSKK	31. 12. 2007 TSKK
Výdavky budúcich období	0	627
Výnosy budúcich období		
obrážka - leasing	87	113
nájomné	0	0
pasívne saldo zo zákazkovej výroby	0	0
<b>Spolu</b>	<b>87</b>	<b>740</b>

## H. INFORMÁCIE O VÝNOSOCH

### 1. Tržby za vlastné výkony a tovar

Tržby za vlastné výkony a tovar podľa jednotlivých segmentov, t. j. podľa typov výrobkov a služieb, a podľa hlavných teritórií sú uvedené v nasledujúcom prehľade:

	Prevodové skrine		Služby		Tovar		Spolu	
	2008	2007	2008	2007	2008	2007	2008	2007
	TSKK	TSKK	TSKK	TSKK	TSKK	TSKK	TSKK	TSKK
Slovenská republika	27 963	23 807	24 053	19 533	280	267	<b>52 296</b>	<b>43 607</b>
zahraničie	415 392	429 885	7 294	7 633	0	0	<b>422 686</b>	<b>437 518</b>
<b>Spolu</b>	<b>443 355</b>	<b>453 692</b>	<b>31 347</b>	<b>27 166</b>	<b>280</b>	<b>267</b>	<b>474 982</b>	<b>481 125</b>

### 2. Zmena stavu zásob vlastnej výroby

Zmena stavu zásob vlastnej výroby vykázaná vo výkaze ziskov a strát je zvýšenie 14 287 TSKK. Vychádzajúc zo súvahových položiek predstavuje zvýšenie 13 421 TSKK, ako je to znázornené v nasledujúcom prehľade:

	Stav k			Zmena stavu	
	31. 12. 2008	31. 12. 2007	31. 12. 2006	2008	2007
	TSKK	TSKK	TSKK	TSKK	TSKK
Nedokončená výroba	12 547	23 891	23 920	-11 344	-29
Hotové výrobky	61 739	36 973	27 612	24 766	9 361
<b>Spolu</b>	<b>74 286</b>	<b>60 864</b>	<b>51 532</b>	<b>13 422</b>	<b>9 332</b>
Manká a škody				866	1 484
Reprezentačné				0	0
Dary				0	0
Iné				0	0
Zmena stavu vo výkaze ziskov a strát				<b>14 288</b>	<b>10 816</b>

Rozdiel je spôsobený tým, že niektoré položky sa podľa slovenských právnych predpisov neúčtujú prostredníctvom zmeny stavu, ale priamo na príslušné iné účty nákladov a výnosov.

### 3. Aktívacia

Prehľad o aktivácii:

	2008	2007
	TSKK	TSKK
Aktivácia dlhodobého nehmotného majetku	1 760	596
Aktivácia dlhodobého hmotného majetku	2 299	615
Aktivácia DHIM	7 715	2 654
Aktivácia materiálu	0	164
Aktivácia služieb	2 044	2 288
<b>Spolu</b>	<b>13 818</b>	<b>6 317</b>

**4. Ostatné výnosy z hospodárskej činnosti**

	2008 TSKK	2007 TSKK
Zmluvné pokuty a penále	0	369
Výnosy z postúpených pohľadávok	65	1 444
Súd. poplatky prijaté	19	3
Náhr. (nepodarky)	14	12
PBO - obrážačka	26	17
Dotácia	383	314
iné	390	1 290
<b>Spolu</b>	<b>897</b>	<b>3 449</b>

**5. Kurzové zisky**

Prehľad o kurzových ziskoch:

	2008 TSKK	2007 TSKK
Realizované kurzové zisky	44 321	5 832
Nerealizované kurzové zisky	6 548	1 104
<b>Spolu</b>	<b>50 869</b>	<b>6 936</b>

**6. Mimoriadne výnosy**

Spoločnosť v priebehu roka 2008 neúčtovala o mimoriadnych výnosoch.

**H. INFORMÁCIE O NÁKLADOCH****1. Náklady na poskytnuté služby**

Prehľad o nákladoch na poskytnuté služby:

	2008 TSKK	2007 TSKK
Doprava, cestovné	1 393	1 578
Nájomné	2 234	1 996
Právne, ekonomické a iné poradenstvo	7 000	6 222
Náklady na inzerciu, reklamu	945	755
Externé opracovanie výrobkov	24 572	22 740
Prepravné služby	10 067	8 257
Ostatné	7 588	7 051
Opravy	9 452	4 718
Reprezentačné	293	488
Tvorba a zúčtovanie rezerv na služby	180	70
<b>Spolu</b>	<b>63 724</b>	<b>53 875</b>

Náklady za audit a poradenstvo obsahujú náklady za overenie účtovnej závierky audítorskou spoločnosťou a iné služby poskytnuté touto spoločnosťou v nasledujúcom členení:

	2008 TSKK	2007 TSKK
Overenie účtovnej závierky	109	55
Iné uisťovacie služby	0	0
Daňové poradenstvo	0	0
Iné súvisiace služby	0	0
<b>Spolu</b>	<b>109</b>	<b>55</b>

## 2. Kurzové straty

Prehľad o kurzových stratách:

	2008 TSKK	2007 TSKK
Realizované kurzové straty	12 683	10 057
Nerealizované kurzové straty	2 195	3 310
<b>Spolu</b>	<b>14 878</b>	<b>13 367</b>

## 3. Ostatné náklady na hospodársku činnosť

Ostatné náklady na hospodársku činnosť sú uvedené v priloženej tabuľke:

	2008 TSKK	2007 TSKK
Manká a škody	562	846
Dary	201	141
Tvorba a zúčtovanie opravných položiek k pohľadávkam	2 163	5 064
Poistenie	0	1 594
Postúpené pohľadávky	154	1 444
iné	37	53
<b>Spolu</b>	<b>3 117</b>	<b>9 142</b>

## 4. Mimoriadne náklady

Spoločnosť v priebehu roka 2008 neúčtovala o mimoriadnych nákladoch.

**I. INFORMÁCIE O DANIACH Z PRÍJMOV**

Prevod od teoretickej dane z príjmov k vykázanej dani z príjmov je uvedený v nasledujúcom prehľade:

	2008			2007		
	Základ dane TSKK	Daň TSKK	Daň %	Základ dane TSKK	Daň TSKK	Daň %
Výsledok hospodárenia pred zdanením	44 186		100,00 %	15 627		100,00 %
z toho teoretická daň 19 %		8 395	19,00 %		2 969	19,00 %
Daňovo neuznané náklady	6 226	1 183	2,68 %	2 767	526	3,36 %
Pripočítateľné položky k základu dane	1 472	280				
Odpočítateľné položky od základu dane	-14 614	-2 777	-6,28 %	-8 859	-1 683	-10,77 %
Umorenie daňovej straty	0	0	0,00 %	0	0	0,00 %
	<u>37 270</u>	<u>7 081</u>	<u>15,39 %</u>	<u>9 535</u>	<u>1 812</u>	<u>11,59 %</u>
<b>Splatná daň</b>		<u><b>7 081</b></u>	<u><b>16,02 %</b></u>		<u><b>1 812</b></u>	<u><b>11,59 %</b></u>
Odložená daň		<u>1 820</u>	<u>4,12 %</u>		<u>1 268</u>	<u>8,11 %</u>
<b>Celková vykázaná daň</b>		<u><b>8 901</b></u>	<u><b>20,14 %</b></u>		<u><b>3 080</b></u>	<u><b>19,71 %</b></u>

**J. INFORMÁCIE O ÚDAJOCH NA PODSÚVAHOVÝCH ÚČTOCH****1. Najatý majetok**

Spoločnosť má v nájme (operatívny prenájom) podtáčací sústruh v hodnote 306 TSKK. Nájomná zmluva je uzatvorená do roku 2010.

**2. Prenajatý majetok**

Spoločnosť prenajíma dcérskej spoločnosti časť administratívnej budovy /4674 m<sup>2</sup>/v objekte SZ Zmluvou uzatvorenou na dobu neurčitú, zároveň prenajíma hnuťelný majetok – stroje a zariadenia.

**3. Forwardové obchody**

Spoločnosť má k 31.12.2008 uzatvorené forwardové obchody v celkovom objeme 1 100 tis. EUR/mesačne, do konca roka 2008. Precenenie obchodov ku dňu účtovnej závierky spoločnosť vykazuje vo výške 45 826 tis. Sk.

**4. Akreditívy**

Spoločnosť mala k 31.12.2008 uzatvorených 12 akreditívov s TATRA BANKOU a. s., Bratislava, v hodnote 1.708 tis. EUR.

**5. Iné**

Materiál na sklad CO v hodnote 238 TSKK je materiál civilnej obrany, ktorý naša spoločnosť spravuje. Odpísané pohľadávky sú v hodnote 331 TSKK. Jedná sa o pohľadávky, ktoré boli odpísané v rokoch 2006 a 2007.

## K. INFORMÁCIE O INÝCH AKTÍVACH A INÝCH PASÍVACH

### 1. Podmienené záväzky

Vzhľadom na to, že mnohé oblasti slovenského daňového práva doteraz neboli dostatočne overené praxou, existuje neistota v tom, že ich budú daňové orgány aplikovať. Mieru tejto neistoty nie je možné kvantifikovať a zanikne až potom, keď budú k dispozícii právne precedensy, prípadne oficiálne interpretácie príslušných orgánov. Predpokladaná suma, vrátane trov konania by nemala byť vyššia ako 500 tis. SKK.

ZTS Sabinov, a. s. , ručí za úvery poskytnuté spoločnostiam OPTIFASHION, s. r. o., Rusovská cesta 1, Bratislava a ZLH, a. s., Hollého 27, Sabinov, formou avalovaných zmienek.

### 2. Ostatné finančné povinnosti

Spoločnosť nemá žiadne ostatné finančné povinnosti.

### 3. Podmienení majetok

Spoločnosť nemá žiadny podmienený majetok.

## L. INFORMÁCIE O PRÍJMOCH A VÝHODÁCH ČLENOV ŠTATUTÁRNYCH ORGÁNOV, DOZORNÝCH ORGÁNOV A INÝCH ORGÁNOV ÚČTOVNEJ JEDNOTKY

Hrubé príjmy členov štatutárnych orgánov Spoločnosti za ich činnosť pre Spoločnosť v sledovanom účtovnom období boli vo výške 1 116 TSKK (v roku 2007: 1 596 TSKK), hrubé príjmy dozorných orgánov Spoločnosti vo výške 480 SKK (v roku 2007: 480 TSKK).

## M. INFORMÁCIE O EKONOMICKÝCH VZŤAHOCH ÚČTOVNEJ JEDNOTKY A SPRIAZNENÝCH OSÔB

Spoločnosť uskutočnila v priebehu účtovného obdobia nasledujúce transakcie so spriaznenými osobami (významné transakcie sa uskutočnili len s materskou spoločnosťou):

### a) transakcie s materským podnikom, sesterskými a dcérskymi podnikmi:

	2008 TSKK	2007 TSKK
A1) nákup odliatkov a prevodových skriň	77 611	93 445
A2) nákup služieb	9 649	11 412
A3) nákup materiálu	3 310	0
A4) predaj vl. výrobkov	2 096	0
A5) predaj materiálu	8 310	18 975
A6) predaj služieb	10 876	12 075
A6) úroky – 562 – Optifin Invest, s. r. o.	0	320
A7) predaj inv. Majetku	16 040	0
B1) nákup služieb – Optifin Invest, s. r. o.	6 792	0
B2) nákup služieb – Exclusive Air, s.r.o.	1 800	0
B3) nákup služieb – Express Slovakia „MP a.s.“	4 421	0

Vybrané aktíva a pasíva vyplývajúce z transakcií so spriaznenými osobami sú uvedené v nasledujúcom prehľade:

	31. 12. 2008 TSKK	31. 12. 2007 TSKK
Pohľadávky z obchodného styku	19 031	6 062
Ostatné pohľadávky v rámci konsolidovaného celku	0	377
<b>Spolu aktíva</b>	<b>19 031</b>	<b>6 439</b>
Ostatné dlhodobé záväzky (dlhodobá úročená pôžička)	6 025	4 739
Záväzky z obchodného styku	6 323	15 885
<b>Spolu pasíva</b>	<b>12 348</b>	<b>20 624</b>

#### N. INFORMÁCIE O SKUTOČNOSTIACH, KTORÉ NASTALI PO DNI, KU KTORÉMU SA ZOSTAVUJE ÚČTOVNÁ ZÁVIERKA, DO DŇA ZOSTAVENIA ÚČTOVNEJ ZÁVIERKY

Po dni, ku ktorému sa zostavuje účtovná závierka nenastali žiadne skutočnosti, ktoré by významne ovplyvnili účtovnú závierku alebo si vyžiadali jej opravu.

#### O. INFORMÁCIE O VLASTNOM IMANÍ

Prehľad o pohybe vlastného imania v priebehu účtovného obdobia je uvedený v nasledujúcej tabuľke:

	Stav				Stav
	31.12.2007 TSKK	Prírastky TSKK	Úbytky TSKK	Presuny TSKK	31.12.2008 TSKK
Základné imanie	208 856	-	-	-	208 856
Základné imanie	208 856	-	0	0	208 856
Vlastné akcie a vlastné obchodné podiely	0	0	0	0	0
Zmena základného imania	0	0	0	0	0
Kapitálové fondy	19264	58421	19100	-14493	44 092
Emisné ážio	0	0	0	0	0
Ostatné kapitálové fondy	-	0	0	0	-
Zákonný rezervný fond z kapitálových vkladov	-	0	0	0	-
Oceň. rozdiely z precenenia majetku a záväzkov	19264	58421	19100	0	58585
Oceň. rozdiely z kapitálových účastín	0	-	0	-14493	-14493
Oceň. rozdiely z precenenia pri zlúčení, splynutí a rozdelení	0	0	0	0	0
Fondy zo zisku	2 734	1 255	0	0	3 989
Zakonný rezervný fond	2 734	1255	0	0	3 989
Nedeliteľný fond	0	0	0	0	0
Štatutárne fondy a ostatné fondy	-	0	0	-	-
Výsledok hospodárenia minulých rokov	4 472	7 043	-	-	11 515
Nerozdelený zisk minulých rokov	4 472	7043	-	-	11 515
Neuhradená strata minulých rokov	0	0	0	-	0
Výsledok hospodárenia za bežné účtovné obdobie	12 547	35 285	4250	-8 297	35 285
<b>Spolu</b>	<b>247 873</b>	<b>102 004</b>	<b>23 350</b>	<b>-22790</b>	<b>303 737</b>

V položke oceňovacie rozdiely z precenenia majetku tvorí WEP Trading a. s., Sabinov vo výške 12 759 TSKK. Sumu 45 826 TSKK tvorí oceňovací rozdiel z precenenia derivátov.


Účtovný zisk za rok 2007 vo výške 12 547 TSKK bol rozdelený takto:

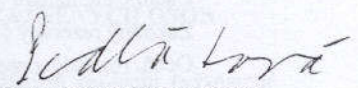
	TSKK
Výplata dividend	4 250
Prídel do sociálneho fondu	0
Prídel do štatutárnych a ostatných fondov	1 255
Úhrada straty minulých období	0
Prevod na nerozdelený zisk	7 042
<b>Spolu</b>	<b>12 547</b>

O rozdelení výsledku hospodárenia za účtovné obdobie 2008 vo výške 35 285 TSKK rozhodne valné zhromaždenie, ktoré sa bude konať v Poprade, dňa 28. 4. 2009.

12. 03.2009

.....  
dátum

  
.....  
podpis štatutárneho orgánu

  
.....  
podpis štatutárneho orgánu

	31. 12. 2008	31. 12. 2007
	TSKK	TSKK
Pozostatok z obnoveného styhu	19 001	6 262
Ostatný pozostatok v súhrne z obnoveného styhu	0	377
<b>Spolu</b>	<b>19 001</b>	<b>6 639</b>
Pozostatok z obnoveného styhu (obdobie predchádzajúce)	5 075	1 779
Zmeny z obnoveného styhu	13 926	4 860
<b>Spolu</b>	<b>18 001</b>	<b>6 639</b>

ZTS Sabinov, a.s., SABINOV  
 Prehľad o pohybe neobežného majetku  
 31. 12. 2008

Názov	Obstarávacia cena/Vlastné náklady				Oprávky/Opravné položky					Zostatková cena		
	31.12.2007	Prírastky	Úbytky	Presuny	31.12.2008	31.12.2007	Prírastky	Úbytky	Presuny	31.12.2008	31.12.2007	31.12.2008
	TSKK	TSKK	TSKK	TSKK	TSKK	TSKK	TSKK	TSKK	TSKK	TSKK	TSKK	TSKK
Zriaďovacie náklady	0	0	0	0	0	0	0	0	0	0	0	0
Aktivované náklady na vývoj	9 428	0	0	0	9 428	8 594	364	0	0	8 958	834	470
Softvér	5 536	0	0	0	5 536	4 707	285	0	0	4 992	829	544
Oceniteľné práva	0	0	0	0	0	0	0	0	0	0	0	0
Goodwill	0	0	0	0	0	0	0	0	0	0	0	0
Ostatný dlhodobý nehmotný majetok	0	0	0	0	0	0	0	0	0	0	0	0
Obstarávaný dlhodobý nehmotný majetok	2 000	4 550	0	0	6 550	0	0	0	0	0	2 000	6 550
Poskytnuté preddavky na dlhodobý nehmotný majetok	562	33	0	0	595	0	0	0	0	0	562	595
<b>Dlhodobý nehmotný majetok spolu</b>	<b>17 526</b>	<b>4 583</b>	<b>0</b>	<b>0</b>	<b>22 109</b>	<b>13 301</b>	<b>649</b>	<b>0</b>	<b>0</b>	<b>13 950</b>	<b>4 225</b>	<b>8 159</b>
Pozemky	7 014	0	441	0	6 573	0	0	0	0	0	7 014	6 573
Stavby	177 663	3 527	16 002	0	165 188	103 537	8 559	16 002	0	96 094	74 126	69 094
Samostatné hnutelné veci a súbory hnutelných vecí	332 412	50 368	20 699	0	362 081	247 644	20 373	20 699	0	247 318	84 768	114 763
Ostatný dlhodobý hmotný majetok	8 400	4 609	4 498	0	8 511	5 312	3 381	4 435	0	4 258	3 088	4 253
Obstarávaný dlhodobý hmotný majetok	4 482	50 686	54 721	0	447	0	0	0	0	0	4 482	447
Poskytnuté preddavky na dlhodobý hmotný majetok	11 295	0	11 154	0	141	0	0	0	0	0	11 295	141
<b>Dlhodobý hmotný majetok spolu</b>	<b>541 266</b>	<b>109 190</b>	<b>107 515</b>	<b>0</b>	<b>542 941</b>	<b>356 493</b>	<b>32 313</b>	<b>41 136</b>	<b>0</b>	<b>347 670</b>	<b>184 773</b>	<b>195 271</b>
Podielové cenné papiere a podiely v dcérskej účtovnej jednotke	35 614	0	20 850	0	14 764	0	0	0	0	0	35 614	14 764
Podielové cenné papiere a podiely v spoločnosti s podstatným vplyvom	0	0	0	0	0	0	0	0	0	0	0	0
Ostatné dlhodobé cenné papiere a podiely	0	1 970	0	0	1 970	0	0	0	0	0	0	1 970
<b>Dlhodobý finančný majetok spolu</b>	<b>35 614</b>	<b>1 970</b>	<b>20 850</b>	<b>0</b>	<b>16 734</b>	<b>0</b>	<b>0</b>	<b>0</b>	<b>0</b>	<b>0</b>	<b>35 614</b>	<b>16 734</b>
<b>Neobežný majetok spolu</b>	<b>594 406</b>	<b>115 743</b>	<b>128 365</b>	<b>0</b>	<b>581 784</b>	<b>369 794</b>	<b>32 962</b>	<b>41 136</b>	<b>0</b>	<b>361 620</b>	<b>224 612</b>	<b>220 164</b>

Emitent **ZTS Sabinov, a.s.**,  
Hollého 27, 083 30 Sabinov,  
IČO: 00 590 797 v súlade  
s ustanoveniami zákona  
č. 429/2002 Z.z. o burze cenných  
papierov v znení neskorších  
predpisov zverejňuje regulované  
informácie, ktorých predmetom je  
Ročná finančná správa za rok  
2008, ktorá je zverejnená na jeho  
internetovej stránke  
[www.ztssabinov.sk](http://www.ztssabinov.sk).


Oznámenie o regulovanej  
informácii sa podáva 27.04.2009.

**ZTS Sabinov, a.s.**  
**Hollého 27, 083 30 Sabinov**

# **VÝROČNÁ SPRÁVA ZA ROK 2008**



**zts**  
**SABINOV**



Sabinov, apríl 2009

## OBSAH

<b>Obsah</b> .....	<b>2</b>
<b>Úvodné slovo predsedu predstavenstva</b> .....	<b>3</b>
<b>I. Všeobecná časť – Charakteristika spoločnosti</b> .....	<b>4</b>
Základné údaje o akciovej spoločnosti .....	4
Vznik .....	4
Predmet podnikania .....	4
Orgány akciovej spoločnosti .....	6
Predstavenstvo .....	6
Dozorná rada .....	6
Vrcholový manažment.....	6
<b>Schéma organizačnej štruktúry</b> .....	<b>7</b>
<b>II. Vývoj činnosti spoločnosti</b> .....	<b>8</b>
Výroba za rok 2008 .....	8
Prevodovky .....	8
Ostatná výroba.....	10
WEP - kooperácia.....	10
Podiel výroby členený podľa klasifikácie produkcie.....	10
Podiel výroby členený podľa výrobkov .....	11
Produktivita práce v roku 2008.....	12
Vývoj produktivity práce za jednotlivé roky .....	12
Predaj.....	13
Členenie predaja podľa jednotlivých trhov .....	14
<b>III. Ekonomické a finančné ukazovatele</b> .....	<b>15</b>
<b>VÝSLEDKY HOSPODÁRENIA -NÁKLADY A VÝNOSY ZA ROK 2008</b> .....	<b>15</b>
Náklady pred zdanením .....	15
<b>VÝNOSY PRED ZDANENÍM</b> .....	<b>16</b>
Výkaz ziskov a strát v tis. Sk po zdanení za rok 2008 .....	17
Výsledok hospodárenia za rok 2008 .....	18
Bilancia o majetku a hospodárskom výsledku .....	19
Súvaha k 31. 12. 2008 v tis. Sk.....	19
Zásoby.....	20
Pohľadávky a záväzky .....	20
Bankové úvery .....	21
Spôsob vedenia účtovníctva .....	21
Zamestnanci a mzdy .....	22
Rozdelenie zamestnancov podľa vzdelania .....	23
Rozdelenie zamestnancov podľa veku .....	24
Rozdelenie zamestnancov podľa dĺžky zamestnania .....	24
<b>IV. Udalosti osobitného charakteru, ktoré nastali po skončení účtovného obdobia roka 2008</b> .....	<b>25</b>
<b>V. Predpokladaný vývoj spoločnosti</b> .....	<b>25</b>
<b>VI. Doplnujúce informácie</b> .....	<b>25</b>
<b>VII. Návrh na rozdelenie zisku</b> .....	<b>33</b>
<b>VIII. Účtovná závierka za rok 2008</b> .....	<b>33</b>
<b>IX. Správa Dozornej rady</b> .....	<b>33</b>

## OBSAH

<b>Obsah</b> .....	<b>2</b>
<b>Úvodné slovo predsedu predstavenstva</b> .....	<b>3</b>
<b>I. Všeobecná časť – Charakteristika spoločnosti</b> .....	<b>4</b>
Základné údaje o akciovej spoločnosti .....	4
Vznik .....	4
Predmet podnikania .....	4
Orgány akciovej spoločnosti.....	6
Predstavenstvo .....	6
Dozorná rada .....	6
Vrcholový manažment.....	6
<b>Schéma organizačnej štruktúry</b> .....	<b>7</b>
<b>II. Vývoj činnosti spoločnosti</b> .....	<b>8</b>
Výroba za rok 2008 .....	8
Prevodovky .....	8
Ostatná výroba .....	10
WEP - kooperácia.....	10
Podiel výroby členený podľa klasifikácie produkcie.....	10
Podiel výroby členený podľa výrobkov .....	11
Produktivita práce v roku 2008.....	12
Vývoj produktivity práce za jednotlivé roky .....	12
Predaj.....	13
Členenie predaja podľa jednotlivých trhov .....	14
<b>III. Ekonomické a finančné ukazovatele</b> .....	<b>15</b>
<b>VÝSLEDKY HOSPODÁRENIA -NÁKLADY A VÝNOSY ZA ROK 2008</b> .....	<b>15</b>
Náklady pred zdanením .....	15
<b>VÝNOSY PRED ZDANENÍM</b> .....	<b>16</b>
Výkaz ziskov a strát v tis. Sk po zdanení za rok 2008 .....	17
Výsledok hospodárenia za rok 2008 .....	18
Bilancia o majetku a hospodárskom výsledku .....	19
Súvaha k 31. 12. 2008 v tis. Sk.....	19
Zásoby.....	20
Pohľadávky a záväzky .....	20
Bankové úvery.....	21
Spôsob vedenia účtovníctva .....	21
Zamestnanci a mzdy .....	22
Rozdelenie zamestnancov podľa vzdelania .....	23
Rozdelenie zamestnancov podľa veku .....	24
Rozdelenie zamestnancov podľa dĺžky zamestnania .....	24
<b>IV. Udalosti osobitného charakteru, ktoré nastali po skončení účtovného obdobia roka 2008</b> .....	<b>25</b>
<b>V. Predpokladaný vývoj spoločnosti</b> .....	<b>25</b>
<b>VI. Doplnujúce informácie</b> .....	<b>25</b>
<b>VII. Návrh na rozdelenie zisku</b> .....	<b>33</b>
<b>VIII. Účtovná závierka za rok 2008</b> .....	<b>33</b>
<b>IX. Správa Dozornej rady</b> .....	<b>33</b>

## ÚVODNÉ SLOVO PREDSEDU PREDSTAVENSTVA

Vážení akcionári,

hlavným predmetom podnikania našej akciovej spoločnosti v roku 2008 bola výroba a predaj prevodových zariadení a častí prevodov.

Podnikateľský zámer za rok 2008 ukladal akciovej spoločnosti nasledovné ciele:

- zabezpečiť výrobu tovaru v predajných cenách v hodnote 647 300 tis. Sk,
- dodržať finančný rozpočet,
- vytvorenie podmienok pre zabezpečenie nových investícií, ktoré sú nevyhnutné pre rozvoj firmy.

Zámery pre rok 2008 sa v našej akciovej spoločnosti nepodarilo uspokojivo naplniť. V II. polroku 2008 vplyvom finančnej krízy sa zmenili podmienky na svetových trhoch. Došlo k stornovaniu zákaziek zo strany zahraničných zákazníkov. V dôsledku týchto skutočností bol upravený ročný plán výroby tovaru, ktorý bol splnený a zároveň zabezpečil zisk vo výške 35 285 tis. Sk v súlade s podnikateľským zámerom.

Pozitívne môžeme hodnotiť výsledky v oblasti technického rozvoja, kde sa podarilo zrealizovať všetky významné akcie.

Záverom mi dovoľte poďakovať zamestnancom spoločnosti za odvedenú prácu a taktiež za obhájenie certifikátu kvality.

Za korektné vzťahy ďakujem všetkým obchodným partnerom.

Za prejavenu dôveru, prosperitu akciovej spoločnosti ďakujem všetkým akcionárom.

Našími prioritami pre budúci rok je úspešne zvládnuť všetky plány v oblasti predaja a výroby, uskutočniť ciele v oblasti investícií do nových technológií a do pracovného prostredia.

Ing. Alexej Beljajev  
predseda predstavenstva  
v. r.

# I. VŠEOBECNÁ ČASŤ – CHARAKTERISTIKA SPOLOČNOSTI

## Základné údaje o akciovej spoločnosti

**Obchodné meno:** ZTS Sabinov, a. s.  
**Sídlo:** Hollého 27, 083 30 Sabinov  
**IČO:** 00590797  
**DIČ:** 2020524759  
**IČ-DPH:** SK2020524759  
**Tel:** +421 51 4561 205  
**Fax:** +421 51 4561 116

## Vznik

ZTS Sabinov, a.s. vznikla 1.5.1992. Zakladateľom bol Fond národného majetku SR. Akciová spoločnosť je zapísaná v Obchodnom registri Okresného súdu v Prešove, oddiel: Sa, vložka číslo: 76/P.

## Predmet podnikania

- výroba, odbyt, servis a opravy prevodových zariadení, tvárniacich strojov, náradia, prípravkov a nástrojov,
- zámočníctvo,
- kovoobrábanie, výroba nástrojov,
- obchodná činnosť – strojárenské výrobky, potravinárske výrobky, spotrebný tovar,
- ubytovacie služby,
- závodné stravovanie,
- pohostinná činnosť – bufet,
- oprava strojov a zariadení,
- neutralizačno-deemulgačné služby, (nakladanie s odpadmi),
- cestná nákladná doprava,
- výroba obrábacích strojov,
- úprava, spracovanie a skladovanie dreva,
- zlievanie železných a neželezných kovov,
- sprostredkovateľská činnosť,

- maloobchod a veľkoobchod v rozsahu voľnej živnosti,
- prenájom bytových a nebytových priestorov – prevádzka bytového hospodárstva,
- podnikanie v oblasti nakladania s odpadmi,
- podnikanie v oblasti nakladania s nebezpečným odpadom,
- nákladná cestná doprava vozidlami do celkovej hmotnosti 3,5 t vrátane prípojného vozidla,
- osobná cestná doprava vykonávaná cestnými osobnými vozidlami, ktorých celková obsaditeľnosť nepresahuje 9 osôb vrátane vodiča, s výnimkou vozidiel taxislužby,
- výroba, montáž, rekonštrukcia, oprava, údržba, odborné prehliadky a odborné skúšky, označovanie (pri V) zdvíhacích zariadení v rozsahu: Aa – žeriavy a zdvíhadlá; Ae – regálové zakladače; Ba – žeriavy a zdvíhadlá s nosnosťou do 1000 kg; Bb – žeriavy a zdvíhadlá s ručným pohonom do 5.000 kg vrátane,
- prevádzkovanie telovýchovných zariadení slúžiacich na regeneráciu a rekondíciu,
- reklamná a propagačná činnosť,
- organizovanie a usporadúvanie kultúrnych, spoločenských a športových podujatí, kurzov, seminárov a školení.

## Organizačný manažment

- Ing. Peter Holý, organizačný manažér,
- Ing. Ján Štefánik, organizačný manažér,
- Ing. Ján Štefánik, organizačný manažér,
- Ing. Ján Štefánik, organizačný manažér,
- Ing. Ján Štefánik, organizačný manažér,
- Ing. Ján Štefánik, organizačný manažér,
- Ing. Ján Štefánik, organizačný manažér,
- Ing. Ján Štefánik, organizačný manažér,

## Orgány akciovej spoločnosti

Najvyšším orgánom spoločnosti je valné zhromaždenie.

### Predstavenstvo

Štatutárnym orgánom spoločnosti je predstavenstvo, ktoré v roku 2008 pracovalo v tomto zložení:

- Ing. Alexej Beljajev - predseda predstavenstva,
- Ing. Peter Macala - podpredseda predstavenstva,
- Ing. Matúš Bujňák - člen,
- Ing. Gabriela Sedláková - člen,
- Ing. Jaroslav Jančík - člen.

### Dozorná rada

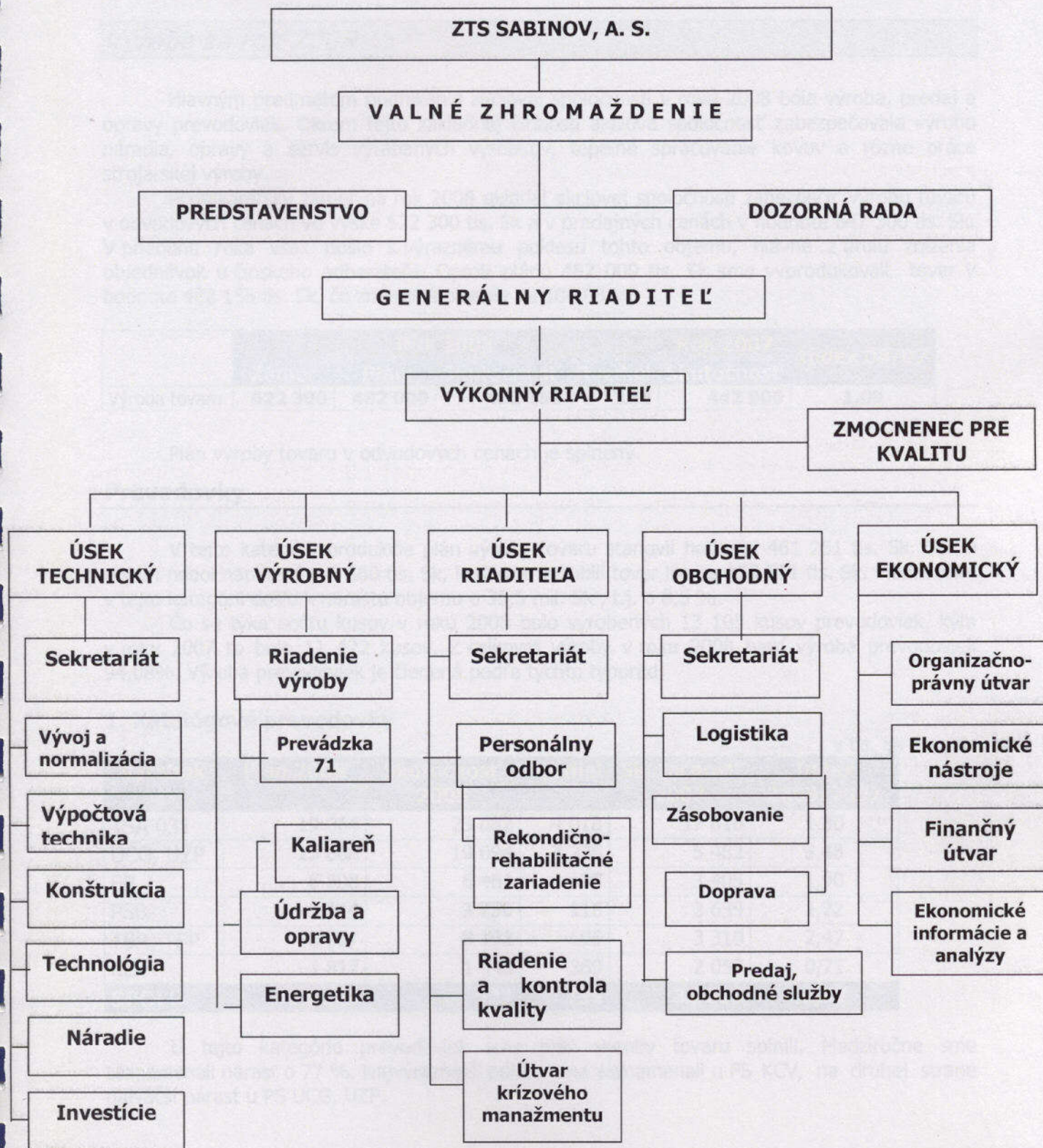
Kontrolný orgán - dozorná rada - pracovala v roku 2008 v tomto zložení:

- JUDr. Michal Lazar - predseda,
- Ing. Alexander Beljajev - člen,
- p. Ján Lapoš - člen.

### Vrcholový manažment

- Ing. Alexej Beljajev, generálny riaditeľ,
- Ing. Jaroslav Jančík, výkonný riaditeľ,
- Ing. Slavomír Štefančík, technický riaditeľ,
- p. Jozef Spišák, výrobný riaditeľ,
- Ing. Gabriela Sedláková, ekonomická riaditeľka,
- Ing. Igor Bañas, obchodný riaditeľ,
- Ing. Miloslav Pramuga, zmocnenec pre kvalitu.

## Schéma organizačnej štruktúry



## II. VÝVOJ ČINNOSTI SPOLOČNOSTI

### Výroba za rok 2008

Hlavným predmetom podnikania akciovej spoločnosti v roku 2008 bola výroba, predaj a opravy prevodoviek. Okrem tejto základnej činnosti akciová spoločnosť zabezpečovala výrobu náradia, opravy a servis vyrábaných výrobkov, tepelné spracovanie kovov a rôzne práce strojárkej výroby.

Podnikateľský zámer na rok 2008 ukladal akciovej spoločnosti zabezpečiť výrobu tovaru v odvodových cenách vo výške 622 300 tis. Sk a v predajných cenách v hodnote 647 300 tis. Sk. V priebehu roka však došlo k výraznému poklesu tohto objemu, hlavne z titulu zníženia objednávok u čínskeho odberateľa. Oproti plánu 482 000 tis. Sk sme vyprodukovali tovar v hodnote 482 156 tis. Sk, čo znamená plnenie na 100,03 %.

	Rok 2008				Rok 2007	Index 08/07
	Zámer	Plán	Skutočnosť	Rozdiel	Skutočnosť	
Výroba tovaru	622 300	482 000	482 156	156	442 906	1,09

Plán výroby tovaru v odvodových cenách je splnený.

### Prevodovky

V tejto kategórii produkcie plán výroby tovaru stanovil hodnotu 461 251 tis. Sk. Tento objem nebol naplnený o 7 660 tis. Sk, keď sme vyrobili tovar iba za 453 591 tis. Sk. Medziročne v tejto kategórii došlo k nárastu objemu o 35,5 mil. Sk, t.j. o 8,5 %.

Čo sa týka počtu kusov v roku 2008 bolo vyrobených 13 105 kusov prevodoviek, kým v roku 2007 to bolo 11 422 kusov. Z celkovej výroby v roku 2008 tvorí výroba prevodoviek 94,08%. Výroba prevodoviek je členená podľa týchto typorád:

#### 1. Katalógové prevodovky

Výrobok	Plán 2008	Skutočnosť 2008	Rozdiel	Skutočnosť 2007	Index 2008/2007
TSA 031	19 064	23 082	4 018	17 810	1,30
UCG, UZP	15 868	19 094	3 226	5 482	3,48
EP	6 508	6 481	-27	3 405	1,90
PSB	3 114	3 230	116	2 639	1,22
TSR, TSP	8 797	8 192	-605	3 310	2,47
KCV	1 817	1 448	-369	2 053	0,71
<b>SPOLU</b>	<b>55 168</b>	<b>61 527</b>	<b>6 359</b>	<b>34 699</b>	<b>1,77</b>

v tis. Sk

U tejto kategórie prevodoviek sme plán výroby tovaru splnili. Medziročne sme zaznamenali nárast o 77 %. Najvýraznejší pokles sme zaznamenali u PS KCV, na druhej strane najväčší nárast u PS UCG, UZP.

## 2. Nekatalógové prevodovky

v tis. Sk

Výrobok	Plán 2008	Skutočnosť 2008	Rozdiel	Skutočnosť 2007	Index 2008/2007
<b>SPOLU</b>	<b>117 974</b>	<b>114 443</b>	<b>-3 531</b>	<b>76 087</b>	<b>1,50</b>

Plán výroby tovaru sme u tejto kategórie prevodoviek nesplnili. Mierne neplnenie sme zaznamenali u PS pre firmu GOSS, NOELL a u ostatných PS. Na druhej strane sme dodali viac PS pre firmu HOMAG a STOWER. Medziročne sme zaznamenali nárast o 50,0%, čo len dokazuje, že stále pretrváva dopyt po atypických PS, ktoré vyrábame podľa technických špecifikácií zákazníkov.

## 3. Prevodovky k autodomiešavačom

v tis. Sk

Výrobok	Plán 2008	Skutočnosť 2008	Rozdiel	Skutočnosť 2007	Index 2008/2007
PM 51	206 547	198 888	-7 659	214 886	0,93
PM 60	76 492	71 760	-4 732	35 004	2,05
PM 70	1 950	1 885	-65	24 742	0,08
PMK 60	3 120	2 288	-832	2 080	1,10
PMK 70	0	0	0	30 294	0,00
PMC	0	2 800	2 800	330	8,48
<b>SPOLU</b>	<b>288 109</b>	<b>277 621</b>	<b>-10 488</b>	<b>307 336</b>	<b>0,90</b>

Plánované úlohy v tejto kategórii produkcie sme nesplnili. Sklz v objeme 10,5 mil. Sk znamenal plnenie iba na 96,4%. Neplnenie bolo zapríčinené z titulu znižovania objednávok v priebehu roka. Medziročne sme zaznamenali pokles o 9,7%.

## 4. Časti prevodov

v tis. Sk

Výrobok	Plán 2008	Skutočnosť 2008	Rozdiel	Skutočnosť 2007	Index 2008/2007
Náhradné diely	5 525	6 728	1 203	7 873	0,85
Časti prevodov	10 265	9 924	-341	8 647	1,15
<b>SPOLU</b>	<b>15 790</b>	<b>16 652</b>	<b>862</b>	<b>16 520</b>	<b>1,01</b>

Dodávky pre firmu ROTZLER a PSL boli plnené v priebehu roka podľa požiadaviek zákazníka. Náhradné diely k PS boli plnené priebežne podľa objednávok odberateľov. Medziročne sme zaznamenali nárast o 0,8%.

## Ostatná výroba

v tis. Sk

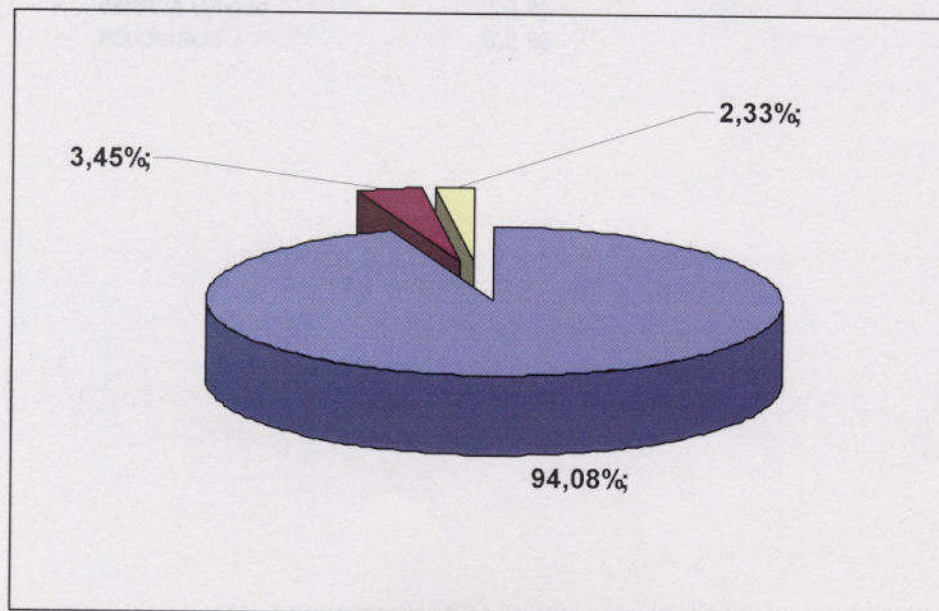
Výrobok	Plán 2008	Skutočnosť 2008	Rozdiel	Skutočnosť 2007	Index 2008/2007
Náradie	140	134	-6	237	0,57
ND k ohýbačkám	0	0	0	0	0,00
Opravy	220	748	528	1 323	0,57
Tepelné spracovanie	1 600	4 037	2 437	3 687	1,09
Povrchové úpravy	92	790	698	1 469	0,54
Práce stroj. výroby	2 907	5 504	2 597	1 171	4,70
<b>SPOLU</b>	<b>4 959</b>	<b>11 213</b>	<b>6 254</b>	<b>7 887</b>	<b>1,42</b>

Plán výroby tovaru bol v tejto kategórii produkcie prekročený o 6 254 tis. Sk. Medziročne sme zaznamenali nárast o 42%.

### WEP - kooperácia

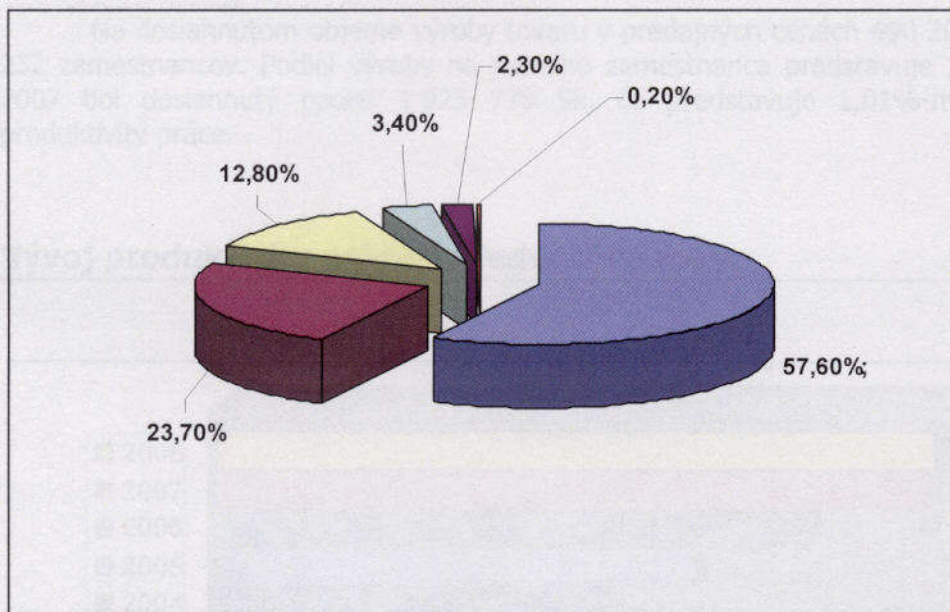
V pláne výroby tovaru sme v tejto kategórii produkcie neuvažovali s výrobou. V skutočnosti sme dosiahli objem 700 tis. Sk.

### Podiel výroby členený podľa klasifikácie produkcie



29.14.24 Prevodové zariadenia	94,08%
29.14.33 Časti prevodov	3,45%
28.52.10 Ostatná výroba	2,33%
Kooperácia	0,14%

## Podiel výroby členený podľa výrobkov

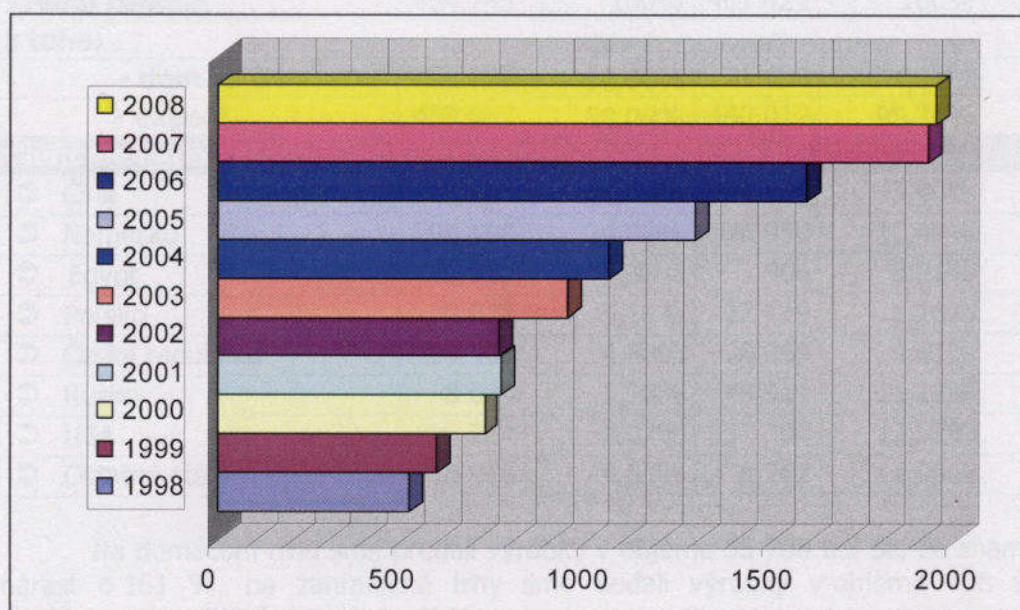


- PS k autodomiešavačom - 57,6 %
- špeciálne prevodovky - 23,7 %
- katalógové prevodovky - 12,8 %
- časti prevodov - 3,4 %
- ostatná výroba - 2,3 %
- kooperácia - 0,2 %

## Produktivita práce v roku 2008

Na dosiahnutom objeme výroby tovaru v predajných cenách 490 204 tis. Sk sa podieľalo 252 zamestnancov. Podiel výroby na jedného zamestnanca predstavuje 1 945 254 Sk. V roku 2007 bol dosiahnutý podiel 1 925 779 Sk, čo predstavuje 1,01%-ný medziročný nárast produktivity práce.

## Vývoj produktivity práce za jednotlivé roky



Rok	tis. Sk/ zamestnanec
1998	520
1999	593
2000	724
2001	768
2002	763
2003	950
2004	1 060
2005	1 296
2006	1 598
2007	1 926
2008	1 945

## Predaj

Úlohy v oblasti predaja našich výrobkov sme za rok 2008 nespĺnili. Oproti plánu 510 500 tis. Sk sme predali výrobky v objeme 464 745 tis. Sk, t.j. plnenie na 91,04 %.

Oproti roku 2007 sme dosiahli nárast v predaji o 0,7 %, v objemovom vyjadrení to predstavuje hodnotu 3,3 mil. Sk.

Členenie predaja podľa krajín a jeho porovnanie s rokom 2007 je nasledovné:

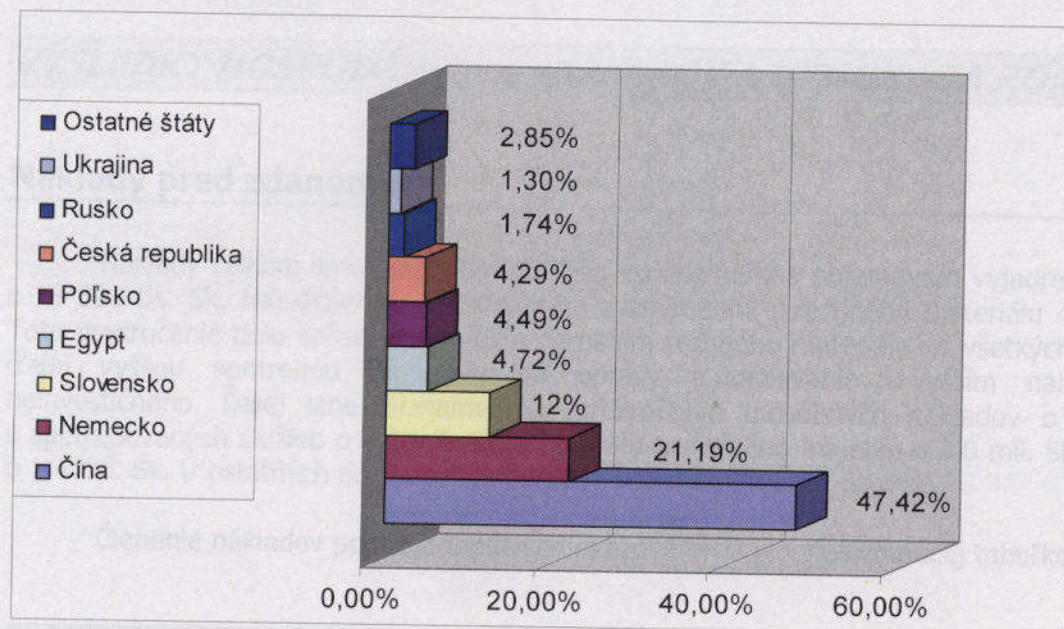
Štát	Rok 2008		Rok 2007		Index
	predaj	% podiel	Predaj	% podiel	2008/2007
<b>Predaj celkom</b>	464 745	100%	461 421	100%	1,01
<b>z toho:</b>					
- domáci trh	55 788	12,00%	21 409	4,64%	2,61
- export	408 957	88,00%	440 012	95,36%	0,93
<b>Členenie exportu</b>					
↻ Čína	220 386	53,89%	199 784	45,40%	1,10
↻ Nemecko	98 490	24,08%	76 950	17,49%	1,28
↻ Egypt	21 953	5,37%	906	0,21%	24,23
↻ Poľsko	20 872	5,10%	27 119	6,16%	0,77
↻ Česká republika	19 960	4,88%	20 269	4,61%	0,98
↻ Rusko	8 093	1,98%	48 911	11,12%	0,17
↻ USA	287	0,07%	57 306	13,02%	0,01
↻ Ostatné štáty	18 916	4,63%	8 767	1,99%	2,16

Na domácom trhu sme predali výrobky v objeme 55 788 tis. Sk, čo znamená medziročný nárast o 161 %, na zahraničné trhy sme dodali výrobky v objeme 408 957 tis. Sk, čo predstavuje medziročný pokles o 7 %.

V roku 2008 sme vyviezli výrobky do 16 krajín. Oproti roku 2007 novým teritóriom predaja boli Irán, JAR, Ukrajina a Litva.

Vyšší index rastu oproti roku 2007 sme zaznamenali u Egyptu, Nemecka, Číny a Anglicka. Pokles sme zaznamenali hlavne u Ruska, Turecka, Poľska a ČR.

## Členenie predaja podľa jednotlivých trhov



Jednotlivý trh	2008	2007	2006	2005	2004
Čína	252 980	230 183	22 317	230 496	0
Nemecko	27 743	35 884	8 143	23 931	1,32
Slovensko	26 391	26 796	285	23 870	1,24
Egypt	39 304	63 726	4 381	53 875	1,15
Poľsko	45 206	181 789	6 489	94 763	1,07
Česká republika	1 980	1 953	47	1 723	1,12
Rusko	1 573	27 489	1 838	34 043	0,91
Ukrajina	19 678	3 117	-11 513	5 142	0,24
Ostatné štáty	24 570	25 929	1 359	20 383	1,24
	7 080	0	-2 030	0	0,00
	26 926	23 268	1 060	18 306	0,82
		0	0	0	0,00

Čínska nákladovosť dosiahla hodnotu 52,59% a oproti roku 2007 poklesla o 4,28%.  
 Nemecká nákladovosť dosiahla hodnotu 28,13%, čo je oproti roku 2007 pokles o 11,10%.  
 Slovenská nákladovosť vzrástla zo 4,20% na 4,00%.  
 Prídavná nákladovosť má hodnotu 1,30% a dosiahla hodnotu 145 301 tis. Sk.

### III. EKONOMICKÉ A FINANČNÉ UKAZOVATELE

#### VÝSLEDKY HOSPODÁRENIA -NÁKLADY A VÝNOSY ZA ROK 2008

##### Náklady pred zdanením

Náklady celkom sme splnili na 97,60%, čo znamená v objemovom vyjadrení ich úsporu o 13 391 tis. Sk. Najväčšie prekročenie sme zaznamenali u režijného materiálu o 8,1 mil. Sk. Toto prekročenie bolo spôsobené vyšším čerpaním režijného materiálu na všetkých strediskách, ďalej vyššou spotrebou materiálu na opravy a udržiavanie a vyšším nákupom DHM neinvestičného. Ďalej sme zaznamenali prekročenie u osobných nákladov o 6,5 mil. Sk, u spotrebovaných služieb o 4,4 mil. Sk, u hodnoty predaného majetku o 3,8 mil. Sk a u odpisov o 1,4 mil. Sk. U ostatných nákladových položiek sme zaznamenali úsporu.

Členenie nákladov podľa jednotlivých ukazovateľov je v nasledujúcej tabuľke:

v tis. Sk

Ukazovateľ	Plán 2008	Skutočnosť 2008	Rozdiel	Skutočnosť 2007	Index 2008/2007
Jednicový materiál	252 680	230 163	-22 517	250 496	0,92
Režijný materiál	27 741	35 884	8 143	23 621	1,52
Spotreba energie	28 590	28 795	205	23 800	1,21
Spotrebované služby	59 364	63 725	4 361	53 875	1,18
Osobné náklady	95 300	101 789	6 489	94 763	1,07
Dane a poplatky	1 980	1 933	-47	1 723	1,12
Hodnota pred. majetku	23 571	27 409	3 838	54 042	0,51
Ost. prevádz. náklady	14 678	3 117	-11 561	9 142	0,34
Odpisy NHIM	24 570	25 929	1 359	20 983	1,24
Tvorba rezerv	2 000	0	-2 000	0	0,00
Finančné náklady	26 926	25 266	-1 660	18 306	1,38
Mimoriadne náklady	0	0	0	0	0,00
<b>NÁKLADY CELKOM</b>	<b>557 400</b>	<b>544 010</b>	<b>-13 390</b>	<b>550 751</b>	<b>0,99</b>

Celková nákladovosť dosiahla hodnotu 92,49% a oproti roku 2007 poklesla o 4,88%. Materiálová nákladovosť dosiahla hodnotu 39,13%, čo je oproti roku 2007 pokles o 11,53%. Energetická nákladovosť vzrástla zo 4,20% na 4,90%.

Pridaná hodnota nám poklesla o 1,35% a dosiahla hodnotu 144 301 tis. Sk.

## VÝNOSY PRED ZDANENÍM

v tis. Sk

Ukazovateľ	Plán 2008	Skutočnosť 2008	Rozdiel	Skutočnosť 2007	Index 2008/2007
Tržby za vl. výkony a služby	514 560	474 703	-39 857	480 858	0,99
Tržby z predaja materiálu	20 080	20 681	601	26 844	0,77
Tržby z predaja inv. majetku	7 500	12 866	5 366	30 644	0,42
Zmena stavu nedok. výroby	0	-10 478	-10 478	1 455	0,00
Zmena stavu hot. výrobkov	0	24 766	24 766	9 361	2,65
Aktivácia majetku a služieb	6 220	13 818	7 598	6 317	2,19
Ost. prevádzkové výnosy	580	897	317	3 449	0,26
Zúčtovanie rezerv	0	0	0	0	0,00
Finančné výnosy	45 460	50 943	5 483	7 450	6,84
Mimoriadne výnosy	0	0	0	0	0,00
<b>VÝNOSY CELKOM</b>	<b>594 400</b>	<b>588 196</b>	<b>-6 204</b>	<b>566 378</b>	<b>1,04</b>

Výnosy celkom sme splnili na 98,96 %, čo znamená v objemovom vyjadrení pokles oproti plánu o 6 204 tis. Sk.

### Hospodársky výsledok pred zdanením za rok 2008 bol vo výške:

**44 186 tis. Sk.**

### Výkaz ziskov a strát v tis. Sk po zdanení za rok 2008

	Rok 2007	Rok 2008
<b>VÝNOSY</b>	<b>566 378</b>	<b>588 196</b>
Tržby za vlastné výkony a služby	480 858	474 703
Zmena stavu zásob	10 816	14 288
Aktivácia majetku a služieb	6 317	13 818
Iné prevádzkové výnosy	60 937	34 444
Zúčtovanie rezerv a opráv položiek	0	0
Finančné výnosy	7 450	50 943
Mimoriadne výnosy	0	0
<b>NÁKLADY</b>	<b>553 831</b>	<b>552 911</b>
Spotreba materiálu	274 117	266 047
Spotreba energie	23 800	28 795
Spotrebované služby	53 875	63 725
Osobné náklady	94 763	101 789
Dane a poplatky	1 723	1 933
Iné prevádzkové náklady	63 184	30 526
Odpisy HNIM	20 983	25 929
Tvorba rezerv	0	0
Finančné náklady	18 306	25 266
Mimoriadne náklady	0	0
Daň z príjmu splatná	1 812	7 081
Daň z príjmu odložená	1 268	1 820
<b>HOSPODÁRSKY VÝSLEDOK</b>	<b>12 547</b>	<b>35 285</b>

## Výsledok hospodárenia za rok 2008

Číslo účtu: 1.2.2008 v tis. Sk

	Rok 2007	Rok 2008
<b>VÝSLEDOK HOSPODÁRENIA Z HOSPODÁRSKEJ ČINNOSTI</b>	<b>26 483</b>	<b>18 509</b>
<b>VÝSLEDOK HOSPODÁRENIA Z FINANČNEJ ČINNOSTI</b>	<b>-10 856</b>	<b>25 677</b>
<b>DAŇ Z PRÍJMOV Z BEŽNEJ ČINNOSTI</b>	<b>3 080</b>	<b>8 901</b>
<b>VÝSLEDOK HOSPODÁRENIA Z BEŽNEJ ČINNOSTI</b>	<b>12 547</b>	<b>35 285</b>
<b>VÝSLEDOK HOSPODÁRENIA Z MIMORIADNEJ ČINNOSTI</b>	<b>0</b>	<b>0</b>
<b>VÝSLEDOK HOSPODÁRENIA ZA ÚČTOVNÉ OBDOBIE</b>	<b>12 547</b>	<b>35 285</b>

## Bilancia o majetku a hospodárskom výsledku

Súvaha k 31. 12. 2008 v tis. Sk

	31.12.2007	31.12.2008
<b>1. AKTÍVA</b>	<b>439 656</b>	<b>493 312</b>
<b>Stále aktíva</b>	<b>224 612</b>	<b>220 164</b>
- hmotný a nehmotný majetok	188 998	203 430
- finančné investície	35 614	16 734
<b>Obežné aktíva</b>	<b>211 789</b>	<b>269 749</b>
- zásoby	75 025	94 189
- pohľadávky	126 780	168 787
- finančný majetok	9 984	6 773
<b>Časové rozlíšenie</b>	<b>3 255</b>	<b>3 399</b>
<b>2. PASÍVA</b>	<b>439 656</b>	<b>493 312</b>
<b>Vlastný kapitál</b>	<b>247 873</b>	<b>303 737</b>
- základné imanie	208 856	208 856
- vlastné akcie	0	0
- kapitálové fondy	19 264	44 092
- fondy zo zisku	2 734	3 989
- hospodársky výsledok min.	4 472	11 515
- hospodársky výsledok	12 547	35 285
<b>Cudzí kapitál</b>	<b>191 043</b>	<b>189 488</b>
- úvery	43 895	68 100
- záväzky	143 924	117 397
- rezervy	3 224	3 991
<b>Časové rozlíšenie</b>	<b>740</b>	<b>87</b>

## Zásoby

V priebehu roka 2008 došlo k zvýšeniu celkových zásob o 19 164 tis. Sk. K najväčšiemu nárastu došlo u hotových výrobkov o 24 766 tis. Sk, u materiálových zásob o 5 750 tis. Sk. Obchodný tovar nám poklesol o 8 tis. Sk a nedokončená výroba o 11 344 tis. Sk.

Zmeny v štruktúre zásob sú zachytené v nasledovnej tabuľke:

v tis. Sk

Ukazovateľ	Stav k 01.01.2008	Stav k 31.12.2008	Rozdiel
Materiálové zásoby	14 143	19 893	5 750
Nedokončená výroba	23 891	12 547	-11 344
Výrobky	36 973	61 739	24 766
Tovar + zvieratá	18	10	-8
<b>Zásoby celkom</b>	<b>75 025</b>	<b>94 189</b>	<b>19 164</b>

Doba obratu zásob dosiahla hodnotu 67 dní oproti 50 dňom v roku 2007. Doporučené pásmo pre dobu obratu zásob je 2 - 3 mesiace, t. z., že 67 dní je priaznivý ukazovateľ.

## Pohľadávky a záväzky

V roku 2008 nám výrazne narástli pohľadávky, naopak záväzky nám značne poklesli. Najväčší pokles sme zaznamenali u záväzkov z obchodného styku. Návratnosť pohľadávok nám oproti roku 2007 narástla o 35 dní a má hodnotu 120 dní. Doba splácania záväzkov dosiahla hodnotu 83 dní, čo je o 13 dní menej ako v roku 2007.

v tis. Sk

Ukazovateľ	Stav k 01.01.2008	Stav k 31.12.2008	Rozdiel
<b>Pohľadávky celkom</b>	<b>126 780</b>	<b>168 787</b>	<b>42 007</b>
<b>Záväzky celkom</b>	<b>143 924</b>	<b>117 397</b>	<b>-26 527</b>
- z obchodného styku	100 390	72 509	-27 881
- voči spoločníkom	4 739	0	-4 739
- zo soc. Zabezpečenia	4 686	3 378	-1 308
- voči zamestnancom	4 230	4 232	2
- daňové záväzky	1 221	6 565	5 344
- ostatné dlhodobé záväzky	19 458	13 125	-6 333
- odložený daňový záväzok	2 959	4 779	1 820
- zo sociálneho fondu	1 051	1 079	28
- nevyfakturované dodávky	0	0	0
- ostatné záv. krátkodobé	5 190	11 730	6 540

## Bankové úvery

Hodnotu bankových úverov sme v roku 2008 zvýšili o 24 205 tis. Sk. V priebehu roka 2008 boli načas a v dohodnutých termínoch splácané úverové zmluvy s Tatra bankou Prešov.

v tis. Sk

Peňažný ústav	Stav k 01.01.2008	Stav k 31.12.2008	Rozdiel
Tatra banka Prešov	43 895	68 100	24 205
<b>ÚVERY CELKOM</b>	<b>43 895</b>	<b>68 100</b>	<b>24 205</b>

## Spôsob vedenia účtovníctva

Spoločnosť ZTS Sabinov, a.s. účtuje v zmysle § 36 Obchodného zákonníka a Zákona o účtovníctve č. 431/2002 Z. z. v sústave podvojného účtovníctva.

Účtovníctvo spoločnosti je vedené prostredníctvom prostriedkov výpočtovej techniky v súlade s § 33 Zákona č. 431/2002 Z. z. o účtovníctve.

Spoločnosť má vytvorenú účtovnú osnovu v súlade s Opatrením MF SR číslo 23054/2002-92, ktorým sa ustanovuje účtovná osnova a postupy účtovania pre podnikateľov v znení neskorších úprav. Použité postupy účtovania zodpovedajú zásadám stanoveným Opatrením.

Počiatkový účet súvahový pri otváraní účtovných kníh v roku 2008 nadväzuje na konečný účet súvahový k 31.12.2007, čím bola zabezpečená kontinuita účtovníctva a nadväznosť na súvahu a na zostatky súvahových účtov, ktorými sa predchádzajúce účtovné obdobie skončilo.

Pohľadávky a záväzky spoločnosti sú uvedené analyticky podľa jednotlivých dodávateľov a odberateľov. Spoločnosť ku dňu účtovnej závierky odsúhlasila významné záväzky s jednotlivými veriteľmi.

Majetok a záväzky vedené v cudzích menách spoločnosť ku dňu účtovnej závierky prepočítala kurzom NBS.

Riadna účtovná závierka k 31.12.2008 bola vykonaná v súlade s §§ 17 až 21 zákona o účtovníctve č. 431/2002 Z. z. a následných opatrení, ktorými sa ustanovuje usporiadanie položiek súvahy a výkazu ziskov a strát a ich obsahové vymedzenie pre podnikateľov obsah poznámok tvoriacej súčasť účtovnej závierky podnikateľov.

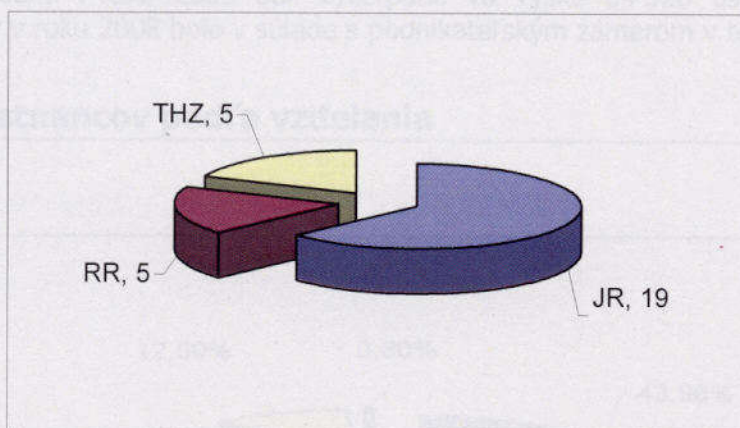
## Zamestnanci a mzdy

Priemerný stav zamestnancov v roku 2008 bol 254 osôb, prepočítaný stav bol 252 osôb. Evidenčný stav k 31.12.2008 činil 248 osôb. Stav k 31.12.2007 bol 248 osôb, teda medziročne nedošlo k zmene počtu zamestnancov.

Medziročné porovnanie stavu zamestnancov a.s. v rámci jednotlivých kategórií vyjadruje nasledujúca tabuľka:

Kategória zamestnancov	Ev. stav k 31.12.2007	Ev. stav k 31.12.2008	Rozdiel
jednicoví	102	96	-6
režijní	65	66	+1
technicko-hospodárski	81	86	+5
<b>SPOLU</b>	<b>248</b>	<b>248</b>	<b>0</b>

V priebehu roka 2008 ukončilo pracovný pomer 29 osôb v členení:



Odchody podľa jednotlivých druhov príčin podľa Zákonníka práce:

Paragraf [§]	Druh skončenia pracovného pomeru	Počet osôb
60	dohoda	14
67	výpoveď zamestnanca	7
71	doba určitá	2
72	skúšobná doba	4
	materská dovolenka	2
	<b>Spolu</b>	<b>29</b>

Voľným náborom bolo prijatých 29 zamestnancov, v členení JR – 13, RR – 6, THZ - 10.

Priemerná mzda zamestnancov a.s. v roku 2008 v porovnaní s rokom 2007:

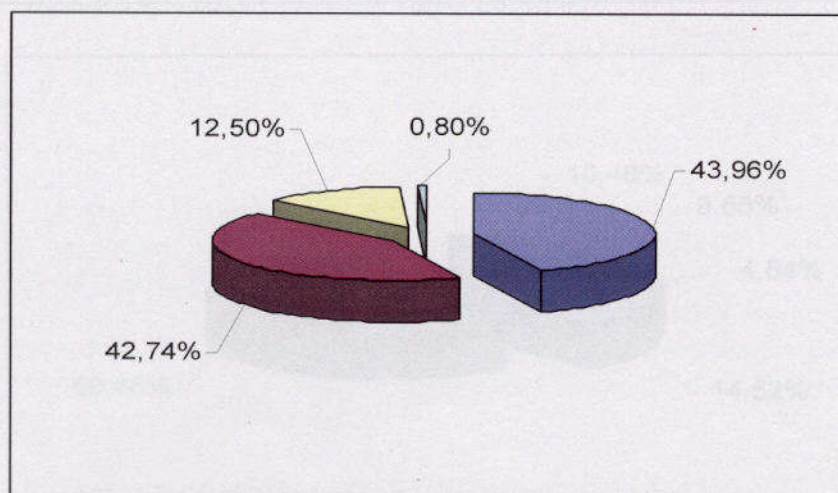
	Rok	
	2007	2008
Priemerná mzda (Sk)	20 060	21 085
Nárast (%)		5,11

Priemerná mzda podľa kategórií:

Kategória zamestnancov	Počet zamestnancov k		Priemerná mzda (Sk)			
	31.12.2007	31.12.2008	2007	2008	Rozdiel 08-07	Rast [%]
jednicoví	102	96	22 867	23 002	135	0,59
režijní	65	66	16 531	17 616	1 085	6,56
technicko-hospodárski	81	86	19 389	21 821	2 432	12,54
<b>Spolu</b>	<b>248</b>	<b>248</b>	<b>20 060</b>	<b>21 085</b>	<b>1 025</b>	<b>5,11</b>

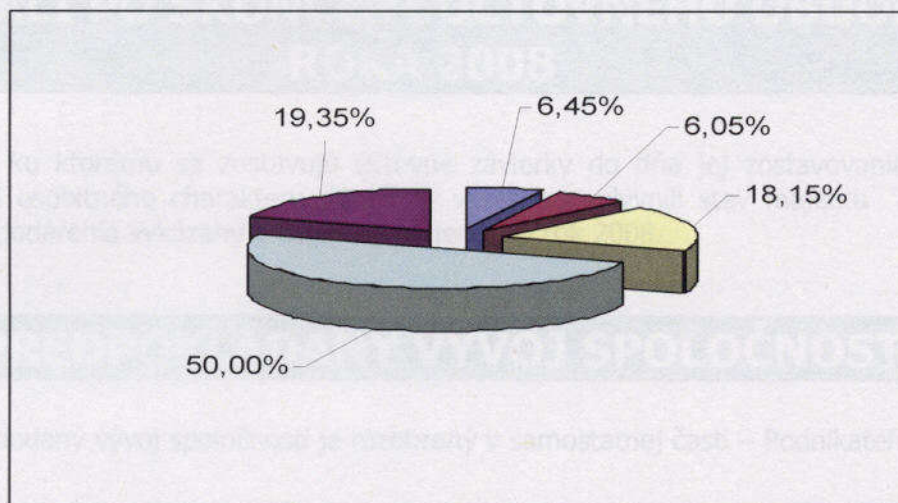
Mzdové prostriedky v roku 2008 boli vyčerpané vo výške 64 328 tis. Sk. Čerpanie mzdových prostriedkov v roku 2008 bolo v súlade s podnikateľským zámerom v tejto oblasti.

### Rozdelenie zamestnancov podľa vzdelania



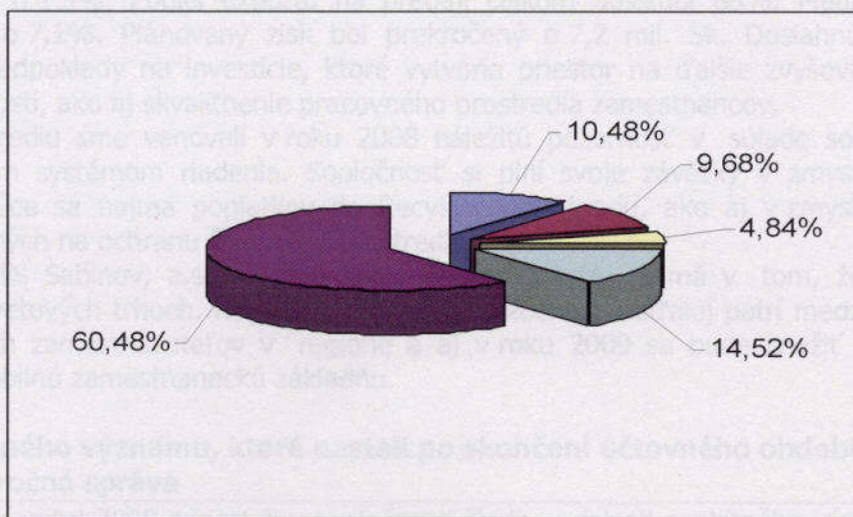
vyučení	43,96 %
stredné odborné	42,74 %
vysokoškolské	12,50 %
základné	0,80 %

## Rozdelenie zamestnancov podľa veku



do 25 rokov	6,45 %
od 26 do 30 rokov	6,05 %
od 31 do 40 rokov	18,15 %
od 41 do 50 rokov	50,00 %
nad 50 rokov	19,35 %

## Rozdelenie zamestnancov podľa dĺžky zamestnania



do 5 rokov	10,48 %
od 6 do 10 rokov	9,68 %
od 11 do 15 rokov	4,84 %
od 16 do 20 rokov	14,52 %
nad 20 rokov	60,48 %

## IV. UDALOSTI OSOBITNÉHO CHARAKTERU, KTORÉ NASTALI PO SKONČENÍ ÚČTOVNÉHO OBDOBIA ROKA 2008

Po dni, ku ktorému sa zostavujú účtovné závierky do dňa jej zostavovania nenastali žiadne udalosti osobitného charakteru, ktoré by výrazne ovplyvnili stav majetku a záväzkov a výsledok hospodárenia vykázaný v účtovnej závierke za rok 2008.

## V. PREDPOKLADANÝ VÝVOJ SPOLOČNOSTI

Predpokladaný vývoj spoločnosti je rozobraný v samostatnej časti – Podnikateľský zámer na rok 2009.

## VI. DOPLŇUJÚCE INFORMÁCIE

**Informácia o vývoji spoločnosti, o stave, v ktorom sa nachádza, a o významných rizikách a neistotách, ktorým je spoločnosť vystavená (analýza stavu a prognózy vývoja, informácie o vplyve činnosti spoločnosti na životné prostredie a na zamestnanosť)**

Za rok 2008 spoločnosť dosiahla celkové tržby na úrovni 474 982 tis. Sk, čo medziročne znamená pokles o 1,3%. Podiel exportu na predaji celkom dosiahol 88%. Medziročne nám export poklesol o 7,1%. Plánovaný zisk bol prekročený o 7,2 mil. Sk. Dosiagnuté výsledky dávajú dobré predpoklady na investície, ktoré vytvoria priestor na ďalšie zvyšovanie objemu výroby v budúcnosti, ako aj skvalitnenie pracovného prostredia zamestnancov.

Životnému prostrediu sme venovali v roku 2008 náležitú pozornosť v súlade so zavedeným environmentálnym systémom riadenia. Spoločnosť si plní svoje záväzky v zmysle zákona o odpadoch, týkajúce sa najmä poplatkov do Recyklačného fondu, ako aj v zmysle ostatných zákonov zameraných na ochranu životného prostredia.

Aj spoločnosť ZTS Sabinov, a.s., pocítila vplyv finančnej krízy najmä v tom, že sa zmenili podmienky na svetových trhoch. Napriek tomu naša spoločnosť naďalej patrí medzi najväčších a najstabilnejších zamestnávateľov v regióne a aj v roku 2009 sa bude snažiť udržiavať si pokiaľ možno stabilnú zamestnaneckú základňu.

**Udalosti osobitného významu, ktoré nastali po skončení účtovného obdobia, za ktoré sa vyhotovuje ročná správa**

Po 31. decembri 2008 nenastali v spoločnosti žiadne udalosti osobitného významu, ktoré by bolo potrebné zverejniť, prípadne komentovať.

## **INFORMÁCIE O CENOVÝCH RIZIKÁCH, ÚVEROVÝCH RIZIKÁCH, RIZIKÁCH LIKVIDITY A RIZIKÁCH SÚVISIACICH S TOKOM HOTOVOSTI, KTORÝM JE SPOLOČNOSŤ VYSTAVENÁ**

Spoločnosť cenovým rizikám predchádza dohodovaním pevných cien vstupov a výstupov, ktoré zabezpečujú minimalizovanie rizík pri kolísaní cien tovarov na medzinárodnom trhu. Úverové riziká sú eliminované dostatočnými zabezpečovacími mechanizmami na ich splatenie, ako aj pravidelným tokom hotovosti na účty spoločnosti, čo je zabezpečené zmluvami, ktoré zabezpečujú riadne plnenie záväzkov zo strany našich dlžníkov.

### **Vyhlasenie o správe a riadení spoločnosti**

a) odkaz na kódex o riadení spoločnosti, ktorý sa na ňu vzťahuje alebo ktorý sa rozhodla dodržiavať pri riadení, a údaj o tom, kde je kódex o riadení spoločnosti verejne dostupný

Kódexom riadenia spoločnosti je dokument POLITIKA SPOLOČNOSTI, vypracovaný v zmysle noriem ISO 9001:2000 a ISO 14001:2004, ktorý je verejne dostupný v mieste sídla spoločnosti.

Systém riadenia spoločnosti je založený na akceptovaní požiadaviek riadenia kvality, pričom sa zameriava na spokojnosť zákazníka, zohľadňuje environmentálne prístupy, ochranu zdravia zamestnancov a neustále zlepšovanie ich pracovných podmienok.

b) všetky významné informácie o metódach riadenia a údaj o tom, kde sú informácie o metódach riadenia zverejnené

Jednotlivé metódy riadenia vychádzajú z princípov systému manažérstva kvality a environmentálne orientovaného systému riadenia. Základným dokumentom je PRÍRUČKA KVALITY, ktorá určuje kritériá a metódy potrebné na zaistenie efektívneho riadenia spoločnosti. Tieto sú podrobnejšie rozvedené v organizačných smerniciach, upravujúcich a popisujúcich všetky procesy a činnosti prebiehajúce v spoločnosti. ORGANIZAČNÝ PORIADOK spoločnosti upravuje základné princípy riadenia, zodpovednosti a právomoci. Uvedené dokumenty a smernice sú prístupné v mieste sídla spoločnosti.

c) informácie o odchýlkach od kódexu riadenia spoločnosti a dôvody týchto odchýlok alebo informácia o neuplatňovaní žiadneho kódexu riadenia spoločnosti a dôvody, pre ktoré sa tak rozhodla

Spoločnosť sa striktne riadi POLITIKOU SPOLOČNOSTI a PRÍRUČKOU KVALITY. Prípadné odchýlky v riadení sa vyskytujú výnimočne a tieto sú operatívne okamžite odstraňované. Odchýlky sú spôsobené ľudským faktorom.

d) opis systémov vnútornej kontroly a riadenia rizík

Systém vnútornej kontroly spoločnosti je popísaný v organizačnej smernici VNÚTORNÝ KONTROLNÝ SYSTÉM. Účelom tejto smernice je stanoviť účinný kontrolný systém v spoločnosti. Článkami vnútorného kontrolného systému sú najmä: dozorná rada, predstavenstvo spoločnosti, riaditelia a vedúci zamestnanci spoločnosti, zamestnanci útvaru „Riadenie a kontrola kvality“. Vnútorná kontrola je zameraná na kontrolu prípravy rozhodnutí, kontrolu rozhodnutí samých a kontrolu ich realizácie. Kontrola smeruje najmä do oblastí efektivity vo fáze prípravy výroby, samotnej výroby a predaja, kontroly vecných ukazovateľov, kontroly plnenia plánovaných úloh, kontroly cenovej, finančnej a mzdovej, kontroly kvality a kontroly dodržiavania predpisov BOZP a PO a ochrany životného prostredia.

e) informácie o činnosti valného zhromaždenia, jeho právomociach, opis práv akcionárov a postupu ich vykonávania

**Valné zhromaždenie** je najvyšším orgánom spoločnosti.

Do jeho pôsobnosti patrí:

- a) rozhodovanie o zmene stanov,
- b) rozhodovanie o zvýšení a znížení základného imania, o poverení predstavenstva zvýšiť základné imanie podľa § 210 Obchodného zákonníka a vydania dlhopisov,
- c) voľba a odvolanie členov predstavenstva, určenie predsedu predstavenstva,
- d) voľba a odvolanie členov dozornej rady spoločnosti s výnimkou členov dozornej rady volených a odvolávaných zamestnancami,
- e) schválenie riadnej, mimoriadnej alebo konsolidovanej účtovnej závierky, rozhodnutie o rozdelení zisku, alebo úhrade strát a určení tantiém a dividend,
- f) rozhodnutie o premene akcií vydaných ako listinné cenné papiere na zaknihované cenné papiere a naopak,
- g) rozhodnutie o zrušení spoločnosti, rozhodnutie o zmene právnej formy,
- h) rozhodnutie o skončení obchodovania s akciami spoločnosti na burze a rozhodnutie o tom, že spoločnosť prestáva byť verejnou akciovou spoločnosťou,
- i) rozhodnutie o ďalších otázkach, ktoré právne predpisy alebo tieto stanovy zverujú do pôsobnosti valného zhromaždenia.

Valné zhromaždenie zvoláva predstavenstvo spoločnosti.

Valné zhromaždenie sa skladá zo všetkých na ňom prítomných akcionárov. Rokovania valného zhromaždenia sa zúčastňujú aj členovia predstavenstva a dozornej rady. Akcionári môžu vykonávať svoje práva na valnom zhromaždení aj prostredníctvom splnomocnencov, ktorí svoje oprávnenie zastupovať akcionára preukážu stanoveným spôsobom.

Ak akcionár vykonáva svoje práva prostredníctvom splnomocnenca, kópia plnomocenstva, resp. výpisu musí byť odovzdaná zapisovateľovi pre účely evidencie. Plnomocenstvo platí len na jedno valné zhromaždenie.

Valné zhromaždenie sa koná minimálne jeden raz za rok. Predstavenstvo je povinné zvolať riadne valné zhromaždenie do 30. júna v roku, ktorý nasleduje po tom roku, ktorého výsledky sa majú na riadnom valnom zhromaždení prerokovať.

Ak to vyžadujú záujmy spoločnosti a v prípadoch ustanovených právnym predpisom možno zvolať mimoriadne valné zhromaždenie. Mimoriadne valné zhromaždenie zvolá predstavenstvo najmä vtedy ak:

- a) sa na tom uznesie predchádzajúce valné zhromaždenie,
- b) požiadajú o to akcionári, ktorí majú akcie, ktorých menovitá hodnota predstavuje aspoň 5 % základného imania, doporučeným listom s uvedením dôvodu a účelu,
- c) zistí, že strata spoločnosti presiahla hodnotu 1/2 základného imania, alebo to možno predpokladať, a predloží valnému zhromaždeniu návrh opatrení.

Mimoriadne valné zhromaždenie môže zvolať aj dozorná rada z dôvodu zistenia závažného porušenia povinností členmi predstavenstva alebo závažných nedostatkov v hospodárení spoločnosti.

Riadne valné zhromaždenie spoločnosti sa v roku 2008 konalo dňa 13.5.2008 s týmto programom:

- Výročná správa o činnosti spoločnosti za rok 2007.
- Správa dozornej rady.

- Schválenie ročnej účtovnej závierky a vysporiadania hospodárskeho výsledku.
- Podnikateľský zámer na rok 2008.

Jednotlivé body programu boli prerokované, prijaté a schválené.

### **Práva akcionárov**

- 1 Za akcionára spoločnosti je považovaná osoba, ktorá preukáže vlastnícke právo k niektorému z druhov akcií vydaných spoločnosťou. U akcií na meno sú akcionármi spoločnosti osoby, ktoré sú zapísané v zozname akcionárov. U akcií na doručiteľa sú akcionármi osoby, ktoré sú držiteľmi akcií.
- 2 Práva a povinnosti akcionára ustanovujú právne predpisy a stanovy spoločnosti. Akcionárom spoločnosti môže byť právnická alebo fyzická osoba.
- 3 Vlastníctvo akcií zakladá právo akcionárov zúčastňovať sa na riadení spoločnosti. Toto právo uplatňujú zásadne na valnom zhromaždení, pričom musia rešpektovať organizačné opatrenia platné pre prípravu a konanie valného zhromaždenia. Na valnom zhromaždení môže akcionár požadovať vysvetlenia, podávať návrhy k bodom prerokúvaného programu a hlasovať. Akcionár má právo byť volený do orgánov spoločnosti.
- 4 Akcionár môže vykonávať svoje práva na valnom zhromaždení prostredníctvom splnomocnenca. Splnomocnenec musí byť k účasti na valnom zhromaždení splnomocnený úradne overeným písomným plnomocenstvom akcionára. Splnomocnenie musí byť odovzdané osobám povereným prezentáciou najneskôr do okamžiku zahájenia valného zhromaždenia. Ak sa akcionár, ktorý vydal splnomocnenie, zúčastní valného zhromaždenia, splnomocnenie, ktoré vydal, sa stane bezpredmetným.
- 5 Hlasovacie právo patriace akcionárovi sa riadi menovitou hodnotou jeho akcií, pričom na každých 900,- Sk (slovom deväťsto slovenských korún) menovitej hodnoty jeho akcií pripadá jeden hlas. Akcionár môže vykonávať svoje práva na valnom zhromaždení len vtedy, pokiaľ je akcionárom v deň, ktorý je uvedený na pozvánke.
- 6 Akcionár má právo na podiel zo zisku spoločnosti (dividendu), ktorý valné zhromaždenie určilo na rozdelenie. Podiel zo zisku sa určuje pomerom menovitej hodnoty jeho akcií k menovitej hodnote akcií všetkých akcionárov. Na výplatu dividend akcionárom nemožno použiť základné imanie, rezervný fond a prostriedky, ktoré sa majú použiť na doplnenie rezervného fondu. Akcionár nie je povinný vrátiť spoločnosti dividendu prijatú dobromyseľne.
- 7 Akcionár po dobu trvania spoločnosti, ani v prípade jej zrušenia, nie je oprávnený požadovať vrátenie svojich majetkových vkladov, ale má nárok na podiel na likvidačnom zostatku v prípade likvidácie spoločnosti.
- 8 V rámci upisovania nových akcií pri zvyšovaní základného imania majú doterajší akcionári predkupné právo na upísanie nových akcií v pomere, v akom sa svojimi akciami podieľajú na doterajšom základnom imaní spoločnosti.
- 9 Spoločnosť vydá, ak nebude hodnota upísaných akcií splatená, dočasné listy potvrdzujúce upísané vklady v peniazoch a výšku splatenej hodnoty upísaných akcií.
- 10 Akcionári sú povinní zaplatiť spoločnosti emisný kurz akcií v lehotách stanovených valným zhromaždením, najneskôr však do jedného roka od upísania akcií.
- 11 Pokiaľ akcionár uhradí splátku na akciu s omeškaním, je povinný zaplatiť úrok vo výške 20 % ročne z čiastky, so splatením ktorej je v omeškaní.
- 12 Porušenie povinnosti pri splácaní upísaných akcií neumožňuje mať hlasovacie právo.

- 13 Dočasný list je cenným papierom zaručujúcim plné práva akcionára vyplývajúce z akcií, ktoré dočasný list nahrádza. Musí byť vystavený na meno a až po úplnom splatení akcií môže byť vymenený za akcie spoločnosti.
- 14 V prípade, že akcionár prevedie dočasný list na inú osobu pred splatením celej menovitej hodnoty akcií, zodpovedá za záväzok zaplatiť zvyšok upísaného majetku ako ručiteľ.
- 15 Právo na výmenu dočasného listu za akcie má akcionár na prvom valnom zhromaždení konanom po splatení menovitej hodnoty akcií.

f) informácie o zložení a činnosti predstavenstva a jeho výborov

**Predstavenstvo spoločnosti je štatutárnym orgánom spoločnosti.** Je oprávnené konať v mene spoločnosti vo všetkých veciach a zastupuje spoločnosť voči tretím osobám, pred súdmi a inými orgánmi verejnej moci. Predstavenstvo riadi činnosť spoločnosti a rozhoduje o všetkých záležitostiach spoločnosti, najmä:

- určuje podnikateľskú, výrobnú, obchodnú a finančnú stratégiu spoločnosti a prijíma s tým súvisiace opatrenia a rozhodnutia,
- menuje a odvoláva riaditeľa spoločnosti, ktorý zodpovedá predstavenstvu za výrobné, obchodné, prevádzkové a personálne záležitosti,
- zvoláva valné zhromaždenie,
- vykonáva uznesenia valného zhromaždenia,
- zabezpečuje vedenie predpísaného účtovníctva a inej evidencie, obchodných kníh a ostatných dokladov spoločnosti,
- rozhoduje o použití rezervného fondu,
- vedie zoznam akcionárov,
- organizačne, technicky a obsahovo zabezpečuje prípravu a priebeh valného zhromaždenia,
- predkladá valnému zhromaždeniu na schválenie:
  1. návrhy na zmenu stanov,
  2. návrhy na zvýšenie a zníženie základného imania a vydanie dlhopisov,
  3. ročnú účtovnú závierku, návrh na rozdelenie vytvoreného zisku vrátane určenia výšky a spôsobu vyplatenia dividend a tantiém,
  4. návrh na zrušenie spoločnosti,
  5. výročnú správu o podnikateľskej činnosti spoločnosti a stave jej majetku.
- informuje valné zhromaždenie o:
  1. výsledkoch hospodárenia
  2. obchodnom pláne a finančnom rozpočte bežného roka so zapracovaním pripomienok dozornej rady.
- rozhoduje o základných organizačných dislokačných otázkach spoločnosti, je oprávnené rozhodovať o kapitálovej účasti spoločnosti v iných obchodných spoločnostiach,
- určuje audítora na schválenie ročnej účtovnej závierky,
- rozhoduje o prevodoch a prenájme nehnuteľného majetku spoločnosti.

Predstavenstvo spoločnosti je 5-členné a skladá sa z jedného predsedu, podpredsedu a troch členov. Predstavenstvo nemá výbory.

Predstavenstvo spoločnosti zasadá 1 x mesačne a prejednáva najmä:

- hospodárske výsledky za predchádzajúce obdobia
- výrobný a obchodný plán na nasledujúce obdobia
- finančný rozpočet, plán nákladov a výnosov
- plán investícií, nákupu nových technológií

- dosiahnuté výsledky v oblasti predaja
- čerpanie nákladov za predchádzajúce obdobia
- vývojové úlohy
- personálnu politiku.

Zloženie predstavenstva k 31.12.2008:

Ing. Alexej Beljajev – predseda predstavenstva  
 Ing. Peter Macala – podpredseda predstavenstva  
 Ing. Matúš Bujňák – člen predstavenstva  
 Ing. Jaroslav Jančík – člen predstavenstva  
 Ing. Gabriela Sedláková – člen predstavenstva

**INFORMÁCIE O ŠTRUKTÚRE ZÁKLADNÉHO IMANIA VRÁTANE ÚDAJOV O CENNÝCH PAPIEROCH, KTORÉ NEBOLI PRIJATÉ NA OBCHODOVANIE NA REGULOVANOM TRHU V ŽIADNOM ČLENSKOM ŠTÁTE ALEBO ŠTÁTE EURÓPSKEHO HOSPODÁRSKEHO PRIESTORU S UVEDENÍM DRUHOV AKCIÍ, OPISU PRÁV A POVINNOSTÍ S NIMI SPOJENÝCH PRE KAŽDÝ DRUH AKCIÍ A ICH PERCENTUÁLNY PODIEL NA CELKOVOM ZÁKLADNOM IMANÍ**

ISIN	Druh	Forma	Podoba	Počet	Menovitá hodnota	% podiel na ZI
SK1120005071	kmeňové	na doručiteľa	zaknihované	23206 2	900,- Sk	100

Akcie sú verejnoobchodovateľné. Sú prijaté na obchodovanie na Burze cenných papierov SR a sú prevoditeľné bez obmedzenia. Spoločnosť nemá vydaných viac druhov akcií a nevydala ani žiadne prioritné akcie.

Opis práv a povinností spojených s akciami emitenta ZTS Sabinov, a.s.:

- právo zúčastňovať sa na riadení spoločnosti, t.j. právo zúčastňovať sa na valnom zhromaždení spoločnosti a hlasovať na ňom
- právo vyjadrovať sa k bodom programu valného zhromaždenia
- právo byť volený do orgánov spoločnosti
- právo na podiel zo zisku spoločnosti.

Kvalifikovaná účasť na základnom imaní spoločnosti

Kvalifikovanú účasť na základnom imaní spoločnosti majú:

Optifin Invest s.r.o., Rusovská cesta 1, 851 01 Bratislava, IČO: 35 735 457	29,499 %
Ing. Alexej Beljajev, Ľubovnianska 4, 851 07 Bratislava	24,125 %

Údaje o majiteľoch cenných papierov s osobitnými právami kontroly s uvedením opisu týchto práv

Žiadny majiteľ cenných papierov nemá osobitné práva kontroly.

Údaje o spôsobe kontroly systému zamestnaneckých akcií, ak práva spojené s týmito akciami nie sú uplatňované priamo zamestnancami

Spoločnosť nevydala zamestnanecké akcie.

Údaje o obmedzeniach hlasovacích práv

Neexistujú obmedzenia hlasovacích práv.

Údaje o dohodách medzi majiteľmi cenných papierov, ktoré sú jej známe a ktoré môžu viesť k obmedzeniam prevoditeľnosti cenných papierov a obmedzeniam hlasovacích práv

Spoločnosti nie sú známe žiadne dohody medzi majiteľmi cenných papierov, ktoré by mohli viesť k obmedzeniam prevoditeľnosti cenných papierov a k obmedzeniam hlasovacích práv.

Údaje o pravidlách upravujúcich vymenovanie a odvolanie členov štatutárneho orgánu a zmenu stanov

Štatutárnym orgánom spoločnosti je predstavenstvo spoločnosti. Predstavenstvo spoločnosti má 5 členov a skladá sa z predsedu, podpredsedu a troch členov. Člen predstavenstva volí a odvoláva valné zhromaždenie jednoduchou väčšinou prítomných akcionárov; valné zhromaždenie tiež volí a odvoláva predsedu a podpredsedu predstavenstva. Rozhodovanie o zmene stanov je v pôsobnosti valného zhromaždenia spoločnosti. Na rozhodnutie o zmene stanov je potrebná dvojtretinová väčšina prítomných akcionárov (upravené v stanovách spoločnosti).

Údaje o právomociach štatutárneho orgánu, najmä ich právomoci rozhodnúť o vydaní akcií alebo spätnom odkúpení akcií

Právomoci predstavenstva spoločnosti sú uvedené vyššie v tejto správe, na str. 30. Predstavenstvo môže len navrhnúť vydanie nových akcií, ktorých vydanie musí schváliť valné zhromaždenie spoločnosti. O spätnom odkúpení vlastných akcií môže rozhodnúť aj predstavenstvo spoločnosti.

Údaje o všetkých významných dohodách, ktorých je zmluvnou stranou a ktoré nadobúdajú účinnosť, menia sa alebo ktorých platnosť sa končí v dôsledku zmeny jej kontrolných pomerov, ku ktorej došlo v súvislosti s ponukou na prevzatie, a o jej účinkoch s výnimkou prípadu, ak by ju ich zverejnenie vážne poškodilo

Spoločnosť neuzavrela žiadne dohody s takýmto obsahom.

Údaje o všetkých dohodách uzatvorených medzi ňou a členmi jej orgánov alebo zamestnancami, na ktorých základe sa im má poskytnúť náhrada, ak sa ich funkcia alebo pracovný pomer skončí vzdaním sa funkcie, výpoveďou zo strany zamestnanca, ich odvolaním, výpoveďou zo strany zamestnávateľa bez uvedenia dôvodu alebo sa ich funkcia alebo pracovný pomer skončí v dôsledku ponuky na prevzatie

Spoločnosť neuzavrela žiadne dohody s takýmto obsahom.

## VII. NÁVRH NA ROZDELENIE ZISKU

Akciová spoločnosť ZTS Sabinov dosiahla za rok 2008 hospodársky výsledok po zdanení – zisk 35 285 tis. Sk.

Predstavenstvo akciovej spoločnosti navrhuje rozdeliť zisk v hodnote 35 285 tis. Sk roku 2008 nasledovným spôsobom:

- hodnotu 3 529 tis. Sk použiť ako prídel do zákonného rezervného fondu,
- hodnotu 5 550 tis. Sk použiť na vyplatenie tantiém za rok 2008,
- hodnotu 26 206 tis. Sk ponechať na účte „Nerozdelený zisk minulých rokov“.

## VIII. ÚČTOVNÁ ZÁVIERKA ZA ROK 2008

**SÚVAHA k 31.12.2008**

**VÝKAZ ZISKOV A STRÁT ZA ROK 2008**

**POZNÁMKY K ÚČTOVNEJ ZÁVIERKE**

**VÝKAZ CASH-FLOW**

Riadna účtovná závierka spoločnosti za rok 2008 bola overená audítorskou spoločnosťou AZ AUDITING, s.r.o. Bratislava, licencia SKAU č. 274. Zodpovedný audítor Ing. Milan Cisár, SKAU č. licencie 504 na základe vykonaného auditu vydal nepodmienený výrok o audite účtovnej závierky.

Výrok audítora a výkazy účtovnej závierky tvoria prílohu výročnej správy.

## IX. SPRÁVA DOZORNEJ RADY

**pre Valné zhromaždenie akcionárov ZTS Sabinov, a.s.  
konané dňa 28.04.2009**

Dozorná rada pracovala v roku 2008 v tomto zložení:

- JUDr. Michal Lazar, predseda,
- Ing. Alexander Beljajev, člen,
- Ján Lapoš, člen.

Činnosť dozornej rady sa riadila podľa Stanov akciovej spoločnosti a podľa Štatútu dozornej rady a.s. Dozorná rada sa schádzala počas celého roka pravidelne raz za štvrt'rok, taktiež sa zúčastňovala spoločných zasadnutí predstavenstva a dozornej rady. Z týchto zasadnutí boli spísané zápisy. Predseda dozornej rady, alebo jeho zástupca, sa zúčastňoval zasadnutí predstavenstva. Predstavenstvo informovalo dozornú radu o výsledkoch hospodárenia za uplynulé obdobie a o opatreniach na zlepšenie hospodárenia. Dozorná rada v priebehu roka

2007 preverovala a hodnotila výsledky hospodárenia a.s., zároveň k nim zaujímala stanoviská a odporúčania.

Dozorná rada prerokovala a posudzovala výsledky hospodárenia v priebehu roka 2008 z predkladanej dokumentácie. Pri kontrole hospodárenia spoločnosti sa dozorná rada zamerala predovšetkým na hodnotenie finančnej situácie spoločnosti, na nákladovú oblasť, cenovú politiku spoločnosti, stav zásob, záväzkov i pohľadávok.

V priebehu roka 2008 dozorná rada nezaznamenala žiadne porušenie stanov spoločnosti.

Dozorná rada prerokovala záverečnú dokumentáciu o hospodárení a.s. ZTS Sabinov:

- správu o hodnotení hospodárskych výsledkov za rok 2008,
- súvahu v plnom rozsahu k 31.12.2008,
- výkaz ziskov a strát v plnom rozsahu k 31.12.2008,
- správu audítora z overenia ročnej účtovnej závierky k 31.12.2008 spoločnosti ZTS Sabinov, a.s. so sídlom v Sabinove.

Základné imanie spoločnosti oproti roku 2007 zostalo nezmenené vo výške 208 855 800

Sk.

V oblasti nákladov, výnosov a hospodárskeho výsledku dosiahla akciová spoločnosť výsledky:

- výnosy	588 196 tis. Sk,
- náklady	552 911 tis. Sk,
- hospodársky výsledok po zdanení – zisk	35 285 tis. Sk.

Hospodársky výsledok pred zdanením predstavoval hodnotu 44 186 tis. Sk. Po zdanení hospodársky výsledok za rok 2008 bol vo výške 35 285 tis. Sk.

Akciová spoločnosť vyprodukovala tovar v odvodových cenách v objeme 482 156 tis. Sk, čo je o 9 % viac než v roku 2007.

Produktivita práce na jedného zamestnanca predstavovala za rok 2008 hodnotu 1 945 254 Sk.

Ročnú účtovnú závierku a návrh na vysporiadanie výsledku hospodárenia - zisku prerokovala dozorná rada. Vzala do úvahy správu audítora k overeniu účtovnej závierky a na základe toho konštatovala:

- dozorná rada nezistila nedostatky účtovnej závierky, či už po formálnej alebo vecnej stránke,
- nezistila v rámci všeobecne platných predpisov a stanov spoločnosti nedostatky, ktoré by bránili schváleniu ročnej účtovnej závierky.

Na základe uvedeného dozorná rada valnému zhromaždeniu odporúča:

- schváliť ročnú účtovnú závierku,
- schváliť predložený návrh na rozdelenie hospodárskeho výsledku takto:

čiasťku 3 529 tis. Sk presunúť do rezervného fondu,

čiasťku 5 550 tis. Sk použiť na vyplatenie tantiém za rok 2008,

čiasťku 26 206 tis. Sk ponechať na účte nerozdelený zisk minulých rokov.

Sabinov, apríl 2009

JUDr. Michal Lazar  
predseda dozornej rady  
v. r.



k 3 1 . 1 2 . 2 0 0 8 (v tisícoch Sk)

Číselné údaje sa zarovnávajú vpravo, ostatné údaje sa píšú zľava. Nevyplnené riadky sa ponechávajú prázdne.

Údaje sa vyplňajú paličkovým písmom (podľa tohto vzoru), písacím strojom alebo tlačiarňou, a to čiernou alebo tmavomodrou farbou.

Á Ä B Ć D É F G H Í J K L M N O P Q R Š T Ú V X Ý Ž 0 1 2 3 4 5 6 7 8 9

Daňové identifikačné číslo 2 0 2 0 5 2 4 7 5 9	Účtovná závierka x riadna	Účtovná závierka x zostavená	Mesiac Rok od 0 1 2 0 0 8
IČO 0 0 5 9 0 7 9 7	mimoriadna	schválená	do 1 2 2 0 0 8
	priebežná	(vyznačí sa x)	Bezprostredne predchádzajúce obdobie od 0 1 2 0 0 7
			do 1 2 2 0 0 7

Obchodné meno (názov) účtovnej jednotky

Z T S S A B I N O V, a. s.

Právna forma účtovnej jednotky

1 2 1

Sídlo účtovnej jednotky

Ulica

H o l l é h o

Číslo

2 7

PSČ Obec

0 8 3 3 0 S A B I N O V

Telefón

0 5 1 / 4 5 6 1 2 2 4

Fax

0 5 1 / 4 5 6 1 2 5 7

E-mail

Zostavená dňa: 1 3 0 3 2 0 0 9	Podpisový záznam člena štatutárneho orgánu účtovnej jednotky alebo fyzickej osoby, ktorá je účtovnou jednotkou:	Podpisový záznam osoby zodpovednej za zostavenie účtovnej závierky:	Podpisový záznam osoby zodpovednej za vedenie účtovníctva:
Schválená dňa: 1 3 0 3 2 0 0 9	Ing. Jaroslav Jančík	Ing. Gabriela Sedláková	Ing. Gabriela Sedláková

Záznamy daňového úradu

Súvaha Úč POD 1 - 01

DIČ 2 0 2 0 5 2 4 7 5 9



Označenie a	STRANA AKTÍV b	Číslo riadku c	Bežné účtovné obdobie		Bezprostredne predchádzajúce účtovné obdobie		
			1	Brutto - časť 1		Netto 2	Netto 3
				Korekcia - časť 2			
	<b>SPOLU MAJETOK</b> r. 002 + r. 003 + r. 032 + r. 062	001		8 6 3 2 2 4			
				3 6 9 9 1 2	4 9 3 3 1 2		4 3 9 6 5 6
A.	Pohľadávky za upísané vlastné imanie (353)	002					
B.	Neobežný majetok r. 004 + r. 013 + r. 023	003		5 8 1 7 8 4			
				3 6 1 6 2 0	2 2 0 1 6 4		2 2 4 6 1 2
B.I.	Dlhodobý nehmotný majetok súčet (r. 005 až 012)	004		2 2 1 0 9			
				1 3 9 5 0	8 1 5 9		4 2 2 5
B.I.1.	Zriaďovacie náklady (011) - /071, 091A/	005					
2.	Aktivované náklady na vývoj (012) - /072, 091A/	006		9 4 2 8			
				8 9 5 8	4 7 0		8 3 4
3.	Softvér (013) - /073, 091A/	007		5 5 3 6			
				4 9 9 2	5 4 4		8 2 9
4.	Oceniteľné práva (014) - /074, 091A/	008					
5.	Goodwill (015) - /075, 091A/	009					
6.	Ostatný dlhodobý nehmotný majetok (019, 01X) - /079, 07X, 091A/	010					
7.	Obstarávaný dlhodobý nehmotný majetok (041) - 093	011		6 5 5 0			
					6 5 5 0		2 0 0 0
8.	Poskytnuté preddavky na dlhodobý nehmotný majetok (051) - 095A	012		5 9 5			
					5 9 5		5 6 2
B.II.	Dlhodobý hmotný majetok súčet (r. 014 až 022)	013		5 4 2 9 4 1			
				3 4 7 6 7 0	1 9 5 2 7 1		1 8 4 7 7 3
B.II.1.	Pozemky (031) - 092A	014		6 5 7 3			
					6 5 7 3		7 0 1 4

Súvaha Úč POD 1 - 01

DIČ 2 0 2 0 5 2 4 7 5 9



Ozna- čenie a	STRANA AKTÍV b	Číslo riadku c	Bežné účtovné obdobie		Bezprostredne predchádzajú účtovné obdobie Netto 3
			1	Netto 2	
			Brutto - časť 1 Korekcia - časť 2		
2.	Stavby (021) - /081, 092A/	015	1 6 5 1 8 8 9 6 0 9 4	6 9 0 9 4	7 4 1 2
3.	Samostatné hnuťelné veci a súbory hnuťelných vecí (022) - /082, 092A/	016	3 6 2 0 8 1 2 4 7 3 1 8	1 1 4 7 6 3	8 4 7 6
4.	Pestovateľské celky trvalých porastov (025) - /085, 092A/	017	0	0	
5.	Základné stádo a ľahné zvieratá (026) - /086, 092A/	018	0	0	
6.	Ostatný dlhodobý hmotný majetok (029, 02X, 032) - /089, 08X, 092A/	019	8 5 1 1 4 2 5 8	4 2 5 3	3 0 8
7.	Obstarávaný dlhodobý hmotný majetok (042) - 094	020	4 4 7	4 4 7	4 4 8
8.	Poskytnuté preddavky na dlhodobý hmotný majetok (052) - 095A	021	1 4 1	1 4 1	1 1 2 9
9.	Opravná položka k nadobudnutému majetku (+/- 097) +/- 098	022			
B.III.	Dlhodobý finančný majetok súčet (r. 024 až 031)	023	1 6 7 3 4	1 6 7 3 4	3 5 6 1 4
B.III.1.	Podielové cenné papiere a podiely v dcérskej účtovnej jednotke (061) - 096A	024	1 4 7 6 4	1 4 7 6 4	3 5 6 1 4
2.	Podielové cenné papiere a podiely v spoločnosti s podstatným vplyvom (062) - 096A	025			0
8.	Ostatné dlhodobé cenné papiere a podiely (063, 065) - 096A	026	1 9 5 0	1 9 5 0	0
4.	Pôžičky účtovnej jednotke v konsolidovanom celku (066A) - 096A	027			0
5.	Ostatný dlhodobý finančný majetok (067A, 069, 06XA) - 096A	028	2 0	2 0	0



Ozna- čenie a	STRANA AKTÍV b	Číslo riadku c	Bežné účtovné obdobie		Bezprostredne predchádzajúce účtovné obdobie	
			1	Brutto - časť 1	Netto 2	Netto 3
				Korekcia - časť 2		
6.	Pôžičky s dobou splatnosti najviac jeden rok (066A, 067A, 06XA) - 096A	029		0	0	0
7.	Obstarávaný dlhodobý finančný majetok (043) - 096A	030		0	0	0
8.	Poskytnuté preddavky na dlhodobý finančný majetok (053) - 095A	031		0	0	0
C.	Obežný majetok r. 033 + r. 041 + r. 048 + r. 056	032	2 7 8 0 4 1			
			8 2 9 2		2 6 9 7 4 9	2 1 1 7 8 9
C.I.	Zásoby súčet (r. 034 až 040)	033	9 4 1 8 9		9 4 1 8 9	7 5 0 2 5
C.I.1.	Materiál (112, 119, 11X) - /191, 19X/	034	1 9 8 9 3		1 9 8 9 3	1 4 1 4 3
2.	Nedokončená výroba a polotovary (121, 122, 12X) - /192, 193, 19X/	035	1 2 5 4 7		1 2 5 4 7	2 3 8 9 1
3.	Zákazková výroba s predpokladanou dobou ukončenia dlhšou ako jeden rok 12X - 192A	036		0	0	0
4.	Výrobky (123) - 194	037	6 1 7 3 9		6 1 7 3 9	3 6 9 7 3
5.	Zvieratá (124) - 195	038		4	4	4
6.	Tovar (132, 13X, 139) - /196, 19X/	039		6	6	1 4
7.	Poskytnuté preddavky na zásoby (314A) - 391A	040		0	0	0
C.II.	Dlhodobé pohľadávky súčet (r. 042 až 047)	041		0	0	0
C.II.1.	Pohľadávky z obchodného styku (311A, 312A, 313A, 314A, 315A, 31XA) - 391A	042		0	0	0



Ozna- čenie a	STRANA AKTÍV b	Číslo riadku c	Bežné účtovné obdobie			Bezprostredne predchádzajúce účtovné obdobie	
			1	Brutto - časť 1	Netto 2	Netto 3	
				Korekcia - časť 2			
2.	Pohľadávky voči dcérskej účtovnej jednotke a materskej účtovnej jednotke (351A) - 391A	043		0		0	(
3.	Ostatné pohľadávky v rámci konsolidovaného celku (351A) - 391A	044		0		0	C
4.	Pohľadávky voči spoločníkom, členom a združeniu (354A, 355A, 358A, 35XA) - 391A	045		0		0	0
5.	Iné pohľadávky (335A, 33XA, 371A, 373A, 374A, 375A, 376A, 378A) - 391A	046		0		0	0
6.	Odložená daňová pohľadávka (481A)	047		0		0	0
C.III.	Krátkodobé pohľadávky súčet (r. 049 až 055)	048		1 7 7 0 7 9		1 6 8 7 8 7	1 2 6 7 8 0
C.III.1.	Pohľadávky z obchodného styku (311A, 312A, 313A, 314A, 315A, 31XA) - 391A	049		1 2 5 8 8 8		1 1 7 8 4 1	1 0 8 4 3 9
				8 0 4 7			
2.	Pohľadávky voči dcérskej účtovnej jednotke a materskej účtovnej jednotke (351A) - 391A	050		0		0	3 7 7
3.	Ostatné pohľadávky v rámci konsolidovaného celku (351A) - 391A	051		0		0	0
4.	Pohľadávky voči spoločníkom, členom a združeniu (354A, 355A, 358A, 35XA, 398A) - 391A	052		0		0	0
5.	Sociálne poistenie (336) - 391A	053		0		0	0
6.	Daňové pohľadávky (341, 342, 343, 345, 346, 347) - 391A	054		4 9 7 9		4 9 7 9	1 5 7 6 3
7.	Iné pohľadávky (335A, 33XA, 371A, 373A, 374A, 375A, 376A, 378A) - 391A	055		4 6 2 1 2		4 5 9 6 7	2 2 0 1
				2 4 5			
C.IV.	Finančné účty súčet (r. 057 až r. 061)	056		6 7 7 3		6 7 7 3	9 9 8 4



Označenie a	STRANA AKTÍV b	Číslo riadku c	Bežné účtovné obdobie		Bezprostredne predchádzajúce účtovné obdobie
			1	2	
			Brutto - časť 1 Korekcia - časť 2	Netto 2	Netto 3
C.IV.1.	Peniaze (211, 213, 21X)	057	1 0 6		
				1 0 6	1 3 6
2.	Účty v bankách (221A, 22X +/- 261)	058	6 6 6 7		
				6 6 6 7	9 8 4 8
3.	Účty v bankách s dobou viazanosti dlhšou ako jeden rok 22XA	059	0		
				0	0
4.	Krátkodobý finančný majetok (251, 253, 256, 257, 25X) - /291, 29X/	060	0		
				0	0
5.	Obstarávaný krátkodobý finančný majetok (259, 314A) - 291	061	0		
				0	0
D.	Časové rozlíšenie r. 063 a r. 064	062	3 3 9 9		
				3 3 9 9	3 2 5 5
D.1.	Náklady budúcich období (381, 382)	063	1 0 7 0		
				1 0 7 0	7 8 3
2.	Príjmy budúcich období (385)	064	2 3 2 9		
				2 3 2 9	2 4 7 2



Označenie a	STRANA PASÍV b	Číslo riadku c	Bežné účtovné obdobie 4	Bezprostredne predchádzajúce účtovné obdobie 5
	<b>SPOLU VLASTNÉ IMANIE A ZÁVÄZKY</b> r. 066 + r. 086 + r. 116	065	4 9 3 3 1 2	4 3 9 6 5 6
A.	<b>Vlastné imanie</b> r. 067 + r. 071 + r. 078 + r. 082 + r. 085	066	3 0 3 7 3 7	2 4 7 8 7 3
A.I.	<b>Základné imanie súčet</b> (r. 068 až 070)	067	2 0 8 8 5 6	2 0 8 8 5 6
A.I.1.	Základné imanie (411 alebo +/- 491)	068	2 0 8 8 5 6	2 0 8 8 5 6
2.	Vlastné akcie a vlastné obchodné podiely (/-/252)	069	0	0
3.	Zmena základného imania +/- 419	070	0	0
A.II.	<b>Kapitálové fondy súčet</b> (r. 072 až 077)	071	4 4 0 9 2	1 9 2 6 4
A.II.1.	Emisné ážio (412)	072		0
2.	Ostatné kapitálové fondy (413)	073		0
3.	Zákonný rezervný fond (Nedeliteľný fond) z kapitálových vkladov (417, 418)	074		0
4.	Oceňovacie rozdiely z precenenia majetku a záväzkov (+/- 414)	075	5 8 5 8 5	1 9 2 6 4
5.	Oceňovacie rozdiely z kapitálových účastí (+/- 415)	076	- 1 4 4 9 3	0
6.	Oceňovacie rozdiely z precenenia pri zlúčení, splnutí a rozdelení (+/- 416)	077		0
A.III.	<b>Fondy zo zisku súčet</b> (r. 079 až r. 081)	078	3 9 8 9	2 7 3 4
A.III.1.	Zákonný rezervný fond (421)	079	3 9 8 9	2 7 3 4
2.	Nedeliteľný fond (422)	080	0	0
3.	Štatutárne fondy a ostatné fondy (423, 427, 42X)	081	0	0
A.IV.	<b>Výsledok hospodárenia minulých rokov</b> r. 083 + r. 084	082	1 1 5 1 5	4 4 7 2
A.IV.1.	Nerozdelený zisk minulých rokov (428)	083	1 1 5 1 5	4 4 7 2
2.	Neuhradená strata minulých rokov (/-/429)	084	0	0
A.V.	<b>Výsledok hospodárenia za účtovné obdobie +/-</b> r. 001 = (r. 067 + r. 071 + r. 078 + r. 082 + r. 086 + r. 116)	085	3 5 2 8 5	1 2 5 4 7
B.	<b>Záväzky</b> r. 87 + r. 91 + r. 102 + r. 112	086	1 8 9 4 8 8	1 9 1 0 4 3
B.I.	<b>Rezervy súčet</b> (r. 088 až r. 090)	087	3 9 9 1	3 2 2 4
B.I.1.	Rezervy zákonné (451A)	088		0
2.	Ostatné dlhodobé rezervy (459A, 45XA)	089	3 2 4	3 5 0
3.	Krátkodobé rezervy (323, 32X, 451A, 459A, 45XA)	090	3 6 6 7	2 8 7 4
B.II.	<b>Dlhodobé záväzky súčet</b> (r. 092 až r. 101)	091	1 8 9 8 3	2 3 4 6 8



Označenie a	STRANA PASÍV b	Číslo riadku c	Bežné účtovné obdobie 4	Bezprostredne predchádzajúce účtovné obdobie 5
B.II.1.	Dlhodobé záväzky z obchodného styku (479A)	092	0	0
2.	Dlhodobé nevyfakturované dodávky (476A)	093	0	0
3.	Dlhodobé záväzky voči dcérskej účtovnej jednotke a materskej účtovnej jednotke (471A)	094	0	0
4.	Ostatné dlhodobé záväzky v rámci konsolidovaného celku (471A)	095	0	0
5.	Dlhodobé prijaté preddavky (475A)	096	0	0
6.	Dlhodobé zmenky na úhradu (478A)	097	0	0
7.	Vydané dlhopisy (473A/-/255A)	098	0	0
8.	Záväzky zo sociálneho fondu (472)	099	1 0 7 9	1 0 5 1
9.	Ostatné dlhodobé záväzky (474A, 479A, 47XA, 372A, 373A, 377A)	100	1 3 1 2 5	1 9 4 5 8
10.	Odložený daňový záväzok (481A)	101	4 7 7 9	2 9 5 9
<b>B.III.</b>	<b>Krátkodobé záväzky súčet (r. 103 až r. 111)</b>	<b>102</b>	<b>9 8 4 1 4</b>	<b>1 2 0 4 5 6</b>
B.III.1.	Záväzky z obchodného styku (321, 322, 324, 325, 32X, 475A, 478A, 479A, 47XA)	103	7 2 5 0 9	1 0 0 3 9 0
2.	Nevyfakturované dodávky (326, 476A)	104	0	0
3.	Záväzky voči dcérskej účtovnej jednotke a materskej účtovnej jednotke (361A, 471A)	105	0	0
4.	Ostatné záväzky v rámci konsolidovaného celku (361A, 36XA, 471A, 47XA)	106	0	0
5.	Záväzky voči spoločníkom a združeniu (364, 365, 366, 367, 368, 398A, 478A, 479A)	107	0	4 7 3 9
6.	Záväzky voči zamestnancom (331, 333, 33X, 479A)	108	4 2 3 2	4 2 3 0
7.	Záväzky zo sociálneho poistenia (336, 479A)	109	3 3 7 8	4 6 8 6
8.	Daňové záväzky a dotácie (341, 342, 343, 345, 346, 347, 34X)	110	6 5 6 5	1 2 2 1
9.	Ostatné záväzky (372A, 373A, 377A, 379A, 474A, 479A, 47X)	111	1 1 7 3 0	5 1 9 0
<b>B.IV.</b>	<b>Bankové úvery a výpomoci súčet (r. 113 až r. 115)</b>	<b>112</b>	<b>6 8 1 0 0</b>	<b>4 3 8 9 5</b>
B.IV.1.	Bankové úvery dlhodobé (461A, 46XA)	113	3 5 7 2 4	1 6 2 8 2
2.	Bežné bankové úvery (221A, 231, 232, 23X, 461A, 46XA)	114	3 2 3 7 6	2 7 6 1 3
3.	Krátkodobé finančné výpomoci (241, 249, 24X, 473A,-/255A)	115		0
<b>C.</b>	<b>Časové rozlíšenie súčet (r. 117 a r. 118)</b>	<b>116</b>	<b>8 7</b>	<b>7 4 0</b>
C.1.	Výdavky budúcich období (383)	117	0	6 2 7
2.	Výnosy budúcich období (384)	118	8 7	1 1 3

# VÝKAZ ZISKOV A STRÁT



k 3 1 . 1 2 . 2 0 0 8 (v tisícoch Sk)

Číselné údaje sa zarovnávajú vpravo, ostatné údaje sa píšú zľava. Nevyplnené riadky sa ponechávajú prázdne. Údaje sa vyplňajú paličkovým písmom (podľa tohto vzoru), písacím strojom alebo tlačiarňou, a to čiernou alebo tmavomodrou farbou

Á Ä B Č D É F G H Í J K L M N O P Q R Š T Ú V X Y Ž 0 1 2 3 4 5 6 7 8 9

Danové identifikačné číslo 2 0 2 0 5 2 4 7 5 9 ICO 0 0 5 9 0 7 9 7	Účtovná zvierka <input checked="" type="checkbox"/> riadna <input type="checkbox"/> mimoriadna <input type="checkbox"/> priebežna	Účtovná zvierka <input checked="" type="checkbox"/> zostavená <input type="checkbox"/> schvalená (vyznačí sa x)	Za obdobie od 0 1 2 0 0 8 do 1 2 2 0 0 8 Bezprostredne predchádzajúce obdobie od 0 1 2 0 0 7 do 1 2 2 0 0 7
---	--	--	--

Obchodné meno (názov) účtovnej jednotky

Z T S S A B I N O V , a . s .

Právna forma účtovnej jednotky

1 2 1

Sídlo účtovnej jednotky

Ulica

H o l l é h o

Číslo

2 7

PSC

0 8 3 3 0

Obec

S A B I N O V

Telefón

0 5 1 / 4 5 6 1 2 2 4

Fax

0 5 1 / 4 5 6 1 2 5 7

E-mail

Zostavený dňa 1 3 . 0 3 . 2 0 0 9	Podpisový záznam člena statutárneho orgánu účtovnej jednotky alebo fyzickej osoby, ktorá je účtovnou jednotkou. Ing. Jaroslav Jančík	Podpisový záznam osoby zodpovednej za zostavenie účtovnej zvierky. Ing. Gabriela Sedláková	Podpisový záznam osoby zodpovednej za vedenie účtovníctva. Ing. Gabriela Sedláková
Schvalený dňa 1 3 . 0 3 . 2 0 0 9			

Záznamy daňového úradu

Miesto pre evidenčné číslo

Odliáčok prezentácie pečiatky daňového úradu



Ozna- čenie a	Text b	Číslo riadku c	Skutočnosť	
			bežné účtovné obdobie	bezprostredne predchádzajúce účtovné obdobie
			1	2
I.	Tržby z predaja tovaru (604)	01	2 8 0	2 6 7
A.	Náklady vynaložené na obstaranie predaného tovaru (504, 505A)	02	2 2 1	1 9 4
+	Obchodná marža r. 01 - r. 02	03	5 9	7 3
II.	Výroba r. 05 + r. 06 + r. 07	04	5 0 2 8 0 8	4 9 7 9 9 1
II.1.	Tržby z predaja vlastných výrobkov a služieb (601, 602)	05	4 7 4 7 0 2	4 8 0 8 5 8
2.	Zmeny stavu vnútroorganizačných zásob (+/- účtová skupina 61)	06	1 4 2 8 8	1 0 8 1 6
3.	Aktivácia (účtová skupina 62)	07	1 3 8 1 8	6 3 1 7
B.	Výrobná spotreba r. 09 + r. 10	08	3 5 8 5 6 6	3 5 1 7 9 2
B.1.	Spotreba materiálu, energie a ostatných neskladovateľných dodávok (501, 502, 503, 505A)	09	2 9 4 8 4 2	2 9 7 9 1 7
2.	Služby (účtová skupina 51)	10	6 3 7 2 4	5 3 8 7 5
+	Pridaná hodnota r. 03 + r. 04 - r. 08	11	1 4 4 3 0 1	1 4 6 2 7 2
C.	Osobné náklady súčet (r. 13 až 16)	12	1 0 1 7 8 9	9 4 7 6 3
C.1.	Mzdové náklady (521, 522)	13	7 2 2 9 8	6 7 6 6 8
2.	Odmeny členom orgánov spoločnosti a družstva (523)	14	1 5 9 6	1 4 9 3
3.	Náklady na sociálne poistenie (524, 525, 526)	15	2 5 0 0 0	2 2 8 4 9
4.	Sociálne náklady (527, 528)	16	2 8 9 5	2 7 5 3
D.	Dane a poplatky (účtová skupina 53)	17	1 9 3 3	1 7 2 3
E.	Odpisy a opravné položky k dlhodobému nehmotnému majetku a dlhodobému hmotnému majetku (551, 553)	18	2 5 9 2 9	2 0 9 8 3
III.	Tržby z predaja dlhodobého majetku a materiálu (641, 642)	19	3 3 2 6 7	5 7 2 2 1
F.	Zostatková cena predaného dlhodobého majetku a predaného materiálu (541, 542)	20	2 7 1 8 8	5 3 8 4 8
IV.	Ostatné výnosy z hospodárskej činnosti (644, 645, 646, 648, 655, 657)	21	8 9 7	3 4 4 9
G.	Ostatné náklady na hospodársku činnosť (543, 544, 545, 546, 547, 548, 549, 555, 557)	22	3 1 1 7	9 1 4 2
V.	Prevod výnosov z hospodárskej činnosti (-)(697)	23	0	0
H.	Prevod nákladov na hospodársku činnosť (-)(597)	24	0	0
	Výsledok hospodárenia z hospodárskej činnosti r. 11 - r. 12 - r. 17 - r. 18 + r. 19 - r. 20 + r. 21 - r. 22 + (-r. 23) - (-r. 24)	25	1 8 5 0 9	2 6 4 8 3
VI.	Tržby z predaja cenných papierov a podielov (661)	26	0	3 5 3
	Predané cenné papiere a podiely (561)	27	0	3 5 3



Označenie a	Text b	Číslo riadku c	Skutnosť	
			bežné účtovné obdobie	bezprostredne predchádzajúce účtovné obdobie
			1	2
VII	Výnosy z dlhodobého finančného majetku r. 29 + r. 30 + r. 31	28	0	0
VII.1	Výnosy z cenných papierov a podielov v dcérskej účtovnej jednotke a v spoločnosti s podstatným vplyvom (665A)	29	0	0
2	Výnosy z ostatných dlhodobých cenných papierov a podielov (665A)	30	0	0
3	Výnosy z ostatného dlhodobého finančného majetku (665A)	31	0	0
VIII	Výnosy z krátkodobého finančného majetku (666)	32	0	0
J	Náklady na krátkodobý finančný majetok (566)	33	0	0
IX	Výnosy z precenenia cenných papierov a výnosy z derivatových operácií (664, 667)	34	0	0
K	Náklady na precenenie cenných papierov a náklady na derivatové operácie (564, 567)	35	0	0
L	Tvorba a zúčtovanie opravných položiek k finančnému majetku +/- 565	36	0	0
X	Výnosové úroky (662)	37	7 3	1 6 1
M	Nákladové úroky (562)	38	4 4 8 4	2 4 6 0
XI	Kurzové zisky (663)	39	5 0 8 6 9	6 9 3 6
N	Kurzové straty (563)	40	1 4 8 7 8	1 3 3 6 7
XII	Ostatné výnosy z finančnej činnosti (668)	41	0	0
O	Ostatné náklady na finančnú činnosť (568, 569)	42	5 9 0 3	2 1 2 6
XIII	Prevod finančných výnosov (-) (698)	43	0	0
P	Prevod finančných nákladov (-) (598)	44	0	0
*	Výsledok hospodárenia z finančnej činnosti r. 26 - r. 27 + r. 28 + r. 32 - r. 33 + r. 34 - r. 35 - r. 36 + r. 37 - r. 38 + r. 39 - r. 40 + r. 41 - r. 42 + (- r. 43) - (- r. 44)	45	2 5 6 7 7	- 1 0 8 5 6
R	Daň z príjmov z bežnej činnosti - r. 47 + r. 48	46	8 9 0 1	3 0 8 0
R.1	- splatná (591, 595)	47	7 0 8 1	1 8 1 2
2	- odložená (+/- 592)	48	1 8 2 0	1 2 6 8
**	Výsledok hospodárenia z bežnej činnosti r. 25 + r. 45 - r. 46	49	3 5 2 8 5	1 2 5 4 7
XIV	Mimoriadne výnosy (účtová skupina 68)	50	0	0
S	Mimoriadne náklady (účtová skupina 58)	51	0	0
T	Daň z príjmov z mimoriadnej činnosti - r. 53 + r. 54	52	0	0
T.1	- splatná (593)	53	0	0
2	- odložená (+/- 594)	54	0	0

Výkaz ziskov a strát Úč POD 2 - 01

DIC 2 0 2 0 5 2 4 7 5 9



Označenie a	Text b	Číslo riadku c	Skutočnosť	
			bežné účtovné obdobie	bezprostredne predchádzajúce účtovné obdobie
			1	2
	Výsledok hospodárenia z mimoriadnej činnosti (r. 50 - r. 51 - r. 52)	55	0	0
U	Prevod podielov na výsledku hospodárenia spoločníkom (+/- 596)	66	0	0
***	Výsledok hospodárenia za účtovné obdobie (+/-) [r. 49 + r. 55 - r. 56]	57	3 5 2 8 5	1 2 5 4 7

# Účtovná zázvierka

## zostavená podľa slovenských právnych predpisov k 31. decembru 2008

Marec 2009

## Poznámky k účtovnej závierke k 31. decembru 2008

### A. INFORMÁCIE O ÚČTOVNEJ JEDNOTKE

#### 1. Obchodné meno a sídlo spoločnosti:

ZTS Sabinov, a.s.  
Hollého 27  
083 30 Sabinov

Spoločnosť ZTS Sabinov, a.s. (ďalej len Spoločnosť), bola založená 01. mája 1992 a do obchodného registra bola zapísaná 1. mája 1992 (Obchodný register Okresného súdu Prešov, oddiel Sa., vložka č. 76/P).

#### 2. Hlavnými činnosťami Spoločnosti sú:

- výroba, odbyt, servis a opravy prevodových zariadení, tvárniacich strojov, náradia, prípravkov a nástrojov
- zámočníctvo
- kovoobrábanie, výroba nástrojov
- obchodná činnosť – strojárské výrobky, potravinárske výrobky, spotrebný tovar
- ubytovacie služby
- závodné stravovanie
- pohostinská činnosť – bufet
- oprava strojov a zariadení
- neutralizačno – deemuľgačné služby, (nakladanie s odpadmi)
- cestná nákladná doprava
- výroba obrábacích strojov
- úprava, spracovanie a skladovanie dreva
- zlievanie železných a neželezných kovov
- sprostredkovateľská činnosť
- maloobchod a veľkoobchod v rozsahu voľnej živnosti
- prenájom bytových a nebytových priestorov – prevádzka bytového hospodárstva
- podnikanie v oblasti nakladania s odpadmi
- podnikanie v oblasti nakladania s nebezpečných odpadom
- nákladná cestná doprava vozidlami do celkovej hmotnosti 3,5 t vrátane prípojného vozidla
- osobná cestná doprava vykonávaná cestnými osobnými vozidlami, ktorých celková obsaditeľnosť nepresahuje 9 osôb vrátane vodiča, s výnimkou vozidiel taxislužby
- výroba, montáž, rekonštrukcia, oprava, údržba, odborné prehliadky a odborné skúšky, označovanie (pri V) zdvíhacích zariadení v rozsahu Aa – žeriavy a zdvíhadlá, Ae – regálové zakladače, Ba – žeriavy a zdvíhadlá s nosnosťou do 1000 kg, Bb – žeriavy a zdvíhadlá s ručným pohonom do 5000 kg vrátane
- prevádzkovanie telovýchovných zariadení slúžiacich na regeneráciu a rekondíciu
- reklamná a propagačná činnosť
- organizovanie a usporadúvanie kultúrnych, spoločenských a športových podujatí, kurzov, seminárov a školení

#### 3. Priemerný počet zamestnancov

Priemerný počet zamestnancov Spoločnosti v roku 2008 bol 254, z toho 10 vedúcich zamestnancov (v roku 2007 bol 245, z toho 10 vedúcich zamestnancov).

#### 4. Právny dôvod na zostavenie účtovnej závierky

Účtovná závierka Spoločnosti k 31. decembru 2008 je zostavená ako riadna účtovná závierka podľa § 17 ods. 6 zákona NR SR č. 431/2002 Z. z. o účtovníctve, za účtovné obdobie od 1. januára 2008 do 31. decembra 2008.

#### 5. Dátum schválenia účtovnej závierky za predchádzajúce účtovné obdobie

Účtovná závierka Spoločnosti k 31. decembru 2007, za predchádzajúce účtovné obdobie, bola schválená valným zhromaždením Spoločnosti, dňa 13. mája 2008.

#### 6. Zverejnenie účtovnej závierky za predchádzajúce účtovné obdobie

Účtovná závierka Spoločnosti k 31. decembru 2007 spolu s výročnou správou a správou audítora o overení účtovnej závierky k 31. decembru 2007 bola uložená do zbierky listín obchodného registra 12. 6. 2008. Súvaha a výkaz ziskov a strát za predchádzajúce účtovné obdobie boli zverejnené v obchodnom vestníku 15. 6. 2008.

## 7. Schválenie audítora

Valné zhromaždenie 13. mája 2008 schválilo spoločnosť AZ AUDITING s.r.o., Bajkalská 5, Bratislava, ako audítora na overenie účtovnej závierky za účtovné obdobie od 1. januára 2008 do 31. decembra 2008.

## B. INFORMÁCIE O ORGÁNOCH ÚČTOVNEJ JEDNOTKY

### Predstavenstvo

Ing. Alexej Beljajev - predseda predstavenstva (od 13.06.1995)  
Ing. Peter Macala – podpredseda predstavenstva (od 09.09.1996)  
Ing. Matúš Bujňák – člen (od 09.09.1996)  
Ing. Gabriela Sedláková – člen predstavenstva (od 17.08.2005)  
Ing. Jaroslav Jančík – člen predstavenstva (od 14.11.2006)

### Dozorná rada

Ing. Alexander Beljajev – člen (od 25.05.1999)  
Ján Lapoš – člen (od 10.05.2007)  
JUDr. Michal Lazar – predseda (od 01.07.2004)

## C. INFORMÁCIE O AKCIONÁROCH ÚČTOVNEJ JEDNOTKY

Štruktúra akcionárov Spoločnosti do 1. marca 2007 bola takáto:

	Podiel na základom imaní		Hlasovacie práva
	TSKK	%	%
Optifin Invest, s. r. o.	61 612	29	29
Alexej Beljajev, Ing.	50 387	24	24
Michal Lazar, JUDr.	18 311	9	9
Peter Macala, Ing.	8 202	4	4
Alexander Wolf, Ing.	6 187	3	3
Ostatní akcionári	64 157	31	31
<b>Spolu</b>	<b>208 856</b>	<b>100</b>	<b>100</b>

## D. INFORMÁCIE O KONSOLIDOVANOM CELKU

Spoločnosť sa zahŕňa do konsolidovaného celku spoločnosti Optifin Invest s.r.o.

## E. INFORMÁCIE O ÚČTOVNÝCH ZÁSADÁCH A ÚČTOVNÝCH METÓDACH

### (a) Východiská pre zostavenie účtovnej závierky

Účtovná závierka bola zostavená za predpokladu nepretržitého trvania Spoločnosti (going concern).

Účtovné metódy a všeobecné účtovné zásady boli účtovnou jednotkou konzistentne aplikované okrem:

- prepočtu prijatých a poskytnutých preddavkov v cudzej mene na slovenskú menu ku dňu, ku ktorému sa zostavuje účtovná závierka. Táto povinnosť bola novelou zákona o účtovníctve od 1. januára 2008 zrušená (viď bod E.p),
- v súvislosti s prechodom na menu euro od 1. januára 2009, sa majetok a záväzky vyjadrené v eurách (okrem prijatých a poskytnutých preddavkov) ku dňu, ku ktorému sa zostavuje účtovná závierka a ktorý bezprostredne predchádza dňu zavedenia meny euro (t.j. k 31. decembru 2008) prepočítajú na slovenskú menu konverzným kurzom (30,1260), a nie kurzom Národnej banky Slovenska, a účtujú sa s vplyvom na výsledok hospodárenia. (viď bod E.p).

**(b) Dlhodobý nehmotný a dlhodobý hmotný majetok**

Dlhodobý majetok nakupovaný sa oceňuje obstarávacou cenou, ktorá zahŕňa cenu obstarania a náklady súvisiace s obstaraním (clo, prepravu, montáž, poisťné a pod.). Súčasťou obstarávacej ceny od 1. januára 2003 nie sú úroky z cudzích zdrojov ani realizované kurzové rozdiely, ktoré vznikli do momentu uvedenia dlhodobého majetku do používania.

Dlhodobý majetok vytvorený vlastnou činnosťou sa oceňuje vlastnými nákladmi. Vlastnými nákladmi sú všetky priame náklady vynaložené na výrobu alebo inú činnosť a nepriame náklady, ktoré sa vzťahujú na výrobu alebo inú činnosť.

Náklady na výskum sa neaktivujú, účtujú sa do nákladov účtovného obdobia, v ktorom vznikli. Náklady na vývoj sa účtujú do obdobia, v ktorom vznikli, ale tie náklady na vývoj, ktoré sa vzťahujú na jasne definovaný výrobok alebo proces, pri ktorých je možné preukázať technickú realizovateľnosť a možnosť predaja a spoločnosť má dostatočné zdroje na dokončenie projektu, jeho predaj alebo na vnútorné využitie jeho výsledkov, sa aktivujú, a to vo výške, ktorá je pravdepodobná, že sa získa späť z budúcich ekonomických úžitkov.

Aktivované náklady na vývoj sa odpisujú počas maximálne 5 rokov, a to v tých účtovných obdobiach, v ktorých sa očakáva predaj produktu alebo využívanie procesu. Ak sa zníži ich hodnota, odpisujú sa na sumu, ktorá je pravdepodobná, že sa získa späť z budúcich ekonomických úžitkov.

Odpisy dlhodobého nehmotného majetku sú stanovené vychádzajúc z predpokladanej doby jeho používania a predpokladaného priebehu jeho opotrebenia. Odpisovať sa začína prvým dňom mesiaca nasledujúceho po uvedení dlhodobého majetku do používania. Predpokladaná doba používania, metóda odpisovania a odpisová sadzba sú uvedené v nasledujúcej tabuľke:

	Predpokladaná doba používania v rokoch	Metóda odpisovania	Ročná odpisová sadzba v %
Zriaďovacie náklady	5	lineárna	20
Aktivované náklady na vývoj	5	lineárna	20
Softvér	4	lineárna	25
Drobný dlhodobý nehmotný majetok	rôzna	jednorazový odpis	100

Odpisy dlhodobého hmotného majetku sú stanovené vychádzajúc z predpokladanej doby jeho používania a predpokladaného priebehu jeho opotrebenia. Odpisovať sa začína prvým dňom mesiaca nasledujúceho po uvedení dlhodobého majetku do používania. Drobný dlhodobý hmotný majetok, ktorého obstarávacia cena (resp. vlastné náklady) je 30 000 SKK a nižšia, sa odpisuje jednorazovo pri uvedení do používania. Pozemky sa neodpisujú. Predpokladaná doba používania, metóda odpisovania a odpisová sadzba sú uvedené v nasledujúcej tabuľke:

	Predpokladaná doba používania v rokoch	Metóda odpisovania	Ročná odpisová sadzba v %
Stavby	40 až 70	lineárna	1,4 až 2,5
Stroje, prístroje a zariadenia	8 až 12	lineárna	8,3 až 12,5
Dopravné prostriedky	4 až 6	degresívna	16 až 30
Drobný dlhodobý hmotný majetok	rôzna	jednorazový odpis	100

**(c) Cenné papiere a podiely**

Cenné papiere a podiely sa oceňujú obstarávacími cenami, vrátane nákladov súvisiacich s obstaraním. Od obstarávacej ceny je odpočítané zníženie hodnoty cenných papierov a podielov.

**(d) Zásoby**

Zásoby sa oceňujú nižšou z nasledujúcich hodnôt: obstarávacou cenou (nakupované zásoby) alebo vlastnými nákladmi (zásoby vytvorené vlastnou činnosťou) alebo čistou realizačnou hodnotou.

Obstarávacia cena zahŕňa cenu zásob a náklady súvisiace s obstaraním (clo, prepravu, poisťné, provízie, skonto a pod.). Úroky z cudzích zdrojov nie sú súčasťou obstarávacej ceny. Nakupované zásoby sa oceňujú váženým aritmetickým priemerom z obstarávacích cien.

Vlastné náklady zahŕňajú priame náklady (priamy materiál, priame mzdy a ostatné priame náklady) a časť nepriamych nákladov bezprostredne súvisiacich s vytvorením zásob vlastnou činnosťou (výrobná réžia). Výrobná réžia sa do vlastných nákladov zahŕňa v závislosti od stupňa rozpracovanosti týchto zásob. Správna réžia a odbytové náklady nie sú súčasťou vlastných nákladov. Súčasťou vlastných nákladov nie sú úroky z cudzích zdrojov.

Čistá realizačná hodnota je predpokladaná predajná cena znížená o predpokladané náklady na ich dokončenie a o predpokladané náklady súvisiace s ich predajom.

Zníženie hodnoty zásob sa upravuje vytvorením opravnej položky.

**(e) Zákazková výroba**

Zákazková výroba sa vykazuje použitím metódy stupňa dokončenia zákazky (angl. percentage-of-completion-method).

**(f) Pohľadávky**

Pohľadávky pri ich vzniku sa oceňujú ich menovitou hodnotou; postúpené pohľadávky a pohľadávky nadobudnuté vkladom do základného imania sa oceňujú obstarávacou cenou vrátane nákladov súvisiacich s obstaraním. Toto ocenenie sa znižuje o pochybné a nevyhožiteľné pohľadávky.

**(g) Peňažné prostriedky a ceniny**

Peňažné prostriedky a ceniny sa oceňujú ich menovitou hodnotou. Zníženie ich hodnoty sa vyjadruje opravnou položkou.

**(h) Náklady budúcich období a príjmy budúcich období**

Náklady budúcich období a príjmy budúcich období sa vykazujú vo výške, ktorá je potrebná na dodržanie zásady vecnej a časovej súvislosti s účtovným obdobím.

**(i) Rezervy**

Rezervy sú záväzky s neurčitým časovým vymedzením alebo výškou; tvoria sa na krytie známych rizík alebo strát z podnikania. Oceňujú sa v očakávanej výške záväzku.

**(j) Záväzky**

Záväzky pri ich vzniku sa oceňujú menovitou hodnotou. Záväzky pri ich prevzatí sa oceňujú obstarávacou cenou. Ak sa pri inventarizácii zistí, že suma záväzkov je iná ako ich výška v účtovníctve, uvedú sa záväzky v účtovníctve a v účtovnej závierke v tomto zistenom ocenení.

**(k) Odložené dane**

Odložené dane (odložená daňová pohľadávka a odložený daňový záväzok) sa vzťahujú na:

- a) dočasné rozdiely medzi účtovnou hodnotou majetku a účtovnou hodnotou záväzkov vykázanou v súvahe a ich daňovou základňou,
- b) možnosť umorovať daňovú stratu v budúcnosti, ktorou sa rozumie možnosť odpočítať daňovú stratu od základu dane v budúcnosti,
- c) možnosť previesť nevyužitú daňovú odpočty a iné daňové nároky do budúcich období.

**(l) Výdavky budúcich období a výnosy budúcich období**

Výdavky budúcich období a výnosy budúcich období sa vykazujú vo výške, ktorá je potrebná na dodržanie zásady vecnej a časovej súvislosti s účtovným obdobím.

Bezodplatne pripísaný proporčný podiel emisných kvót v ocenení reprodukčnou obstarávacou cenou sa účtuje v prospech výnosov budúcich období.

Zúčtovanie výnosov budúcich období sa uskutočňuje v časovej a vecnej súvislosti s použitím bezodplatne pripísaných emisných kvót z dôvodu ich predaja alebo tvorby rezervy alebo splnenia povinnosti odovzdania emisných kvót.

**(m) Prenájom (lízing)**

Operatívny prenájom. Majetok prenajatý na základe operatívneho prenájmu vykazuje ako svoj majetok jeho vlastník, nie nájomca.

Finančný prenájom (s kúpnu opciou; bez kúpnej opcie je považovaný za operatívny prenájom). Majetok prenajatý na základe zmluvy uzatvorenej do 31. decembra 2003 vykazuje ako svoj majetok jeho vlastník, nie nájomca. Majetok prenajatý na základe zmluvy uzatvorenej 1. januára 2004 a neskôr vykazuje ako svoj majetok jeho nájomca, nie vlastník.

**(n) Deriváty**

Deriváty sa oceňujú reálnou hodnotou.

Zmeny reálnych hodnôt zabezpečovacích derivátov sa účtujú bez vplyvu na výsledok hospodárenia, priamo do vlastného imania.

Zmeny reálnych hodnôt derivátov určených na obchodovanie na tuzemskej burze, zahraničnej burze alebo inom verejnom trhu sa účtujú s vplyvom na výsledok hospodárenia.

Zmeny reálnych hodnôt derivátov určených na obchodovanie na neverejnom trhu sa účtujú bez vplyvu na výsledok hospodárenia, priamo do vlastného imania.

**(o) Majetok a záväzky zabezpečené derivátmi**

Majetok a záväzky zabezpečené derivátmi sa oceňujú reálnou hodnotou. Zmeny reálnych hodnôt majetku a záväzkov zabezpečených derivátmi sa účtujú bez vplyvu na výsledok hospodárenia, priamo do vlastného imania.

**(p) Cudzía mena**

Majetok a záväzky vyjadrené v cudzej mene sa prepočítavajú na slovenskú menu kurzom určeným v kurzovom lístku Národnej banky Slovenska platným ku dňu uskutočnenia účtovného prípadu.

Majetok a záväzky vyjadrené v cudzej mene (okrem majetku a záväzkov vyjadrených v eurách a okrem prijatých a poskytnutých preddavkov) sa ku dňu, ku ktorému zostavuje účtovná závierka prepočítavajú na slovenskú menu kurzom určeným v kurzovom lístku Národnej banky Slovenska platným ku dňu, ku ktorému sa zostavuje účtovná závierka, a účtujú sa s vplyvom na výsledok hospodárenia.

V súvislosti s prechodom na menu euro od 1. januára 2009, sa majetok a záväzky vyjadrené v eurách (okrem prijatých a poskytnutých preddavkov) sa ku dňu, ku ktorému sa zostavuje účtovná závierka a ktorý bezprostredne predchádza dňu zavedenia meny euro (t.j. k 31. decembru 2008) prepočítavajú na slovenskú menu konverzným kurzom (30,1260), a účtujú sa s vplyvom na výsledok hospodárenia. (viď bod E.a).

Prijaté a poskytnuté preddavky v cudzej mene sa prepočítavajú na slovenskú menu kurzom určeným v kurzovom lístku Národnej banky Slovenska platným ku dňu uskutočnenia účtovného prípadu. Ku dňu, ku ktorému sa zostavuje účtovná závierka sa na slovenskú menu neprepočítavajú (viď bod E.a).

**(q) Výnosy**

Tržby za vlastné výkony a tovar neobsahujú daň z pridanej hodnoty. Sú tiež znížené o zľavy a zrážky (rabaty, bonusy, skontá, dobropisy a pod.) bez ohľadu na to, či zákazník mal vopred na zľavu nárok, alebo či ide o dodatočne uznanú zľavu.

## F. INFORMÁCIE O ÚDAJOCH NA STRANE AKTÍV SÚVAHY

### 1. Dlhodobý nehmotný majetok a dlhodobý hmotný majetok

Prehľad o pohybe dlhodobého nehmotného a dlhodobého hmotného majetku od 1. januára 2008 do 31. decembra 2008 je uvedený v tabuľke na strane 8.

Spoločnosť má v nájme (finančný prenájom, zmluvy boli uzatvorené po 1. januári 2004) 2 osobné autá v obstarávacej cene 1 745 TSKK (zostatková cena k 31. decembru 2008: 267 TSKK). Výrobné zariadenia (brúska, obrázačka) v obstarávacej cene 27 054 TSKK (zostatková cena k 31. decembru 2008 je 23 597 TSKK). Nákladné úžitkové vozidlo AUDI, v obstarávacej cene 1 914 TSKK (zostatková cena k 31. decembru 2008 je 1 276 TSKK), ŠKODA OCTAVIA combi, 1,6 l, v obstarávacej cene 354 TSKK (zostatková cena k 31. decembru 2008 je 295 TSKK).

Dlhodobý hmotný majetok je poistený pre prípad škôd spôsobených krádežou a živelnou pohromou až do výšky 1 062 683 TSKK (2007: 1 062 683 TSKK).

Na zabezpečenie investičného úveru, vo výške 450 000 EUR bolo zriadené v prospech banky záložné právo na univerzálne frézovacie a sústružnícke centrum DMU 80 FD s CNC riadením.

Na zabezpečenie úveru vo výške 3 000 000 EUR bolo zriadené v prospech banky záložné právo k hnuiteľnému majetku, ktorý akciová spoločnosť vlastní alebo nadobudne v budúcnosti.

Na zabezpečenie úverov vo výške 33 150 000 SKK a 250 000 EUR bolo zriadené v prospech banky záložné právo k nehnuteľnému majetku, zapísanom na LV č. 419 KÚ Pečovská Nová Ves:

- pozemok – parcela č. 1106/7, zastavané plochy a nádvoría
- pozemok – parcela č. 1106/9, zastavané plochy a nádvoría
- stavba – č. súp. 1, vrátnica
- stavba – č. súp. 601, výrobná hala.

Prehľad o nákladoch na výskum a vývoj:

	2008 TSKK	2007 TSKK
Náklady na výskum	0	0
Náklady na vývoj, neaktivované	1 760	630
Náklady na vývoj, aktivované	364	596
<b>Spolu</b>	<b>2 124</b>	<b>1 226</b>

## 2. Dlhodobý finančný majetok

Výška vlastného imania k 31. decembru 2008 a výsledku hospodárenia za účtovné obdobie 2008 podnikov spolu s porovnaním týchto údajov s predchádzajúcim účtovným obdobím:

	Podiel na ZI %	Podiel na hlas. právach %	Mena	Výsledok hospodárenia (v tis.)		Vlastné imanie (v tis.)		Účtovná hodnota vykázaná v súvahe (v tis.)	
				2008	2007	2008	2007	2008	2007
<b>a) Dcérske podniky</b>									
WEP Trading, a. s.	99,9	99,9	SKK	1596	7127	13569	14773	14764	14764
ZLH Sabinov, a. s.	20	20	SKK	0	4000	0	103063	0	20850
ZLH Plus, a.s., Bratislava	20	20	SKK	0	-211	0	889	0	0
<b>b) Spoločné podniky</b>									
<b>c) Pridružené podniky</b>									
<b>d) Ostatné</b>									
ZLH Plus, a.s., Bratislava	1,6	1,6	SKK	5409	0	130062	0	1970	0
<b>Spolu</b>								<b>16734</b>	<b>35614</b>

Prehľad o pohybe dlhodobého finančného majetku od 1. januára 2008 do 31. decembra 2008 je uvedený v tabuľke na nasledujúcej strane.

Na dlhodobý finančný majetok nie je urobené záložné právo v prospech tretích osôb.

Spoločnosť je majoritným spoločníkom dcérskeho podniku WEP TRADING a.s. a podiel finančného majetku 14 764 TSKK pripadá na tento dcérsky podnik. Podiel finančného majetku 1 970 TSKK pripadá na spoločnosť ZLH PLUS, a.s., Bratislava. Spoločnosť ZLH Plus, a.s., Bratislava bola založená dňa 14.11.2007 a majetkový podiel ZTS Sabinov, a.s. na základnom imaní je 1,6 %.

ZTS Sabinov, a.s., SABINOV  
 Prehľad o pohybe neobežného majetku  
 31. 12. 2008

Názov	Obstarávacía cena/Vlastné náklady					Oprávky/Opravné položky					Zostatková cena	
	31.12.2007	Prírastky	Úbytky	Presuny	31.12.2008	31.12.2007	Prírastky	Úbytky	Presuny	31.12.2008	31.12.2007	31.12.2008
	TSKK	TSKK	TSKK	TSKK	TSKK	TSKK	TSKK	TSKK	TSKK	TSKK	TSKK	TSKK
Zriaďovacie náklady	0	0	0	0	0	0	0	0	0	0	0	0
Aktivované náklady na vývoj	9 428	0	0	0	9 428	8 594	364	0	0	8 958	834	470
Softvér	5 536	0	0	0	5 536	4 707	285	0	0	4 992	829	544
Oceniteľné práva	0	0	0	0	0	0	0	0	0	0	0	0
Goodwill	0	0	0	0	0	0	0	0	0	0	0	0
Ostatný dlhodobý nehmotný majetok	0	0	0	0	0	0	0	0	0	0	0	0
Obstarávaný dlhodobý nehmotný majetok	2 000	4 550	0	0	6 550	0	0	0	0	0	2 000	6 550
Poskytnuté preddavky na dlhodobý nehmotný majetok	562	33	0	0	595	0	0	0	0	0	562	595
<b>Dlhodobý nehmotný majetok spolu</b>	<b>17 526</b>	<b>4 583</b>	<b>0</b>	<b>0</b>	<b>22 109</b>	<b>13 301</b>	<b>649</b>	<b>0</b>	<b>0</b>	<b>13 950</b>	<b>4 225</b>	<b>8 159</b>
Pozemky	7 014	0	441	0	6 573	0	0	0	0	0	7 014	6 573
Stavby	177 663	3 527	16 002	0	165 188	103 537	8 559	16002	0	96 094	74 126	69 094
Samostatné hnutelné veci a súbory hnutelných vecí	332 412	50 368	20 699	0	362 081	247 644	20 373	20 699	0	247 318	84 768	114 763
Ostatný dlhodobý hmotný majetok	8 400	4 609	4 498	0	8 511	5 312	3 381	4 435	0	4 258	3 088	4 253
Obstarávaný dlhodobý hmotný majetok	4 482	50 686	54 721	0	447	0	0	0	0	0	4 482	447
Poskytnuté preddavky na dlhodobý hmotný majetok	11 295	0	11 154	0	141	0	0	0	0	0	11 295	141
<b>Dlhodobý hmotný majetok spolu</b>	<b>541 266</b>	<b>109 190</b>	<b>107 515</b>	<b>0</b>	<b>542 941</b>	<b>356 493</b>	<b>32 313</b>	<b>41 136</b>	<b>0</b>	<b>347 670</b>	<b>184 773</b>	<b>195 271</b>
Podielové cenné papiere a podiely v dcérskej účtovnej jednotke	35 614	0	20 850	0	14 764	0	0	0	0	0	35 614	14 764
Podielové cenné papiere a podiely v spoločnosti s podstatným vplyvom	0	1 950	0	0	1 950	0	0	0	0	0	0	1 950
Ostatné dlhodobé cenné papiere a podiely	0	20	0	0	20	0	0	0	0	0	0	20
<b>Dlhodobý finančný majetok spolu</b>	<b>35 614</b>	<b>1 970</b>	<b>20 850</b>	<b>0</b>	<b>16 734</b>	<b>0</b>	<b>0</b>	<b>0</b>	<b>0</b>	<b>0</b>	<b>35 614</b>	<b>16 734</b>
<b>Neobežný majetok spolu</b>	<b>594 406</b>	<b>115 743</b>	<b>128 365</b>	<b>0</b>	<b>581 784</b>	<b>369 794</b>	<b>32 962</b>	<b>41 136</b>	<b>0</b>	<b>361 620</b>	<b>224 612</b>	<b>220 164</b>

### 3. Zásoby

Spoločnosť opravnú položku na zásoby nevytvorila z dôvodu, že inventarizáciou nebolo zistené znehodnotenie zásob. Spoločnosť nemá zriadené záložné práva v prospech tretích osôb na zásoby.

#### Údaje o zákazkovej výrobe

Stupeň dokončenia zákazky sa určuje pomerom skutočne vynaložených nákladov k celkovým nákladom na zákazku podľa rozpočtu.

Dodatocné informácie o zákazkovej výrobe sú zobrazené v nasledujúcej tabuľke:

	TSKK
Výnosy zo zákazkovej výroby v bežnom účtovnom období	364 975
Celková suma vynaložených nákladov k 31. decembru 2008	353 630
Zisk vykázaný k 31. decembru 2008	11 345
Suma prijatých preddavkov	0
Suma zadrživanej platby	0
Saldo zákazkovej výroby (vykázané ako časové rozlíšenie)	2 329

### 4. Pohľadávky

Vývoj opravnej položky v priebehu účtovného obdobia je zobrazený v nasledujúcom prehľade:

	Stav k 31. 12. 2007	Tvorba (zvýšenie)	Zníženie (použitie)	Zrušenie (rozpustenie)	Stav k 31. 12. 2008
	TSKK	TSKK	TSKK	TSKK	TSKK
Pohľadávky z obchodného styku	6 256	4 164	2 475	0	7 945
Ostatné pohľadávky	126	256	0	35	347
<b>Spolu</b>	<b>6 382</b>	<b>4 420</b>	<b>2 475</b>	<b>35</b>	<b>8 292</b>

Veková štruktúra pohľadávok je uvedená v nasledujúcom prehľade:

	31. 12. 2008	31. 12. 2007
	TSKK	TSKK
Pohľadávky v lehote splatnosti	115 940	78 864
Pohľadávky po lehote splatnosti	61 139	54 298
<b>Spolu</b>	<b>177 079</b>	<b>133 162</b>

Na zabezpečenie úverov vo výške 33 150 000 SKK a 250 000 EUR bolo zriadené v prospech banky záložné právo k pohľadávkam voči týmto odberateľom:

- WAY INDUSTRY, a.s., Krupina
- HOMAG Maschinenbau AG, Nemecko
- Z TECH, LTD, Houston, TEXAS – USA.

Na zabezpečenie dvoch úverov, spolu vo výške 6 000 000 EUR, bolo zriadené v prospech banky záložné právo k pohľadávkam, ktoré vznikli, resp. vzniknú v budúcnosti akciovej spoločnosti.

### 5. Finančné účty

Ako finančné účty sú vykázané peniaze v pokladnici, účty v bankách a cenné papiere. Existujú obmedzenia s disponovaním niektorých účtov, z titulu exekúcií vo VÚB.

Spoločnosť má k 31.12.2007 zablokované prostriedky na bežnom účte č. 2621728167/1100, v celkovej výške 368 115 Sk, z titulu exekučného konania.

## 6. Časové rozlíšenie

Ide o tieto položky:

	31. 12. 2008 TSKK	31. 12. 2007 TSKK
Náklady budúcich období - prenájom (lízing)	36	52
Ostatné náklady budúcich období	1 034	73
Príjmy budúcich období - saldo zo zákazkovej výroby, sklad hot. výr.	2 329 #	177
Príjmy budúcich období - ostatné	0	98
<b>Spolu</b>	<b>3 399</b>	<b>400</b>

## G. INFORMÁCIE O ÚDAJOCH NA STRANE PASÍV SÚVAHY

### 1. Vlastné imanie

Informácie o vlastnom imaní sú uvedené v časti C a P.

### 2. Rezervy

Prehľad o rezervách je uvedený v nasledujúcej tabuľke:

	Stav k 31. 12. 2007 TSKK	Tvorba TSKK	Použitie TSKK	Zrušenie TSKK	Stav k 31. 12. 2008 TSKK
<b>Ostatné rezervy</b>					
Záručné opravy	120	150	0	120	150
Mzdy za dovolenku vrátane sociálneho zabezpečenia	2 704	3 367	2 704	0	3 367
Sprostredkovateľské provízie	0	0	0	0	0
Rabat odberateľom	0 0	0	0	0	0
Rekultivácia pozemku	0	0	0	0	0
Odmeny pracovníkom	0	0	0	0	0
Odchodné do dôchodku a životné a pracovné jubileá	350	0	26	0	324
Odstupné zamestnancom	0	0	0	0	0
Pokuty a penále	0	0	0	0	0
Iné	50	150	50	0	150
	<b>3 224</b>	<b>3 667</b>	<b>2 780</b>	<b>120</b>	<b>3 991</b>
<b>Ostatné rezervy spolu</b>	<b>3 224</b>	<b>3 667</b>	<b>2 780</b>	<b>120</b>	<b>3 991</b>
<b>Rezervy spolu</b>	<b>3 224</b>	<b>3 667</b>	<b>2 780</b>	<b>120</b>	<b>3 991</b>
mínus súvahové zúčtovanie rezerv	0	0	-2 764	0	0
<b>Rezervy, ktorých tvorba, použitie a zrušenie sa účtujú ako náklad alebo zníženie nákladov</b>	<b>3 224</b>	<b>3 667</b>	<b>0</b>	<b>120</b>	<b>3 991</b>

**Ostatné rezervy**

Rezerva na záručné opravy vo výške 150 TSKK bola vytvorená na predpokladané náklady na záručné opravy výrobkov, ktoré boli predané pred 31. decembrom 2008. Spoločnosť vytvára rezervy na záručné opravy na základe odborného odhadu, podľa skutočnosti z predchádzajúcich rokov.

**3. Závazky**

Štruktúra záväzkov (okrem bankových úverov) podľa zostatkovej doby splatnosti je uvedená v nasledujúcom prehľade:

	31. 12. 2008 TSKK	31. 12. 2007 TSKK
Závazky po lehote splatnosti	47 853	52 669
Závazky so zostatkovou dobou splatnosti do 1 roka	50 561	67 787
<b>Spolu krátkodobé záväzky</b>	<b>98 414</b>	<b>120 456</b>
Závazky so zostatkovou dobou splatnosti 1 až 5 rokov	18 983	23 468
Závazky so zostatkovou dobou splatnosti dlhšou ako 5 rokov	0	0
<b>Spolu dlhodobé záväzky</b>	<b>18 983</b>	<b>23 468</b>

V rámci krátkodobých a dlhodobých záväzkov Spoločnosť eviduje aj záväzky z finančného prenájmu 4 osobných áut a 2 strojov - brúska a obrážačka (zmluvy boli uzavreté po 1. januári 2004). Výška budúcich platieb rozdelená na istinu a finančný náklad podľa doby splatnosti je uvedená v nasledujúcom prehľade:

	31. 12. 2008	
	istina TSKK	finančný náklad TSKK
Závazky so zostatkovou dobou splatnosti do 1 roka	5 705	1 670
Závazky so zostatkovou dobou splatnosti 1 až 5 rokov	13 125	2 968
Závazky so zostatkovou dobou splatnosti dlhšou ako 5 rokov	0	0
<b>Spolu</b>	<b>18 830</b>	<b>4 638</b>

**4. Odložený daňový záväzok**

Výpočet odloženého daňového záväzku je uvedený v nasledujúcom prehľade:

	31. 12. 2008 TSKK	31. 12. 2007 TSKK
Dočasné rozdiely medzi účtovnou hodnotou majetku a účtovnou hodnotou záväzkov a ich daňovou základňou		
– odpočítateľné	0	0
– zdaniteľné	25 151	15 575
Možnosť umorovať daňovú stratu v budúcnosti	0	0
Sadzba dane z príjmov (v %)	19	19
<b>Odložený daňový záväzok</b>	<b>4 779</b>	<b>2 959</b>

Zmena odloženého daňového záväzku je uvedená v nasledujúcom prehľade:

	TSKK
Stav k 31. decembru 2008	4 779
Stav k 31. decembru 2007	2 959
<b>Zmena</b>	<b>1 820</b>
z toho:	
– zaúčtované ako náklad	1 820
– zaúčtované do vlastného imania na oceňovacie rozdiely z kapitálových účastín (súvisí s nepeňažným vkladom do dcérskeho podniku)	0

6. Bankové úvery

Štruktúra bankových úverov je uvedená v nasledujúcom prehľade:

	Mena	Ročný úrok %	Splatnosť	Stav 31. 12. 2008 TSKK	Stav 31. 12. 2007 TSKK
Bankový úver - kontokorentný	EUR	*	ročne	29 267	22 600
<b>Krátkodobé úvery spolu</b>				<b>29 267</b>	<b>22 600</b>
Bankový úver - splátkový	EUR	**	2007 - 2014	32 118	9 033
Bankový úver - dlhod., splátk.	EUR	***	2004 - 2007	0	0
Bankový úver-dlhod., splátk.	EUR	****	2005 - 2009	398	2 433
Bankový úver-dlhod., splátk.	EUR	*****	2005 - 2011	6 101	9 829
<b>Dlhodobé úvery spolu</b>				<b>38 617</b>	<b>21 295</b>
<b>Spolu</b>				<b>67 884</b>	<b>43 895</b>

\* 1 M EURIBOR, menený denne + 1,10 % p. a.

\*\* 1 M EURIBOR + 1,20 % p. a.

\*\*\* 3 M EURLIBOR + 1,60 % p. a.

\*\*\*\* 3 M EURLIBOR + 1,60 % p. a.

\*\*\*\*\* 3 M EURLIBOR + 1,60 % p. a.

Poskytnuté úvery boli zabezpečené záložnými právami k nehnuteľnému a hnutel'nému majetku, pohľadávkam, ako aj zmluvou o použití zmenky.

7. Časové rozlíšenie

Štruktúra časového rozlíšenia je uvedená v nasledujúcom prehľade:

	31. 12. 2008 TSKK	31. 12. 2007 TSKK
Výdavky budúcich období	0	627
Výnosy budúcich období		
obrážka - leasing	87	113
nájomné	0	0
pasívne saldo zo zákazkovej výroby	0	0
<b>Spolu</b>	<b>87</b>	<b>740</b>

## H. INFORMÁCIE O VÝNOSOCH

### 1. Tržby za vlastné výkony a tovar

Tržby za vlastné výkony a tovar podľa jednotlivých segmentov, t. j. podľa typov výrobkov a služieb, a podľa hlavných teritórií sú uvedené v nasledujúcom prehľade:

	Prevodové skrine		Služby		Tovar		Spolu	
	2008	2007	2008	2007	2008	2007	2008	2007
	TSKK	TSKK	TSKK	TSKK	TSKK	TSKK	TSKK	TSKK
Slovenská republika	27 963	23 807	24 053	19 533	280	267	52 296	43 607
zahraničie	415 392	429 885	7 294	7 633	0	0	422 686	437 518
<b>Spolu</b>	<b>443 355</b>	<b>453 692</b>	<b>31 347</b>	<b>27 166</b>	<b>280</b>	<b>267</b>	<b>474 982</b>	<b>481 125</b>

### 2. Zmena stavu zásob vlastnej výroby

Zmena stavu zásob vlastnej výroby vykázaná vo výkaze ziskov a strát je zvýšenie 14 287 TSKK. Vychádzajúc zo súvahových položiek predstavuje zvýšenie 13 421 TSKK, ako je to znázornené v nasledujúcom prehľade:

	Stav k			Zmena stavu	
	31. 12. 2008	31. 12. 2007	31. 12. 2006	2008	2007
	TSKK	TSKK	TSKK	TSKK	TSKK
Nedokončená výroba	12 547	23 891	23 920	-11 344	-29
Hotové výrobky	61 739	36 973	27 612	24 766	9 361
<b>Spolu</b>	<b>74 286</b>	<b>60 864</b>	<b>51 532</b>	<b>13 422</b>	<b>9 332</b>
Manká a škody				866	1 484
Reprezentačné				0	0
Dary				0	0
Iné				0	0
<b>Zmena stavu vo výkaze ziskov a strát</b>				<b>14 288</b>	<b>10 816</b>

Rozdiel je spôsobený tým, že niektoré položky sa podľa slovenských právnych predpisov neúčtujú prostredníctvom zmeny stavu, ale priamo na príslušné iné účty nákladov a výnosov.

### 3. Aktivácia

Prehľad o aktivácii:

	2008	2007
	TSKK	TSKK
Aktivácia dlhodobého nehmotného majetku	1 760	596
Aktivácia dlhodobého hmotného majetku	2 299	615
Aktivácia DHIM	7 715	2 654
Aktivácia materiálu	0	164
Aktivácia služieb	2 044	2 288
<b>Spolu</b>	<b>13 818</b>	<b>6 317</b>

4. Ostatné výnosy z hospodárskej činnosti

	2008 TSKK	2007 TSKK
Zmluvné pokuty a penále	0	369
Výnosy z postúpených pohľadávok	65	1 444
Súd. poplatky prijaté	19	3
Náhr. (nepodarky)	14	12
PBO - obrážačka	26	17
Dotácia	383	314

5. Kurzové zisky

Prehľad o kurzových ziskoch:

	2008 TSKK	2007 TSKK
Realizované kurzové zisky	44 321	5 832
Nerealizované kurzové zisky	6 548	1 104
<b>Spolu</b>	<b>50 869</b>	<b>6 936</b>

6. Mimoriadne výnosy

Štruktúra mimoriadnych výnosov je uvedená v nasledujúcom prehľade:

	2008 TSKK	2007 TSKK
Náhrada škody zo živelných pohrôm od poisťovne	0	0
iné	0	0
<b>Spolu</b>	<b>0</b>	<b>0</b>

H. INFORMÁCIE O NÁKLADOCH

1. Náklady na poskytnuté služby

Prehľad o nákladoch na poskytnuté služby:

	2008 TSKK	2007 TSKK
Nákup licencií	0	0
Doprava, cestovné	1 393	1 578
Prenájom (lízing)	0	0
Nájomné	2 234	1 996
Právne, ekonomické a iné poradenstvo	7 000	6 222
Náklady na inzerciu, reklamu	945	755
Externé opracovanie výrobkov	24 572	22 740
Prepravné služby	10 067	8 257
Ostatné	7 588	7 051
Opravy	9 452	4 718
Repre	293	488
Tvorba a zúčtovanie rezerv na služby	180	70
<b>Spolu</b>	<b>63 724</b>	<b>53 875</b>

## 2. Kurzové straty

Prehľad o kurzových stratách:

	2008 TSKK	2007 TSKK
Realizované kurzové straty	12 683	10 057
Nerealizované kurzové straty	2 195	3 310
<b>Spolu</b>	<b>14 878</b>	<b>13 367</b>

## 3. Ostatné náklady na hospodársku činnosť

Ostatné náklady na hospodársku činnosť sú uvedené v priloženej tabuľke:

	2008 TSKK	2007 TSKK
Manká a škody	562	846
Dary	201	141
Tvorba a zúčtovanie opravných položiek k pohľadávkam	2 163	5 064
Poistenie	0	1 594
Postúpené pohľadávky	154	1 444
iné	37	53
<b>Spolu</b>	<b>3 117</b>	<b>9 142</b>

## 4. Mimoriadne náklady

Spoločnosť neúčtovala o mimoriadnych nákladoch.

## I. INFORMÁCIE O DANIACH Z PRÍJMOV

Prevod od teoretickej dane z príjmov k vykázanej dani z príjmov je uvedený v nasledujúcom prehľade:

	2008			2007		
	Základ dane TSKK	Daň TSKK	Daň %	Základ dane TSKK	Daň TSKK	Daň %
Výsledok hospodárenia pred zdanením	44 186		100,00 %	15 627		100,00 %
z toho teoretická daň 19 %		8 395	19,00 %		2 969	19,00 %
Daňovo neuznané náklady	7 698	1 463	3,31 %	2 767	526	3,36 %
Odpočítateľné položky od základu dane	-14 614	-2 777	-6,28 %	-8 859	-1 683	-10,77 %
Umorenie daňovej straty	0	0	0,00 %	0	0	0,00 %
	<u>37 270</u>	<u>7 081</u>	<u>16,03 %</u>	<u>9 535</u>	<u>1 812</u>	<u>11,59 %</u>
<b>Splatná daň</b>		<b>7 081</b>	<b>16,02 %</b>		<b>1 812</b>	<b>11,59 %</b>
Odložená daň		1 820	4,12 %		1 268	8,11 %
<b>Celková vykázaná daň</b>		<b>8 901</b>	<b>20,14 %</b>		<b>3 080</b>	<b>19,71 %</b>

A3) nákup materiálu	3 310	0
A4) predaj vl. výrobkov	2 096	0
A5) predaj materiálu	8 310	18 975
A6) predaj služieb	10 876	12 075
A6) úroky – 562 – OPTIFIN INVEST, s. r. o.	0	320
A7) predaj inv. majetku	16 040	0
<b>b) transakcie s pridruženými podnikmi:</b>		
B1) nákup služieb	8 592	0

Vybrané aktíva a pasíva vyplývajúce z transakcií so spriaznenými osobami sú uvedené v nasledujúcom prehľade:

	31. 12. 2008 TSKK	31. 12. 2007 TSKK
Pohľadávky z obchodného styku	19 031	6 062
Ostatné pohľadávky v rámci konsolidovaného celku	0	377
<b>Spolu aktíva</b>	<b>19 031</b>	<b>6 439</b>
Ostatné dlhodobé záväzky (dlhodobá úročená pôžička)	0	4 739
Záväzky z obchodného styku	6 280	15 885
<b>Spolu pasíva</b>	<b>6 280</b>	<b>20 624</b>

**N. INFORMÁCIE O SKUTOČNOSTIACH, KTORÉ NASTALI PO DNI, KU KTORÉMU SA ZOSTAVUJE ÚČTOVNÁ ZÁVIERKA, DO DŇA ZOSTAVENIA ÚČTOVNEJ ZÁVIERKY**

Po dni, ku ktorému sa zostavuje účtovná závierka nenastali žiadne skutočnosti, ktoré by významne ovplyvnili účtovnú závierku alebo si vyžiadali jej opravu.

B.	Peňažné toky z investičných činností (IC)	x	x	
B.1.	Výdavky na obstaranie dlhodobého nehmotného majetku (-)		-2 983	-2 562
B.2.	Výdavky na obstaranie dlhodobého hmotného majetku (-)		12 779	-46 024
B.3.	Výdavky na obstaranie dlhodobých cenn. papierov a podielov v iných účt. jed., s výnimkou cenn. papierov, ktoré sa považujú za peň. ekvivalenty a cenn. papierov určených na predaj alebo obchodovanie (-)		0	-353
B.4.	Príjmy z predaja dlhodobého nehmotného majetku (+)		0	0
B.5.	Príjmy z predaja dlhodobého hmotného majetku (+)		12 866	1 425
B.6.	Príjmy z predaja dlhodobých cenn. papierov a podielov v iných účt. jed., s výnimkou cenn. papierov, ktoré sa považujú za peň. ekvivalenty a cenn. papierov určených na predaj alebo obchodovanie (+)		0	353
B.7.	Výdavky na dlhodobé pôžičky poskytnuté účtovnou jednotkou inej účtovnej jednotke v konsolid. celku (-)		0	0
B.8.	Príjmy zo splácania dlhodobých pôžičiek poskytnutých účtovnou jednotkou inej účtovnej jednotke v konsolidovanom celku (+)		0	0
B.9.	Výdavky na dlhodobé pôžičky poskytnuté účtovnou jednotkou tretím osobám, s výnimkou dlhodobých pôžičiek poskytovaných inej účtovnej jednotke v konsolid. celku (-)		0	0
B.10.	Príjmy zo splácania dlhodobých pôžičiek poskytnuté účtovnou jednotkou tretím osobám, s výnimkou dlhodobých pôžičiek poskytovaných inej účtovnej jednotke v konsolid. celku (+)		0	0
B.11.	Príjmy z nájmu súboru hnut. a nehnut. majetku používaného a odpisovaného nájomcom (+)		0	0
B.12.	Prijaté úroky s výnimkou tých, ktoré sa začlenia do prevádzkových činností (+)		0	0
B.13.	Príjmy z dividend a iných podielov na zisku, s výnimkou tých, ktoré sa začlenia do prevádzkových činností (+)		0	0
B.14.	Výdavky súvisiace s derivátmi, s výnimkou prípadov, keď sú určené na predaj alebo obchodovanie s nimi alebo ak sa tieto výdavky považujú za finančnú činnosť (-)		0	0
B.15.	Príjmy súvisiace s derivátmi, s výnimkou prípadov, keď sú určené na predaj alebo obchodovanie s nimi alebo ak sa tieto príjmy považujú za finančnú činnosť (+)		0	0
B.16.	Výdavky na daň z príjmov, ak je ich možné začleniť do investič. činností (-)		0	0
B.17.	Príjmy mimoriadneho charakteru vzťahujúce sa na investičnú činnosť (+)		0	0
B.18.	Výdavky mimoriadneho charakteru vzťahujúce sa na investičnú činnosť (-)		0	0
B.19.	Ostatné príjmy vzťahujúce sa na investičnú činnosť (+)		0	0
B.20.	Ostatné výdavky vzťahujúce sa na investičnú činnosť (-)		-43 502	-25 453
<b>B</b>	<b>Čisté peňažné toky z investičnej činnosti (súčet B 1 až B 20)</b>		<b>-20 840</b>	<b>-72 614</b>

## O. INFORMÁCIE O VLASTNOM IMANÍ

Prehľad o pohybe vlastného imania v priebehu účtovného obdobia je uvedený v nasledujúcej tabuľke:

	Stav				Stav
	31.12.2007	Prírastky	Úbytky	Presuny	31.12.2008
	TSKK	TSKK	TSKK	TSKK	TSKK
Základné imanie	208 856	-	-	-	208 856
Základné imanie	208 856	-	0	0	208 856
Vlastné akcie a vlastné obchodné podiely	0	0	0	0	0
Zmena základného imania	0	0	0	0	0
Kapitálové fondy	19264	58421	19100	-14493	44 092
Emisné ážio	0	0	0	0	0
Ostatné kapitálové fondy	-	0	0	0	-
Zákonný rezervný fond z kapitálových vkladov	-	0	0	0	-
Oceň. rozdiely z precenenia majetku a záväzkov	19264	8421	19100	0	58585
Oceň. rozdiely z kapitálových účastín	0	-	0	-14493	-14493
Oceň. rozdiely z precenenia pri zlúčení, splynutí a rozdelení	0	0	0	0	0
Fondy zo zisku	2 734	1 255	0	0	3 989
Zakonný rezervný fond	2 734	1255	0	0	3 989
Nedeliteľný fond	0	0	0	0	0
Štatutárne fondy a ostatné fondy	-	0	0	-	-
Výsledok hospodárenia minulých rokov	4 472	7 043	-	-	11 515
Nerozdelený zisk minulých rokov	4 472	7043	-	-	11 515
Neuhradená strata minulých rokov	0	0	0	-	0
Výsledok hospodárenia za bežné účtovné obdobie	12 547	35 285	4250	-8 297	35 285
<b>Spolu</b>	<b>247 873</b>	<b>102 004</b>	<b>23 350</b>	<b>-22790</b>	<b>303 737</b>

V položke oceňovacie rozdiely z precenenia majetku tvorí WEP Trading a. s., Sabinov vo výške 14 493 TSKK a ZLH, a. s., Hronec vo výške 1 950 TSKK. Sumu 45 826 TSKK tvorí oceňovací rozdiel z precenenia derivátov.

Účtovný zisk za rok 2007 vo výške 12 547 TSKK bol rozdelený takto:

	TSKK
Výplata dividend	4 250
Prídel do sociálneho fondu	0
Prídel do štatutárnych a ostatných fondov	1 255
Úhrada straty minulých období	0
Prevod na nerozdelený zisk	7 042
<b>Spolu</b>	<b>12 547</b>

O rozdelení výsledku hospodárenia za účtovné obdobie 2008 vo výške 35 285 TSKK rozhodne valné zhromaždenie, ktoré sa bude konať v Poprade, dňa 28. 4. 2009.

Prehľad peňažných tokov s použitím  
nepriamej metódy za ZTS Sabinov, a.s.  
(CASH FLOW STATEMENTS) rok 2008

v tis. Sk

Ozn.	Názov položky	č. r.	Účtovné obdobie	
			bežné	minulé
<b>A</b>	<b>Peňažné toky z hospodárskych činností</b>	<b>x</b>	<b>x</b>	<b>x</b>
Z/S	Výsledok hospodárenia za bežné účtovné obdobie		44 186	15627
A.1.	Nepeňažné operácie A.1.1. až A.1.13.		28 887	27103
A.1.1.	Odpisy dlhodob. nehmot. a hmotného majetku		25 929	20983
A.1.2.	Zost. cena dlhodob. majetku účtovaná pri vyradení do nákladov		763	0
A.1.3.	Odpis opravnej položky k nadobudnutému majetku		0	0
A.1.4.	Zmena stavu dlhodobých rezerv		-26	350
A.1.5.	Zmena stavu opravných položiek		1 630	5064
A.1.6.	Zmena stavu položiek časového rozlíšenia nákladov a výnosov		-797	-1106
A.1.7.	Dividendy a iné podiely na zisku účtované do výnosov		0	0
A.1.8.	Úroky účtované do výnosov		-73	-161
A.1.9.	Úroky účtované do nákladov		4 484	2460
A.1.10.	Kurzový zisk vyčíslený k peňaž. prostriedkom a peňaž. ekvivalentom ku dňu zostavenia úč.závierky		0	-1104
A.1.11.	Kurzová strata vyčíslená k peňaž. prostriedkom a peňaž. ekvivalentom ku dňu zostavenia úč.závierky		0	3310
A.1.12.	Výsledok z predaja dlhodobého majetku, s výnimkou toho, ktorý sa považuje za peňažné ekvivalenty		-641	-1425
A.1.13.	Ostatné položky nepeňažného charakteru, vplyvajúce na výsledok hospodárenia z bežnej činnosti, s výnimkou tých, ktoré sa musia uvádzať samostatne		-2 382	-1268
A.2.	Vplyv zmien stavu pracovného kapitálu, s výnimkou položiek, ktoré sú súčasťou peňažných prostriedkov a peňažných ekvivalentov		-79 287	-5146
A.2.1.	Zmena stavu pohľadávok z prevádzkovej činnosti		-43 637	-41271
A.2.2.	Zmena stavu záväzkov z prevádzkovej činnosti		-16 486	45560
A.2.3.	Zmena stavu zásob		-19 164	-9435
A.2.4.	Zmena stavu krátkodobého finančného majetku, s výnimkou toho, ktorý je súčasťou peň.prostriedkov a peň. ekvivalentov		0	0
A*	Peňažný tok vytvorený v prevádzkových činnostiach, s výnimkou príjmov a výdavkov, kt. sa musia uvádzať na samostatných riadkoch (súčet Z/S + A.1. + A.2.)		-6 214	37 584
A.3.	Prijaté úroky s výnimkou tých, ktoré sa začlenia do investičných činností		73	161
A.4.	Výdavky na zaplatené úroky, s výnimkou tých, ktoré sa začlenia do finančných činností		-4 484	-2 460
A.5.	Príjmy z dividend a iných podielov na zisku, s výnimkou tých, ktoré sa začlenia do investičných činností (665)		0	0
A.6.	Výdavky na vyplatené dividendy a iné podiely na zisku, s výnimkou tých, ktoré sa začlenia do finančných činností		0	0
A**	Peňažný tok vytvorený v prevádzkových činnostiach pred peňažným tokom dane z príjmov účtovnej jednotky a peňažným tokom z mimoriadnej činnosti (+/-) (súčet Z/S + A.1. až A.6.)		-10 625	35 285
A.7.	Výdavky na daň z príjmov účtovnej jednotky (vrátane výdavkov na úhradu dodatočných vyrubení a príjmu z vrátení preplatku), s výnimkou tých, kt. sa špecificky začlenia do investičných alebo finančných činností		-7 081	-1 812
A.8.	Príjmy mimoriadneho charakteru vzťahujúce sa k prevádzkovej činnosti		0	0
A.9.	Výdavky mimoriadneho charakteru vzťahujúce sa k prevádzkovej činnosti		0	0
A***	Čistý peňažný tok z prevádzkových činností (+/-) (súčet Z/S + A.1. až A.9.)		-17 706	33 473

C.	Peňažné toky z finančných činností (FC)	x	x
C.1.	Peňažné toky vyplývajúce z vlastného imania (súčet C.1.1. až C.1.8.)		20 579 21 903
C.1.1.	Príjmy z upísaných akcií a obchodných podielov (z D 353)		0 0
C.1.2.	Príjmy z rôznych ďalších vkladov do vlastného imania majiteľmi účtovnej jednotky		20 579 21 903
C.1.3.	Prijaté peňažné dary a dotácie do vlastného imania (z D 413)		0 0
C.1.4.	Príjmy z úhrady straty spoločníkmi (D 354)		0 0
C.1.5.	Výdavky na obstaranie alebo spätné odkúpenie vlastných akcií a vlastných obchodných podielov (z MD 365, 379)		0 0
C.1.6.	Výdavky spojené so znížením fondov zahrňovaných do vlastného imania		0 0
C.1.7.	Výdavky na vyplatenie podielu na vlastnom imaní (vyrovnacie podiely spoločníkov, členov a iné úhrady zo zníženia vlastného imania) (z MD 365)		0 0
C.1.8.	Výdavky z rôznych ďalších dôvodov, ktoré súvisia so znížením vlastného imania		0 0
C.2.	Peňažné toky v oblasti dlhodobých a krátkodobých záväzkov z finančných činností (súčet C.2.1. až C.2.10.)		14 957 24 166
C.2.1.	Príjmy z emisie dlhových cenných papierov		0 0
C.2.2.	Výdavky na splácanie záväzkov z emitovaných dlhových cenných papierov		0 0
C.2.3.	Príjmy z úverov, ktoré účt. jednotke poskytla fin. inštitúcia, s výnimkou úverov na zabezpečenie hlavnej zárob. činnosti		0 0
C.2.4.	Výdavky na splácanie úverov, ktoré poskytla fin. inštitúcia, s výnim. úverov na zabezpečenie hlavnej zárob. činnosti		0 0
C.2.5.	Príjmy z prijatých pôžičiek		0 0
C.2.6.	Výdavky na splácanie pôžičiek		0 0
C.2.7.	Výdavky nájomcu na úhradu záväzkov z používania majetku, ktorý je predmetom zmluvy o kúpe prenajatej veci		0 0
C.2.8.	Výdavky nájomcu na úhradu záväzkov za prenáj. súboru hnut. a nehnut.majetku, používaného a odpisovaného nájomcom		0 0
C.2.9.	Príjmy z ostatných dlh. a krát. záväzkov vyplývajúcich z fin.činn.účt.jednotky, s výnimkou tých, ktoré sa musia uvádzať samostatne		14 957 24 166
C.2.10.	Výdavky na splác. ost. dlh. a krát. záväz. vyplývajúcich z fin.činn.účt.jednotky, s výnimkou tých, ktoré sa musia uvádzať samostatne		0 0
C.3.	Výdavky na zaplatené úroky okrem tých, ktoré sa začlenia do hosp. činností		0 0
C.4.	Výdavky na vyplat. dividendy a iné podiely na zisku, okrem začl. v hosp.činn.		0 0
C.5.	Výdavky súvisiace s derivátmi, okrem určených na predaj al. obchodovanie s nimi, alebo ak sa považujú za invest. činnosť		0 0
C.6.	Príjmy súvisiace s derivátmi, okrem určených na predaj alebo obchod. s nimi, alebo ak sa považujú za invest. činnosť		0 0
C.7.	Výdavky na daň z príjmov, ak je ju možné začleniť do finančných činností		0 0
C.8.	Príjmy mimoriadneho charakteru vzťahujúce sa k FC		0 0
C.9.	Výdaje mimoriadneho charakteru vzťahujúce sa k FC		-201 0
C***	Čistý peňažný tok z finančných činností (súčet C.1. až C.9.)		35 335 46 069
D.	Čisté zvýšenie, resp. zníženie peňažných prostriedkov (+,-) (súčet A*** + B*** + C***)		-3 211 6 928
E.	Stav peňažných prostriedkov a peňaž. ekvivalentov na začiatku účt. obdobia		9 984 5 262
F.	Stav peňažných prostriedkov a peňaž. ekvivalentov na konci účt. obd. pred zohľad. kurz.rozd. ku dňu úč.závierky		6 773 12 190
G.	Kurzové rozdiely vyčíslené k peňaž. prostriedkom a peňaž. ekvivalentom ku dňu zostavenia úč.závierky		0 -2 206
H.	Zostatok peňažných prostriedkov a peňaž. ekvivalent. na konci účt. obd., upravený o kurz.rozdiely vyčíslené ku dňu, ku ktorému sa zost. úč. závierka		6 773 9 984