

POLROČNÁ FINANČNÁ SPRÁVA ZA I. POLROK 2021

Identifikácia emitenta

Informačná povinnosť za: I. polrok 2021
Účtovné obdobie: od 1.1.2021 do 30.6.2021
Obchodné meno: ZTS Sabinov, a.s.
Právna forma: akciová spoločnosť
IČO: 00 590 797
Sídlo: Hollého 27, 083 30 Sabinov
Dátum vzniku: 1.5.1992
Základné imanie: 5.337.426,- EUR

Predmet podnikania:

- výroba, odbyt, servis a opravy prevodových zariadení, tvárniacich strojov, náradia, prípravkov a nástrojov
- zámočníctvo
- kovoobrábanie, výroba nástrojov
- obchodná činnosť - strojárenské výrobky, potravinárske výrobky, spotrebný tovar
- ubytovacie služby
- závodné stravovanie
- pohostinská činnosť - bufet
- oprava strojov a zariadení
- výroba obrábacích strojov
- úprava, spracovanie a skladovanie dreva
- zlievanie železných a neželezných kovov
- sprostredkovateľská činnosť
- maloobchod a veľkoobchod v rozsahu voľnej živnosti
- prenájom bytových a nebytových priestorov - prevádzka bytového hospodárstva
- podnikanie v oblasti nakladania s odpadmi
- podnikanie v oblasti nakladania s nebezpečným odpadom
- nákladná cestná doprava vozidlami do celkovej hmotnosti 3,5t vrátane prípojného vozidla
- výroba, montáž, rekonštrukcia, oprava, údržba, odborné prehliadky a odborné skúšky, označovanie (pri V) zdvíhacích zariadení v rozsahu: Aa - žeriavy a zdvíhadlá; Ae - regálové zakladače; Ba - žeriavy a zdvíhadlá s nosnosťou do 1000 kg; Bb - žeriavy a zdvíhadlá s ručným pohonom do 5000 kg vrátane
- prevádzkovanie telovýchovných zariadení slúžiacich na regeneráciu a rekondíciu
- reklamná a propagačná činnosť
- organizovanie a usporadúvanie kultúrnych, spoločenských a športových podujatí, kurzov, seminárov a školení
- výkon povolania prevádzkovateľa nákladnej cestnej dopravy,
- medzinárodná preprava tovaru po ceste v prenájme alebo za úhradu,
- výskum a vývoj v oblasti prírodných, technických, spoločenských a humanitných vied.

Účtovná závierka

Priebežná účtovná závierka podľa SAS

Priebežná účtovná závierka bola zostavená za obdobie od 1. januára 2021 do 30. júna 2021 podľa Slovenských štandardov (SAS) a nebola overená audítorom.

Priebežná správa

- a) Informácia o vývoji spoločnosti, o stave, v ktorom sa nachádza, a o významných rizikách a neistotách, ktorým je spoločnosť vystavená (analýza stavu a prognózy vývoja, informácie o vplyve činnosti spoločnosti na životné prostredie a na zamestnanosť)

V prvom polroku 2021 spoločnosť dosiahla celkové tržby na úrovni 4.322,6 tis. EUR. Podiel exportu na predaji celkom dosiahol 73,40%. V I. polroku 2021 spoločnosť dosiahla stratu vo výške -263,6 tis. EUR.

Životnému prostrediu sme venovali v prvom polroku 2021 náležitú pozornosť v súlade so zavedeným environmentálnym systémom riadenia. Spoločnosť si plní svoje záväzky v zmysle zákona o odpadoch, týkajúce sa najmä poplatkov do Recyklačného fondu, ako aj v zmysle ostatných zákonov zameraných na ochranu životného prostredia.

Naša spoločnosť naďalej patrí medzi najväčších a najstabilnejších zamestnávateľov v regióne a veríme, že aj v II. polroku roku 2021 bude tento trend pokračovať.

- b) Informácie o cieľoch a metódach riadenia rizík v spoločnosti vrátane jej politiky pre zabezpečenie hlavných typov plánovaných obchodov, pri ktorých sa použijú zabezpečovacie deriváty

Spoločnosť pre zabezpečenie plánovaných obchodov so zahraničnými zákazníkmi nepoužíva zabezpečovacie deriváty.

- c) Informácie o cenových rizikách, úverových rizikách, rizikách likvidity a rizikách súvisiacich s tokom hotovosti, ktorým je spoločnosť vystavená

Spoločnosť cenovým rizikám predchádza dohodovaním pevných cien vstupov a výstupov, ktoré zabezpečujú minimalizovanie rizík pri kolísaní cien tovarov na medzinárodnom trhu. Úverové riziká sú eliminované dostatočnými zabezpečovacími mechanizmami na ich splatenie, ako aj pravidelným tokom hotovosti na účty spoločnosti, čo je zabezpečené zmluvami, ktoré zabezpečujú riadne plnenie záväzkov zo strany našich dlžníkov.

Vyhlásenie o správe a riadení spoločnosti

- a) odkaz na kódex o riadení spoločnosti, ktorý sa na ňu vzťahuje alebo ktorý sa rozhodla dodržiavať pri riadení, a údaj o tom, kde je kódex o riadení spoločnosti verejne dostupný

Kódexom riadenia spoločnosti je dokument POLITIKA SPOLOČNOSTI, vypracovaný v zmysle noriem ISO 9001:2015 a ISO 14001:2015, ktorý je verejne dostupný v mieste sídla spoločnosti.

System riadenia spoločnosti je založený na akceptovaní požiadaviek riadenia kvality, pričom sa zameriava na spokojnosť zákazníka, zohľadňuje environmentálne prístupy, ochranu zdravia zamestnancov a neustále zlepšovanie ich pracovných podmienok.

- b) všetky významné informácie o metódach riadenia a údaj o tom, kde sú informácie o metódach riadenia zverejnené

Jednotlivé metódy riadenia vychádzajú z princípov systému manažérstva kvality a environmentálne orientovaného systému riadenia. Základným dokumentom je PRÍRUČKA KVALITY, ktorá určuje kritériá a metódy potrebné na zaistenie efektívneho riadenia spoločnosti. Tieto sú podrobnejšie rozvedené v organizačných smerniciach, upravujúcich a popisujúcich všetky procesy a činnosti prebiehajúce v spoločnosti. ORGANIZAČNÝ PORIADOK spoločnosti upravuje základné princípy riadenia, zodpovednosti a právomoci. Uvedené dokumenty a smernice sú prístupné v mieste sídla spoločnosti.

- c) informácie o odchýlkach od kódexu riadenia spoločnosti a dôvody týchto odchýlok alebo informácia o neuplatňovaní žiadneho kódexu riadenia spoločnosti a dôvody, pre ktoré sa tak rozhodla

Spoločnosť sa striktne riadi POLITIKOU SPOLOČNOSTI a PRÍRUČKOU KVALITY. Prípadné odchýlky v riadení sa vyskytujú výnimočne a tieto sú operatívne okamžite odstraňované. Odchýlky sú spôsobené ľudským faktorom.

- d) opis systémov vnútornej kontroly a riadenia rizík

System vnútornej kontroly spoločnosti je popísaný v organizačnej smernici VNÚTORNÝ KONTROLNÝ SYSTÉM. Účelom tejto smernice je stanoviť účinný kontrolný systém v spoločnosti. Článkami vnútorného kontrolného systému sú najmä: dozorná rada, predstavenstvo spoločnosti, riaditelia a vedúci zamestnanci spoločnosti, zamestnanci útvaru „Riadenie a kontrola kvality“.

Audit zabezpečuje nezávislý audítor, ktorého schvaľuje riadne valné zhromaždenie. Predstavenstvo na svojich pravidelných zasadnutiach hodnotí aktuálny stav hospodárenia zameraný na kontrolu štruktúry nákladov a výnosov, pohľadávok a záväzkov a cash flow. Následne sú prijímané uznesenia, z ktorých pre členov vyplývajú úlohy s cieľom zabezpečiť ich riešenia v súlade s právnymi predpismi a internými predpismi spoločnosti. Tieto sú pravidelne vyhodnocované. Dozorná rada je informovaná o činnosti predstavenstva z jeho zasadnutí, ktorá je samostatným bodom rokovania dozornej rady. Členovia dozornej rady sa zameriavajú na komplexnú kontrolnú činnosť v spoločnosti. Predkladajú správu o svojej činnosti valnému zhromaždeniu. Audit zabezpečuje nezávislý audítor, ktorého schvaľuje riadne valné zhromaždenie.

Vnútorňa kontrola je zameraná na kontrolu prípravy rozhodnutí, kontrolu rozhodnutí samých a kontrolu ich realizácie. Kontrola smeruje najmä do oblastí efektivity vo fáze prípravy výroby, samotnej výroby a predaja, kontroly vecných ukazovateľov, kontroly plnenia plánovaných úloh, kontroly cenovej, finančnej a mzdovej, kontroly kvality a kontroly dodržiavania predpisov BOZP a PO a ochrany životného prostredia.

Pravidelne prebiehajúci interný audit zabezpečuje kontrolu procesov prebiehajúcich v spoločnosti. Pri riadení rizík spoločnosť vychádza z princípu minimalizácie rizík pri dosiahnutí optimálnej výkonnosti a výnosnosti spoločnosti.

Udalosti osobitného významu, ktoré nastali po skončení účtovného obdobia, za ktoré sa vyhotovuje polročná správa

Po 30.6.2021 do dňa zverejnenia tejto správy nenastali žiadne udalosti osobitného významu.

Informácie o predpokladanom budúcom vývoji činnosti spoločnosti

Akciová spoločnosť si na druhý polrok 2021 urobila prieskum na domácom a zahraničnom trhu a je predpoklad, že výroba pre domácich a zahraničných zákazníkov bude stabilná. Spoločnosť očakáva kladný hospodársky výsledok za rok 2021 vo výške 153tis.€. Za najväčšie riziko, ktoré by mohlo ohroziť naplnenie plánu spoločnosť považuje súčasnú situáciu v súvislosti s pandémiou koronavírusu COVID-19 a obmedzenia s tým súvisiace.

Náklady na činnosť v oblasti výskumu a vývoja

Spoločnosť v prvom polroku 2020 nevyalozila v oblasti vývoja žiadne finančné prostriedky.

Údaje podľa § 35 ods. 4, 6, 7 zákona č. 429/2002 Z.z. o burze cenných papierov

V prílohách č. 1, 2 a 3 tejto správy.

§ 35 ods. 5 zákona č. 429/2002 Z.z. o burze cenných papierov

Priebežná účtovná závierka je zostavená v skrátenej štruktúre v súlade s osobitným predpisom (EU 1606/2002).

§ 35 ods. 8 zákona č. 429/2002 Z.z. o burze cenných papierov

V období od 1.1.2021 do 30.6.2021 bolo účtovníctvo v akciovej spoločnosti vedené v súlade s právnymi predpismi a postupmi pre účtovníctvo a vykazovanie, platnými pre rok 2021 v Slovenskej republike. Priebežné finančné informácie o stave majetku a záväzkov a výsledku hospodárenia za uvedené obdobie sú vo všetkých významných súvislostiach v súlade s týmito predpismi.

Spoločnosť od 1.1.2021 používa pre vedenie účtovníctva počítačový softvér (SAP ERP 6.0), ktorý zodpovedá požiadavkám na vedenie účtovníctva v zmysle zákona č. 431/2002 Z.z. o účtovníctve.

Poznámky k účtovnej závierke za I. polrok 2021 tvoria prílohu č. 4 tejto správy.

§ 35 ods. 9 zákona č. 429/2002 Z.z. o burze cenných papierov - dôležité udalosti, ku ktorým došlo v prvých šiestich mesiacoch účtovného obdobia, a ich dopad na priebežnú účtovnú závierku v skrátenej štruktúre spolu s opisom hlavných rizík a neistôt na zostávajúcich šesť mesiacov účtovného obdobia:

Na finančnú situáciu v priebehu prvého polroka 2021 mali podstatný vplyv uzavreté kontrakty s rozhodujúcimi odberateľmi a dodržiavanie platobných podmienok. Na celkových tržbách 4.322,6 tis. EUR sa export podieľal objemom 3.172,7 tis. EUR, čo predstavuje 73,40 %. Celkový domáci predaj predstavoval 1.149,9 tis. EUR, čo predstavuje 26,60 %.

Medzi hlavné riziká a neistoty na zostávajúcich šesť mesiacov účtovného obdobia, ktoré by mohli ohroziť aj dosiahnutie spomínaného hospodárskeho výsledku v súčasnosti patrí hlavne riziko spojené s pandémiou koronavírusu COVID-19. Riziká a neistoty spojené s pandémiou

môžu vážne ohroziť obchodné vzťahy jednak na dodávateľskej ale aj na odberateľskej úrovni, ako napríklad meškanie dodávok materiálu, prípadne jeho nedodanie, neschopnosť spoločnosti plniť dodacie termíny zákaziek, prípadne neodobratie zákaziek zákazníkmi a s tým spojená hrozba nedostatku finančných prostriedkov.

Veľké riziko predstavuje tiež neistota spojená s dostatočným počtom zamestnancov, v prípade karanténnych opatrení, alebo prípadne aj obmedzení zo strany štátu v súvislosti s pandémiou COVID-19. Z uvedených dôvodov spoločnosť venuje aktuálnej pandemickej situácii mimoriadnu a nepretržitú pozornosť.

a) obchody, ku ktorým došlo v prvých šiestich mesiacoch aktuálneho účtovného obdobia a ktoré podstatne ovplyvnili finančné postavenie alebo činnosť emitenta v tomto období:

- WEP TRADING, a.s., Sabinov, realizovala pre akciovú spoločnosť dodávky kooperačných prác objeme 133 EUR,
- ZLH Plus, a.s., Hronec realizovala pre akciovú spoločnosť dodávky materiálu a služieb v objeme 222 638 EUR,
- TREVA, s.r.o. Prakovce, realizovala pre akciovú spoločnosť dodávky materiálu a služieb v objeme 389 765 EUR,
- Optifin Invest, s.r.o. Bratislava realizovala pre spoločnosť dodávky služieb v objeme 42 617 EUR,
- Optifin Energo, s.r.o., Bratislava. realizovala pre spoločnosť dodávky služieb v objeme 244 946 EUR,
- EBA, s.r.o., Bratislava realizovala pre spoločnosť dodávky služieb v objeme 7 510 EUR,
- TATRAVAGÓNKA, a. s., Poprad realizovala pre akciovú spoločnosť dodávky materiálu a služieb v objeme 24 940 EUR,
- Express Group, a. s. , Bratislava realizovala pre akciovú spoločnosť dodávky materiálu a služieb v objeme 29 344 EUR,
- Pre spoločnosť TATRAVAGÓNKA, a.s. Poprad naša akciová spoločnosť realizovala dodávky tovaru a služieb v objeme 828 407 EUR,
- Pre spoločnosť WEP TRADING, a.s., Sabinov naša akciová spoločnosť realizovala dodávky tovaru a služieb v objeme 37 897 EUR,
- Pre TREVA, s.r.o. Prakovce naša akciová spoločnosť realizovala dodávky tovaru a služieb v objeme 47 579 EUR.
- Pre spoločnosť ELH Waggonbau Niesky GmbH naša akciová spoločnosť realizovala dodávky tovaru v objeme 60 614 EUR
- Pre spoločnosť ZASTROVA, a.s. naša akciová spoločnosť realizovala dodávky tovaru v objeme 15 308 EUR
- Pre spoločnosť TATRAVAGÓNKA Bratstvo Subotica naša akciová spoločnosť realizovala dodávky tovaru v objeme 13 494 EUR

b) zmeny o týchto obchodoch uvedené v poslednej ročnej finančnej správe, ktoré by mohli mať podstatný vplyv na finančné postavenie alebo činnosť emitenta počas prvých šiestich mesiacov aktuálneho účtovného obdobia:

K významným zmenám v obchodoch uvedených v poslednej ročnej finančnej správe v porovnaní s prvými šiestimi mesiacmi aktuálneho roka nedošlo a možno preto konštatovať, že finančné postavenie alebo činnosť emitenta počas prvých šiestich mesiacov aktuálneho účtovného obdobia ostalo nezmenené.

Dopad koronavírusu COVID-19 na spoločnosť:

Pandémia COVID-19 ovplyvnila hospodársky vývoj vo všetkých odvetviach v roku 2020, ale jej dôsledky a ich zmiernenie bude výrazným spôsobom ovplyvňovať hospodársky vývoj ešte aj v roku 2021 a neskôr.

Vplyv pandémie pocítila aj spoločnosť ZTS Sabinov, a.s., napriek tomu, že od vypuknutia pandémie venovala tejto situácii významnú pozornosť a realizovala opatrenia na minimalizáciu rizika šírenia nákazy aj nad rámec legislatívnych požiadaviek. Spoločnosť bude aj naďalej venovať pozornosť rizikám spojeným s pandémiou Covid 19 a podnikne všetky možné kroky na zmiernenie akýchkoľvek negatívnych dopadov na spoločnosť a jej zamestnancov.


Emitent ZTS Sabinov, a.s. so sídlom Hollého 27, 083 30 Sabinov, IČO: 00590797 vyhlasuje, že Polročná finančná správa za I. polrok 2021 nebola overená audítorm.

Polročná finančná správa za I. polrok 2021 bude od 30.9.2021 v plnom znení zverejnená na internetovej stránke spoločnosti ZTS Sabinov, a.s. – www.ztssabinov.sk – a informácia o zverejnení bola zároveň publikovaná v denníku Hospodárske noviny dňa 24.9.2021.

V Sabinove, 30.9.2021



Ing. Alexej Beljajev
predseda predstavenstva



Ing. Michal Petříček
podpredseda predstavenstva


Prílohy:

- Príloha č. 1 Súvaha a výkaz ziskov a strát k 30.6.2021
- Príloha č. 2 Cash – flow k 30.6.2021
- Príloha č. 3 Priebežná účtovná závierka k 30.06.2021
- Príloha č. 4 Poznámky k účtovnej závierke k 30.6.2021
- Príloha č. 5 Doklad o zverejnení


Vyhlasenie zodpovedných osôb emitenta

V súlade s § 35 ods. 2 písm. c) zákona č. 429/2002 Z.z. o burze cenných papierov v znení neskorších predpisov vyhlasujeme, že podľa našich najlepších znalostí poskytuje priebežná účtovná závierka k 30.6.2021 emitenta ZTS Sabinov, a.s. so sídlom Hollého 27, 083 30 Sabinov, IČO: 00 590 797, vypracovaná v súlade s osobitnými predpismi, pravdivý a verný obraz aktív, pasív, finančnej situácie a hospodárskeho výsledku spoločnosti, podľa požiadaviek uvedených v § 35 ods. 3 a 4 zákona č. 429/2002 Z.z. v znení neskorších predpisov, a že polročná správa obsahuje pravdivý a verný prehľad informácií podľa § 35 ods. 9 zákona č. 429/2002 Z.z. o burze cenných papierov v znení neskorších predpisov.

Sabinov, 30.9.2021



Ing. Alexej Beljajev
predseda predstavenstva



Ing. Michal Petříček
podpredseda predstavenstva

Príloha č.1

Súvaha a výkaz ziskov a strát zostavená k 30.6.2021 v skrátrenom rozsahu

v tis. EUR

SÚVAHA zostavená k 30.06.2021 v skrátrenom rozsahu			
		k 30.6.2021	k 31.12.2020
A.	Neobežný majetok	5 930,6	6 236,2
A.1	Dlhodobý nehmotný majetok	235,6	141,3
A.2	Dlhodobý hmotný majetok	5 628,4	6 028,3
A.3	Dlhodobý finančný majetok	66,6	66,6
B.	Obežný majetok	4 392,5	3 830,3
B.1	Zásoby	3 162,3	2 468,3
B.2	Dlhodobé pohľadávky	0,0	0,0
B.3	Krátkodobé pohľadávky	1 094,2	761,4
B.4	Krátkodobý finančný majetok	0,2	0,3
B.5	Finančné účty	135,8	600,3
C.	Časové rozlíšenie	48,4	38,6
	SPOLU MAJETOK	10 371,5	10 105,1
A.	Vlastné imanie	4 862,1	5 125,7
A.1	Základné imanie	5 337,4	5 337,4
A.2	Emisné ážio	0,0	0,0
A.3	Ostatné kapitálové fondy	0,0	0,0
A.4	Zákonné rezervné fondy	529,3	529,3
A.5	Ostatné fondy zo zisku	0,0	0,0
A.6	Oceňovacie rozdiely z precenenia	-481,1	-481,1
A.7	Hospodársky výsledok minulých rokov	-259,9	-72,7
A.8	Hospodársky výsledok bežného účtovného obdobia	-263,6	-187,2
B.	Závazky	5 509,4	4 978,5
B.1	Dlhodobé záväzky	977,6	1 139,8
B.2	Dlhodobé rezervy	81,2	87,9
B.3	Dlhodobé bankové úvery	0,0	0,0
B.4	Krátkodobé záväzky	3 456,7	2 768,8
B.5	Krátkodobé rezervy	51,9	109,9
B.6	Bežné bankové úvery	942,0	872,1
B.7	Krátkodobé finančné výpomoci	0,0	0,0
C.	Časové rozlíšenie	0,0	0,9
	SPOLU VLASTNÉ IMANIE A ZÁVAZKY	10 371,5	10 105,1

v tis. EUR

Výkaz ziskov a strát zostavený k 30.6.2021 v skrátrenom rozsahu			
		k 30.06.2021	k 31.12.2020
	Čistý obrat (časť účt. tr. 6 podľa zákona)	5 015,0	10 221,6
	Výnosy z hospod. činnosti	5 058,2	10 474,3
I.	Tržby z predaja tovaru	0,4	11,3
II.	Tržby z predaja vlas. výrobkov	4 193,9	9 413,6
III.	Tržby z predaja služieb	128,3	396,7
IV.	Zmeny stavu vnútroorganizačných zásob	630,2	189,1
V.	Aktivácia	62,2	210,9
VI.	Tržby z predaja DM a mat.	41,2	233,8
VII.	Ostatné výnosy z HČ	2,0	18,9
	Náklady na hospod. činnosť	5 297,7	10 655,4
A.	Nákl. vynal. na obst. pred. tovaru	0	7,8
B.	Spotreba mat. ener. a ost. nes. dod.	2 548,5	5 019,5
C.	Opravné položky k zásobám	0,0	-0,3
D.	Služby	595,5	1 107,4
E.	Osobné náklady	1 590,8	3 157,4
F.	Dane a poplatky	12,9	36,6
G.	Odpisy a opr. položky k DNM a DHM	492,4	1 014,3
H.	Zost. cena pred DM a pred. mat.	6,9	294,3
I.	Opr. položky k pohľ.	0	0,2
J.	Ostatné náklady na HČ	50,7	18,2
	Výsledok hospodárenia z HČ	-239,5	-181,1
	Výnosy z finančnej činnosti	1,2	25,2
VIII.	Tržby z predaja cenných papierov a podielov	0,3	1,3
IX.	Výnosy z dlhodobého finančného majetku	0	20,4
XI.	Výnosové úroky	0,8	2,4
XII.	Kurzové zisky	0,1	1,1
	Náklady na finančnú činnosť	25,3	44,9
K.	Predané cenné papiere a podiely	0,3	1,2
N.	Nákladové úroky	18,0	32,7
O.	Kurzové straty	0,1	2,8
Q.	Ostatné náklady na fin. činnosť	6,9	8,2
	Výsledok hospodárenia z fin. činnosti	-24,1	-19,7
	Výsledok hospodárenia z mim. činnosti	0	0
	Daň z príjmov	0,0	-13,6
	Daň z príjmov splatná	0,0	0,0
	Daň z príjmov odložená	0	-13,6
	Výsledok hospodárenia za účt. obdobie	-263,6	-187,2

Príloha č. 2

Prehľad peňažných tokov k 30.6.2021

	<u>01-06/2021</u>	<u>2020</u>
Peňažné toky z prevádzkovej činnosti		
Peňažné toky z prevádzky	1 076 436,0	149 435,0
Zaplatené úroky	18 030,0	0,0
Prijaté úroky	850,0	35,0
Zaplatená daň z príjmov	0,0	-7,0
Vyplatené dividendy	0,0	0,0
Peňažné toky pred mimoriadnymi položkami	<u>1 095 316,0</u>	<u>149 463,0</u>
Prijmy z mimoriadnych položiek	0,0	0,0
Čisté peňažné toky z prevádzkovej činnosti	<u>1 095 316,0</u>	<u>149 463,0</u>
Peňažné toky z investičnej činnosti		
Nákup dlhodobého majetku	-76 709,0	435 652,0
Prijmy z predaja dlhodobého majetku	0,0	196 360,0
Obstaranie investícií	-248 851,0	-793 451,0
Prijaté dividendy	0,0	20 420,0
Čisté peňažné toky z investičnej činnosti	<u>-325 560,0</u>	<u>-141 019,0</u>
Peňažné toky z finančnej činnosti		
Prijmy zo zvýšenia základného imania	0,0	0,0
Prijmy z úverov	0,0	0,0
Splátky dlhodobých záväzkov	-364 934,0	-347 222,0
Splátky z prijatých úverov	0,0	0,0
Čisté peňažné toky z finančnej činnosti	<u>-364 934,0</u>	<u>-347 222,0</u>
(Úbytok) prírastok peňažných prostriedkov a peňažných ekvivalentov	404 822,0	-338 778,0
Peňažné prostriedky a peňažné ekvivalenty na začiatku roka	<u>-271 874,0</u>	<u>66 904,0</u>
Peňažné prostriedky a peňažné ekvivalenty na konci roka	<u>132 948,0</u>	<u>-271 874,0</u>

Peňažné toky z prevádzky

	<u>01-06/2021</u>	<u>2020</u>
Čistý zisk (pred odpočítaním úrokových, daňových a mimoriadnych položiek)	-263 619,0	-200 806,0
Úpravy o nepeňažné operácie:		
Odpisy stálych aktív a opravná položka k stálym aktívam	492 353,0	1 014 264,0
Opravná položka k pohľadávkam	0,0	-100,0
Opravná položka k zásobám	0,0	-269,0
Opravná položka k dlhodobému hmotnému majetku	0,0	0,0
Opravná položka k dlhodobému finančnému majetku	0,0	0,0
Nerealizované kurzové straty	0,0	0,0
Nerealizované kurzové zisky	0,0	0,0
Ostatné rezervy	-64 675,0	-136 268,0
Strata z predaja dlhodobého majetku	34 224,0	-60 558,0
Výnosy z dlhodobého finančného majetku	0,0	0,0
Iné nepeňažné operácie	2 376,0	38 528,0
Zisk z prevádzky pred zmenou pracovného kapitálu	<u>200 659,0</u>	<u>654 791,0</u>
Zmena pracovného kapitálu:		
Úbytok (prírastok) pohľadávok z obchodného styku a iných pohľadávok (vrátane časového rozlíšenia aktív)	-342 943,0	105 940,0
Úbytok (prírastok) zásob	693 981,0	131 767,0
(Úbytok) prírastok záväzkov (vrátane časového rozlíšenia pasív)	<u>524 739,0</u>	<u>-743 063,0</u>
Peňažné toky z prevádzky	<u>1 076 436,0</u>	<u>149 435,0</u>

Peňažné prostriedky

Peňažnými prostriedkami (angl. cash) sa rozumejú peňažné hotovosti, ekvivalenty peňažných hotovostí, peňažné prostriedky na bežných účtoch v bankách, kontokorentný účet a časť zostatku účtu Peniaze na ceste, ktorý sa viaže na prevod medzi bežným účtom a pokladnicou alebo medzi dvoma bankovými účtami.

Peňažné ekvivalenty-

Peňažnými ekvivalentmi (angl. cash equivalents) sa rozumie krátkodobý finančný majetok zameniteľný za vopred známu sumu peňažných prostriedkov, pri ktorom nie je riziko výraznej zmeny jeho hodnoty v najbližších troch mesiacoch odo dňa, ku ktorému sa zostavuje účtovná závierka, napríklad termínované vklady na bankových účtoch, ktoré sú uložené najviac na trojmesačnú výpovednú lehotu, likvidné cenné papiere určené na obchodovanie, prioritné akcie obstarané účtovnou jednotkou, ktoré sú splatné do troch mesiacov odo dňa, ku ktorému sa zostavuje účtovná závierka.

ÚČTOVNÁ ZÁVIERKA

podnikateľov v podvojnom účtovníctve



zostavená k 30.06.2021

Číselné údaje sa zarovnávajú vpravo, ostatné údaje sa píšú zľava. Nevyplnené riadky sa ponechávajú prázdne.

Údaje sa vypĺňajú paličkovým písmom (podľa tohto vzoru), písacím strojom alebo tlačiarňou, a to čiernou alebo tmavomodrou farbou.

Á Ā B Ć D Ě F G H Í J K L M N O P Q R Š T Ú V X Ý Ž 0 1 2 3 4 5 6 7 8 9

Daňové identifikačné číslo 2 0 2 0 5 2 4 7 5 9	Účtovná závierka riadna	Účtovná jednotka malá	Mesiac Rok od 1 2 0 2 1
IČO 0 0 5 9 0 7 9 7	mimoriadna	X veľká	Za obdobie do 6 2 0 2 1
SK NACE 2 8 . 1 5 . 0	X priebežná	(vyznačí sa x)	Bezprostredne predchádzajúce obdobie od 1 2 0 2 0 do 1 2 2 0 2 0

Priložené súčasti účtovnej závierky

 Súvaha (Úč POD 1-01)
(v celých eurách)

 Výkaz ziskov a strát (Úč POD 2-01)
(v celých eurách)

 Poznámky (Úč POD 3-01)
(v celých eurách alebo eurocentoch)

Obchodné meno (názov) účtovnej jednotky

ZTS Sabinov, a.s.

Sídlo účtovnej jednotky

Ulica

HOLLÉHO

Číslo

27

PSČ

Obec

08330 SABINOV

Označenie obchodného registra a číslo zápisu obchodnej spoločnosti

Telefónne číslo

Faxové číslo

E-mailová adresa


Zostavená dňa:

30.06.2021

Schválená dňa:

. . . 20

Podpisový záznam štatutárneho orgánu účtovnej jednotky alebo člena štatutárneho orgánu účtovnej jednotky alebo podpisový záznam fyzickej osoby, ktorá je účtovnou jednotkou:



Záznamy daňového úradu

Miesto pre evidenčné číslo

Odtlačok prezentačnej pečiatky daňového úradu



Označenie a	STRANA AKTÍV b	Číslo riadku c	Bežné účtovné obdobie		Bezprostredne predchádzajúce účtovné obdobie
			1	2	
			Brutto - časť 1	Netto	Netto
	SPOLU MAJETOK r. 02 + r. 33 + r. 74	01	2 4 3 4 2 9 1 2	1 0 3 7 1 4 6 1	
			1 3 9 7 1 4 5 1		1 0 1 0 5 1 4 2
A.	Neobežný majetok r. 03 + r. 11 + r. 21	02	1 9 8 5 4 1 9 8	5 9 3 0 5 5 7	
			1 3 9 2 3 6 4 1		6 2 3 6 2 3 2
A.I.	Dlhodobý nehmotný majetok súčet (r. 04 až r. 10)	03	8 1 4 7 4 7	2 3 5 6 3 1	
			5 7 9 1 1 6		1 4 1 2 9 8
A.I.1.	Aktivované náklady na vývoj (012) - /072, 091A/	04	4 1 5 7 6 1	5 4 4 2 3	
			3 6 1 3 3 8		6 9 2 9 8
2.	Softvér (013) - /073, 091A/	05	2 1 7 7 7 8	0	
			2 1 7 7 7 8		0
3.	Ocenené práva (014) - /074, 091A/	06	0	0	
			0		0
4.	Goodwill (015) - /075, 091A/	07	0	0	
			0		0
5.	Ostatný dlhodobý nehmotný majetok (019, 01X) - /079, 07X, 091A/	08	0	0	
			0		0
6.	Obstarávaný dlhodobý nehmotný majetok (041) - /093/	09	1 8 1 2 0 8	1 8 1 2 0 8	
			0		7 2 0 0 0
7.	Poskytnuté preddavky na dlhodobý nehmotný majetok (051) - /095A/	10	0	0	
			0		0
A.II.	Dlhodobý hmotný majetok súčet (r. 12 až r. 20)	11	1 8 9 7 2 8 8 1	5 6 2 8 3 5 6	
			1 3 3 4 4 5 2 5		6 0 2 8 3 6 4
A.II.1.	Pozemky (031) - /092A/	12	1 7 6 9 9 2	1 7 6 9 9 2	
			0		1 7 6 9 9 2
2.	Stavby (021) - /081, 092A/	13	5 9 5 8 5 4 7	2 0 5 4 9 8 8	
			3 9 0 3 5 5 9		2 0 9 4 5 5 9
3.	Samostatné hnutelné veci a súbory hnutelných vecí (022) - /082, 092A/	14	1 0 2 8 7 1 4 5	2 5 5 0 0 8 4	
			7 7 3 7 0 6 1		2 7 4 2 9 0 4



Ozna- čenie a	STRANA AKTÍV b	Číslo riadku c	Bežné účtovné obdobie		Bezprostredne predchádzajúce účtovné obdobie		
			1	Brutto - časť 1		Netto 2	Netto 3
				Korekcia - časť 2			
4.	Pestovateľské celky trvalých porastov (025) - /085, 092A/	15		0	0		
				0		0	
5.	Základné stádo a ťažné zvieratá (026) - /086, 092A/	16		0	0		
				0		0	
6.	Ostatný dlhodobý hmotný majetok (029, 02X, 032) - /089, 08X, 092A/	17		2 3 0 1 3 0 1	5 9 7 3 9 6		
				1 7 0 3 9 0 5		7 8 8 8 4 1	
7.	Obstarávaný dlhodobý hmotný majetok (042) - /094/	18		2 4 6 8 3 0	2 4 6 8 3 0		
				0		2 2 4 0 0 0	
8.	Poskytnuté preddavky na dlhodobý hmotný majetok (052) - /095A/	19		2 0 6 6	2 0 6 6		
				0		1 0 6 8	
9.	Opravná položka k nadobudnutému majetku (+/- 097) +/- 098	20		0	0		
				0		0	
A.III.	Dlhodobý finančný majetok súčet (r. 22 až r. 32)	21		6 6 5 7 0	6 6 5 7 0		
				0		6 6 5 7 0	
A.III.1.	Podielové cenné papiere a podiely v prepojených účtovných jednotkách (061A, 062A, 063A) - /096A/	22		0	0		
				0		0	
2.	Podielové cenné papiere a podiely s podielovou účasťou okrem v prepojených účtovných jednotkách (062A) - /096A/	23		0	0		
				0		0	
3.	Ostatné realizovateľné cenné papiere a podiely (063A) - /096A/	24		6 6 5 7 0	6 6 5 7 0		
				0		6 6 5 7 0	
4.	Pôžičky prepojeným účtovným jednotkám (066A) - /096A/	25		0	0		
				0		0	
5.	Pôžičky v rámci podielovej účasti okrem prepojeným účtovným jednotkám (066A) - /096A/	26		0	0		
				0		0	
6.	Ostatné pôžičky (067A) - /096A/	27		0	0		
				0		0	
7.	Dlhové cenné papiere a ostatný dlhodobý finančný majetok (065A, 069A, 06XA) - /096A/	28		0	0		
				0		0	



Ozna- čenie a	STRANA AKTÍV b	Číslo riadku c	Bežné účtovné obdobie		Bezprostredne predchádzajúce účtovné obdobie	
			1		2	
			Brutto - časť 1	Korekcia - časť 2	Netto	Netto 3
8.	Pôžičky a ostatný dlhodobý finančný majetok so zostatkovou dobou splatnosti najviac jeden rok (066A, 067A, 069A, 06XA) - /096A/	29	0		0	
			0			0
9.	Účty v bankách s dobou viazanosti dlhšou ako jeden rok (22XA)	30	0		0	
			0			0
10.	Obstarávaný dlhodobý finančný majetok (043) - /096A/	31	0		0	
			0			0
11.	Poskytnuté preddavky na dlhodobý finančný majetok (053) - /095A/	32	0		0	
			0			0
B.	Obežný majetok r. 34 + r. 41 + r. 53 + r. 66 + r. 71	33	4 4 4 0 3 0 9		4 3 9 2 4 9 9	
			4 7 8 1 0		3 8 3 0 2 7 9	
B.I.	Zásoby súčet (r. 35 až r. 40)	34	3 1 6 8 0 9 8		3 1 6 2 2 8 8	
			5 8 1 0		2 4 6 8 3 0 7	
B.I.1.	Materiál (112, 119, 11X) - /191, 19X/	35	7 7 1 7 2 6		7 6 5 9 1 6	
			5 8 1 0		6 8 9 4 0 0	
2.	Nedokončená výroba a polotovary vlastnej výroby (121, 122, 12X) - /192, 193, 19X/	36	1 6 4 6 4 5 6		1 6 4 6 4 5 6	
			0		1 1 0 1 9 8 7	
3.	Výrobky (123) - /194/	37	7 4 9 9 1 6		7 4 9 9 1 6	
			0		6 6 4 1 8 6	
4.	Zvieratá (124) - /195/	38	0		0	
			0			0
5.	Tovar (132, 133, 13X, 139) - /196, 19X/	39	0		0	
			0			0
6.	Poskytnuté preddavky na zásoby (314A) - /391A/	40	0		0	
			0		1 2 7 3 4	
B.II.	Dlhodobé pohľadávky súčet (r. 42 + r. 46 až r. 52)	41	0		0	
			0			0
B.II.1.	Pohľadávky z obchodného styku súčet (r. 43 až r. 45)	42	0		0	
			0			0



Označenie a	STRANA AKTÍV b	Číslo riadku c	Bežné účtovné obdobie		Bezprostredne predchádzajúce účtovné obdobie	
			1	Brutto - časť 1	Netto 2	
				Korekcia - časť 2	Netto 3	
1.a.	Pohľadávky z obchodného styku voči prepojeným účtovným jednotkám (311A, 312A, 313A, 314A, 315A, 31XA) - /391A/	43	0	0	0	
			0		0	
1.b.	Pohľadávky z obchodného styku v rámci podielovej účasti okrem pohľadávok voči prepojeným účtovným jednotkám (311A, 312A, 313A, 314A, 315A, 31XA) - /391A/	44	0	0	0	
			0		0	
1.c.	Ostatné pohľadávky z obchodného styku (311A, 312A, 313A, 314A, 315A, 31XA) - /391A/	45	0	0	0	
			0		0	
2.	Čistá hodnota zákazky (316A)	46	0	0	0	
			0		0	
3.	Ostatné pohľadávky voči prepojeným účtovným jednotkám (351A) - /391A/	47	0	0	0	
			0		0	
4.	Ostatné pohľadávky v rámci podielovej účasti okrem pohľadávok voči prepojeným účtovným jednotkám (351A) - /391A/	48	0	0	0	
			0		0	
5.	Pohľadávky voči spoločníkom, členom a združeniu (354A, 355A, 358A, 35XA) - /391A/	49	0	0	0	
			0		0	
6.	Pohľadávky z derivátových operácií (373A, 376A)	50	0	0	0	
			0		0	
7.	Iné pohľadávky (335A, 336A, 33XA, 371A, 374A, 375A, 378A) - /391A/	51	0	0	0	
			0		0	
8.	Odložená daňová pohľadávka (481A)	52	0	0	0	
			0		0	
B.III.	Krátkodobé pohľadávky súčet (r. 54 + r. 58 až r. 65)	53	1 1 3 6 2 0 8	1 0 9 4 2 0 8		
			4 2 0 0 0		7 6 1 4 3 5	
B.III.1.	Pohľadávky z obchodného styku súčet (r. 55 až r. 57)	54	9 2 8 8 1 8	9 2 8 8 1 8		
			0		6 5 3 6 3 3	
1.a.	Pohľadávky z obchodného styku voči prepojeným účtovným jednotkám (311A, 312A, 313A, 314A, 315A, 31XA) - /391A/	55	2 2 1 8 3 6	2 2 1 8 3 6		
			0		1 2 9 8 3 4	
1.b.	Pohľadávky z obchodného styku v rámci podielovej účasti okrem pohľadávok voči prepojeným účtovným jednotkám (311A, 312A, 313A, 314A, 315A, 31XA) - /391A/	56	0	0	0	
			0		0	



Označenie a	STRANA AKTÍV b	Číslo riadku c	Bežné účtovné obdobie		Bezprostredne predchádzajúce účtovné obdobie
			1	2	3
			Brutto - časť 1 Korekcia - časť 2	Netto	Netto
1.c.	Ostatné pohľadávky z obchodného styku (311A, 312A, 313A, 314A, 315A, 31XA) - /391A/	57	7 0 6 9 8 2	7 0 6 9 8 2	
			0		5 2 3 7 9 9
2.	Čistá hodnota zákazky (316A)	58	0	0	
			0		0
3.	Ostatné pohľadávky voči prepojeným účtovným jednotkám (351A) - /391A/	59	2 7 7 1 9	2 7 7 1 9	
			0		7 7 7 5
4.	Ostatné pohľadávky v rámci podielovej účasti okrem pohľadávok voči prepojeným účtovným jednotkám (351A) - /391A/	60	0	0	
			0		0
5.	Pohľadávky voči spoločníkom, členom a združeniu (354A, 355A, 358A, 35XA, 398A) - /391A/	61	0	0	
			0		0
6.	Sociálne poistenie (336A) - /391A/	62	0	0	
			0		0
7.	Daňové pohľadávky a dotácie (341, 342, 343, 345, 346, 347) - /391A/	63	1 3 7 4 4 7	1 3 7 4 4 7	
			0		1 0 0 0 2 4
8.	Pohľadávky z derivátových operácií (373A, 376A)	64	0	0	
			0		0
9.	Iné pohľadávky (335A, 33XA, 371A, 374A, 375A, 378A) - /391A/	65	4 2 2 2 4	2 2 4	
			4 2 0 0 0		3
B.IV.	Krátkodobý finančný majetok súčet (r. 67 až r. 70)	66	2 1 3	2 1 3	
			0		2 6 6
B.IV.1.	Krátkodobý finančný majetok v prepojených účtovných jednotkách (251A, 253A, 256A, 257A, 25XA) - /291A, 29XA/	67	0	0	
			0		0
2.	Krátkodobý finančný majetok bez krátkodobého finančného majetku v prepojených účtovných jednotkách (251A, 253A, 256A, 257A, 25XA) - /291A, 29XA/	68	0	0	
			0		0
3.	Vlastné akcie a vlastné obchodné podiely (252)	69	2 1 3	2 1 3	
			0		2 6 6
4.	Obstarávaný krátkodobý finančný majetok (259, 314A) - /291A/	70	0	0	
			0		0



Označenie a	STRANA AKTÍV b	Číslo riadku c	Bežné účtovné obdobie		Bezprostredne predchádzajúce účtovné obdobie
			1	2	3
			Brutto - časť 1 Korekcia - časť 2	Netto	Netto
B.V.	Finančné účty r. 72 + r. 73	71	1 3 5 7 9 0	1 3 5 7 9 0	
			0		6 0 0 2 7 1
B.V.1.	Peniaze (211, 213, 21X)	72	2 8 4 2	2 8 4 2	
			0		8 5 3
2.	Účty v bankách (221A, 22X, +/- 261)	73	1 3 2 9 4 8	1 3 2 9 4 8	
			0		5 9 9 4 1 8
C.	Časové rozlíšenie súčet (r. 75 až r. 78)	74	4 8 4 0 5	4 8 4 0 5	
			0		3 8 6 3 1
C.1.	Náklady budúcich období dlhodobé (381A, 382A)	75	0	0	
			0		3 9 5
2.	Náklady budúcich období krátkodobé (381A, 382A)	76	4 8 4 0 5	4 8 4 0 5	
			0		3 8 2 3 5
3.	Príjmy budúcich období dlhodobé (385A)	77	0	0	
			0		0
4.	Príjmy budúcich období krátkodobé (385A)	78	0	0	
			0		1
Označenie a	STRANA PASÍV b	Číslo riadku c	Bežné účtovné obdobie 4		Bezprostredne predchádzajúce účtovné obdobie 5
	SPOLU VLASTNÉ IMANIE A ZÁVÄZKY r. 80 + r. 101 + r. 141	79	1 0 3 7 1 4 6 1		1 0 1 0 5 1 4 2
A.	Vlastné imanie r. 81 + r. 85 + r. 86 + r. 87 + r. 90 + r. 93 + r. 97 + r. 100	80	4 8 6 2 0 8 4		5 1 2 5 7 0 3
A.I.	Základné imanie súčet (r. 82 až r. 84)	81	5 3 3 7 4 2 6		5 3 3 7 4 2 6
A.I.1.	Základné imanie (411 alebo +/- 491)	82	5 3 3 7 4 2 6		5 3 3 7 4 2 6
2.	Zmena základného imania +/- 419	83	0		0
3.	Pohľadávky za upísané vlastné imanie (-/353)	84	0		0
A.II.	Emisné ážio (412)	85	0		0
A.III.	Ostatné kapitálové fondy (413)	86	0		0
A.IV.	Zákonné rezervné fondy r. 88 + r. 89	87	5 2 9 2 9 4		5 2 9 2 9 4
A.IV.1.	Zákonný rezervný fond a nedeliteľný fond (417A, 418, 421A, 422)	88	5 2 9 2 9 4		5 2 9 2 9 4
2.	Rezervný fond na vlastné akcie a vlastné podiely (417A, 421A)	89	0		0



Ozna- čenie a	STRANA PASÍV b	Číslo riadku c	Bežné účtovné obdobie 4	Bezprostredne predchádzajúce účtovné obdobie 5
A.V.	Ostatné fondy zo zisku r. 91 + r. 92	90	0	0
A.V.1.	Štatutárne fondy (423, 42X)	91	0	0
2.	Ostatné fondy (427, 42X)	92	0	0
A.VI.	Oceňovacie rozdiely z precenenia súčet (r. 94 až r. 96)	93	- 4 8 1 0 6 3	- 4 8 1 0 6 3
A.VI.1.	Oceňovacie rozdiely z precenenia majetku a záväzkov (+/- 414)	94	0	0
2.	Oceňovacie rozdiely z kapitálových účasí (+/- 415)	95	- 4 8 1 0 6 3	- 4 8 1 0 6 3
3.	Oceňovacie rozdiely z precenenia pri zlúčení, splnutí a rozdelení (+/- 416)	96	0	0
A.VII.	Výsledok hospodárenia minulých rokov r. 98 + r. 99	97	- 2 5 9 9 5 4	- 7 2 7 0 1
A.VII.1.	Nerozdelený zisk minulých rokov (428)	98	0	0
2.	Neuhradená strata minulých rokov (/-/429)	99	- 2 5 9 9 5 4	- 7 2 7 0 1
A.VIII.	Výsledok hospodárenia za účtovné obdo- bie po zdanení +/- r. 01 - (r. 81 + r. 85 + r. 86 + r. 87 + r. 90 + r. 93 + r. 97 + r. 101 + r. 141)	100	- 2 6 3 6 1 9	- 1 8 7 2 5 3
B.	Záväzky r. 102 + r. 118 + r. 121 + r. 122 + r. 136 + r. 139 + r. 140	101	5 5 0 9 3 7 7	4 9 7 8 5 0 4
B.I.	Dlhodobé záväzky súčet (r. 103 + r. 107 až r. 117)	102	9 7 7 5 8 2	1 1 3 9 8 2 0
B.I.1.	Dlhodobé záväzky z obchodného styku súčet (r. 104 až r. 106)	103	0	0
1.a.	Záväzky z obchodného styku voči prepojeným účtovným jednotkám (321A, 475A, 476A)	104	0	0
1.b.	Záväzky z obchodného styku v rámci podielo- vej účasti okrem záväzkov voči prepojeným účtovným jednotkám (321A, 475A, 476A)	105	0	0
1.c.	Ostatné záväzky z obchodného styku (321A, 475A, 476A)	106	0	0
2.	Čistá hodnota zákazky (316A)	107	0	0
3.	Ostatné záväzky voči prepojeným účtovným jednotkám (471A, 47XA)	108	0	0
4.	Ostatné záväzky v rámci podielovej účasti okrem záväzkov voči prepojeným účtovným jednotkám (471A, 47XA)	109	0	0
5.	Ostatné dlhodobé záväzky (479A, 47XA)	110	0	0
6.	Dlhodobé prijaté preddavky (475A)	111	0	0
7.	Dlhodobé zmenky na úhradu (478A)	112	0	0
8.	Vydané dlhopisy (473A/-/255A)	113	0	0
9.	Záväzky zo sociálneho fondu (472)	114	5 1 2 0 9	4 4 9 8 8
10.	Iné dlhodobé záväzky (336A, 372A, 474A, 47XA)	115	3 9 4 2 0 5	5 6 2 6 6 4
11.	Dlhodobé záväzky z derivátových operácií (373A, 377A)	116	0	0
12.	Odložený daňový záväzok (481A)	117	5 3 2 1 6 8	5 3 2 1 6 8



Ozna- čenie a	STRANA PASÍV b	Číslo riadku c	Bežné účtovné obdobie 4	Bezprostredne predchádzajúce účtovné obdobie 5
B.II.	Dlhodobé rezervy r. 119 + r. 120	118	8 1 1 5 7	8 7 8 8 4
B.II.1.	Zákonné rezervy (451A)	119	0	0
2.	Ostatné rezervy (459A, 45XA)	120	8 1 1 5 7	8 7 8 8 4
B.III.	Dlhodobé bankové úvery (461A, 46XA)	121	0	0
B.IV.	Krátkodobé záväzky súčet (r. 123 + r. 127 až r. 135)	122	3 4 5 6 7 1 0	2 7 6 8 7 9 8
B.IV.1.	Záväzky z obchodného styku súčet (r. 124 až r. 126)	123	2 7 0 5 4 3 5	1 9 2 6 1 5 2
1.a.	Záväzky z obchodného styku voči prepojeným účtovným jednotkám (321A, 322A, 324A, 325A, 326A, 32XA, 475A, 476A, 478A, 47XA)	124	1 5 9 0 4 9 5	8 9 1 9 7 0
1.b.	Záväzky z obchodného styku v rámci podielovej účasti okrem záväzkov voči prepojeným účtovným jednotkám (321A, 322A, 324A, 325A, 326A, 32XA, 475A, 476A, 478A, 47XA)	125	0	0
1.c.	Ostatné záväzky z obchodného styku (321A, 322A, 324A, 325A, 326A, 32XA, 475A, 476A, 478A, 47XA)	126	1 1 1 4 9 4 0	1 0 3 4 1 8 2
2.	Čistá hodnota zákazky (316A)	127	0	0
3.	Ostatné záväzky voči prepojeným účtovným jednotkám (361A, 36XA, 471A, 47XA)	128	0	0
4.	Ostatné záväzky v rámci podielovej účasti okrem záväzkov voči prepojeným účtovným jednotkám (361A, 36XA, 471A, 47XA)	129	0	0
5.	Záväzky voči spoločníkom a združeniu (364, 365, 366, 367, 368, 398A, 478A, 479A)	130	0	0
6.	Záväzky voči zamestnancom (331, 333, 33X, 479A)	131	1 5 5 6 1 7	1 5 0 2 8 7
7.	Záväzky zo sociálneho poistenia (336A)	132	1 0 6 3 1 7	1 0 4 3 6 8
8.	Daňové záväzky a dotácie (341, 342, 343, 345, 346, 347, 34X)	133	4 0 6 4 7	2 2 3 0 6
9.	Záväzky z derivátových operácií (373A, 377A)	134	0	0
10.	Iné záväzky (372A, 379A, 474A, 475A, 479A, 47XA)	135	4 4 8 6 9 4	5 6 5 6 8 5
B.V.	Krátkodobé rezervy r. 137 + r. 138	136	5 1 9 0 9	1 0 9 8 5 7
B.V.1.	Zákonné rezervy (323A, 451A)	137	5 1 9 0 9	1 0 3 8 5 7
2.	Ostatné rezervy (323A, 32X, 459A, 45XA)	138	0	6 0 0 0
B.VI.	Bežné bankové úvery (221A, 231, 232, 23X, 461A, 46XA)	139	9 4 2 0 1 9	8 7 2 1 4 5
B.VII.	Krátkodobé finančné výpomoci (241, 249, 24X, 473A, I-/255A)	140	0	0
C.	Časové rozlíšenie súčet (r. 142 až r. 145)	141	0	9 3 5
C.1.	Výdavky budúcich období dlhodobé (383A)	142	0	0
2.	Výdavky budúcich období krátkodobé (383A)	143	0	9 0 0
3.	Výnosy budúcich období dlhodobé (384A)	144	0	0
4.	Výnosy budúcich období krátkodobé (384A)	145	0	3 5



Ozna- čenie a	Text b	Číslo riadku c	Skutočnosť	
			bežné účtovné obdobie 1	bezprostredne predchádzajúce účtovné obdobie 2
			*	Čistý obrat (časť účt. tr. 6 podľa zákona)
**	Výnosy z hospodárskej činnosti spolu súčet (r. 03 až r. 09)	02	5 0 5 8 1 5 8	1 0 4 7 4 2 5 0
I.	Tržby z predaja tovaru (604, 607)	03	3 4 5	1 1 3 4 7
II.	Tržby z predaja vlastných výrobkov (601)	04	4 1 9 3 9 2 3	9 4 1 3 6 1 2
III.	Tržby z predaja služieb (602, 606)	05	1 2 8 2 8 5	3 9 6 6 8 0
IV.	Zmeny stavu vnútroorganizačných zásob (+/-) (účtová skupina 61)	06	6 3 0 2 0 0	1 8 9 0 9 5
V.	Aktivácia (účtová skupina 62)	07	6 2 2 2 1	2 1 0 8 9 3
VI.	Tržby z predaja dlhodobého nehmotného majetku, dlhodobého hmotného majetku a materiálu (641, 642)	08	4 1 1 5 3	2 3 3 7 6 7
VII.	Ostatné výnosy z hospodárskej činnosti (644, 645, 646, 648, 655, 657)	09	2 0 3 1	1 8 8 5 6
**	Náklady na hospodársku činnosť spolu r. 11 + r. 12 + r. 13 + r. 14 + r. 15 + r. 20 + r. 21 + r. 24 + r. 25 + r. 26	10	5 2 9 7 7 2 0	1 0 6 5 5 3 4 5
A.	Náklady vynaložené na obstaranie predaného tovaru (504, 507)	11	0	7 7 5 7
B.	Spotreba materiálu, energie a ostatných neskladovateľných dodávok (501, 502, 503)	12	2 5 4 8 5 4 7	5 0 1 9 5 0 4
C.	Opravné položky k zásobám (+/-) (505)	13	0	- 2 6 9
D.	Služby (účtová skupina 51)	14	5 9 5 5 1 1	1 1 0 7 3 8 8
E.	Osobné náklady (r. 16 až r. 19)	15	1 5 9 0 8 1 0	3 1 5 7 3 6 7
E.1.	Mzdové náklady (521, 522)	16	1 1 0 3 7 4 8	2 2 0 0 3 0 3
2.	Odmeny členom orgánov spoločnosti a družstva (523)	17	2 5 4 6 4	5 3 8 7 1
3.	Náklady na sociálne poistenie (524, 525, 526)	18	4 1 0 2 1 8	8 1 4 0 7 2
4.	Sociálne náklady (527, 528)	19	5 1 3 8 0	8 9 1 2 1
F.	Dane a poplatky (účtová skupina 53)	20	1 2 9 1 9	3 6 6 5 3
G.	Odpisy a opravné položky k dlhodobému nehmotnému majetku a dlhodobému hmotnému majetku (r. 22 + r. 23)	21	4 9 2 3 5 3	1 0 1 4 2 6 4
G.1.	Odpisy dlhodobého nehmotného majetku a dlhodobého hmotného majetku (551)	22	4 9 2 3 5 3	1 0 1 4 2 6 4
2.	Opravné položky k dlhodobému nehmotnému majetku a dlhodobému hmotnému majetku (+/-) (553)	23	0	0
H.	Zostatková cena predaného dlhodobého majetku a predaného materiálu (541, 542)	24	6 9 2 9	2 9 4 3 2 5
I.	Opravné položky k pohľadávkam (+/-) (547)	25	0	1 7 2
J.	Ostatné náklady na hospodársku činnosť (543, 544, 545, 546, 548, 549, 555, 557)	26	5 0 6 5 1	1 8 1 8 4
***	Výsledok hospodárenia z hospodárskej činnosti (+/-) (r. 02 - r. 10)	27	- 2 3 9 5 6 2	- 1 8 1 0 9 5



Ozna- čenie a	Text b	Číslo riadku c	Skutočnosť	
			bežné účtovné obdobie	bezprostredne predchádzajúce účtovné obdobie
			1	2
*	Pridaná hodnota (r. 03 + r. 04 + r. 05 + r. 06 + r. 07) - (r. 11 + r. 12 + r. 13 + r. 14)	28	1 8 7 0 9 1 6	4 0 8 7 2 4 7
**	Výnosy z finančnej činnosti spolu r. 30 + r. 31 + r. 35 + r. 39 + r. 42 + r. 43 + r. 44	29	1 2 0 1	2 5 1 6 4
VIII.	Tržby z predaja cenných papierov a podielov (661)	30	3 2 0	1 3 1 3
IX.	Výnosy z dlhodobého finančného majetku súčet (r. 32 až r. 34)	31	0	2 0 4 2 0
IX.1.	Výnosy z cenných papierov a podielov od prepojených účtovných jednotiek (665A)	32	0	2 0 4 2 0
2.	Výnosy z cenných papierov a podielov v podielovej účasti okrem výnosov prepojených účtovných jednotiek (665A)	33	0	0
3.	Ostatné výnosy z cenných papierov a podielov (665A)	34	0	0
X.	Výnosy z krátkodobého finančného majetku súčet (r. 36 až r. 38)	35	0	0
X.1.	Výnosy z krátkodobého finančného majetku od prepojených účtovných jednotiek (666A)	36	0	0
2.	Výnosy z krátkodobého finančného majetku v podielovej účasti okrem výnosov prepojených účtovných jednotiek (666A)	37	0	0
3.	Ostatné výnosy z krátkodobého finančného majetku (666A)	38	0	0
XI.	Výnosové úroky (r. 40 + r. 41)	39	8 5 0	2 3 6 8
XI.1.	Výnosové úroky od prepojených účtovných jednotiek (662A)	40	0	2 3 3 3
2.	Ostatné výnosové úroky (662A)	41	8 5 0	3 5
XII.	Kurzové zisky (663)	42	3 1	1 0 6 3
XIII.	Výnosy z precenenia cenných papierov a výnosy z derivátových operácií (664, 667)	43	0	0
XIV.	Ostatné výnosy z finančnej činnosti (668)	44	0	0
**	Náklady na finančnú činnosť spolu r. 46 + r. 47 + r. 48 + r. 49 + r. 52 + r. 53 + r. 54	45	2 5 2 5 8	4 4 8 7 5
K.	Predané cenné papiere a podiely (561)	46	2 6 6	1 1 6 4
L.	Náklady na krátkodobý finančný majetok (566)	47	0	0
M.	Opravné položky k finančnému majetku (+/-) (565)	48	0	0
N.	Nákladové úroky (r. 50 + r. 51)	49	1 8 0 3 0	3 2 6 8 6
N.1.	Nákladové úroky pre prepojené účtovné jednotky (562A)	50	0	0
2.	Ostatné nákladové úroky (562A)	51	1 8 0 3 0	3 2 6 8 6
O.	Kurzové straty (563)	52	4 1	2 7 6 6
P.	Náklady na precenenie cenných papierov a náklady na derivátové operácie (564, 567)	53	0	0
Q.	Ostatné náklady na finančnú činnosť (568, 569)	54	6 9 2 1	8 2 5 9



Označenie a	Text b	Číslo riadku c	Skutočnosť	
			bežné účtovné obdobie 1	bezprostredne predchádzajúce účtovné obdobie 2
			***	Výsledok hospodárenia z finančnej činnosti (+/-) (r. 29 - r. 45)
****	Výsledok hospodárenia za účtovné obdobie pred zdanením (+/-) (r. 27 + r. 55)	56	- 2 6 3 6 1 9	- 2 0 0 8 0 6
R.	Daň z príjmov (r. 58 + r. 59)	57	0	- 1 3 5 5 3
R.1.	Daň z príjmov splatná (591, 595)	58	0	7
2.	Daň z príjmov odložená (+/-) (592)	59	0	- 1 3 5 6 0
S.	Prevod podielov na výsledku hospodárenia spoločníkom (+/- 596)	60	0	0
****	Výsledok hospodárenia za účtovné obdobie po zdanení (+/-) (r. 56 - r. 57 - r. 60)	61	- 2 6 3 6 1 9	- 1 8 7 2 5 3

Príloha č. 4

Poznámky k priebežnej účtovnej závierke za 01-06/2021

Poznámky Úč POD 3 - 01

IČO

0 0 5 9 0 7 9 7

DIČ

2 0 2 0 5 2 4 7 5 9

A. INFORMÁCIE O ÚČTOVNEJ JEDNOTKE**1. Založenie spoločnosti**

Spoločnosť ZTS Sabinov, a.s. (ďalej len Spoločnosť), bola založená 1. mája 1992 a do obchodného registra bola zapísaná 1. mája 1992 (Obchodný register Okresného súdu Prešov, oddiel Sa., vložka č. 76/P).

2. Hlavnými činnosťami Spoločnosti sú:

– výroba, odbyt, servis a opravy prevodových zariadení, tvárniacich strojov, náradia, prípravkov a nástrojov.

3. Počet zamestnancov

Údaje o počte zamestnancov za bežné účtovné obdobie a bezprostredne predchádzajúce účtovné obdobie sú uvedené v nasledujúcom prehľade:

	30.6.2021	30.6.2020
Priemerný prepočítaný počet zamestnancov	165	168
Počet zamestnancov ku dňu, ku ktorému sa zostavuje účtovná závierka, z toho:	167	168
počet vedúcich zamestnancov	7	7

B. INFORMÁCIE O ORGÁNOCH ÚČTOVNEJ JEDNOTKY

Predstavenstvo	Ing. Alexej Beljajev - predseda predstavenstva (od 1.1.2020) Ing. Michal Petříček – podpredseda predstavenstva(od 1.1.2020) Ing. Miroslav Betík – člen predstavenstva (od 30.6.2017) Ing. Marek Kasina, PhD. - člen predstavenstva (od 1.1.2020)
Dozorná rada	JUDr. Michal Lazar – predseda (od 13.06.2014) Ing. Alexej Beljajev – člen (od 1.1.2020) Mária Puškášová – člen (od 10.5.2019)

C. INFORMÁCIE O AKCIONÁROCH ÚČTOVNEJ JEDNOTKY

Štruktúra akcionárov Spoločnosti do 30. júna 2021 bola takáto:

Akcionári	Výška podielu na základnom imaní		Podiel na hlasovacích právach	Iný podiel na ostatných položkách VI ako na ZI
	absolútne	v %	v %	v %
a	b	c	d	e
Optifin Invest s.r.o.	2 088 558	29,84	29,84	-
ostatní akcionári	4 873 302	70,16	70,16	-
Spolu	6 961 860	100,00	100,00	-

E. INFORMÁCIE O ÚČTOVNÝCH ZÁSADÁCH A ÚČTOVNÝCH METÓDACH**(a) Východiská pre zostavenie účtovnej závierky**

Účtovná závierka bola zostavená za predpokladu, že Spoločnosť bude nepretržite pokračovať vo svojej činnosti (goingconcern).

Účtovné metódy a všeobecné účtovné zásady boli účtovnou jednotkou konzistentne aplikované.

V účtovnom období 2021 Spoločnosť nevykonala žiadne opravy významných chýb minulých účtovných období.

Poznámky Úč POD 3 - 01

IČO

0 0 5 9 0 7 9 7

DIČ

2 0 2 0 5 2 4 7 5 9

(b) Dlhodobý nehmotný majetok a dlhodobý hmotný majetok

Dlhodobý majetok nakupovaný sa oceňuje obstarávacou cenou, ktorá zahŕňa cenu obstarania a náklady súvisiace s obstaraním (clo, prepravu, montáž, poisťné a pod.).

Súčasťou obstarávacej ceny dlhodobého hmotného majetku sú úroky z cudzích zdrojov, ktoré vznikli do momentu uvedenia dlhodobého majetku do používania. Súčasťou obstarávacej ceny dlhodobého hmotného majetku nie sú realizované kurzové rozdiely, ktoré vznikli do momentu uvedenia dlhodobého majetku do používania.

Dlhodobý majetok vytvorený vlastnou činnosťou sa oceňuje vlastnými nákladmi. Vlastnými nákladmi sú všetky priame náklady vynaložené na výrobu alebo inú činnosť a nepriame náklady, ktoré sa vzťahujú na výrobu alebo inú činnosť.

Náklady na výskum sa neaktivujú, účtujú sa do nákladov účtovného obdobia, v ktorom vznikli. Dlhodobý nehmotný majetok vytvorený vývojom alebo v priebehu jeho vývoja sa aktivuje ak je možné preukázať :

- možnosť jeho technického dokončenia tak, že ho bude možné použiť alebo predať
- zámer jeho dokončenia, používania a predaja
- schopnosť účtovnej jednotky jeho používania a predaja
- schopnosť vytvárania budúcich ekonomických úžitkov a existenciu trhu pre výstupy dlhodobého nehmotného majetku alebo pre dlhodobý nehmotný majetok sám o sebe, alebo, ak bude používaný vo vnútri účtovnej jednotky jeho použiteľnosť,
- dostupnosť zodpovedajúcich technických zdrojov, finančných zdrojov a ostatných zdrojov pre dokončenej jeho vývoja, použitie a predaj,
- spoľahlivé ocenenie nákladov súvisiacich s jeho obstaraním v priebehu vývoja.

Náklady na vývoj sa aktivujú, ak ich suma neprevýši sumu, u ktorej je pravdepodobné, že sa získa z budúcich ekonomických úžitkov po odpočítaní ďalších nákladov vývoj, predaja a administratívnych nákladov, ktoré sa týkajú priamo marketingu alebo procesov. Aktivované náklady na vývoj sa odpisujú maximálne počas piatich rokov. Ak sa nepreukáže možnosť aktivovania nákladov v účtovnom období, v ktorom vznikli.

Odpisy dlhodobého nehmotného majetku sú stanovené vychádzajúci z predpokladanej doby jeho používania a predpokladaného priebehu jeho opotrebenia. Odpisovať sa začína prvým dňom mesiaca nasledujúceho po uvedení dlhodobého majetku do používania.

Predpokladaná doba používania, metóda odpisovania a odpisová sadzba sú uvedené v nasledujúcej tabuľke:

	Predpokladaná doba používania v rokoch	Metóda odpisovania	Ročná odpisová sadzba v %
Aktivované náklady na vývoj	4 až 8	lineárna	12,5 až 25
Softvér	4 až 10	lineárna	10 až 25

Metódy odpisovania, doby použiteľnosti a zostatkové hodnoty sa prehodnocujú ku dňu, ku ktorému sa zostavuje účtovná závierka, a ak je to potrebné, urobia sa úpravy.

Odpisy dlhodobého hmotného majetku sú stanovené vychádzajúc z predpokladanej doby jeho používania a predpokladaného priebehu jeho opotrebenia. Odpisovať sa začína prvým dňom mesiaca, v ktorom bol dlhodobý majetok uvedený do používania. Pozemky sa neodpisujú. Predpokladaná doba používania, metóda odpisovania a odpisová sadzba sú uvedené v nasledujúcej tabuľke:

	Predpokladaná doba používania v rokoch	Metóda odpisovania	Ročná odpisová sadzba v %
Stavby	12 až 80	lineárna	1,25 až 8,33
Stroje, prístroje a zariadenia	5 až 20	lineárna	5 až 20
Dopravné prostriedky	4 až 6	lineárna	16,6 až 25
Špeciálne prípravky	2 až 10	lineárna	10 až 50
Modely	4 až 10	lineárna	10 až 25

Metódy odpisovania, doby použiteľnosti a zostatkové hodnoty sa prehodnocujú ku dňu, ku ktorému sa zostavuje účtovná závierka, a ak je to potrebné, urobia sa úpravy.

Posúdenie zníženia hodnoty majetku

Opravné položky sa tvoria na základe zásady opatrnosti, ak je opodstatnené predpokladať, že došlo k zníženiu hodnoty majetku oproti jeho oceneniu v účtovníctve. Opravná položka sa účtuje v sume opodstatneného predpokladu zníženia hodnoty majetku oproti jeho oceneniu v účtovníctve.

Poznámky Úč POD 3 - 01

IČO

0 0 5 9 0 7 9 7

DIČ

2 0 2 0 5 2 4 7 5 9

(c) Dlhodobý finančný majetok

Ako dlhodobý finančný majetok Spoločnosť vykazuje podielové cenné papiere a podiely v prepojených účtovných jednotkách, podielové cenné papiere a podiely s podielovou účasťou okrem v prepojených účtovných jednotkách a ostatné realizovateľné cenné papiere a podiely.

Dlhodobý finančný majetok sa pri obstaraní (prvotné ocenenie) oceňuje obstarávacou cenou vrátane nákladov súvisiacich s obstaraním (poplatky, provízie za sprostredkovanie a pod.). Súčasťou obstarávacej ceny cenných papierov nie sú úroky z úverov na obstaranie cenných papierov a podielov, kurzové rozdiely a náklady spojené s držbou cenného papiera a podielu.

Podielové cenné papiere a podiely v dcérskych, spoločných a pridružených účtovných jednotkách : obstarávacou cenou upravenou o prípadné zníženie ich hodnoty oproti ich oceneniu v účtovníctve.

(d) Zásoby

Zásoby sa oceňujú nižšou z nasledujúcich hodnôt: obstarávacou cenou (nakupované zásoby) alebo vlastnými nákladmi (zásoby vytvorené vlastnou činnosťou) alebo čistou realizačnou hodnotou.

Obstarávacia cena zahŕňa cenu zásob a náklady súvisiace s obstaraním (clo, prepravu, poisťné, provízie, skonto a pod.). Úroky z cudzích zdrojov nie sú súčasťou obstarávacej ceny. Nakupované zásoby sa oceňujú váženým aritmetickým priemerom z obstarávacích cien.

Vlastné náklady zahŕňajú priame náklady v kalkulovaných cenách (priamy materiál, priame mzdy a ostatné priame náklady, výrobná kooperácia) a časť nepriamych nákladov bezprostredne súvisiacich s vytvorením zásob vlastnou činnosťou (výrobná réžia). Rozdiel medzi skutočnou výškou nákladov a zaúčtovanými nákladmi je vykázaný ako oceňovacie rozdiely na osobitných analytických účtoch. Výrobná réžia sa do vlastných nákladov zahŕňa v závislosti od stupňa rozpracovanosti týchto zásob. Správna réžia a odbytové náklady sú súčasťou vlastných nákladov pri ocenení výrobkov. Súčasťou vlastných nákladov nie sú úroky z cudzích zdrojov.

Čistá realizačná hodnota zásob je predpokladaná predajná cena znížená o predpokladané náklady na ich dokončenie a o predpokladané náklady súvisiace s ich predajom.

Zníženie hodnoty zásob sa zohľadňuje vytvorením opravnej položky.

(e) Zákazková výroba

Spoločnosť svoje produkty vyrába ako štandardizovanú výrobu. Spoločnosť nevykazuje zákazkovú výrobu.

(f) Zákazková výstavba nehnuteľnosti

Spoločnosť nevykazuje zákazkovú výstavbu nehnuteľností.

(g) Pohľadávky

Pohľadávky pri ich vzniku sa oceňujú ich menovitou hodnotou; postúpené pohľadávky a pohľadávky nadobudnuté vkladom do základného imania sa oceňujú obstarávacou cenou vrátane nákladov súvisiacich s obstaraním. Toto ocenenie sa znižuje o pochybné a nevymožiteľné pohľadávky.

(h) Vlastné akcie a vlastné obchodné podiely

Vlastné akcie a vlastné obchodné podiely sa oceňujú obstarávacou cenou. Na vlastné akcie a vlastné obchodné podiely sa vo vlastnom imaní vytvára rezervný fond.

(i) Finančné účty

Finančné účty tvorí peňažná hotovosť, ceniny a zostatky na bankových účtoch a oceňujú sa menovitou hodnotou. Zníženie ich hodnoty sa vyjadruje opravnou položkou.

(j) Náklady budúcich období a príjmy budúcich období

Náklady budúcich období a príjmy budúcich období sa vykazujú vo výške, ktorá je potrebná na dodržanie zásady vecnej a časovej súvislosti s účtovným obdobím.

(k) Zníženie hodnoty majetku a opravné položky

Opravné položky sa tvoria na základe zásady opatrnosti, ak je opodstatnené predpokladať, že došlo k zníženiu hodnoty majetku proti jeho oceneniu v účtovníctve. Opravná položka sa účtuje v sume opodstatneného predpokladu zníženia hodnoty majetku oproti jeho oceneniu v účtovníctve. Opravné položky sa zrušia alebo zmení sa ich výška, ak nastane zmena predpokladu zníženia hodnoty.

Poznámky Úč POD 3 - 01

IČO

0 0 5 9 0 7 9 7

DIČ

2 0 2 0 5 2 4 7 5 9

(l) Rezervy

Rezerva je záväzok predstavujúci existujúcu povinnosť spoločnosti, ktorá vznikla z minulých udalostí a je pravdepodobné, že v budúcnosti zníži jej ekonomické úžitky. Rezervy sú záväzky s neurčitým časovým vymedzením alebo výškou a oceňujú sa odhadom v sume potrebnej na splnenie existujúcej povinnosti ku dňu, ku ktorému sa zostavuje účtovná závierka.

Tvorba rezervy sa účtuje na vecne príslušný nákladový a majetkový účet, ku ktorému záväzok prislúcha. Použitie rezervy sa účtuje na ľarchu vecne príslušného účtu rezerv so súvzťažným zápisom v prospech vecne príslušného účtu záväzkov. Rozpustenie nepotrebných rezerv alebo jej časti sa účtuje opačným účtovným zápisom ako sa účtovala tvorba rezervy.

Tvorba rezervy na bonusy, rabaty, skontá a vrátenie kúpnej ceny pri reklamácií sa účtuje ako zníženie pôvodne dosiahnutých výnosov so súvzťažným zápisom v prospech účtu rezerv.

(m) Zamestnanecké požitky

Platy, mzdy, príspevky do dôchodkových a poisťných fondov, platená ročná dovolenka, bonusy a ostatné nepeňažné požitky sa účtujú v účtovnom období, s ktorým vecne a časovo súvisia.

Dlhodobé zamestnanecké požitky

Na základe kolektívnej zmluvy s odbormi platnej od roku 2016 do 2021 je Spoločnosť povinná vyplácať zamestnancom odmenu pri príležitosti pracovného jubilea. Záväzok za už odpracovanú dobu zamestnania je ocenený v jeho súčasnej hodnote ku dňu, ku ktorému sa zostavuje účtovná závierka. Poistno – matematické zisky alebo straty sa účtujú okamžite v čase ich vzniku pre prehodnotení výšky záväzku.

(n) Záväzky

Záväzky pri ich vzniku sa oceňujú menovitou hodnotou. Záväzky pri ich prevzatí sa oceňujú obstarávacou cenou. Ak sa pri inventarizácii zistí, že suma záväzkov je iná ako ich výška v účtovníctve, uvedú sa záväzky v účtovníctve a v účtovnej závierke v tomto zistenom ocenení.

(o) Odložené dane

Odložené dane (odložená daňová pohľadávka a odložený daňový záväzok) sa vzťahujú na:

- dočasné rozdiely medzi účtovnou hodnotou majetku a účtovnou hodnotou záväzkov vykázanou v súvahe a ich daňovou základňou,
- možnosť umorovať daňovú stratu v budúcnosti, ktorou sa rozumie možnosť odpočítať daňovú stratu od základu dane v budúcnosti,
- možnosť previesť nevyužitú daňovú odpočty a iné daňové nároky do budúcich období.

O odloženej daňovej pohľadávke z odpočítateľných rozdielov, z nevyužitých daňových strát a nevyužitých daňových odpočtov a iných daňových nárokov sa účtuje len vtedy, ak je pravdepodobné, že budúci základ dane, voči ktorému ich bude možné využiť, je dosiahnuteľný.

(p) Výdavky budúcich období a výnosy budúcich období

Výdavky budúcich období a výnosy budúcich období sa vykazujú vo výške, ktorá je potrebná na dodržanie zásady vecnej a časovej súvislosti s účtovným obdobím.

(q) Emisné kvóty

Spoločnosť v priebehu účtovného obdobia neúčtovala o emisných kvótach.

(r) Dotácie zo štátneho rozpočtu

O nároku na dotácie zo štátneho rozpočtu sa účtuje, ak je takmer isté, že sa splnia všetky podmienky súvisiace s dotáciou a súčasne, že sa dotácia poskytne.

Dotácie na hospodársku činnosť Spoločnosti sa najskôr vykazujú ako výnosy budúcich období a do výkazu ziskov a strát sa rozpúšťajú ako výnosy z hospodárskej činnosti v časovej a vecnej súvislosti s vynaložením nákladov na príslušný účel.

Dotácie na obstaranie dlhodobého hmotného majetku a dlhodobého nehmotného majetku sa najskôr vykazujú ako výnosy budúcich období a do výkazu ziskov a strát sa rozpúšťajú v časovej a vecnej súvislosti so zaúčtovaním odpisov z tohto dlhodobého majetku.

(s) Prenájom (lízing)

Majetok prenajatý na základe operatívneho prenájmu vykazuje ako svoj majetok jeho vlastník, nie nájomca.

Finančný prenájom je obstaranie dlhodobého hmotného majetku na základe nájomnej zmluvy s dojednaným právom kúpy prenajatej veci za dohodnuté platby počas dohodnutej doby nájmu. Majetok prenajatý formou finančného prenájmu vykazuje ako svoj majetok a odpisuje ho jeho nájomca, nie vlastník.

Poznámky Úč POD 3 - 01

IČO

0 0 5 9 0 7 9 7

DIČ

2 0 2 0 5 2 4 7 5 9

Prijatie majetku nájomcom sa v účtovníctve nájomcu účtuje v deň prijatia majetku na ľarchu príslušného účtu majetku so súvzťažným zápisom v prospech účtu 474 – Závázky z nájmu vo výške dohodnutých platieb zníženými o nerealizované finančné náklady.

Súčasťou dohodnutých platieb je aj kúpna cena, za ktorú na konci dohodnutej doby finančného prenájmu prechádza vlastnícke právo k prenajatému majetku z prenajímateľa na nájomcu. Dohodnutá doba nájmu je najmenej 60% doby odpisovania podľa daňových predpisov, minimálne však 3 roky. Platba nájomného je alokovaná medzi splátku istiny a finančné náklady, vypočítané metódou efektívnej úrokovej miery. Finančné náklady sa účtujú na ľarchu účtu 562 – Úroky.

(t) Deriváty

Spoločnosť v priebehu účtovného obdobia neúčtovala o derivátových transakciách.

(u) Majetok a záväzky zabezpečené derivátmi

Spoločnosť ku dňu účtovnej závierky nevykazuje majetok a záväzky zabezpečené derivátmi.

(v) Cudzia mena

Majetok a záväzky vyjadrené v cudzej mene sa ku dňu uskutočnenia účtovného prípadu prepočítavajú na menu euro referenčným výmenným kurzom určeným a vyhláseným Európskou centrálnou bankou alebo Národnou bankou Slovenska v deň predchádzajúci dňu uskutočnenia účtovného prípadu.

Na ocenenie prírastku cudzej meny nakúpenej za euro sa použije kurz, za ktorý bola táto cudzia mena nakúpená.

Na úbytok rovnakej cudzej meny v hotovosti alebo z devízového účtu sa na prepočet cudzej meny na eurá použije referenčný výmenný kurz určený a vyhlásený Európskou centrálnou bankou alebo Národnou bankou Slovenska v deň predchádzajúci dňu uskutočnenia účtovného prípadu.

Majetok a záväzky vyjadrené v cudzej mene (okrem prijatých a poskytnutých preddavkov) sa ku dňu, ku ktorému sa zostavuje účtovná závierka, prepočítavajú na menu euro referenčným výmenným kurzom určeným a vyhláseným Európskou centrálnou bankou alebo Národnou bankou Slovenska v deň, ku ktorému sa zostavuje účtovná závierka, a účtujú sa s vplyvom na výsledok hospodárenia.

Prijaté a poskytnuté preddavky v cudzej mene prostredníctvom účtu vedeného v tejto cudzej mene sa prepočítavajú na menu euro referenčným výmenným kurzom určeným a vyhláseným Európskou centrálnou bankou alebo Národnou bankou Slovenska v deň predchádzajúci dňu uskutočnenia účtovného prípadu. Ku dňu, ku ktorému sa zostavuje účtovná závierka, sa už neprepočítavajú.

Prijaté a poskytnuté preddavky v cudzej mene na účet zriadený v eurách a z účtu zriadeného v eurách sa prepočítavajú na menu euro kurzom, za ktorý boli tieto hodnoty nakúpené alebo predané.

(w) Výnosy

Tržby za vlastné výkony a tovar neobsahujú daň z pridanej hodnoty. Sú tiež znížené o zľavy a zrážky (rabaty, bonusy, skontá, dobropisy a pod.), bez ohľadu na to, či zákazník mal vopred na zľavu nárok, alebo či ide o dodatočne uznanú zľavu.

Tržby z predaja výrobkov a tovaru sa vykazujú v deň splnenia dodávky podľa Obchodného zákonníka, podľa Incoterms alebo iných podmienok dohodnutých v zmluve.

Tržby z predaja služieb sa vykazujú v účtovnom období, v ktorom boli služby poskytnuté.

Výnosové úroky sa účtujú rovnomerne v účtovných obdobiach, ktorých sa vecne a časovo týkajú / na základe časového rozlíšenia metódou efektívnej úrokovej miery.

(x) Oprava chýb minulých období

Ak Spoločnosť zistí v bežnom účtovnom období významnú chybu týkajúcu sa minulých účtovných období, opraví túto chybu na účtoch 428 – Nerozdelený zisk minulých rokov a 429 – Neuhradená strata minulých rokov, t.j. bez vplyvu na výsledok hospodárenia v bežnom účtovnom období. Opravy nevýznamných chýb minulých účtovných období sa účtujú v bežnom účtovnom období na príslušný nákladový alebo výnosový účet.

Poznámky Úč POD 3 - 01

IČO

0 0 5 9 0 7 9 7

DIČ

2 0 2 0 5 2 4 7 5 9

F. INFORMÁCIE O ÚDAJOCH NA STRANE AKTÍV SÚVAHY**1. Dlhodobý nehmotný majetok a dlhodobý hmotný majetok**

Prehľad o pohybe dlhodobého nehmotného majetku a dlhodobého hmotného majetku od 1. januára 2021 do 30. júna 2021 a za bezprostredne predchádzajúce obdobie od 1. januára 2020 do 31. decembra 2020 je uvedený v prílohe týchto poznámok.

Prehľad o nákladoch na výskum a vývoj:

	30.6.2021	31.12.2020
Náklady na výskum	0	0
Náklady na vývoj, neaktivované	0	0
Náklady na vývoj, aktivované		25 218
Spolu	0	25 218

2. Dlhodobý finančný majetok

Prehľad o pohybe dlhodobého finančného majetku od 1. januára 2021 do 30. júna 2021 a za bezprostredne predchádzajúce obdobie od 1. januára 2020 do 31. decembra 2020 je uvedený v prílohe týchto poznámok.

Výška vlastného imania k 31. decembru 2020 a výsledku hospodárenia za účtovné obdobie podnikov je uvedená v nasledujúcom prehľade:

	Bežné účtovné obdobie (rok 2020)				
	Podiel účtovnej jednotky na základnom imaní v %	Podiel účtovnej jednotky na hlas. právach v %	Hodnota vlastného imania účtovnej jednotky, v ktorej má účtovná jednotka umiestnený dlhodobý finančný majetok	Výsledok hospodárenia účtovnej jednotky, v ktorej má účtovná jednotka umiestnený dlhodobý finančný majetok	Účtovná hodnota dlhodobého finančného majetku
a	b	c	d	e	f
Ostatné realizovateľné cenné papiere a podiely					
WEP TRADING a.s	2,042	2,042	5 647 688	1 927 023	66 570
					0
Dlhodobý finančný majetok spolu					66 570

Na dlhodobý finančný majetok nie je zriadené záložné právo v prospech tretích osôb.

Poznámky Úč POD 3 - 01

IČO

0 0 5 9 0 7 9 7

DIČ

2 0 2 0 5 2 4 7 5 9

3. Zásoby

Vývoj opravnej položky v priebehu účtovného obdobia je uvedený v nasledujúcom prehľade:

Zásoby	Bežné účtovné obdobie (jún 2021)					Stav opravnej položky k 30.06.2021
	Stav opravnej položky k 1.1.2021	Tvorba opravnej položky	Zúčtovanie opravnej položky z dôvodu zániku opodstatnenosti	Zúčtovanie opravnej položky z dôvodu vyradenia majetku z účtovníctva		
a	b	c	d	e	f	
Materiál	5 810	0	0	0	5 810	
Nedokončená výroba a polotovary vlastnej výroby	0	0	0	0	0	
Výrobky	0	0	0	0	0	
Zvieratá	0	0	0	0	0	
Tovar	0	0	0	0	0	
Nehnutelnosť na predaj	0	0	0	0	0	
Poskytnuté preddavky na zásoby	0	0	0	0	0	
Zásoby spolu	5 810	0	0	0	5 810	

Spoločnosť má zriadené záložné práva v prospech tretích osôb na zásoby.

4. Údaje o zákazkovej výrobe

Spoločnosť nevykazuje zákazkovú výrobu.

Poznámky Úč POD 3 - 01

IČO

0 0 5 9 0 7 9 7

DIČ

2 0 2 0 5 2 4 7 5 9

5. Pohľadávky

Veková štruktúra pohľadávok za obdobie je uvedená v nasledujúcom prehľade:

Pohľadávky k 30.06.2021	V lehote splatnosti	Po lehote splatnosti	Pohľadávky spolu
a	b	c	d
Dlhodobé pohľadávky			
Pohľadávky z obchodného styku	0	0	0
Pohľadávky voči dcérskej účtovnej jednotke a materskej účtovnej jednotke	0	0	0
Ostatné pohľadávky v rámci konsolidovaného celku	0	0	0
Pohľadávky voči spoločníkom, členom a združeniu	0	0	0
Iné pohľadávky	0	0	0
Dlhodobé pohľadávky spolu	0	0	0
Krátkodobé pohľadávky			
Pohľadávky z obchodného styku	915 237	13 581	928 818
Pohľadávky voči dcérskej účtovnej jednotke a materskej účtovnej jednotke	0	0	0
Ostatné pohľadávky v rámci konsolidovaného celku	27 719	0	27 719
Pohľadávky voči spoločníkom, členom a združeniu	0	0	0
Sociálne poistenie	0	0	0
Daňové pohľadávky a dotácie	137 447	0	137 447
Iné pohľadávky	224	0	224
Krátkodobé pohľadávky spolu	1 080 627	13 581	1 094 208

6. Finančné účty

Prehľad jednotlivých položiek finančných účtov:

Názov položky	30. 6. 2021	31. 12. 2020
Pokladnica, ceniny	2 842	853
Bežné účty v banke alebo v pobočke zahraničnej banky	132 948	599 418
Vkladové účty v banke alebo v pobočke zahraničnej banky termínované	0	0
Peniaze na ceste	0	0
Spolu	135 790	600 271

Poznámky Úč POD 3 - 01

IČO

0 0 5 9 0 7 9 7

DIČ

2 0 2 0 5 2 4 7 5 9

7. Krátkodobý finančný majetok

Spoločnosť ku dňu účtovnej závierky vykazuje krátkodobý finančný majetok.

8. Vlastné akcie

Nákup vlastných akcií v roku 2021 spoločnosť realizovala.

ISIN	Druh	Forma	Podoba	Počet	Menovitá hodnota	% podiel na ZI
SK1120005071	kmeňové	Na doručiteľa	zaknihované	232 062	23,- EUR	100

	KS	Menovitá hodnota spolu	Hodnota (€)	% podiel na ZI
PS k 1.1.2021	40	920	170,00	0,017%
nákup (2021)	38	874	0,00	0,016%
predaj (2021)	40	920	0,00	0,017%
	38	874	170,00	0,016%

9. Časové rozlíšenie

Ide o tieto položky:

Opis položky časového rozlíšenia	30. 6. 2021	31. 12. 2020
Náklady budúcich období dlhodobé, z toho:	0	395
Úrok z finančného leasingu	0	395
Náklady budúcich období krátkodobé, z toho:	48 405	38 235
Nájomné	5 271	17 198
Úrok z finančného leasingu	0	843
Poistenie	10 895	11 947
Telekomunikačné služby	877	2 738
Výstavy	0	0
Parkovné	0	5 000
Dane	17 952	0
Licencie	12 879	0
Ostatné náklady budúcich období	531	509
Príjmy budúcich období dlhodobé:	0	0
Príjmy budúcich období krátkodobé (úrok cash pooling):	0	1
Spolu	48 405	38 631

Poznámky Úč POD 3 - 01

IČO

0 0 5 9 0 7 9 7

DIČ

2 0 2 0 5 2 4 7 5 9

G. INFORMÁCIE O ÚDAJOCH NA STRANE PASÍV SÚVAHY**10. Závazky**

Štruktúra záväzkov (okrem bankových úverov) podľa zostatkovej doby splatnosti je uvedená v nasledujúcom prehľade:

Názov položky	30. 6. 2021	31. 12. 2020
Dlhodobé záväzky spolu	445 414	607 652
Záväzky so zostatkovou dobou splatnosti nad päť rokov	0	0
Záväzky so zostatkovou dobou splatnosti jeden rok až päť rokov	445 414	607 652
Krátkodobé záväzky spolu	3 456 710	2 768 798
Záväzky so zostatkovou dobou splatnosti do jedného roka vrátane	1 820 299	1 880 923
Záväzky po lehote splatnosti	1 636 411	887 875

Súčasťou vekovej štruktúry záväzkov nie je odložený daňový záväzok(účet 481).

V rámci krátkodobých a dlhodobých záväzkov Spoločnosť eviduje aj záväzky z finančného prenájmu 3 strojov, súboru 14 strojov a 2 osobných automobilov. Výška budúcich platieb rozdelená na istinu a finančný náklad podľa doby splatnosti je uvedená v nasledujúcom prehľade:

Názov položky	30. 06. 2021			31. 12. 2020		
	do jedného roka vrátane	Splatnosť od jedného roka do piatich rokov vrátane	viac ako päť rokov	do jedného roka vrátane	Splatnosť od jedného roka do piatich rokov vrátane	viac ako päť rokov
a	b	c	d	e	f	g
Istina	440 357	394 205	0	564 508	562 664	0
Finančný náklad	13 163	13 489	0	19 509	18 644	0
Spolu	453 520	407 694	0	584 017	581 308	0

Poznámky Úč POD 3 - 01

IČO

0 0 5 9 0 7 9 7

DIČ

2 0 2 0 5 2 4 7 5 9

11. Odložený daňový záväzok

Výpočet odloženého daňového záväzku je uvedený v nasledujúcom prehľade:

Názov položky	30.6.2021	31. 12. 2020
Dočasné rozdiely medzi účtovnou hodnotou majetku a daňovou základňou, z toho:		
– odpočítateľné	2 534 132	2 534 132
– zdaniteľné	0	0
	2 534 132	2 534 132
Dočasné rozdiely medzi účtovnou hodnotou záväzkov a daňovou základňou, z toho:		
– odpočítateľné	0	0
– zdaniteľné	0	0
Možnosť umorovať daňovú stratu v budúcnosti	0	0
Možnosť previesť nevyužitú daňovú odpočty	0	0
Sadzba dane z príjmov (v %)	21	21
Odložená daňová pohľadávka	<u>0</u>	<u>0</u>
Uplatnená daňová pohľadávka	<u>0</u>	<u>0</u>
Zaúčtovaná ako náklad	0	0
Zaúčtovaná do vlastného imania	0	0
Odložený daňový záväzok	<u><u>532 168</u></u>	<u><u>532 168</u></u>
Zmena odloženého daňového záväzku	-13 560	-13 560
Zaúčtovaná ako náklad	-13 560	-13 560
Zaúčtovaná do vlastného imania	0	0
Iné	0	0

12. Bankové úvery

Štruktúra bankových úverov je uvedená v nasledujúcom prehľade:

Názov položky	Mena	Úrok	Dátum splatnosti	Suma istiny v príslušnej mene k 30.06.2021	Suma istiny v eurách k 30.06.2021	Suma istiny v príslušnej mene k 31.12.2020
a	b	c	d	e	f	g
Krátkodobé bankové úvery						
Kontokorentný úver						
VÚB	EUR	EURIBOR + 1,2% p.a.	30.9.2021	942 019	872 080	872 080
				<u>942 019</u>	<u>872 080</u>	<u>872 080</u>
Spolu				<u><u>942 019</u></u>	<u><u>872 080</u></u>	<u><u>872 080</u></u>

Poznámky Úč POD 3 - 01

IČO

0 0 5 9 0 7 9 7

DIČ

2 0 2 0 5 2 4 7 5 9

13. Časové rozlíšenie

Štruktúra časového rozlíšenia je uvedená v nasledujúcom prehľade:

Názov položky	30. 6. 2021	31. 12. 2020
Výdavky budúcich období dlhodobé:	0	0
Výdavky budúcich období krátkodobé, z toho:	0	900
úroky	0	22
ostatné	0	878
Výnosy budúcich období dlhodobé, z toho:	0	0
Dotácie na obstaranie dlhodobého hmotného majetku	0	0
Výnosy budúcich období krátkodobé, z toho:	0	35
prevádzkové dodácie	0	0
nájomné	0	35
Spolu	0	935

H. INFORMÁCIE O VÝNOSOCH**1. Tržby za vlastné výkony a tovar**

Tržby za vlastné výkony a tovar:

V prvom polroku 2021 dosiahla spoločnosť celkové tržby na úrovni 4.322,6 tis. €.

2. Zmena stavu zásob vlastnej výroby

Názov položky	2021		2020		Zmena stavu vnútroorganizačných zásob	
	Konečný zostatok	Konečný zostatok	Začiatkový stav	2021	2020	
a	b	c	d	e	f	
Nedokončená výroba a polotovary vlastnej výroby	1 646 456	1 101 987	1 423 600	544 469	-321 613	
Výrobky	749 916	664 186	283 835	85 730	380 351	
Zvieratá	0	0	0	0	0	
Spolu	2 396 372	1 766 173	1 707 435	630 199	58 738	
Manká a škody	x	x	x	0	0	
Opravná položka k NV	x	x	x		-230 357	
Manká a škody k HV	x	x	x	0	0	
Iné	x	x	x	0	0	
Zmena stavu vnútroorganizačných zásob vo výkaze ziskov a strát				630 199	-171 619	

Poznámky Úč POD 3 - 01

IČO

0 0 5 9 0 7 9 7

DIČ

2 0 2 0 5 2 4 7 5 9

3. Aktivácia nákladov, výnosy z hospodárskej činnosti a finančnej činnosti

Prehľad o výnosoch pri aktivácii nákladov, výnosoch z hospodárskej činnosti a finančnej činnosti je uvedený v nasledujúcom prehľade:

Názov položky	2021	2020
Významné položky pri aktivácii nákladov, z toho:	62 221	210 892
dlhodobý hmotný majetok vytvorený vlastnou činnosťou	0	0
aktivácia materiálu	37 582	59 191
dlhodobý nehmotný majetok vytvorený vlastnou činnosťou	0	25 218
aktivácia dlhodobého hmotného majetku (špeciálne prípravky a modely)	8 593	95 689
aktivácia služieb	16 046	30 794
Ostatné významné položky výnosov z hospodárskej činnosti, z toho:	2 031	18 856
výnosy z postúpených pohľadávok	0	707
náhrady (nepodarky)	0	4 221
prevádzkové dotácie	0	0
náhrady od poisťovní	849	7 694
odpis záväzkov	0	0
vrátený súdny poplatok	0	0
inventarizačné prebytky	0	0
iné	1 182	6 234
Finančné výnosy, z toho:	1 201	25 164
<i>Kurzové zisky, z toho:</i>	<i>31</i>	<i>1 063</i>
Kurzové zisky ku dňu, ku ktorému sa zostavuje účtovná závierka	0	1 060
<i>Ostatné významné položky finančných výnosov, z toho:</i>	<i>1 170</i>	<i>24 101</i>
predaj vlastných akcií	320	1 313
dividendy	0	20 420
výnosové úroky	850	2 368

4. Čistý obrat

Čistý obrat Spoločnosti na účely zistenia povinnosti overenia individuálnej účtovnej závierky auditorom[§ 19 ods. 1 písm. a) zákona o účtovníctve] je uvedený v nasledujúcom prehľade:

Názov položky	30.6.2021	2020
Tržby za vlastné výrobky	4 193 923	9 413 612
Tržby z predaja služieb	128 285	396 680
Tržby za tovar	345	11 347
Výnosy zo zákazky	0	0
Výnosy z nehnuteľností na predaj	0	0
Iné výnosy súvisiace s bežnou činnosťou	692 421	399 988
Čistý obrat celkom	5 014 974	10 221 627

Poznámky Úč POD 3 - 01

IČO

0 0 5 9 0 7 9 7

DIČ

2 0 2 0 5 2 4 7 5 9

I. INFORMÁCIE O ÚDAJOCH NA PODSÚVAHOVÝCH ÚČTOCH**Najatý majetok**

Spoločnosť má v nájme majetok od tretích osôb:

- AZ GREEN (prenájom čistiaceho stroja)
- LINDE, MESSER, PB GAS (plynové fľaše)
- Salessianer (prenájom sanitačných zariadení)
- Marius Pedersen (prenájom smetných nádob)
- Optifin Invest s.r.o. (rokovacia miestnosť)
- Copy Print (tlačiarne)
- Carlton Property (prenájom parkovacieho miesta)
- IPM Solution (prenájom softvéru pre technikov)
- Global Industry Solution (prenájom meracieho prístroja)
- Katarína Veľká (prenájom izieb)

Celková suma nájmu za rok 2021 predstavovala sumu 56.059 EUR

Prenajatý majetok

Spoločnosť prenajíma :

- Bufet (Kerucok s.r.o.)
- Nebytové priestory (MUDr. Igor Hamžík)
- Nebytové priestory (J.R.G.)
- Nebytové priestory (Global Industry Solution)

Celková suma výnosov za rok 2021 predstavovala sumu 7.570 EUR

J. INFORMÁCIE O INÝCH AKTÍVACH A INÝCH PASÍVACH**1. Podmienené záväzky**

Spoločnosť nemá podmienené záväzky.

Vzhľadom na to, že mnohé oblasti slovenského daňového práva doteraz neboli dostatočne overené praxou, existuje neistota v tom, ako ich budú daňové orgány aplikovať. Mieru tejto neistoty nie je možné kvantifikovať a zanikne až potom, keď budú k dispozícii právne precedensy, prípadne oficiálne interpretácie príslušných orgánov. Vedenie Spoločnosti si nie je vedomé žiadnych okolností, v dôsledku ktorých by jej vznikol významný náklad.

2. Podmieneny majetok

Spoločnosť nemá žiadny podmienený majetok.

K. INFORMÁCIE O PRÍJMOCH A VÝHODÁCH ČLENOV ŠTATUTÁRNYCH ORGÁNOV, DOZORNÝCH ORGÁNOV A INÝCH ORGÁNOV ÚČTOVNEJ JEDNOTKY

Hrubé príjmy členov štatutárnych orgánov Spoločnosti za ich činnosť pre Spoločnosť v sledovanom účtovnom období boli vo výške 17.334 EUR (v roku 2020: 39.469 EUR), hrubé príjmy dozorných orgánov Spoločnosti vo výške 8.130 EUR (v roku 2020: 15.936 EUR).

Členom štatutárneho orgánu, ani členom dozorných orgánov neboli v roku 2021 poskytnuté žiadne pôžičky, záruky alebo iné formy zabezpečenia, ani finančné prostriedky alebo iné plnenia na súkromné účely členov, ktoré sa vyúčtovávajú (v roku 2020: žiadne.).

Poznámky Úč POD 3 - 01

IČO

0 0 5 9 0 7 9 7

DIČ

2 0 2 0 5 2 4 7 5 9

L. INFORMÁCIE O VLASTNOM IMANÍ

Prehľad o pohybe vlastného imania v priebehu účtovného obdobia je uvedený v nasledujúcej tabuľke:

Položka vlastného imania	Bežné účtovné obdobie (2020)				
	Stav k 1.1.2021	Prírastky	Úbytky	Presuny	Stav k 30.06.2021
a	b	c	d	e	f
Základné imanie	5 337 426	0	0	0	5 337 426
Základné imanie	5 337 426	0			5 337 426
Zmena základného imania	0	0	0	0	0
Pohl'adávkyy za upísané vlastné imanie	0	0	0	0	0
Emisné ážio	0	0	0	0	0
Ostatné kapitálové fondy	0	0	0	0	0
Zákonné rezervné fondy	529 294	0	0	0	529 294
Zákonný rezervný fond (nedeliteľný fond)	529 294	0	0	0	529 294
Rezervný fond na vlastné akcie a vlastné podiely	0	0	0	0	0
Ostatné fondy zo zisku	0	0	0	0	0
Štatutárne fondy	0	0	0	0	0
Ostatné fondy zo zisku	0			0	0
Oceňovacie rozdiely z precenenia	-481 063	0	0	0	-481 063
Oceňovacie rozdiely z precenenia majetku a záväzkov	0	0	0	0	0
Oceňovacie rozdiely z kapitálových účastín	-481 063	0	0	0	-481 063
Oceňovacie rozdiely z precenenia pri zlúčení, splynutí a rozdelení	0	0	0	0	0
Výsledok hospodárenia minulých rokov	-72 701	0	0	-187 253	-259 954
Nerozdelený zisk minulých rokov	0	0	0		0
Neuhradená strata minulých rokov	-72 701		0	-187 253	-259 954
Výsledok hospodárenia bežného účtovného obdobia	-187 253	-263 619	0	187 253	-263 619
Spolu	5 125 703	-263 619	0	0	4 862 084

M. PREHĽAD PEŇAŽNÝCH TOKOV K 30. JÚNU 2021**Peňažné prostriedky**

Peňažnými prostriedkami (angl. cash) sa rozumejú peňažné hotovosti, ekvivalenty peňažných hotovostí, peňažné prostriedky na bežných účtoch v bankách, kontokorentný účet a časť zostatku účtu Peniaze na ceste, ktorý sa viaže na prevod medzi bežným účtom a pokladnicou alebo medzi dvoma bankovými účtami.

Ekvivalenty peňažných prostriedkov

Ekvivalentmi peňažných prostriedkov (angl. cashequivalents) sa rozumie krátkodobý finančný majetok zameniteľný za vopred známu sumu peňažných prostriedkov, pri ktorom nie je riziko výraznej zmeny jeho hodnoty v najbližších troch mesiacoch odo dňa, ku ktorému sa zostavuje účtovná závierka, napríklad termínované vklady na bankových účtoch, ktoré sú uložené najviac na trojmesačnú výpovednú lehotu, likvidné cenné papiere určené na obchodovanie, prioritné akcie obstarané účtovnou jednotkou, ktoré sú splatné do troch mesiacov odo dňa, ku ktorému sa zostavuje účtovná závierka.

ZTS Sabinov, a.s.

Prehľad o pohybe dlhodobého nehmotného majetku

31.06.2021

Dlhodobý nehmotný majetok	Bežné účtovné obdobie									
	a	b	c	d	e	f	g	h	i	
	Aktivované náklady na vývoj	Softvér	Oceniteľné práva	Goodwill	Ostatný dlhodobý nehmotný majetok	Obstarávaný dlhodobý nehmotný majetok	Poskytnuté preddávky na dlhodobý nehmotný majetok	Spolu		
Prvotné ocenenie										
Stav na začiatku účtovného obdobia	415 761	217 778	0	0	0	72 000	0	705 539		
Prírastky	0	0	0	0	0	109 208	0	109 208		
Úbytky	0	0	0	0	0	0	0	0		
Presuny	0	0	0	0	0	0	0	0		
Stav na konci účtovného obdobia	415 761	217 778	0	0	0	181 208	0	814 747		
Oprávky										
Stav na začiatku účtovného obdobia	346 463	217 778	0	0	0	0	0	564 241		
Prírastky	14 875	0	0	0	0	0	0	14 875		
Úbytky	0	0	0	0	0	0	0	0		
Presuny	0	0	0	0	0	0	0	0		
Stav na konci účtovného obdobia	361 338	217 778	0	0	0	0	0	579 116		
Opravné položky										
Stav na začiatku účtovného obdobia	0	0	0	0	0	0	0	0		
Prírastky	0	0	0	0	0	0	0	0		
Úbytky	0	0	0	0	0	0	0	0		
Presuny	0	0	0	0	0	0	0	0		
Stav na konci účtovného obdobia	0	0	0	0	0	0	0	0		
Zostatková hodnota										
Stav na začiatku účtovného obdobia	69 298	0	0	0	0	72 000	0	141 298		
Stav na konci účtovného obdobia	54 423	0	0	0	0	181 208	0	235 631		

ZTS Sabnov, a.s.

Prehľad o pohybe dlhodobého nehmotného majetku

31.12.2020

Dlhodobý nehmotný majetok	Bezprostredne predchádzajúce účtovné obdobie									
	a	b	c	d	e	f	g	h	i	
	Aktivované náklady na vývoj	Softvér	Oceniteľné práva	Goodwill	Ostatný dlhodobý nehmotný majetok	Obstarávaný dlhodobý nehmotný majetok	Poskytnuté preddavky na dlhodobý nehmotný majetok	Spolu		
Prvotné ocenenie										
Stav na začiatku účtovného obdobia	390 543	217 778	0	0	0	0	0	0	0	608 321
Prírastky	25 218	0	0	0	0	72 000	0	0	0	97 218
Úbytky	0	0	0	0	0	0	0	0	0	0
Presuny	0	0	0	0	0	0	0	0	0	0
Stav na konci účtovného obdobia	415 761	217 778	0	0	0	72 000	0	0	0	705 539
Oprávky										
Stav na začiatku účtovného obdobia	315 299	204 016	0	0	0	0	0	0	0	519 315
Prírastky	31 164	13 762	0	0	0	0	0	0	0	44 926
Úbytky	0	0	0	0	0	0	0	0	0	0
Presuny	0	0	0	0	0	0	0	0	0	0
Stav na konci účtovného obdobia	346 463	217 778	0	0	0	0	0	0	0	564 241
Opravné položky										
Stav na začiatku účtovného obdobia	0	0	0	0	0	0	0	0	0	0
Prírastky	0	0	0	0	0	0	0	0	0	0
Úbytky	0	0	0	0	0	0	0	0	0	0
Presuny	0	0	0	0	0	0	0	0	0	0
Stav na konci účtovného obdobia	0	0	0	0	0	0	0	0	0	0
Zostatková hodnota										
Stav na začiatku účtovného obdobia	75 244	13 762	0	0	0	0	0	0	0	89 006
Stav na konci účtovného obdobia	69 298	0	0	0	0	72 000	0	0	0	141 298

ZTS Sabinov, a.s.

Prehľad o pohybe dlhodobého hmotného majetku

31.06.2021

Dlhodobý hmotný majetok	Bežné účtovné obdobie										Spolu
	a	b	c	d	e	f	g	h	i	j	
	Pozemky	Stavby	Samostatné hmuteľné veci a súbory hmuteľných vecí	Pestovateľské celky trvalých porastov	Základné stádo a ľahné zvieratá	Ostatný dlhodobý hmotný majetok	Obstarávaný dlhodobý hmotný majetok	Poskytnuté preddavky na dlhodobý hmotný majetok			
Prvotné ocenenie											
Stav na začiatku účtovného obdobia	176 992	5 958 547	10 318 711	0	0	2 528 033	224 000	1 068	19 207 351		
Prírastky	0	0	28 814	0	0	24 829	76 473	2 065	132 181		
Úbytky	0	0	60 379	0	0	251 560	53 643	1 068	366 650		
Presuny	0	0	0	0	0	0	0	0	0		
Stav na konci účtovného obdobia	176 992	5 958 547	10 287 146	0	0	2 301 302	246 830	2 065	18 972 882		
Opravy											
Stav na začiatku účtovného obdobia	0	3 863 988	7 575 807	0	0	1 739 192	0	0	13 178 987		
Prírastky	0	39 571	221 633	0	0	216 274	0	0	477 478		
Úbytky	0	0	60 379	0	0	251 560	0	0	311 939		
Presuny	0	0	0	0	0	0	0	0	0		
Stav na konci účtovného obdobia	0	3 903 559	7 737 061	0	0	1 703 906	0	0	13 344 526		
Opravné položky											
Stav na začiatku účtovného obdobia	0	0	0	0	0	0	0	0	0		
Prírastky	0	0	0	0	0	0	0	0	0		
Úbytky	0	0	0	0	0	0	0	0	0		
Presuny	0	0	0	0	0	0	0	0	0		
Stav na konci účtovného obdobia	0	0	0	0	0	0	0	0	0		
Zostatková hodnota											
Stav na začiatku účtovného obdobia	176 992	2 094 559	2 742 904	0	0	788 841	224 000	1 068	6 028 364		
Stav na konci účtovného obdobia	176 992	2 054 988	2 550 085	0	0	597 396	246 830	2 065	5 628 356		

ZTS Sabinov, a.s.

Prehľad o pohybe dlhodobého hmotného majetku

31.12.2020

Dlhodobý hmotný majetok	Bezprostredne predchádzajúce účtovné obdobie										
	a	b	c	d	e	f	g	h	i	j	
	Pozemky	Stavby	Samostatné hmuteľné veci a súbory huteľných vecí	Pestovateľské celky trvalých porastov	Základné stádo a ťažné zvieratá	Ostatný dlhodobý hmotný majetok	Obstarávaný dlhodobý hmotný majetok	Poskytnuté preddavky na dlhodobý hmotný majetok	Spolu		
Prvotné ocenenie											
Stav na začiatku účtovného obdobia	178 119	6 366 896	10 991 779	0	0	2 474 748	24 450	0	20 035 992	0	20 035 992
Prírastky	0	20 464	298 030	0	0	177 739	200 000	1 068	697 301	0	697 301
Úbytky	1 127	428 813	971 548	0	0	124 454	0	0	1 525 942	0	1 525 942
Presuny	0	0	450	0	0	0	-450	0	0	0	0
Stav na konci účtovného obdobia	176 992	5 958 547	10 318 711	0	0	2 528 033	224 000	1 068	19 207 351	1 068	19 207 351
Oprávy											
Stav na začiatku účtovného obdobia	0	3 916 688	8 117 367	0	0	1 412 178	0	0	13 446 233	0	13 446 233
Prírastky	0	376 113	429 988	0	0	451 468	0	0	1 257 569	0	1 257 569
Úbytky	0	428 813	971 548	0	0	124 454	0	0	1 524 815	0	1 524 815
Presuny	0	0	0	0	0	0	0	0	0	0	0
Stav na konci účtovného obdobia	0	3 863 988	7 575 807	0	0	1 739 192	0	0	13 178 987	0	13 178 987
Opravné položky											
Stav na začiatku účtovného obdobia	0	0	0	0	0	0	0	0	0	0	0
Prírastky	0	0	0	0	0	0	0	0	0	0	0
Úbytky	0	0	0	0	0	0	0	0	0	0	0
Presuny	0	0	0	0	0	0	0	0	0	0	0
Stav na konci účtovného obdobia	0	0	0	0	0	0	0	0	0	0	0
Zostatková hodnota											
Stav na začiatku účtovného obdobia	178 119	2 450 208	2 874 412	0	0	1 062 570	24 450	0	6 589 759	0	6 589 759
Stav na konci účtovného obdobia	176 992	2 094 559	2 742 904	0	0	788 841	224 000	1 068	6 028 364	1 068	6 028 364

SPP Ponuka na predaj – areál SPP Žilina

Areál pre administratívne a prevádzkové činnosti v Žiline na Závodskej ceste. Areál je čiastočne prenajatý – INVESTIČNÁ PRÍLEŽITOSŤ

Blíže informácie na www.spp.sk v časti predaj a nájom nehnuteľnosti.
Kontakt: reality@spp.sk

OBCHODNÁ VEREJNÁ SÚŤAŽ
Slovenská technická univerzita v Bratislave vyhlasuje obchodnú verejnú súťaž na predaj nehnuteľnosti na Paulínskej ulici v Trnave.

Podrobnosti na www.stuba.sk

Ministerstvo zdravotníctva Slovenskej republiky vyhlasuje výberové konanie na obsadenie funkcie riaditeľa - štatutárneho orgánu štatnej príspevkovej organizácie Operatívne stredisko záchrannej zdravotnej služby Slovenskej republiky, so sídlom Trnavská cesta 8/A, 821 08 Bratislava.

Blíže informácie o predmetnom výberovom konaní sú uverejnené na internetovej stránke Ministerstva zdravotníctva Slovenskej republiky (www.health.gov.sk).

Opakovaná verejná súťaž
Spoločnosť MH Manažment, a.s. vyhlasuje opakovanú verejnú súťaž na predaj nehnuteľného majetku v okrese Zvolen.

Podrobnosti na www.mhmanazment.sk/verejne-sutaze/

CEMMAC a.s., so sídlom Cestárskaja 14/14, 914 42 Horné Srnie,
IČO: 31 412 106, zapísaná v Obchodnom registri Okresného súdu Trenčín, odd. Sa, vložka č. 53/R

oznamuje podľa § 118 ods. 4 zákona č. 566/2001 Z.z. o cenných papieroch, že dňa 14.09.2021 bola utvorená povinná ponuka na prevzatie akcií spoločnosti CEMMAC a.s. V rámci tejto ponuky nadobudla spoločnosť CEMMAC a.s. 248 kusov akcií ISIN CS0009007752, čo predstavuje 0,05 % zo základného imania spoločnosti CEMMAC a.s.

Oznamenie
Hotel Flóra, a.s.,
so sídlom 17. novembra 14, 914 51 Trenčianske Teplice, IČO: 31 420 664, zapis v OR Okresného súdu Trenčín, odd. Sa, vložka č. 53/R

v súlade s § 35 zákona č. 429/2002 Z. z. o burze cenných papierov oznamuje, že potlačná finančná správa spoločnosti za 1. polrok 2021 je v plnom znení zverejnená na internetovej stránke spoločnosti www.hotelflora.sk a jedná sa o regulované informácie.

Branko, a.s.
so sídlom Novozámocká 184, 949 05 Nitra, IČO: 31 438 181, zapísaná v Obchodnom registri Okresného súdu v Nitre, Oddiel: Sa, Vložka číslo: 33/N

v súlade s § 36 zákona č. 429/2002 Z. z. o burze cenných papierov oznamuje, že Predloženie vyhlásenie riaditeľského orgánu za 1. polrok 2021 je zverejnené na internetovej stránke www.branko-nitra.sk Ide o regulované informácie.

Emitent ZTS INMART a.s.
T. G. Masaryka 1, Nové Zámky, IČO: 31 562 361, zapísaná v OR OS NITRA, oddiel Sa, v. č. 10428/N

v súlade s § 35 zákona č. 429/2002 Z. z. o burze cenných papierov oznamuje, že regulovaná informácia Polročná finančná správa za 1. polrok 2021 je zverejnená na internetovej stránke www.ztsinmart.sk

Emitent VUNAR, a.s.
T. G. Masaryka 1, Nové Zámky, IČO: 31 411 444, zapísaná v OR OS NITRA, oddiel Sa, v. č. 106/N

v súlade s § 35 zákona č. 429/2002 Z. z. o burze cenných papierov oznamuje, že regulovaná informácia Polročná finančná správa za 1. polrok 2021 je zverejnená na internetovej stránke www.vunar.eu

Emitent ZTS Sabinov, a.s.,
Hollého 27, 063 30 Sabinov, IČO: 00 590 797

v súlade s ustanoveniami Zákona č. 429/2002 Z. z. o burze cenných papierov v znení neskorších predpisov zverejňuje regulované informácie, ktorých predmetom je Polročná finančná správa za 1. polrok 2021. Táto bude zverejnená na jeho internetovej stránke www.zts-sabinov.sk dňa 30. 09. 2021. Oznamenie o regulovanej informácii sa podáva 22. 09. 2021.

365. life, správ.spol. a.s.

Údaje o dôchodkových fondoch k 20. 9. 2021	aktuálna hodnota dôchodkovej jednotky	čistá hodnota majetku (NAV)
365. life dlhopisový garantovaný d.f.	0,049315	430 841 409,76 €
365. life akciový negarantovaný d.f.	0,047406	76 615 804,45 €
365. life indexový negarantovaný d.f.	0,073649	69 112 306,09 €

* odplata za správu majetku vo výške 0,3%, odplata za vedenie osobného dôchodkového účtu 1,0%
* koeficient pri určovaní výšky odplaty za zhrnutie je 1,00

HN ONLINE.SK

Najaktuálnejšie ekonomické spravodajstvo na slovenskom internete.

STRATÉGIE.SK

HN konferencie
Bezpečnosť nie je samozrejmosť 2021

Termín podujatia
21. september 2021

Miesto podujatia
Hotel Carlton

Spoluorganizátor
GLOBSEC
IDEAS SHAPING THE WORLD
Generálny partner
LYNX

Exkluzívny partner
ALITER
TECHNOLOGIES

Partneri
PIPI SLOVAKIA
Check Point
Zolter ENGINEERING

IT Asociácia Slovenska
Tempest

Železné záväzky voči Aliancii dopĺňa rozum

HN KONFERENCIA
Hlavnou prioritou Ozbrojených síl Slovenskej republiky na nasledujúce obdobie je dobudovanie ťažkej mechanizovanej brigády.



Na fotografii zľava bývalý člen Generálneho štábu OS SR Pavel Macko, Štefan Čahoj z ministerstva obrany, riaditeľ pobočky Check Point Software Technologies Andrej Aleksiev a technický riaditeľ Tempest Branislav Baranovský. SN/MKA/HN/PETER MAJER

Juraj Pivarčí
juraj.pivarci@mafpraslovakia.sk

Bratislava - Aktuálna situácia aj pod vplyvom pandémie na mnohých miestach eskaluje. O to viac prichádzajú do popredia otázky týkajúce sa spolupráce. „Sledujeme návrat geopolitickej rivality medzi mocnosťami. Vidíme hneď niekoľko príkladov na východe Ukrajiny, západe Balkánu, Kaukaze, ale tiež v celej Afrike, pričom práve stredná Európa je veľmi zraniteľná,“ uviedol na úvod utorovej konferencie Bezpečnosť nie je samozrejmosť 2021 prezident Globsecu Róbert Vass.

Kým v roku 2017 chcela ostať súčasťou Severoatlantickej aliancie menej ako polovica Slovákov, v tomto roku už bolo organizácií naklonených 63 percent našincov. Vyplýva to z júňového prieskumu verejnej mienky Globsec Fóra, ktorý sa uskutočnil v 10 krajinách strednej a východnej Európy vrátane našej. Vojskové zoskupenie, ktorého súčasťou sme už 11 rokov, je tak coraz dôležitejším pilierom našej obrany. Jeho význam sa ešte zvyšuje v časoch, keď na mnohých miestach sveta „tlejú“ problémy, z ktorých môžu neskôr vypuknúť „požiare“.

Okrem spoliehania sa na spojencov preto stoja dôležité úlohy na zaistenie bezpečnosti aj pred našimi ozbrojenými silami. „Podarilo sa nám zaoberať radary, čo bolo pre nás veľkou prioritou. A to nehovorím len o 3D radaroch, ale tiež

o letiskových radaroch na všetky tri vojenské letiská v Malackách, na Sliacku a v Prešove,“ vymenoval medzníky svojho rezortu minister obrany Jaroslav Naď. „Ďalšou prioritou je vybudovanie ťažkej mechanizovanej brigády, čo je aj náš záväzok voči Aliancii, ale tiež reálna potreba ozbrojených síl,“ dodal šéf silového ministerstva s tým, že sa tiež už onedlho začne verejne obstarávanie na projekty pásových aj kolesových bojových obrnených vozidiel. Celkovo nás tieto investície budú stáť asi dve miliardy eur.

Menej železa, viac rozumu
Slovensko bude musieť zamerať svoju pozornosť aj na kyberbezpečnosť, teda na nové druhy bojísk. „Veľkou výzvou je pre nás nasadiť nový svet, kde sme zaspali dobu. Pod týmto pojmom rozumieme mobilné prevádzky alebo autá, ktoré majú v sebe digitálne rádiá či serverové komponenty a ktoré si v rámci komunikácie

odovzdávajú informácie,“ uviedol Štefan Čahoj zo sekcie modernizácie ministerstva obrany.

O tom, že Slovensko očakáva zmeny k lepšiemu práve v týchto oblastiach, sa hovorí dlhodobo, diskutujúci však upozorňujú aj na fakt, že v našich ozbrojených silách v podstate nie je oblasť, v ktorej by bola nová technika zbytočná. „Či potrebujeme viac rozumu alebo viac železa, závisí od toho, na čo sa pozerať. Ak sú to záväzky voči Aliancii, je jasné, že potrebujeme železo. Na druhej strane, tieto vozidlá sú síce pekné, ale nebudú funkčné bez spomínaného rozumu,“ doplnil Čahoj.

Je zrejme, že za zvyškom výspejnej Európy a tiež za zvyškom spojencov z Aliancie zaostávajú. Snaha o ich dobehnutie bude akýmsi bojom s veternými mlynmami. Napriek tomu stále existujú oblasti, na ktoré by sme sa mohli zamerať. Zároveň by sme mohli využiť potenciál privátnej sféry.

„Určite by pomohlo, ak by ozbrojené sily viac spolupracovali so startupmi, teda s malými firmami, ktoré majú nápady. Skrátka angažovať súkromný sektor do obrany hraníc,“ uviedol riaditeľ slovenskej pobočky spoločnosti Check Point Software Technologies Andrej Aleksiev. Podľa rezortu obrany, žiaľ, podobné kroky zatiaľ štát neplánuje, jedným z dôvodov je aj štátna byrokracia.

Zmeny v NATO
Zmeny v bezpečnostnej stratégii vo vojenskom pakte sa budú diať aj priamo od okružieho stola. V týchto dňoch a týždňoch prebieha príprava novej strategicko-koncepcie. „Tento proces bude dynamický, pre Slovensko bude dôležité, aby ostal zachovaný trojpilierový systém – kolektívna obrana, kooperatívna bezpečnosť a krízový manažment,“ vysvetlil štátny tajomník rezortu obrany Marian Majer.

HOSPODÁRSTVO

Rast podnikateľskej aktivity sa spomalil

Brusel - Tempo rastu podnikateľskej aktivity v eurozóne sa v septembri spomalilo a bolo najslabšie za päť mesiacov. Nové reštrikcie, ktoré majú spomaliť šírenie delta variantu nového koronavírusu, mali totiž negatívny vplyv na dopyt. Okrem toho problémy v rámci dodávateľských reťazcov spôsobili prudký nárast cien vstupov, ktoré sa dostali na najvyššiu úroveň za viac než 20 rokov. Zložený index nákupných manažérov, ktorý zahŕňa výrobný sektor aj služby, v septembri padol na 56,1 bodu z 59 bodov v auguste, uviedla firma IHS Markit vo svojom rýchleom odhade. Ekonomovia počítali s poklesom len na 58,5 bodu. Index však aj napriek tomu zostáva vysoko nad 50-bodovou hranicou, ktorá oddeľuje znižovanie aktivity od jej expanzie. Septembrový PMI jasne ukazuje „neželanú kombináciu výrazného spomalenia ekonomického rastu a prudkého zvýšenia

70,5
BODU

bol index vstupných nákladov, najvyššie za viac než dve desaťročia.

cien,“ uviedol hlavný ekonóm IHS Markit Chris Williamson. „Zdá sa, že rast sa zrejme ešte viac spomalí v nasledujúcich mesiacoch, ak ceny a dodávateľské problémy nezačnú ustupovať, predovšetkým v prípade, ak to bude spredivovať akýkoľvek nárast prípadov infekcií novým koronavírusom.“ Index vstupných nákladov vyskočil na 70,5 bodu a dostal sa najvyššie za viac než dve desaťročia. Naopak, index očakávaní týkajúcich sa produkcie klesol na osemmesačné minimum. (TASR)

ENERGETIKA

Majú nové zmluvy na dodávky zemného plynu

Dudince - Mesto Dudince v Krupinskom okrese má nové zmluvy na dodávku zemného plynu a elektrickej energie na roky 2022 až 2023. Uviedol to primátor Dušan Strieborný. Pripomenul tiež, že zmluvy podpísal v auguste tohto roka. „V porovnaní s cenami týchto komodít podľa platných zmlúv na roky 2020 až 2021 sú výrazne vyššie. Zemný plyn má zvýšenie o 78 percent a elektrická energia o 73 percent,“ spomenul s tým, že samospráva neprevádzkuje žiadnu centrálnu kotelňu. Ako zdroj tepla v budovách, ktoré sú majetkom mesta, využíva mesto zemný plyn. Sú to budovy mestského úradu, zdravotného strediska, požiarnej zbrojnice, Spojenej školy Dudince a aj dva hospodárske dvory. Patria sem aj tri budovy domov služieb, ktorých súčasťou je aj desať nájomných bytov.

„V 90 nájomných bytoch je zdrojom tepla elektrická energia,“ uzavrel primátor. Cena tepla pre obdobia týchto štátnych teplární by mohla v budúcom roku vzrásť približne o desať percent, a to napriek úsporám, ktoré prinieslo združenie teplární v Košiciach, Martine, Žiline, vo Zvolene, Trnave a Bratislave do spoločnosti MH Teplárenský holding. Príčinou pravdepodobného rastu cien tepla je extrémne zvýšenie cien emisných povoleniek a cien plynu, uviedol v pondelok vedenie MH Teplárenského holdingu. „Zvýšenie z nášho pohľadu nebude dramatické. Nárast bude na úrovni desiatich percent,“ povedal obchodný riaditeľ MH Teplárenský holding Vojtech Červenka. Ceny emisných povoleniek sa za posledný rok zdvojnásobili, keď sa obchodujú približne za 60 eur za tonu vypusteného oxidu uhličitého. (TASR)