



# 2020 M. 6 MĖNESIŲ FINANSINIŲ REZULTATŲ PRISTATYMAS

AUGA group, AB

# PRISTATO

---



Mindaugas Ambrasas  
Finansų direktorius



Eimantas Gudonis  
Finansų skyriaus vadovas



2020 m. 6 mėn.

# REZULTATAI

## 2020 m. I-ojo pusmečio rezultatai

Didėjo Grupės pajamos, pelnas ir EBITDA.



Gerėjo visų Grupės segmentų rezultatai.

Grynasis pelnas per 2020 m. pirmąjį pusmetį padidėjo keturis kartus, palyginus su 2019 m.

	2020 m. 6 mėn.	2019 m. 6 mėn.	Pokytis	2019 m.
Pajamos	34,69	28,84	+20%	71,13
Bendrasis pelnas (nuostolis)	8,58	6,33	+36%	9,85
Grynasis pelnas (nuostolis)	1,30	0,34	+382%	(3,22)
EBITDA	11,53	9,33	+24%	17,12

*1,45 mln. Eur šio sezono žeminių kultūrų tikrosios vertės pokyčio pelnas buvo apskaitytas 2019 m.*



2020 m. 6 mėn.



Rezultatai pagal segmentus  
Augalininkystė

# AUGALININKYSTĖ

## Gerėjantys derlingumai

Šių metų derlius, ypač ankštinių kultūrų, numatomas gausnis nei buvo 2019 m.



Palankios oro sąlygos ir didėjantis efektyvumas leidžia tikėtis geresnio derliaus 2019/2020 sezonu.

Pozityvius rezultatus gali neigiamai paveikti prastesnė kai kurių kultūrų kokybė ir žemesnė kaina.

Derlius	2017 m.	2018 m.	2019 m.	2020 m. prognozė
Kviečiai, t/ha	4,10	2,83	4,21	4,29
Ankštiniai, t/ha	3,30	1,41	1,67	3,02



2020 m. 6 mėn.

# AUGALININKYSTĖ

## Kviečių kainų pokyčiai



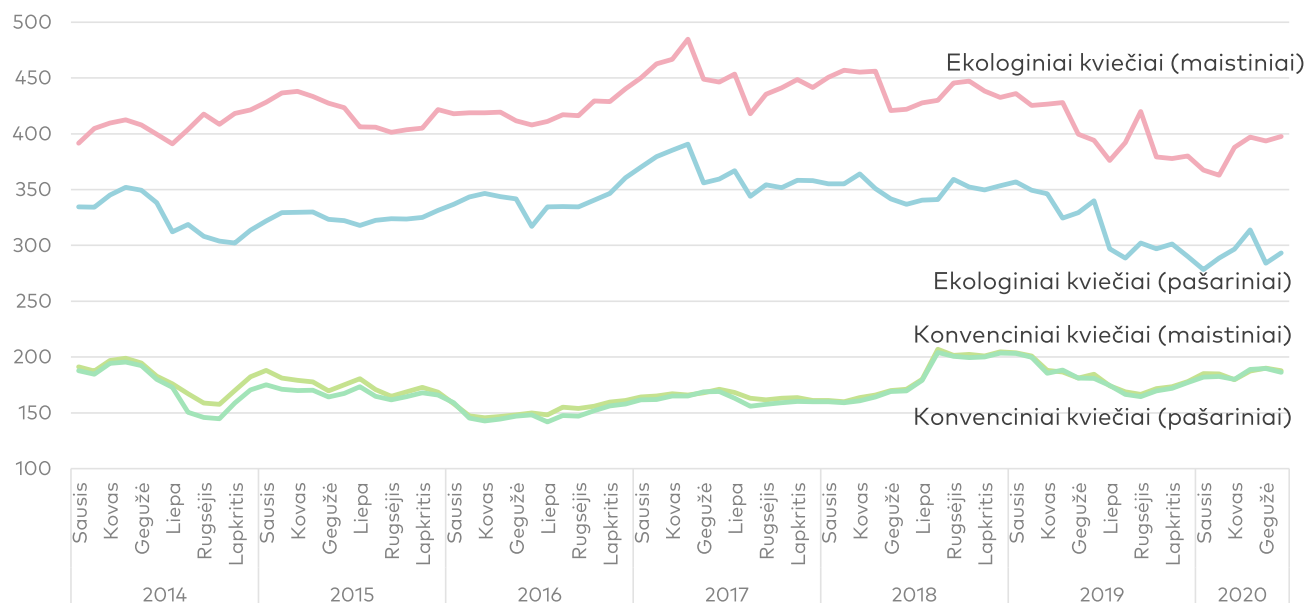
Europos šalių rinkose didėjanti pasiūla lemia mažėjančias kainas, ypač pašarinių kviečių.

Per 2020 m. 6 mėn., vidutinė Grupės kviečių pardavimo kaina buvo 13,9 proc. mažesnė, palyginus su 2019 m. 6 mėn.

Vokietijos ekologinių kviečių kaina buvo 10,9 proc. mažesnė.

2020 m. birželio 30 dieną Bendrovė buvo sudariusi 67 proc. pardavimo kontraktų prognozuojamam 2020 m. derliui.

Ekologinių ir konvencinių kviečių kaina Vokietijoje\*, Eur/t



\*Vokietija, didžiausia ES rinka, yra pagrindinė daugelio ekologiškų produktų kainų

Šaltiniai: [www.ami-informiert.de](http://www.ami-informiert.de), <https://www.bmel-statistik.de/>

2020 m. 6 mėn.

# AUGALININKYSTĖ

## 2020 m. I-ojo pusmečio rezultatai



Didėjo pajamos ir bendrasis pelnas.

Pasėlių tikrosios vertės pokyčio pelnas per 2020 m. pirmą pusmetį buvo 1,64 mln. Eur didesnis nei 2019 m. Taip pat, 1,45 mln. Eur šio sezono žieminių kultūrų tikrosios vertės pokyčio pelno buvo pripažinta 2019 m.

Grupė pozityviai vertina šių metų derliaus potencialą. 2020 m. trečio ketvirčio rezultatai turėtų atspindėti ženklų rezultatų pagerėjimą lyginant su 2019 m.

2020 m. buvo parduota 34,8 tūkst. tonų grūdų, palyginus su 21,9 tūkst. tonų pardavimais 2019 m. Visas 2018/2019 sezono derlius jau parduotas.

Grupė 2020 m. neprognozuoja sankcijų ekologinėms subsidijoms, nes reikalavimai, dėl kurių nevykdymo jos buvo pritaikytos 2019 m., panaikinti.



2020 m. 6 mėn.

	2020 m. 6 mėn.	2019 m. 6 mėn.	Pokytis	2019 m.
Dirbama žemė, ha	39 673	38 564	+3%	38 564
Bendrasis derlius tikrąja verte, mln. EUR	33,55	28,06	+20%	38,26
Bendrosios derliaus sąnaudos, mln. EUR	27,16	24,76	+10%	34,43
<b>Biologinio turto tikrosios vertės pasikeitimo įtaka, pripažinta ataskaitiniame laikotarpyje, mln. EUR</b>	<b>4,93</b>	<b>3,29</b>	<b>+50%</b>	<b>5,28</b>
Biologinio turto tikrosios vertės pasikeitimo įtaka iš viso, mln. EUR	6,38	3,29	+94%	5,28
Žemės ūkio produkcijos pardavimo pajamos, mln. EUR	11,89	8,78	+36%	29,49
Žemės ūkio produkcijos pardavimo sąnaudos, mln. EUR	12,50	9,54	+31%	30,45
Atsargų nurašymai, mln. EUR	0,68	0,49	+39%	1,54
<b>Žemės ūkio produkcijos pardavimo rezultatas, mln. EUR</b>	<b>(1,29)</b>	<b>(1,26)</b>	<b>+2%</b>	<b>(2,50)</b>
Subsidijos, mln. EUR	3,71	3,51	+6%	4,96
<b>Bendrasis pelnas, mln. EUR</b>	<b>7,35</b>	<b>5,54</b>	<b>+33%</b>	<b>7,74<sub>7</sub></b>



Segmentų rezultatai  
Pienininkystė



# PIENININKYSTĖ

Nors sumažėjo įprasto pieno kaina, ekologiško pieno kaina išlieka stabili.

Grupės pieno dalis, parduodama ekologiško pieno kainomis, svyruoja tarp 90–100 proc.

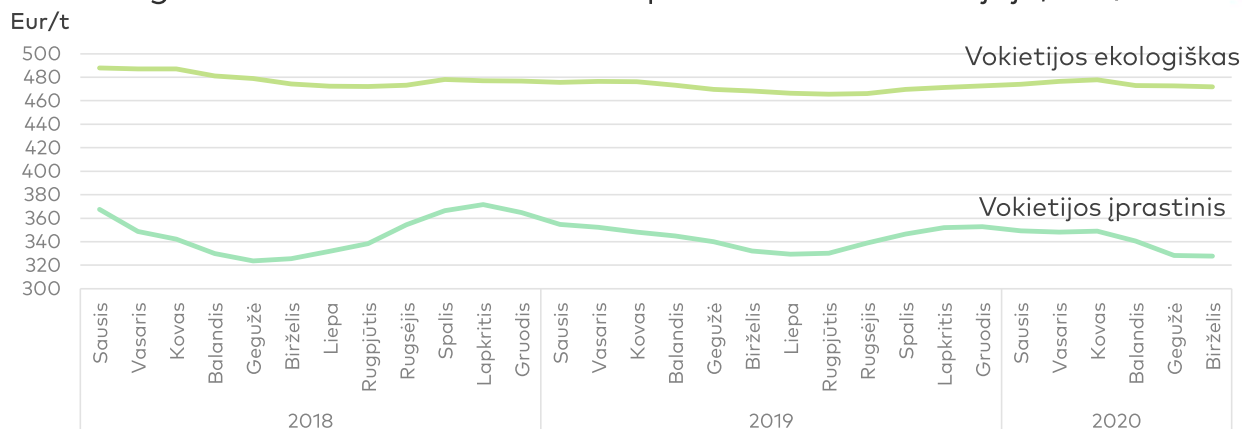
2020 m. balandžio mėn. buvo gautas Kinijos ekologiškų prekių sertifikatas pienui ir žaliaviniams pieno produktams. Grupė ruošiasi pirmajam pristatymui į Kiniją.



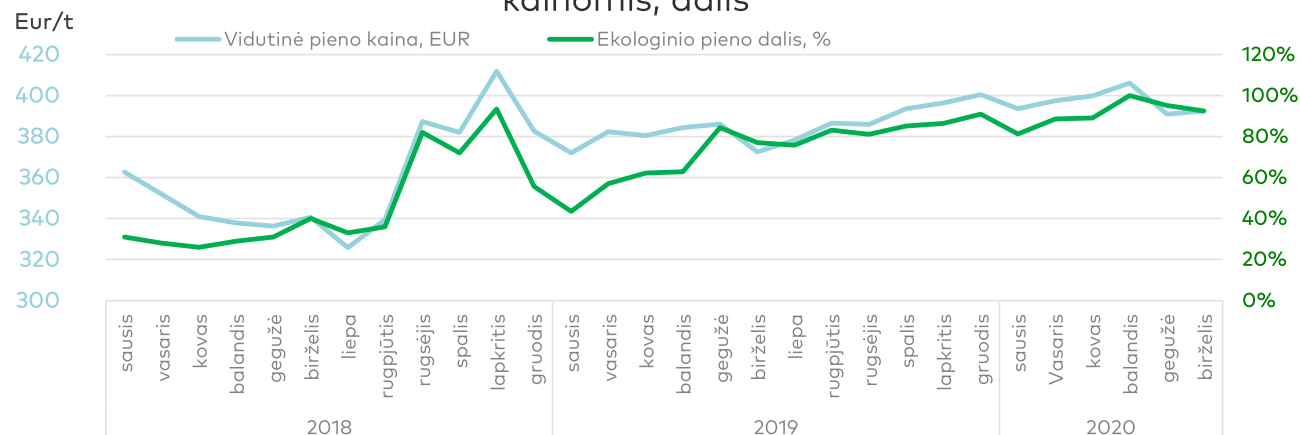
2020 m. 6 mėn.

## Pieno kainų pokyčiai

Ekologinio ir konvencinio žaliavinio pieno kainos Vokietijoje, Eur/t



AUGA vidutinė pieno pardavimo kaina ir pieno, parduodamo ekologiškomis kainomis, dalis



Šaltiniai: [www.ami-informiert.de](http://www.ami-informiert.de), <https://www.bmel-statistik.de/>, <https://ec.europa.eu/agriculture/market-observatory/milk>



# PIENININKYSTĖ

Vidutinis primilžis vienai karvei padidėjo 6 proc.

Siekiant padidinti efektyvumą, atjauninama galvijų banda. Bandos nurašymai atsispindi biologinio turto perkainojime.

Bendrovė siekia išlaikyti didelę pieno, parduodamo ekologiškomis kainomis, dalį ir toliau gerinti pieno primilžį ir efektyvumą.



2020 m. 6 mėn.

## 2020 pusmečio rezultatai

Segmentas tapo pelningas ir turi galimybių pagerinti dabartinius rezultatus.



	2020 m. 6 mėn.	2019 m. 6 mėn.	Pokytis	2019 m.
Parduotos produkcijos kiekis, t	6,730	6,413	+4%	25,224
Pienas, t	13,158	12,699	+4%	24,492
Galvijai, t	388	356	+9%	732
Pajamos, mln. Eur	5,59	5,20	+7%	10,14
Pienas, mln. Eur	5,22	4,81	+8%	9,42
Galvijai, mln. Eur	0,37	0,39	-5%	0,72
Sąnaudos, mln. Eur	5,21	5,13	+2%	10,64
Pienas, mln. Eur	4,84	4,74	+2%	9,93
Galvijai, mln. Eur	0,37	0,39	-5%	0,72
Biologinio turto perkainojimas, mln. Eur	(1,61)	(1,49)	+8%	(2,20)
Subsidijos, mln. Eur	1,31	1,11	+18%	2,22
Bendrasis pelnas, mln. Eur	0,07	(0,30)	+224%	(0,47)

A wide-angle photograph of a large, industrial-scale mushroom cultivation facility. The room is filled with long, parallel rows of mushroom beds. Each bed is densely packed with small, white, button-shaped mushrooms growing from a dark substrate. The facility has a high ceiling with visible pipes and lighting fixtures. The perspective is from a low angle, looking down the length of the rows, creating a strong sense of depth and repetition.

Segmentų rezultatai  
Grybų auginimas

# GRYBŲ AUGINIMAS

Auganti supakuotų grybų paklausa padidino vidutinę pardavimo kainą ir savikainą.

Komposto pardavimus neigiamai paveikė COVID-19 pandemija - pardavimai Rusijai sumažėjo.

Bendrovė artimiausiu metu nenumato reikšmingų segmento rezultatų pokyčių.

## 2020 pusmečio rezultatai

Segmentas ir toliau stabiliai auga.



	2020 m. 6 mėn.	2019 m. 6 mėn.	Pokytis	2019 m.
Parduotas kiekis, t	6,579	6,001	+10%	12,256
Vidutinė kaina (Eur/t)	2,168	2,107	+3%	2,147
<b>Bendrosios pajamos, mln. Eur</b>	<b>15,21</b>	<b>13,80</b>	<b>+10%</b>	<b>28,71</b>
Grybų pardavimo pajamos, mln. Eur	14,26	12,64	+13%	26,32
Komposto pardavimo pajamos, mln. Eur	0,95	1,15	-18%	2,39
<b>Bendrosios sąnaudos, mln. Eur</b>	<b>14,14</b>	<b>12,75</b>	<b>+11%</b>	<b>26,22</b>
Grybų pardavimo savikaina, mln. Eur	13,22	11,68	+13%	2,49
Komposto pardavimo savikaina, mln. Eur	0,92	1,07	-14%	23,73
<b>Bendrasis pelnas, mln. Eur</b>	<b>1,06</b>	<b>1,04</b>	<b>+2%</b>	<b>2,49</b>



Segmentų rezultatai  
Galutiniam vartojimui skirti produktai  
(FMCG)

## 2020 metų pusmečio rezultatai

Pirmąjį 2020 m. pusmetį pardavimo pajamos išaugo beveik dvigubai.

Pardavimai didėjo visose rinkose, didžiausią poveikį turėjo JAV ir Baltijos šalių rinkos.

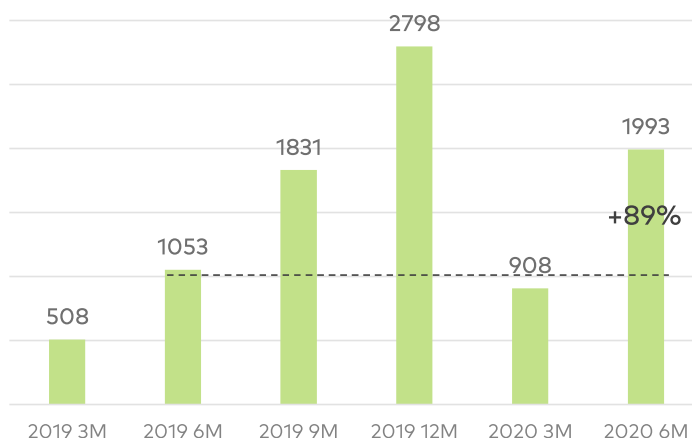
Pagrindinė produktų grupė lieka nepakitusi - konservuoti grybai, daržovės ir sriubos.

2020 m. antrąjį ketvirtį įsigytos „Grybai LT“, KB gamybos pelnas pagerins konsoliduotus grupės rezultatus.

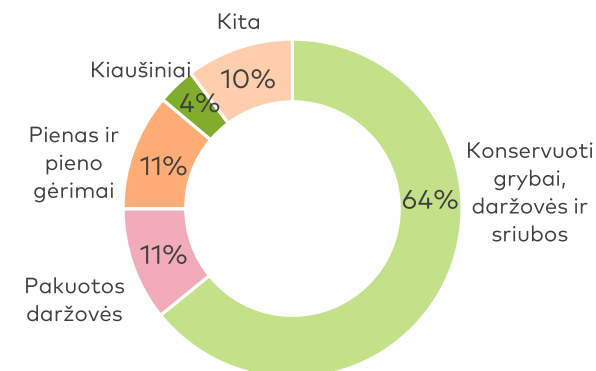
Bendrovė tikisi, kad segmento augimas tęsis.

	2020 m. 6 mėn.	2019 m. 6 mėn.	Pokytis	2019 m.
Pajamos, mln. Eur	1,99	1,05	+89%	2,79
Savikaina, mln. Eur	1,90	1,01	+89%	2,75
Bendrasis pelnas, mln. Eur	0,09	0,04	+98%	0,05

Pajamų pokytis, tūkst. Eur




Pajamų struktūra



AUGA grupė pateko į naują ekologiško vartojimo rinką – Australiją.

Grupė išleido keletą naujų paruoštų vartoti produktų: „Gazpacho“ sriuba, garuose virti (be sūrymo) avinžirniai ir įvairios pupelės.



# Finansinė informacija



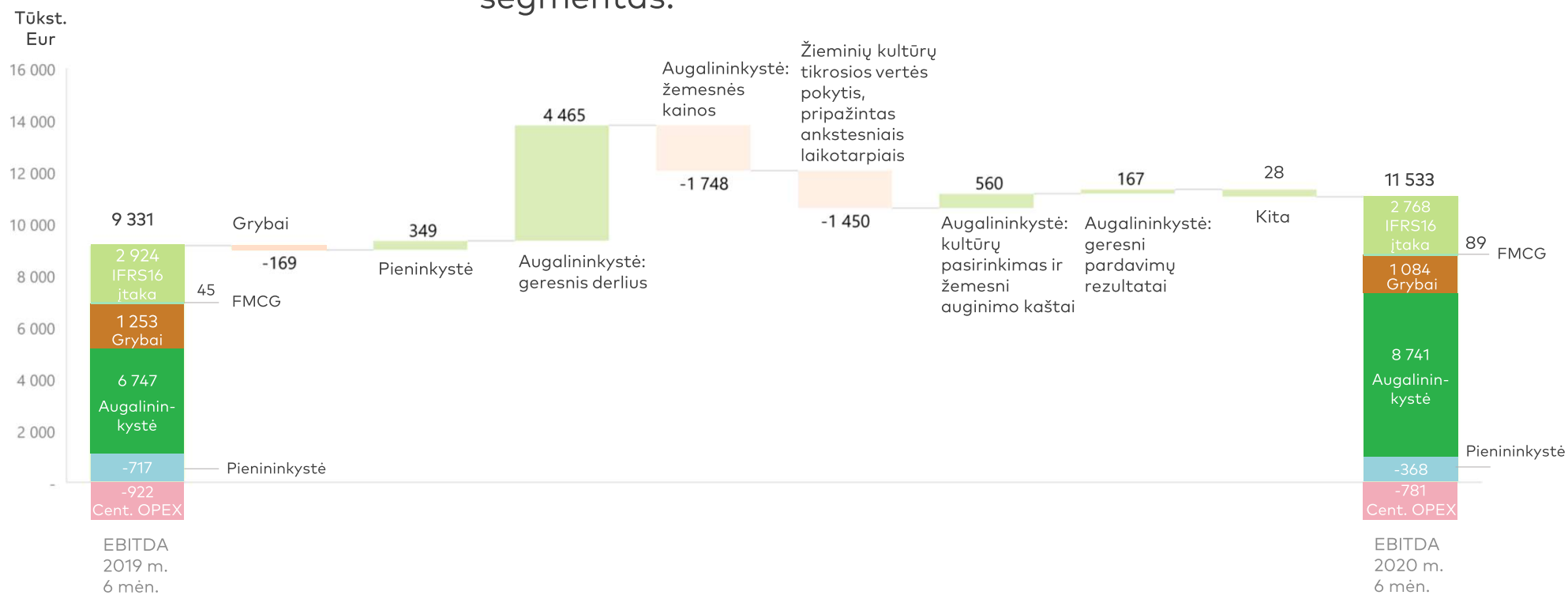
# FINANSINĖ INFORMACIJA



## Pagrindiniai EBITDA didėjimo veiksniai

EBITDA padidėjo 2,2 mln. Eur.

Didžiausią įtaką augimui turėjo augalininkystės segmentas.



2020 m. 6 mėn.

# FINANSINĖ INFORMACIJA

## Finansiniai rodikliai



Balanso pokyčius daugiausia lėmė „Grybai LT“, KB įsigijimas 2020 m.

Augantis pelningumas pagerino Grupės įsiskolinimo rodiklius.

	2020 m. 6 mėn.	2019 m.	Pokytis
Nuosavybė, mln. Eur	91,47	90,07	-
Turtas, mln. Eur	221,22	206,72	+7%
Nuosavybės rodiklis, %	41%	44%	-3%
Skola finansinėms institucijoms ir obligacijos, mln. Eur	60,18	59,03	+2%
Grynoji skola– Koreguotas apyvartinis kapitalas*, mln. Eur	16,05	18,93	-15%



2020 m. 6 mėn.

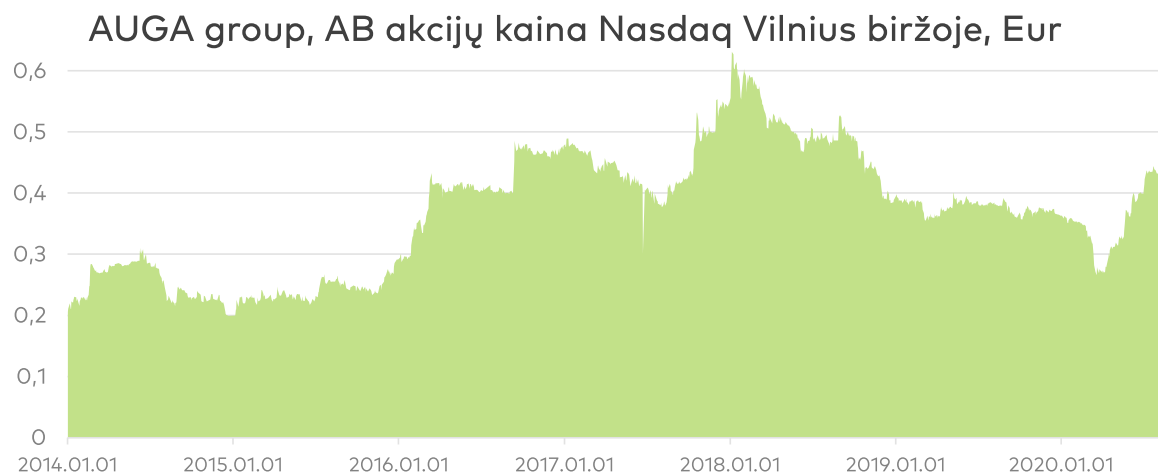
\*Koreguotas apyvartinis kapitalas = Trumpalaikis biologinis turtas + Prekybos gautinos sumos, išankstiniai apmokėjimai ir kitos gautinos sumos + Atsargos – Prekybos mokėtinos sumos, Kitos mokėtinos sumos ir trumpalaikiai įsipareigojimai. Koreguoto apyvartinio kapitalo rodiklis šiame kontekste leidžia įvertinti ar efektyviai naudojamas trumpalaikis turtas ir trumpalaikiai įsipareigojimai, tiesiogiai susiję su Grupės veikla.

# FINANSINĖ INFORMACIJA

Nuo 2020 m. pradžios iki rugpjūčio 31 d. akcijos kaina padidėjo 17,6 proc. (nuo 0,363 iki 0,427 Eur už akciją).

Vidutinė apyvarta per mėnesį buvo 0,32 mln. Eur.

## Informacija apie akcijų kainą



### Vertinimo tikslinė kaina, Eur



0,69\*



0,45-0,55

\* - Bazinio scenarijaus

2020 m. 6 mėn.



## Daugiau informacijos:

- Nasdaq Vilnius, kodas Baltijos oficialiajame sąraše: **AUG1L**
- Nasdaq Vilnius, žaliųjų obligacijų kodas: **AUGB060024A**
- Informacija investuotojams, duomenys MS Excel formatu: <http://auga.lt/en/for-auga-investors/>
- Analitikų ataskaitos: <http://auga.lt/en/for-auga-investors/analyst-coverage/>
- Naujienų informacijos prenumerata : <http://cutt.ly/auga>
- Kontaktas investuotojams:

Mindaugas Ambrasas, CFO  
+370 620 67296  
[m.ambrasas@auga.lt](mailto:m.ambrasas@auga.lt)