




Performanță  
Transparență  
Calitate

Performance  
Transparency  
Quality

Bacău, str.Pictor Aman, nr. 94C, jud. Bacău, cod poștal 600164,  
tel. 0234 576 740, fax: 0234 570 062  
e-mail: sifm@sifm.ro, actionariat@sifm.ro  
website.: www.sifm.ro

# Raportul Consiliului de Administratie T3 2018



URS is a member of Registrar of Standards (Holdings) Ltd.



### **Stimati actionari,**

va prezentam rezultatele inregistrate de catre SIF MOLDOVA la sfarsitul T3 2018 si obiectivele perioadei urmatoare, in acord cu “Programul de activitate 2018” si “Strategia si politica de investitii a SIF MOLDOVA” aprobate in Adunarile Generale ale Actionarilor.

### **Structura portofoliului**

Portofoliul de actiuni cotate (CORE) detine ponderea principala, de 73,4% in valoarea totala a activelor administrate, in timp ce ponderea actiunilor necotate a fost de 8,4%, pe fondul reorientarii politicii investitionale.

S-au mentinut sectoarele financiar si energetic, 41,7% respectiv 18,3%, raportat la valoarea totala a activelor, ca sectoare principale in structura portofoliului. A continuat procesul de restructurare a portofoliului SELL, reducandu-se numarul de participatii cu 9 fata de T3 2017, prin vanzarea integrala a participatiilor. In paralel a fost înregistrata o crestere a ponderii detinerilor per emitent, in special pe portofoliul CORE, cu efecte pozitive asupra performantei intregului portofoliu.

### **Performanta financiara**

Profitul net inregistrat in Contul de Profit sau Pierdere la 30 septembrie 2018 este de 62 mil. lei. Castigul net din vanzarea activelor reflectat in Rezultatul Reportat este de 16 mil. lei - conform tratamentului contabil impus de aplicarea IFRS 9. Pofitul net prevazut in BVC 2018 a fost realizat in proportie de 122%.

Investitiile in valori mobiliare au fost de 107 mil lei, reprezentand 89% din tinta stabilita pentru anul 2018.

Valoarea totala a activelor administrate a atins 2.074 mil lei, in crestere cu 12% fata de T3 2017. Valoarea unitara a activului net (VUAN) de 1,91 lei la T3 2018, inregistreaza o crestere cu 13% fata de T3 2017, in timp ce pretul actiunii SIF2 a inregistrat la sfarsitul T3 2018 valoarea de 1,21 lei, similara cu cea inregistrata la T3 2017. Aceste evolutii au condus la cresterea discount-ului Pret SIF2/VUAN de la 28% la T3 2017 la 37% la T3 2018.

**Procesul investitional** - se deruleaza pe coordonatele strategiei definite pentru portofoliile de active, respectiv:

- ✓ *Crestere* pentru portofoliul Detineri Majoritare - abordare de tip “private equity” in cadrul unor detineri majoritare existente (real estate, agricol, alte sectoare);
- ✓ *Recalibrare* pentru portofoliul CORE- portofoliul listat ce ofera lichiditate activelor SIF MOLDOVA, reprezentand principalul generator de venituri;
- ✓ *Restructurare* pentru portofoliul SELL – continuare restructurare/vanzare a portofoliului de actiuni “istoric”.

Subliniem evolutiile semnificative in dezvoltarea proiectelor principale initiate si derulate prin intermediul filialelor Grupului SIF MOLDOVA:

- ✓ *Proiectul imobiliar “Baba Novac Residence” dezvoltat de Tesatoriile Reunite SA* – se deruleaza, conform graficelor stabilite, construirea ansamblului rezidential compus din 6 blocuri cu 363 apartamente si 436 locuri parcare (subterane si supraterane). Ritmul vanzarilor este peste cel prognozat initial, astfel ca la data raportului este contractat sau avand promisiuni semnate un procentaj de 80% din numarul total de apartamente. Un numar de 121 apartamente vor fi finalizate pana la sfarsitul anului 2018 si va incepe receptia acestora de catre caumparatori.



- ✓ *Proiectul "Ferma Afine" dezvoltat de Agrintens SA – se afla in curs de implementare proiectul privind extinderea suprafetelor, cultivate si in curs de pregatire, la 67 ha. Se vizeaza atingerea unei suprafete de 84 ha pana in 2020.*



- ✓ *Proiectul "Veranda Mall" (detinere indirecta prin intermediul Professional Imo Partners SA si Nord SA) – Urmeaza o noua etapa in dezvoltarea proiectului ce vizeaza extinderea centrului comercial cu cca 6.300 mp prin construirea unui cinema multiplex si majorarea suprafetei galeriei comerciale. Noile spatii destinate galeriei comerciale sunt deschise incepand cu luna noiembrie 2018, iar cinematograful multiplex va deveni operabil in T2 2019.*



- ✓ *Proiectul imobiliar "Atria Urban Resort" – proiect dezvoltat prin intermediul societatii Straulesti Lac Alfa SA, ce vizeaza construirea a 1.400 apartamente, in etape, pe o suprafata de teren de aproximativ 9 ha, situata in zona de Nord Vest a municipiului Bucuresti. Arhitectura locuintelor, spatiile de relaxare, vecinatatea cu Colosseum Retail Park, transportul in comun si accesul facil spre Piata Victoriei si zona de nord a capitalei, alaturi de natura omniprezenta si proximitatea raului Colentina, sunt atuurile acestui proiect, care se doreste a fi „vitrina” unei noi vieti urbane de durata. Investitia totala a SIF MOLDOVA, derulata in etape, va fi de 8,3 milioane euro, din care au fost varsate 6,3 milioane euro. Finantarea proiectului este asigurata atat cu capital propriu, cat si cu imprumut bancar,*

iar valoarea de realizare estimata a proiectului este de peste 100 milioane euro. La data raportului este in constructie faza 1 – corp 1.



- ✓ *Proiect imobiliar Iasi* – in urma finalizarii cu succes a unei tranzactii complexe, Agroland Capital SA, subsidiara a SIF MOLDOVA, a achizitionat active apartinand societatii IASITEX SA, pozitionate in zona centrala a municipiului Iasi, cu un potential semnificativ de dezvoltare imobiliara pe toate segmentele: rezidential, office si comercial. Au fost achizitionate terenuri in suprafata de cca 30.000 mp si o cladire administrativa (P+8) cu o suprafata construita desfasurata de 4.600 mp. Valoarea totala a tranzactiei a fost de 37 milioane lei. Analizele si proiectiile noastre detaliate au vizat atat calitatea si locatia activelor achizitionate, cat si perspectiva dezvoltarii pietei imobiliare din Iasi - al treilea pol de dezvoltare urbana din Romania. Dincolo de cifrele referitoare la investitii, suntem siguri și așteptam cu mare interes sa contribuim la dezvoltarea orasului Iasi. Suntem increzatori ca printr-un dialog deschis cu autoritatile locale, vom realiza un nou proiect imobiliar important, care va servi cererii pentru cartiere rezidentiale, spatii de birouri si servicii conexe. (Raport curent din 26 octombrie 2018)
- ✓ *Proiectul "Hotel Sport"* – In rapoartele periodice de activitate s-au prezentat informatii privind proiectul de modernizare a hotelului si investitiile necesare, precum si intarzierile mari determinate de procesele dintre Primaria Cluj-Napoca si Prefectura Cluj privind procedura de modificare a Planului Urbanistic General (PUG) referitoare la reincadrarea unor loturi de teren. Aceste intarzieri, independente de controlul SIF MOLDOVA, au determinat alterarea randamentului investitiei estimat initial si in consecinta, adoptarea si comunicarea deciziei privind explorarea posibilitatilor de exit. Ca urmare, s-a realizat vanzarea acestei participatii, in conditiile prezentate in Raportul curent al SIF MOLDOVA si Opinia auditorului financiar Deloitte Audit, din 21 septembrie 2018.

Avem convingerea ca asumarea consecventa a valorilor definitorii - *transparenta, calitate, performanta* – determina in mod semnificativ performanta manageriala, in beneficiul final al actionarilor.

Cu stima,

Costel Ceocea - Presedintele Consiliului de Administratie

## Cuprins

### 1. Analiza activitatii

- 1.1. Evolutii. Obiective. Performante.
- 1.2. Portofolii. Strategii. Rezultate.
  - 1.2.1. Portofoliul "CORE"
  - 1.2.2. Portofoliul "DETINERI MAJORITARE". Grupul SIF MOLDOVA.
  - 1.2.3. Portofoliul "SELL"
  - 1.2.4. Stadiul implementarii programului investitional 2018

### 2. Pozitia si performanta financiara

- 2.1. Rezultatul global. Cheltuieli de administrare. Pozitia financiara.
- 2.2. Indicatori de performanta
- 2.3. Gradul de realizare al Bugetului de venituri si cheltuieli

### 3. Actiunea SIF 2 la BVB

### 4. Managementul riscurilor

- 4.1. Principalele riscuri la care este expusa SIF MOLDOVA
- 4.2. Profilul global de risc al SIF MOLDOVA
- 4.3. Sistemul de limite prudentiale

### 5. Audit intern

### 6. Conformitate

### 7. Situatiile litigiilor

### 8. Guvernanta corporativa

- 8.1. Relatia cu investitorii. Politica de dividend
- 8.2. Autorizarea SIF Moldova ca AFIA
- 8.3. Managementul resurselor umane
- 8.4. Responsabilitate sociala

\*\*\*

#### Anexe:

1. anexa 1 Situatiile activului net la 30.09.2018
  - anexa 1.1. Situatiile activelor si datoriilor SIF MOLDOVA (Reg. ASF nr. 15/2004- A16)
  - anexa 1.2. Situatiile activelor si situatiile detaliate a investitiilor SIF MOLDOVA (Reg. ASF nr. 15/2004- A17)
2. anexa 2 Situatiile financiare la 30.09.2018 IFRS
3. anexa 3 Situatiile litigiilor la 30.09.2018
4. anexa 4 Raportari BVB, ASF la 30.09.2018

#### **NOTA:**

Structura raportului respecta prevederile **Legii 24/2017** si **Regulamentului ASF nr. 5/2018**. Pentru comparabilitatea informatiilor, SIF MOLDOVA mentine aceeasi structura a rapoartelor periodice si la nivel trimestrial/semestrial. In mod complementar, structura raportului respecta si prevederile **Normei ASF nr. 39/2015** privind aprobarea Reglementarilor contabile conforme cu Standardele Internationale de Raportare Financiara, aplicabile entitatilor autorizate, reglementate si supravegheate de ASF.

**Raport trimestrial conform:** Legii nr. 24/2017 privind emitenții de instrumente financiare și operațiuni de piață; Regulamentul ASF nr. 5/2018 privind emitenții de instrumente financiare și operațiuni de piață

**Data raportului:** 15 noiembrie 2018

**Denumirea emitentului:** Societatea de Investitii Financiare MOLDOVA SA

**Sediul social:** Str. Pictor Aman nr.94 C, Bacau

**Tel /fax/e-mail:** 0234576740 / 0234570062 / sifm@sifm.ro

**CIF:** 2816642

**ORC:** J04/2400/92

**LEI:** 254900Y100025N04US14

**Capital social subscris si varsat:** 101.317.917,6 lei

**Numarul actiunilor emise:** 1.013.179.176

**Valoarea nominala:** 0,1 lei/actiune

**Structura actionariatului:** 100% privata

**Free float:** 100%

**Nr. Registru ASF:** PJR07AFIAA/040002

**Piata reglementata pe care se tranzactioneaza valorile mobiliare emise:**

Bursa de Valori Bucuresti, ctg. Premium

Identificatori internationali: Bursa de Valori Bucuresti: SIF2; ISIN: ROSIFBACNOR0; Bloomberg: BBGID BG000BMN5F5; Reuters: SIF2.BX

## Domeniul de activitate.

**Cadrul legal** - SIF MOLDOVA SA este incadrata in categoria Administrator de Fonduri de Investitii Alternative (AFIA) autorizata de Autoritatea de Supraveghere Financiara cu nr. **20/23.01.2018** si functioneaza cu respectarea prevederilor Legii 24/2017 privind emitenții de instrumente financiare si operatiuni de piata si Legii 31/1990 privind societatile.

### TIPUL SOCIETATII DE INVESTITII

SIF Moldova este un AFIA, pozitionat in principal pe piata romaneasca, ca fond inchis cu investitii preponderent in actiuni, cu grad mediu de risc si plasamente temporare de lichiditate in instrumente cu venit fix.

**Scopul** – cresterea valorii activelor administrate.

**Domeniul principal de activitate** al societatii il constituie efectuarea de investitii financiare.

**Obiectul de activitate** consta in:

- a) administrarea si gestionarea instrumentelor financiare, instrumentelor financiare derivate si altor instrumente calificate astfel prin reglementarile autoritatii competente;
- b) administrarea si gestionarea de actiuni/obligatiuni si alte drepturi ce decurg din acestea la societatile netranzactionate sau inchise;
- c) administrarea riscurilor;
- d) alte activitati auxiliare si adiacente activitatii de administrare colectiva.

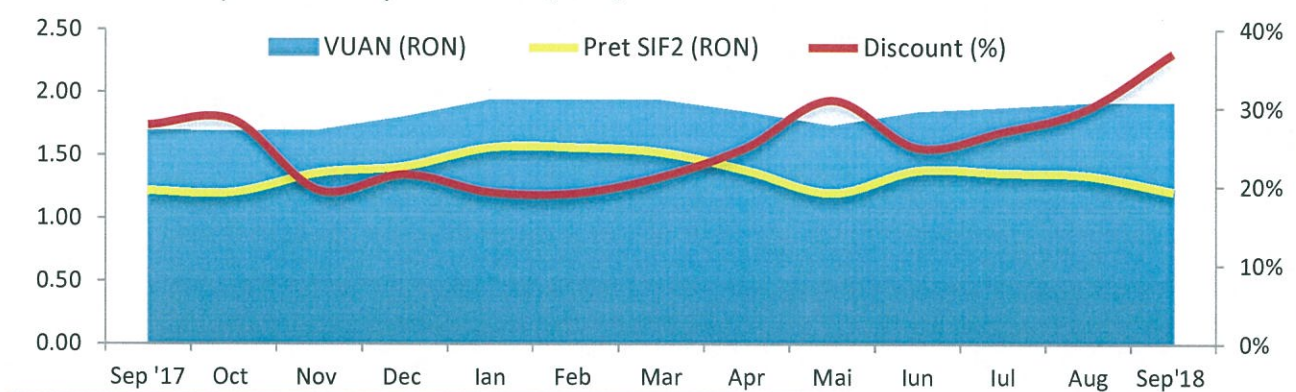
# 1 Analiza activitatii.

## 1.1. Evolutii. Obiective. Performante.

### Evolutia valorii activelor administrate.

Indicator (mil lei)	2016	T3 2017	2017	T3 2018	T3 2018 / T3 2017 %
Total activ (mil lei)	1.694	1.848	1.912	<b>2.074</b>	+12
Activ net (mil lei)	1.587	1.683	1.792	<b>1.892</b>	+12
VUAN (lei)	1,55	1,69	1,79	<b>1,91</b>	+13
Pret piata (lei)	0,78	1,21	1,41	<b>1,21</b>	0
Discount (%) Pret piata / VUAN	50	28	22	<b>37</b>	+9pp

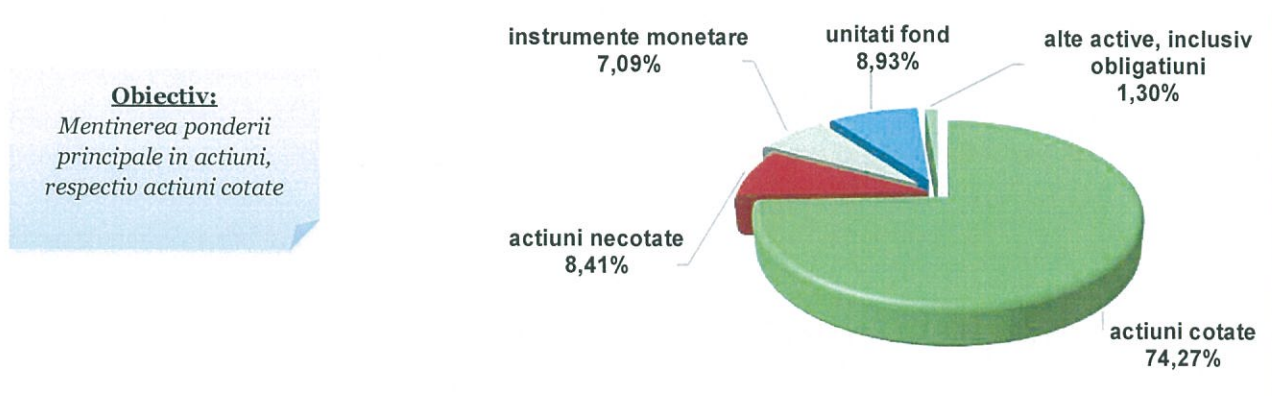
### Evolutia VUAN / Pret SIF2 / Discount (YoY)



### Evolutia structurii portofoliului.

Structura activelor (% din val. totala a activelor)	2016	T3 2017	2017	T3 2018	T3 2018/T3 2017 pp
Actiuni, din care:	86,17	87,38	87,80	<b>82,68</b>	- 4,7
- cotate	74,11	78,43	79,39	<b>74,27</b>	-4,2
- necotate	12,06	8,95	8,41	<b>8,41</b>	-0,5
Titluri de participare AOPC + OPCVM (unit fond)	5,42	8,06	8,96	<b>8,93</b>	+0,9
Instrumente monetare (depozite, disponibilitati)	7,00	1,18	1,91	<b>7,09</b>	+5,9
Obligatiuni (municipale, corporative)	0,58	0,55	0,41	<b>0,37</b>	-0,2
Alte active	0,83	2,83	0,92	<b>0,93</b>	-1,9

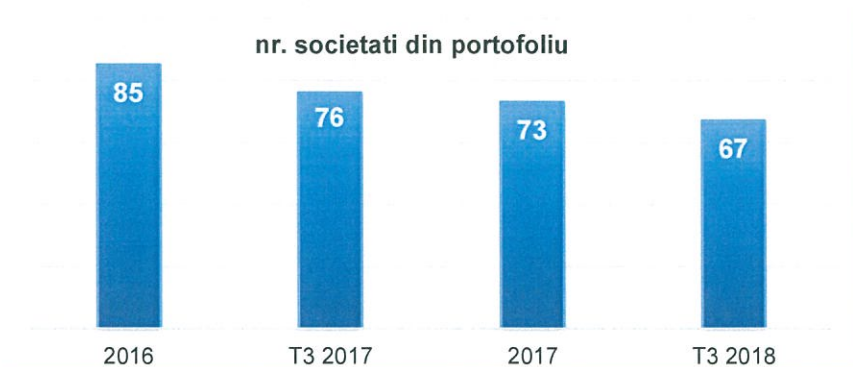
### Structura portofoliului – T3 2018. (% din valoarea totala a activelor)



## Evolutia numarului de participatii.

### Obiectiv:

Scaderea numerica a participatiilor si cresterea expunerii/ emitent, astfel incat sa determinam in mod direct influente pozitive asupra portofoliului.



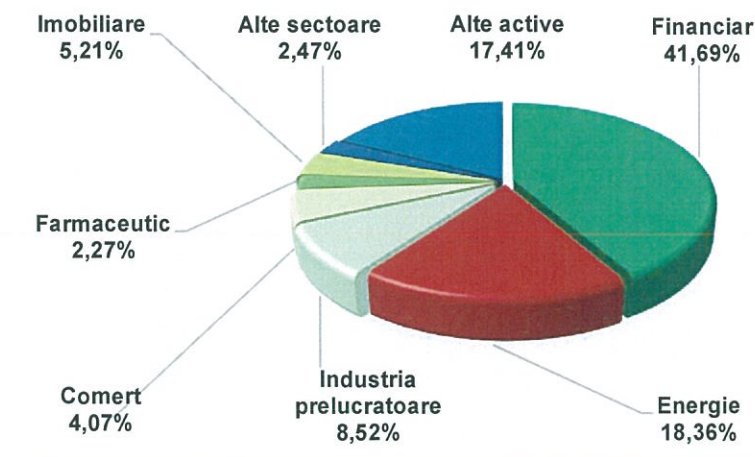
## Evolutia expunerii sectoriale.

Expunerea sectoriala (% din val. totala active)	2016	T3 2017	2017	T3 2018	T3 2018/T3 2017pp
Financiar	43,72	48,32	45,26	41,69	-6,6
Energie	19,90	19,35	18,18	18,36	-1
Industria prelucratoare	9,21	8,91	9,59	8,52	-0,4
Imobiliare	7,20	3,95	3,81	5,21	+1,2
Comert	2,20	1,45	5,58	4,07	+2,6
Farmaceutic	2,29	2,29	2,09	2,27	-0,02
Agricultura	0,97	1,20	1,13	1,59	+0,4
Alte sectoare	0,68	1,91	2,04	0,88	-1

## Expunerea sectoriala – T3 2018 (% din valoarea totala a activelor).

### Obiectiv:

Mentinerea sectoarelor financiar si energetic cu ponderi importante in portofoliu



## Top companii/detineri din portofoliu

Emitentul	% detinere in capitalul social al emitentului	pondere > 1 % in valoarea totala a activelor
BANCA TRANSILVANIA	7,01	37,75
OMV PETROM	0,86	8,57
AEROSTAR	15,05	5,75
ROMGAZ	0,80	5,05
TRANSGAZ	2,33	4,67
PROFESSIONAL IMO PARTNERS	31,42	3,07
TESATORIILE REUNITE	99,99	2,80
BIOFARM	13,53	2,23
SIF BANAT CRISANA	3,55	2,19
STRAULESTI LAC ALFA	50,00	1,87
AGROINTENS	99,99	1,58
SIF TRANSILVANIA	4,98	1,09
MECANICA CEHLAU	73,30	1,09
<b>TOTAL</b>		<b>77,69</b>

## Evolutie comparativa SIF-uri T3 2018 / T3 2017

mil lei	SIF1	SIF2	SIF3	SIF4	SIF5
Activ net T3 2018	2,680	<b>1,892</b>	1,025	1,392	2,070
Activ net T3 2017	2,300	1,683	951	1,362	1,654
Evolutie Anet T3 2018/T3 2017%	16.5	12.5	7.9	2.2	25.2
Lichiditati T3 2018*	131	<b>147</b>	52	13	53
Lichiditati T3 2017*	74	30	48	28	48
Evolutie lichiditati T3 2018/T3 2017 %	78.0	390.6	8.5	-53.1	10.0
Investitii financiare pe termen scurt T3 2018	2,047	<b>1,552</b>	848	968	1,249
Investitii financiare pe termen scurt T3 2017	1,640	1,490	872	1,010	1,037
Evolutie investitii termen scurt T3 2018/T3 2017 %	24.8	4.2	-2.8	-4.1	20.4
Rezultat net T3 2018	65	<b>62</b>	63	36	88
Rezultat net T3 2017	55	131	58	39	50
Evolutie Profit net T3 2018/T3 2017 %	18.4	-52.8	10.1	-8.5	75.4
Capitalizare T3 2018	1,274	<b>1,226</b>	452	533	1,239
Capitalizare T3 2017	1,303	1,234	583	749	1,207
Evolutie capitalizare T3 2018 / T3 2017 %	-2.2	-0.7	-22.5	-28.9	2.6
VUAN T3 2018 lei	5.1782	<b>1.9092</b>	0.4742	1.7245	3.5683
Pret T3 2018 lei	2.45	<b>1.21</b>	0.207	0.66	2.135
Discount pret/ VUAN 30.09.2018 %	-52.7	<b>-36.6</b>	-56.3	-61.7	-40.2
Discount pret/ VUAN 30.09.2017 %	-43.6	-27.8	-38.6	-45.0	-27.0
Dividend 2017 lei	0	<b>0.05</b>	0.01	0.0347	0.07
DY%	0.0	4.1	4.8	5.3	3.3
nr actiuni	520,000,000	<b>1,013,179,176</b>	2,184,286,664	807,036,515	580,165,714

\*disponibilitati, depozite, titluri de stat

La 30.09.2018, SIF MOLDOVA continua sa inregistreze cel mai mic discount al pretului fata de VUAN (37%) si ocupa primul loc in ceea ce priveste volumul lichiditatilor (147 mil. lei). Profitul net înregistrat la T3 2018 în Contul de Profit sau Pierdere a fost de 62 milioane lei. Câștigul net înregistrat în Rezultatul Reportat al SIF Moldova a fost de 16 milioane.

## 1.2. Portofolii. Strategii. Rezultate.

SIF MOLDOVA are definite trei portofolii: "CORE", "SELL", "DETINERI MAJORITARE".

Administrarea participatiilor din portofoliu s-a realizat pe coordonatele strategiilor multianuale si a Programului de activitate 2018, respectiv:

- ✓ **Crestere** pentru portofoliul **Detineri Majoritare** - abordare de tip "private equity" in cadrul sectoarelor real estate, agricol, alte sectoare;
- ✓ **Recalibrare** pentru portofoliul **CORE** - portofoliul listat ce ofera lichiditate activelor SIF MOLDOVA, reprezentand principalul generator de venituri;
- ✓ **Restructurare** pentru portofoliul **SELL** – continuare restructurare/vanzare a portofoliului de actiuni "istoric".

### 1.2.1. Portofoliul "CORE"

La 30 septembrie 2018, portofoliul CORE reprezenta 73,4% in activele totale si cuprindea emitenti de top listati la BVB cum ar fi: TLV, TGN, SNG, SIF-uri, SNP, ARS, BIO, cu o valoare de 1,522.1 mil lei, reprezentand 124% din capitalizarea bursiera a SIF2 (1,225.9 mil.lei). Cifrele includ si emitentii NORD si PPLI, prin care SIF Moldova are o detinere indirecta in Veranda Mall.

#### Evolutia portofoliului CORE in functie de expunerile sectoriale:

##### 1.2.1.1. Sectorul financiar - bancar

Sectorul financiar – bancar reprezinta, la 30 septembrie 2018, 41,69% din total active (fata de 48,32% la 30 septembrie 2017).

In concordanta cu strategia investitionala a SIF MOLDOVA, care prevede continuarea investitiilor in sectorul financiar-bancar, s-a mentinut o detinere importanta pe BANCA TRANSILVANIA datorita randamentului ridicat oferit (cash + actiuni gratuite) si potentialului de crestere al actiunii, fundamentat de capacitatea de crestere a capitalurilor proprii prin dezvoltare organica si achizitii, respectiv de capacitatea de a-si mentine un PBV competitiv comparativ cu cel al bancilor similare din Europa Centrală și de Est ("CEE"). Astfel, la 30 septembrie 2018 expunerea pe acest emitent era de 37,75 % in activele totale ale SIF MOLDOVA, comparabila cu expunerea inregistrata la 30 septembrie 2017, de 38,55%.

Rezultatele obtinute in semestrul I 2018 dovedesc că modelul de afaceri orientat spre crestere al BANCII TRANSILVANIA continua sa fie eficient, demonstrat in toata perioada scursa de la ultima criză financiară globala, in care banca și-a crescut sistematic cota de piata într-un mod accelerat. Ne asteptam ca rezultatele financiare viitoare ale bancii sa fie influențate de cresterea veniturilor din dobânzi, banca fiind avantajata comparativ cu alte banci de structura creditelor, in mare parte in lei.

Perspectivile continuarii cresterii creditarii in Romania se bazeaza pe nivelul inca scazut al datoriei private din PIB (51.4% fata de media UE 147%), cresterea prognozata a PIB de Comisia Europeana, de 4.1% in 2018 si 3.9% in 2019 si de cresterile salariale.

In contextul atingerii unor maxime istorice de pret, ceea ce a determinat ca expunerea pe emitentul BANCA TRANSILVANIA sa se apropie de limita admisa de 40% in activul total, in baza mecanismului intern de gestionare a expunerii, s-au efectuat in prima parte a anului 2018 marcari la piata cu realizarea de castiguri din tranzactii.

In conditiile necesitatii asigurarii cash-flow-ului operational si realizarii programului investitional 2018, avand in vedere ca investitia SIF MOLDOVA in actiuni ale SIF OLTENIA si-a atins scopul, inregistrand un randament (IRR) de 10% pe perioada detinerii, s-a vandut integral pachetul detinut la SIF OLTENIA. In baza analizei perspectivelor actiunii, in T3 2018 s-a efectuat exitul din SIF4.

Detinerile in SIF-uri reprezentau la 30 septembrie 2018 un procent de 3,3% din activele totale.

### 1.2.1.2 Sectorul energetic

Ponderea sectorului energetic in total active la 30.09.2018 a fost de 18,36%, fata de 19,35% la 30 septembrie 2017.

Producatorii de gaze si produse petroliere, respectiv ROMGAZ si OMV PETROM au inregistrat in 2018 rezultate foarte bune, sustinute de cresterea pretului petrolului si a gazului, precum si de cresterile pretului energiei electrice. Pretul SNP a performat in primele 3 trimestre, sustinut de cresterea pretului petrolului, avansand cu 27%, oferind si un randament al dividendului de 5,5%. In acelasi interval de timp, pretul Romgaz a avansat cu 8% in conditiile in care a oferit un randament al dividendului de 14,8%. Pentru acesti emitenti consideram ca exista premisele ca rezultatele financiare stabile, determinate de dinamica pozitivă a piețelor Oil & Gas și de strategiile solide, precum si politica predictibila de dividende sa contribuie in continuare la aprecierea pretului actiunii.

OMV PETROM (SNP): Catalizatorii de crestere a cotatei pe termen mediu, respectiv decizia finală de investiție pentru proiectul Neptun Deep, care va crea așteptări optimiste privind evoluția pe termen lung a companiei, imbunatatirea portofoliului de active, impulsionand producția viitoare, precum si politica predictibila de dividende comunicata de SNP care *“va oferi actionarilor siguranta unui dividend stabil, predictibil și atractiv în anii următori inclusiv prin plata unui dividend crescator”*, constituie argumente ale mentinerii pozitiei pe acest emitent.

ROMGAZ (SNG): Perspectiva cresterii veniturilor pe seama cresterii preturilor realizate, in contextul liberalizarii preturilor la gaze si energie electrica si a cresterii volumelor vandute, sustinute de cresterea cererii de gaze si electricitate, precum si capacitatea sustenabila de a distribui dividende cu randamente ridicate, fundamenteaza pastrarea pozitiei pe acest emitent.

TRANSGAZ (TGN): Analiza perspectivelor indica posibilitatea diminuarii performanței financiare în următorii 2 ani, datorita creșterii CAPEX aferent BRUA Faza 1 și scăderii EBITDA. Consideram ca situatia se va redresa dupa finalizarea BRUA faza I și includerea acestuia in nivelul bazei reglementate de active in 2020, conducand la dublarea acesteia. Dupa finalizarea BRUA faza I, ne asteptam la cresterea veniturilor reglementate si a veniturilor din transportul de gaze. Aceste argumente, in contextual pozitionarii Transgaz intr-un jucator principal pe piata de gaze europeana ar trebui sa contribuie la sustinerea pretului.

#### 1.2.1.3. Alte operatiuni efectuate in cadrul portofoliului CORE:

- ✓ S-au efectuat vanzari de actiuni BIOFARM si BURSA DE VALORI BUCURESTI.
- ✓ Politica de gestionare a lichiditatilor s-a concretizat si prin efectuarea de tranzactii cu unitati de fond, respectiv dezinvestiri din fondurile OTP Comodis, BT Maxim, BT INVEST 1, FII BET-FI INDEX INVEST, STK Europe, STK Emergent si investitii in FII DCP INVESTITII, FDI Piscator Equity Plus si FPI OPTIM Invest

### 1.2.2. Portofoliul “Detineri Majoritare”. Grupul SIF MOLDOVA.

La 30 septembrie 2018, portofoliul Detineri Majoritare (DM) inregistra o valoare de 139,9 mil lei, reprezentand 6,74% din activele totale ale SIF MOLDOVA.

Componenta Grupului SIF MOLDOVA a fost reatestata de catre ASF - *atestatul nr. 23/22.10.2018* (Raport curent din 23.10.2018), ca urmare a vanzarii integrale a pachetului de actiuni detinut la societatea Hotel Sport Cluj SA (99,99% din capitalul social), conform Raportului curent din 21.09.2018.

Nr	Denumire filiala	SIF MOLDOVA – societate mama detinere directa SIF MOLDOVA %	Tip societate (inchisa/listata)	Pondere in total active %
1	AGROINTENS SA Bucuresti	99,99	Necotata	1,58
2	AGROLAND CAPITAL SA Bacau	99,99	Necotata	0,00
3	ASSET INVEST Bacau	99,99	Necotata	0,14
4	CASA SA Bacau	99,32	Necotata	0,54
5	MECANICA CEHLAU SA Piatra Neamt	73,30	BVB-REGS (MECF)	1,09
6	REGAL SA Galati	93,02	BVB-ATS (REGL)	0,59
7	TESATORIILE REUNITE SA Bucuresti	99,99	Necotata	2,80

#### Reguli aplicate conform legislatiei AFIA

- ✓ Politica de investitii tip private equity prin care se dobândește controlul asupra societăților necotate este în acord cu strategia de investitii multianuala și cu limitele de risc legale și prudentiale ale SIF Moldova, fara a reprezenta principala politica investitionala.
- ✓ SIF Moldova este actionar cu detinere de peste 99% în toate societatile necotate. În selectarea și monitorizarea investițiilor în societati necotate, SIF Moldova aplica un nivel ridicat de diligență, personalul detinand competențele și cunoștințele profesionale adecvate pentru activitățile specifice domeniului investitional: analize financiare, juridice, comerciale și tehnice, negociere, încheiere de acorduri și contracte.
- ✓ Aceste active sunt evaluate în conformitate cu politicile și procedurile de evaluare, valoarea lor fiind raportata lunar.

Conform *Strategiei și politicii de investitii* a SIF MOLDOVA are o strategie investitionala de dezvoltare a Portofoliului Detineri Majoritare, caracterizata prin:

- a) implementarea de proiecte în diferite sectoare de activitate și dezvoltarea de afaceri pe companiile din portofoliul istoric al SIF MOLDOVA.
- b) investițiile din cadrul acestui portofoliu reprezintă o abordare tip "private equity" ce presupune **dezvoltarea unor detineri majoritare existente (real estate, masini agricole, agribusiness), dar și noi investitii (real estate, agribusiness)** și ofera oportunitati de crestere pe termen mediu sau lung.

Abordarea de tip private equity presupune o implicare activa în proiecte antreprenoriale, ce conduce la creșterea rentabilitatii activelor administrate și da posibilitatea de a compensa riscul unor posibile involutii ale participatiilor SIF MOLDOVA în companii listate.

O parte din investițiile prezentate în paragrafele de mai jos se afla în perioada de crestere/dezvoltare, iar altele parcurg în continuare perioada de maturitate a ciclului de viata a unei afaceri.

#### 1.2.2.1. AGROINTENS SA - Proiect "FERMA AFINE"

([www.agrointens.ro](http://www.agrointens.ro))

**Premise:** Proiectul are ca obiect dezvoltarea de afaceri în domeniul agro-business prin achizitia și infiintarea de noi ferme de plantatii de afine.

#### Stadiu actual:

- ✓ *Vistea – Extindere ferma:* s-au efectuat plantari pe o suprafata de teren adiacenta de cca. 6,5 ha; s-au finalizat lucrarile cu privire la alimentarea cu energie electrica și modernizarea/automatizarea instalatiei de fertilo-irigare. Suprafata totala a plantatiei de la Vistea a ajuns la cca. 24 ha, din care 18 ha sunt pe rod.
- ✓ *Mandra* (Ferma în curs de infiintare): s-au realizat paturile de plantare (biloane) pe întreaga suprafata destinata plantarii, respectiv cca. 35 ha; drumul principal de acces; bazin și foraje pentru alimentare cu apa; gard de împrejmuire plantatie; sistem instalatie automatizata de fertilo-irigare; plantare pe cca 28 ha, diferenta de plantat urmand a se finaliza în trim IV 2018; drumurile secundare și rigolele de scurgere sunt realizate în proportie de 20%, finalizarea acestor lucrari fiind estimata pentru vara 2019.
- ✓ *Popesti* (Ferma achizitionata în luna august-sep 2018): include o suprafata totala de teren de cca. 24 ha, din care 8 ha sunt plantate cu afini; în vecinatate exista un teren în suprafata de cca. 10 ha pentru a carui achizitie se deruleaza ultimele operatiuni; pe terenul disponibil se intentioneaza infiintarea unei noi plantatii de afini în suprafata de cca. 17 ha.

**Posibilitati de exit:** Recuperarea investitiei se va realiza din dividende, rambursari de capital si vanzarea investitiei estimata a se realiza in cca. 10 ani.

### Evenimente corporative:

- ✓ *AGEA din 06.06.08.2018* – S-a aprobat: Actualizarea proiectiilor financiare aferente proiectului "Extindere investitie Ferma Afine"; Majorarea capitalului social al Agointens SA cu suma de 3,29 mil. lei (de la 18,83 mil. lei la 22,12 mil. lei), suma varsata integral, pentru finantarea investitiei "Extindere investitie Ferma Afine"; Termenul de varsare a sumei cu care se va majora capitalul social.
- ✓ *AGEA din 10.08.2018* – S-a aprobat: Achizitia de catre Agointens SA a fermei Popesti, a terenurilor adiacente fermei Popesti aflate in extravilanul com. Popesti, jud. Arges si construirea halei de frig in ferma Vistea; Majorarea capitalului social al Agointens SA cu suma de 3,99 mil. lei (de la 22,12 mil. lei la 26,12 mil. lei), suma varsata 3,5 mil. lei, pentru finantarea investitiei "Extindere investitie Ferma Afine" etapa "Achizitie Ferma Popesti terenuri adiacente si construire hala de frig Vistea"; Termenele de varsare a sumelor cu care se va majora capitalul social.

### Rezultate financiare la 30 septembrie 2018, neauditate

Indicatori – AGROINTENS (mii lei)	BVC 2018	T3 2018	T3 / BVC (%)
Venituri totale	5.885	6.853	116
Cheltuieli totale	8.444	7.112	84
Profit net/Pierdere	-2.559	-259	10

### 1.2.2.2. AGROLAND CAPITAL SA

Societatea a fost infiintata cu scopul fructificarii oportunitatilor investitionale din domeniul agribusiness – imobiliare in vederea crearii de valoare pentru actionari. Societatea nu a desfasurat activitate in primele 9 luni ale anului 2018, analizandu-se posibilitatea derularii in viitor a unor proiecte investitionale.

### Rezultate financiare la 30 septembrie 2018, neauditate

Indicatori – AGROLAND CAPITAL (mii lei)	BVC 2018	T3 2018	T3 / BVC (%)
Venituri totale	0,05	0.8	
Cheltuieli totale	28	24	85
Profit net/Pierdere	-28	-23	83

### Evenimente corporative ulterioare datei de raportare:

- ✓ *AGEA din 08.10.2018* – prin care s-a hotarat :
  1. Majorarea capitalului social al societatii AGROLAND CAPITAL SA cu suma totala de 38 mil. lei. Capitalul social se va majora de la valoarea de 0,12 mil. lei la 38,12 mil. lei.
  2. Destinatia sumelor aferente majorarii de capital social:
    - a. 37 mil. lei, pentru achizitionarea de active apartinand Iasitex SA, in scopul demolarii si valorificarii imobiliare.
    - b. 1 mil. lei, in vederea finantarii cheltuielilor de tranzactionare, capital de lucru, cheltuieli operationale.
- ✓ *AGEA din 30.10.2018* a aprobat: Ratificarea Deciziei Administratorului Unic din data de 26.10.2018 privind negocierea si incheierea contractului de vanzare-cumparare active cu Iasitex SA la pretul final de 37,09 mil. lei; Ratificarea Contractului de vanzare cumparare active autentificat sub nr. 1262/26.10.2018, incheiat de Agroland Capital SA cu Iasitex SA conform Hotararilor AGEA nr. 1 si 3 din 08.10.2018, cu urmatoarele repere: (i) pretul contractului este de 37.094.500 lei si (ii) active cu teren in suprafata de 30.191,67 mp.

### 1.2.2.3. ASSET INVEST SA

Societatea are urmatoarele directii principale de actiune:

- ✓ Administrarea societatilor din portofoliul propriu avand ca principal obiectiv lichidizarea acestor participatii. La 30.09.2018, societatea avea in administrare un portofoliu de 37 societati, din care 2 functionale, 2 in lichidare administrativa, 5 in insolventa si 28 in lichidare judiciara.

- ✓ Lichidizarea societăților din portofoliul "SELL" al SIF MOLDOVA – pe baza de contract de mandat. La 30.09.2018, portofoliul "SELL" cuprinde un număr de 44 societăți, din care 29 funcționale, 13 în diferite stadii de insolvență/lichidare judiciară, 2 în procedurile prevăzute de Legea nr. 151/2014. Activitatea Asset Invest SA are ca obiect identificarea cumpărătorilor, negocierea și încheierea contractelor de vânzare-cumpărare acțiuni pentru portofoliul neperformant al SIF MOLDOVA.
- ✓ Reprezentarea în AGA/CA la societățile din propriul portofoliu sau din portofoliul SIF MOLDOVA. Asset Invest SA își exercită calitatea de administrator ca persoană juridică. În acest sens, societatea a numit reprezentanți persoane fizice și a formalizat cadrul general de reprezentare.
- ✓ Monitorizarea informațiilor și a evenimentelor care privesc societățile din portofoliul SIF MOLDOVA – pe baza de contract de prestări servicii.

Actele juridice încheiate de SIF MOLDOVA cu filiala ASSET INVEST SA au fost raportate conform art. 82 al Legii nr. 24/2017 – Rapoartele curente din: 29.03.2018, 10.04.2018, 06.06.2018, 26.06.2018 (care au făcut obiectul *Raportului de asigurare al auditorului financiar Deloitte referitor la respectarea cadrului legal cu privire la contractele încheiate de societate în perioada 01.01-30.06.2018 (Raport curent din 30.07.2018)*), precum și cele din 26.07.2018, 26.10.2018 și 30.10.2018.

#### Rezultate financiare la 30 septembrie 2018, neauditate

Indicatori ASSET INVEST (mii lei)	BVC 2018	T3 2018	T3 / BVC (%)
Venituri totale	678	596	88
Cheltuieli totale	614	415	68
Profit net	57	175	307

#### 1.2.2.4. CASA SA

Societatea administrează active imobiliare proprii și aparținând SIF MOLDOVA. Portofoliul imobiliar propriu cuprinde, la 30.09.2018, un număr de 11 imobile situate în diverse municipii reședința de județ (Suceava, Botosani, Piatra Neamt, Bacau, Iasi, Galati, Braila, Tulcea), cu o suprafață utilă de cca 5.375 mp din care sunt închiriați cca. 2.900 mp. Suplimentar, societatea administrează active imobiliare aparținând SIF MOLDOVA în suprafață de cca. 2.900 mp suprafață închiriată fiind de cca. 2.250 mp.

#### Achiziții active:

În baza Contractului de dare în plată autentificat sub nr. 248/28.02.2018, acționarul SIF MOLDOVA a stins creanța detinută asupra debitoarei Luceafarul SA Bacau, suma care reprezintă contravaloarea acțiunilor pentru care SIF MOLDOVA și-a exercitat dreptul de retragere din societate, în conformitate cu prevederile Legii nr. 151/2014. Ca urmare, acționarul SIF MOLDOVA a primit în proprietate exclusivă un activ în suprafață utilă totală de cca. 2.800 mp constând în et. II și III ale magazinului universal Luceafarul, situat în municipiul Bacau (*Raport curent din 09.03.2018*). Ulterior, în baza Contractului de cesiune de creanță nr. 5200/03.10.2017, SIF MOLDOVA a cesionat către CASA SA această creanță.

#### Vanzari active/actiuni:

- ✓ *martie 2018*: s-a finalizat vânzarea unui spațiu comercial situat în centrul municipiului Bacau, cu suprafață de cca 300 mp, pentru cca 0,25 mil. euro-
- ✓ *septembrie 2018*: vânzare participativă 1.936 acțiuni (0,01% din capitalul social) la Hotel Sport Cluj SA către Winners Parcul Rozelor SA.
- ✓ *septembrie 2018*: vânzare participativă 12 acțiuni (0,15% din capitalul social) la Bursa Română de Marfuri SA

**Eveniment corporativ - AGEA din 15.05.2018:** S-a aprobat majorarea capitalului social cu suma de 3,5 mil. lei ca urmare a conversiei creanței detinute de acționarul majoritar SIF MOLDOVA asupra societății CASA SA.

Actele juridice încheiate de SIF MOLDOVA cu filiala CASA SA au fost raportate conform art. 82 al Legii nr. 24/2017 – Raportul curent din 26.06.2018 care a făcut, între altele, obiectul *Raportului de asigurare al auditorului financiar Deloitte referitor la respectarea cadrului legal cu privire la contractele încheiate de societate în perioada 01.01-30.06.2018 (Raport curent din 30.07.2018)*.

*Rezultate financiare la 30 septembrie 2018, neauditate*

Indicatori – CASA (mii lei)	BVC 2018	T3 2018	T3 / BVC (%)
Venituri totale	2.403	2.029	84
Cheltuieli totale	2.235	1.873	84
Profit net / Pierdere	144	153	106

**1.2.2.5. HOTEL SPORT SA**

In baza Hotararii CA SIF MOLDOVA din 07.09.2018 de vanzare integrala a pachetului de actiuni detinut la HOTEL SPORT SA, a fost incheiat Contractul de vanzare actiuni intre SIF MOLDOVA si Winners Park Invest SRL prin care acesta din urma a achizitionat pachetul de 99,99% detinut de SIF MOLDOVA la HOTEL SPORT SA (*Raport curent SIF MOLDOVA din 21.09.2018*)

Vanzarea a fost motivata de intarzierile mari inregistrate in derularea proiectului cauzate de procesele dintre Primaria Cluj Napoca si Prefectura Cluj privind procedura de modificare a PUG referitor la reincadrarea unor loturi de teren, intarzieri independente de controlul SIF MOLDOVA, ce au determinat alterarea randamentului investitiei estimat initial.

Contractul de vanzare a avut o clauza suspensiva care prevedea ca finalizarea tranzactiei, respectiv plata pretului de vanzare si transferul dreptului de proprietate asupra actiunilor de vanzare, este conditionata de obtinerea unei opinii favorabile din partea auditorului financiar al vanzatorului, in exercitarea obligatiei legale de verificare a tranzactiei conform art. 82 din Legea nr. 24/2017, constand in emiterea unui raport in care auditorul va preciza daca pretul, coroborat cu drepturile si obligatiile asumate de parti prin contract, este corect prin raportare la celelalte oferte existente pe piata.

Raportul auditorului financiar Deloitte Audit (raport curent din 21.09.2018) concluzioneaza:

*“Pe baza procedurilor efectuate si probelor obtinute nu am luat la cunoștința de nimic care sa ne facă să credem că informațiile raportate în Anexa A (continut raport curent prezentat mai sus) nu au fost întocmite sub toate aspectele semnificative în conformitate cu cerințele art. 144.B (4) din Regulamentul nr. 5/2018.*

Decizia de exit se incadreaza in planul de renuntare la investitii in sectorul hotelier, asa cum a fost prevazut si in Programul de activitate 2018, aprobat de AGA din 27.04.2018.

**1.2.2.6. MECANICA CEAHLAU SA**

Societatea produce echipamente agricole pentru prelucrarea solului si distribuie (i) tractoare Steyr, (ii) echipamente de erbicidat Project si (iii) incarcatoare frontale Stoll.

**Eveniment corporativ**

- ✓ *AGEA din 22.01.2018:* S-a aprobat vanzarea activului situat in Piatra Neamt, str. Aurel Vlaicu nr. 34, reprezentand teren in suprafata de 23.235 mp. Procedura este in curs de desfasurare, s-a depus documentatia pentru obtinere PUZ, estimandu-se emiterea acestuia in prima parte a anului 2019, astfel incat tranzactia sa fie finalizata in termenul prevazut in contractul de vanzare-cumparare (mai 2019).

*Rezultate financiare la 30 septembrie 2018, neauditate*

Indicatori – MECANICA CEAHLAU (mii lei)	BVC 2018	T3 2018	T3 / BVC (%)
Venituri totale	47.600	29.981	63
Cheltuieli totale	44.700	27.872	62
Profit net	1.900	1.750	92

Cifra de afaceri s-a realizat, in principal, prin vanzarea produselor proprii (65%), diferenta fiind reprezentata de distributia de masini si echipamente (32%) si prestarea de alte servicii (3%).

**1.2.2.7. REGAL SA**

Societatea administreaza spatii comerciale proprii, cu o suprafata utila de cca 4.550 mp (din care o suprafata de cca. 250 mp este propusa pentru demolare) si are in program vanzarea de spatii fara potential de inchiriere sau dezvoltare.

*Rezultate financiare la 30 septembrie 2018, neauditate*

Indicatori – REGAL (mii lei)	BVC 2018	T3 2018	T3 / BVC (%)
Venituri totale	1.639	1.413	86
Cheltuieli totale	942	655	70
Profit net	585	651	111

**Evenimente corporative:**

- ✓ *AGOA din 24.04.2018:* S-a aprobat, aferent exercitiului 2017, distribuirea de dividende cumulate in suma de 2,28 mil lei (provenind din (i) profitul net pe anul 2017, (ii) reducerea rezervelor constituite din profiturile nete ale anilor precedenti si redistribuirea profitului net rezultat pe dividende si (iii) diminuarea rezervelor legale constituite din profitul brut al anilor precedenti si din distribuirea dividendelor neridicate din anii precedenti), reprezentand un dividend brut de 1,9037 lei/act.
- ✓ *AGEA din 24.04.2018:* S-a aprobat vanzarea unor active prin licitatie publica: "Restaurant Olt 3", "Bar Brates Port", "Bar Dunareana", "Restaurant Pescarul" si "Restaurant Locomotiva" situate in Galati.

**Vanzare active:** in perioada iulie-august 2018 au fost vandute prin licitatie urmatoarele active: Bar Brates Port (Ac: 107 mp) si Bar Dunareana (Ac: 97 mp).

**1.2.2.8. TESATORIILE REUNITE SA****Proiect imobiliar rezidential "BABA NOVAC RESIDENCE"**

[www.babanovac-residence.ro](http://www.babanovac-residence.ro)

**Descriere Proiect:** valorificarea terenului societatii prin realizarea unui complex rezidential.

Proiectul imobiliar "BABA NOVAC RESIDENCE" este dezvoltat de societatea TESATORIILE REUNITE SA.

La realizarea proiectului isi dau concursul: Octagon Constructing & Engineering - Antreprenorul general, Vitalis Consulting - managerul de proiect, ambii parteneri fiind profesionisti de prestigiu pe piata romaneasca de profil. Pentru vanzarea apartamentelor, în vederea maximizarii rentabilitatii proiectului, au fost contractate serviciile Coldwell Banker – agent de vanzari.

**Investitie SIF MOLDOVA:** In vederea realizarii proiectului investitional, SIF MOLDOVA a participat la finantare prin majorarea capitalului social al societatii TESATORIILE REUNITE SA cu suma de 5,3 mil. euro. Cofinantarea realizarii proiectului a fost asigurata prin contractarea de catre TESATORIILE REUNITE SA a unui credit bancar de investitii de cca 18 mil. euro din partea Raiffeisen Bank Romania S.A.

**Caracteristici:** 6 blocuri cu 363 apartamente, 436 locuri parcare din care 298 locuri subterane si 138 locuri supraterane. Finalizarea proiectului a fost estimata la 22 luni, valoarea proiectului investitional, la vanzare, fiind de cca. 34 mil euro.

Primele apartamente (faza 1 reprezentand blocurile Lama 3+Turn 3) urmeaza a fi finalizate si livrate incepand cu T4 2018.

Ritmul vanzarilor este peste cel prognozat initial, astfel ca la 30.09.2018 este contractat sau avand promisiuni semnate un procentaj de cca. 80% din numarul total de apartamente.

**Posibilitati de exit:** Recuperarea investitiei se va realiza prin vanzarea apartamentelor construite.

TESATORIILE REUNITE SA a initiat demersurile primare (studii privind solutiile de urbanism) pentru un nou proiect imobiliar rezidential situat pe amplasamentul din str. Spataru Preda.

## Rezultate financiare la 30 septembrie 2018, neauditate

Indicatori - TESATORIILE REUNITE (mii lei)	BVC 2018	T3 2018	T3 / BVC (%)
Venituri totale	85.446	44.099	52
Cheltuieli totale	79.122	45.857	58
Profit net /Pierdere	1.410	-1.762	-

**1.2.2.9. Proiect "VERANDA MALL"**

([www.verandamall.ro](http://www.verandamall.ro))

**Descriere:** Proiectul investitional a constat in constructia centrului comercial "VERANDA MALL" din Bucuresti si operarea acestuia prin intermediul societatii Veranda Obor SA. Centrul comercial este un mall de proximitate, situat intr-o in zona dens populata cu vad comercial, Obor-Colentina. "VERANDA MALL" a fost inaugurat la 27.10.2016.

**Investitie:** SIF MOLDOVA detine indirect in Veranda Obor SA o participatie de cca. 37% ca urmare a radierii filialei Real Estate Asset SA in decembrie 2017. Operatiunea a avut drept rezultat intrarea in portofoliul SIF MOLDOVA a societatilor:

- ✓ Professional Imo Partners SA (PPLI) – 31,42% din capitalul social;
  - ✓ Nord SA (NORD) – 18,12% din capitalul social,
- ambele fiind listate la BVB - piata ATS.

**Caracteristici proiect:** GLE (suprafata construita desfasurata) cca. 67.000 mp; GLA (suprafata inchiriabila) cca. 27.000 mp.

**Operarea:**

In prezent, "VERANDA MALL" trece printr-un amplu proces de reconfigurare si extindere a etajului doi care va conduce la marirea suprafetei inchiriabile cu cca. 6.300 mp, rezultand urmatoarele spatii noi:

- ✓ Cinematograf operat de Cinemax, principalul jucator de cinematografe multiplex din Slovacia, cu 12 sali si cca 1.100 locuri;
- ✓ Sala de fitness
- ✓ Zona de birouri
- ✓ Spatii comerciale, incluzand o zona de entertainment / spatiu joaca.

Investitia de extindere va fi finantata din veniturile generate de "VERANDA MALL" de la deschidere pana acum, iar diferenta va fi asigurata prin credit bancar, printr-o extensie a unei linii de credit deja existente. Daca pe perioada lucrarilor gradul de ocupare va fi mai scazut din cauza relocarii unor chiriasi (de cca. 89%), extinderea si modificarile aduse spatiului existent vor contribui la atingerea unui grad de ocupare de cca. 98%. Se estimeaza ca noile spatii destinate galeriei comerciale vor fi deschise incepand cu luna noiembrie 2018, iar cinematograful multiplex va deveni operabil in T2 2019.

**1.2.2.10. STRAULESTI LAC ALFA SA****Proiect imobiliar rezidential "ATRIA URBAN RESORT"**

([www.atriaresort.ro](http://www.atriaresort.ro))

SIF MOLDOVA investeste in noul proiect imobiliar "ATRIA URBAN RESORT", dezvoltat prin intermediul societatii STRAULESTI LAC ALFA SA (aceasta societate nu intra in componenta Grupului SIF MOLDOVA). Proiectul vizeaza construirea a cca. 1.400 apartamente, in etape, pe o suprafata de teren de cca. 9 ha, situata in zona de Nord Vest a municipiului Bucuresti. Arhitectura locuintelor, spatiile de relaxare, vecinatatea cu Colosseum Retail Park, transportul in comun si accesul facil spre Piata Victoriei si zona de nord a capitalei, alaturi de natura omniprezenta si proximitatea raului Colentina, sunt atuurile acestui proiect, care se doreste a fi "vitrina" unei noi vieti urbane de durata.

SIF MOLDOVA este actionar in societatea STRAULESTI LAC ALFA SA, alaturi de CityRing Property SRL si dl Liviu Lepadatu care asigura si managementul dezvoltarii proiectului imobiliar. Investitia totala a SIF MOLDOVA, derulata in etape, va fi de 8,3 mil euro din care s-au varsat 6,3 milioane euro. Finantarea proiectului este asigurata atat cu capital propriu, cat si cu imprumut bancar, iar valoarea de realizare estimata a proiectului este de peste 100 milioane euro.

**Stadiul actual** - Se afla in constructie, conform graficului agreat prin contract, faza 1 – corp 1 a proiectului ce cuprinde un numar de 160 de apartamente (studio-uri, doua si trei camere), un parc privat si o piscina. Obiectivele urmeaza a fi finalizate si livrate pana in T3 2019. Este in curs de derulare procesul de vanzare a apartamentelor.

Se pregateste documentatia preliminara pentru obtinerea autorizatiei de construire pentru faza 2.

#### Eveniment corporativ:

- ✓ *AGEA din 29.08.2018* – S-a aprobat contractarea de credite bancare de la Banca Transilvania pentru faza 1 a proiectului rezidential in valoare maxima de 36 mil. lei si mandatarea Consiliului de Administratie pentru negocierea si incheierea contractelor de imprumut, cu urmatoarea structura: (i) credit pentru investitii imobiliare finantare costuri aferente fazei 1.

### 1.2.3. Portofoliul “SELL”

Pentru atingerea obiectivelor investitionale prevazute un strategiile multianuale si Programul de activitate 2018, SIF MOLDOVA a continuat reducerea ponderii Portofoliului SELL, portofoliu selectat pe baza criteriilor de lichiditate, performanta si potential de crestere reduse. Astfel, la data de 30 septembrie 2018, ponderea portofoliului SELL s-a redus la 2,46% din valoarea totala a activelor, fata de 4,38% la 30 septembrie 2017, strategia principala aplicata fiind de restructurare prin vanzare. In masura in care pozitiile din acest portofoliu sunt vandute, lichiditatile alimenteaza necesarul investitional al SIF MOLDOVA.

In perioada 01.01.2018 - 30.09.2018 au fost vandute participatiile detinute de SIF MOLDOVA la urmatoarele societati:

- ✓ GALGROS SA - SIF MOLDOVA SA a incasat suma de 2,04 milioane lei, ca rezultat al retragerii din societatea GALGROS SA Galati, conform prevederilor Legii 151/2014;
- ✓ CONTED Dorohoi – vanzare integrala pachet;
- ✓ ALIMENTARA Cluj – vanzare prin mandatar Asset Invest - SIF MOLDOVA a incasat suma de 3,7 milioane lei din vanzarea a 8% din detinere;
- ✓ UPSS SA - vanzare prin mandatar Asset Invest – incasare partiala suma aferenta retragerii din societatea UPSS, conform prevederilor Legii 151/2014;
- ✓ COMPA SA – vanzare partiala pachet;
- ✓ ELECTROMAGNETICA – vanzare partiala pachet.

S-a participat activ la Adunarile Generale la societatile din portofoliu, prin: completarea ordinii de zi cu noi puncte, solicitari de convocare a adunarilor generale, adresarea de intrebari catre Consiliile de Administratie, solicitari de completare a materialelor informative. Au fost contestate hotarari ale Adunarilor Generale, avand ca scop protejarea intereselor SIF MOLDOVA.

### 1.2.4. Stadiul implementarii programului investitional 2018

SIF MOLDOVA a analizat si implementat investitii *conforme cu directiile si principiile enuntate in cadrul Programului de activitate 2018*, aprobat de catre actionari (AGOA din 27 aprilie 2018).

mil. lei	Program de activitate 2018	Realizat la T3 2018	% realizare
<b>Program investitional total, din care:</b>	<b>120</b>	<b>106,9</b>	<b>89</b>
• <b>DETINERI MAJORITARE</b>		12,2	
• <b>CORE</b>		39,7	
• <b>Unitati de fond</b>		55	

## 2

## Pozitia si performanta financiara

Informațiile financiare cu scop special au fost întocmite de către Societate în conformitate cu criteriile de recunoaștere, măsurare și evaluare conforme cu Standardele Internaționale de Raportare Financiară adoptate de Uniunea Europeană (“IFRS”), cu excepția IFRS 10 “Situatii financiare consolidate” și IAS 27 “Situatii financiare individuale” și cu Norma 39/2015 pentru aprobarea Reglementărilor contabile conforme cu IFRS, aplicabile entităților autorizate, reglementate și supravegheate de către ASF. În înțelesul Normei 39/2015, IFRS reprezintă standardele adoptate potrivit procedurii prevăzute de Regulamentul (CE) nr.1606/2002 al Parlamentului European și al Consiliului din 19 iulie 2002 privind aplicarea standardelor internaționale de contabilitate, cu modificările și completările ulterioare.

## 2.1.

## Rezultatul global. Cheltuieli de administrare. Pozitia financiara.

## ➤ Situația individuală a rezultatului global:

(lei)	2016	T3 2017	2017	T3 2018
<b>Venituri</b>				
Venituri din dividende	118.775.487	58.501.610	73.301.258	88.302.922
Venituri din dobanzi	1.216.794	830.671	1.148.917	1.717.154
Alte venituri operationale	846.767	687.560	897.387	2.975.051
Alte venituri	2.792.301	2.535.578	4.781.789	2.864.207
Castig din investitii				
Castig net din vanzarea activelor	94.672.066	68.161.069	100.530.811	473.924
Pierdere neta/castig net din reevaluare activelor financiare la valoarea justa prin contul de profit sau pierdere	(6.504.125)	32.034.142	40.549.007	(10.018.507)
Castig net din reevaluarea investitiilor imobiliare	240.932	314.328	314.328	-
<b>Cheltuieli</b>				
Pierderi din deprecierea activelor	(46.908.657)	(207.985)	(152.475)	(414.038)
Cheltuieli cu constituirea provizioanelor pentru riscuri si cheltuieli	(145.628)	1.097.260	901.839	-
Cheltuieli operationale	(31.174.094)	(15.785.811)	(34.737.537)	(17.774.128)
Alte cheltuieli operationale	(8.820)	(5.880)	(2.219.881)	-
<b>Profit inainte de impozitare</b>	<b>133.803.023</b>	<b>148.162.542</b>	<b>185.315.443</b>	<b>68.126.586</b>
Impozitul pe profit	(10.505.003)	(16.694.804)	(20.528.695)	(6.052.394)
<b>Profit net al exercitiului financiar</b>	<b>123.298.020</b>	<b>131.467.738</b>	<b>164.786.748</b>	<b>62.074.192</b>
Cresteri/ (Scaderi) ale rezervei din reevaluarea imobilizarilor corporale	-	(269.932)	-	43.131
Castig/ (Pierdere) din cedarea activelor financiare evaluate la valoare justa prin alte elemente ale rezultatului global cedate/active financiare disponibile pentru vanzare	1.418.212	-	(297.959)	15.943.388
Castig net din reevaluarea activelor financiare evaluate la valoare justa evaluate prin alte elementa ale rezultatului global/active financiare disponibile pentru vanzare	165.342.680	100.417.793	41.670.900	27.811.033
Transferul rezervei in rezultat reportat ca urmare a trecerii la IFRS9 net de impozit	-	-	-	103.082.151
<b>Alte elemente ale rezultatului global</b>	<b>166.760.892</b>	<b>100.147.861</b>	<b>41.372.941</b>	<b>146.879.703</b>
<b>Total rezultat global aferent perioadei</b>	<b>290.058.912</b>	<b>231.615.599</b>	<b>206.159.689</b>	<b>208.953.895</b>

Incepand cu data de 1 ianuarie 2018 SIF MOLDOVA a adoptat IFRS 9, data de la care activele au fost reclasificate tinand cont de modelul de afaceri si de obiectivele pe termen lung ale societatii. Astfel, noua clasificare influenteaza modul de reflectare a castigurilor sau pierderilor din tranzactii, acestea regasindu-se atat in contul de Profit sau pierdere, cat si in contul de Rezultat reportat.

## ➤ Cheltuieli de administrare

Procentul mediu lunar al cheltuielilor de administrare reprezinta 0,07%, din valoarea activelor totale

**Procentul mediu lunar al cheltuielilor de administrare reprezinta 0,07% din valoarea activelor totale, fiind inferior comisioanelor medii platite societatile de administrare de catre fondurile de investitii (0,10% - 0,40%).**

### Structura cheltuielilor de administrare

Cheltuieli de administrare (lei)	13.878.001
1. Cheltuieli cu materiale	178.145
2. Cheltuieli privind energia si apa	154.940
3. Cheltuieli cu personalul, din care:	10.936.612
- drepturi salariale indemnizatii	10.612.980
- cheltuieli privind asigurarile si protectia sociala	300.786
- cheltuieli cu pregatirea profesionala	22.846
4. Cheltuieli cu prestatii externe	2.608.304

**Cheltuielile de administrare** cuprind cheltuielile direct legate de desfasurarea activitatii curente a societatii.

In cadrul chetuielilor de administrare, ponderea este detinuta de *cheltuielile cu personalul* (salarii, indemnizatii, asigurari sociale si pregatire profesionala), respectiv 78,81 % din volumul cheltuielilor de administrare.

*Cheltuielile privind prestatiile externe* reprezinta 18,79% din volumul cheltuielilor de administrare si cuprind, in principal, monitorizare societati, consultanta profesionala, administrare spatii si arhiva, asigurari, cheltuieli postale si abonamente, chirii, redevente, concesionari, protocol, deplasari, cheltuieli cu intretinerea si reparatiile, alte cheltuieli.

*Cheltuielile cu materiale, energie si apa* reprezinta 2,40.% din volumul cheltuielilor de administrare.

## ➤ Situația individuală a poziției financiare:

(lei)	2016	T3 2017	2017	T3 2018
<b>Active</b>				
Numerar si echivalente de numerar	931.024	2.152.427	229.547	882.250
Depozite plasate la banci	117.794.735	19.727.982	36.387.265	146.098.117
Active financiare la valoare justa prin contul de profit sau pierdere	128.999.673	184.857.849	204.732.623	314.413.987
Active financiare la valoare justa prin alte elemente ale rezultatului global	1.448.569.452	1.664.318.338	1.611.822.537	1.595.647.564
Investitii detinute pana la scadenta	9.573.804	9.575.612	7.324.894	7.201.895
Investitii imobiliare	3.505.273	3.505.273	3.505.273	3.505.273
Imobilizari necorporale	113.180	28.103	21.294	12.313
Imobilizari corporale	8.140.477	7.289.137	8.213.719	8.307.030
Alte active	1.347.293	46.984.943	7.910.991	9.380.191
<b>Total active</b>	<b>1.718.974.911</b>	<b>1.938.439.664</b>	<b>1.880.148.143</b>	<b>2.085.448.620</b>
<b>Datorii</b>				
Dividende de plata	29.258.494	66.842.769	33.087.963	71.741.810
Provizioane pentru riscuri si cheltuieli	3.452.286	2.483.241	2.565.455	2.565.455
Datorii privind impozitul pe profit amanat	69.089.754	91.056.575	79.144.662	97.314.694
Datorii privind impozitul pe profit curent	-	5.806.146	5.033.350	30.167
Alte datorii	17.082.627	6.257.592	23.742.318	18.725.135
<b>Total datorii</b>	<b>118.883.161</b>	<b>172.446.323</b>	<b>138.540.398</b>	<b>190.377.260</b>
<b>Capitaluri proprii</b>				
Capital social	539.720.149	539.720.149	539.720.149	537.220.149
Rezultatul reportat	445.783.128	539.066.900	573.485.823	691.803.088
Rezerve din reevaluarea imobilizarilor corporale	9.095.516	8.825.584	8.797.557	8.840.688
Rezerve din reevaluarea activelor financiare disponibile pentru vanzare/active financiare evaluate la valoare justa prin alte elemente ale rezultatului global	616.216.703	716.634.496	657.887.603	685.698.637
Alte elemente de capitaluri proprii	(10.723.746)	(38.253.788)	(38.283.387)	(28.491.203)
<b>Total capitaluri proprii</b>	<b>1.600.091.750</b>	<b>1.765.993.341</b>	<b>1.741.607.745</b>	<b>1.895.071.360</b>
<b>Total datorii si capitaluri proprii</b>	<b>1.718.974.911</b>	<b>1.938.439.664</b>	<b>1.880.148.143</b>	<b>2.085.448.620</b>

## 2.2. Indicatori de performanta

	2016	T3 2017	2017	T3 2018
Indicatorul lichiditatii curente	6,89	3.40	5,17	5,20
Viteza de rotatie a debitorilor-clienti	2	50	6	1
Viteza de rotatie a activelor imobilizate	0,16	0.10	0,14	0,05
Rezultatul pe actiune de baza (lei/actiune)	0,119	0.127	0,159	0,06

Specificatii:

Indicatorul lichiditatii curente = active curente/ datorii curente

Viteza de rotatie a debitorilor-clienti = sold mediu creante/cifra afaceri x nr zile aferent perioadei de raportare

Viteza de rotatie a activelor imobilizate = venituri din activitatea curenta/active imobilizate

Rezultatul pe actiune de baza (lei/actiune) = profit net/numar actiuni

## 2.3. Gradul de realizare al BVC 2018

	Prevazut 2018	Realizat T3 2018	(%)
	1	2	3 =2/1
<b>Venituri totale</b>	<b>103.335.525</b>	<b>107.572.937</b>	<b>104</b>
<b>Venituri financiare</b>	<b>92.170.981</b>	<b>94.871.130</b>	<b>103</b>
• venituri din imobilizari financiare (dividende)	88.722.162	88.302.922	100
• venituri din creante (dobanzi bancare + obligatiuni)	800.000	1.717.154	215
• castiguri din investitii financiare cedate	233.504	217.219	93
• alte venituri financiare	2.415.315	2.854.834	118
<b>Venituri din activitatea curenta</b>	<b>11.164.544</b>	<b>12.701.807</b>	<b>114</b>
• venituri din chirii si activitati anexe	800.000	616.135	77
• venituri din provizioane	10.064.544	10.224.485	102
• alte venituri din activitatea curentă	300.000	1.861.187	620
<b>Cheltuieli totale</b>	<b>46.966.258</b>	<b>40.095.182</b>	<b>85</b>
<b>Cheltuieli financiare</b>	<b>1.000.000</b>	<b>10.718.480</b>	<b>1072</b>
• cheltuieli comisioane tranzactii	1.000.000	234.743	23
<b>Cheltuieli ale activitatii curente</b>	<b>45.966.258</b>	<b>29.376.702</b>	<b>64</b>
<b>Profit brut</b>	<b>56.369.267</b>	<b>67.477.755</b>	<b>120</b>
<b>Profit impozabil</b>	<b>2.788.013</b>	<b>9.846.509</b>	<b>353</b>
<b>Impozit pe profit</b>	<b>4.574.298</b>	<b>5.403.563</b>	<b>118</b>
<b>Profit net</b>	<b>51.794.969</b>	<b>62.074.192</b>	<b>120</b>

## 3

## Actiunea SIF 2 la BVB

Numar actiuni: 1.013.179.176  
 Valoarea nominala: 0,1 lei  
 Capital social: 101.317.917,6 lei  
 Capitalizare:  
 30.09.2018 1.225.9406.802 lei  
 (263 mil euro)

Pret: 1,21 lei, EPS: 0,16 lei, PER:7,6; DIVY: 4,1%  
 52 m: 1,15 lei; 52 M: 1,70 lei

Piata pe care se tranzactioneaza actiunea SIF 2: Bursa de Valori Bucuresti, categoria *Premium*, incepand cu data de 01.11.1999.

Evidenta actiunilor si actionarilor este tinuta in conditiile legii, de catre SC Depozitarul Central SA.

## Evolutia actiunii SIF2 in perioada 30.09.2017 – 30.09.2018



## Randamente: actiunea SIF 2, NAV SIF 2, BET-FI

Informatii conexe in  
**Codul de Guvernanta  
 Corporativa  
 al SIF Moldova**

Cap.16. Evaluarea  
 performantei companiei si a  
 actiunii SIF2

Randamente la 30.09.2018 (%)	Actiunea SIF2	BET FI	VUAN SIF2
1 luna	-9,70	-4,49	-0,07
3 luni	-12,32	-2,62	3,76
6 luni	-20,39	-9,92	-1,23
12 luni	-0,66	-1,92	13,14

Nota: Seriiile de preturi si de VUAN istorice luate in calcul indicatorilor de randament/risc sunt ajustate cu evenimentele corporative ale emitentilor .

## Analiza de risc (1Y, serii zilnice): actiunea SIF 2 / BET-FI

Indicator	Actiunea SIF2	BET-FI
Volatilitate (%) <sup>*</sup>	25,24	10,98
Beta <sup>**</sup>	1,77	1

\* Volatilitate (12L) = volatilitate anualizata

\*\* Beta = senzitivitate pret la miscarile pietei

## 4 Managementul riscurilor

SIF Moldova stabileste si mentine in mod permanent si operativ functia de administrare a riscurilor, care este independenta ierarhic si functional de activitatile care genereaza expunere la risc si are acces la toate informatiile relevante.

Functia de administrare a riscurilor este asigurata de catre compartimentul Management Risc, care detine un rol principal in definirea politicii de administrare a riscurilor, urmarind incadrarea riscurilor la care este sau la care poate fi expusa societatea, in profilul de risc asumat de catre Consiliul de Administratie. SIF MOLDOVA are adoptate masuri, procese si tehnici adecvate și eficiente pentru identificarea, măsurarea, administrarea și monitorizarea în orice moment a riscurilor la care este sau ar putea fi expusa.

### Personalul Compartimentului Management Risc:

1. Sonia Fechet- administrator de risc, coordonator compartiment (nr.reg. ASF:PFR13<sup>2</sup>FARA/040050)
2. Elena Rebei – administrator de risc (nr.reg. ASF :PFR13<sup>2</sup>FARA/040049)

**Obiectivele structurii de conducere** in cadrul politicii de administrare a riscurilor sunt gestionarea prudenta a riscurilor astfel incat sa se prevină impactul negativ pe care factorii interni sau externi il pot avea asupra activitatii societatii ducand la nerealizarea scopurilor propuse, la producerea unor pierderi neplanificate sau necontrolate, sau la producerea unor efecte negative. In determinarea apetitului si tolerantei la risc, SIF MOLDOVA tine cont de toate riscurile relevante la care este expusa datorită specificului activitatii sale, influenta preponderenta fiind data de **riscul de piata**. Eficienta sistemului de management al riscurilor este evaluata semestrial de catre Conducerea executiva, Comitetul de audit si Consiliul de Administratie.

### Principalele activitati desfasurate in perioada 01.01.2018-30.09.2018:

- evaluarea profilului de risc al societatii;
- calcularea indicatorilor de risc stabiliti conform procedurilor de administrare a riscurilor si analiza incadrarii acestora in limitele de toleranta la risc aprobate;
- analize de risc cu privire la investitiile propuse de catre compartimentele cu functie de administrare a portofoliului;
- monitorizarea zilnica a incadrarii activelor din portofoliu in limitele prudentiale;
- urmarirea indeplinirii masurilor stabilite prin Planul anual de raspuns la risc si prin fisele de raportare a evenimentelor de risc operational;
- analiza incadrarii categoriilor de active pe clase de risc in functie de gradul de lichiditate
- analiza si calculul masurilor de risc de raportare institutionala (Anexa IV la R.231/2013)

#### 4.1. Principalele riscuri la care este expusă SIF MOLDOVA

In activitatea sa, SIF MOLDOVA este expusa la diverse tipuri de riscuri care sunt asociate portofoliului de valori mobiliare (actiuni, obligatiuni), in special portofoliului de instrumente financiare tranzactionate pe piata de capital, acestea fiind cele mai importante tipuri de riscuri cu care se confrunta.

Principalele riscuri la care este supusa societatea SIF MOLDOVA sunt:

1. **Riscul de piata**, cu subcategoriile: riscul de pozitie/preț, riscul valutar, riscul ratei dobanzii
2. **Riscul de lichiditate**, cu subcategoriile: riscul de cash-flow, riscul de lichiditate a activelor
3. **Riscul de emitent**, cu subcategoria: riscul de concentrare.
4. **Riscul operational**, cu subcategoriile: riscul aferent tehnologiei informatiei (IT), riscul aferent raspunderii profesionale, riscul de conformitate, riscul de model, riscul asociat activitatilor externalizate.
5. **Alte riscuri**, cu subcategoriile: riscul de credit/contrapartida, riscul reputational, riscul strategic, riscul de reglementare, riscul manifestarii unui conflict de interese, riscul asociat activitatilor desfasurate de filialele societatii.

#### 4.2. Profilul de risc al SIF MOLDOVA

**Profilul de risc** reprezinta ansamblul expunerilor SIF MOLDOVA la riscuri reale si potentiale. In functie de valorile istorice si curente ale indicatorilor de risc, de limitele de toleranta si apetitul la risc stabilit de Consiliul de Administratie, profilul de risc al SIF MOLDOVA este urmatorul:

Profilul global de risc asumat de SIF Moldova este unul mediu, corespunzator unui apetit la risc mediu.

Tip risc	Nivel risc asumat	Nivel risc la 30.09.2018
Risc de piata	Mediu	Mediu
Riscul de emitent	Mediu	Scazut
Riscul de lichiditate	Scazut	Scazut
Riscul operational	Mediu	Mediu
<b>Profil de risc la nivel global</b>	<b>Mediu</b>	<b>Mediu</b>

#### 4.3. Sistemul de limite prudentiale - incadrarea activelor din portofoliu in limitele legale de detinere.

##### 1. Regulamentul CNVM nr.15/2004, art.188

a) Valori mobiliare si instrumente ale pietei monetare neadmise la tranzactionare - limita admisa: **20%** din activele totale (actiuni inchise, obligatiuni inchise, certificate de depozit)

Tip activ	Valoare de piata categorie activ cf Regulament ASF nr.9/2014 (lei)	Pondere in total active SIF MOLDOVA (%)
Actiuni detinute la emitenti de tip inchis (inclusiv sume de incasat ca urmare a retragerii din societati inchise)	174.314.591	8,40
Obligatiuni inchise	7.609.588	0,37
<b>TOTAL</b>	<b>181.924.179</b>	<b>8,77</b>

b) Valori mobiliare (actiuni si obligatiuni) si instrumente ale pietei monetare (titluri de stat) inscrise sau tranzactionate la cota Bursei (la nivel de emitent) – limita admisa 10% din activele totale, limita ce poate fi majorata pana la maximum 40% cu conditia ca valoarea totala a detinerilor de peste 10% pe emitent sa nu depaseasca in nici un caz 80% din valoarea activelor totale. Mentionam ca exista o singura detinere in aceasta categorie, expunerea in emitent TLV (37,75%), care se incadreaza in limita maxima de detinere prevazuta de **Regulamentului CNVM/ASF nr.15/2004, art.188, alin b)** si care este atent urmarita prin mecanisme de monitorizare zilnica a detinerii.

c) Instrumente financiare emise de entitati apartinand aceluasi grup - limita admisa: 50% din activele totale.

Denumire grup	Valoare de piata categorie activ cf Regulament ASF nr.9/2014 (lei)	Pondere in total active SIF MOLDOVA (%)
<b>BANCA TRANSILVANIA</b> , din care:	<b>933.885.632</b>	<b>45,03</b>
• actiuni	782.956.310	37,75
• depozite bancare	143.319.734	6,91
• obligatiuni	7.609.588	0,37
<b>GLOBINVEST</b> , din care:	<b>72.810.873</b>	<b>3,51</b>
• unitati de fond	72.810.873	3,51
<b>ATLAS ASSET MANAGEMENT</b> , din care:	<b>48.477.869</b>	<b>2,34</b>
• unitati de fond	48.477.869	2,34
<b>STAR ASSET</b> , din care:	<b>26.715.849</b>	<b>1,29</b>
• unitati de fond	26.715.849	1,29

d) Instrumente financiare emise de entitati apartinand grupului din care face parte SAI (SIF MOLDOVA) - limita admisa: 40% din activele totale.

Denumire	Valoare de piata categorie activ cf Regulament ASF nr.9/2014 (lei)	Pondere in total active SIF MOLDOVA (%)
Actiuni AGROINTENS	32.860.985	1,58
Actiuni AGROLAND CAPITAL	59.500	0,00
Actiuni ASSET INVEST	2.965.500	0,14
Actiuni CASA	11.160.400	0,54
Actiuni MECANICA CEAHLAU	22.509.780	1,09
Actiuni REGAL	12.325.570	0,59
Actiuni TESATORIILE REUNITE	58.000.600	2,80
<b>TOTAL GRUP SIF MOLDOVA</b>	<b>139.882.335</b>	<b>6,74</b>

e) Expunerea la riscul de contraparte intr-o tranzactie cu instrumente financiare derivate tranzactionate in afara pietelor reglementate – nu este cazul.

f) Valoarea conturilor curente si a numerarului - limita admisa: **10%** din activele totale. In activul net la 30.09.2018, valoarea conturilor curente si a numerarului este de 882.727 lei, reprezentand 0,04% din valoarea activelor.

**g) Depozite bancare constituite si detinute la aceeasi banca - limita admisa: 30% din activele totale.**

Denumire banca	Valoare depozite (Reg ASF nr.9/2014) (lei)	Pondere in total active SIF MOLDOVA (%)
Banca Transilvania	143.319.734	6,91
BRD - GSG	2.704.374	0,13
<b>Total depozite</b>	<b>146.024.108</b>	<b>7,04</b>

**h) Expunerea globala fata de instrumentele financiare derivate - sa nu depaseasca valoarea totala a activului net - nu este cazul.**

**i) Titluri de participare ale AOPC - limita admisa: 50% din activele totale.**

Denumire AOPC	Val. piata categorie activ (Reg ASF nr.9/2014) (lei)	Pondere in total active SIF MOLDOVA (%)
Fondul Privat Comercial	62.711.689	3,02
Fond Privat de Investitii Optim Invest	37.151.666	1,79
FII DCP Investitii	27.736.095	1,34
FII Multicapital Invest	15.825.950	0,76
FII Hermes	10.235.771	0,49
<b>TOTAL AOPC (unitati fond)</b>	<b>153.661.173</b>	<b>7,41</b>

## **2. Norma ASF nr.14/08.11.2013, art.9, lit. a)**

**Expunerea obtinuta prin realizarea de investitii directe si indirecte in instrumente ale pietei monetare de tipul biletelor la ordin - limita admisa: 20% din activele totale.**

- *Investitii directe* in instrumente ale pietei monetare de tipul biletelor la ordin - *nu este cazul.*
- *Investitii indirecte* in instrumente ale pietei monetare de tipul biletelor la ordin (BO) – *nu este cazul.*

## **3. Legea nr. 297/28.06.2004-actualizata, art. 150 alin (1)**

Actionarii depozitarului central nu pot detine mai mult de **5% din drepturile de vot**, exceptie facand operatorii de piata, care pot detine pana la 75% din drepturile de vot, cu aprobarea CNVM/ASF.

Denumire emitent	Numar de actiuni detinute	Numar total de actiuni al emitentului	Procent detinere in capitalul social al emitentului (%)
Depozitarul Central (Regisco)	7.396.029	252.919.526	2,92
Depozitarul Sibex	1.256	44.500	2,82

Precizare: art. 150 se abroga potrivit art. 286 din Legea 126/2018 la data reautorizarii Depozitarului Central, conform Regulamentului UE nr. 909/2014.

## **4. Legea nr. 297/28.06.2004-actualizata, art. 286^1**

Orice persoană poate dobândi cu orice titlu sau poate deține, singură ori împreună cu persoanele cu care acționează în mod concertat, acțiuni emise de către societățile de investiții financiare rezultate din transformarea fondurilor proprietății private, dar nu mai mult de **5% din capitalul social al societăților de investiții financiare.**

Denumire emitent	Numar de actiuni detinute	Numar total de actiuni al emitentului	Procent detinere in capitalul social al emitentului (%)
SIF Transilvania	108.777.386	2.184.286.664	4,98
SIF Banat Crisana	18.502.502	520.000.000	3,56

## **5. Detineri in capitalul social al institutiilor de credit – Actul constitutiv al Bancii Transilvania, art.11, pct.b (b)**

“Nici un actionar nu poate sa detina 10% sau mai mult din capitalul social al Bancii decat:

- cu aprobarea AGA si
- in conformitate cu toate formalitatile cerute de lege.”

Denumire emitent	Numar de actiuni detinute	Numar total de actiuni al emitentului	Procent detinere in capitalul social al emitentului (%)
Banca Transilvania	337.481.168	4.812.481.064	7,01

## 5

**Auditul intern**

Funcția de audit intern este separată și independentă față de alte funcții și activități ale SIF Moldova. Compartimentul Audit Intern este subordonat Consiliului de Administratie  
 Auditori interni notificați ASF: Virginia Sofian, Gabriela Stelea

Funcția de audit intern este asigurată la nivelul SIF MOLDOVA de către compartimentul de audit intern și are rolul de a sprijini societatea în îndeplinirea obiectivelor sale printr-o abordare sistematică și metodică, care evaluează și îmbunătățește eficacitatea proceselor de management al riscului, control și guvernanta .

Funcția de audit intern:

- ✓ stabilește, implementează și menține un plan de audit pentru examinarea și evaluarea caracterului adecvat și a eficienței sistemelor, a mecanismelor de control intern și a procedurilor SIF MOLDOVA
- ✓ emite recomandări pe baza rezultatelor activității efectuate
- ✓ verifică conformitatea cu recomandările emise
- ✓ raportează aspectele tinând de auditul intern.

Auditorii interni raportează directorilor, Comitetului de Audit și Consiliului de Administratie cu privire la scopul, autoritatea și responsabilitatea activității de audit intern, precum și referitor la gradul de îndeplinire a planului de audit.

Auditul intern este subordonat Consiliului de Administratie, iar din punct de vedere administrativ este subordonat Directorului General. Prin poziționarea în organigramă se asigură accesul direct și raportarea activității la nivelul Comitetului de Audit și Consiliului de Administratie, precum și independența necesară desfășurării activității de audit intern, în scopul evaluării obiective a eficacității proceselor/operatiunilor și formulării unor recomandări pentru îmbunătățirea acestora.

Activitatea de audit intern se desfășoară conform procedurilor elaborate în scopul dirijării activității. Procedurile sunt aliniate la cerințele Standardelor Internaționale pentru practica profesională a auditului intern.

Activitatea de audit intern se realizează în baza planului de audit bazat pe evaluarea documentată a riscurilor, pentru a determina prioritățile acestei activități. Planul de audit este în concordanță cu obiectivele societății.

Planul activităților de audit intern și resursele necesare sunt avizate de Comitetul de Audit și aprobate de Consiliul de Administratie. De asemenea, sunt supuse avizării și aprobării modificările semnificative aparute ulterior. Planul este revizuit și adaptat, dacă este necesar, ca răspuns la schimbările în afaceri, riscuri, operațiuni, programe, sisteme și controale ale societății.

Pentru fiecare misiune de audit intern este elaborat și documentat un plan, care include obiectivele misiunii, aria de cuprindere, calendarul de desfășurare și alocarea resurselor. Pentru fiecare misiune sunt stabilite obiective, pentru a identifica riscurile asociate activității revizuite. Riscurile sunt evaluate, iar obiectivele misiunii reflectă rezultatele acestei evaluări. Pentru îndeplinirea obiectivelor misiunii sunt elaborate și documentate programe de lucru.

Funcția de audit intern raportează direct Comitetului de Audit și Consiliului de Administratie constatările și propunerile sale privind îmbunătățirea semnificativă a controalelor interne.

Auditul intern se exercită sub următoarele forme:

- ✓ audit de conformitate (regularitate) care are ca obiectiv verificarea conformității cu legile, reglementările, politicile și procedurile aplicabile;

- ✓ audit de performanta (operational) care are ca obiectiv verificarea calitatii si adecvarii sistemelor si procedurilor, analiza critica a structurii organizatorice, evaluarea adecvarii metodelor, resurselor si a realizarii rezultatelor in raport cu obiectivele stabilite;
- ✓ auditul sistemului de guvernanta corporativa care are ca obiectiv evaluarea modului in care este exercitata functia de conducere pentru indeplinirea obiectivelor societatii;
- ✓ audit financiar care are ca obiectiv verificarea corectitudinii inregistrarilor contabile si a situatiilor financiare.

**Misiunile de audit intern derulate in perioada 01.01.2018 – 30.09.2018 au vizat:**

- ✓ sistemul de control intern al SIF MOLDOVA
- ✓ distribuirea si plata dividendelor convenite actionarilor SIF MOLDOVA
- ✓ activitatea de evaluare a activelor individuale
- ✓ activitatea de investitii si administrare a portofoliului Detineri Majoritare (misiune partial derulata)
- ✓ analiza principiilor de actualizare a procedurilor de sistem, operationale si de lucru
- ✓ indeplinirea conditiilor de derulare a programului “stock option plan”
- ✓ analiza cheltuielilor de administratie aferente anului 2017, comparativ cu sectorul de activitate
- ✓ planificarea strategica si anuala a activitatii de audit intern
- ✓ verificarea unor aspecte de conformitate, la solicitarea Consiliului de administratie sau directorilor
- ✓ participarea in cadrul comisiilor/grupurilor de lucru nominalizate de Consiliul de administratie sau directori, pentru implementarea unor proiecte/realizarea unor activitati.

In urma misiunilor de asigurare derulate, auditul intern a formulat recomandari pentru imbunatatirea proceselor, iar structurile auditate au intocmit planuri de actiune pentru implementarea acestora.

Nu au fost cazuri in care sa se accepte un nivel al riscului rezidual apreciat ca inacceptabil pentru societate.

Auditorii interni comunica directorilor, Comitetului de Audit si Consiliului de Administratie obiectivele si scopul angajamentului, concluziile, recomandarile si planurile de actiune aplicabile. Comunicarile sunt realizate prin rapoarte de audit intern, la finalizarea fiecărei misiuni.

Auditorii interni urmaresc progresele inregistrate in implementarea recomandarilor si raporteaza conducerii cu privire la respectarea termenelor stabilite pentru implementare. De asemenea, auditorii interni urmaresc stabilirea de masuri de catre structurile auditate pentru finalizarea implementarii recomandarilor.

Nu au fost identificate situatii in care conducerea sa decida sa nu se ia nici o masura de reducere a riscurilor care sunt apreciate ca inacceptabile pentru societate.

## 6

## Conformitate

SIF Moldova instituie și menține o funcție permanentă și eficace de verificare a conformității care este independentă și are următoarele responsabilități.

- a) monitorizeaza si evalueaza periodic caracterul adecvat și eficacitatea măsurilor, a politicilor și a procedurilor stabilite în conformitate cu reglementările în vigoare precum și a acțiunilor întreprinse pentru remedierea deficiențelor în materie de respectare de către societate a obligațiilor care îi revin.
- b) monitorizeaza si verifica cu regularitate aplicarea prevederilor legale incidente activitatii SIF Moldova, a reglementarilor si procedurilor interne si acționeaza conform competențelor sale pentru a preveni si propune masuri pentru remedierea oricarei situatii de incalcare a legilor, reglementarilor în vigoare incidente pietei de capital sau a reglementarilor si procedurilor interne ale SIF Moldova de catre SIF Moldova sau de catre angajatii acesteia; urmareste implementarea propunerilor si recomandarilor ;
- c) consiliaza si asista persoanele relevante responsabile pentru desfășurarea de activități pentru respectarea de către SIF Moldova a obligațiilor care îi revin în temeiul legislației pietei de capital incidente.

Activitatea de control intern s-a realizat preponderent prin **controlul permanent**, cu caracter **pro-activ**, exercitat prin supravegherea și monitorizarea continuă a activitatilor ce intra in sfera controlului intern, in vederea prevenirii aparitiei situatiilor de neconformitate legala si interna, pentru cresterea eficientei functiei de control intern.

Principalele activitati ale Compartimentului Conformitate pentru anul 2018 sunt specifice activitatii SIF MOLDOVA ca AFIA (autorizatia nr.20/23.01.2018), definite de art.51 al Legii 74/2015 si sunt aprobate de catre Consiliul de Administratie, in cadrul Planului anual de investigatii 2018.

Acestea activitati constau, in principal, in verificarea respectarii:

1. Condițiilor care au stat la baza *autorizării/avizării și a condițiilor de funcționare* prevăzute la art. 2, 4 și 6-10 (autorizatia ASF nr.20/23.01.2018) si a modificarilor ulterioare privind : i) “Proceduri privind structura organizatorica si cerinte administrative, contabile și dispozitive de control și de protecție în domeniul prelucrării electronice a datelor, precum și mecanisme adecvate de control intern” ; ii) “Politicele si procedurile de evaluare a activelor si de calculare a valorii unitare a activului net pe actiune” si “Reguli si proceduri de evaluare a activelor SIF MOLDOVA (*alinirea regulilor de evaluare la prevederile Regulamentului 2/2018* ) ; iii) “Politicele și practicile de remunerare pentru categoriile de personal ale căror activități profesionale au un impact semnificativ asupra profilului său de risc”.
2. *Regulilor prudentiale* prevăzute la art. 12- nu s-au constatat neconformitati.
3. *Politicilor de remunerare* prevazute la art. 13- s-a verificat respectarea politicii de remunerare la nivel de grup, inclusiv in cadrul AGA de bilant: nu s-au constatat neconformitati; s-a revizuit politica, prin completare cu situatii care nu erau reglementate, notificata catre ASF.
4. Prevederilor art. 14 privind identificarea, prevenirea, gestionarea și monitorizarea situațiilor menționate la art. 30-37 din Regulamentul UE nr. 231/2013 generatoare de *conflicte de interese: situatii potientiale de conflict de interese, aferente tipurilor de conflicte de interese identificate in activitatea SIF MOLDOVA/grupului SIF MOLDOVA, au fost gestionate conform regulilor stabilite (ex: abtinere de la participare la dezbateri si/sau exprimare vot de catre unii administratori in cazul unor probleme de pe ordinea de zi a sedintelor CA) si nu a fost inregistrat niciun conflict consumat.*
5. Prevederilor art. 18 alin. (1), (3)-(9), (11) și (12) privind *evaluarea activelor FIA- s-a avizat activul net lunar, care include si verificarea modului de evaluare a activelor detinute de SIF; nu au fost constatate incalcare ale prevederilor legale; s-au aliniat regulile de evaluare la prevederile Regulamentului 2/2018 ( iulie 2018).*
6. Prevederilor art. 19 privind *delegarea* activității de administrare a portofoliului colectiv sau de administrare a riscului- nu a fost cazul.
7. Prevederilor art. 20 alin. (1)-(11) referitoare la *acordul dintre depozitar și AFIA- nu a fost cazul;*
8. Obligațiilor de *transparență și de raportare* prevăzute la art. 21 și 23, respectiv a celor de transparență prevăzute la art. 22. Toate raportarile obligatorii si comunicatele publice, conform bunelor practici instituite prin propriul Cod de Guvernanta Corporativa, au fost avizate de RCCO din punct de vedere al respectarii termenului legal si al continutului raportarii ; pagina web [www.sifm.ro](http://www.sifm.ro) este actualizata

permanent, în romana si engleza, odata cu comunicarea informatiilor publice. *Verificare prealabila în totalitate- nu au fost constatate neconformitati.*

9. Obligațiilor ce revin AFIA ca urmare a obținerii controlului asupra unor societăți necotate și a unor emitenți prevăzute la art. 25-29 - *au fost comunicate filialelor politica de prevenire și gestionare a conflictelor de interese si politica de comunicare internă și externă a societății, în special în ceea ce privește angajații; s-au facut notificari catre ASF privind modificarea pragurilor de detinere si comunicate in piata privind tranzactiile respective; au fost incluse informații în raportul anual (individual si consolidat) precum si in cel trimestrial si semestrial (individual si consolidat) SIF MOLDOVA privind activitatea filialelor.*
10. Respectarea reglementarilor UE (MAD, MAR) privind abuzul de piata (informatii privilegiate, tranzactii personale) – *Nu au fost constatate incalcari ale prevederilor legale, in cadrul operatiunilor verificate.*
11. Gestionarea petitiilor privind activitatea SIF pe piata de capital - *Au foste efectuate raportarile conform Regulament ASF nr.9/2015; nu a fost inregistrata nicio petitie in cursul T3 2018.*
12. Respectarea prevederilor legale si interne in organizarea si desfasurarea AGA SIF din 27.04.2018, prin certificarea respectarii obligatiilor legale si a reglementarilor interne privind organizarea si desfasurarea adunarilor generale - *Verificare în totalitate- nu au fost constatate neconformitati*
13. Obținere autorizatii /decizii ASF; notificari catre ASF - *Verificare si avizare in totalitate a documentatiilor pentru:*
  - ✓ autorizarea SIF MOLDOVA ca AFIA- autorizatia nr.20/23.01.2018
  - ✓ autorizarea persoanelor care dețin funcții-cheie din cadrul SIF MOLDOVA- administrarea riscului si ofiter de conformitate ( conform Regulamentului 14/2015) - avizele nr.21,22,23,24/23.01.2018
  - ✓ modificarile actului constitutiv ( reducerea capitalului social, completarea obiectului de activitate cu “administrarea riscurilor”, limitele de remunerare structura de conducere, delegarea dreptului de reprezentare)- *avizele nr.19/17.01.2018; nr.21/23.01.2018, 176/14.06.2018*
  - ✓ avizarea modificarii componentei Grupului SIF MOLDOVA- atestat nr.2/23.01.2018
14. Modul de respectare a procedurilor interne - *Verificarea respectarii procedurilor interne s-a referit in principal la:*
  - ✓ viza de conformitate interna pentru note investitionale, proceduri de lucru, fise de post din punct de vedere al respectarii/ reflectarii prevederilor legale si a reglementarilor interne;
  - ✓ avizare contracte cu institutiile pietei de capital, contracte vanzare actiuni nelistate, contractele cu filialele SIF MOLDOVA;  
*Verificare prealabila în totalitate - nu au fost constatate neconformitati.*
15. Conformitatea investirii activelor administrate cu reglementarile pietei de capital, a regulilor si procedurilor interne si a actului constitutiv- *Nu au fost constatate incalcari ale prevederilor legale si ale reglementarilor interne.*
16. Respectarea procedurilor interne:
  - a) *“Prevenirea și combaterea spălării banilor și a finanțării terorismului”- verificare prealabila in totalitate a contractelor de vanzari societati inchise.*
  - b) *„Supravegherea punerii în aplicare a sancțiunilor internaționale pe piața de capital”-efectuare informari catre structura de conducere, angajati.*
17. Realizarea informarii SIF MOLDOVA, a structurii de conducere si a angajatilor cu privire la regimul juridic aplicabil pietei de capital, inclusiv privind proiectelor normelor in consultare publica.

Personalul Compartimentului Conformitate:

1. Michaela Puscas- ofiter conformitate, coordonator compartiment (nr.reg. ASF:PFR13<sup>1</sup>RCCO/04003)
2. Catalin Nicolaescu - ofiter conformitate (nr.reg. ASF :PFR13<sup>1</sup>RCCO/04004)

Sunt stabilite responsabilitatile detaliate ale fiecărei persoane încadrate în cadrul compartimentului. In situatia lipsei uneia dintre persoane, atributiile si responsabilitatile sunt preluate automat de cealalta persoana autorizata.

## 7

**Situatia litigiilor**

Activitatea de asistență și reprezentare juridică derulată în T3 2018 s-a axat pe **formularea apărărilor necesare în cele 223 litigii înregistrate în evidențele specifice**, dintre acestea fiind **definitiv soluționate un număr de 55 litigii**. În cadrul fiecărui litigiu au fost concepute și elaborate înscrisurile și apărăerile necesare pentru protejarea intereselor SIF MOLDOVA.

Concomitent cu activitatea de reprezentare juridică a fost asigurată și consultanța aferentă diverselor proiecte derulate de societate, elaborare contracte, acorduri, alte acte cu caracter juridic, **fiind acordate până la finele perioadei de raportare 1026 avize de legalitate și constituite 80 dosare de consultanță**.

Dosarele având ca obiect pretenții reprezintă o componentă importantă a litigiilor în care SIF MOLDOVA are calitatea de reclamant, sens în care continuă demersurile legale pentru realizarea creanțelor față de AAAS, dar și în raport cu ceilalți debitori. În cadrul procedurilor judiciare și extrajudiciare având ca obiect realizarea unor creanțe față de diverși debitori, în care s-a asigurat asistență și consultanță juridică, **societatea noastră înregistrează încasări în sumă totală de 5.313.300 lei**.

În cadrul dosarelor de executare silita contra AAAS accentul se pune pe urmărirea și asistența de specialitate a executorului judecătoresc în derularea actelor de executare, astfel încât să se poată susține în mod eficient poziția SIF MOLDOVA în dosarele de contestație la executare. Recuperarea sumelor deși este lentă, se realizează în baza unor titluri executorii, sumele actualizându-se conform legii până la încasarea integrală a debitorilor.

S-au obținut unele soluții favorabile în dosarele în care societatea noastră are calitatea de pârât și care au ca obiect pretenții și/sau diverse obiecte, precum cele referitoare la solicitarea de acordare a unor cheltuieli de judecată pe cale separată, pronunțarea unor hotărâri care să țină loc de act autentic, s.a.

La finele T3 2018, **numărul dosarelor având ca obiect contestații la executare în contradictoriu cu AAAS s-a redus semnificativ**, având în vedere rata minimă de succes a acțiunilor pe care aceasta instituție le-a promovat contra SIF MOLDOVA. Soluțiile instanțelor în cadrul acestor dosare sunt în marea lor majoritate favorabile SIF MOLDOVA, cu consecința obligării AAAS la plata cheltuielilor de judecată generate de aceste litigii. **Au fost astfel soluționate contestații la executare având o valoare totală de 11.840.460 lei**.

**Total litigii în care SIF Moldova are calitatea de reclamant:**

- ✓ 145 dosare din care: 118 dosare sunt litigii pe rol în diferite stadii procesuale (din care 73 dosare sunt în contradictoriu cu AAAS), iar 27 dosare sunt finalizate.
- ✓ Valoarea litigiilor pe rolul instanțelor: 62.399.895 lei (pretenții și procedura insolvenței). Valoarea litigiilor soluționate definitiv: 12.113.807 lei.

**Total litigii în care SIF Moldova are calitatea de pârât:**

- ✓ 78 dosare din care: 50 dosare sunt litigii pe rol în diferite stadii procesuale, iar 28 dosare sunt finalizate.
- ✓ Valoarea litigiilor pe rolul instanțelor: 1.259.127 lei în dosare având ca obiect diverse pretenții; 5.866.884 lei – contestații la executare în 13 dosare în contradictoriu cu AAAS București. Valoarea litigiilor soluționate definitiv: 11.877.063 lei.

**Evenimente ulterioare datei de raportare:** Prin tranzacția judiciară încheiată cu IASITEX SA au fost stinse toate litigiile existente între parti, în număr de 58 (Raport curent din 26.10.2018)

Prezentarea integrală a situației litigiilor – anexa 3.

## 8

## Guvernanta corporativa

## 8.1.

## Relatia cu investitorii. Politica de dividend.

Informatii conexe in  
**Codul de Guvernanta Corporativa  
 al SIF Moldova**  
 Cap.1.1..Adunarea Generala a Actionarilor  
 Cap.8. Drepturile actionarilor

Nota - detaliile privind fiecare categorie de  
 raportari efectuate in perioada de raportare  
 sunt prezentate in anexa 4.

In perioada de raportare **au fost respectate si asigurate cerintele si obligatiile de transparenta, informare si raportare**, prin comunicate de presa, publicarea raportarilor obligatorii si derularea unei ample corespondente cu actionarii. Au fost puse la dispozitia actionarilor/ investitorilor date suplimentare, unele cu caracter periodic (newsletter lunar), concepute astfel incat sa asigure informarea la zi cu privire la performanta societatii.

Conform prevederilor "Codului de Guvernanta Corporativa", informatiile periodice si continue relevante au fost diseminate simultan, atat in limba romana cat si in limba engleza. O componenta importanta a relatiei cu actionarii o constituie activitatea de comunicare directa: corespondenta scrisa (scrisori; e-mailuri); comunicare telefonica.

## Structura actionariatului la data de 30.09.2018

	Rezidenti		Nerezidenti		Total
	Actionari	%CS	Actionari	% CS	% CS
Persoane fizice (PF)	5.755.375	37,2	1.823	0,3	37,5
Persoane juridice (PJ)	171	48,2	29	14,3	62,5
<b>TOTAL</b>	<b>5.755.546</b>	<b>85,4</b>	<b>1.852</b>	<b>14,6</b>	<b>100,0</b>

## Plata dividendelor:

Plati dividende la 30.09.2018	Dividend 2014	Dividend 2015	Dividend 2016
	0,1012 lei/act	0,0450 lei/act	0,0440 lei/act
Total dividend de plata (lei)	52.531.866	46.250.883	43.875.980
Total platit (lei)	41.962.752	35.485.566	32.922.644
<b>% achitare</b>	<b>79,88</b>	<b>76,72</b>	<b>75,04</b>

Conform hotararilor AGA SIF MOLDOVA din 27.04.2018, dividendele aferente anului 2017, in cuantum de 0,05 lei/actiune, sunt puse la dispozitie, impreuna cu dividendele restante din anii 2015 si 2016, incepand cu 02.10.2018 (*data platii*), pentru actionarii ce s-au regasit in registrul actionarilor la 12.09.2018, *data de inregistrare*.

Plata dividendelor se face cu respectarea prevederilor Legii nr. 24/2017, art. 86 și Regulamentului ASF nr. 5/2018, art. 177, si se realizeaza prin intermediul Depozitarului Central, al participanților si al agentului de plata desemnat, Banca Transilvania, astfel:

1. In cazul unui actionar care **are deschis un cont de valori mobiliare** la un intermediar participant la sistemul de compensare-decontare si registru al Depozitarului Central, dividendele se platesc prin virament bancar, in contul participantului, in data platii.
2. In cazul unui actionar care **nu are deschis un cont de valori mobiliare** la un participant, plata dividendelor se realizează in numerar de catre Depozitarul Central prin intermediul Bancii Transilvania. Pentru actionarii persoane juridice plata se face, la solicitare, prin virament bancar.

## 8.2. Autorizarea SIF Moldova ca AFIA - nr.20/23.01.2018

Ca urmare autorizarii ca AFIA, Regulile și procedurile de lucru ale SIF Moldova sunt cele prevăzute la art. 13—19 din Legea nr. 74/2015, respectiv:

1. Politici și practici de remunerare pentru categoriile de personal ale căror activități profesionale au un impact semnificativ asupra profilului său de risc; Politici și proceduri de evaluare a persoanelor din structura de conducere și a persoanelor cu funcții cheie în cadrul SIF Moldova (art.13) ;
2. Politica privind prevenirea și gestionarea conflictelor de interese și a tranzacțiilor personale (art. 14) ;
3. Politica de administrare a riscurilor în SIF Moldova; Profilul de risc al SIF Moldova (art. 15) ;
4. Politica de administrare a lichidităților (art. 16) ;
5. Proceduri privind structura organizatorică și cerințe administrative, contabile și dispozitive de control și de protecție în domeniul prelucrării electronice a datelor, precum și mecanisme adecvate de control intern; Organigrama (art.17) ;
6. Politicile și procedurile de evaluare a activelor și de calculare a valorii unitare a activului net pe acțiune (VUAN); Reguli și proceduri de evaluare a activelor SIF Moldova (art. 18) ;
7. Proceduri privind delegarea activităților desfășurate de SIF Moldova (art. 19);
8. Strategia și politica de investiții a SIF Moldova .

*Documente publice afișate pe [www.sifm.ro/despre noi/](http://www.sifm.ro/despre noi/) Reguli și Proceduri AFIA în această perioadă:*

1. Actul Constitutiv al SIF Moldova- aviz ASF nr.21/23.01.2018; aviz ASF nr. 176/14.06.2018
2. Organigrama SIF Moldova- 23.01.2018; rev.1 - 26.07.2018
3. Politica privind prevenirea și gestionarea conflictelor de interese- 23.01.2018
4. Informații privind soluționarea petițiilor -23.01.2018
5. Reguli și proceduri de evaluare a activelor SIF Moldova-23.01.2018; rev.1 -23.07.2018 (alinieri la prevederile Regulamentului 2/2018).

## 8.3. Managementul resurselor umane

La nivelul executivului se acordă o atenție deosebită resurselor umane în sensul asigurării continuității programelor de perfecționare profesională în vederea menținerii expertizei dobândite pe parcursul mai multor ani de specializare. În programele de pregătire continuă a fost inclus personalul care activează în domeniile: analiza investițiilor, evaluare active, contabilitate, conformitate, audit, administrarea riscurilor. Personalul este evaluat periodic, atât din perspectiva performanțelor cât și din cea a cunoștințelor specifice. Suma alocată în perioada de raportare pentru pregătirea profesională și participare la conferințe și seminarii de profil, a fost de 43 mii lei. Ca urmare a derulării procesului de optimizare a structurii organizatorice, numărul salariaților la sfârșitul T3 2018 este de 35.

## 8.4. Responsabilitate socială

Conform Codului de Governanță Corporativă, SIF MOLDOVA desfășoară permanent activități privind responsabilitatea socială a companiei, sprijinind în mod direct sau prin intermediul fundațiilor/asociațiilor specializate, categoriile defavorizate din comunitatea unde își desfășoară activitatea, acțiuni științifice, culturale, sportive, medicale, educative, protecția mediului, evenimente de interes local sau național. SIF MOLDOVA utilizează facilitățile fiscale incidente activității de sponsorizare. Suma alocată în anul 2018, până la 30.09.2018, a fost 245 mii lei.

\*\*\*

## Anexe:

1. anexa 1 Situatia activului net la 30.09.2018
  - anexa 1.1. Situatia activelor si datoriilor (Reg. ASF nr. 15/2004- A16)
  - anexa 1.2. Situatia activelor si situatia detaliata a investitiilor (Reg. ASF nr. 15/2004- A17)
2. anexa 2 Situatiile financiare la 30.09.2018 IFRS
3. anexa 3 Situatia litigiilor la 30.09.2018
4. anexa 4 Raportari BVB, ASF la 30.09.2018

\*\*\*

Raportul de activitate al Consiliului de Administratie aferent T3 2018 a fost aprobat in sedinta CA din 15.11. 2018

**Presedintele Consiliului de Administratie**  
**Costel CEOCEA**




**Director General**  
**Claudiu DOROS**



**Director Financiar**  
**Decebal DUMITRESCU**



**Ofiter conformitate**  
**Michaela PUSCAS**





Str. Pictor Aman 94C  
Bacău, România  
Cod Postal 600164  
Telefon 0234 576 740  
Fax 0234 570 062  
sif.moldova@sifm.ro  
www.sifm.ro

Capital Social  
Depozitar  
CIF  
Of. Reg. Com.  
Nr. Registru ASF  
Cod LEI  
Nr Inregistrare ANSPDCP

101.317.917,60 LEI  
BRD-GSG, Bucuresti  
RO 2816642  
J04/2400/92  
PIR07AFIAA/D40002  
254900Y100025N04US14  
3449

Conform Regulamentului ASF 9/2014

**SITUATIA ACTIVEI SI DATORII SIF MOLDOVA**  
**Data de calcul 28.09.2018 - Lunar, balanta IFRS**

		LEI	% din total active
<b>1</b>	<b>ACTIVE IMOBILIZATE DIN CARE :</b>	<b>365.661.641,26</b>	<b>17,630</b>
1.1	Imobilizari necorporale	12.313,00	0,001
1.2	Imobilizari corporale	11.812.303,00	0,570
1.3	Imobilizari financiare, din care :	353.837.025,26	17,060
1.3.1	Actiuni cotate, din care :	19.761.506,59	0,953
1.3.1.1	actiuni cotate si netranzactionate niciodata	0,00	0,000
1.3.1.2	actiuni cotate si netranzactionate in ultimele 30 zile de tranzactionare	19.761.506,59	0,953
1.3.2	Actiuni necotate (inchise), din care:	172.597.707,59	8,322
1.3.2.1	Actiuni necotate (inchise)	171.107.950,97	8,250
1.3.2.2	Actiuni netranzactionate SICAR	1.489.756,62	0,072
1.3.3	Titluri de stat	0,00	0,000
1.3.4	Certificate de depozit	0,00	0,000
1.3.5	Depozite bancare	0,00	0,000
1.3.6	Obligatiuni necotate, din care:	7.609.588,04	0,367
1.3.6.1	Obligatiuni municipale si orasenesti	0,00	0,000
1.3.6.2	Obligatiuni corporative	7.609.588,04	0,367
1.3.7	Obligatiuni cotate si netranzactionate in ultimele 30 de zile de tranzactionare, din care:	97.681,94	0,005
1.3.7.1	Obligatiuni municipale si orasenesti	97.681,94	0,005
1.3.7.2	Obligatiuni corporative	0,00	0,000
1.3.8	Valori mobiliare nou emise	0,00	0,000
1.3.9	Titluri de participare ale OPCVM si/sau AOPC, din care:	153.661.173,10	7,409
1.3.9.1	Unitati de fond netranzactionate (AOPC)	153.661.173,10	7,409
1.3.9.2	Actiuni netranzactionate (AOPC)	0,00	0,000
1.3.9.3	ETF	0,00	0,000
1.3.10	Alte imobilizari financiare total, din care:	109.368,00	0,005
1.3.10.1	Imprumuturi acordate entitatilor din grup, entitatilor asociate si entitatilor controlate in comun	0,00	0,000

		LEI	% din total active
1.3.10.2	Imobilizari financiare (cautiuni +garantiil gestionari)	109.368,00	0,005
<b>2</b>	<b>Active circulante din care :</b>	<b>1.708.163.193,91</b>	<b>82,359</b>
2.1	Stocuri	12.823,00	0,001
2.2	Creante, din care:	7.271.008,00	0,351
2.2.1.	Efecte de comert de incasat	0,00	0,000
2.2.2.	Alte creante	7.271.008,00	0,351
2.3	Disponibilitati	977.165,60	0,047
2.3.1	sume in conturi curente si la SSIF-uri	882.727,40	0,043
2.3.2	sume in curs de decontare	94.438,20	0,005
2.3.3	sume in tranzit	0,00	0,000
2.4	Investitii financiare pe termen scurt, din care :	1.552.161.206,26	74,837
2.4.1	Actiuni cotate, din care :	1.452.818.073,34	70,047
2.4.1.1	cotate BVB	1.370.287.439,97	66,068
2.4.1.2	cotate pe piata externa	0,00	0,000
2.4.1.3	cotate la ATS	82.530.633,37	3,979
2.4.2	Actiuni necotate (necotate dar tranzactionate BVB)	0,00	0,000
2.4.3	Obligatiuni cotate, din care:	0,00	0,000
2.4.3.1	Obligatiuni municipale si orasenesti	0,00	0,000
2.4.3.2	Obligatiuni corporative	0,00	0,000
2.4.4	Titluri de participare ale OPCVM si/sau AOPC, din care:	99.343.132,92	4,790
2.4.4.1	Unitati de fond tranzactionate (AOPC)	0,00	0,000
2.4.4.2	Unitati de fond netranzactionate (OPCVM)	31.495.084,12	1,519
2.4.4.3	Actiuni tranzactionate (AOPC)	67.848.048,80	3,271
2.4.4.4	ETF	0,00	0,000
2.4.5	Dividende sau alte drepturi de incasat, din care:	0,00	0,000
2.4.5.1	Drepturi de preferinta / alocare	0,00	0,000
2.4.5.2	Dividende cuvenite de la emitenii cotati	0,00	0,000
2.4.5.3	Actiuni distribuite fara contraprestatie in bani	0,00	0,000
2.4.5.4	Actiuni distribuite cu contraprestatie in bani	0,00	0,000
2.4.5.5	Sume cuvenite din diminuari de capital social	0,00	0,000
2.5	Valori mobiliare nou emise	0,00	0,000
2.6	Titluri de stat	0,00	0,000
2.7	Depozite bancare	146.024.108,11	7,041
2.8	Certificate de depozit	0,00	0,000

		LEI	% din total active
2.9	Alte active din care:	1.716.882,94	0,083
2.9.1	Sume de incasat ca urmare a retragerii din societati	1.716.882,94	0,083
2.9.2	Alte active circulante	0,00	0,000
3	<b>INSTRUMENTE FINANCIARE DERIVATE</b>	0,00	0,000
4	<b>CHELTUIELI INREGISTRATE IN AVANS</b>	229.383,00	0,011
5	<b>TOTAL ACTIV</b>	2.074.054.218,17	100,000
6	<b>TOTAL DATORII, din care :</b>	181.780.060,00	
6.1	Imprumuturi din emisiunea de obligatiuni	0,00	
6.2	Sume datorate institutiilor de credit	0,00	
6.3	Avansuri incasate in contul clientilor	0,00	
6.4	Datorii comerciale	498.854,00	
6.5	Efecte de comert de platit	0,00	
6.6	Sume datorate entitatilor din grup	1.380.000,00	
6.7	Sume datorate entitatilor asociate si entitatilor controlate in comun	9.320.000,00	
6.8	Alte datorii, din care:	170.581.206,00	
6.8.1	Dividende datorate actionarilor	71.741.809,00	
6.8.2	Sume subscribe si nevarsate la majorarile de capital ale emitentilor	0,00	
6.8.3	Alte datorii	98.839.397,00	
6.9	Datorii din operatiuni de leasing financiar	0,00	
6.10	Datorii rezultate din operatiunile cu instrumente derivate	0,00	
7	<b>PROVIZIOANE PENTRU RISCURI SI CHELTUIELI</b>	8.592.542,00	
8	<b>VENITURI INREGISTRATE IN AVANS, din care :</b>	6.451,00	
8.1	Subventii pentru investitii	0,00	
8.2	Venituri inregistrate in avans	6.451,00	
8.3	Venituri in avans aferente activelor primite prin transfer de la clienti	0,00	
9	<b>CAPITAL PROPRIU, din care</b>	1.895.071.362,00	
9.1	Capital social	101.317.918,00	
9.2	Prime legate de capital	0,00	
9.3	Diferente din reevaluare	9.713.543,00	
9.4	Rezerve	762.052.642,00	
9.5	Rezultatul reportat	301.382.553,00	
9.6	Rezultatul exercitiului	62.074.192,00	
9.7	Repartizarea profitului	0,00	

		LEI	% din total active
9.8	Actiuni proprii	28.491.201,00	
9.9	Rezultatul reportat provenit din adoptarea pentru prima data IAS 29	433.706.298,00	
9.10	Ajustari ale capitalului social	435.902.231,00	
9.11	Alte elemente de capitaluri proprii	684.825.782,00	
10	<b>TOTAL PASIV</b>	<b>2.085.450.415,00</b>	
11	<b>ACTIV NET</b>	<b>1.892.267.707,17</b>	
12	<b>NUMAR DE ACTIUNI EMISE SI AFLATE IN CIRCULATIE *</b>	<b>991.113.939</b>	
13	<b>VALOAREA UNITARA A ACTIVULUI NET</b>	<b>1,9092</b>	
14	<b>NR.DE SOCIETATI COMERCIALE DIN PORTOFOLIU, din care :</b>	<b>67</b>	
14.1	Societati admise la tranzactionare pe o piata reglementata	14	
14.2	Societati admise la tranzactionare pe un sistem alternativ de tranzactionare	19	
14.3	Societati neadmise la tranzactionare (inchise)	34	
15	Societati pentru care nu s-au obtinut informatii financiare (art. 116 (2) din Reg. ASF 9/2014)	2	

\*Conform art. 123 alin. (3) din Reg. ASF 9/2014, referitor la calculul VUAN, aceeasi pozitie reprezinta 'Numarul de actiuni emise si aflate in circulatie la acea data, exclusiv actiunile proprii rascumparate de societate'

INTOCMIT  
SIF MOLDOVA

DIRECTOR GENERAL  
Claudiu DOROS

DIRECTOR FINANCIAR  
Decebal DUMITRESCU

BIROU EVALUARE ACTIVE  
Gabriela PETER

OFITER DE CONFORMITATE  
Catalin NICOLAESCU

CERTIFICARE DEPOZITAR  
BRD - Groupe Societe Generale

DIRECTIA TITLURI  
Director, Claudia IONESCU

Verificat, Gabriela-Roxana VORONCA

SIF MOLDOVA S.A.  
*Ofiter de conformitate*

SIF MOLDOVA S.A.  
**Ofiter de conformitate**  
**NICOLĂESCU CĂTĂLIN**  
Nr. Reg. ASF-PFR 13/RCCO/040004  
Nr. 302/15.10.2018  
Semnătura



Str. Pictor Aman 94C  
Bacău, România  
Cod Postal 600164  
Telefon 0234 576 740  
Fax 0234 570 062  
sif.moldova@sifm.ro  
www.sifm.ro

Capital Social  
Depozitar:  
CIF  
Of. Reg. Com.  
Nr. Registru ASF  
Cod LEI  
Nr. înregistrare ANSPDCP

101 317 917 60 LEI  
BRD-GSG, București  
RO 2816642  
J04/2400/92  
PJR071AF/AA/040002  
254900Y100025N04US14  
3449

**ANEXA - conform art.122 alin(8) din Reg. ASF nr.9/2014**

Activele din portofoliul SIF Moldova care au fost evaluate prin metode de evaluare conforme cu Standardele Internationale de Evaluare, la data de 28.09.2018							
Nr. crt	Denumire emitent	CIF	Simbol	Nr actiuni detinute	Nr/data Raport evaluare	Valoare	
						lei / actiune	totala
<b>Actiuni cotate si netranzactionate in ultimele 30 de zile de tranzactionare</b>							
1	CEPROHART BRAILA	2269251	CPHA	84.385	1890 / 22.12.2017	12.3617	1.043.138,00
2	REGAL GALATI	1647588	REGL	1.116.258	173 / 07.02.2018	11.0419	12.325.570,00
3	SPIT BUCOVINA SUCEAVA	728129	SPTU	1.162.275	388 / 21.02.2017	1.6151	1.877.219,00
4	TRANSTEC TECUCI	1632935	TRCS	286.699	1044 / 30.05.2017	1.5940	457.000,00
<b>Actiuni necotate (inchise)</b>							
1	AGROINTENS SA BUCURESTI	33857839		2.812.161	1101 / 05.10.2018	12.5800	32.860.985,38
2	AGROLAND CAPITAL SA BACAU	33857820		12.000	1914 / 29.12.2017	4.9583	59.500,00
3	ALIMENCO PASCANI	6101101		53.857	388 / 21.02.2017	24.8661	1.339.212,00
4	ALIMENTARA CLUJ NAPOCA	199192		5.910.898	350 / 30.03.2018	0,7104	4.199.272,21
5	ASSET INVEST BACAU Bacau	32267040		38.330.420	173 / 07.02.2018	0,0774	2.965.500,00
6	BUCOVINA-TEX RADAUTI	2692358		77.820	388 / 21.02.2017	24,8703	1.935.406,00
7	CASA SA BACAU BACAU	8376788		4.658.462	775 / 05.07.2018	2,3957	11.160.400,00
8	DYONISOS COTESTI	7467373		772.824	773 / 05.07.2018	0,6220	480.700,00
9	EXIMBANK BUCURESTI	361560		414.740	388 / 21.02.2017	6,2418	2.588.718,00
10	HUMOREANCA GURA HUMORULUI	736075		11.320	1044 / 19.09.2018	34,1078	386.100,00
11	HYPERION IASI	3912346		116.433	1044 / 30.08.2017	6,2456	727.196,00
12	PARTMEN BACAU	11334812		75.748	388 / 21.02.2017	17,5467	1.329.126,00
13	RULMENTI BIRLAD	2808089		2.408.645	1045 / 19.09.2018	1,5911	3.832.350,00
14	STRAULESTI LAC ALFA S.A. BUCURESTI	36160878		3.880.307	843 / 20.07.2018	9,9938	38.779.000,00
15	TESATORIILE REUNITE BUCURESTI	425818		10.833.277	874 / 31.07.2018	5,3539	58.000.600,00
16	VASCAR VASLUI	829522		327.591	1481 / 29.09.2017	6,2767	2.056.200,00

INTOCMIT  
SIF MOLDOVA

DIRECTOR GENERAL  
Claudiu DOROS

DIRECTOR FINANCIAR  
Decebal DUMITRESCU

BIROU EVALUARE ACTIVE  
Gabriela PETER

OFITER DE CONFORMITATE  
Catalin NICOLAESCU

CERTIFICARE DEPOZITAR  
BRD - Groupe Societe Generale

DIRECTIA TITLURI  
Director, Claudia IONESCU

Verificat, Gabriela-Roxana VORONCA

SIF MOLDOVA S.A.  
**Ofițer de conformitate**  
NICOLĂESCU CĂTĂLIN  
Nr. Reg. ASF-PR13/RCCO/040004  
Nr. 305 / 19.10.2018  
Semnătura \_\_\_\_\_

**Situatia activelor SIF Moldova conform REG. ASF nr.9/2014 - Anexa 17**  
**Data: 28/09/2018 - Lunar**

Denumire Element	Moneda	Inceputul perioadei de raportare (29/12/2017)			Sfarsitul perioadei de raportare (28/09/2018)				Diferente	
		% din activul net	% din activul total	Valuta	LEI	% din activul net	% din activul total	Valuta		LEI
A. Total general active	RON	106,678	100,000	0,00	1.912.414.946,73	109,607	100,000	0,00	2.074.054.218,17	161.639.272,44
I. Total active	RON	106,122	99,478	0,00	1.902.437.283,85	109,059	99,501	0,00	2.063.695.164,59	161.257.880,74
	EUR	0,556	0,521	2.138.116,77	9.962.982,71	0,547	0,489	2.218.562,94	10.346.712,01	383.729,30
	USD	0,001	0,001	3.772,11	14.679,17	0,001	0,001	3.069,28	12.341,57	-2.337,60
1. Valori mobiliare și instrumente ale pietei monetare din care:	RON	74,711	70,034	0,00	1.339.345.015,96	77,826	71,005	0,00	1.472.677.261,87	133.332.245,91
1.1. valori mobiliare și instrumente ale pietei monetare admise sau tranzactionate pe o piata reglementata din Romania, din care:	RON	74,711	70,034	0,00	1.339.345.015,96	77,826	71,005	0,00	1.472.677.261,87	133.332.245,91
1.1.1. actiuni, valori mobiliare asimilate acestora (cu mentionarea fiecarei categorii)	RON	74,705	70,029	0,00	1.339.238.890,79	77,821	71,000	0,00	1.472.579.579,93	133.340.689,14
1.1.1.a. admise BVB	RON	67,746	63,505	0,00	1.214.475.400,93	72,415	66,068	0,00	1.370.287.439,97	155.812.039,04
1.1.1.b. drepturi de preferinta / alocare	RON			0,00				0,00		0,00
1.1.1.b.1. netranzactionale	RON			0,00				0,00		0,00
1.1.1.b.2. tranzactionale	RON			0,00				0,00		0,00
1.1.1.c. necotate si tranz.prim sistemul BVB	RON			0,00				0,00		0,00
1.1.1.d. admise si netranzactionate niciodata	RON			0,00				0,00		0,00
1.1.1.e. admise si netranzactionate in ultimele 30 zile	RON	1,023	0,959	0,00	18.332.638,61	1,044	0,953	0,00	19.761.506,59	1.428.867,98
1.1.1.f. cotate BVB - in litigiu	RON			0,00				0,00		0,00
1.1.1.g. admise ATS	RON	5,937	5,565	0,00	106.430.851,25	4,361	3,979	0,00	82.530.633,37	-23.900.217,88
1.1.2. obligatiuni (pe categorii de emitenți)	RON	0,006	0,006	0,00	106.125,17	0,005	0,005	0,00	97.681,94	-8.443,23
1.1.2.a. obligatiuni municipale	RON	0,006	0,006	0,00	106.125,17	0,005	0,005	0,00	97.681,94	-8.443,23
1.1.2.b. obligatiuni oraseseni	RON			0,00				0,00		0,00
1.1.2.c. obligatiuni corporative	RON			0,00				0,00		0,00
1.1.2.d. obligatiuni de stat	RON			0,00				0,00		0,00

Denumire Element	Moneda	Inceputul perioadei de raportare (29/12/2017)				Sfarsitul perioadei de raportare (28/09/2018)				Diferente
		% din activul net	% din activul total	Valuta	LEI	% din activul net	% din activul total	Valuta	LEI	
1.1.3. alte titluri de creante (cu mentionarea pe tipuri si pe categorii de emitenti)	RON			0,00				0,00		0,00
1.1.4. alte valori mobiliare	RON			0,00				0,00		0,00
1.1.5. instrumente ale pietei monetare (pe categorii).	RON			0,00				0,00		0,00
1.1.5.a. titluri de stat	RON			0,00				0,00		0,00
1.2. valori mobiliare si instrumente ale pietei monetare admise sau tranzactionate pe o piata reglementata dintr-un stat membru	RON			0,00				0,00		0,00
1.3. valori mobiliare si instrumente ale pietei monetare admise la cota oficiala a unei burse dintr-un stat nemembru sau negociate pe o alta piata reglementata dintr-un stat nemembru	RON			0,00				0,00		0,00
2. valori mobiliare nou emise	RON			0,00				0,00		0,00
3. alte valori mobiliare si instrumente ale pietei monetare mentionate la art. 187 lit. a) din care:	RON	8,779	8,230	0,00	157.385.153,73	9,042	8,250	0,00	171.107.950,97	13.722.797,24
3.1. valori mobiliare (pe categorii si pe tipuri de emitenti)	EUR	0,505	0,473	1.941.992,85	9.049.104,07	0,481	0,439	1.951.099,91	9.089.344,66	50.240,59
	RON	8,779	8,230	0,00	157.385.153,73	9,042	8,250	0,00	171.107.950,97	13.722.797,24
3.1.1. Actiuni	EUR	0,505	0,473	1.941.992,85	9.049.104,07	0,481	0,439	1.951.099,91	9.089.344,66	50.240,59
	RON	8,779	8,230	0,00	157.385.153,73	9,042	8,250	0,00	171.107.950,97	13.722.797,24
	EUR	0,074	0,070	285.724,11	1.331.388,62	0,079	0,072	319.436,03	1.489.756,62	158.368,00
3.1.2. Obligatiuni	RON			0,00				0,00		0,00
	EUR	0,431	0,404	1.656.268,74	7.717.715,45	0,402	0,367	1.631.663,28	7.609.588,04	-108.127,41
3.1.2.a. obligatiuni corporative	RON			0,00				0,00		0,00
	EUR	0,431	0,404	1.656.268,74	7.717.715,45	0,402	0,367	1.631.663,28	7.609.588,04	-108.127,41
3.1.2.b. obligatiuni municipale	RON			0,00				0,00		0,00
3.1.2.c. obligatiuni orasenesil	RON			0,00				0,00		0,00
3.1.2.d. obligatiuni de stat	RON			0,00				0,00		0,00
3.2. instrumente ale pietei monetare (pe categ.)	RON			0,00				0,00		0,00
3.2.1. certificate de depozit	RON			0,00				0,00		0,00
4. Depozite bancare din care:	RON	1,978	1,854	0,00	35.454.253,18	7,652	6,981	0,00	144.795.218,81	109.340.965,63
	EUR	0,049	0,046	188.516,18	878.428,85	0,065	0,059	263.500,93	1.228.889,30	350.460,45
4.1. depozite bancare constituite la institutiile de credit din Romania.	RON	1,978	1,854	0,00	35.454.253,18	7,652	6,981	0,00	144.795.218,81	109.340.965,63
	EUR	0,049	0,046	188.516,18	878.428,85	0,065	0,059	263.500,93	1.228.889,30	350.460,45

Denumire Element	Moneda	Inceputul perioadei de raportare (29/12/2017)				Sfarsitul perioadei de raportare (28/09/2018)				Diferente
		% din activul net	% din activul total	Valuta	LEI	% din activul net	% din activul total	Valuta	LEI	
4.2. depozite bancare constituite la institutiile de credit dintr-un stat membru;	RON			0,00			0,00			0,00
4.3. depozite bancare constituite la institutiile de credit dintr-un stat nemembru;	RON			0,00			0,00			0,00
5. Instrumente financiare derivate tranzactionate pe o piata reglementata;	RON			0,00			0,00			0,00
5.1. instrumente financiare derivate tranzactionate pe o piata reglementata din Romania, pe categorii;	RON			0,00			0,00			0,00
5.1.1. Contracte futures	RON			0,00			0,00			0,00
5.1.2. Options	RON			0,00			0,00			0,00
5.2. instrumente financiare derivate tranzactionate pe o piata reglementata dintr-un stat membru, pe categorii;	RON			0,00			0,00			0,00
5.3. instrumente financiare derivate tranzactionate pe o piata reglementata dintr-un stat nemembru, pe categorii;	RON			0,00			0,00			0,00
5.4. Instrumente financiare derivate negociate in afara pietelor reglementate, pe categorii de instrumente;	RON			0,00			0,00			0,00
6. Conturi curente si numerar	RON	0,010	0,008	0,00	176.783,02	0,045	0,041	0,00	851.907,78	675.124,76
	EUR	0,002	0,002	7.607,74	35.449,79	0,001	0,001	3.962,10	18.478,05	-16.971,74
	USD	0,001	0,001	3.772,11	14.679,17	0,001	0,001	3.069,28	12.341,57	-2.337,60
7. Instrumente ale pietei monetare, altele decat cele tranzactionate pe o piata reglementata, conform art. 101 alin. (1) lit. g) din Legea nr. 297/2004.	RON			0,00				0,00		0,00
8. Titluri de participare ale AOPC/OPCVM din care:	RON	19,544	18,321	0,00	350.370.133,95	13,370	12,199	0,00	253.004.306,02	-87.365.827,93
8.1. titluri ale OPCVM	RON	2,419	2,268	0,00	43.370.634,71	1,664	1,519	0,00	31.485.084,12	-11.875.550,59
8.1.1. Unitati de fond	RON	2,419	2,268	0,00	43.370.634,71	1,664	1,519	0,00	31.485.084,12	-11.875.550,59
8.1.2. ETF	RON			0,00				0,00		0,00
8.2. titluri ale AOPC	RON	17,125	16,053	0,00	306.999.499,24	11,706	10,680	0,00	221.509.221,90	-85.490.277,34
8.2.1. Actiuni / Unitati de fond	RON	17,125	16,053	0,00	306.999.499,24	11,706	10,680	0,00	221.509.221,90	-85.490.277,34
8.2.2. ETF	RON			0,00				0,00		0,00
9. Alte active (sume in tranzit, sume la distribuitori, sume la SSIF, imob.corporate si necorp., creante, etc.)	RON	1,089	1,030	0,00	19.705.944,01	1,123	1,025	0,00	21.258.519,14	1.552.575,13

INTOCMIT  
SIF MOLDOVA

DIRECTOR GENERAL  
Claudiu DOROS

DIRECTOR FINANCIAR  
Decebal DUMITRESCU

BIROU EVALUARE ACTIVE  
Gabriela PETER

OFITER DE CONFORMITATE  
Catalin NICOLAESCU

CERTIFICARE DEPOZITAR  
RD - Groupe Societe Generale

DIRECTIA TITLURI  
Director, Claudia IONESCU

Verificat, Gabriela-Roxana VERONCA

## SITUATIA DETALIATA A INVESTITIILOR

Valori mobiliare admise sau tranzactionate pe o piata reglementata din România  
Data: 28/09/2018 Lunar

Nr. crt	Emitent	Simbol	Data ultimei sedinte in care s-a tranzactionat	Nr. Actiuni detinute	Valoare nominata actiune	Pret piata	Valoare totala	Pondere in capitalul social al emitentului	Pondere in activul total al SIF	Pondere in activul net SIF
1	2	3	4	5	6	7	8 = 5 * 7	9	10	11
<b>SOCIETATI ADMISE PE ATS</b>										
1	ELEROM	ELER	20.08.2018	23.357	13,0000	12,6000	294.298,20	8,930	0,014	0,016
2	FAM	FAMZ	21.09.2018	108.237	6,3000	2,7000	292.239,90	23,356	0,014	0,015
3	IASITEX	IASX	27.09.2018	611.269	10,2400	6,0000	3.667.614,00	29,036	0,177	0,194
4	LACTATE NATURA	INBO	28.09.2018	147.847	2,5000	2,0400	301.607,88	5,986	0,015	0,016
5	MARTENS	MABE	27.09.2018	72.203	2,5000	2,0000	144.406,00	7,743	0,007	0,008
6	NORD S.A. Bucuresti	NORD	17.09.2018	1.658.847	2,5000	6,9500	11.528.986,65	18,123	0,556	0,609
7	PROFESSIONAL IMO PARTNERS S.A.	PPLI	26.09.2018	24.307.608	1,0000	2,6200	63.685.932,96	31,420	3,071	3,366
8	SANTIERUL NAVAL CONSTANTA	SNC	26.09.2018	1.300.836	2,5000	1,3000	1.691.086,80	2,001	0,082	0,089
9	STOFE	STOF	28.08.2018	322.224	2,5000	1,5000	483.336,00	16,226	0,023	0,026
10	TRANSILANA	TRSK	31.08.2018	7.352.083	0,1000	0,0600	441.124,98	15,080	0,021	0,023
<b>TOTAL SOCIETATI ADMISE PE ATS</b>							<b>82.530.633,37</b>		<b>3.979</b>	<b>4.361</b>
<b>SOCIETATI ADMISE BVB</b>										
1	AEROSTAR	ARS	27.09.2018	22.919.887	0,3200	5,2000	119.183.412,40	15,051	5,746	6,298
2	BANCA TRANSILVANIA	TLV	28.09.2018	337.481.168	1,0000	2,3200	782.956.309,76	7,013	37,750	41,377
3	BIOFARM	BIO	28.09.2018	133.333.545	0,1000	0,3470	46.266.740,12	13,531	2,231	2,445
4	BURSA DE VALORI BUCURESTI	BVB	28.09.2018	357.565	10,0000	25,0000	8.939.125,00	4,442	0,431	0,472

Nr. crt	Emitent	Simbol	Data ultimei sedinte in care s-a tranzactionat	Nr. Actiuni detinute	Valoare nominala actiune	Pret piata	Valoare totala	Pondere in capitalul social al emitentului	Pondere in activul total al SIF	Pondere in activul net SIF
1	2	3	4	5	6	7	8 = 5 * 7	9	10	11
5	CASA DE BUCOVINA CLUB DE MUNTE	BCM	20.09.2018	10.304.334	0,1000	0,0700	721.303,38	6,158	0,035	0,038
6	COMPA	CMP	27.09.2018	7.405.361	0,1000	0,9240	6.842.553,56	3,384	0,330	0,362
7	DIGI COMMUNICATION N.V.	DIGI	28.09.2018	75.000	0,0100	28,9000	2.167.500,00	0,011	0,105	0,115
8	ELECTROMAGNETICA	ELMA	28.09.2018	11.014.146	0,1000	0,1300	1.431.838,98	1,629	0,069	0,076
9	MECANICA CEAHLAU	MECF	28.09.2018	175.857.653	0,1000	0,1280	22.509.779,58	73,302	1,085	1,190
10	OMV PETROM	SNP	28.09.2018	490.366.875	0,1000	0,3625	177.757.992,19	0,866	8,571	9,394
11	SNGN ROMGAZ SA	SNG	28.09.2018	3.103.202	1,0000	33,7500	104.733.067,50	0,805	5,050	5,535
12	SNTGN TRANSGAZ	TGN	28.09.2018	274.547	10,0000	352,5000	96.777.817,50	2,332	4,666	5,114
<b>TOTAL SOCIETATI ADMISE BVB</b>							<b>1.370.287.439,97</b>		<b>66,068</b>	<b>72,415</b>

**SOCIETATI ADMISE SI NETRANZACTIONATE IN ULTIMELE 30 ZILE**

1	ADMET	ADMY	25.04.2018	125.400	2,5000	9,9208	1.244.066,48	23,842	0,060	0,066	
2	ARMAX GAZ	ARAX	30.06.2017	157.778	10,0000	0,0000	0,00	2,569	0,000	0,000	
3	ATLAS GALATI	ATLK	13.01.2014	17.036.782	0,1000	0,0000	0,00	33,995	0,000	0,000	
4	CEPROHART	CPHA	20.06.2018	84.385	2,5000	12,3617	1.043.138,00	30,252	0,050	0,055	
5	REGAL	REGL	31.07.2018	1.116.258	0,1000	11,0419	12.325.570,00	93,022	0,594	0,651	
6	SPIT BUCOVINA	SPTU	20.12.2017	1.162.275	1,0000	1,6151	1.877.219,00	19,547	0,091	0,099	
7	TRANSTEC	TRCS	24.03.2017	286.699	2,5000	1,5940	457.000,00	41,031	0,022	0,024	
8	URB RULMENTI	URUL	16.08.2018	1.790.020	2,5000	1,4980	2.681.458,10	15,874	0,129	0,142	
9	VITIMAS	VITK	28.04.2017	10.497	2,5000	12,6755	133.055,01	1,477	0,006	0,007	
<b>TOTAL SOCIETATI ADMISE SI NETRANZACTIONATE IN ULTIMELE 30 ZILE</b>							<b>19.761.506,59</b>		<b>0,953</b>	<b>1,044</b>	
<b>TOTAL SOCIETATI ADMISE</b>							<b>1.472.578.579,93</b>		<b>71,000</b>	<b>77,821</b>	

Drepturi de preferinta tranzactionate

Nr. crt	Emitent	Simbol	Data ultimei sedinte in care s-a tranzactionat	Nr. drepturi detinute	Valoare nominala actiune	Pret piata	Valoare totala	Pondere in activul total al SIF	Pondere in activul net SIF
1	2	3	4	5	6	7	8 = 5 * 7	9	10

**Drepturi de preferinta netranzactionate**

Nr. crt	Emitent	Nr. drepturi detinute	Valoare nominala actiune	Valoare teoretica drept de preferinta	Valoare totala teoretica	Pondere in activul total al SIF	Pondere in activul net SIF
1	2	3	4	5	6 = 3 * 5	7	8

**Actiuni virtuale**

Nr. crt	Emitent	Simbol	Data ultimei sedinte in care s-a tranzactionat	Sursa	Nr. actiuni	Valoare nominala actiune	Pret piata	Valoare totala	Pondere in activul total al SIF	Pondere in activul net SIF
1	2	3	4	5	6	7	8	9 = 6 * 8	10	11

INTOCMIT  
SIF MOLDOVA

DIRECTOR GENERAL  
Claudiu DOROS

DIRECTOR FINANCIAR  
Decebal DUMITRESCU

BIROU EVALUARE ACTIVE  
Gabriela PETER

OFITER DE CONFORMITATE  
Catalin NICOLAESCU

CERTIFICARE DEPOZITAR  
BRD - Groupe Societe Generale

DIRECTIA TITLURI  
Director, Claudia IONESCU

Verificat, Gabriela-Roxana VORONEA

SIF MOLDOVA S.A.  
Ofiter de conformitate  
NICOLAESCU CATALIN

2015.10.2018

## SITUATIA DETALIATA A INVESTITIILOR

Instrumente mentionate la art. 187 lit. a)

Data: 28/09/2018 Lunar

Nr. crt.	Emitent	Nr. Actiuni detinute	Data achizitiei	Procent mediu achizitie	Valoare nominala actiune	Valoarea actiune	Valoarea totala	Valoarea totala (LEI)	Pondere in capitalul social al entitatului	Pondere in activul total al SIF	Pondere in activul net SIF
1	2	3	4	5	6	7	8	9	10	11	12
<b>SOCIETATI INCHISE</b>											
<b>EUR</b>											
1	CATALYST ROMANIA SCA SICAR AA	251,000	31.12.2012	4.475,3849	1,000,0000	1,272,6559	319,438,63	1,489,756,62	2,115	0,072	0,079
	<b>TOTAL EUR</b>						<b>319,436,63</b>	<b>1,489,756,62</b>	<b>2,12</b>	<b>0,072</b>	<b>0,079</b>
<b>RON</b>											
2	AGRICOLA INTERNATIONAL BC	6.639.150,000	2000	0,1000	0,1000	0,5372	3.566.724,92	3.566.724,92	1,990	0,172	0,188
3	AGROCOMPLEX BIRLAD VS	67.343,000	1993	2,5000	2,5000	0,0000	0,00	0,00	7,168	0,000	0,000
4	AGROINTENS SA B1	2.612.161,000	20.12.2016	10,0000	10,0000	12,5800	32.860.985,38	32.860.985,38	100,000	1,584	1,737
5	AGROLAND CAPITAL SA BC	12.000,000	20.12.2016	0,0000	10,0000	4,9583	59.500,00	59.500,00	99,992	0,003	0,003
6	ALIMENCO IS	53.857,000	1994	2,5000	2,5000	24,8661	1.339.212,00	1.339.212,00	28,465	0,065	0,071
7	ALIMENTARA CJ	5.910.898,000	2004	0,0000	0,1000	0,7104	4.199.272,21	4.199.272,21	10,376	0,202	0,222
8	ASSET INVEST BACAU BC	36.330.420,000	24.10.2013	0,1000	0,1000	0,0774	2.965.500,00	2.965.500,00	99,997	0,143	0,157
9	ATLAS BRAILA BR	22.337,000	1993	2,5000	2,5000	23,0997	515.978,77	515.978,77	14,985	0,025	0,027
10	BRIKSTON CONSTRUCTION SOLUTIONS(CERAMICA IS	225,000	2005	0,9626	0,5000	0,9270	208,56	208,56	0,000	0,000	0,000
11	BUCOVINA VEHICLES SA SV	2,000	31.05.2012	20,000,0000	20,000,0000	19,998,7991	39,997,60	39,997,60	0,009	0,002	0,002
12	BUCOVINA-TEX SV	77.820,000	1993	2,5000	2,5000	24,8703	1.935.406,00	1.935.406,00	28,488	0,093	0,102

13	BUMBACARIA ROMANEASCA IF	597.125.000	1993	1.0000	1.0000	0,0000	0,00	0,00	48.686	0,000	0,000
14	CASA ROMANA DE COMPENSATIE SB	852.039.000	2006	0,1000	0,1000	0,0000	0,00	0,00	7.879	0,000	0,000
15	CASA SA BACAU BC	4.658.462.000	1999	2.5000	2.5000	2,3957	11.160.400,00	11.160.400,00	99.319	0,538	0,590
16	CONFECTIA TG.JIU GJ	75.938.000	1993	2.5000	2.5000	0,0000	0,00	0,00	31.609	0,000	0,000
17	CONTOR GROUP AR	1.918.873.000	2008	0,3249	0,3249	0,0000	0,00	0,00	0,990	0,000	0,000
18	DEPOZITARUL CENTRAL (REGISCO) BU	7.396.029.000	1997	0,1341	0,1341	0,1222	903.467,81	903.467,81	2.924	0,044	0,048
19	DEPOZITARUL SIBEX SA SB	1.266.000	31.03.2009	127,9763	100,0000	0,0000	0,00	0,00	2.822	0,000	0,000
20	DYONISOS VN	772.824.000	1995	0,1000	0,1000	0,6220	480.700,00	480.700,00	5.075	0,023	0,025
21	EXIMBANK BU	414.740.000	1993	6,0000	6,0000	6,2418	2.588.718,00	2.588.718,00	0,311	0,125	0,137
22	FORTUS IS	5.153.925.000	1993	2,5000	2,5000	0,0000	0,00	0,00	13.565	0,000	0,000
23	HUMOREANCA SV	11.320.000	1993	3,5000	3,5000	34,1078	386.100,00	386.100,00	23,808	0,019	0,020
24	HYPERION IS	116.433.000	1993	2,5000	2,5000	6,2456	727.196,00	727.196,00	29,399	0,035	0,038
25	PARTMEN BC	75.748.000	1999	2,5000	2,5000	17,5467	1.329.126,00	1.329.126,00	26,592	0,064	0,070
26	PISCICOLA MURIGHIOL B1	253.026.000	1993	2,5000	2,5000	0,0000	0,00	0,00	30,000	0,000	0,000
27	RAFO BC	835.250.000	1993	0,2608	0,2608	0,0000	0,00	0,00	0,095	0,000	0,000
28	RULMENTI VS	2.408.645.000	1993	2,7514	2,7500	1,5911	3.832.350,00	3.832.350,00	6,005	0,185	0,203
29	SIMAT MS	95.172.000	1993	2,5000	2,5000	0,0000	0,00	0,00	37,908	0,000	0,000
30	STRAULESTI LAC ALFA S.A. B1	3.680.307.000	26.04.2018	9,9859	10,0000	9,9938	38.779.000,00	38.779.000,00	50,000	1,870	2,049
31	TESATORIILE REUNITE BU	10.833.277.000	1993	3,4205	2,5000	5,3539	58.000.600,00	58.000.600,00	100,000	2,796	3,065
32	VASCAR VS	327.591.000	1993	2,5000	2,5000	6,2767	2.056.200,00	2.056.200,00	21,450	0,099	0,109
33	VASTEX VS	147.105.000	1993	2,7613	2,5000	22,9857	3.381.307,72	3.381.307,72	13,935	0,163	0,179
34	VINIA IS	11.634.000	1993	2,5000	2,5000	0,0000	0,00	0,00	0,163	0,000	0,000
	TOTAL RON						171.107.950,97	171.107.950,97	944,03	8,250	9,042
	TOTAL SOCIETATI INCHISE						172.597.707,59			8,322	9,121

Actiuni virtuale (actiuni detinute urmare a majorarii de capital social cu contraprestatie in bani, la care nu s-a operat inca majorarea de capital social la ONRC, evaluate conform art.119 alin 10, Regulamentul ASF nr:9/2014)

Nr. crt	Emitent	Sursa	Nr. actiuni	Valoarea nominala actiune	Valoarea de subscriere/actiune	Valoarea totala de subscriere	Valoare datorata	Pondere in activul total al SIF	Pondere in activul net SIF
---------	---------	-------	-------------	---------------------------	--------------------------------	-------------------------------	------------------	---------------------------------	----------------------------

1	2	3	4	5	6	7 = 4 * 6	8	9	10
---	---	---	---	---	---	-----------	---	---	----

INTOCMIT  
SIF MOLDOVA

DIRECTOR GENERAL  
Claudiu DOROS

DIRECTOR FINANCIAR  
Decebal DUMITRESCU

BIROU EVALUARE ACTIVE  
Gabriela PETER

OFITER DE CONFORMITATE  
Catalin NICOLAESCU

CERTIFICARE DEPOZITAR  
BRD - Groupe Societe Generale

DIRECTIA TITLURI  
Director, Claudia IONESCU

Verificat, Gabriela-Roxana VORONCA

SIF MOLDOVA S.A.  
**Ofiter de conformitate**  
NICOLAESCU CATALIN  
Nr. Reg. ASF-PER 13 RCCO/049004  
Nr. 205 / 15.10.2018  
Semnatura



Sir. Pictor Aman 94C  
Bacău, România  
Cod Postal G00164  
Telefon 0234 576 740  
Fax 0234 570 082  
sif.moldova@sifm.ro  
www.sifm.ro

Capital Social: 101.317.917.60 LEI  
Depozitar: BRD-GSG, Bucuresti  
CIF: RO 2816642  
Of. Reg. Com: J0472400/92  
Nr. Registru ASF: PJR07/AFIAA/040002  
Cod LEI: 254900Y1C0025H04US14  
Nr. Inregistrare ANSPDCP: 3449

**SITUATIA DETALIATA A INVESTITIILOR**  
Obligatiuni sau alte titluri de creanta tranzactionabile emise sau garantate de autoritati ale administratiilor publice locale

Nr. crt.	Denumire	Simbol	Nr. Obligatiuni	Data achizitiei	Data scadentei	Preț de achiziție	Valoarea oblig.	Creșterea zilnică	Dobanda cumulată	Valoarea actualizată	Valoarea actualizată (LEI)	Pondere în total activ SIF	Pondere în activul net SIF
1	2	3	4	5	6	7	8	9	10	11	12	13	14
Obligatiuni coaste și netrăzactionabile în ultimele 30 de zile de tranzactionare													
Obligatiuni municipale													
RON													
1	PRIMARIA BACAU	BAC26B	2.000	03.09.2009	31.10.2026	100,00	48,51	11,22	661,94	97.681,94	97.681,94	0,005	0,005
TOTAL RON			2.000						661,94	97.681,94	97.681,94	0,005	0,005
Total obligatiuni municipale			2.000							97.681,94	97.681,94	0,005	0,005
TOTAL Obligatiuni coaste și netrăzactionabile în ultimele 30 de zile de tranzactionare			2.000							97.681,94	97.681,94	0,005	0,005
TOTAL			2.000							97.681,94	97.681,94	0,005	0,005

INTOCMIT  
SIF MOLDOVA

DIRECTOR GENERAL  
Claudia DOROS

DIRECTOR FINANCIAR  
Decebal DUMITRESCU

BIROU EVALUARE ACTIVE  
Gabriela PETER

OFITER DE CONFORMITATE  
Catalin NICOLAESCU

CERTIFICARE DEPOZITAR  
BKD - Groupe Societe Generale

DIRECTIA TITLURI  
Director, Claudia IONESCU

Verificat, Gabriela-Roxana VOIRONCA

SIF MOLDOVA S.A.  
**Ofițer de conformitate**  
NICOLĂESCU CATALIN  
Nr. Reg. ASF-PER13/RCCO/040004  
Nr. 205.115.10.1618  
Semnătura



Sir. Pictor Aman 94C  
Bacău, România  
Cod Postal 600164  
Telefon 0234 576 740  
Fax 0234 570 062  
sil.moldova@sifm.ro  
www.sifm.ro

Capital Social: 101.317.917,60 LEI  
Depozitar: BRD-GSG, Bucuresti  
RO 2816642  
CIF: J04/2400/92  
Of. Reg. Com: PJR07/AFIAA/040002  
Nr. Registru ASF: 254900Y100025N04US14  
Cod LEI:  
Nr Inregistrare ANSPDCP: 3448

**SITUATIA DETALIATA A INVESTITIILOR**  
Obligatiuni sau alte titluri de creanta tranzactionabile emise de catre societati comerciale

Nr. crt.	Denumire	Simbol	Nr. Obligatiuni	Data achizitiilor	Data Scadentei	Prot de achizitie	Valoarea oblig.	Creștere zilnică	Dobanda cumulată	Valoarea actualizată	Valoarea actualizată (LEI)	Pondere în total activ SIF	Pondere în activul net SIF
1	2	3	4	5	6	7	8	9	10	11	12	13	14
<b>Obligatiuni necotate</b>													
<b>Obligatiuni corporative</b>													
<b>EUR</b>													
1	BANCA TRANSILVANIA		2.686.541	22.05.2013	22.05.2020	0,60	0,60	267,61	20.338,68	1.631.663,28	7.609.588,04	0,367	0,402
<b>TOTAL EUR</b>			<b>2.686.541</b>						<b>20.338,68</b>	<b>1.631.663,28</b>	<b>7.609.588,04</b>	<b>0,367</b>	<b>0,402</b>
<b>Total obligatiuni corporative</b>			<b>2.686.541</b>								<b>7.609.588,04</b>	<b>0,367</b>	<b>0,402</b>
<b>TOTAL Obligatiuni necotate</b>			<b>2.686.541</b>								<b>7.609.588,04</b>	<b>0,367</b>	<b>0,402</b>
<b>TOTAL</b>			<b>2.686.541</b>								<b>7.609.588,04</b>	<b>0,367</b>	<b>0,402</b>

INTOCMIT  
SIF MOLDOVA

DIRECTOR GENERAL  
Claudiu DOROS

DIRECTOR FINANCIAR  
Decebal DUMITRESCU

BIROU EVALUARE ACTIVE  
Gabriela PETER

OFITER DE CONFORMITATE  
Catalin NICOLAESCU

CERTIFICATE DEPOZITAR  
BRD - Groupe Societe Generale

DIRECTIA TITLURI  
Director, Claudia IONESCU

Verificat, Gabriela-Roxana VOICANCA

SIF MOLDOVA S.A.  
**Ofiter de conformitate**  
NICOLAESCU CATALIN  
Nr. Reg. ASF-PFR13/RCCO/040004  
Nr. 305/15.10.2018  
Semnatura



Str. Pictor Aman 94C  
Bacău, Romania  
Cod Postal 600164  
Telefon 0234 576 740  
Fax 0234 570 052  
sifm@sifm.ro  
www.sifm.ro

Capital Social  
Depozitar  
CIF  
Of. Reg. Com.  
Autorizate CNVM  
Registrul CNVM.  
Nr. inregistrare: ANSPOCP  
3439

103.817.917.60LEI  
BRD-GSS Bucuresti  
2816642  
J04/2007-02  
1902/10 08 99  
PJR09SIR 010001 14 12 05

### SITUATIA DETALIATA A INVESTITIILOR Depozite bancare Data: 28/09/2018 Lunar

Data constituirii	Data scadentei	Valuta	Valoarea initiala		Dobanda zilnica		Dobanda cumulata		Valoarea actualizata		Pondere in total activ SIF	Pondere in activul net al SIF
			Valuta	LEI	Valuta	LEI	Valuta	LEI	Valuta	LEI		
<b>BANCA TRANSILVANIA</b>												
27.08.2018	01.10.2018	RON		4.000.000,00		324,44	10.706,67	4.010.706,67	4.010.706,67		0,19	0,21
27.08.2018	01.10.2018	RON		6.000.000,00		486,67	16.060,00	6.016.060,00	6.016.060,00		0,29	0,32
27.08.2018	01.10.2018	RON		8.500.000,00		689,44	22.751,67	8.522.751,67	8.522.751,67		0,41	0,45
29.08.2018	01.10.2018	RON		5.000.000,00		412,50	12.787,50	5.012.787,50	5.012.787,50		0,24	0,26
29.08.2018	01.10.2018	RON		5.000.000,00		412,50	12.787,50	5.012.787,50	5.012.787,50		0,24	0,26
03.09.2018	01.10.2018	RON		10.000.000,00		811,11	21.088,89	10.021.088,89	10.021.088,89		0,48	0,53
03.09.2018	01.10.2018	RON		4.000.000,00		324,44	8.435,56	4.008.435,56	4.008.435,56		0,19	0,21
05.09.2018	01.10.2018	RON		2.000.000,00		160,00	3.840,00	2.003.840,00	2.003.840,00		0,10	0,11
10.09.2018	10.10.2018	EUR	98.500,00	459.374,45	0,03	0,13	2,42	98.500,52	459.376,87		0,02	0,02
10.09.2018	10.10.2018	RON		7.000.000,00		573,61	10.898,61	7.010.898,61	7.010.898,61		0,34	0,37
10.09.2018	10.10.2018	RON		5.000.000,00		409,72	7.784,72	5.007.784,72	5.007.784,72		0,24	0,26
10.09.2018	10.10.2018	RON		4.000.000,00		327,78	6.227,78	4.006.227,78	4.006.227,78		0,19	0,21

Data constituirii	Data scadentei	Valuta	Valoare initiala		Dobanda zilnica		Dobanda cumulata		Valoarea actualizata		Pondere in total activ SIF	Pondere in activul net al SIF
			Valuta	LEI	Valuta	LEI	Valuta	LEI	Valuta	LEI		
13.09.2018	12.10.2018	RON		8.000.000,00		628,89		10.062,22	8.010.062,22		0,39	0,42
13.09.2018	12.10.2018	RON		3.000.000,00		235,83		3.773,33	3.003.773,33		0,14	0,16
13.09.2018	12.10.2018	RON		4.000.000,00		314,44		5.031,11	4.005.031,11		0,19	0,21
13.09.2018	12.10.2018	RON		5.000.000,00		393,06		6.288,89	5.006.288,89		0,24	0,26
17.09.2018	17.10.2018	RON		6.000.000,00		471,67		5.660,00	6.005.660,00		0,29	0,32
17.09.2018	17.10.2018	RON		7.200.000,00		566,00		6.792,00	7.206.792,00		0,35	0,38
17.09.2018	01.10.2018	RON		10.000.000,00		658,33		7.900,00	10.007.900,00		0,48	0,53
20.09.2018	20.10.2018	EUR	165.000,00	769.510,50	0,05	0,21	0,41	1,92	165.000,41	769.512,42	0,04	0,04
24.09.2018	10.10.2018	RON		10.000.000,00		716,67		3.583,33	10.003.583,33		0,48	0,53
24.09.2018	01.10.2018	RON		10.500.000,00		705,83		3.529,17	10.503.529,17		0,51	0,56
24.09.2018	12.10.2018	RON		10.000.000,00		755,56		3.777,78	10.003.777,78		0,48	0,53
27.09.2018	04.10.2018	RON		7.700.000,00		539,00		1.078,00	7.701.078,00		0,37	0,41
<b>Total BANCA TRANSILVANIA</b>				<b>143.128.884,95</b>		<b>10.917,84</b>		<b>190.849,07</b>		<b>143.319.734,02</b>	<b>6,91</b>	<b>7,67</b>
<b>BRD</b>												
28.09.2018	01.10.2018	RON		2.704.246,39		127,70		127,70	2.704.374,09		0,13	0,14
<b>Total BRD</b>				<b>2.704.246,39</b>		<b>127,70</b>		<b>127,70</b>		<b>2.704.374,09</b>	<b>0,13</b>	<b>0,14</b>
<b>TOTAL GENERAL</b>				<b>145.833.131,34</b>		<b>11.045,54</b>		<b>190.976,77</b>		<b>146.024.108,11</b>	<b>7,04</b>	<b>7,72</b>

INTOCMIT  
SIF MOLDOVA

DIRECTOR GENERAL  
Claudiu DOROS

DIRECTOR FINANCIAR  
Decebal DUMITRESCU

BIROU EVALUARE ACTIVE  
Gabriela PETER

OFITER DE CONFORMITATE  
Catalin NICOLAESCU

SIF MOLDOVA S.A.  
**Ofiter de conformitate**  
NICOLĂESCU CATALIN  
Nr. Reg. ASIF-PPRI/RCCD/0-40004  
Nr. 205/15.10.2018  
Semnătura

CERTIFICARE DEPOZITAR  
BRD – Groupe Societe Generale

DIRECTIA TITLURI  
Director, Claudia IONESCU

Verificat, Gabriela-Roxana VIBONCA



Str. Pictor Aman 94C  
Bacău, România  
Cod Postal 600164  
Telefon 0234 570 740  
Fax 0234 570 062  
sif.moldova@sifm.ro  
www.sifm.ro

Capital Social,  
Depozitar  
CJF:  
Of. Reg. Com.  
Nr. Registru ASF.  
Cod LEI:  
Nr. Inregistrare ANSPDCP:

101.317.917.60 LEI  
BRD-GSG, Bucuresti  
RO 2816642  
J04/2400192  
PJR07\*AFIAA/M0002  
254800Y100025N04US14  
3448

## SITUATIA DETALIATA A INVESTITIILOR

Titluri de participare ale AOPC/IOPCVM cotate  
DATA: 28/09/2018 Lunar

Nr. crt.	Emitent	Simbol	Data ultimei sedinte in care s-a tranzactionat	Nr. titluri detinute	Valoare nominala titlu	Pret piata	Valoare totala	Pondere in total titluri de participare ale O.P.C.V.M./A.O.P.C	Pondere in activul total al SIF	Pondere in activul net al SIF
1	2	3	4	5	6	7	8 = 5 * 7	9	10	11
<b>TITLURI ADMISE BVB - REGS</b>										
<b>ACTIUNI BVB - REGS</b>										
1	SIF BANAT CRISANA	SIF1	28.09.2018	18.502.502	0,1000	2,4500	45.331.129,90	3,558	2,186	2,396
2	SIF TRANSILVANIA	SIF3	28.09.2018	108.777.386	0,1000	0,2070	22.516.918,90	4,980	1,085	1,190
<b>TOTAL ACTIUNI BVB - REGS</b>							<b>67.848.048,80</b>		<b>3,272</b>	<b>3,586</b>
<b>TOTAL TITLURI DE PARTICIPARE ALE AOPC</b>							<b>67.848.048,80</b>		<b>3,272</b>	<b>3,586</b>

INTOCMIT  
SIF MOLDOVA

DIRECTOR GENERAL  
Claudiu DOROS

DIRECTOR FINANCIAR  
Decseba DUMITRESCU

BIROU EVALUARE ACTIVE  
Gabriela PETER

OFITER DE CONFORMITATE  
Catalin NICOLAESCU

CERTIFICARE DEPOZITAR  
BRD - Groupe Societe Generale

DIRECTIA TITLURI  
Director, Claudiu IONESCU

Verificat, Gabriela-Roxana VORONCA

SIF MOLDOVA S.A. <b>Officer de conformitate</b> NICOLĂESCU CĂTĂLIN Nr. Reg. ASF-PER 13/RCCO/040004 Nr. 20215.10.2018 Semnatura:
--

## SITUATIA DETALIATA A INVESTITIILOR

### Titluri de participare ale AOPC/OPCVM necotate DATA: 28/09/2018 Lunar

Nr. crt.	Denumire Fond	Data ultimei sedinte in care s-a tranzactionat	Nr. unitati de fond detinute	Valoare unitate de fond (VUAN)	Pret plata	Valoarea totala	Pondere in total titluri de participare ale O.P.C.V.M./A.O.P.C	Pondere in activul total al SIF	Pondere in activul net SIF
				lei	lei	lei	%	%	%
1	2	3	4	5	6	7 = 3 * 4	8	9	10
<b>Titluri de participare denuminate in lei</b>									
1	FDI NAPOCA		7.265.417,54000000	0,5451		3.960.379,10	30,128	0,191	0,209
2	FDI Piscator Equity Plus		75.473,72150000	139,2008		10.506.002,41	51,292	0,507	0,555
3	FDI STAR FOCUS		660.283,58000000	6,2176		4.105.379,19	47,695	0,198	0,217
4	FDI STAR NEXT		1.054.921,84000000	6,4313		6.784.518,83	45,471	0,327	0,359
5	FII DCP INVESTITII		4.161,46230000	6.664,9678		27.736,095,46	41,873	1,337	1,466
6	FII HERMES		70,95840000	144.250,3135		10.235.771,45	49,448	0,494	0,541
7	FII MULTICAPITAL INVEST		6.788,00000000	2.331,4600		15.825.950,48	44,696	0,763	0,836
8	FONDUL PRIVAT COMERCIAL		141.903,00000000	441,9335		62.711.689,45	48,074	3,024	3,314
9	Fond Deschis de Investitii Transilvania		97.116,34000000	49,7958		4.835.885,84	16,252	0,233	0,256
10	Fondul Privat de Investitii OPTIM Invest		3.885,04000000	9.562,7500		37.151.666,26	27,503	1,791	1,963
11	Tehnogloinvesti		1.071,77000000	1.215,5768		1.302.818,75	15,483	0,063	0,069
<b>TOTAL TITLURI DE PARTICIPARE</b>						<b>185.156.257,22</b>		<b>8,927</b>	<b>9,785</b>

Nr. crt.	Denumire Fond	Data ultimei sedinte in care s-a tranzactionat	Nr. unitati de fond detinute	Valoare unitate de fond (VUAN)	Pret piata	Curs valutar BNR/RON	Valoare totala	Pondere in total titluri de participare ale O.P.C.V.M./A.O.P.C	Pondere in activul total al SIF	Pondere in activul net SIF
1	2	3	4	5	6	7	8=4*5*7	9	10	11
Titluri de participare denuminate in valuta										

INTOCMIT  
SIF MOLDOVA

CERTIFICARE DEPOZITAR  
BRD - Groupe Societe Generale

DIRECTOR GENERAL  
Claudiu DOROS

DIRECTIA TITLURI  
Director, Claudia IONESCU

DIRECTOR FINANCIAR  
Decebal DUMITRESCU

Verificat, Gabriela-Roxana VORONICA

BIROU EVALUARE ACTIVE  
Gabriela PETER

OFITER DE CONFORMITATE  
Catalin NICOLAESCU

SIF MOLDOVA S.A.  
**Ofiter de conformitate**  
NICOLAESCU CATALIN  
Nr. Reg. ASF-PRF 13/RCCO/040004  
Nr. 305/15.10.2018  
Semnatura

**Situatia valorii unitare a activului net / 28/09/2018**

Denumire element	Perioada curenta	Perioada corespunzatoare a anului precedent	Diferente
1	2	3	4
ACTIV NET	1.892.267.707,17	1.682.707.620,9100	209.560.086,2600
NUMAR DE ACTIUNI EMISE SI AFLATE IN CIRCULATIE *	991.113.939	997.179.176	-6.065.237
VALOAREA UNITARA A ACTIVULUI NET	1,9092	1,6875	0,2217

**Evolutia activului net si a VUAN in ultimii 3 ani**

	31.12.2015	30.12.2016	29.12.2017
ACTIV NET	1434287735.56	1585572859.06	1792691575.72
VALOAREA UNITARA A ACTIVULUI NET	1,3938	1,5473	1,7978

INTOCMIT  
SIF MOLDOVA

DIRECTOR GENERAL  
Claudiu DOROS

DIRECTOR FINANCIAR  
Decebal DUMITRESCU

BIROU EVALUARE ACTIVE  
Gabriela PETER

OFITER DE CONFORMITATE  
Catalin NICOLAESCU

CERTIFICARE DEPOZITAR  
BRD - Groupe Societe Generale

DIRECTIA TITLURI  
Director, Claudia IONESCU

Verificat, Gabriela-Roxana VORONCA

SIF MOLDOVA S.A.  
**Officer de conformitate**  
NICOLĂESCU CĂTĂLIN  
Nr. Reg. ASF-PFR 13/RCCO/04/0004  
Nr. 305 / 15.10.2018  
Semnătura

Situatia litigiilor pe rol avand ca obiect anulara hotararilor AGA la societatile din portofoliul SIF Moldova (reclamant)				
Nr.crt.	Societatea	Obiect	Stadiul litigiului	Observatii
1	Iasitex S.A.	constatare NA-HAGEA nr. 1 din 27.04.2015	Litigiu pe rol la fond in rejudecare	
2	Alimentara S.A.	anulare HAGEA din 21.09.2016-delegare competente CA	Renuntare la judecata	
3	Dyonisos S.A.	anulare HAGEA nr. 2/19.07.2017 - majorare cs	Admite actiunea	Apel parata
4	Iasitex SA	anulare HAGEA in 14.09.2017	Respinge actiunea	Apel SIF
5	Transtec S.A.	anulare HAGEA din 11.08.2017 - vanzare active	Litigiu pe rol la fond	
6	Bucovina Tex	anulare HAGEA din 04.09.2017 - vanzare active	Respinge actiunea	Urmeaza apel SIF
7*	Iasitex S.A.	nulitate partiala HAGEA din 14.09.2017 - vanzare active	Respinge actiunea	
8*	Iasitex SA	nulitate Decizie CA din 10.03.2018-vanzare active	Litigiu pe rol la fond	
9*	Partmen	anulare HAGOIA din 04.04.2018	Admite actiunea	
10*	Iasitex S.A.	anulare HAGEA din 22.02.2018 - maj. cs s.a.	Litigiu pe rol la fond	
11*	Iasitex S.A.	constatare nulitate pct. 3, 4, 5, 6 si 7 ale HAGEA nr. 3 din 12.03.2018	Litigiu pe rol la fond	
12*	Vastex SA	anulare rezolutii 2-4 HAGEA din 30.04.2018	Litigiu pe rol la fond	
13*	Vascar SA	suspendare HAGEA din 21.05.2018	Respinge actiunea	Apel SIF
14*	Vascar SA	anulare HAGEA din 21.05.2018	Litigiu pe rol la fond	
15*	Partmen SA	anulare rezolutii nr. 3 si 4 din 28.06.2018	Litigiu pe rol la fond	
16*	Partmen SA	suspendare rezolutie nr. 4 din 28.06.2018	Litigiu pe rol la fond	
LITIGII SOLUTIONATE				
1	Chimcomplex S.A.	anulare decizii CA privind mcs	la act de renuntarea la judecata	Tranzactie intre parti
2	Alimentara S.A.	anulare HAGOIA din 17.05.2016	Admite apelul paratei	
3	Bucovina Tex	suspendare HAGEA din 04.09.2017 - vanzare active	Admite actiunea. Respinge apelul paratei	
4	Bucovina Tex	anulare HAGEA din 28.04.2017 - vanzare active	Respinge ca ramasa fara obiect	
5	Alimentara S.A.	anulare HAGOIA din 18.12.2013	Respinge apelul SIF	
6	Iasitex S.A.	anulare HAGEA din 05.04.2017	Respinge actiunea si apelul SIF	
7	Iasitex S.A.	anulare HAGOIA nr. 2 din 05.04.2017	Respinge actiunea si apelul SIF	
8	Vascar SA	anulare HAGEA nr. 2/28.05.2017 - delegare competente CA	Respinge actiunea si apelul SIF	
9	Iasitex SA	autorizare convocare	Admite apelul SIF	
10*	Iasitex SA	suspendare HAGEA din 12.03.2018	Admite actiunea si respinge apel parata	
11*	Vastex SA	suspendare rezolutii 2-4 HAGEA din 30.04.2018	Respinge actiunea si apelul SIF	
12	Dyonisos S.A.	suspendare HAGEA nr. 2/19.07.2017 - majorare cs	Admite actiunea si respinge apelul paratei	
13*	Alimentara S.A.	anulare HAGEA din 30.05.2017	la act de renuntarea la judecata	
14*	Iasitex SA	suspendare HAGEA din 22.02.2018 - majorare cs s.a.	Respinge actiunea si apelul SIF	

## Situatia litigiilor pe rol avand ca obiect pretentii - SIF Moldova are calitatea de reclamant

Nr.crt.	Persoana juridica/fizica - parat	Cuquantum pretentii in lei	Obiect	Stadiul litigiului
1*	Nedea Carmen Madlen	2,670.00	pretentii	Executare silita
2	Zaiet Marius	3,253.96	pretentii	Executare silita

3	Vastex S.A.	3,644,554.43	pretentii contravaloare actiuni	Respinge actiunea si apelul SIF. Recurs SIF
4	A.A.A.S.	883.44	cheltuieli judecata litigiu BO 420.000 DEM Derby	Executare silita
5	A.A.A.S.	4,993.96	ch.jud.-BO 300.000 DEM Relona Trans	Executare silita
6	A.A.A.S.	486,376.82	intoarcere ex. BO 300.000 USD Avicom	Executare silita
7	A.A.A.S.	6,177,603.93	daune BO emis de Digicom S.A.	Executare silita
8	A.A.A.S.	552,255.92	daune BO emis de Avicom	Executare silita
9	A.A.A.S.	1,201,762.65	intoarcere executare BO 800.000 USD SGI	Executare silita
10	A.A.A.S.	845,735.57	intoarcere executare BO 470.000 USD Aust Rom	Executare silita
11	A.A.A.S.	385,178.16	intoarcere executare BO 220.000 USD Best	Executare silita
12	A.A.A.S.	1,045,579.33	intoarcere executare BO 630.000 USD Best	Executare silita
13	A.A.A.S.	1,166,727.66	intoarcere executare BO 650.000 USD SGI	Executare silita
14	A.A.A.S.	1,099,612.11	intoarcere executare BO 655.000 USD SGI	Executare silita
15	A.A.A.S.	1,358,748.31	intoarcere executare BO 800.000 USD Max Inv	Executare silita
16	A.A.A.S.	425,550.42	int.ex.BO 250.000 USD Asociatia Pas Tranzitour	Executare silita
17	A.A.A.S.	12,038.01	ch.jud.-B.O. 300.000 USD Sercot Impex	Executare silita
18	A.A.A.S.	25,316.67	ch.jud.-B.O. 1.500.000 USD Lynx International	Executare silita
19	A.A.A.S.	5,194.06	ch.jud.litigiu B.O. 250.000 USD Alionor	Executare silita
20	A.A.A.S.	865,256.16	intoarcere executare BO 300.000 USD Editip	Executare silita
21	A.A.A.S.	1,516,281.58	intoarcere executare B.O. 900.000 USD SGI	Executare silita
22	A.A.A.S.	1,595,397.19	int. ex. BO 940.000 USD Invest House	Executare silita
23	A.A.A.S.	884,946.81	int. ex. B.O. 300.000 USD Editip	Executare silita
24	A.A.A.S.	1,265,286.48	int.ex. B.O. 750.000 USD Bel Ami Invest	Executare silita
25	A.A.A.S.	1,237,180.50	intoarcere executare B.O. 400.000 USD Best	Executare silita
26	A.A.A.S.	14,089.55	ch.jud.litigiu B.O. 650.000 USD SGI	Executare silita
27	A.A.A.S.	1,320.12	ch.jud.-B.O. USD Digicom	Executare silita
28	A.A.A.S.	42,688.04	ch.jud.- B.O. 800.000 USD SGI	Executare silita
29	A.A.A.S.	2,082.38	ch.jud.-B.O. 940.000 USD Invest House	Executare silita
30	A.A.A.S.	29,612.04	ch.jud. - B.O. 630.000 USD Best	Executare silita
31	A.A.A.S.	1,833.22	ch.jud lit. B.O. 500.000 USD SGI	Executare silita
32	A.A.A.S.	33,308.19	cheltuieli jud.litigiu B.O. 655.000 USD SGI	Executare silita
33	A.A.A.S.	1,914.31	cheltuieli jud. litigiu B.O. 230.000 USD Lerus	Executare silita
34	A.A.A.S.	24,885.42	cheltuieli jud.litigiu B.O. 470.000 USD Aust Rom	Executare silita
35	A.A.A.S.	2,613.41	cheltuieli jud. litigiu B.O. 220.000 USD Best	Executare silita
36	A.A.A.S.	39,031.41	cheltuieli jud. litigiu B.O. 800.000 USD Max Inv.	Executare silita
37	A.A.A.S.	29,700.09	cheltuieli jud. litigiu B.O. 300.000 USD Editip	Executare silita
38	A.A.A.S.	1,972.72	ch.jud.-B.O. 900.000 USD SGI	Executare silita

39	A.A.A.S.	10,862.50	ch.jud. B.O. 500.000 USD Trust Ares	Executare silita
40	A.A.A.S.	1,940.24	ch.jud.- B.O. 300.000 USD Editip	Executare silita
41	A.A.A.S.	1,867.95	cheltuieli jud. litigiu B.O. 500.000 USD Max	Executare silita
42	A.A.A.S.	2,042.40	cheltuieli jud. litigiu B.O. 250.000 USD Pas Tranz.	Executare silita
43	A.A.A.S.	16,232.80	cheltuieli jud.litigiu B.O. 720.000 USD Lerus	Executare silita
44	A.A.A.S.	20,059.90	cheltuieli jud.litigiu B.O. 300.000 USD Avicom	Executare silita
45	A.A.A.S.	2,123,137.19	int.ex. B.O. 720.000 USD Lerus Agnita	Executare silita
46	A.A.A.S.	1,538,224.56	int. ex.silita B.O. 500.000 USD Trust Ares	Executare silita
47	A.A.A.S.	1,475,732.98	int.ex.silita B.O. 500.000 USD Max I.	Executare silita
48	A.A.A.S.	2,088,278.15	daune (BO 800.000 USD) emis de Max Inv.	Executare silita
49	A.A.A.S.	1,004,284.60	daune (BO 300.000 USD) emis de Editip	Executare silita
50	A.A.A.S.	920,080.23	daune (BO 300.000 USD) emis de Editip	Executare silita
51	A.A.A.S.	1,641,754.50	daune (BO 500.000 USD) Max Invest	Executare silita
52	A.A.A.S.	254,664.88	daune (BO 230.000 USD) Lerus Agnita	Executare silita
53	A.A.A.S.	2,302,001.06	daune (BO 720.000 USD) Lerus Agnita	Executare silita
54	A.A.A.S.	1,400,232.71	daune (BO 470.000 USD) Aust-Rom 95	Executare silita
55	A.A.A.S.	710,777.50	daune (BO 220.000 USD) emis de Best	Executare silita
56	A.A.A.S.	1,610,370.32	daune (BO 630.000 USD) emis de Best	Executare silita
57	A.A.A.S.	2,821,171.02	daune (BO 940.000 USD) Invest House	Executare silita
58	A.A.A.S.	2,336,957.60	daune (BO 940.000 USD) Invest House	Executare silita
59	A.A.A.S.	429,296.89	daune (BO 250.000 USD) Asoc.Tranzitour	Executare silita
60	A.A.A.S.	1,679,684.65	daune (BO 650.000 USD) emis de S.G.I.	Executare silita
61	A.A.A.S.	1,380,933.65	daune (BO 800.000 USD) emis de S.G.I.	Executare silita
62	A.A.A.S.	2,007,773.22	daune (BO 655.000 USD) emis de S.G.I.	Executare silita
63	A.A.A.S.	2,668,118.48	daune (BO 900.000 USD) emis de S.G.I.	Executare silita
64	A.A.A.S.	1,553,407.23	daune (BO 500.000 USD) emis de Trust Ares	Executare silita
65	A.A.A.S.	373,925.52	daune (BO 500.000 USD) emis de S.G.I.	Executare silita
66	A.A.A.S.	2,166.78	cheltuieli judecata	Executare silita
67	Galgros S.A.	294,690.51	pretentii - contravaloare actiuni	Executare silita
68	CIA Hasmatuchi	3,693.07	pretentii - contravaloare chirie	Admite actiunea. Cu apel
69	Alimentara SA	21,896.65	pretentii - cheltuieli judecata pe cale separata	Litigiu pe rol la fond
70	AAAS	1,046.71	pretentii - cheltuieli judecata	Executare silita
71*	AAAS	1,631.02	pretentii - cheltuieli judecata	Executare silita
72*	AAAS	2,205.79	pretentii - cheltuieli judecata	Executare silita
73*	AAAS	1,694.50	pretentii - cheltuieli judecata	Executare silita
74*	AIPC	6,376.12	pretentii cheltuieli judecata	Executare silita
75*	AIPC	1,552.21	pretentii cheltuieli judecata	Executare silita
76*	Comat SA	5,794.00	pretentii cheltuieli judecata	Executare silita
77*	CRC Impex Chemicals SRL (fostă A2 Impex)	493,534.17	prejudiciu-incalcare obligatie de abtinere vot	Litigiu pe rol la fond

78*	AAAS	2,201.77	executare silită	Pe rol
79*	AAAS	2,783.28	executare silită	Pe rol
80*	AAAS	3,287.03	executare silită	Pe rol
81*	AAAS	3,313.21	executare silită	Pe rol
82*	Favil SA	9,158.51	pretentii cheltuieli judecata	Litigiu pe rol la fond
83*	AAAS	3,317.21	executare silită	Pe rol
84*	AAAS	2,202.39	executare silită	Pe rol
85*	Favil SA	910,511.64	pretentii - drept de retragere	Litigiu pe rol la fond
<b>TOTAL:</b>		<b>60,180,304.33</b>		

#### LITIGII SOLUTIONATE

1*	Alimentara SA	14,115.94	pretentii cheltuieli judecata	Debit incasat integral
2*	Alimentara SA	4,794.51	pretentii cheltuieli judecata	Debit incasat integral
3	AAAS	241,410.12	stabilire dobanda dosar executional nr. 492/2016	Respinge actiunea si apelul SIF
4*	Alimentara SA	1,243.00	pretentii cheltuieli judecata	Debit incasat integral
5*	Alimentara SA	6,280.78	pretentii cheltuieli judecata	
6*	Alimentara S.A.	8,734.98	pretentii	la act de renuntarea la judecata
7	Statul Roman	1,672,075.76	pretentii - dr.litigioase TEXU	Respinge recursul SIF
8	Alimentara SA	10,165,151.99	contravaloare actiuni conform Legii nr. 151/2014	Consfinteste intelegerea partilor
		<b>12,113,807.08</b>		

#### Situatia litigiilor pe rol avand ca obiect procedura insolventei (SIF are calitate de reclamant-creditor)

Nr. crt.	Societatea	Quantumul creantei in lei	Stadiu	Observatii
1	Bankcoop SA	626,742.17	Faliment	Procedura continua
2	BIR	344.12	Faliment	Procedura continua
3	Nova Bank	729.25	Faliment	Procedura continua
4	Network Press	3,799.87	Faliment	Procedura continua
5	Pantex S.A. Brasov	10.3	Faliment	Procedura continua
6	Ceramica Dorohoi	3,039.00	Faliment	Procedura continua
7	Nobel Corporation	2,215.31	Faliment	Procedura continua
8	Horticola SA	1,466,168.33	Insolventa	Procedura continua
9	Celule Electrice Bailesti	22,707.72	Insolventa	Procedura continua
10*	Genko Med Group	93,835.07	Insolventa	Admite in parte contestatia SIF. Procedura continua
<b>TOTAL LEI:</b>		<b>2,219,591.14</b>		

#### LITIGII SOLUTIONATE

1	Mes Suceava	4,776.77	Faliment	Inchide procedura
---	-------------	----------	----------	-------------------

#### Situatia litigiilor pe rol avand ca obiect diferite actiuni in care SIF are calitate de reclamant

Nr.crt.	Societatea	Obiect	Stadiul litigiului	Observatii
1	OPCI Iasi	plangere CF notare litigiu HAGEA IASX din 14.09.2017	Respinge actiunea	
2*	lasitex SA; Vuza Stefan	actiune oblica	Litigiu pe rol la fond	Restituire in patrimoniul IASX a sumei de 788.302 lei
3*	lasitex SA; A2 Impex; Depozitarul Central		Litigiu pe rol la fond	Restituire in patrimoniul IASX a c/val pretului din tranzactie
4*	lasitex S.A.	interventie ORC - HAGEA din 22.02.2018	Respinge actiunea. Apel SIF	
5*	Inco Industry SRL s.a.	interventie-actiune uzucapiune	Litigiu pe rol la fond	
6*	Bucovina Vehicles SA	dizolvare societate	Litigiu pe rol la fond	

#### LITIGII SOLUTIONATE

1	Asia Debt Management; Eurobrick International BV	obligatie de a face - derulare OPP conf.art. 203 LPC	Respinge recursul SIF	
---	---	---	-----------------------	--

#### Situatia litigiilor penale

Nr. crt.	Faptuitor/ Invinuit	Obiect	Stadiul litigiului	Observatii
1	Ciurburciu Gabriela s.a.	creare prejudiciu Vascar SA	Trimitere in judecata. Litigiu pe rol la fond	Constituire parte civila

#### LITIGII SOLUTIONATE

1*	Radauceanu Ana	plangere netrimite in judecata abuz in serviciu s.a.	Admite plangerea	
2	Bogdan Eugen	infractiune la Legea 31/1990	Trimitere in judecata	art. 271, art. 275 (1) din LS
3	Bittner Alexandru s.a.	creare prejudiciu Piscicola Murighiol	Plangere penala	infractiunea de spalare de bani

Situatia litigiilor pe rol in care SIF Moldova are calitatea de parat				
Nr.crt.	Reclamant	Cuquantum pretentii in lei	Obiect	Stadiul litigiului
1	Groza Daniel	40,155.85	pretentii - lipsa de folosinta imobil	Admite actiunea. Respinge cererea reconventionala si cea de chemare in garantie formulate de SIF. Apel SIF
2	Transcom SA Iasi	61,553.25	pretentii-chemare in garantie	Respinge actiunea si apelul reclamantei. Recurs reclamanta
3	Cantoreanu Ioan Florin	1,089,430.20	pretentii - restituire suma 250.000 USD - BO emis de Pas Tranzitour	Admite actiunea. Admite apelul SIF. Recurs SIF
4	Mercom SA Onesti	54,000.00	revendicare imobil si pretentii	Admite actiunea. Apel SIF
5*	Eximbank SA	7,707.42	pretentii - ch.jud.pe cale separata	Admite apelul SIF. Recurs reclamanta.
6*	Alimentara SA	6,280.78	contestatie dosar ex. 110/2018	Litigiu pe rol la fond - renuntare la judecata
	<b>TOTAL</b>	<b>1,259,127.50</b>		
7	AIPC	contestatie - dosare ex. 483 si 484/2016	Litigiu pe rol la fond. Suspendat	Tert poprit - Raiffeisen Bank
8	Solomon Ion		contestatie la executare	Litigiu pe rol la fond
9	Andrei Lina		hotarare care sa tina loc de act autentic	Litigiu pe rol la fond
10	Primaria Tg. Neamt		actiune in constatare	Litigiu pe rol la fond. Suspendat
11*	Baltaru Gheorghe		actiune in constatare - uzucapiune	Admite actiunea. Apel SIF
12*	UAT Craiova		constatare nulitate cesiune	
13*	UAT Craiova		actiuni Modexim SA	Litigiu pe rol la fond
14*	lasitex SA		plangere notare CF	Respinge actiunea. Cu apel
15*	lasitex SA		plangere notare CF	Respinge actiunea. Cu apel
16*	lasitex SA		plangere notare CF	Litigiu pe rol la fond
17*	lasitex SA		plangere notare CF	Litigiu pe rol la fond
18*	lasitex SA		plangere notare CF	Respinge actiunea. Cu apel
19*	lasitex SA		plangere notare CF	Litigiu pe rol la fond
20*	lasitex SA		plangere notare CF	Litigiu pe rol la fond
21*	lasitex SA		plangere notare CF	Respinge actiunea. Cu apel
22*	lasitex SA		plangere notare CF	Litigiu pe rol la fond
23*	lasitex SA		plangere notare CF	Litigiu pe rol la fond
24*	lasitex SA		plangere notare CF	Litigiu pe rol la fond
25*	lasitex SA		plangere notare CF	Litigiu pe rol la fond
26*	lasitex SA		plangere notare CF	Litigiu pe rol la fond
27*	lasitex SA		plangere notare CF	Litigiu pe rol la fond
28*	lasitex SA		plangere notare CF	Litigiu pe rol la fond
29*	lasitex SA		plangere notare CF	Litigiu pe rol la fond
30*	lasitex SA		plangere notare CF	Litigiu pe rol la fond
31*	lasitex SA		plangere notare CF	Litigiu pe rol la fond
32*	lasitex SA		plangere notare CF	Litigiu pe rol la fond
33*	lasitex SA		plangere notare CF	Litigiu pe rol la fond
34*	lasitex SA		plangere notare CF	Litigiu pe rol la fond
35*	lasitex SA		plangere notare CF	Litigiu pe rol la fond
36*	lasitex SA		plangere notare CF	Litigiu pe rol la fond
37*	lasitex SA		plangere notare CF	Litigiu pe rol la fond
<b>LITIGII SOLUTIONATE</b>				
1	Iovitu Marian		radiere ipoteca registru CF	Admite apelul reclamantului
2	Casandriuc Florin Sorin		hotarare care sa tina loc de act autentic	Constata lipsa calitatii procesuale a SIF
3	Eximbank SA	23,862.23	pretentii - ch.jud.pe cale separata	Respinge recursul partilor. Obliga SIF doar la 9.832,50 lei.
4	Achitenei Viorica		hotarare care sa tina loc de act autentic	Admite in parte. Constata lipsa calitatii procesuale a SIF
5	AIPC	12,741.28	contestatie dosare ex. 483 si 484/2016	Admite apelul. Respinge contestatia si obliga la cheltuieli fata de SIF
6	Horticola SA		contestatie creanta in procedura insolventei	Respinge contestatia si admite completarea hotararii la cererea SIF

LITIGII IN CONTRADICTORIU CU AAAS				
Nr	Suma contestata in lei	Obiect	Stadiu	Observatii. Terti popriti
1	700,777.50	contestatie dosar executiional nr. 45/2016	Litigiu pe rol la fond	Suspenda cauza
2	2,321,957.60	contestatie dosar executiional nr. 108/2016	Respinge actiunea. Apel AAAS si SIF	
3	3,016.08	contestatie dosar executiional nr. 118/2011	Suspenda cauza	
4	2,821,171.02	contestatie dosar executiional nr. 115/2013	Respinge contestatia. Definitiva. Completare hotarare SIF	Eximbank, Trezoreria S4 B
5		contestatie dosar executiional nr. 115/2013	Admite actiunea. Cu apel	Eximbank, Trezoreria S4 B
6	1,073.06	contestatie dosar executiional nr. 187/2011	Respinge contestatia si recurs AAAS. Completare hot.SIF	Eximbank, Trezoreria S4 B, CEC Bank
7	3,403.68	contestatie dosar executiional nr. 103/2012	Anuleaza contestatia la executare. Completare hot SIF	Eximbank, Trezoreria S4 Bucuresti
8*	2,205.79	contestatie dosar executiional nr. 41/2018	Respinge contestatia. Apel AAAS	Trezoreria Sector 4
9*	1,694.50	contestatie dosar executiional nr. 37/2018	Respinge contestatia. Cu apel	Trezoreria Sector 4
10*	2,783.28	contestatie dosar executiional nr. 60/2018	Litigiu pe rol la fond	
11*	3,287.03	contestatie dosar executiional nr. 65/2018	Litigiu pe rol la fond	
12*	2,201.77	contestatie dosar executiional nr. 71/2018	Litigiu pe rol la fond	
13*	3,313.21	contestatie dosar executiional nr. 69/2018	Litigiu pe rol la fond	
	<b>5,866,884.52</b>			

LITIGII SOLUTIONATE				
Nr	Suma contestata in lei	Obiect	Stadiu	Observatii
1	2,723.04	contestatie dosar executiional nr. 104/2012	Admite in parte contestatia.	Eximbank S.A., Trezoreria Sector 4 B
2	13,771.12	contestatie dosar executiional nr. 102/2012	Anuleaza contestatia. Obliga la cheltuieli catre SIF	Eximbank, Trezoreria S4 B
3	2,527.21	contestatie dosar executiional nr. 528/2010	Admite in parte. Respinge recursul SIF	Eximbank, Trezoreria S4 B, CEC Bank.
4	562.46	contestatie dosar executiional nr. 482/2010	Respinge contestatia si recursul AAAS	Urmeaza recuperare cheltuieli de judecata
5	3,498.93	contestatie dosar executiional nr. 290/2011	Respinge contestatia si recursul AAAS	Eximbank, Trezoreria S4 B
6		contestatie dos.ex. 727/2015	Respinge apelul partilor	TP - Trezoreria S4 B
7	3,278.99	contestatie dosar executiional nr. 114/2012	Anuleaza contestatia si obliga AAAS la cheltuieli	Eximbank, Trezoreria S4 B
8		contestatie dosar executiional nr. 45/2016	Respinge contestatia si apelul AAAS	Tert poprit: Trezoreria S4 B
9*		contestatie dosar executiional nr. 492/2016	Respinge contestatia si obliga la cheltuieli catre SIF	
10	1,641,754.50	contestatie dosar executiional nr. 95/2015	Anuleaza cererea si respinge apel AAAS	Trezoreria Sector 4
11	4,721.55	contestatie dosar executiional nr. 115/2012	Admite recursul. Obliga AAAS la cheltuieli	Eximbank S.A., Trezoreria Sector 4 B
12	2,791.75	contestatie dosar executiional nr. 291/2011	Respinge contestatia si recursul AAAS. Obliga la cheltuieli catre SIF	CEC Bank, Trezoreria S4 București
13	920,080.23	contestatie dosar executiional nr. 727/2015	Respinge contestatia si obliga la cheltuieli catre SIF	BT, BRD, Trezoreria Sector 4
14	1,553,407.23	contestatie dosar executiional nr. 492/2016	Constata perimata actiunea	BT, BRD, Trezoreria Sector 4
15	2,302,001.06	contestatie dosar executiional nr. 101/2015	Constata perimata actiunea	BT, BRD, Trezoreria Sector 4
16	3,350.05	contestatie dosar executiional nr. 221/2011	Respinge contestatia si recursul AAAS. Obliga la cheltuieli catre SIF	CEC Bank, Trezoreria S4 București
17	2,668,118.48	contestatie dosar executiional nr. 113/2013	Anuleaza contestatia si obliga AAAS la cheltuieli. Definitiva	BCR, Eximbank, Trezoreria Sector 4 B

18*		contestatie dosar executional nr. 492/2016	Admite completarea hotararii si obliga AAAS la cheltuieli	
19	1,209.18	contestatie dosar executional nr. 244/2012	Respinge contestatia si recurs AAAS. Obliga AAAS la cheltuieli	Eximbank S.A., Trezoreria Sector 4 B
20	1,679,684.65	contestatie executare 116/2013 daune (BO 650.000 USD-S.G.I.)	Respinge contestatia si apelul AAAS. Obliga AAAS la cheltuieli	Eximbank S.A., BCR
21		contestatie dosar executional nr. 113/2013	Respinge contestatia. Definitiva. Obliga AAAS la cheltuieli	BCR, Eximbank, Trezoreria Sector 4 B
22	1,036,979.79	contestatie dos.ex. 727/2015	Constata perimata actiunea	Definitiva
	<b>11,840,460.22</b>			

\* litigiu nou, promovat in cursul anului 2018

**A. RAPORTARI CURENTE**

1. 21.09.2018 (17:55) Raport curent conform art. 82 al Legii nr. 24/2017; (18:30) Raport auditor - art. 82, Legea 24/2017 – tranzactie Hotel Sport
2. 07.09.2018 (13:20) Comunicat privind plata dividendelor SIF Moldova
3. 30.08.2018 (17:15) Comunicat: Investitia in proiectul imobiliar rezidential "ATRIA URBAN RESORT" din Bucuresti
4. 27.08.2018 (17:25) Eveniment important: Tranzactii management - art. 19 Reg. (UE) 596/2014
5. 13.08.2018 (18:35) Eveniment important: Disponibilitate Raport CA si Situatii financiare S1 2018
6. 30.07.2018 (19:23) Raport curent conform art. 82 al Legii nr. 24/2017
7. 26.07.2018 (16:23) Raport curent conform art. 82 al Legii nr. 24/2017 - pentru semestrul II 2018"
8. 23.07.2018 (17:15) Eveniment important: Tranzactii management - art. 19 Reg. (UE) 596/2014
9. 11.07.2018 (13:35) Eveniment important: Tranzactii management - art. 19 Reg. (UE) 596/2014
10. 26.06.2018 (17:35) Raport curent conform art. 82 al Legii nr. 24/2017 - pentru semestrul I 2018"
11. 14.06.2018 (15:10) Eveniment important: Avizare modificari "Act Constitutiv al SIF Moldova SA"
12. 13.06.2018 (17:40) Eveniment important: Aprobarea ofertei publice de cumparare de actiuni emise de SIF Moldova – Decizia ASF nr.726/13.06.2018
13. 06.06.2018 (16:08) Raport curent - vanzare pachet actiuni Alimentara SA Cluj
14. 31.05.2018 (18:00) Comunicat - Proiect imobiliar "Baba Novac Residence"
15. 31.05.2018 (15:20) Comunicat – SIF Moldova nu a utilizat instrumente de tip total return swap si nu a desfasurat operatiuni de finantare prin instrumente financiare („SFT”)- Reg (UE) 2015/2365 .
16. 24.05.2018 (15:00) Raportare detinere sub 5% la BURSA DE VALORI BUCURESTI (BVB)
17. 15.05.2018 (18:30) Eveniment important – Disponibilitate raport CA Trimestrul I 2018
18. 07.05.2018 (17:40) Eveniment important – Oferirea de optiuni de a achizitiona actiuni SIF2 catre administratorii, directorii si angajatii societatii, ca parte a Planului de beneficii pentru anul 2017, conform Politicii de remunerare a societatii
19. 27.04.2018 (15:48) Raport curent: Hotarari AGOA si AGEA din data de 27.04.2018; (17:31) Comunicat privind rezultatul consultarilor cu ASF pe tema schimbarii denumirii SIF Moldova; (17:38) Comunicat privind disponibilitatea Raportului CA individual si consolidat pentru anul 2017 si a Situatiilor financiare IFRS individuale si consolidate auditate 2017.
20. 26.04.2018 (17:30) Eveniment important: investitia in proiectul imobiliar rezidential "City Ring" din Bucuresti
21. 10.04.2018 (18:35) Raport curent conform art. 82 al Legii nr. 24/2017 pentru semestrul 1 2018; (11:35) Eveniment important – Alocarea de actiuni SIF2 conform "Planului de plata pe baza de actiuni 2016"
22. 29.03.2018 (17:20) Raport curent conform art. 82 al Legii nr. 24/2017 pentru semestrul 1 2018
23. 23.03.2018 (18:45) Raport curent: Convocarea Adunarilor Generale Extraordinara si Ordinara ale Actionarilor in data de 27/28 aprilie 2018; Convocatorul Adunarilor Generale Extraordinara si Ordinara ale Actionarilor in data de 27/28 aprilie 2018 - publicat in MO 1226/26.03.2018, partea a IV-a
24. 09.03.2018 (15:30) Comunicat: finalizarea la nivelul grupului SIF Moldova a operatiunii de retragere din societatea Luceafarul SA (completare Raport Curent din 04.10.2017)
25. 28.02.2018 (17:20) Raportare detinere sub 5% la ELECTROMAGNETICA SA
26. 21.02.2018 (18:05) Modificare calendar de comunicare financiara 2018; (18:10) Comunicat - Incasare sume retragere din societatea Galgros SA Galati (conform Legii 151/2014)
27. 15.02.2018 (18:40) Raport curent: Rezultatele financiare preliminare neauditate pentru exercitiul financiar 2017; Prezentarea rezultatelor financiare preliminare neauditate pentru exercitiul financiar 2017; Invitatie conferinta telefonica 19.02.2018, ora 15
28. 01.02.2018 (18:40) Eveniment important: Diminuare capital social – Certificat de Inregistrare a Valorilor Mobiliare
29. 26.01.2018 (16:10) Raport auditor semestrul 2 2017 - art. 82, Legea 24/2017
30. 25.01.2018 (17:30) Eveniment important: Avizare SIF Moldova in calitate de administrator fonduri de investitii alternative (AFIA); autorizatii subsecvente; (17:40) Eveniment: Atestarea componentei actuale a "Grupului SIF Moldova" - Atestatul ASF nr. 2/23.01.2018

31. 23.01.2018 (13:50) Raportare detinere peste 5% la BVB Bucuresti
32. 18.01.2018 (11:45) Eveniment important: Avizare modificari "Act Constitutiv al SIF Moldova SA"
33. 17.01.2018 (16:15) Eveniment important de raportat – incasare sume
34. 15.01.2018 (17:15) Raport curent - Calendar financiar 2018

**B. RAPORTARI PERIODICE**

1. Activ net lunar – ian / feb / mar /apr/mai/iun/iul/aug/sep
2. 15.01.2018 (17:15) Calendar financiar 2018
3. 15.02.2018 (18:40) - Rezultatele financiare preliminare neauditare pentru exercitiul financiar 2017
4. 21.02.2018 (18:05) Modificare Calendar financiar 2018
5. 27.04.2018 (17:38) Disponibilitate Situatiei financiare IFRS individuale si consolidate auditare 2017 si Raport CA individual si consolidat pentru anul 2017
6. 15.05.2018 (18:30) Disponibilitate Situataii financiare si Rraport CA T 1 2018
7. 13.08.2018 (18:35) Disponibilitate Situatiei financiare si Raport CA S 1 2018
8. 28.09.2018 (18:35) Disponibilitate Situatiei financiare consolidate si Raport CA consolidat S1 2018