



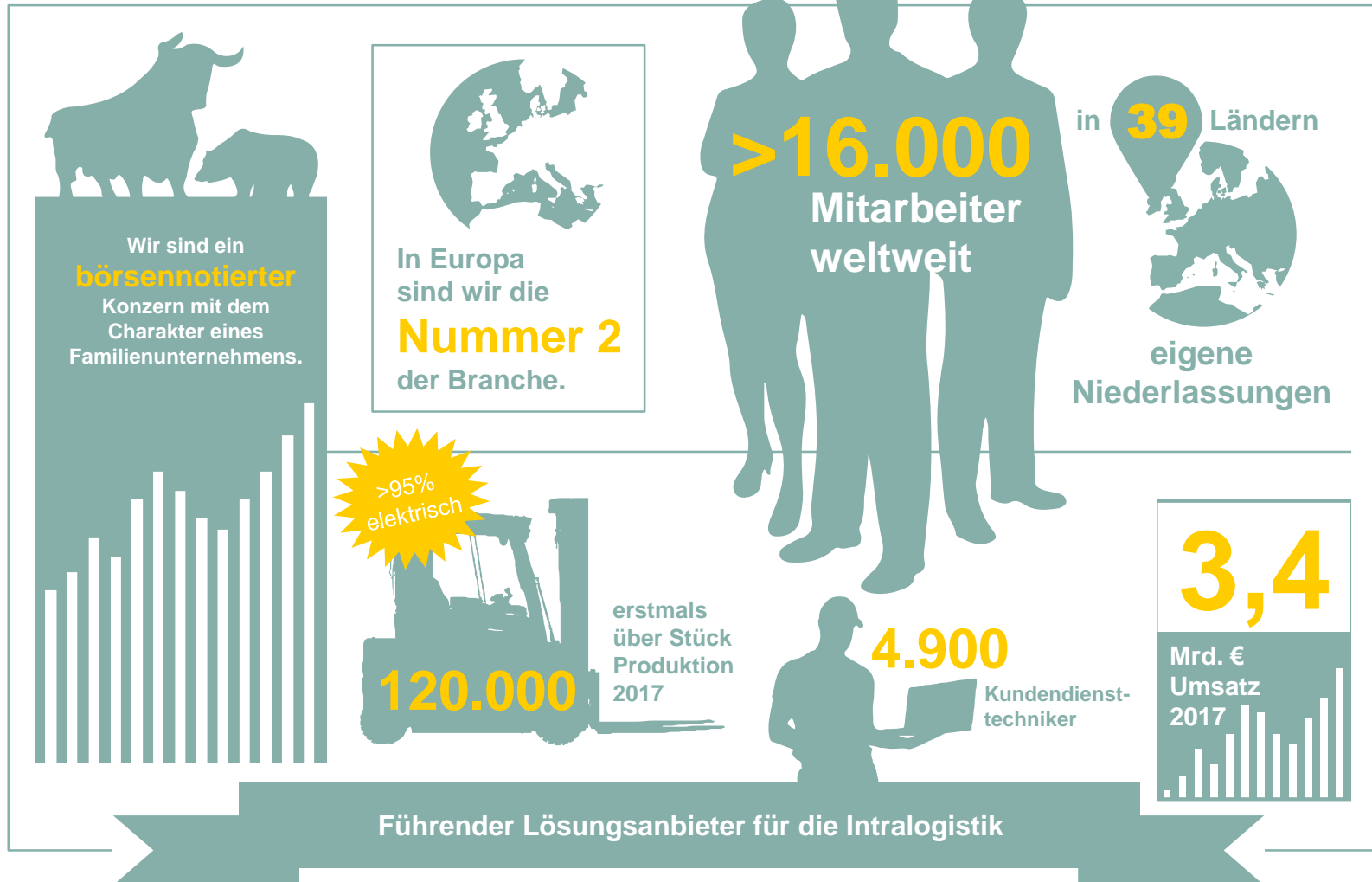
Jungheinrich

Unternehmenspräsentation

Hamburg, im März 2018



Auf einen Blick

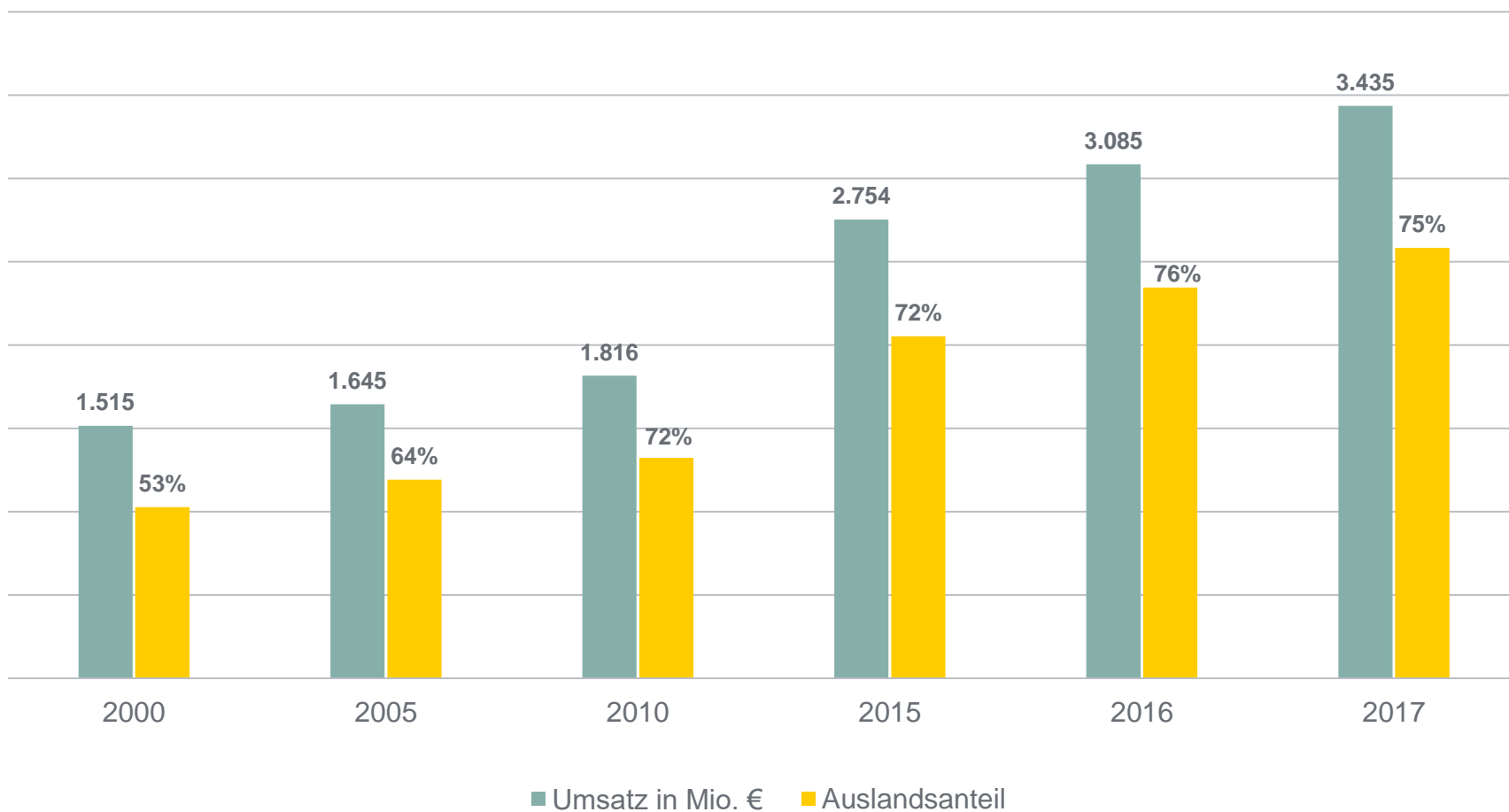


Key Figures

	2017	2016	Veränderung in %
Auftragseingang (Stück)	123.500	109.200	+13,1
Auftragseingang (Mio. €)	3.560	3.220	+10,6
Umsatz (Mio. €)	3.435	3.085	+11,3
Ergebnis vor Finanzergebnis und Ertragsteuern (EBIT) (Mio.€)	259	235	+10,2
EBIT-Umsatzrendite (EBIT-ROS) %	7,5	7,6	—
- Ergebnis nach Steuern (Mio. €)	182	154	+18,2
- Ergebnis je Vorzugsaktie (€)	1,80	1,52	+18,4
Investitionen**) (Mio. €)	88	59	+49,1
Bilanzsumme (Mio. €)	4.130	3.643	+13,4
Eigenkapital (Mio. €)	1.244	1.114	+11,7
Mitarbeiter	16.248	15.010	+8,2

**) Sachanlagen und immaterielle Vermögenswerte ohne aktivierte Entwicklungsausgaben

Umsatzerlöse



Geschichte

1953



Gründung
H. Jungheinrich & Co.
Maschinenfabrik

1956



Erste Auslandsvertriebsgesellschaft
in Österreich

1990



Börsengang

1987



Eine Milliarde
D-Mark Umsatz

2014



Listung der Aktie
im MDAX

2017



39 Direktvertriebsgesellschaften
3,4 Milliarden Euro Umsatz

Vorstand

**Dr. Volker Hues**

Mitglied des Vorstandes
Finanzen

Hans-Georg Frey

Vorsitzender des Vorstandes
Arbeitsdirektor

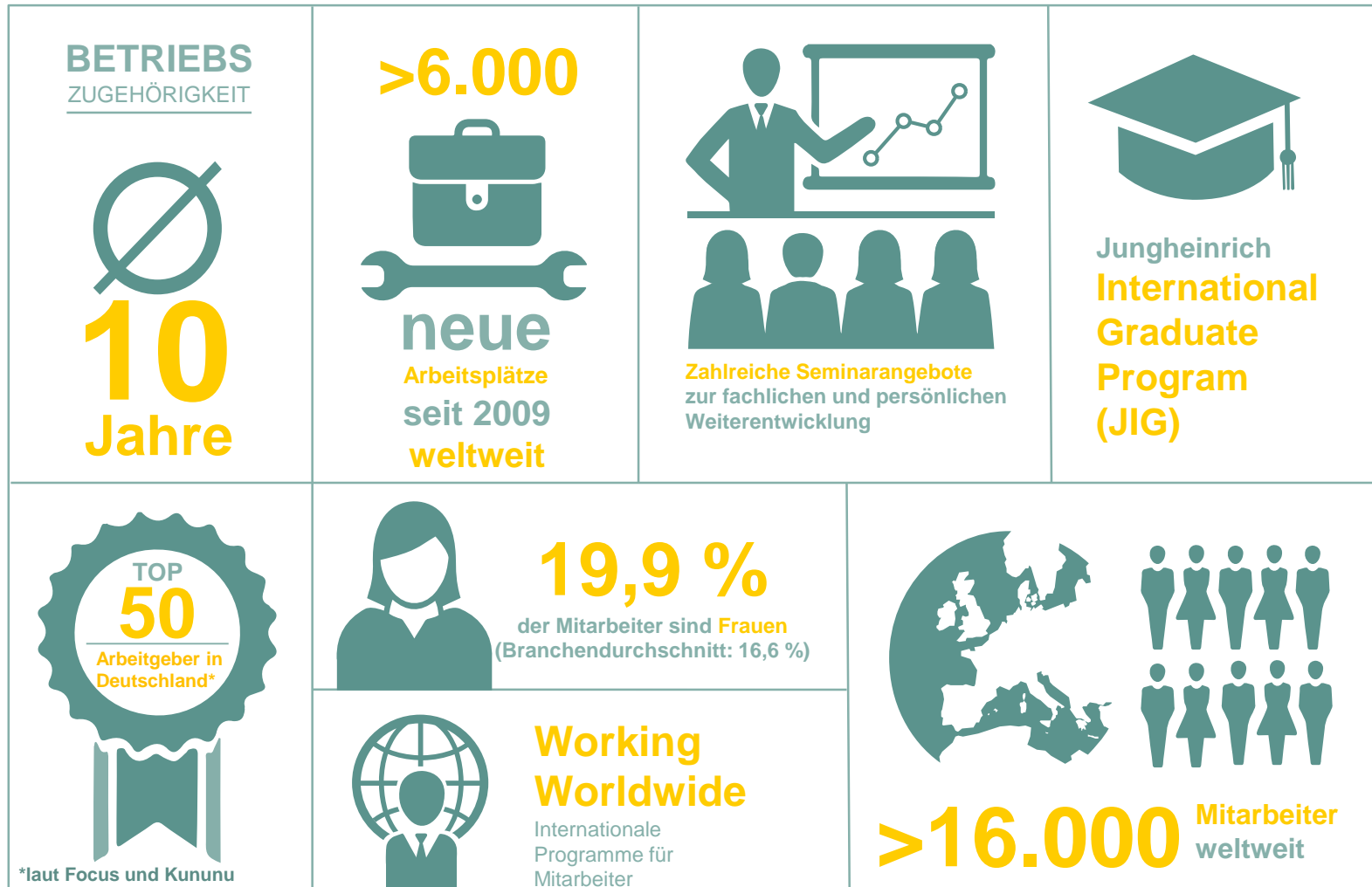
Dr. Lars Brzoska

Mitglied des Vorstandes
Vertrieb

Dr. Klaus-Dieter Rosenbach

Mitglied des Vorstandes
Logistiksysteme

Mitarbeiter



Geschäftsmodell



Produktportfolio Flurförderzeuge

Lagertechnik



Niederhub-
wagen



Niederhub-
Kommissionierer



Hochhub-
wagen



Schubmaststapler



Hochhub-
Kommissionierer



Hochregalstapler



Schlepper

Elektro- Gegengewichtsstapler



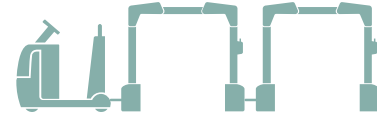
Verbrenner- Gegengewichtsstapler



Handgabelhubwagen



Routenzug



Anhänger

Weiterführende Lösungen



Sonderbau und
Kleinserien




Batterien und Ladegeräte



Zubehör

Produktportfolio Logistiksysteme und digitale Lösungen

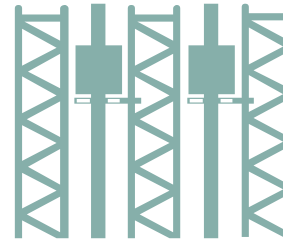
Logistiksysteme



**Regalsysteme und
Lagereinrichtungen**



Regalbediengeräte



Fahrerlose Transportsysteme



Lagerverwaltung



Digitale Lösungen



Fördertechnik



Produktportfolio Flurförderzeuge

Lagertechnik



Niederhub-
wagen



Niederhub-
Kommissionierer



Hochhub-
wagen



Schubmaststapler



Hochhub-
Kommissionierer



Hochregalstapler



Schlepper

Elektro- Gegengewichtsstapler



Verbrenner- Gegengewichtsstapler



Handgabelhubwagen



Routenzug



Anhänger

Weiterführende Lösungen



Sonderbau
und Kleinserien



Batterien und Ladegeräte



Zubehör

Produktportfolio Logistiksysteme und digitale Lösungen

Logistiksysteme



**Regale und
Lagereinrichtung**



**Regalbedien-
geräte**



Fördertechnik



**Fahrerlose
Transportsysteme**



Lagerverwaltung



Digitale Lösungen



Wachstumsstrategie des Jungheinrich-Konzerns


Schwerpunkte der Konzernstrategie



Kerngeschäft
Europa



Wachstumsmärkte in APAC
mit Schwerpunkt China



Logistik-
systemgeschäft



Versandhandel

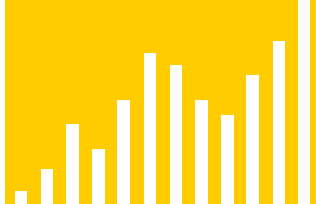


Produktsegment
"Gegengewichts-
stapler"

ZIEL: 2020

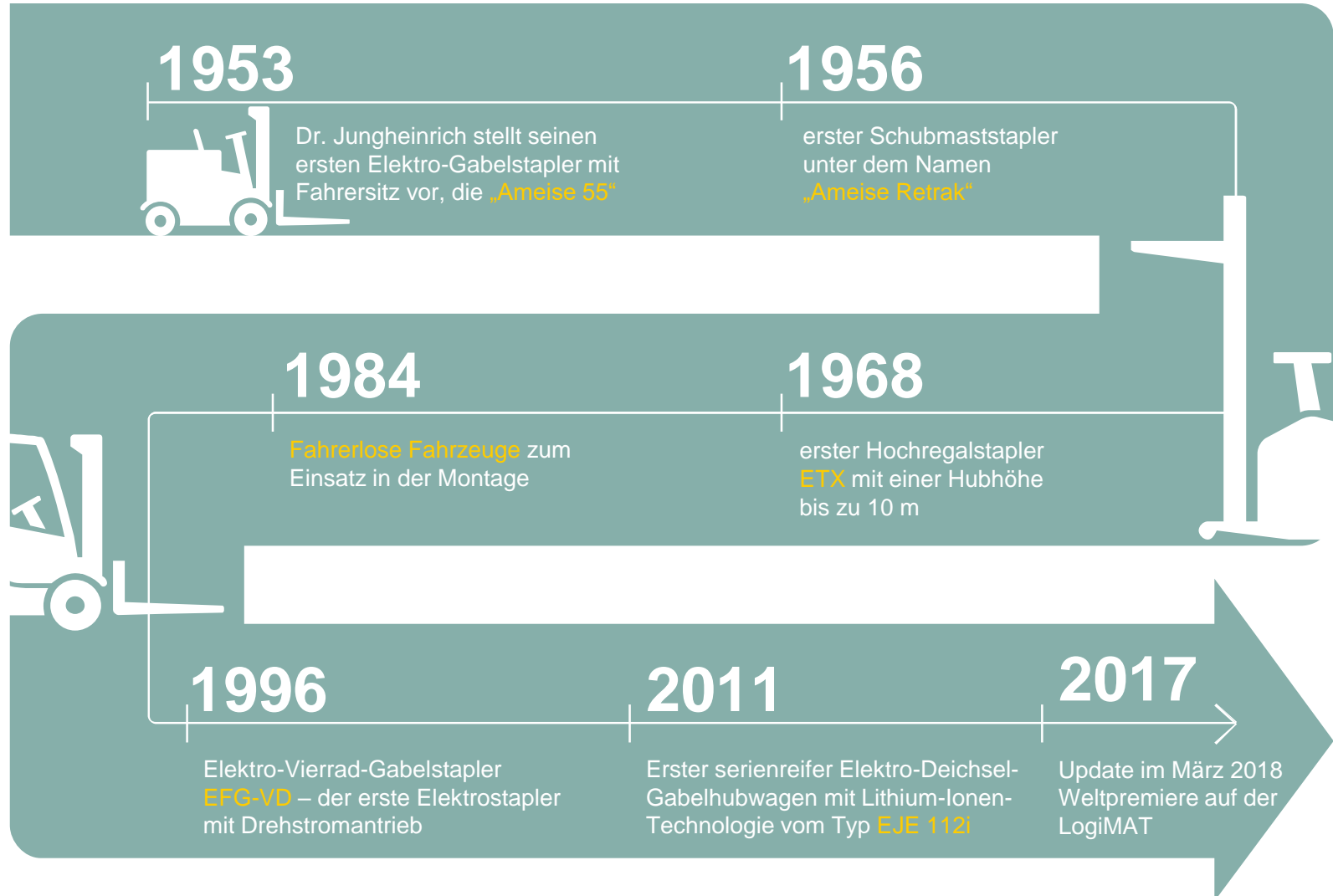
4

Mrd. € Umsatz

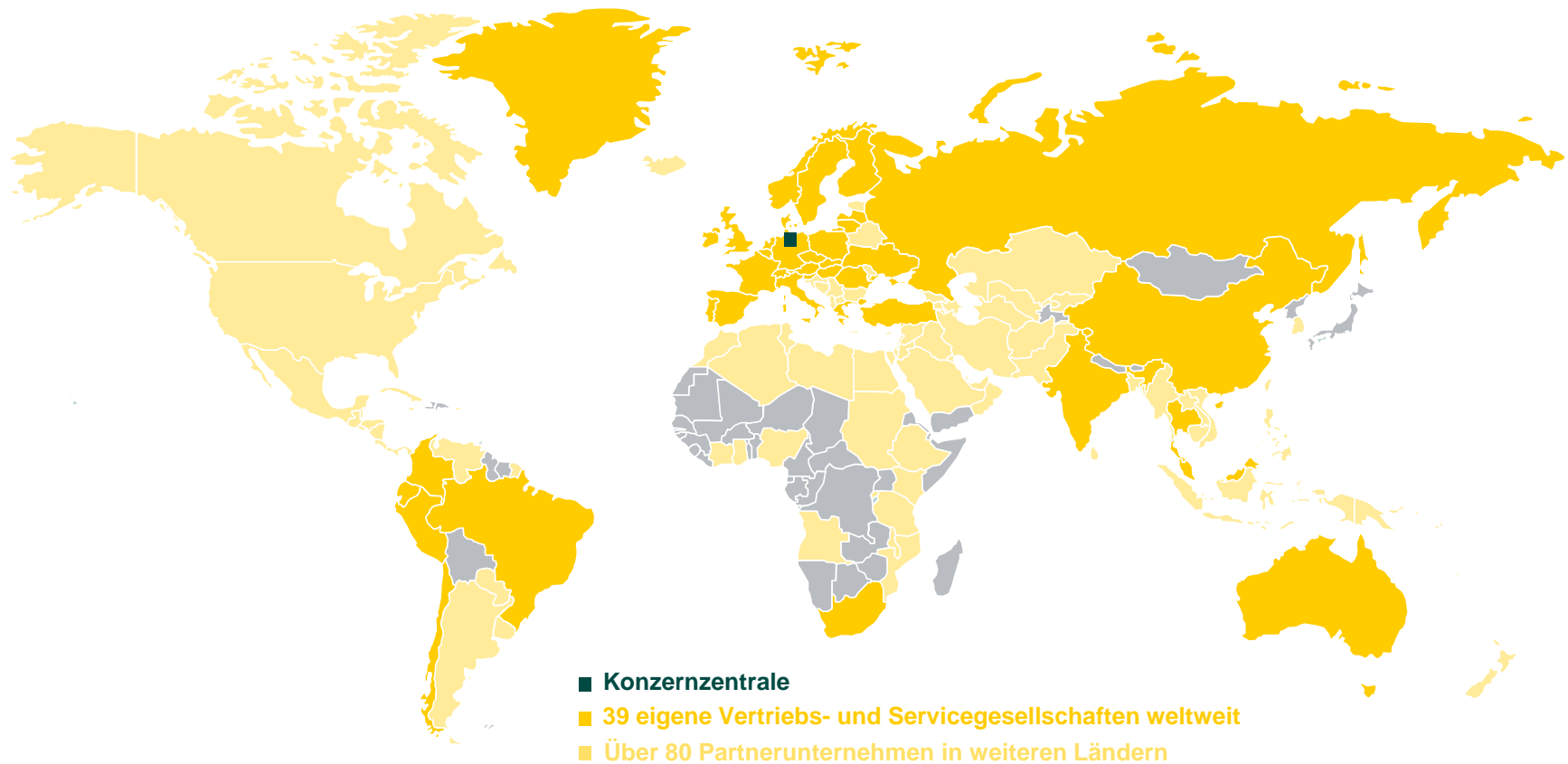


Nr. 1 Marke
der Intralogistik (Europa)

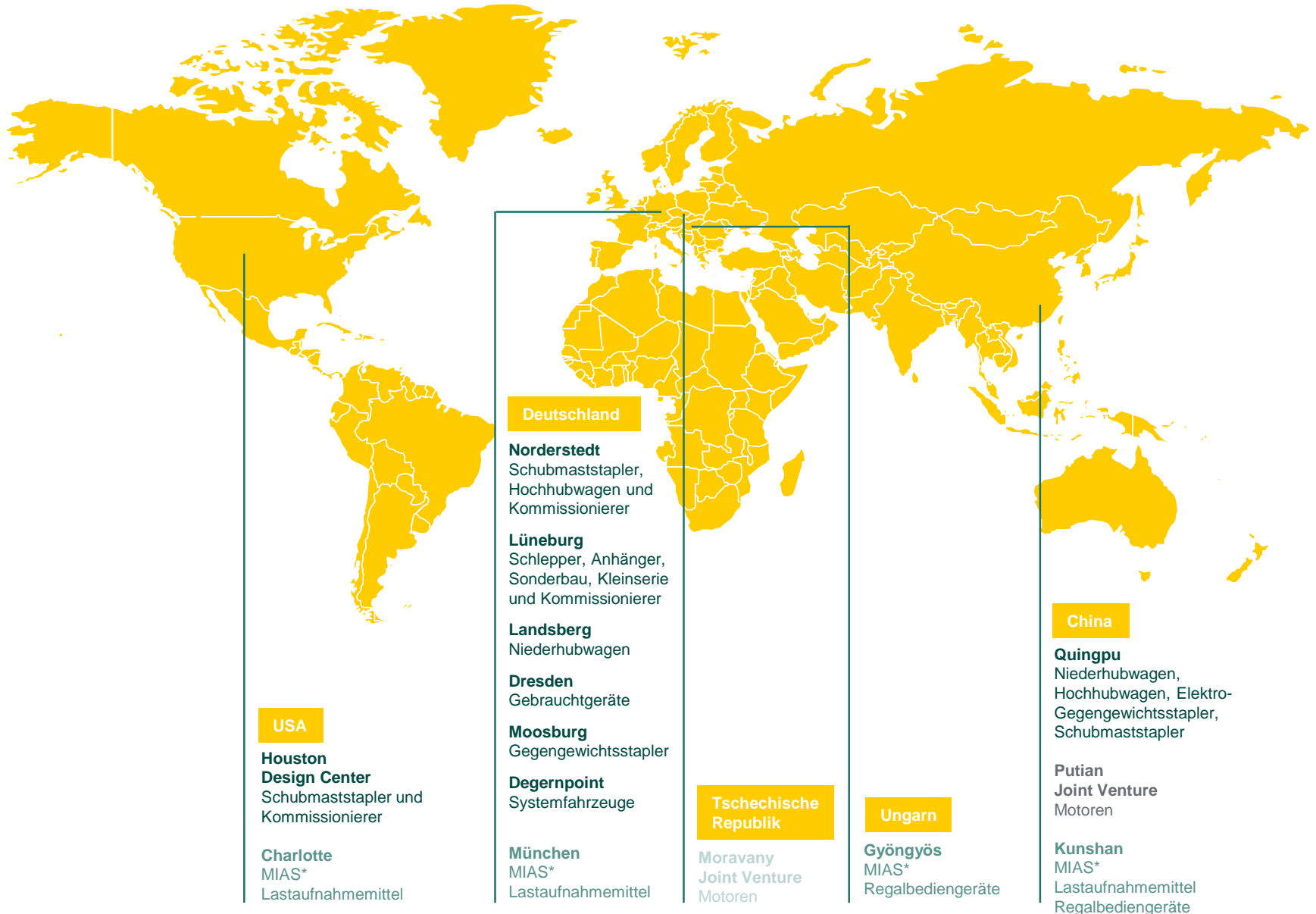
Produktmeilensteine



Going Global

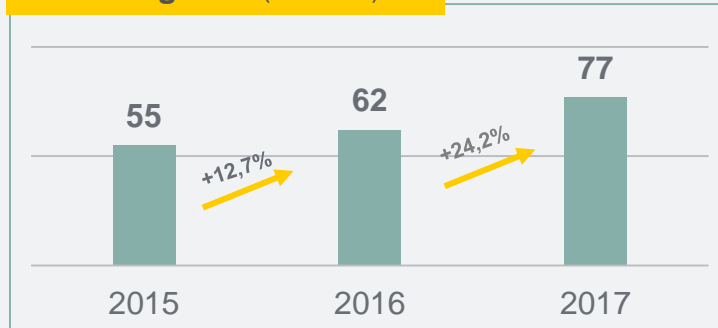


Produktion

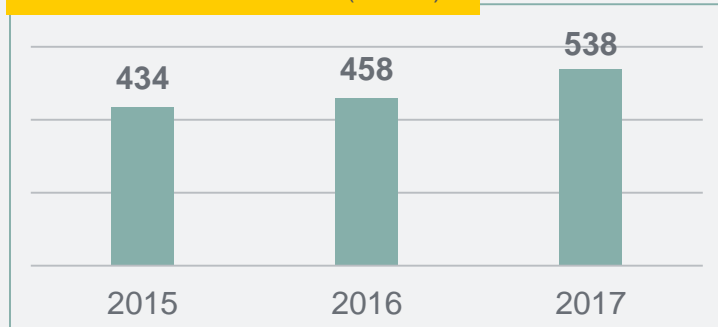


Forschung & Entwicklung

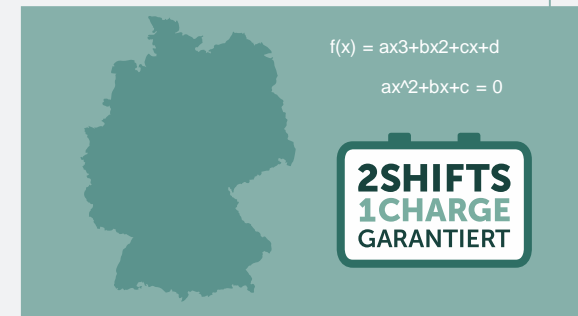
F&E Ausgaben (in Mio. €)




Anzahl Mitarbeiter Ø (in FTE)



Wir bauen unsere Produktpalette an hochinnovativen und marktgerechten Produkten zum Nutzen unserer Kunden stetig aus.



Corporate Social Responsibility



Kooperation mit
action medeor



Unterstützung der
Kinder-Uni Hamburg



Unterstützung
nationaler und
internationaler
Projekte



Awards 2017/2018



red**dot** award 2017
best of the best



IFOY AWARD
international forklift truck
of the year 2017



**GERMAN
DESIGN
AWARD
2018**



DPDHL Supplier
Award



IFOY AWARD
international forklift truck
of the year 2018

Jungheinrich-Aktie

Aktienkurs in 2017

+ 44%



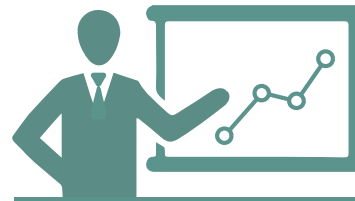
Dividendenvorschlag
für Vorzugsaktien

+ 14%

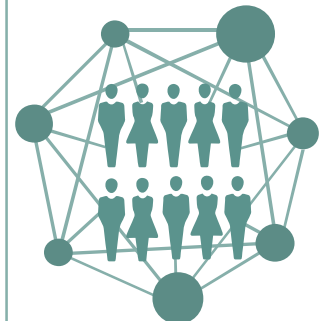
2016 - 2017



5- und 10-Jahres
Renditeentwicklung
**besser als DAX und
MDAX**



Breite
Analysten-Coverage



 ***JUNGHEINRICH***