

COMISION NACIONAL DEL
MERCADO DE VALORES

27 DIC. 1993

REGISTRO DE ENTRADA

Nº 1993 70123



C N M V

Registro de Auditorias
Emisores

Nº 3312

[REDACTED]

INFORME DE AUDITORIA

* * * *

PASCUAL HERMANOS, S.A.

Cuentas Anuales e Informe de Gestión
correspondientes al ejercicio anual terminado el
30 de junio de 1993

[REDACTED]

3312

INFORME DE AUDITORIA DE CUENTAS ANUALES

A los Accionistas de
Pascual Hermanos, S.A.

1. Hemos auditado las cuentas anuales de Pascual Hermanos, S.A. (la Sociedad), que comprenden el balance de situación al 30 de junio de 1993, la cuenta de pérdidas y ganancias y la memoria correspondientes al ejercicio anual terminado en dicha fecha, cuya formulación es responsabilidad de los Administradores de la Sociedad. Nuestra responsabilidad es expresar una opinión sobre las citadas cuentas anuales en su conjunto, basada en el trabajo realizado de acuerdo con las normas de auditoría generalmente aceptadas, que incluyen el examen, mediante la realización de pruebas selectivas, de la evidencia justificativa de las cuentas anuales y la evaluación de su presentación, de los principios contables aplicados y de las estimaciones realizadas.


2. De acuerdo con la legislación mercantil, los Administradores de la Sociedad presentan, a efectos comparativos, con cada una de las partidas del balance de situación, de la cuenta de pérdidas y ganancias y del cuadro de financiación, además de las cifras del ejercicio 1992/93, las correspondientes al ejercicio anterior. Dado que tales cifras del ejercicio 1991/92 no constituyen cuentas anuales completas, nuestra opinión se refiere exclusivamente a las cuentas anuales del ejercicio 1992/93. Con fecha 16 de octubre de 1992 emitimos nuestro informe de auditoría de las cuentas anuales del ejercicio 1991/92 en el que expresamos una opinión con salvedades.

3. Durante los últimos ejercicios la Sociedad ha incurrido en pérdidas sustanciales que han perjudicado su situación financiero-patrimonial. Como consecuencia de tales pérdidas el patrimonio de la Sociedad al 30 de junio de 1993 ha quedado reducido a una cantidad inferior a la mitad del capital social. De acuerdo con el artículo 260 del Texto Refundido de la Ley de Sociedades Anónimas, la Sociedad se halla enmarcada en una de las causas de disolución, a no ser que el capital social se aumente o se reduzca en la medida suficiente (véase Nota 9 de la memoria). Las cuentas anuales del ejercicio 1992/93 se presentan bajo el principio de empresa en funcionamiento (véase Nota 2 d. de la memoria), considerando que se han tomado una serie de medidas (véase Nota 10 de la memoria) mediante las cuales la Sociedad obtendrá los recursos suficientes para hacer frente a los compromisos adquiridos y mejorar su situación financiera. La continuidad de la Sociedad en el futuro dependerá de la consecución de su equilibrio patrimonial; para ello, la Junta General de Accionistas deberá aprobar las medidas pertinentes (véase Nota 9 de la memoria) y, finalmente, la Sociedad obtener beneficios en sus operaciones.

4. En nuestra opinión, excepto por los efectos de cualquier ajuste que pudiera ser necesario si se conociera el desenlace final de la incertidumbre descrita en el párrafo 3 anterior, las cuentas anuales del ejercicio 1992/93 adjuntas expresan, en todos los aspectos significativos, la imagen fiel del patrimonio y de la situación financiera de Pascual Hermanos, S.A. al 30 de junio de 1993 y de los resultados de sus operaciones y de los recursos obtenidos y aplicados durante el ejercicio anual terminado en dicha fecha y contienen la información necesaria y suficiente para su interpretación y comprensión adecuada, de conformidad con principios y normas contables generalmente aceptados que guardan uniformidad con los aplicados en el ejercicio anterior.

5. El informe de gestión adjunto del ejercicio 1992/93 contiene las explicaciones que los Administradores consideran oportunas sobre la situación de la Sociedad, la evolución de sus negocios y sobre otros asuntos y no forma parte integrante de las cuentas anuales. Hemos verificado que la información contable que contiene el citado informe de gestión concuerda con la de las cuentas anuales del ejercicio 1992/93. Nuestro trabajo como auditores se limita a la verificación del informe de gestión con el alcance mencionado en este mismo párrafo y no incluye la revisión de información distinta de la obtenida a partir de los registros contables auditados de la Sociedad.

ERNST & YOUNG



Carlos Soria Sendra

Valencia, 13 de octubre de 1993

PASCUAL HERMANOS, S.A.

BALANCE DE SITUACION CORRESPONDIENTE AL EJERCICIO ANUAL TERMINADO AL 30 DE JUNIO DE 1993 Y 1992

(Datos expresados en millones de pesetas)

ACTIVO	1,993	1,992
A) ACCIONISTAS POR DESEMBOLSOS NO EXIGIDOS		
B) INMOVILIZADO	7,540	8,544
I GASTOS DE ESTABLECIMIENTO	62	144
II INMOVILIZACIONES INMATERIALES	181	178
1) Gastos de investigación y desarrollo	--	--
2) Concesiones Administrativas	52	52
3) Propiedad Industrial	5	5
4) Aplicaciones informáticas	163	127
5) Derechos sobre bienes en régimen de arrendamiento financiero	29	28
5) Amortizaciones	(68)	(34)
III INMOVILIZACIONES MATERIALES	6,464	6,979
1) Terrenos y Construcciones	3,866	3,860
2) Instalaciones técnicas y Maquinaria	4,529	4,531
3) Otras instalaciones, utillaje y mobiliario	1,263	1,270
4) Inmovilizaciones materiales en curso	89	294
5) Otro inmovilizado material	1,768	1,576
6) Provisiones	(97)	
7) Amortizaciones	(4,954)	(4,552)
IV INMOVILIZACIONES FINANCIERAS	833	1,243
1) Participaciones empresas del grupo	1,181	1,414
2) Créditos a empresas asociadas	12	24
3) Participaciones en empresas asociadas	346	251
4) Fianzas y depósitos	17	11
5) Provisiones	(723)	(457)
C) GASTOS A DISTRIBUIR EN VARIOS EJERCICIOS	8	--
D) ACTIVO CIRCULANTE	4,778	5,837
I EXISTENCIAS	589	1,064
1) Materias primas y otros aprovisionamientos	362	544
2) Productos en curso	204	180
3) Productos terminados y mercancías	27	567
4) Anticipos a proveedores	12	24
5) Provisión por depreciación de existencias	(16)	(251)
II DEUDORES	3,205	2,324
1) Clientes por ventas y prestaciones de servicios	815	908
2) Empresas del grupo, deudores	1,387	637
3) Empresas asociadas, deudores	14	18
4) Administraciones públicas	691	551
5) Otros deudores	533	432
6) Personal	12	12
7) Provisiones	(247)	(234)
III INVERSIONES FINANCIERAS TEMPORALES	27	2,178
1) Cartera de valores	0	2,093
2) Créditos a empresas asociadas	15	77
3) Fianzas y depósitos	12	8
4) Provisiones	--	--
IV TESORERIA	938	228
V AJUSTES POR PERIODIFICACION	19	43
TOTAL ACTIVO	12,326	14,381

Handwritten notes and signatures at the bottom of the page, including the number '77' and other illegible markings.

PASCUAL HERMANOS, S.A.

BALANCE DE SITUACION CORRESPONDIENTE AL EJERCICIO ANUAL TERMINADO AL 30 DE JUNIO DE 1993 Y 1992

(Datos expresados en millones de pesetas)

PASIVO	1,993	1,992
A) FONDOS PROPIOS	2,694	4,982
I CAPITAL SUSCRITO	8,726	8,726
II PRIMA DE EMISION	1,394	1,394
III RESERVAS	169	169
1) Reserva Legal	169	169
IV RESULTADOS DE EJERCICIOS ANTERIORES	(5,307)	(2,865)
1) Remanente	770	770
1) Resultados negativos de ejercicios anteriores	(6,077)	(3,635)
V PERDIDAS Y GANANCIAS	(2,288)	(2,442)
B) INGRESOS A DISTRIBUIR EN VARIOS EJERCICIOS	78	13
I SUBVENCIONES EN CAPITAL	9	13
II OTROS INGRESOS A DISTRIBUIR EN VARIOS EJERCICIOS	69	--
C) PROVISIONES PARA RIESGOS Y GASTOS	218	--
D) ACREEDORES A LARGO PLAZO	5,957	4,770
I DEUDAS CON ENTIDADES DE CREDITO	5,859	4,605
II OTRAS DEUDAS	98	165
E) ACREEDORES A CORTO PLAZO	3,379	4,616
I DEUDAS CON ENTIDADES DE CREDITO	845	2,086
II DEUDAS CON EMPRESAS DEL GRUPO Y ASOCIADAS	40	26
III ACREEDORES COMERCIALES	1,347	1,424
1) Anticipos de clientes y deudores	3	7
2) Deuda por compras y prestaciones de servicios	1,344	1,417
IV OTRAS DEUDAS NO COMERCIALES	1,133	1,042
1) Administraciones públicas	479	564
2) Otras deudas	73	54
3) Remuneraciones pendientes de pago	581	424
V DESEMBOLSOS PENDIENTES SOBRE ACCIONES NO EXIGIDOS	5	--
V AJUSTES POR PERIODIFICACION	9	38
TOTAL PASIVO	12,326	14,381

30 de septiembre de 1993

Fdo.: JOSE MARIA PASCUAL PASCUAL

FDO.: ALEJANDRO G. ZWILGMAYER

Fdo.: JOSEPH P. FRANKLIN

Fdo.: ANTHONY BATTAGLIA

PASCUAL HERMANOS, S.A.

CUENTA DE PERDIDAS Y GANANCIAS CORRESPONDIENTE AL EJERCICIO ANUAL TERMINADO AL 30 DE JUNIO DE 1993 Y 1992

(Datos expresados en millones de pesetas)

GASTOS	1,993	1,992
1) Reducción de las existencias de productos terminados y en curso de fabricación	516	--
2) Aprovisionamientos	8,091	10,406
A) Consumo de mercaderías	1,049	--
B) Consumo de materias primas y otros materiales consumibles	6,916	10,234
C) Otros gastos externos	126	172
3) Gastos de personal	6,724	6,842
A) Sueldos, salarios y asimilados	5,825	6,030
B) Cargas sociales	899	812
4) Dotaciones para amortizaciones de inmovilizado	611	591
5) Variaciones de provisiones de tráfico	105	253
6) Otros gastos de explotación	3,567	2,979
A) Servicios exteriores	3,543	2,949
B) Tributos	24	30
I. BENEFICIOS DE EXPLOTACION	--	--
7) Gastos financieros y asimilados	1,067	964
8) Variación de las provisiones de inversiones financieras	372	108
9) Diferencias negativas de cambio	161	40
II. RESULTADOS FINANCIEROS POSITIVOS	--	--
III. BENEFICIOS ACTIVIDADES ORDINARIAS	--	--
10) Variación de la provisión de inmovilizado	81	--
11) Provisión de la cartera en empresas participadas	92	--
12) Pérdidas procedentes del inmovilizado	38	--
13) Gastos extraordinarios	417	908
IV. RESULTADOS EXTRAORDINARIOS POSITIVOS	--	--

[Handwritten signature]

[Handwritten signature]

[Handwritten signature]

[Handwritten signature]

PASCUAL HERMANOS, S.A.

CUENTA DE PERDIDAS Y GANANCIAS CORRESPONDIENTE AL EJERCICIO ANUAL TERMINADO AL
30 DE JUNIO DE 1993 Y 1992

INGRESOS	1,993	1,992
1) Importe de su cifra de negocios	18,135	19,825
A) Ventas	17,828	19,624
B) Prestaciones de servicios	428	330
C) Devoluciones y rappels sobre ventas	(121)	(129)
2) Aumento de existencias productos terminados y en curso	--	110
3) Trabajos para el inmovilizado	12	88
4) Otros ingresos de explotación	775	358
A) Ingresos accesorios y otros de gestión corriente	--	35
B) Subvenciones	618	323
C) Exceso de provisiones	157	--
I. PERDIDAS DE EXPLOTACION	692	690
5) Ingresos de participaciones en capital	--	--
A) En empresas del grupo	--	--
6) Ingresos en otros valores negociables	72	125
A) De empresas asociadas	4	11
B) De otras empresas	68	114
7) Otros intereses e ingresos	76	50
8) Diferencias positivas de cambio	329	75
II. RESULTADOS FINANCIEROS NEGATIVOS	1,123	862
III. PERDIDAS ACTIVIDADES ORDINARIAS	1,815	1,552
9) Beneficios en enajenación de inmovilizado	15	--
10) Ingresos extraordinarios	140	18
IV. RESULTADOS EXTRAORDINARIOS NEGATIVOS	473	890
V. RESULTADO DEL EJERCICIO (PERDIDA)	2,288	2,442

PASCUAL HERMANOS, S.A.

MEMORIA

Ejercicio anual terminado al 30 de junio de 1993

1. ACTIVIDAD DE LA SOCIEDAD

PASCUAL HERMANOS, S.A. (la Sociedad) se constituyó como sociedad anónima el 30 de junio de 1973. Su domicilio social se encuentra en la avenida de Valencia nº 23 de Pego (Alicante). Su objeto social es la realización de cultivos de toda clase de productos vegetales, la prospección, explotación y comercialización de aguas propias o ajenas, la industrialización, comercialización, exportación e importación de productos vegetales, animales, minerales, industriales o elaborados. La prestación directa o indirecta y contratación de toda clase de servicios comerciales, industriales, agrícolas y transporte, la explotación de todo o parte del patrimonio social en la forma que cada caso requiera.

Con fecha 2 de septiembre de 1991 la Sociedad firmó un "Contrato de management" con la compañía Chiquita Brands International, Inc. (E.E.U.U.), por el cual ésta última asumió a partir del 25 de septiembre de 1991 la gestión de la Sociedad por un período de cuatro años.

2. BASES DE PRESENTACION DE LAS CUENTAS ANUALES

a) Imagen fiel

Las cuentas anuales se han preparado a partir de los registros contables de la Sociedad, habiéndose aplicado las disposiciones legales vigentes en materia contable de forma que muestren la imagen fiel del patrimonio, de la situación financiera y del resultado de las operaciones.

b) Principios contables

Para la elaboración de las cuentas anuales adjuntas se han seguido los principios contables generalmente aceptados descritos en la Nota 4. No existe ningún principio contable de aplicación obligatoria que, teniendo un efecto significativo en las cuentas anuales, se haya dejado de aplicar.

Las cifras contenidas en los documentos que integran estas cuentas anuales, balance de situación, la cuenta de pérdidas y ganancias y ésta memoria, se encuentran expresadas en millones de pesetas.

c) Comparación de la información.

En la memoria correspondiente al ejercicio terminado al 30 de junio de 1992, y sólo a efectos de presentación, se procedió a reflejar parte de las inmovilizaciones materiales por su valor neto contable, el cual resultaba ser nulo por encontrarse dichos bienes totalmente amortizados.

Con el objeto de mostrar lo más exactamente la imagen fiel del patrimonio de la Sociedad y con origen en el hecho de que las inmovilizaciones materiales se encuentran garantizando un préstamo sindicado, que la Sociedad tiene contraído con diversas entidades financieras, es por lo que resulta necesario que las inmovilizaciones materiales expresen su valoración tal como se obtiene de los registros contables, obviando el neteo que se mostró en dicha memoria. El efecto de esta presentación se muestra en la Nota 7.

d) Aplicación del principio de empresa en funcionamiento

Durante los últimos ejercicios la Sociedad ha incurrido en pérdidas que han perjudicado su situación financiero-patrimonial. Para superar las dificultades económico financieras que ello suponía se han tomado una serie de medidas comentadas en otros puntos (ver Notas 9 y 10), mediante las cuales obtendrá los recursos suficientes para hacer frente a los compromisos adquiridos y mejorar su situación económica. En consecuencia las cuentas anuales del ejercicio 1993 se presentan bajo el principio de empresa en funcionamiento.

3. DISTRIBUCION DE RESULTADOS

La distribución del resultado del ejercicio 1993, que el Consejo de Administración propondrá a la Junta General de Accionistas, será el traspaso a la cuenta de "Resultados negativos de ejercicios anteriores" las pérdidas del ejercicio 1993, con objeto de ser absorbidas en los ejercicios siguientes.

4. NORMAS DE VALORACION

Los principios contables y normas de valoración más significativos aplicados por la Sociedad en la elaboración de las cuentas anuales son los siguientes:

a) Gastos de establecimiento

Los gastos de establecimiento se encuentran valorados a su precio de adquisición y se presentan netos de su amortización, la cual se efectúa linealmente en un plazo de cinco años.

b) Inmovilizaciones inmateriales

Las inmovilizaciones inmateriales se componen en su mayor parte de concesiones administrativas y aplicaciones informáticas y se encuentran valoradas a su precio de adquisición, amortizándose de forma lineal durante el período de la concesión las primeras y a un plazo de cinco años, como máximo, el resto.

Los bienes afectos a contratos de arrendamiento financiero formalizados con posterioridad al 1º de julio de 1991 sobre los cuales la Sociedad tiene la intención de ejercer la opción de compra se contabilizan por su valor al contado en el inmovilizado inmaterial y se amortizan linealmente en función de su vida útil. Al término del contrato de arrendamiento financiero se incorporarán al inmovilizado material por su valor neto contable a dicha fecha.

Los gastos financieros correspondientes a estos contratos se presentan en el balance de situación como "Gastos a distribuir en varios ejercicios" y se imputan a resultados en función de su devengo.

Las cuotas correspondientes a los arrendamientos financieros formalizados con anterioridad al 1º de julio de 1991 se contabilizan en la cuenta de pérdidas y ganancias a medida que se produce su devengo.

c) Inmovilizaciones materiales

Los bienes comprendidos en las inmovilizaciones materiales se encuentran valorados a su precio de adquisición y/o coste de fabricación, que comprende todos los gastos necesarios hasta su puesta en funcionamiento.

Los costes de ampliación o mejora que dan lugar a una mayor duración del bien son capitalizados como mayor valor del mismo.

Dentro de la cuenta de "Otro inmovilizado" están registrados aquellos cultivos en curso correspondientes al arbolado en proceso de crecimiento con períodos promedios de maduración superiores a un año, que están valorados al coste de adquisición de los materiales y productos de consumo incorporados más la mano de obra empleada, tanto en su preparación y plantación como en su cuidado posterior.

La amortización de los cultivos se contabiliza a partir del momento en que empiecen a dar los frutos, en función de su vida productiva estimada.

La amortización del resto de las inmovilizaciones materiales se calcula por el método lineal constante en función de la vida útil estimada para las distintas clases de bienes, de acuerdo al siguiente detalle:

	Años de vida útil estimada
Construcciones	50
Instalaciones técnicas y maquinaria	10 a 13
Otras instalaciones, utillaje y mobiliario	7 a 13
Otro inmovilizado	7 a 10

d) Inmovilizaciones financieras

La mayor parte de las inmovilizaciones financieras corresponde a la participación en empresas que son una continuación de las actividades de la Sociedad. Las inversiones en dichas empresas, clasificadas dentro de los epígrafes "Participaciones en empresas del grupo" y "Participaciones en empresas asociadas" del balance de situación, como valores mobiliarios no admitidos a cotización oficial, se encuentran valoradas por su precio de adquisición, o por el valor teórico-contable que se desprende del último balance de situación disponible de la sociedad, si éste fuese inferior al precio de adquisición, mediante la dotación de las correspondientes provisiones.

Los créditos no comerciales concedidos a empresas del grupo se registran por el importe entregado. Se realizan las correcciones valorativas que procedan, dotándose la correspondiente provisión en función del riesgo que representen las posibles insolvencias.

e) Existencias

Las materias primas y otros aprovisionamientos incluyen las frutas y hortalizas procedentes del campo, así como los materiales auxiliares, los materiales de consumo y reposición y los envases y embalajes. Las frutas y hortalizas procedentes del campo se presentan al coste promedio de adquisición o al valor de mercado, si éste fuera menor. Los materiales auxiliares, materiales de consumo y reposición y embalajes y envases se valoran al menor del coste promedio de adquisición o valor de reposición.

Los productos en curso corresponden a explotaciones agrícolas y están valorados al coste de adquisición de los materiales incorporados, más los gastos directos posteriores incurridos en su cuidado y mantenimiento.

Los productos terminados, que incluyen la mercancía confeccionada, se valoran al menor entre su valor de mercado y su coste promedio de elaboración, el cual comprende las frutas y hortalizas consumidas, los gastos de recolección y acarreo, los materiales utilizados, la mano de obra empleada y los gastos indirectos de confección incorporados.

f) Subvenciones

Las subvenciones en capital recibidas para la adquisición de elementos de inmovilizado se reconocen y contabilizan por el importe concedido y se imputan al resultado del ejercicio a lo largo del período de vida útil de los inmovilizados que financian.

Las subvenciones a la explotación se reconocen como ingresos del mismo ejercicio que los gastos afectos a dichas subvenciones.

g) Provisiones para riesgos y gastos

Tienen por objeto cubrir gastos originados en otros ejercicios anteriores relativos a obligaciones legales y deudas tributarias pendientes y probables, indeterminados en cuanto a su importe exacto y en cuanto a su fecha de realización.

h) Corto y largo plazo

Las deudas a pagar con vencimiento dentro de los próximos doce meses a la fecha del balance de situación se presentan como deudas a corto plazo. Los vencimientos a un plazo superior al mencionado anteriormente se consideran como deudas a largo plazo.

i) Transacciones y saldos en moneda extranjera

Las transacciones en moneda extranjera se contabilizan al tipo de cambio vigente a la fecha en que éstas tienen lugar, imputándose a resultados la diferencia positiva o negativa originada por las fluctuaciones en el tipo de cambio al hacerse efectivo su cobro o pago.

Al cierre del ejercicio los saldos en moneda extranjera de los créditos y débitos se encuentran valorados al tipo de cambio existente a la fecha de cierre del ejercicio. Las diferencias de cambio negativas resultantes han sido imputadas a resultados del ejercicio y las positivas no realizadas figuran registradas en el pasivo del balance de situación como "Ingresos a distribuir en varios ejercicios".

Los saldos de tesorería en moneda extranjera figuran en el balance de situación al tipo de cambio vigente a la fecha de cierre, imputándose a resultados la diferencia positiva o negativa resultante de esta valoración.

j) Impuesto sobre sociedades

Se calcula en función del resultado del ejercicio considerándose las diferencias existentes entre el resultado contable y el resultado fiscal (base imponible del impuesto) y distinguiendo en éstas su carácter de "permanentes" o "temporales" a efectos de determinar el impuesto sobre sociedades devengado en el ejercicio.

La diferencia entre el impuesto sobre sociedades a pagar y el gasto por dicho impuesto se registra como impuesto sobre sociedades anticipado o diferido, según corresponda.

k) Reconocimiento de ingresos y gastos

Los ingresos por ventas de bienes o prestación de servicios se contabilizan sin incluir los importes correspondientes a los impuestos que gravan estas operaciones, deduciéndose como menor importe de la operación todos los descuentos, incluidos o no en factura, que no obedezcan a pronto pago, los cuales son considerados como gastos financieros.

Los importes de los impuestos que recaigan sobre las compras de mercaderías y demás bienes para su posterior venta, excluido el impuesto sobre el valor añadido (IVA), y los gastos de transporte que les afecten directamente se contabilizan como mayor valor de los bienes y servicios adquiridos.

La imputación de ingresos y gastos se efectúa en función de la corriente real de bienes y servicios que los mismos representan, con independencia del momento en que se produzca la corriente monetaria o financiera derivada de los mismos.

Los descuentos posteriores a la emisión o recepción, en su caso, de la factura originados por defecto de calidad, incumplimiento de plazos de entrega u otras causas análogas, así como los descuentos por volúmenes se contabilizan diferenciadamente de los importes de las ventas o compras de bienes e ingresos o gastos por servicios, respectivamente.

5. GASTOS DE ESTABLECIMIENTO

La composición de este epígrafe y los movimientos de las diferentes cuentas habidos durante el ejercicio 1993 son los siguientes:

	GASTOS DE CONSTITUCION	GASTOS DE AMPL.DE CAPITAL	GASTOS DE EMIS.OBLIG.	OTROS	TOTAL
SALDO INICIAL	1	109	16	18	144
ADICIONES	-	-	-	-	0
AMORTIZACIONES	(1)	(47)	(16)	(18)	(82)
SALDO FINAL	0	62	0	0	62

6. INMOVILIZACIONES INMATERIALES

La composición de este epígrafe y el movimiento de las distintas cuentas que lo componen durante el ejercicio 1993 es el siguiente:

COSTE	CONCESIONES ADMINISTRATIVAS	APLICACIONES INFORMATICAS	ARRENDAMIENTOS FINANCIEROS	OTRAS	TOTAL
SALDO INICIAL	52	127	28	5	212
ADICIONES	-	36	1	-	37
RETIROS	-	-	-	-	0
SALO FINAL	52	163	29	5	249
AMORTIZACION ACUMULADA					
SALDO INICIAL	(15)	(15)	(1)	(3)	(34)
DOTACIONES	(2)	(29)	(3)	-	(34)
SALDO FINAL	(17)	(44)	(4)	(3)	(68)
VALOR NETO	35	119	25	2	181

En lo relativo a los bienes afectos a contratos de arrendamiento financiero, su detalle es el siguiente:

	VALOR DEL BIEN	PRECIO CONTRACTUAL	DURACION CONTRATO	VALOR RESIDUAL
MAQUINARIA	20	26	36 meses	0,7
ELEMENTOS DE TRANSPORTE	9	13	48 meses	0,3
	29	39		1,0

Durante el ejercicio 1993 las cuotas satisfechas en virtud de estos contratos de arrendamiento financiero han ascendido a 10 millones de pesetas, de los cuales 2,7 millones de pesetas corresponden gastos financieros que han sido imputados como gastos del ejercicio.

Al 30 de junio de 1993 el total de las cuotas pendientes de pago correspondientes a estos contratos asciende a 26,7 millones de pesetas que se presentan en el pasivo del balance de situación como acreedores de inmovilizado según los siguientes vencimientos:

	1994	1995	1996	1997	TOTAL
MAQUINARIA	9	8	2,7	0,3	20
ELEMENTOS DE TRANSPORTE	3,7	3	-	-	6,7
	12,7	11	2,7	0,3	26,7

Los gastos financieros incluidos en estas cuotas pendientes de pago ascienden a 2,7 millones, que se incluyen en el epígrafe "Gastos a distribuir en varios ejercicios" en el activo del balance de situación y son imputados a resultados del ejercicio siguiendo un criterio financiero.

Durante el ejercicio 1993 se han satisfecho 25 millones de pesetas correspondientes a bienes adquiridos mediante contratos de arrendamiento financiero formalizados con anterioridad al 1º de julio de 1991 sobre los que se ha ejercitado la opción de compra. Dichas cuotas han sido imputadas a resultados del ejercicio.

7. INMOVILIZACIONES MATERIALES

Con origen en ejercicios precedentes, a efectos de presentación de la memoria del ejercicio cerrado al 30 de junio de 1992 se procedió a reflejar 2.905 millones de pesetas del inmovilizado material por su valor neto contable, el cual resultaba ser nulo por encontrarse dichos bienes totalmente amortizados.

Al objeto de presentar lo más completa y adecuadamente esta masa patrimonial, a continuación se muestran el efecto de dicha presentación para poder hacer comparables los saldos de inmovilizaciones materiales al 30 de junio de 1992 con los resultantes al 30 de junio de 1993.

	Memoria 92 Saldo al 30/6/92	BIENES TOTALMENTE AMORTIZADOS		Memoria 93 Saldo al 30/6/92
		VALOR DEL BIEN	TRASPASOS	
Terrenos y construcciones	3,625	235	-	3,860
Instalaciones técnicas y maquinaria	3,451	1,080	-	4,531
Otras instalaciones, utillaje y mobiliario	213	1,057	-	1,270
Anticipos e inmovilizaciones materiales en curso	294	-	-	294
Otro inmovilizado	1,043	533	-	1,576
Coste	8,626	2,905	-	11,531
Terrenos y construcciones	(153)	(212)	(23)	(388)
Instalaciones técnicas y maquinaria	(1,262)	(1,871)	791	(2,342)
Otras instalaciones, utillaje y mobiliario	(69)	(356)	(701)	(1,126)
Anticipos e inmovilizaciones materiales en curso	-	-	-	-
Otro inmovilizado	(163)	(466)	(67)	(696)
Amortización acumulada	(1,647)	(2,905)	0	(4,552)
Terrenos y construcciones	3,472	-	-	3,472
Instalaciones técnicas y maquinaria	2,189	-	-	2,189
Otras instalaciones, utillaje y mobiliario	144	-	-	144
Anticipos e inmovilizaciones materiales en curso	294	-	-	294
Otro inmovilizado	880	-	-	880
Valor neto contable	6,979	0	0	6,979

La composición de los saldos de inmovilizaciones materiales al 30 de junio de 1993 y las variaciones habidas durante el ejercicio 1993, se muestran a continuación:

COSTE	SALDO INICIAL	ADICIONES	RETIROS	TRASPASOS	SALDO FINAL
TERRENOS Y CONSTRUCCIONES	3.860	6	-	-	3.866
INSTALACIONES TECNICAS Y MAQUINARIA	4.531	54	(56)	-	4.529
OTRAS INSTALACIONES, UTILLAJE Y MOBILIARIO	1.270	12	(19)	-	1.263
ANTICIPOS E INMOVILIZADO EN CURSO	294	50	(6)	(249)	89
OTRO INMOVILIZADO	1.576	13	(70)	249	1.768
	11.531	135	(151)	0	11.515
AMORTIZACION ACUMULADA					
CONSTRUCCIONES	(388)	(33)	-	-	(421)
INSTALACIONES TECNICAS Y MAQUINARIA	(2.342)	(194)	55	(30)	(2.511)
OTRAS INSTALACIONES, UTILLAJE Y MOBILIARIO	(1.126)	(180)	13	30	(1.263)
OTRO INMOVILIZADO	(696)	(111)	48	-	(759)
	(4.552)	(518)	116	0	(4.954)
VALOR NETO CONTABLE					
TERRENOS Y CONSTRUCCIONES	3.472	(27)	-	-	3.445
INSTALACIONES TECNICAS Y MAQUINARIA	2.189	(140)	(1)	(30)	2.018
OTRAS INSTALACIONES, UTILLAJE Y MOBILIARIO	144	(168)	(6)	30	0
ANTICIPOS E INMOVILIZADO EN CURSO	294	50	(6)	(249)	89
OTRO INMOVILIZADO	880	(98)	(22)	249	1.009
	6.979	(383)	(35)	0	6.561
PROVISIONES INM. MATERIAL	-	(97)	-	-	(97)
	6.979	(480)	(35)	0	6.464

Parte de las inmovilizaciones materiales están garantizando en primera hipoteca el préstamo sindicado de 6.531 millones de pesetas detallado en la Nota 10.

Asimismo en segunda hipoteca garantizan líneas de crédito de las sociedades participadas de la Sociedad por importe de 1.000 millones de pesetas, como se detalla en la Nota 10.

Durante el ejercicio 1993 la Sociedad ha recuperado la propiedad de la finca situada en el término municipal de Pozo La Higuera, Pino Real, adquirida por la Sociedad en junio de 1989 y cuyo valor en libros es de 113 millones de pesetas, y de la que en septiembre de 1992 se conoció que estaba gravada por garantías concedidas por anteriores propietarios.

En la actualidad está en trámite su inscripción en el Registro de la Propiedad de Lorca (Murcia) y se ha aportado como garantía parcialmente en la renegociación del préstamo sindicado y ante deudas con Organismos de la Seguridad Social por actas levantadas.

Al cierre del ejercicio económico, la Sociedad ha dotado una "Provisión por depreciación de inmovilizaciones materiales" que asciende a 97 millones de pesetas, de los que 81 millones de pesetas corresponden al valor activado de las inmovilizaciones en arbolado de melocotones y nectarinas sobre las cuales se ha decidido proceder a su arranque y eliminación. Asimismo, 16 millones de pesetas se han incluido en dicha provisión como estimación de la pérdida que va a suponer la sustitución de parte de la maquinaria de almacen por otra nueva.

8. INMOVILIZACIONES FINANCIERAS

La composición de este epígrafe al 30 de junio de 1993 y el movimiento de los saldos incluidos en este epígrafe durante el ejercicio 1993 se muestran a continuación:

	PARTICIPACION EN EMPRESAS DEL GRUPO	PARTICIPACION EN EMPRESAS ASOCIADAS	VALORES DE RENTA FIJA LARGO PLAZO	FIANZAS	TOTAL
SALDO INICIAL	1.414	251	24	11	1.700
ADICIONES	21	95	2	6	124
RETIROS	(254)	-	(14)	-	(268)
SALDO FINAL	1.181	346	12	17	1.556
PROVISIONES					
SALDO INICIAL	(439)	(18)	-	-	(457)
ADICIONES	(388)	(6)	-	-	(394)
RETIROS	128	-	-	-	128
SALDO FINAL	(699)	(24)	-	-	(723)
VALOR NETO	482	322	12	17	833

La composición de las participaciones en empresas del grupo al 30 de junio de 1993 y 1992 es la siguiente:

EMPRESAS GRUPO	% PARTICIPACION		INVERSION		PROVISION		NETO	
	1993	1992	1993	1992	1993	1992	1993	1992
Pascual Fruit Importers, Ltd	100	100	634	634	(197)	(167)	437	467
Pascual Deutschland, GmbH	100	100	6	0	(6)	-	0	0
Pascual France, S.A.	100	100	432	432	(432)	(83)	0	349
Pascual Belgique, S.A.	100	100	4	4	(4)	(4)	0	0
Pascual Holland, B.V.	100	100	1	142	-	(59)	1	83
Pascual Scandinavia, ApS	100	100	25	10	(25)	(22)	0	(12)
Campoluz, S.A.	100	100	21	21	(16)	(16)	5	5
Frutos Costasol, S.A.	70	70	18	18	(12)	(12)	6	6
Riegos y Comercio Agrícola	60	60	40	40	(7)	(7)	33	33
Elemovil, S.A.	-	85	-	113	-	(69)	-	44
			1,181	1,414	(699)	(439)	482	975

Estas sociedades no cotizan en Bolsa y al 30 de junio de 1993 muestran la siguiente situación patrimonial obtenida de las cuentas anuales, algunas de ellas auditadas, suministradas por las respectivas empresas:

EMPRESAS GRUPO	CAPITAL		RESERVAS		RESULTADO EJERCICIO	
	1993	1992	1993	1992	1993	1992
Pascual Fruit Importers, Ltd	463	463	(10)	104	(15)	(114)
Pascual Deutschland, GmbH	7	7	(13)	-	(12)	(13)
Pascual France, S.A.	365	365	(19)	38	(421)	(57)
Pascual Belgique, S.A.	33	33	(41)	(30)	(14)	(11)
Pascual Holland, B.V.	3	3	80	138	(31)	(58)
Pascual Scandinavia, ApS	1	1	2	(13)	-	-
Campoluz, S.A.	50	50	(45)	(11)	-	(34)
Frutos Costasol, S.A.	7	7	(2)	(2)	3	-
Riegos y Comercio Agrícola	32	32	23	23	-	-
Elemovil, S.A.	-	40	-	44	-	(8)

Con fecha 10 de noviembre de 1992 la Sociedad ha procedido a la venta de su participación del 85 % en ELEMOTIL, S.A. por valor de 42,5 millones de pesetas, lo que ha supuesto una pérdida de 2 millones de pesetas por venta del inmovilizado financiero.

Asimismo, la Sociedad ha procedido a un desembolso adicional de 15 millones de pesetas en Pascual Scandinavia ApS, para restablecer los fondos propios de ésta que resultaban ser negativos en 12 millones de pesetas debido a la acumulación de pérdidas de ejercicios anteriores, de forma que se pueda proceder a su liquidación y disolución, cuyo proceso está en curso de ejecución.

Ninguna de ellas ha repartido dividendos en el ejercicio.

La prenda que había sido constituida sobre las acciones de Pascual Fruit Importers, Ltd; Pascual Deutschland, GmbH; Pascual France, S.A.; Pascual Belgique, S.A.; Pascual Holland, B.V. y Pascual Scandinavia, ApS., propiedad de la Sociedad al 100 %, con motivo del préstamo sindicado firmado el 12 de noviembre de 1991 para garantizar las líneas de crédito concedidas a las filiales de la Sociedad, no dispuestas al 30 de junio de 1992, con un límite de 1.000 millones de pesetas, ha sido levantada y eliminada en el proceso de renegociación bancaria formalizado el 30 de septiembre de 1993 (Ver Nota 10).

Las participaciones en empresas asociadas al 30 de junio de 1993 y 1992, corresponden a las siguientes:

EMPRESAS ASOCIADAS	30 de junio de 1993			
	% PARTICIPACION	INVERSION	PROVISION	NETO
KIWI DE GALICIA	43	167	(18)	149
BOURGEOIS PRIMEURS	10	2	-	2
COMUNIDADES DE REGANTES	VARIAS	177	(6)	171
		346	(24)	322

EMPRESAS ASOCIADAS	30 de junio de 1992			
	% PARTICIPACION	INVERSION	PROVISION	NETO
KIWI DE GALICIA	39	80	(18)	62
BOURGEOIS PRIMEURS	10	2	-	2
COMUNIDADES DE REGANTES	VARIAS	169	-	169
		251	(18)	233

Con fecha 28 de octubre de 1992 Kiwi de Galicia SA ha procedido a realizar una ampliación de capital de 185 millones de pesetas. La Sociedad ha suscrito dicha ampliación por valor de 87 millones de pesetas habiendo sido totalmente desembolsados, aumentando así su porcentaje de participación en dicha empresa al 43%.

Estas empresas no cotizan en bolsa y al 30 de junio de 1993 y 1992 presentan respectivamente la siguiente situación patrimonial en base a las cuentas anuales, no auditadas, suministradas por las empresas:

	30 de junio de 1993		
	CAPITAL	RESERVAS	RESULTADO EJERCICIO
KIWI DE GALICIA. SA	370	(26)	(20)
BOURGEOIS PRIMEURS	60	(9)	0

	30 de junio de 1992		
	CAPITAL	RESERVAS	RESULTADO EJERCICIO
KIWI DE GALICIA. SA	185	(19)	(7)
BOURGEOIS PRIMEURS	60	(9)	0

Al 30 de junio de 1993 y 1992 los valores de renta fija a largo plazo corresponden a:

	30 de junio de 1993			
	TIPO DE INVERSION	ULTIMO VENCIMIENTO	RENTABILIDAD MEDIA (%)	VALOR INVERTIDO
KIWI DE GALICIA. SA	PAGARES	10/94	12%	12

	30 de junio de 1992			
	TIPO DE INVERSION	ULTIMO VENCIMIENTO	RENTABILIDAD MEDIA (%)	VALOR INVERTIDO
KIWI DE GALICIA. SA	PAGARES	09/94	12%	24

9. FONDOS PROPIOS

El movimiento de las distintas cuentas que componen este epígrafe durante el ejercicio 1993 y su composición al 30 de junio de 1993 se muestran a continuación:

	SALDO INICIAL	DISTRIBUCION RESULTADO 91/92	AMPLIACIONES DE CAPITAL	RESULTADO DEL EJERCICIO 92/93	SALDO FINAL
CAPITAL SUSCRITO	8.726	-	-	-	8.726
PRIMA DE EMISION	1.394	-	-	-	1.394
RESERVA LEGAL	169	-	-	-	169
REMANENTE	770	-	-	-	770
RESULTADOS NEGATIVOS DE EJERCICIOS ANTERIORES	(3.635)	(2.442)	-	-	(6.077)
PERDIDAS DEL EJERCICIO	(2.442)	2.442	-	(2.288)	(2.288)
	4.982	0	0	(2.288)	2.694

Capital suscrito

Al 30 de junio de 1993 el capital social está representado por 8.726.492 acciones al portador de 1.000 pesetas de valor nominal cada una de ellas, totalmente suscritas y desembolsadas.

Todas las acciones constitutivas del capital social confieren a sus tenedores los mismos derechos políticos y económicos, no existiendo bonos de disfrute, partes de fundador, ni otros títulos de similares características, no existiendo restricciones estatutarias a su transmisibilidad.

Asimismo, la totalidad de las acciones de la Sociedad se encuentran admitidas a cotización en Bolsa, en los mercados de valores de Madrid y Valencia.

Al 30 de junio de 1993 la composición del accionariado de la Sociedad es la siguiente:

	PORCENTAJE DE PARTICIPACION
Chiquita Brands International, Inc.	20,03
José María Pascual Pascual	10,00
Alliance Capital Ltd.	12,80
Chase Manhattan Bank, N.A.	10,98
Fidelity Investments	7,00
Morgan Greenfell	6,40
Allied Dunbar	5,70
Mercado libre	27,09
TOTAL	100,00

Prima de emisión

El saldo de esta cuenta se originó como consecuencia de una ampliación de capital efectuada en ejercicios anteriores. No es de libre distribución mientras la reserva legal no esté suficientemente dotada.

Reserva legal

De acuerdo con la legislación mercantil, una cifra igual al diez por ciento del beneficio del ejercicio, cuando lo haya, se deberá destinar a dotar la reserva legal hasta que ésta alcance, al menos, el veinte por ciento del capital social desembolsado.

Esta reserva, que no será distribuible a los accionistas de la Sociedad salvo en caso de disolución o reducción de capital, podrá ser destinada a compensación de pérdidas o aumento del capital social en la parte que su saldo exceda el diez por ciento del capital social ya aumentado.

Remanente

Corresponde a reservas de ejercicios anteriores que no serán de libre distribución en tanto en cuanto no se hayan compensado las pérdidas registradas en la cuenta de "Resultados negativos de ejercicios anteriores".

Al 30 de junio de 1993 como consecuencia de la pérdidas incurridas por la Sociedad, y de la acumulación de resultados negativos de ejercicios anteriores, estas han reducido el patrimonio a una cantidad inferior a la mitad del capital social. De acuerdo con el artículo 260.4º del Texto Refundido de la Ley de Sociedades Anónimas y con el objeto de restablecer el equilibrio patrimonial, el Consejo de Administración de la Sociedad ha acordado reducir la cifra de capital social con cargo a pérdidas y una simultánea ampliación de capital que serán propuestas a la Junta General de Accionistas para su aprobación definitiva.

10. DEUDAS CON ENTIDADES DE CREDITO

Al 30 de junio de 1993 y 1992 las deudas con entidades de crédito tenían el siguiente detalle:

	1993	1992
A) ACREEDORES A CORTO PLAZO		
PRESTAMO SINDICADO	700	1,959
OTROS PRESTAMOS	5	5
DEUDAS POR INTERESES	140	122
	845	2,086
B) ACREEDORES A LARGO PLAZO		
PRESTAMO SINDICADO	5,831	4,572
OTROS PRESTAMOS	28	33
	5,859	4,605

1. Préstamo sindicado

Como consecuencia del proceso de reestructuración financiera que la Sociedad ha llevado a cabo, se firmó con una parte de las entidades bancarias acreedoras un préstamo sindicado el 12 de noviembre de 1991 por importe de 6.531 millones de pesetas, que vino a sustituir a los diferentes créditos existentes a esa fecha con cada una de estas entidades.

El importe de dicho préstamo se distribuye entre las entidades acreedoras con las cuantías y en la forma siguiente:

ENTIDAD	1993			1992		
	TOTAL	CORTO	LARGO	TOTAL	CORTO	LARGO
Banco de Crédito Agrícola	1,231	132	1,099	1,231	369	862
Banco Central-Hispanoamericano	1,059	114	945	1,059	318	741
Bancapital	750	80	670	750	225	525
Banco Exterior de España	683	73	610	683	205	478
General Bank / Banco Belga	450	48	402	450	135	315
Banco Natwest España	400	43	357	400	120	280
Banco Transatlántico	386	41	345	386	116	270
Bancaja	300	32	268	300	90	210
Midland Bank	289	31	258	289	86	203
Banco de Progreso	250	27	223	250	75	175
Bankinter	200	21	179	200	60	140
Morgan Guaranty Trust	193	21	172	193	58	135
Banco di Roma	193	21	172	193	58	135
B.N.P. España	128	14	114	128	38	90
Banco Español de Crédito	19	2	17	19	6	13
TOTAL	6,531	700	5,831	6,531	1,959	4,572

Al 30 de junio de 1992 la amortización de dicho préstamo de 6.531 millones de pesetas tenía dos vencimientos para el 30 de abril de 1993 y 1994 de 1.959 millones de pesetas cada uno y 2.613 millones de pesetas para el 30 de abril de 1995.

La Sociedad, ante la situación financiera en que se encuentra, no atendió al pago del vencimiento del pasado 30 de abril de 1993 y ha solicitado a las mencionadas entidades crediticias una prórroga de vencimiento final del préstamo reseñado y la consiguiente modificación del cuadro de amortización. Esta negociación de la deuda bancaria ha llegado al acuerdo final de las partes con fecha del 30 de septiembre de 1993. Las condiciones de esta renegociación, respecto al acuerdo inicial del préstamo sindicado firmado el 12 de noviembre de 1991, son las siguientes:

* Se acuerda prorrogar el vencimiento del préstamo y sus garantías hasta el 30 de junio del 2005.

* La amortización del principal del préstamo se realizará en doce cuotas anuales pagaderas los días 30 de junio de 1994 al año 2005, según el siguiente calendario:

VENCIMIENTO	IMPORTE
30 junio 1994	700 millones pesetas
30 junio 1995	500 " "
30 junio 1996	500 " "
30 junio 1997	500 " "
30 junio 1998	500 " "
30 junio 1999	500 " "
30 junio 2000	500 " "
30 junio 2001	500 " "
30 junio 2002	500 " "
30 junio 2003	500 " "
30 junio 2004	500 " "
30 junio 2005	831 " "
TOTAL	6,531 millones pesetas

El acuerdo de refinanciación del préstamo sindicado establece asimismo una nueva definición del tipo de interés aplicable a dicho préstamo, tal y como se indica a continuación:

PERIODO DE DEVENGO	TIPO DE INTERES APLICABLE
30 septiembre 1993 al 30 junio 1994	MIBOR
1 julio 1994 al 30 junio 1995	MIBOR + 0,25 %
1 julio 1995 al 30 junio 1996	MIBOR + 0,50 %
1 julio 1996 al 30 junio 2005	MIBOR + 1 %

Se mantiene la garantía hipotecaria constituida sobre parte de las inmovilizaciones materiales de la Sociedad (Ver Nota 7).

Asimismo se mantienen sustancialmente las condiciones establecidas en la escritura de préstamo sindicado formalizada el 12 de noviembre de 1991 relativas a vencimiento anticipado, excepto en lo relativo al supuesto de vencimiento anticipado por incumplimiento de ciertos ratios financieros, el cual queda sin efecto.

Chiquita Brands International, Inc. ha renunciado a la percepción de honorarios por su gestión en la Sociedad derivada del contrato de management suscrito con ésta.

A partir de la fecha de finalización del mencionado contrato, previa solicitud por parte del Consejo de Administración de la Sociedad, Chiquita y la Sociedad suscribirían un contrato de servicios de asesoría y consultoría sobre diversos aspectos del negocio de la Sociedad con el límite temporal del contrato de préstamo sindicado suscrito con las entidades financieras.

Asimismo los bancos prestamistas han consentido la cancelación de la segunda hipoteca constituida sobre las inmovilizaciones materiales que garantizaban una línea de crédito de 1.000 millones de pesetas. Esta garantía en segunda hipoteca ha sido destinada a garantizar a las entidades financieras BCH Y BEX las líneas de crédito de las sociedades participadas de la Sociedad por un importe de hasta 1.000 millones de pesetas.

Como consecuencia de las negociaciones con la entidades crediticias y, al no atender el pago del primer vencimiento del préstamo en abril de 1993, la Sociedad tiene inmovilizados fondos por 164 millones de pesetas, los cuales serán reembolsados a la Sociedad o destinados a la amortización del principal del préstamo en función de la resolución que dictamine el organismo de arbitraje DIRIBAN.

2. Otros préstamos

Al 30 de junio de 1993 y 1992 la Sociedad tenía otros préstamos con la siguientes entidades:

ENTIDAD	1993			1992		
	TOTAL	CORTO	LARGO	TOTAL	CORTO	LARGO
(1) Caja de Ahorros Alicante y Murcia	0	0	0	1	1	-
(2) Caja Ahorros Almería	33	5	28	37	4	33
TOTAL	33	5	28	38	5	33

(1) Tipo de interés: 11 % anual.

(2) Tipo de interés: 14,5 % anual. Ultimo vencimiento en octubre 1997.

Otras líneas de financiación disponibles y no utilizadas

Dentro del citado convenio de refinanciación del préstamo sindicado, con fecha 30 de septiembre de 1993, la Sociedad ha firmado con los bancos acreedores antes citados un crédito por importe de 500 millones de pesetas para la financiación de las necesidades financieras en campaña de la Sociedad, en el que participan las entidades bancarias de acuerdo con los siguientes porcentajes de participación:

BANCO DE CREDITO AGRICOLA	27,5251988 %
BANCO CENTRAL-HISPANO	23,6806930 %
BANCO EXTERIOR DE ESPAÑA	15,2750708 %
BANCO NATWEST ESPAÑA	8,7713038 %
CAJA DE AHORROS DE VALENCIA, CASTELLON Y ALICANTE, BANCAJA	6,5784778 %
MIDLAND BANK PLC	6,3406398 %
BANCO URQUIJO	5,5895312 %
BANKINTER, S.A.	3,0000000 %
BNP-ESPAÑA	2,8180622 %
BANCO ESPAÑOL DE CREDITO	0,4210226 %
TOTAL	100,0000000 %

Dicho crédito establece un tipo de interés del MIBOR y tiene como fecha límite el 30 de mayo de 1994.

Se establece como garantía de dicho crédito una hipoteca sobre bienes del inmovilizado material, no sujetos a hipoteca en el préstamo sindicado, y la disposición del mismo se realizará contra entrega de relación y facturas de venta a terceros de mercancía de su tráfico habitual por importe del 130 % del montante de la disposición que se solicite, para su gestión de cobro y con el compromiso de cesión de los derechos de cobro si lo requiere al banco agente.

Inversiones financieras por excedentes de caja

Al cierre del balance de situación del ejercicio 1992 el saldo de las inversiones financieras por excedentes de caja era 2.093 millones de pesetas, los cuales estaban colocados temporalmente en efectos financieros a corto plazo con una rentabilidad media del 11 %, habiendo sido realizados y utilizados durante el transcurso de la campaña 1993.

Estas inversiones financieras a corto plazo han generado ingresos financieros por 68 millones de pesetas y 114 millones de pesetas durante los ejercicios 1993 y 1992, respectivamente.

11. SALDOS CON EMPRESAS DEL GRUPO

Los saldos existentes con empresas del grupo y asociadas al 30 de junio de 1993 y 1992 corresponden a los importes siguientes:

	1993		1992	
	DEUDORES	ACREEDORES	DEUDORES	ACREEDORES
PASCUAL DEUTSCHLAND	117	11	63	11
PASCUAL BELGIQUE, S.A.	58	-	56	-
PASCUAL FRANCE, S.A.	735	5	313	3
PASCUAL HOLLAND, B.V.	21	2	9	1
PASCUAL FRUIT IMPORTERS	339	3	154	1
PASCUAL ESCANDINAVIA	2	-	2	0
FRUTOS COSTASOL, S.A.	47	14	38	10
BOURGEOIS PRIMEURS	10	-	-	-
OTRAS	72	5	20	-
	1.401	40	655	26

12. PROVISIONES

El detalle de las principales cuentas de provisiones incluidas en el balance de situación al 30 de junio de 1993 y su movimiento habido durante el ejercicio 1993 se muestran a continuación:

	SALDO AL 30-6-92	ADICIONES	RETIROS	TRASPASOS	SALDO AL 30-6-93
PROVISION DEPRECIACION DE EXISTENCIAS	251	16	(248)	(3)	16
PROVISION PARA INSOLVENCIAS DE TRAFICO	91	63	-	12	166
PROVISION OTRAS INSOLVENCIAS	112	-	-	(112)	0
OTRAS PROVISIONES OPERACIONES TRAFICO	31	25	-	25	81
SUB-TOTAL	234	88	-	(75)	247
PROVISIONES INDEMNIZACIONES	277	361	(106)	-	532
PROVISIONES GASTOS DE VIAJE	4	7	(4)	-	7
SUB TOTAL	281	368	(110)	0	539
PROVISIONES PARA RIESGOS Y GASTOS	0	40	-	178	218
PROVISION ACTAS SEGURIDAD SOCIAL	445	0	(25)	(100)	320
TOTAL	1.211	512	(383)	0	1.340

El saldo de las provisiones para indemnizaciones y gastos de viaje se encuentran contabilizadas en el epígrafe de "Remuneraciones pendientes de pago" del pasivo del balance de situación y el saldo de la provisión por actas de la Seguridad Social se incluye dentro de los saldos acreedores con Administraciones públicas (Ver Nota 13).

13. SITUACION FISCAL

El detalle de los saldos con Administraciones públicas al 30 de junio de 1993 y 1992 es el siguiente:

	1993	1992
A) SALDOS ACREEDORES CON ENTIDADES PUBLICAS:		
IMPUESTO SOBRE VALOR AÑADIDO:	7	25
IMPUESTO SOBRE LA RENTA DE LAS PERSONAS FISICAS:	52	35
SEGURIDAD SOCIAL:	100	59
SEGURIDAD SOCIAL, ACREEDOR POR ACTAS:	320	445
	479	564
B) SALDOS DEUDORES CON ENTIDADES PUBLICAS:		
RETENCION INGRESOS FINANCIEROS:	12	3
ANTICIPO IMPUESTO SOBRE SOCIEDADES:	0	1
SENPA:	365	203
ICEX:	31	-
MOPU:	13	13
FORPA:	-	1
IMPUESTO SOBRE EL VALOR AÑADIDO:	270	330
	691	551
SALDO NETO CON ENTIDADES PUBLICAS	212	(13)

La pérdida del ejercicio 1993 no diferirá de forma significativa de la base imponible negativa del Impuesto sobre Sociedades.

De acuerdo con el principio de prudencia, la Sociedad no ha procedido a contabilizar los impuestos anticipados y créditos impositivos en relación con la realización futura de la carga fiscal.

Al 30 de junio de 1993 la Sociedad tiene bases imponibles negativas que se podrán deducir, en caso de obtener beneficios suficientes, hasta los ejercicios que se indican a continuación:

	Millones de pesetas
Hasta junio-1995	960
Hasta junio-1997	2,140
Hasta junio-1998	2,288

Asimismo, la Sociedad tiene pendientes de aplicación deducciones por inversión que podrá utilizar, en caso de obtener beneficios, hasta los ejercicios siguientes:

	Millones de pesetas
Hasta junio-1994	136
Hasta junio-1995	3
Hasta junio-1996	155
Hasta junio-1997	55
Hasta junio-1998	6

Según las disposiciones legales vigentes, las liquidaciones de impuestos no pueden considerarse definitivas hasta que no han sido inspeccionadas por las autoridades fiscales o ha transcurrido el plazo de prescripción de cinco años.

Están abiertos a inspección fiscal los ejercicios 1987 a 1993 para todos los impuestos a que está sometida la Sociedad.

Al 30 de junio de 1993 la Sociedad es objeto de inspección por parte de las autoridades fiscales de las declaraciones y liquidaciones practicadas durante los ejercicios 1987 a 1991. En opinión de los Administradores de la Sociedad, el posible pasivo fiscal que pudiera derivarse de las diversas interpretaciones que se puedan dar a la normativa fiscal como resultado de la inspección fiscal en curso, no afectaría significativamente las cuentas anuales.

14. INGRESOS Y GASTOS

La cifra de negocio incluye 14.909 millones y 16.093 millones de pesetas correspondientes a exportaciones realizada durante los ejercicios 1993 y 1992, respectivamente, según el siguiente detalle:

VENTAS	1993	1992
TOTAL NACIONAL:	2,919	3,531
REINO UNIDO:	6,105	5,698
FRANCIA:	4,148	4,740
ALEMANIA:	3,949	(*)
OTROS PAISES:	707	5,655
TOTAL EXTRANJERO:	14,909	16,093
TOTAL VENTAS:	17,828	19,624

(*): Correspondiente al ejercicio 1992 no habían datos disponibles al respecto, y se engloban en el grupo de "Otros países".

La mayor parte de las ventas por exportación se realizan en moneda extranjera.

En relación a estas ventas los volúmenes de ventas a empresas del grupo en el ejercicio anual terminado al 30 de junio de 1993 han sido los siguientes:

DETALLE VENTAS A LAS FILIALES - CAMPAÑA 92/93	
PASCUAL FRUIT IMPORTERS, LTD	5,168
PASCUAL DEUTCHLAND, GMBH	568
PASCUAL FRANCE, SA	4,054
PASCUAL BELGICA, SA	82
PASCUAL HOLLAND, BV	242
ALRAVA FRANCE, SA	141
TOTAL	10,255

El consumo de materias primas y otros materiales consumibles durante los ejercicios 1993 y 1992 es el que se muestra a continuación:

	1993	1992
EXISTENCIAS INICIALES:	544	662
COMPRAS:	6,734	10,116
EXISTENCIAS FINALES:	(362)	(544)
TOTAL	6,916	10,234

Gastos extraordinarios

El detalle de los gastos extraordinarios incurridos por la Sociedad durante los ejercicios 1993 y 1992 son los que se indican a continuación:

GASTOS EXTRAORDINARIOS	1993	1992
Dotación provisión cartera de empresas participadas y asociadas	92	319
Dotación provisión para contenciosos	-	168
Dotación provisión para personal	361	130
Dotación provisión por obsolescencia de existencias	-	100
Dotación provisión deudores	-	100
Gastos extraordinarios	1	91
Gastos y pérdidas de ejercicios anteriores	55	-
TOTAL	509	908

Personal

El número medio de empleados de la Sociedad durante los ejercicios 1993 y 1992, y su distribución por categorías profesionales, se relaciona como sigue:

CATEGORIA	NUMERO DE EMPLEADOS	
	1993	1992
Ingenieros y licenciados	22	23
Ingenieros técnicos, peritos y ayudantes titulados	23	23
Jefes administrativos y de taller	56	61
Encargados y ayudantes no titulados	66	71
Oficiales administrativos	119	126
Subalternos	7	7
Auxiliares administrativos	24	30
Oficiales de 1ª y 2ª	150	152
Oficiales de 3ª y especialistas	35	35
Peones	4,960	5,032
Trabajadores menores de 18 años	0	42
TOTAL	5,462	5,602

15. REMUNERACION A MIEMBROS DEL CONSEJO DE ADMINISTRACION

Las remuneraciones satisfechas a miembros del Consejo de Administración durante los ejercicios 1993 y 1992, en concepto de sueldos, salarios y otras remuneraciones, son las siguientes:

	1993	1992
Sueldos, salarios y otras remuneraciones	29	52

16. COMPROMISOS

Al 30 de junio de 1993 los avales en vigor constituídos por la Sociedad ante diferentes entidades bancarias, participantes en el proceso de renegociación bancaria son los siguientes:

* 35 millones de francos franceses (770 millones de pesetas) de caución acordada por la Sociedad en favor de PASCUAL FRANCE, S.A. sobre el Banco Exterior.

Asimismo, existen garantías hipotecarias sobre inmovilizaciones materiales de la Sociedad, en cobertura de préstamos, créditos, líneas de descuento y líneas de garantía concedidas por dichas entidades bancarias a las siguientes sociedades, (Nota 11):

Pascual France, S.A.
Alrava France, S.A.
Pascual Belgique, S.A.
Pascual Holland, B.V.
Pascual Fruit Importers, Ltd.

Al cierre del ejercicio 1993 la Sociedad ha contraído compromisos con proveedores por adquisición de maquinaria para la reforma de los almacenes productivos de cítricos por importe de 461 millones de pesetas (precio total de los contratos, impuestos incluidos), de los cuales al 30 de junio de 1.993 han sido abonados como anticipos 38 millones de pesetas. Para la realización de esta inversión en activo fijo se ha solicitado un préstamo del Instituto Valenciano de Finanzas (I.V.A.F.) por importe de 400 millones de pesetas.

Con motivo de los dos Expedientes de Regulación de Empleo presentados por la Sociedad y aprobados por la Consellería de Trabajo y Asuntos Sociales de la Generalitat Valenciana y por la Dirección Provincial de Murcia del Ministerio de Trabajo y Seguridad Social en agosto de 1993, la Sociedad tiene compromisos para el pago de las correspondientes indemnizaciones por importe de 532 millones de pesetas aproximadamente (Notas 12 y 17).

17. ACONTECIMIENTOS POSTERIORES AL CIERRE

* Con fecha 11 y 26 de junio de 1993, la Sociedad presentó sendos Expedientes de Regulación de Empleo en las Comunidades de Valencia y Murcia, y como consecuencia de los mismos la Sociedad, al cierre del ejercicio, tiene constituidas provisiones para el pago de indemnizaciones que ascienden a 532 millones de pesetas, y que se encuentran registradas en el epígrafe "Remuneraciones pendientes de pago" del pasivo del Balance de Situación. (Ver Nota 12).


La resolución y aprobación de los mismos por la Consellería de Trabajo y Asuntos Sociales de la Generalitat Valenciana y por la Dirección Provincial de Murcia del Ministerio de Trabajo y Seguridad Social, respectivamente, se produjo en agosto de 1993, confirmando las provisiones constituidas.

* Asimismo, al cierre del ejercicio la Sociedad ha provisionado 81 millones de pesetas y 16 millones de pesetas correspondientes respectivamente a pérdidas del inmovilizado material por arranques de plantaciones de melocotones y nectarinas en la zona de Aguilas los cuales se han llevado a cabo con posterioridad al cierre del ejercicio y a pérdidas de valor de maquinaria que, con motivo del plan de modernización de almacenes que está realizando la Sociedad, está siendo sustituida por nuevos equipos. (Nota 7).

* Con fecha 30 de septiembre de 1993 la Sociedad ha finalizado, elevando a escritura pública, el proceso de renegociación bancaria con las entidades financieras participantes en el préstamo sindicado, y que ha procedido a reclasificar la deuda con entidades de crédito de corto a largo plazo en función de los nuevos vencimientos acordados. (Nota 10).

* A la fecha de la formulación de estas Cuentas Anuales se encuentra aún en curso el proceso de inspección fiscal del que es objeto la Sociedad. (Nota 13).

30 de septiembre de 1993



Hum.

VARIACION DEL CAPITAL CIRCULANTE

1. EXISTENCIAS
2. DEUDORES
3. ACREEDORES
4. INVERSIONES FINANCIERAS TEMPORALES
5. TESORERIA
6. AJUSTES POR PERIODIFICACION

EJERCICIO 1993

AUMENTOS	DISMINUCIONES
0	475
881	0
1.237	0
0	2.151
710	0
-	24
2.828	2.650

EJERCICIO 1992

AUMENTOS	DISMINUCIONES
0	235
0	785
1.616	0
2.035	0
0	385
0	193
3.651	1.598

VARIACION DEL CAPITAL CIRCULANTE

178	0
-----	---

2.053	
-------	--

CORRECCIONES AL RESULTADO DEL EJERCICIO

RESULTADO DEL EJERCICIO (PERDIDA)
DOTACIONES A LA AMORTIZACION
PROVISIONES INMOVILIZADO MATERIAL
PROVISION INMOVILIZADO FINANCIERO
PERDIDAS ENAJENACION INMOVILIZADO
BENEFICIO ENAJENACION INMOVILIZADO
SUBVENCIONES APLICADAS EN EL EJERCICIO
PROVISION PARA RIESGOS Y GASTOS
OTROS
RESULTADO DEL EJERCICIO CORREGIDO

(2.288)
634
97
475
22
-
(4)
40
-
(1.024)

(2.442)
605
455
61
(13)
(3)
-
2
(1.335)

CUADRO DE FINANCIACION EJERCICIOS 1993 Y 1992

APLICACIONES
RECURSOS APLICADOS EN LAS OPERACIONES
GASTOS DE ESTABLECIMIENTO
ADQUISICION DE INMOVILIZACIONES MATERIALES
ADQUISICION DE INMOVILIZACIONES INMATERIALES
ADQUISICION DE INMOVILIZACIONES FINANCIERAS
GASTOS A DISTRIBUIR EN VARIOS EJERCICIOS
RECLASIFICACION DEUDAS A CORTO PLAZO
CANCELACION DEUDA ENTIDADES DE CREDITO
CANCELACION OTRAS DEUDAS
TOTAL APLICACIONES

1.024
-
135
37
124
8
45
5
22
1.400

1.335
20
396
86
30
1.867

ORIGENES
AMPLIACION DE CAPITAL
RENEGOCIACION DEUDA CON ENTIDADES DE CREDITO
RECLASIFICACION INMOV. FINANCIERO A CORTO PLAZO
INGRESOS A DISTRIBUIR EN VARIOS EJERCICIOS
PROVISION PARA RIESGOS Y GASTOS
ENAJENACION DE INMOVILIZACIONES MATERIALES
ENAJENACION DE INMOVILIZACIONES FINANCIERAS
TOTAL ORIGENES

1.259
14
69
178
15
43
1.578

2.000
1.649
53
218
3.920

**EXCESO DE ORIGENES SOBRE APLICACIONES
(AUMENTO DEL CAPITAL CIRCULANTE)**

178

2.053

30 de septiembre de 1993

PASCUAL HERMANOS, S.A.

INFORME DE GESTIÓN

Ejercicio anual terminado al 30 de junio de 1993

Este informe acompaña a las cuentas anuales correspondientes a este mismo ejercicio, de acuerdo con lo previsto en la Ley de Sociedades Anónimas.

1. ACONTECIMIENTOS IMPORTANTES PARA LA SOCIEDAD OCURRIDOS DESPUÉS DEL CIERRE DEL EJERCICIO (HECHOS POSTERIORES)

Todos los hechos posteriores importantes ocurridos desde el cierre del ejercicio han sido recogidos en las cuentas anuales.

2. EVOLUCIÓN DE LOS NEGOCIOS Y SITUACIÓN DE LA SOCIEDAD

El nuevo equipo gestor de Pascual Hermanos dedicó sus esfuerzos de forma prioritaria a analizar los planes estratégicos de la Compañía y a formular un presupuesto anual de operaciones para la campaña 92/93, el cual quedó completado en septiembre de 1992.

El presupuesto operacional incluía las medidas necesarias para finalizar la ejecución del plan estratégico iniciado por la Sociedad en el año 1991, y agregaba una serie de acciones a corto plazo para lograr un rápido ordenamiento de la empresa.

El plan operacional fue ejecutado con éxito, pero la campaña 92/93 sufrió una fuerte caída en los precios de venta, en especial de los cítricos, que en algunos casos llegó hasta un 37%.

La fuerte erosión en los ingresos de Pascual, no pudo ser compensada con las reducciones de costes que se lograron.

Esta situación no ha sido exclusiva para Pascual, sino que ha afectado a toda la industria agrícola y por ello la campaña ha sido calificada por la Administración Pública como "desastrosa y hasta catastrófica", pues ha sido la peor para la industria de los cítricos en las últimas décadas.

Las razones de esta caída son múltiples, y entre otras cabría destacar la sobreproducción en Europa y terceros países, fragmentación del mercado exportado español, falta de lluvias y reducción de subvenciones que producen que los calibres no competitivos presionen los mercados, incertidumbres en el Sistema Monetario Europeo y recesión económica generalizada.



Pascual Hermanos, ante esta situación, tomó medidas drásticas para paliar los graves efectos negativos y permitir la continuidad de la Sociedad realizando una reestructuración en las áreas industrial, laboral, operacional, de distribución y financiera.

La Sociedad diseñó un plan de viabilidad (plan de contingencia) de corto plazo cuya ejecución fué realizada a gran velocidad, lo cual permite presentar a los señores accionistas un **NUEVO PASCUAL HERMANOS**, con un enfoque novedoso que de cara a la nueva campaña 93/94, permitirá reflotar la Sociedad y orientarla hacia el éxito futuro.

La Sociedad ha cerrado tres almacenes obsoletos y ha reconvertido y modernizado los restantes (cítricos). Se han completado dos expedientes de regulación de empleo. Asimismo, se han renegociado con las entidades bancarias los préstamos existentes, destacando la disminución de intereses obtenida y el espectacular incremento en plazos de amortización. Por último, cabe destacar la divisionalización de la compañía en tres grandes áreas (cítricos, hortalizas y comercialización) al objeto de simplificar, racionalizar y potenciar la producción y comercialización.

3. EVALUACIÓN DE LA CAMPAÑA 92/93.

Los resultados de la presente campaña han mejorado en 154 millones respecto a la campaña anterior, a pesar de que enfrentamos una fuerte recesión en todo Europa y una caída violenta en los precios de venta.

La caída en precios de venta fue de 1.801 millones de pesetas que impactó negativamente las ventas y las ganancias en el mismo monto.

Los volúmenes de venta en España crecieron 528 millones de pesetas, con un impacto positivo en las ganancias de 74 millones de pesetas.

Los costes se lograron reducir en 1.908 millones de pesetas debido a mejores eficiencias de producción, mejor control de los gastos, mejores precios de compra de materiales de confección, pero especialmente, las mejoras destacaron en lo relativo al precio de compra de la fruta.

Los resultados financieros son 130 millones de pesetas mayores que la campaña anterior pues las tasas de interés fueron más altas y la Sociedad tuvo que recurrir a más préstamos bancarios por falta de capital circulante.

Los resultados extraordinarios fueron 153 millones de pesetas menores que los de la campaña anterior. Los ajustes extraordinarios son cada vez menores.

En resumen, pese a la grave situación de crisis, la Sociedad ha podido lograr una mejora en resultados del ejercicio de 154 millones de pesetas con respecto al ejercicio anterior.



4. EVOLUCIÓN PREVISIBLE DE LA SOCIEDAD

De acuerdo con las proyecciones del presupuesto operacional elaborado para la campaña 93/94, en el cual se incluyen los impactos positivos de todas las medidas citadas anteriormente, la Sociedad espera una notoria recuperación, con economías que inicialmente se cifran en un importe superior a 1.000 millones de pesetas, anticipando también una posible ganancia para la campaña 94/95.

Con el propósito de evitar falsas expectativas, se ha adoptado una actitud conservadora al proyectar los volúmenes y los precios de venta, pues asume que la recesión en toda Europa se mantendrá y que por lo tanto no es posible aspirar a mejoras en volúmenes y precios.

Las mejoras proyectadas están basadas en factores que son controlables para Pascual Hermanos, y las medidas respectivas ya han sido implantadas. Cabe destacar una mayor reducción de costes fijos, una mayor automatización, optimización de las funciones de compras y contratación de servicios.

Adicionalmente los gestores de Pascual Hermanos han detectado una serie de oportunidades no incluidas en el presupuesto, sobre las cuales están trabajando para lograrlas, con el propósito de estar preparados para compensar cualquier evento negativo que pueda presentarse durante el curso de la campaña.

5. ACTIVIDADES EN MATERIA DE INVESTIGACIÓN Y DESARROLLO

La Sociedad consciente de la importancia que las actividades de Investigación y Desarrollo tienen para el mejor desenvolvimiento de sus actividades de negocio, así como para el mantenimiento de un liderazgo en lo que a producción agraria se refiere, al igual que en ejercicios anteriores, continúa dedicando importantes esfuerzos en estas materias, dedicando la atención y los medios necesarios, a pesar de la delicada situación financiera por la que viene atravesando.



El personal dedicado a estas actividades totaliza 29 personas de las que 18 son titulados y el resto son especialistas en este tipo de trabajos.

Son muy numerosos los intercambios de los técnicos de la Sociedad, con otras entidades del máximo nivel mundial, especialmente en Estados Unidos, Holanda, Sudáfrica o Israel.

6. TRATAMIENTO DE LA AUTOCARTERA

La Sociedad no posee acciones propias al cierre del ejercicio, ni se han producido a su nombre operaciones de compra-venta de títulos durante el ejercicio anual terminado el 30 de junio de 1.993.

30 de septiembre de 1.993



COMISION NACIONAL DEL
MERCADO DE VALORES

27 DIC. 1993

REGISTRO DE ENTRADA

Nº 1993 70123

1993 70123

29/12/93



C N M V

Registro de Auditorías

Emisores

3312

[REDACTED]

INFORME DE AUDITORIA

* * * *

GRUPO PASCUAL HERMANOS

Cuentas Anuales Consolidadas e Informe de Gestión
Consolidado correspondientes al ejercicio anual terminado el
30 de junio de 1993

[REDACTED]

3312

INFORME DE AUDITORIA DE CUENTAS ANUALES CONSOLIDADAS


A los Accionistas de
Pascual Hermanos, S.A.

1. Hemos auditado las cuentas anuales consolidadas de Pascual Hermanos, S.A. y subsidiarias (el Grupo) (ver Nota 1 de la memoria consolidada), que comprenden el balance de situación consolidado al 30 de junio de 1993, la cuenta de pérdidas y ganancias consolidada y la memoria consolidada correspondientes al ejercicio anual terminado en dicha fecha, cuya formulación es responsabilidad de los Administradores de Pascual Hermanos, S.A. (la Sociedad Dominante). Nuestra responsabilidad es expresar una opinión sobre las citadas cuentas anuales consolidadas en su conjunto, basada en el trabajo realizado de acuerdo con las normas de auditoría generalmente aceptadas, que incluyen el examen, mediante la realización de pruebas selectivas, de la evidencia justificativa de las cuentas anuales consolidadas y la evaluación de su presentación, de los principios contables aplicados y de las estimaciones realizadas. No hemos examinado las cuentas anuales de Pascual (Fruit Importers), Ltd. (una subsidiaria consolidada), las cuales incluyen activos que representan el 6,3 por ciento del total del activo consolidado del Grupo al 30 de junio de 1993 e ingresos que constituyen el 7,2 por ciento de los ingresos consolidados del Grupo correspondientes al ejercicio anual terminado en dicha fecha. Estas cuentas anuales fueron examinadas por otros auditores y nuestra opinión expresada en este informe, en lo que se refiere a las cifras incluidas para Pascual Fruit Importers Ltd., está basada únicamente en la información recibida de los mencionados auditores.
2. De acuerdo con la legislación mercantil, los Administradores de la Sociedad Dominante presentan, a efectos comparativos, con cada una de las partidas del balance de situación consolidado, de la cuenta de pérdidas y ganancias consolidada y del cuadro de financiación consolidado, además de las cifras del ejercicio 1992/93, las correspondientes al ejercicio anterior. Dado que tales cifras del ejercicio 1991/92 no constituyen cuentas anuales completas, nuestra opinión se refiere exclusivamente a las cuentas anuales del ejercicio 1992/93. Con fecha 16 de octubre de 1992 emitimos nuestro informe de auditoría de las cuentas anuales consolidadas del ejercicio 1991/92 en el que expresamos una opinión con salvedades.
3. Durante los últimos ejercicios la Sociedad Dominante y las sociedades filiales han incurrido en pérdidas sustanciales que han perjudicado la situación financiero-patrimonial del Grupo. Como consecuencia de tales pérdidas el patrimonio de la Sociedad Dominante al 30 de junio de 1993 ha quedado reducido a una cantidad inferior a la mitad del capital social. De acuerdo con el artículo 260 del Texto Refundido de la Ley de Sociedades Anónimas, la Sociedad Dominante se halla enmarcada en una de las causas de disolución, a no ser que el capital social se aumente o se reduzca en la medida suficiente. Las cuentas anuales consolidadas del ejercicio 1992/93 se presentan bajo el principio de empresa en funcionamiento (véase Nota 4 d. de la memoria consolidada), considerando que se han tomado una serie de medidas (véase Nota 14 de la memoria consolidada), mediante las cuales la Sociedad Dominante obtendrá los recursos suficientes para hacer frente a los compromisos adquiridos y mejorar su situación financiera. La continuidad de la Sociedad Dominante y, por lo tanto, del Grupo en el futuro dependerá de la consecución de su equilibrio patrimonial; para ello, la Junta General de Accionistas de la Sociedad Dominante deberá aprobar las medidas pertinentes (véase Nota 13 de la memoria consolidada) y, finalmente, el Grupo obtener beneficios en sus operaciones.

4. En nuestra opinión, excepto por los efectos de cualquier ajuste que pudiera ser necesario si se conociera el desenlace final de la incertidumbre descrita en el párrafo 3 anterior, las cuentas anuales consolidadas adjuntas expresan, en todos los aspectos significativos, la imagen fiel del patrimonio consolidado y de la situación financiera consolidada de Pascual Hermanos, S.A. y subsidiarias al 30 de junio de 1993 y de los resultados consolidados de sus operaciones y de los recursos consolidados obtenidos y aplicados durante el ejercicio anual terminado en dicha fecha y contienen la información necesaria y suficiente para su interpretación y comprensión adecuada, de conformidad con principios y normas contables generalmente aceptados que guardan uniformidad con los aplicados en el ejercicio anterior.

5. El informe de gestión consolidado adjunto del ejercicio 1992/93 contiene las explicaciones que los Administradores de la Sociedad Dominante consideran oportunas sobre la situación del Grupo, la evolución de sus negocios y sobre otros asuntos y no forma parte integrante de las cuentas anuales consolidadas. Hemos verificado que la información contable que contiene el citado informe de gestión consolidado concuerda con la de las cuentas anuales consolidadas del ejercicio 1992/93. Nuestro trabajo como auditores se limita a la verificación del informe de gestión consolidado con el alcance mencionado en este mismo párrafo y no incluye la revisión de información distinta de la obtenida a partir de los registros contables auditados del Grupo.

ERNST & YOUNG



Carlos Soria Sendra

Valencia, 13 de octubre de 1993

GRUPO PASCUAL HERMANOS

BALANCE DE SITUACION CONSOLIDADO CORRESPONDIENTE AL EJERCICIO ANUAL TERMINADO AL 30 DE JUNIO DE 1993 Y 1992

(Datos expresados en millones de pesetas)

ACTIVO		1,993	1,992
A) ACCIONISTAS POR DESEMBOLSOS NO EXIGIDOS		2	7
B) INMOVILIZADO		7,965	8,586
I GASTOS DE ESTABLECIMIENTO		62	156
II INMOVILIZACIONES INMATERIALES		184	178
1) Gastos de investigación y desarrollo	--	--	--
2) Concesiones Administrativas	52	52	
3) Propiedad Industrial	16	5	
4) Aplicaciones informáticas	168	127	
5) Derechos sobre bienes en régimen de arrendamiento financiero	29	28	
5) Amortizaciones	(81)	(34)	
III INMOVILIZACIONES MATERIALES		7,314	7,879
1) Terrenos y Construcciones	4,807	4,786	
2) Instalaciones técnicas y Maquinaria	4,949	4,892	
3) Otras instalaciones, utillaje y mobiliario	1,505	1,454	
4) Inmovilizaciones materiales en curso	89	294	
5) Otro inmovilizado material	1,835	1,695	
6) Provisiones	(97)	--	
7) Amortizaciones	(5,774)	(5,242)	
IV INMOVILIZACIONES FINANCIERAS		405	373
1) Participaciones puestas en equivalencia	397	419	
2) Cartera de valores a largo plazo	12	24	
3) Fianzas y depósitos	27	21	
4) Provisiones	(31)	(91)	
C) GASTOS A DISTRIBUIR EN VARIOS EJERCICIOS		13	--
D) ACTIVO CIRCULANTE		6,367	8,080
I EXISTENCIAS		879	1,273
1) Materias primas y otros aprovisionamientos	425	602	
2) Productos en curso	204	180	
3) Productos terminados y mercancías	207	725	
4) Anticipos a proveedores	91	24	
5) Provisión por depreciación de existencias	(48)	(258)	
II DEUDORES		3,806	4,088
1) Clientes por ventas y prestaciones de servicios	2,577	2,647	
2) Empresas puestas en equivalencia	39	523	
3) Otros deudores	1,647	1,389	
7) Provisiones	(457)	(471)	
III INVERSIONES FINANCIERAS TEMPORALES		27	2,179
1) Cartera de valores	--	2,093	
3) Créditos a empresas asociadas	15	78	
3) Fianzas y depósitos	12	8	
IV TESORERIA		1,608	459
V AJUSTES POR PERIODIFICACION		47	81
TOTAL ACTIVO		14,347	16,673

GRUPO PASCUAL HERMANOS

BALANCE DE SITUACION CONSOLIDADO CORRESPONDIENTE AL EJERCICIO ANUAL TERMINADO AL 30 DE JUNIO DE 1993 Y 1992

(Datos expresados en millones de pesetas)

PASIVO		1,993	1,992
A) FONDOS PROPIOS		2,786	4,974
I CAPITAL SUSCRITO		8,726	8,726
II PRIMA DE EMISION		1,395	1,395
III OTRAS RESERVAS DE LA SOCIEDAD DOMINANTE		(5,150)	(2,696)
1) Reserva Legal	169		169
2) Remanente	770		770
3) Resultados negativos de ejercicios anteriores	(6,089)		(3,635)
IV DIFERENCIAS DE CONVERSION		139	3
1) De sociedades consolidadas por integración global	139		3
V PERDIDAS Y GANANCIAS CONSOLIDADAS		(2,324)	(2,454)
B) INTERESES MINORITARIOS		3	3
C) INGRESOS A DISTRIBUIR EN VARIOS EJERCICIOS		17	17
I SUBVENCIONES EN CAPITAL		17	17
D) PROVISIONES PARA RIESGOS Y GASTOS		218	--
E) ACREEDORES A LARGO PLAZO		6,074	4,880
I DEUDAS CON ENTIDADES DE CREDITO		5,931	4,677
II OTRAS DEUDAS		143	203
F) ACREEDORES A CORTO PLAZO		5,249	6,799
I DEUDAS CON ENTIDADES DE CREDITO		1,153	2,465
II ACREEDORES COMERCIALES		1,987	2,710
III OTRAS DEUDAS NO COMERCIALES		1,800	1,322
IV AJUSTES POR PERIODIFICACION		309	302

TOTAL PASIVO

14,347

16,673

30 de septiembre de 1993

Edo.: JOSE MARIA PASCUAL PASCUAL

Edo.: ALEJANDRO G. ZWILGMEYER

Edo.: JOSEPH P. FRANKLIN

Edo.: ANTHONY BATTAGLIA

GRUPO PASCUAL HERMANOS

CUENTA DE PERDIDAS Y GANANCIAS CONSOLIDADA CORRESPONDIENTE AL EJERCICIO ANUAL TERMINADO AL 30 DE JUNIO DE 1993 Y 1992

(Datos expresados en millones de pesetas)

GASTOS	1,993	1,992
1) Reducción de existencias de productos terminados y en curso de fabricación	427	--
2) Aprovisionamientos	21,009	24,440
3) Gastos de personal	8,285	8,253
A) Sueldos, salarios y asimilados	6,995	7,164
B) Cargas sociales	1,290	1,089
4) Dotaciones para amortizaciones de inmovilizado	733	712
5) Variación de las provisiones de tráfico	192	315
6) Otros gastos de explotación	5,589	4,783
I. BENEFICIOS DE EXPLOTACION	--	--
7) Gastos financieros y asimilados	1,283	1,115
8) Diferencias negativas de cambio	168	52
II. RESULTADOS FINANCIEROS POSITIVOS	--	--
9) Participación en pérdidas de sociedades puestas en equivalencia	1	94
III. BENEFICIOS DE LAS ACTIVIDADES ORDINARIAS	--	--
10) Pérdidas procedentes del inmovilizado	175	77
11) Gastos extraordinarios	734	862
IV. RESULTADOS EXTRAORDINARIOS POSITIVOS		--
V. BENEFICIO CONSOLIDADO ANTES DE IMPUESTOS		
12) Impuesto sobre beneficios	(8)	(57)
VI. RESULTADO CONSOLIDADO DEL EJERCICIO (BENEFICIO)		

30 de septiembre de 1993

[Handwritten signatures and initials]

GRUPO PASCUAL HERMANOS

CUENTA DE PERDIDAS Y GANANCIAS CONSOLIDADA CORRESPONDIENTE AL EJERCICIO ANUAL TERMINADO AL 30 DE JUNIO DE 1993 Y 1992

INGRESOS	1,993	1,992
1) Importe neto de la cifra de negocios	33,534	35,977
2) Aumento de existencias de productos terminados y en curso de fabricación	--	59
3) Trabajos efectuados por el grupo para el inmovilizado	14	90
4) Otros ingresos de explotación	1,748	1,648
 I. PERDIDAS DE EXPLOTACION	 939	 729
5) Ingresos financieros y otros	162	207
6) Diferencias positivas de cambio	363	86
 II. RESULTADOS FINANCIEROS NEGATIVOS	 926	 874
 III. PERDIDAS ACTIVIDADES ORDINARIAS	 1,866	 1,697
7) Beneficios procedentes del inmovilizado	18	78
8) Ingresos o beneficios extraordinarios	425	47
IV. RESULTADOS EXTRAORDINARIOS NEGATIVOS	466	814
V. PERDIDAS CONSOLIDADAS ANTES DE IMPUESTOS	2,332	2,511
 VI. RESULTADO CONSOLIDADO DEL EJERCICIO (PERDIDA)	 2,324	 2,454

GRUPO PASCUAL HERMANOS

MEMORIA CONSOLIDADA

Ejercicio anual terminado al 30 de junio de 1993

1. ACTIVIDAD Y NATURALEZA DEL GRUPO

Pascual Hermanos, S.A. la (Sociedad Dominante) se dedica a la producción y confección de frutas y hortalizas, las cuales se comercializan, en su mayor parte, a través de empresas filiales extranjeras.

El Grupo Pascual Hermanos (el Grupo) está constituido por la Sociedad Dominante y las siguientes sociedades dependientes:

- Pascual Fruit Importers, Ltd.
- Pascual France, S.A.
- Pascual Deutschland, GmbH.
- Pascual Holland, B.V.
- Pascual Belgique, S.A.
- Pascual Fruit Scandinavia, ApS.
- Campoluz, S.A.
- Alrava France, S.A.
- Frutos Costasol, S.A.

Otras empresas asociadas, mencionadas en la Nota 2 de esta Memoria no se han consolidado, ya que en la mayoría de ellas la participación es poco significativa.

Con fecha 2 de septiembre de 1991 la Sociedad Dominante firmó un "Contrato de management" con la compañía Chiquita Brands International, Inc. (E.E.U.U.), por el cual ésta última asumió a partir del 25 de septiembre de 1991 la gestión de la Sociedad Dominante por un período de cuatro años.

2. SOCIEDADES DEPENDIENTES

A continuación se detalla la información relativa a las sociedades dependientes.

Sociedades consolidadas

PASCUAL FRUIT IMPORTERS, Ltd.

- a) Domicilio: Paddock Wood, Tonbridge● Kent TN 12, 6UX● (Inglaterra)
- b) Importe de la participación y porcentaje nominal de su capital:
 - Importe neto de la participación: 437 millones de pesetas.
 - Porcentaje de participación: 100%
- c) Actividad: Importación y distribución de productos hortofrutícolas en el Reino Unido.
- d) Ejercicio económico y fecha de cierre de las últimas cuentas anuales: Las últimas cuentas anuales corresponden al ejercicio anual terminado al 30 de junio de 1993.

PASCUAL FRANCE, S.A.

- a) Domicilio: Marché International Saint Charles● 66.026 - Perpignan● (Francia)
- b) Importe de la participación y porcentaje nominal de su capital:
 - Importe de la participación: 432 millones de pesetas (totalmente provisionado)
 - Porcentaje de participación: 100%
- c) Actividad: Importación y distribución de productos hortofrutícolas en Francia.
- d) Ejercicio económico y fecha de cierre de las últimas cuentas anuales: Las últimas cuentas anuales corresponden al ejercicio anual terminado al 30 de junio de 1993.

PASCUAL DEUTSCHLAND, GmbH.

- a) Domicilio: Marktstrasse, 10● Grossmarkt● Bürogebaude - ZIMMERMANN● (Alemania)
- b) Importe de la participación y porcentaje nominal de su capital:
 - Importe de la participación: 6 millones de pesetas. (totalmente provisionado)
 - Porcentaje de participación: 100%

c) Actividad: Importación y distribución de productos hortofrutícolas en Alemania.

d) Ejercicio económico y fecha de cierre de las últimas cuentas anuales: Las últimas cuentas anuales corresponden al ejercicio anual terminado al 30 de junio de 1993.

PASCUAL HOLLAND, B.V.

a) Domicilio: Spoorwegemplacement, 4● 2991 BARENDRECHT (ROTTERDAM)● (Holanda)

b) Importe de la participación y porcentaje nominal de su capital:

- Importe de la participación: 1 millón de pesetas.
- Porcentaje de participación: 100%

c) Actividad: Importación y distribución de productos hortofrutícolas en Holanda.

d) Ejercicio económico y fecha de cierre de las últimas cuentas anuales: Las últimas cuentas anuales corresponden al ejercicio anual terminado al 30 de junio de 1993.

PASCUAL BELGIQUE, S.A.

a) Domicilio: Quai des Usines 112/114● Magasins 35/37● 1.210 - BRUXELLES● (Bélgica)

b) Importe de la participación y porcentaje nominal de su capital:

- Importe de la participación: 4 millones de pesetas. (totalmente provisionado)
- Porcentaje de participación: 100%

c) Actividad: Importación y distribución de productos hortofrutícolas en Bélgica.

d) Ejercicio económico y fecha de cierre de las últimas cuentas anuales: Las últimas cuentas anuales corresponden al ejercicio anual terminado al 30 de junio de 1993.

PASCUAL FRUIT SCANDINAVIA, ApS.

a) Domicilio: Frugtmarkdet, 17, 2500● Valby, COPENHAGUE● (Dinamarca)

b) Importe de la participación y porcentaje nominal de su capital:

- Importe de la participación: 25 millones de pesetas. (totalmente provisionado)
- Porcentaje de participación: 100%

c) Actividad: Importación y distribución de productos hortofrutícolas en los países escandinavos.

d) Ejercicio económico y fecha de cierre de las últimas cuentas anuales: Las últimas cuentas anuales corresponden al ejercicio anual terminado al 30 de junio de 1993. Actualmente esta subsidiaria se encuentra sin actividad ya que está en proceso de liquidación.

CAMPOLUZ, S.A.

a) Domicilio: Cronista Carreres, 11 • 46003 - VALENCIA (España)

b) Importe de la participación y porcentaje nominal de su capital:

- Importe neto de la participación: 5 millones de pesetas.
- Porcentaje de participación: 100%

c) Actividad: Tenencia de valores.

d) Información financiero-patrimonial: Las últimas cuentas anuales corresponden al ejercicio anual terminado el 30 de junio de 1993. Actualmente en proceso de liquidación.

ALRAVA FRANCE, S.A.

a) Domicilio: Marché International Saint Charles • 66.000 - Perpignan • (Francia)

b) Importe de la participación y porcentaje nominal de su capital:

- Importe de la participación: 81 millones de pesetas (totalmente provisionado)
- Porcentaje de participación: 99,9%

c) Actividad: Comercialización, en territorio francés, de frutas y hortalizas importadas de España, Africa del Norte, América del Sur y otros países del mundo.

d) Ejercicio económico y fecha de cierre de las últimas cuentas anuales: Las últimas cuentas anuales corresponden al ejercicio terminado al 30 de junio de 1993.

e) Esta subsidiaria ha sido consolidada por primera vez por el método de integración global en las cuentas anuales consolidadas del ejercicio terminado al 30 de junio de 1993. Este hecho ha generado un fondo de comercio por 40 millones de pesetas, el cual ha sido eliminado siguiendo criterios de prudencia valorativa (Nota 10).

FRUTOS COSTASOL, S.A.

a) Domicilio: Carretera Las Ventillas, s/n● 18.600 - MOTRIL - Granada (España)

b) Importe de la participación y porcentaje nominal de su capital:

- Importe neto de la participación: 6 millones de pesetas.
- Porcentaje de participación: 70%

c) Actividad: Producción y comercialización de productos hortofrutícolas.

d) Ejercicio económico y fecha de cierre de las últimas cuentas anuales: Las últimas cuentas anuales corresponden al ejercicio anual terminado al 30 de junio de 1993.

Sociedades no consolidadas**PROMOVERT, S.A.**

a) Domicilio: Marché International Saint Charles● 66.000 - Perpignan● (Francia)

b) Importe de la participación y porcentaje nominal de su capital:

- Importe de la participación: 2 millones de pesetas.
- Porcentaje de participación: 90%

c) Actividad: Comercialización de productos hortofrutícolas en Francia, procedentes de España y del mismo país.

d) Información financiero-patrimonial: Al 30 de junio de 1992, fecha del último ejercicio conocido, los fondos propios de esta sociedad dependiente tenían el siguiente detalle:

	Millones Pts.
Capital	2
Reservas	-
Resultados ejercicio anual 1992	9
	11

RIEGOS Y COMERCIO AGRICOLA, S.A.

a) Domicilio: Avda. Vicente Ruano, s/n● 30.880 - AGUILAS - Murcia (España)

b) Importe de la participación y porcentaje nominal de su capital:

- Importe de la participación: 33 millones de pesetas.
- Porcentaje de participación: 60%

c) Actividad: Explotación de aguas subterráneas.

d) Información financiero-patrimonial: Al 31 de diciembre de 1991, fecha del último ejercicio conocido, los fondos propios de esta sociedad dependiente tenían el siguiente detalle:

	Millones Pts.
Capital	32
Reservas	23
Resultados ejercicio anual 1991	-
	55

Actualmente en proceso de liquidación.

Otras Sociedades

Entre las sociedades no consolidadas enumeradas en el ejercicio 1992 se encontraba la sociedad AGROFEL, S.A. con domicilio en Perpignan (Francia). Era una empresa asociada a la participada Pascual France, S.A., la cual ha vendido su participación del 51 % en aquella durante el ejercicio 1993.

En idéntica situación ha ocurrido con la sociedad ELEMÓVIL, S.A. participada por la Sociedad Dominante con el 85 % de su capital social y que ha sido vendida por ésta con fecha 10 de noviembre de 1992.

3. EMPRESAS ASOCIADAS

Las empresas asociadas no se han incluido en la consolidación por tener un interés poco significativo con respecto a la imagen fiel del Grupo consolidado.

La más importante se detalla a continuación:

KIWI DE GALICIA, S.A.

a) Domicilio: Agustín de Bethencourt, 25 • 28.003 - MADRID (España)

b) Importe de la participación y porcentaje nominal de su capital:

- Importe neto de la participación: 149 millones de pesetas.
- Porcentaje de participación: 43%

c) Actividad: Explotación agrícola de kiwis.

d) Información financiero-patrimonial: Al 30 de junio de 1993, fecha del último ejercicio, los fondos propios de esta empresa asociada tenían el siguiente detalle:

	Millones Pts.
Capital	370
Reservas	7
Resultados negativos ejercicios anteriores	(33)
Resultados ejercicio anual 1993	(20)
	324

Con fecha 28 de octubre de 1992 Kiwi de Galicia S.A. ha procedido a realizar una ampliación de capital de 185 millones de pesetas, a cuya ampliación la Sociedad Dominante ha acudido suscribiendo y desembolsando 87 millones de pesetas, aumentando su porcentaje de participación del 39 % en 1992 al 43 % en 1993.

De acuerdo con el artículo 200 de la vigente Ley de Sociedades Anónimas, se omite el detalle de la información relativa a "Otras participaciones" contabilizadas en el epígrafe de inmovilizaciones financieras del balance de situación consolidado. (Ver Nota 10).

4. BASES DE PRESENTACION DE LAS CUENTAS ANUALES CONSOLIDADAS

a) Imagen fiel

Las cuentas anuales consolidadas del Grupo se han preparado a partir de los registros contables individuales de cada una de las sociedades que lo conforman, habiéndose aplicado las disposiciones legales vigentes en materia contable de forma que muestren la imagen fiel del patrimonio consolidado, de la situación financiera consolidada y del resultado de las operaciones consolidado.

b) Principios contables

Para la elaboración de las cuentas anuales consolidadas se han seguido los principios contables generalmente aceptados descritos en la Nota 6. No existe ningún principio contable de aplicación obligatoria que, teniendo un efecto significativo en las cuentas anuales consolidadas, se haya dejado de aplicar.

Las cifras contenidas en los documentos que integran estas cuentas anuales consolidadas, balance de situación, la cuenta de pérdidas y ganancias y ésta memoria, **se encuentran expresadas en millones de pesetas.**

c) Comparación de la información.

Dado que la Sociedad Dominante ya presentó sus cuentas anuales en ejercicios precedentes según la nueva estructura del Plan General de Contabilidad, las informaciones que se presentan en esta memoria consolidada son totalmente homogéneas y comparables, con la única excepción que, en la memoria consolidada correspondiente al ejercicio terminado al 30 de junio de 1992, y sólo a efectos de presentación, se procedió a reflejar parte de las inmovilizaciones materiales de la Sociedad Dominante por su valor neto contable, el cual resultaba ser nulo por encontrarse dichos bienes totalmente amortizados.

Con el objeto de mostrar lo más exactamente la imagen fiel del patrimonio del Grupo y con origen en el hecho de que las inmovilizaciones materiales se encuentran garantizando un préstamo sindicado, que la Sociedad Dominante tiene contraído con diversas entidades financieras, es por lo que resulta necesario que las inmovilizaciones materiales expresen su valoración obviando el neteo que se mostró en dicha memoria. El efecto de esta presentación se muestra en la Nota 9.

d) Aplicación del principio de empresa en funcionamiento

Durante los últimos ejercicios el Grupo ha incurrido en pérdidas sustanciales que han perjudicado su situación financiero-patrimonial. Para superar las dificultades económico financieras que ello suponía la Sociedad Dominante ha tomado una serie de medidas comentadas en otros puntos (ver Nota 13 y 14), mediante las cuales obtendrá los recursos suficientes para hacer frente a los compromisos adquiridos y mejorar su situación económica. En consecuencia, las cuentas anuales consolidadas del ejercicio terminado al 30 de junio de 1993 se presentan bajo el principio de empresa en funcionamiento.

5. DISTRIBUCION DE RESULTADOS

La distribución del resultado del ejercicio 1993, que el Consejo de Administración propondrá a la Junta General de Accionistas, será el traspaso a la cuenta de "Resultados negativos de ejercicios anteriores" las pérdidas del ejercicio 1993, con objeto de ser absorbidas en los ejercicios siguientes.

6. NORMAS DE VALORACION

Los principios contables y normas de valoración más significativos aplicados en la elaboración de las cuentas anuales consolidadas son los siguientes:

a) Método de consolidación

La consolidación se ha efectuado aplicando el método de integración global, que supone la incorporación al balance de situación de la Sociedad Dominante de los bienes, derechos y obligaciones que componen el patrimonio de las sociedades dependientes y, a la cuenta de pérdidas y ganancias de la primera, los ingresos y gastos que concurren en la determinación del resultado de las segundas; todo ello, sin perjuicio de las homogeneizaciones valorativas previas y de los ajustes y eliminaciones que resulten pertinentes conforme a lo indicado en los apartados siguientes.

b) Homogeneización de partidas de las cuentas anuales individuales de las sociedades incluidas en la consolidación

1. Las cuentas anuales consolidadas se han establecido en la misma fecha de cierre y por el mismo período que las cuentas anuales de la Sociedad Dominante.
2. Los elementos del activo y del pasivo de las sociedades incluidas en la consolidación se han valorado siguiendo métodos uniformes y de acuerdo con los principios y normas de contabilidad generalmente aceptados.
3. La Sociedad Dominante ha aplicado los mismos criterios de valoración en las cuentas anuales consolidadas, que los aplicados a sus propias Cuentas Anuales.

c) Conversión de cuentas anuales de las sociedades extranjeras incluidas en la Consolidación

Las partidas del balance de situación y de la cuenta de pérdidas y ganancias de las sociedades extranjeras incluidas en la consolidación, se convierten en pesetas aplicando las siguientes normas:

1. Para los bienes, derechos y obligaciones se utiliza el tipo de cambio vigente al cierre del ejercicio.
2. Para los fondos propios se utiliza el tipo de cambio histórico. De acuerdo con la legislación vigente, a las cuentas de capital social y reservas se les ha aplicado el tipo de cambio vigente al 1 de julio de 1990, por considerarse dicha fecha como la primera consolidación.
3. Las partidas de la cuenta de pérdidas y ganancias se convierten a pesetas utilizando un tipo de cambio medio del ejercicio.
4. La diferencia entre el importe de los fondos propios de las sociedades extranjeras, incluido los saldos de la cuenta de pérdidas y ganancias, conforme a la norma anterior, convertidas al tipo de cambio histórico y la situación patrimonial neta que resulta de la conversión de los bienes, derechos y obligaciones se ha reflejado en los fondos propios del balance de situación consolidado en la partida "Diferencias de conversión".

d) Transacciones entre sociedades incluidas en la consolidación

En la preparación de las cuentas anuales consolidadas se eliminan los saldos y las transacciones entre las sociedades incluidas en la consolidación por el método de integración global, así como el importe de la participación mantenida entre ellas.

e) Gastos de establecimiento

Los gastos de establecimiento se encuentran valorados a su precio de adquisición y se presentan netos de su amortización, la cual se efectúa linealmente en un plazo de cinco años.

f) Inmovilizaciones inmateriales

Las inmovilizaciones inmateriales se componen en su mayor parte de concesiones administrativas y aplicaciones informáticas y se encuentran valoradas a su precio de adquisición, amortizándose de forma lineal durante el período de la concesión las primeras y a un plazo de cinco años, como máximo, el resto.

Los bienes afectos a contratos de arrendamiento financiero formalizados con posterioridad al 1º de julio de 1991 se contabilizan por el valor al contado del bien incluida la opción de compra en la cuenta de "Derechos sobre bienes en régimen de arrendamiento financiero", y se amortizan a lo largo de la vida útil del bien. Los intereses correspondientes a estas operaciones figuran en la cuenta "Gastos a distribuir en varios ejercicios" del activo del balance de situación y se imputan a resultados en función de su devengo.

Las cuotas correspondientes a los arrendamientos financieros formalizados con anterioridad al 1º de julio de 1991 se contabilizan en la cuenta de pérdidas y ganancias a medida que se produce su devengo.

g) Inmovilizaciones materiales

Los bienes comprendidos en las inmovilizaciones materiales se encuentran valorados a su precio de adquisición y/o coste de fabricación, que comprende todos los gastos necesarios hasta su puesta en funcionamiento.

Los costes de ampliación, modernización y mejoras que aumentan la vida útil del bien, son contabilizados como mayor valor del mismo.

En su mayor parte, los trabajos efectuados por el Grupo para su inmovilizado vienen reflejados en la cuenta "Otro inmovilizado", en la que, además, se registran aquellos cultivos en curso correspondientes al arbolado en proceso de crecimiento, con períodos promedio de maduración superiores a un año, y que están valorados al coste de adquisición de los materiales y productos de consumo incorporados, más la mano de obra empleada, tanto en su preparación y plantación como en su cuidado posterior.

La amortización de los cultivos se contabiliza a partir del momento en que empiecen a dar los frutos, en función de su vida productiva estimada.

La amortización del resto de las inmovilizaciones materiales se calcula por el método lineal constante en función de la vida útil estimada para las distintas clases de bienes, de acuerdo al siguiente detalle:

	Años de vida útil estimada
Construcciones	50
Instalaciones técnicas y maquinaria	10 a 13
Otras instalaciones, utillaje y mobiliario	7 a 13
Otro inmovilizado	7 a 10

h) Inmovilizaciones financieras

Las inversiones en empresas asociadas y en sociedades dependientes no incluidas en la consolidación por el método de integración global se encuentran valoradas por su precio de adquisición, o por el valor teórico contable que se desprende del último balance disponible de la sociedad, si éste fuese inferior al precio de adquisición, mediante la dotación de las correspondientes provisiones.

Los créditos comerciales concedidos a empresas del Grupo se registran por el importe entregado. Se realizan las correcciones valorativas que procedan, dotándose la correspondiente provisión en función del riesgo que representen las posibles insolvencias.

i) Existencias

Las materias primas y otros aprovisionamientos incluyen las frutas y hortalizas procedentes del campo, así como los materiales auxiliares, los materiales de consumo y reposición y los envases y embalajes. Su valoración se presentan al coste promedio de adquisición o al valor de mercado, si éste fuera menor. Los materiales auxiliares, materiales de consumo y reposición y embalajes y envases se valoran al menor del coste promedio de adquisición o valor de reposición.

Los productos en curso corresponden a explotaciones agrícolas y están valorados al coste de adquisición de los materiales incorporados y los gastos ocasionados por su mantenimiento.

Los productos terminados, que incluyen la mercancía confeccionada, se valoran al menor entre su valor de mercado y su coste promedio de elaboración, el cual comprende las frutas y hortalizas consumidas, los gastos de recolección y acarreo, los materiales utilizados, la mano de obra empleada y los gastos indirectos de confección incorporados.

j) Subvenciones

Las subvenciones en capital recibidas para la adquisición de elementos de inmovilizado se reconocen y contabilizan por el importe concedido y se imputan al resultado del ejercicio a lo largo del período de vida útil de los inmovilizados que financian.

Las subvenciones a la explotación se reconocen como ingresos del mismo ejercicio que los gastos afectos a dichas subvenciones.

k) Provisiones para riesgos y gastos

Tienen por objeto cubrir gastos originados en otros ejercicios anteriores relativos a obligaciones legales y deudas tributarias pendientes y probables, indeterminados en cuanto a su importe exacto y en cuanto a su fecha de realización.

l) Corto y largo plazo

Las deudas a pagar con vencimiento dentro de los próximos doce meses a la fecha del balance de situación consolidado se presentan como deudas a corto plazo. Los vencimientos a un plazo superior al mencionado anteriormente se consideran como deudas a largo plazo.

m) Transacciones y saldos en moneda extranjera

Las transacciones en moneda extranjera se contabilizan al tipo de cambio vigente a la fecha en que éstas tienen lugar, imputándose a resultados la diferencia positiva o negativa originada por las fluctuaciones en el tipo de cambio al hacerse efectivo su cobro o pago.

Al cierre del ejercicio los saldos en moneda extranjera de los créditos y débitos se encuentran valorados al tipo de cambio existente a la fecha de cierre del ejercicio. Las diferencias de cambio negativas resultantes han sido imputadas a resultados del ejercicio.

Los saldos de tesorería en moneda extranjera figuran en el balance de situación consolidado al tipo de cambio vigente a la fecha de cierre, imputándose a resultados la diferencia positiva o negativa resultante de esta valoración.

n) Impuesto sobre Sociedades

El impuesto sobre sociedades de las empresas consolidadas con resultados positivos se ha contabilizado considerando el impuesto como un gasto del ejercicio.

Las diferencias entre el impuesto sobre sociedades a pagar consolidado y el gasto consolidado por dicho impuesto se registran como impuesto sobre sociedades anticipado o diferido, según corresponda.

ñ) Reconocimiento de ingresos y gastos

Los ingresos por ventas de bienes o prestación de servicios se contabilizan sin incluir los importes correspondientes a los impuestos que gravan estas operaciones, deduciéndose como menor importe de la operación todos los descuentos, incluidos o no en factura que no obedezcan a pronto pago, los cuales son considerados como gastos financieros.

Los importes de los impuestos que recaigan sobre las compras de mercaderías y demás bienes para su posterior venta, excluido el Impuesto sobre el Valor Añadido (IVA), y los gastos de transporte que les afecten directamente se contabilizan como mayor valor de los bienes y servicios adquiridos.

La imputación de ingresos y gastos se efectúa en función de la corriente real de bienes y servicios que los mismos representan, con independencia del momento en que se produzca la corriente monetaria o financiera derivada de los mismos.

Los descuentos posteriores a la emisión o recepción, en su caso, de la factura originados por defecto de calidad, incumplimiento de plazos de entrega u otras causas análogas, así como los descuentos por volúmenes se contabilizan diferenciadamente de los importes de las ventas o compras de bienes e ingresos o gastos por servicios, respectivamente.

7. GASTOS DE ESTABLECIMIENTO

Al 30 de junio de 1993 la composición y el movimiento durante el ejercicio 1993 de este epígrafe del balance de situación consolidado era la siguiente:

	GASTOS DE CONSTITUCION	GASTOS DE AMPL. DE CAPITAL	GASTOS DE EMIS. OBLIG.	OTROS	TOTAL
SALDO INICIAL	1	109	16	30	156
ADICIONES	-	-	-	2	2
RETIROS	-	-	-	(14)	(14)
AMORTIZACIONES	(1)	(47)	(16)	(18)	(82)
SALDO FINAL	0	62	0	0	62

8. INMOVILIZACIONES INMATERIALES

La composición y el movimiento durante el ejercicio 1993 de este epígrafe del balance de situación consolidado al cierre del ejercicio 1993 era la siguiente:

COSTE	CONCESIONES ADMINISTRATIVAS	APLICACIONES INFORMATICAS	ARRENDAMIENTOS FINANCIEROS	OTRAS	TOTAL
SALDO INICIAL	52	127	28	5	212
ADICIONES	-	41	1	11	53
RETIROS	-	-	-	-	0
SALO FINAL	52	168	29	16	265
AMORTIZACION ACUMULADA					
SALDO INICIAL	(15)	(15)	(1)	(3)	(34)
DOTACIONES	(2)	(32)	(3)	(10)	(47)
SALDO FINAL	(17)	(47)	(4)	(13)	(81)
VALOR NETO	35	121	25	3	184

En lo relativo a los bienes afectos a contratos de arrendamiento financiero, su detalle es el siguiente:

	VALOR DEL BIEN	PRECIO CONTRACTUAL	DURACION CONTRATO	VALOR RESIDUAL
MAQUINARIA	20	26	36 meses	0.7
ELEMENTOS DE TRANSPORTE	9	13	48 meses	0.3
	29	39		1.0

Durante el ejercicio 1993 las cuotas satisfechas en virtud de estos contratos de arrendamiento financiero han ascendido a 10 millones de pesetas, de los cuales 2,7 millones de pesetas corresponden a gastos financieros que han sido imputados como gastos del ejercicio.

Al 30 de junio de 1993 el total de las cuotas pendientes de pago correspondientes a estos contratos asciende a 26,7 millones de pesetas que se presentan en el pasivo del balance de situación consolidado como acreedores de inmovilizado según los siguientes vencimientos:

	1994	1995	1996	1997	TOTAL
MAQUINARIA	9	8	2.7	0.3	20
ELEMENTOS DE TRANSPORTE	3.7	3	-	-	6.7
	12.7	11	2.7	0.3	26.7

Los gastos financieros incluidos en estas cuotas pendientes de pago ascienden a 2,7 millones, que se incluyen en el epígrafe "Gastos a distribuir en varios ejercicios" en el activo del balance de situación consolidado y son imputados a resultados del ejercicio siguiendo un criterio financiero.

Durante el ejercicio 1993 se han satisfecho 25 millones de pesetas correspondientes a bienes adquiridos mediante contratos de arrendamiento financiero formalizados con anterioridad al 1º de julio de 1991 sobre los que se ha ejercitado la opción de compra. Dichas cuotas han sido imputadas a resultados del ejercicio.

9. INMOVILIZACIONES MATERIALES

Con origen en ejercicios precedentes, a efectos de presentación de la memoria del ejercicio cerrado al 30 de junio de 1992 se procedió a reflejar 2.905 millones de pesetas del inmovilizado material de la Sociedad Dominante por su valor neto contable, el cual resultaba ser nulo por encontrarse dichos bienes totalmente amortizados.

Al objeto de presentar lo más completa y adecuadamente esta masa patrimonial, a continuación se muestran el efecto de dicha presentación para poder hacer comparables los saldos de inmovilizaciones materiales al 30 de junio de 1992 con los resultantes al 30 de junio de 1993.

	Memoria 92 Saldo al 30/6/92	BIENES TOTALMENTE AMORTIZADOS		Memoria 93 Saldo al 30/6/92
		VALOR DEL BIEN	TRASPASOS	
Terrenos y construcciones	4,551	235	-	4,786
Instalaciones técnicas y maquinaria	3,812	1,080	-	4,892
Otras instalaciones, utillaje y mobiliario	397	1,057	-	1,454
Anticipos e inmovilizaciones materiales en curso	294	-	-	294
Otro inmovilizado	1,162	533	-	1,695
Coste	10,216	2,905	-	13,121
Terrenos y construcciones	(393)	(212)	(23)	(628)
Instalaciones técnicas y maquinaria	(1,498)	(1,871)	791	(2,578)
Otras instalaciones, utillaje y mobiliario	(229)	(356)	(701)	(1,286)
Anticipos e inmovilizaciones materiales en curso	-	-	-	-
Otro inmovilizado	(217)	(466)	(67)	(750)
Amortización acumulada	(2,337)	(2,905)	0	(5,242)
Terrenos y construcciones	4,158	-	-	4,158
Instalaciones técnicas y maquinaria	2,314	-	-	2,314
Otras instalaciones, utillaje y mobiliario	168	-	-	168
Anticipos e inmovilizaciones materiales en curso	294	-	-	294
Otro inmovilizado	945	-	-	945
Valor neto contable	7,879	0	0	7,879

La composición de los saldos de inmovilizaciones materiales al 30 de junio de 1993 y las variaciones habidas durante el ejercicio 1993, se muestran a continuación:

COSTE	SALDO INICIAL	ADICIONES	RETIROS	TRASPASOS	SALDO FINAL
TERRENOS Y CONSTRUCCIONES	4,786	135	(114)	-	4,807
INSTALACIONES TECNICAS Y MAQUINARIA	4,892	154	(97)	-	4,949
OTRAS INSTALACIONES, UTILLAJE Y MOBILIARIO	1,454	79	(28)	-	1,505
ANTICIPOS E INMOVILIZADO EN CURSO	294	50	(6)	(249)	89
OTRO INMOVILIZADO	1,695	48	(157)	249	1,835
	13,121	466	(402)	0	13,185
AMORTIZACION ACUMULADA					
CONSTRUCCIONES	(628)	(119)	38	-	(709)
INSTALACIONES TECNICAS Y MAQUINARIA	(2,578)	(269)	82	(4)	(2,769)
OTRAS INSTALACIONES, UTILLAJE Y MOBILIARIO	(1,286)	(240)	17	4	(1,505)
OTRO INMOVILIZADO	(750)	(140)	99	-	(791)
	(5,242)	(768)	236	0	(5,774)
VALOR NETO CONTABLE					
TERRENOS Y CONSTRUCCIONES	4,158	16	(76)	-	4,098
INSTALACIONES TECNICAS Y MAQUINARIA	2,314	(115)	(15)	(4)	2,180
OTRAS INSTALACIONES, UTILLAJE Y MOBILIARIO	168	(161)	(11)	4	-
ANTICIPOS E INMOVILIZADO EN CURSO	294	50	(6)	(249)	89
OTRO INMOVILIZADO	945	(92)	(58)	249	1,044
	7,879	(302)	(166)	0	7,411
PROVISIONES					
MAQUINARIA	-	(16)	-	-	(16)
OTRO INMOVILIZADO	-	(81)	-	-	(81)
	-	(97)	-	-	(97)
	7,879	(399)	(166)	-	7,314

Parte de las inmovilizaciones materiales correspondientes a la Sociedad Dominante están garantizando en primera hipoteca el préstamo sindicado de 6.531 millones de pesetas detallado en la Nota 14.

Asimismo en segunda hipoteca garantizan líneas de crédito de las empresas participadas de la Sociedad Dominante, no dispuestas al 30 de junio de 1993, por importe de 1.000 millones de pesetas, tal y como se desglosa en la Nota 14.

En las adiciones del ejercicio 1993 se incluyen 212 millones de pesetas como valor del bien y 108 millones de pesetas en la dotación a la amortización del ejercicio, resultado del efecto de la conversión de la moneda local de las sociedades consolidadas a pesetas.

Durante el ejercicio 1993 la Sociedad Dominante ha recuperado la propiedad de la finca situada en el término municipal de Pozo La Higuera, Pino Real, adquirida por la Sociedad Dominante en junio de 1989 y cuyo valor en libros es de 113 millones de pesetas, y de la que en septiembre de 1992 se conoció que estaba gravada por garantías concedidas por anteriores propietarios.

En la actualidad está en trámite su inscripción en el Registro de la Propiedad de Lorca (Murcia) y se ha aportado como garantía parcialmente en la renegociación del préstamo sindicado y ante deudas con Organismos de la Seguridad Social por actas levantadas.

Al cierre del ejercicio la Sociedad Dominante ha dotado una "Provisión por depreciación de inmovilizaciones materiales" que asciende a 97 millones de pesetas, de los que 81 millones de pesetas corresponden al valor activado de las inmovilizaciones en arbolado de melocotones y nectarinas sobre las que se ha decidido proceder a su arranque y eliminación. Asimismo, 16 millones de pesetas se han incluido en dicha provisión como estimación de la pérdida que va a suponer la sustitución de parte de la maquinaria de almacén por otra nueva.

Al 30 de junio de 1993 y 1992 el valor de las inmovilizaciones materiales situadas fuera del territorio español es el siguiente:

	1993	1992
TERRENOS Y CONSTRUCCIONES	941	926
INSTALACIONES Y MAQUINARIA	420	361
UTILLAJE Y MOBILIARIO	242	184
OTRO INMOVILIZADO	67	119
AMORTIZACIONES	(820)	(690)
VALOR NETO	850	900

10. INMOVILIZACIONES FINANCIERAS

La composición de este epígrafe al 30 de junio de 1993 y el movimiento de los saldos incluidos en este epígrafe durante el ejercicio 1993 se muestran a continuación:

	PARTICIPACION EN EMPRESAS ASOCIADAS	VALORES DE RENTA FIJA LARGO PLAZO
SALDO INICIAL	513	24
ADICIONES	169	2
RETIROS	(204)	(14)
ELIMINACION POR CONSOLIDACION (*)	(81)	-
SALDO FINAL	397	12
PROVISIONES		
SALDO INICIAL	(185)	-
ADICIONES	(87)	-
RETIROS	160	-
ELIMINACION POR CONSOLIDACION (*)	81	-
SALDO FINAL	(31)	0
VALOR NETO	366	12

El detalle de las participaciones en empresas asociadas es el siguiente:

	30 JUNIO 1993			30 JUNIO 1992		
	Valor Participacion	Provision	Valor Neto	Valor Participacion	Provision	Valor neto
ELEMOVIL, S.A.	-	-	-	113	(69)	44
RICASA	40	(7)	33	40	(7)	33
KIWI DE GALICIA, S.A.	167	(18)	149	80	(18)	62
BOURGEOIS PRIMEURS, S.A.	2	-	2	2	-	2
AGROFEL, S.A.	-	-	-	91	(91)	0
ALRAVA FRANCE, S.A. (*)	81	(81)	-	11	-	11
PROMOVERT, S.A.	2	-	2	2	-	2
OTRAS	186	(6)	180	174	-	174
SUBTOTAL	478	(112)	366	513	(185)	328
ALRAVA FRANCE, S.A. (*)	81	(81)	-			
TOTAL	397	(31)	366			

(*) Empresa consolidada en el ejercicio 1993 por el método de consolidación global.

En las Notas 2 y 3 de esta memoria se describen las actividades y demás información relacionada con estas participaciones.

La sociedad ALRAVA FRANCE, S.A. participada al 99,9% por Pascual France, S.A. ha sido consolidada en el ejercicio 1993 como sociedad dependiente por el método de integración global. Durante el ejercicio 1993 esta sociedad ha realizado una ampliación de capital de 3 millones de francos franceses (70 millones de pesetas), totalmente suscrita y desembolsada por Pascual France, S.A., manteniendo su porcentaje de participación en aquella.

Con fecha 10 de noviembre de 1992 la Sociedad Dominante ha procedido a la venta de su participación del 85% en ELEMÓVIL, S.A. por valor de 42,5 millones de pesetas, lo que ha supuesto una pérdida de 2 millones de pesetas por venta de inmovilizado financiero.

Durante el ejercicio 1993, la sociedad Pascual France, S.A. ha vendido su participación del 51,5% en AGROFEL, S.A., lo que ha supuesto una pérdida de 16,5 millones de pesetas por venta del inmovilizado financiero y una pérdida adicional de 262 millones de pesetas por la condonación de parte de los derechos de cobro que la sociedad Pascual France, S.A. tenía sobre ella.

Con fecha 28 de octubre de 1992 Kiwi de Galicia, S.A. ha procedido a realizar una ampliación de capital de 185 millones de pesetas. La Sociedad Dominante ha suscrito dicha ampliación por valor de 87 millones de pesetas habiendo sido totalmente desembolsados, aumentando así su porcentaje de participación en dicha empresa al 43%.

Estas empresas no cotizan en Bolsa y ninguna de ellas ha repartido dividendos en el ejercicio 1993.

La prenda que había sido constituida sobre las acciones de Pascual Fruit Importers, Ltd; Pascual Deutschland, GmbH; Pascual France, S.A.; Pascual Belgique, S.A.; Pascual Holland, B.V. y Pascual Scandinavia, ApS., propiedad de la Sociedad Dominante al 100 %, con motivo del préstamo sindicado firmado el 12 de noviembre de 1991 para garantizar las líneas de crédito concedidas a las filiales de la Sociedad Dominante, no dispuestas al 30 de junio de 1992, con un límite de 1.000 millones de pesetas, ha sido levantada y eliminada en el proceso de renegociación bancaria formalizado el 30 de septiembre de 1993 (Nota 14).

Al 30 de junio de 1993 y 1992 los valores de renta fija a largo plazo corresponden a:

	30 de junio de 1993			
	TIPO DE INVERSION	ULTIMO VENCIMIENTO	RENTABILIDAD MEDIA (%)	VALOR INVERTIDO
KIWI DE GALICIA, S.A.	PAGARES	10/94	12%	12

	30 de junio de 1992			
	TIPO DE INVERSION	ULTIMO VENCIMIENTO	RENTABILIDAD MEDIA (%)	VALOR INVERTIDO
KIWI DE GALICIA, S.A.	PAGARES	09/94	12%	24

11. EXISTENCIAS

Al 30 de junio de 1993 y 1992 el detalle de las existencias es el siguiente :

	1993	1992
MATERIAS PRIMAS Y OTROS APROVISIONAMIENTOS	425	602
PRODUCTOS EN CURSO Y SEMITERMINADOS	204	180
PRODUCTOS TERMINADOS	207	725
ANTICIPOS A PROVEEDORES	91	24
PROVISIONES DEPRECIACION EXISTENCIAS	(48)	(258)
TOTAL	879	1.273

12. DEUDORES

Los saldos deudores de las empresas consolidadas por el método de puesta en equivalencia al 30 de junio de 1993 y 1992 eran los siguientes:

	1993	1992
AGROFEL, S.A. (*)	-	463
ALRAVA FRANCE, S.A. (@)	-	26
PROMOVERT, S.A.	31	22
BOURGEOIS PRIMEURS, S.A.	10	10
KIWI DE GALICIA, S.A.	(2)	2
TOTAL	39	523
PROVISIONES	-	(92)
TOTAL NETO	39	431

(*) Empresa vendida en el ejercicio 1993.

(@) Empresa consolidada en el ejercicio 1993 por el método de consolidación global.

13. FONDOS PROPIOS

El movimiento de las distintas cuentas que componen este epígrafe durante el ejercicio 1993 y su composición al 30 de junio de 1993 se muestran a continuación:

	SALDO INICIAL	DISTRIBUCION RESULTADO 91/92	AMPLIACIONES DE CAPITAL	RESULTADO DEL EJERCICIO 92/93	SALDO FINAL
CAPITAL SUSCRITO	8.726	-	-	-	8.726
PRIMA DE EMISION	1.395	-	-	-	1.395
RESERVA LEGAL	169	-	-	-	169
REMANENTE	770	-	-	-	770
RESULTADOS NEGATIVOS DE EJERCICIOS ANTERIORES	(3.635)	(2.454)	-	-	(6.089)
DIFERENCIAS DE CONVERSION	3	-	-	136	139
DIFERENCIAS DE CONSOLIDACION	-	-	-	-	-
PERDIDAS DEL EJERCICIO	(2.454)	2.454	-	(2.324)	(2.324)
	4.974	0	0	(2.188)	2.786

Capital suscrito

Al 30 de junio de 1993 el capital social de la Sociedad Dominante está representado por 8.726.492 acciones al portador de 1.000 pesetas de valor nominal cada una de ellas, totalmente suscritas y desembolsadas.

Todas las acciones constitutivas del capital social confieren a sus tenedores los mismos derechos políticos y económicos, no existiendo bonos de disfrute, partes de fundador, ni otros títulos de similares características, no existiendo restricciones estatutarias a su transmisibilidad.

Asimismo, la totalidad de las acciones de la Sociedad Dominante se encuentran admitidas a cotización en Bolsa, en los mercados de valores de Madrid y Valencia.

Al 30 de junio de 1993 la composición del accionariado de la Sociedad Dominante es la siguiente:

	PORCENTAJE DE PARTICIPACION
Chiquita Brands International, Inc.	20.03
José María Pascual Pascual	10.00
Alliance Capital Ltd.	12.80
Chase Manhattan Bank, N.A.	10.98
Fidelity Investments	7.00
Morgan Geenfell	6.40
Allied Dunbar	5.70
Mercado libre	27.09
TOTAL	100.00

Prima de emisión

El saldo de esta cuenta se originó como consecuencia de una ampliación de capital efectuada en la Sociedad Dominante en ejercicios anteriores. No es de libre distribución mientras la reserva legal no esté suficientemente dotada.

Reserva legal

De acuerdo con la legislación mercantil, una cifra igual al diez por ciento del beneficio del ejercicio, cuando lo haya, se deberá destinar a dotar la reserva legal hasta que ésta alcance, al menos, el veinte por ciento del capital social desembolsado.

Esta reserva, que no será distribuible a los accionistas de la Sociedad Dominante salvo en caso de disolución o reducción de capital, podrá ser destinada a compensación de pérdidas o aumento del capital social en la parte que su saldo exceda el diez por ciento del capital social ya aumentado.

Remanente

Corresponde a reservas de ejercicios anteriores que no serán de libre distribución en tanto en cuanto no se hayan compensado las pérdidas registradas en la cuenta de "Resultados negativos de ejercicios anteriores".

Al 30 de junio de 1993 como consecuencia de las pérdidas incurridas por la Sociedad Dominante y de la acumulación de resultados negativos de ejercicios anteriores, estas han reducido el patrimonio a una cantidad inferior a la mitad del capital social. De acuerdo con el artículo 260.4º del Texto Refundido de la Ley de Sociedades Anónimas y con el objeto de restablecer el equilibrio patrimonial, el Consejo de Administración de la Sociedad Dominante ha acordado reducir la cifra de capital social con cargo a pérdidas y una simultánea ampliación de capital que serán propuestas a la Junta General de Accionistas para su aprobación definitiva.

Diferencias de Conversión

El detalle de la aportación a las diferencias de conversión por cada una de las subsidiarias consolidadas durante el ejercicio 1993 es el que se muestra a continuación:

EMPRESA	CONVERSION SALDOS DE BALANCE	CONVERSION SALDOS ENTRE COMPAÑIAS	TOTAL
Pascual France, S.A.	48	46	94
Pascual Fruit Importers, Ltd.	39	10	49
Alrava France, S.A.	(6)	4	(2)
Pascual Deutschland, GmbH.	(2)	2	—
Pascual Belgique, S.A.	(3)	4	1
Pascual Holland, B.V.	20	--	20
Pascual Scandinavia, ApS.	(15)	--	(15)
Varios	(11)	--	(11)
TOTAL	70	66	136

14. DEUDAS CON ENTIDADES DE CREDITO

Al 30 de junio de 1993 y 1992 las deudas con entidades de crédito tenían el siguiente detalle:

	1993	1992
A) ACREEDORES A CORTO PLAZO		
PRESTAMO SINDICADO	700	1,959
OTROS PRESTAMOS	91	382
DEUDAS POR INTERESES	142	124
DEUDA POR EFECTOS DESCONTADOS	220	—
	1,153	2,465
B) ACREEDORES A LARGO PLAZO		
PRESTAMO SINDICADO	5,831	4,573
OTROS PRESTAMOS	100	104
	5,931	4,677

1. Préstamo sindicado

Como consecuencia del proceso de reestructuración financiera que la Sociedad Dominante ha llevado a cabo, se firmó con una parte de las entidades bancarias acreedoras un préstamo sindicado el 12 de noviembre de 1991 por importe de 6.531 millones de pesetas, que vino a sustituir a los diferentes créditos existentes a esa fecha con cada una de estas entidades.

El importe de dicho préstamo se distribuye entre las entidades acreedoras con las cuantías y en la forma siguiente:

ENTIDAD	1993			1992		
	TOTAL	CORTO	LARGO	TOTAL	CORTO	LARGO
Banco de Crédito Agrícola	1,231	132	1,099	1,231	369	862
Banco Central-Hispanoamericano	1,059	114	945	1,059	318	741
Bancapital	750	80	670	750	225	525
Banco Exterior de España	683	73	610	683	205	478
General Bank / Banco Belga	450	48	402	450	135	315
Banco Natwest España	400	43	357	400	120	280
Banco Transatlántico	386	41	345	386	116	270
Bancaja	300	32	268	300	90	210
Midland Bank	289	31	258	289	86	203
Banco de Progreso	250	27	223	250	75	175
Bankinter	200	21	179	200	60	140
Morgan Guaranty Trust	193	21	172	193	58	135
Banco di Roma	193	21	172	193	58	135
B.N.P. España	128	14	114	128	38	90
Banco Español de Crédito	19	2	17	19	6	13
TOTAL	6,531	700	5,831	6,531	1,959	4,572

Al 30 de junio de 1992 la amortización de dicho préstamo de 6.531 millones de pesetas tenía dos vencimientos para el 30 de abril de 1993 y 1994 de 1.959 millones de pesetas cada uno y 2.613 millones de pesetas para el 30 de abril de 1995.

La Sociedad Dominante, ante la situación financiera en que se encuentra, no atendió al pago del vencimiento del pasado 30 de abril de 1993 y ha solicitado a las mencionadas entidades crediticias una prórroga de vencimiento final del préstamo reseñado y la consiguiente modificación del cuadro de amortización. Esta negociación de la deuda bancaria ha llegado al acuerdo final de las partes con fecha del 30 de septiembre de 1993, cuyas condiciones de esta renegociación, respecto al acuerdo inicial del préstamo sindicado firmado el 12 de noviembre de 1991, son las siguientes:

* Se acuerda prorrogar el vencimiento del préstamo y sus garantías hasta el 30 de junio del 2005.

* La amortización del principal del préstamo se realizará en doce cuotas anuales pagaderas los días 30 de junio de 1994 al año 2005, según el siguiente calendario:

VENCIMIENTO	IMPORTE
30 junio 1994	700 millones pesetas
30 junio 1995	500 " "
30 junio 1996	500 " "
30 junio 1997	500 " "
30 junio 1998	500 " "
30 junio 1999	500 " "
30 junio 2000	500 " "
30 junio 2001	500 " "
30 junio 2002	500 " "
30 junio 2003	500 " "
30 junio 2004	500 " "
30 junio 2005	831 " "
TOTAL	6,531 millones pesetas

El acuerdo de refinanciación del préstamo sindicado establece asimismo una nueva definición del tipo de interés aplicable a dicho préstamo, tal y como se indica a continuación:

PERIODO DE DEVENGO	TIPO DE INTERES APLICABLE
30 septiembre 1993 al 30 junio 1994	MIBOR
1 julio 1994 al 30 junio 1995	MIBOR + 0,25 %
1 julio 1995 al 30 junio 1996	MIBOR + 0,50 %
1 julio 1996 al 30 junio 2005	MIBOR + 1 %

Se mantiene la garantía hipotecaria constituida sobre parte de las inmovilizaciones materiales de la Sociedad Dominante (Ver Nota 9).

Asimismo se mantienen sustancialmente las condiciones establecidas en la escritura de préstamo sindicado formalizada el 12 de noviembre de 1991 relativas a vencimiento anticipado, excepto en lo relativo al supuesto de vencimiento anticipado por incumplimiento de ciertos ratios financieros, el cual queda sin efecto.

Chiquita Brands International, Inc. ha renunciado a la percepción de honorarios por su gestión en la Sociedad Dominante derivada del contrato de management suscrito con ésta.

A partir de la fecha de finalización del mencionado contrato, previa solicitud por parte del Consejo de Administración de la Sociedad Dominante, Chiquita y la Sociedad Dominante suscribirían un contrato de servicios de asesoría y consultoría sobre diversos aspectos del negocio de la Sociedad con el límite temporal del contrato de préstamo sindicado suscrito con las entidades financieras.

Asimismo, los bancos prestamistas han consentido la cancelación de la segunda hipoteca constituida sobre las inmovilizaciones materiales que garantizaban una línea de crédito de 1.000 millones de pesetas. Esta garantía en segunda hipoteca ha sido destinada a garantizar a las entidades financieras Banco Central Hispano y Banco Exterior las líneas de crédito de las empresas participadas de la Sociedad Dominante por un importe de hasta 1.000 millones de pesetas.

Como consecuencia de las negociaciones con la entidades crediticias, al no atender el pago del primer vencimiento del préstamo en abril de 1993, la Sociedad Dominante tiene inmovilizados fondos por 164 millones de pesetas los cuales serán reembolsados a la Sociedad Dominante o destinados a la amortización del principal del préstamo en función de la resolución que dictamine el organismo de arbitraje DIRIBAN.

2. Otros préstamos

Al 30 de junio de 1993 y 1992 el Grupo tenía otros préstamos con la siguientes entidades:

ENTIDAD	1993			1992		
	TOTAL	CORTO	LARGO	TOTAL	CORTO	LARGO
Caja de Ahorros Alicante y Murcia (*)	0	0	0	1	1	-
Caja Ahorros Almería (*)	33	5	28	37	4	33
Banco Exterior de España (#)	14	14	-	95	95	-
Banco Central (#)	-	-	-	142	142	-
Banco Sabadell (#)	48	48	-	30	30	-
Banco Nacional París (#)	-	-	-	29	29	-
Otras entidades	16	16	-	152	81	71
TOFINSO (#)	18	4	14	-	-	-
SODLER (#)	6	4	2	-	-	-
SEMER (#)	56	-	56	-	-	-
TOTAL	191	91	100	486	382	104

(*) : España

(#) : Francia

Otras líneas de financiación disponibles y no utilizadas

Dentro del citado convenio de refinanciación del préstamo sindicado, con fecha 30 de septiembre de 1993, la Sociedad Dominante ha firmado con los bancos acreedores antes citados un crédito por importe de 500 millones de pesetas para la financiación de las necesidades financieras en campaña de la Sociedad Dominante, en el que participan las entidades bancarias de acuerdo con los siguientes porcentajes de participación:

BANCO DE CREDITO AGRICOLA	27,5251988 %
BANCO CENTRAL-HISPANO	23,6806930 %
BANCO EXTERIOR DE ESPAÑA	15,2750708 %
BANCO NATWEST ESPAÑA	8,7713038 %
CAJA DE AHORROS DE VALENCIA, CASTELLON Y ALICANTE, BANCAJA	6,5784778 %
MIDLAND BANK PLC	6,3406398 %
BANCO URQUIJO	5,5895312 %
BANKINTER, S.A.	3,0000000 %
BNP-ESPAÑA	2,8180622 %
BANCO ESPAÑOL DE CREDITO	0,4210226 %
TOTAL	100,0000000 %

Dicho crédito establece un tipo de interés del MIBOR y tiene como fecha límite el 30 de mayo de 1994.

Se establece como garantía de dicho crédito una hipoteca sobre bienes del inmovilizado material, no sujetos a hipoteca en el préstamo sindicado, y la disposición del mismo se realizará contra entrega de relación y facturas de venta a terceros de mercancía de su tráfico habitual por importe del 130 % del montante de la disposición que se solicite, para su gestión de cobro y con el compromiso de cesión de los derechos de cobro si lo requiere al banco agente.

Inversiones financieras por excedentes de caja

Al cierre del balance de situación consolidado del ejercicio 1992 el saldo de las inversiones financieras por excedentes de caja era 2.093 millones de pesetas, estando colocados temporalmente en efectos financieros a corto plazo con una rentabilidad media del 11 %, los cuales han sido realizados y utilizados durante el transcurso de la campaña 1993.

Estas inversiones financieras a corto plazo han generado ingresos financieros por 68 millones de pesetas y 114 millones de pesetas durante los ejercicios 1993 y 1992 respectivamente.

15. SITUACION FISCAL

Según las disposiciones legales vigentes en cada uno de los países, las liquidaciones de impuestos no pueden considerarse definitivas hasta que no han sido inspeccionadas por las autoridades fiscales de dichos países o ha transcurrido el plazo de prescripción de cinco años.

Están abiertos a inspección fiscal los ejercicios 1987 a 1993 para todos los impuestos a que está sometido el Grupo.

El pasivo fiscal, que debido a las diversas interpretaciones que se pueden dar a la normativa fiscal aplicable en cada país y a las posibles diferencias que pudieran surgir en caso de revisión por parte de las autoridades fiscales de los ejercicios abiertos a inspección, en opinión de los Administradores de la Sociedad Dominante no afectarían significativamente a las cuentas anuales consolidadas.

Las siguientes sociedades filiales han incluido en las cuentas anuales de los ejercicios 1993 y 1992, créditos impositivos correspondientes a bases imponibles negativas por los importes que se muestran a continuación y que de acuerdo con la legislación en vigor en los países de origen, podrán ser compensados con los pagos realizados en los ejercicios anteriores:

	1993	1992
Pascual Fruit Importers, Ltd.	7	26
Pascual Holland, B.V.	15	31
Pascual Deutschland, GmbH.	1	-
TOTAL	23	57

La pérdida del ejercicio 1993 de la Sociedad Dominante no diferirá de forma significativa de la base imponible negativa del impuesto sobre sociedades.

Al 30 de junio de 1993 la Sociedad Dominante tiene bases imponibles negativas que se podrán deducir, en caso de obtener beneficios suficientes, hasta los ejercicios que se indican a continuación:

	Millones de pesetas
Hasta junio-1995	960
Hasta junio-1997	2,140
Hasta junio-1998	2,288

Asimismo, la Sociedad Dominante tiene pendientes de aplicación deducciones por inversión que podrá utilizar, en caso de obtener beneficios, hasta los ejercicios siguientes:

	Millones de pesetas
Hasta junio-1994	136
Hasta junio-1995	3
Hasta junio-1996	155
Hasta junio-1997	55
Hasta junio-1998	6

Al 30 de junio de 1993 la Sociedad Dominante es objeto de inspección por parte de las autoridades fiscales españolas de las declaraciones y liquidaciones practicadas durante los ejercicios 1987 a 1991. En opinión de los Administradores de la Sociedad Dominante, el posible pasivo fiscal que pudiera derivarse de las diversas interpretaciones que se puedan dar a la normativa fiscal como resultado de la inspección fiscal en curso, no afectaría significativamente las cuentas anuales.

De acuerdo con el principio de prudencia, la Sociedad Dominante no ha procedido a contabilizar los impuestos anticipados y créditos impositivos en relación con la realización futura de la carga fiscal.

16. INGRESOS Y GASTOS

Resultados consolidados del ejercicio 1993

El detalle de la contribución de cada una de las sociedades del Grupo, consolidadas por el método de integración global, al resultado consolidado del ejercicio 1993 es el siguiente:

SOCIEDAD	Resultado contable	Provisiones a empresas del Grupo	Correcciones de valor	Otros	Contribución final
Pascual Hermanos, S.A.	(2,288)	372	92	--	(1,824)
Frutos Costasol, S.A.	3	--	--	(1)	2
Pascual France, S.A.	(421)	124	--	(5)	(302)
Alrava France, S.A.	(119)	--	--	--	(119)
Pascual Fruit Importers, Ltd.	(25)	--	--	--	(25)
Pascual Holland, B.V.	(31)	--	--	--	(31)
Pascual Belgique, S.A.	(13)	--	--	--	(13)
Pascual Deutschland, GmbH	(12)	--	--	--	(12)
Resultado del ejercicio (Pérdida)	(2,906)	496	92	(6)	(2,324)

Importe neto de la cifra de negocios

La cifra de negocio consolidada durante los ejercicios 1993 y 1992, por mercados, ha sido la siguiente:

VENTAS	1993	1992
ESPAÑA	2,945	3,912
REINO UNIDO:	7,885	8,234
FRANCIA:	16,817	16,086
OTROS PAISES:	6,007	7,745
DEVOLUCIONES Y RAPPELS:	(120)	-
TOTAL VENTAS:	33,534	35,977

La mayor parte de las ventas fuera de territorio nacional se realizan en moneda extranjera.

Aprovisionamientos

El consumo de materias primas y otros materiales consumibles durante los ejercicios 1993 y 1992 es el que se muestra a continuación:

	1993	1992
EXISTENCIAS INICIALES:	602	662
COMPRAS Y OTROS GASTOS		
EXTERIORES:	20,832	24,380
EXISTENCIAS FINALES:	(425)	(602)
TOTAL	21,009	24,440

Gastos extraordinarios

El detalle de los gastos extraordinarios incurridos por el Grupo durante los ejercicios 1993 y 1992 son los que se indican a continuación.

GASTOS EXTRAORDINARIOS	1993	1992
Dotación provisión para contenciosos	-	168
Dotación provisión para personal	361	130
Dotación provisión por obsolescencia de existencias	-	100
Dotación provisión deudores	-	100
Gastos extraordinarios	13	92
Gastos y pérdidas de ejercicios anteriores	55	-
Dotación provisión reestructuración Pascual Fruit Importers, Ltd.	-	89
Fusión Pascual France, S.A. y Bratlanta, S.A.	-	31
Dotación provisión reestructuración Pascual Belgique, S.A.	-	15
Operación venta de Agrofel, S.A.	262	-
Eliminación fondo de comercio de Alrava, S.A.	40	-
Varios	3	137
TOTAL	734	862

Ingresos extraordinarios

Los ingresos extraordinarios obtenidos por el Grupo durante los ejercicios 1993 y 1992 se enumeran según el siguiente detalle:

INGRESOS EXTRAORDINARIOS	1993	1992
Abonos cuentas de provisiones Pascual France, S.A.	208	31
Regularizaciones de la Sociedad Dominante	140	—
Impuestos recibidos de Pascual Holland, B.V.	15	—
Regularización provisión reestructuración Pascual Bélgica, S.A.	20	—
Varios	42	16
TOTAL	425	47

Gastos de Personal

Al 30 de junio de 1993 y 1992, su detalle es el siguiente:

	1993	1992
Sueldos y salarios	6,995	7,164
Cargas sociales	1,290	1,089
TOTAL	8,285	8,253

La sociedad Pascual Fruit Importers, Ltd. tiene un plan de pensiones para el que dota las prestaciones en función del importe final a pagar. Los activos del plan se mantienen separadamente del resto. Las contribuciones al plan se cargan a la cuenta de pérdidas y ganancias en función del tiempo que se estima trabajarán los empleados en la empresa. Un actuario independiente fija cada tres años los importes de las contribuciones, basándose en el método de la edad, habiéndose efectuado la última valoración en marzo de 1993. Las premisas que tienen un mayor efecto en estas valoraciones son aquellas que hacen referencia a los ratios de rendimiento de las inversiones y a los porcentajes de incremento de los salarios y las pensiones. En la última valoración se estimó que de las inversiones a largo plazo se obtendría un interés anual del 9 % y los salarios tendrían un incremento promedio del 7 % anual.

La última valoración actuarial indicaba que el valor de mercado de los activos del plan ascendían a 0,73 millones de libras (139 millones de pesetas), y que el valor actuarial de dichos activos representaba el 97 % de las prestaciones que habían devengado los miembros del plan, una vez considerados los incrementos futuros esperados en los beneficios. La empresa cubre enteramente el plan. El gasto de los ejercicios 1993 y 1992 por este concepto ascendió, respectivamente, a 50 millones de pesetas y 48 millones de pesetas, registrándose en el epígrafe de "cargas sociales".

El número medio de empleados del Grupo durante los ejercicios 1993 y 1992, y su distribución por categorías profesionales, se relaciona como sigue:

CATEGORIA	NUMERO DE EMPLEADOS	
	1993	1992
Ingenieros y licenciados	22	23
Ingenieros técnicos, peritos y ayudantes titulados	23	23
Jefes administrativos y de taller	56	61
Encargados y ayudantes no titulados	66	71
Oficiales administrativos	119	126
Subalternos	7	7
Auxiliares administrativos	24	30
Oficiales de 1ª y 2ª	150	152
Oficiales de 3ª y especialistas	35	35
Peones	4,960	5,032
Trabajadores menores de 18 años	0	42
TOTAL SOCIEDAD DOMINANTE	5,462	5,602
Dirección	7	7
Comercial	84	275
Ingenieros y técnicos	0	8
Administración y almacén	155	177
M.Obra temporales	78	172
TOTAL FILIALES	324	639
TOTAL	5,786	6,241

17. REMUNERACION A MIEMBROS DEL CONSEJO DE ADMINISTRACION

Las remuneraciones satisfechas a miembros del Consejo de Administración de la Sociedad Dominante durante los ejercicios 1993 y 1992, en concepto de sueldos, salarios y otras remuneraciones, son las siguientes:

	1993	1992
Sueldos, salarios y otras remuneraciones	29	52

18. COMPROMISOS

Al 30 de junio de 1993 los avales en vigor constituídos por las diferentes empresas integrantes del Grupo ante diferentes entidades bancarias, participantes en el proceso de renegociación bancaria, son los siguientes:

* 35 millones de francos franceses (770 millones de pesetas) de caución acordada por la Sociedad Dominante en favor de Pascual France, S.A. sobre el Banco Exterior.

* 9,1 millones de francos franceses (200 millones de pesetas) de caución acordada por Pascual France, S.A. en favor de Alrava France, S.A. sobre el Banco Sabadell.

Asimismo, existen garantías hipotecarias sobre inmovilizaciones materiales de la Sociedad Dominante, en cobertura de préstamos, créditos, líneas de descuento y líneas de garantía concedidas por dichas entidades bancarias a las siguientes empresas del Grupo, (Nota 14):

Pascual France, S.A.
Alrava France, S.A.
Pascual Belgique, S.A.
Pascual Holland, B.V.
Pascual Fruit Importers, Ltd.

Al 30 de junio de 1993 la sociedad Pascual France, S.A. tiene efectos descontados pendientes de vencimiento por importe de 10 millones de francos franceses (220 millones de pesetas), los cuales figuran registrados como deudas con entidades de crédito por efectos descontados en el pasivo del balance de situación consolidado.

Al cierre del ejercicio 1993 la Sociedad Dominante ha contraído compromisos con proveedores por adquisición de maquinaria para la reforma de los almacenes productivos de cítricos por importe de 461 millones de pesetas (precio total de los contratos, impuestos incluidos), de los cuales al 30 de junio de 1993 han sido abonados como anticipos 38 millones de pesetas. Para la realización de esta inversión en activo fijo se ha solicitado un préstamo del Instituto Valenciano de Finanzas (I.V.A.F.) por importe de 400 millones de pesetas.

19. ACONTECIMIENTOS POSTERIORES AL CIERRE

* Con fecha 11 y 26 de junio de 1993, la Sociedad Dominante presentó sendos Expedientes de Regulación de Empleo en las Comunidades de Valencia y Murcia, y como consecuencia de los mismos la Sociedad Dominante, al cierre del ejercicio, tiene constituidas provisiones para atender los compromisos por el pago de las correspondientes indemnizaciones por importe de 532 millones de pesetas, aproximadamente, y que se encuentran registradas en el epígrafe "Remuneraciones pendientes de pago" del pasivo del Balance de Situación.

La resolución y aprobación de los dos Expedientes de Regulación de Empleo por la Consellería de Trabajo y Asuntos Sociales de la Generalitat Valenciana y por la Dirección Provincial de Murcia del Ministerio de Trabajo y Seguridad Social, respectivamente, se produjo en agosto de 1993, confirmando las provisiones constituidas.

* Asimismo, al cierre del ejercicio 1993 la Sociedad Dominante ha provisionado 81 millones de pesetas y 16 millones de pesetas correspondientes, respectivamente, a pérdidas del inmovilizado material por arranques de plantaciones de melocotones y nectarinas en la zona de Aguilas, los cuales se han llevado a cabo con posterioridad al cierre del ejercicio y a pérdidas de valor de maquinaria que, con motivo del plan de modernización de almacenes que está realizando la Sociedad Dominante, está siendo sustituida por nuevos equipos (Nota 9).

* Con fecha 30 de septiembre de 1993 la Sociedad Dominante ha finalizado, elevando a escritura pública, el proceso de renegociación bancaria con las entidades financieras participantes en el préstamo sindicado, y que ha procedido a reclasificar la deuda con entidades de crédito de corto a largo plazo en función de los nuevos vencimientos acordados (Nota 14).

* A la fecha de la formulación de estas cuentas anuales consolidadas se encuentra aún en curso el proceso de inspección fiscal del que es objeto la Sociedad Dominante. (Nota 15).

30 de septiembre de 1993

20. CUADRO DE FINANCIACION

VARIACION DEL CAPITAL CIRCULANTE	
1. EXISTENCIAS:	
2. DEUDORES:	
3. ACREEDORES:	
4. INVERSIONES FINANCIERAS TEMPORALES:	
5. TESORERIA:	
6. AJUSTES POR PERIODIFICACION	
VARIACION DEL CAPITAL CIRCULANTE	

EJERCICIO 1993	
AUMENTOS	DISMINUCIONES
-	394
-	282
1.550	-
-	2.152
1.149	-
-	34
2.699	2.862
-	163

EJERCICIO 1992	
AUMENTOS	DISMINUCIONES
-	235
-	1.062
2.278	-
2.019	-
-	829
-	386
4.297	2.512
1.785	-

CORRECCIONES AL RESULTADO DEL EJERCICIO	
RESULTADO DEL EJERCICIO (PERDIDA)	
DOTACIONES A LA AMORTIZACION	
PROVISIONES INMOVILIZADO MATERIAL	
PERDIDAS ENAJENACION INMOVILIZADO	
BENEFICIO ENAJENACION INMOVILIZADO	
SUBVENCIONES APLICADAS EN EL EJERCICIO	
PROVISION PARA RIESGOS Y GASTOS	
ELIMINACION POR CONSOLIDACION	
ELIMINACION FONDO DE COMERCIO	
PROVISION INMOVILIZADO FINANCIERO	
PARTICIPACION PERDIDAS SOCIEDADES EQUIVALENCIA	
DIFERENCIAS DE CONVERSION	
RESULTADO DEL EJERCICIO CORREGIDO	

(2.324)
911
97
75
-
2
40
41
40
5
1
136
(976)

(2.454)
712
-
77
(78)
(3)
-
-
-
94
94
(1.558)

CUADRO DE FINANCIACION EJERCICIOS 1993 Y 1992

APLICACIONES

RECURSOS APLICADOS EN LAS OPERACIONES
GASTOS DE ESTABLECIMIENTO
ADQUISICION DE INMOVILIZACIONES MATERIALES
ADQUISICION DE INMOVILIZACIONES INMATERIALES
ADQUISICION DE INMOVILIZACIONES FINANCIERAS
GASTOS A DISTRIBUIR EN VARIOS EJERCICIOS
RECLASIFICACION DEUDAS A CORTO PLAZO
CANCELACION DEUDA ENTIDADES DE CREDITO
CANCELACION DEUDA OTROS ACREEDORES
TOTAL APLICACIONES

976
2
466
53
177
13
45
5
15
1.752

1.558
20
361
119
79
-
-
134
-
2.271

ORIGENES

AMPLIACION DE CAPITAL
RENEGOCIACION DEUDA CON ENTIDADES DE CREDITO
RECLASIFICACION INMOV. FINANCIERO A CORTO PLAZO
PROVISION PARA RIESGOS Y GASTOS
SUBVENCIONES EN CAPITAL
ENAJENACION DE INMOVILIZACIONES MATERIALES
ENAJENACION DE INMOVILIZACIONES FINANCIERAS
TOTAL ORIGENES

-
1.259
14
178
2
93
43
1.589

2.000
1.669
-
-
4
173
210
4.056

EXCESO DE ORIGENES SOBRE APLICACIONES (AUMENTO DEL CAPITAL CIRCULANTE)

1.785

EXCESO DE APLICACIONES SOBRE ORIGENES (DISMINUCION DEL CAPITAL CIRCULANTE)

163

GRUPO PASCUAL HERMANOS

INFORME DE GESTIÓN CONSOLIDADO

Ejercicio anual terminado al 30 de junio de 1993

Este informe acompaña a las cuentas anuales consolidadas correspondientes a este mismo ejercicio, de acuerdo con lo previsto en la Ley de Sociedades Anónimas.

1. ACONTECIMIENTOS IMPORTANTES PARA EL GRUPO OCURRIDOS DESPUÉS DEL CIERRE DEL EJERCICIO (HECHOS POSTERIORES)

Todos los hechos posteriores importantes ocurridos después del cierre del ejercicio están recogidos en las cuentas anuales consolidadas adjuntas.

2. EVOLUCIÓN DE LOS NEGOCIOS Y SITUACIÓN DEL GRUPO

El nuevo equipo gestor de Pascual Hermanos dedicó sus esfuerzos de forma prioritaria a analizar los planes estratégicos de la Compañía y a formular un presupuesto anual de operaciones para la campaña 92/93, el cual quedó completado en septiembre de 1992.

El presupuesto operacional incluía las medidas necesarias para finalizar la ejecución del plan estratégico iniciado por la Sociedad Dominante en el año 1991, y agregaba una serie de acciones a corto plazo para lograr un rápido ordenamiento de la empresa.

El plan operacional fue ejecutado con éxito, pero la campaña 92/93 sufrió una fuerte caída en los precios de venta, en especial de los cítricos, que en algunos casos llegó hasta un 37%.

La fuerte erosión en los ingresos de Pascual, no pudo ser compensada con las reducciones de costes que se lograron.

Esta situación no ha sido exclusiva para Pascual, sino que ha afectado a toda la industria agrícola y por ello la campaña ha sido calificada por la Administración Pública como "desastrosa y hasta catastrófica", pues ha sido la peor para la industria de los cítricos en las últimas décadas.

Las razones de esta caída son múltiples y entre otras cabría destacar la sobreproducción en Europa y terceros países, fragmentación del mercado exportador español, falta de lluvias y reducción de subvenciones provocando que los calibres no competitivos presionen los mercados, incertidumbre en el Sistema Monetario Europeo y recesión económica generalizada.



Pascual Hermanos, ante esta situación, tomó medidas drásticas para paliar los graves efectos negativos y permitir la continuidad del Grupo realizando una reestructuración en las áreas industrial, laboral, operacional, de distribución y financiera.

La Sociedad Dominante diseñó un plan de viabilidad (plan de contingencia) de corto plazo cuya ejecución fué realizada a gran velocidad, lo cual permite presentar a los señores accionistas un **NUEVO PASCUAL HERMANOS**, con un enfoque novedoso que de cara a la nueva campaña 93/94, permitirá reflotar al Grupo y orientarlo hacia el éxito futuro.

La Sociedad Dominante ha cerrado tres almacenes obsoletos y ha reconvertido y modernizado los restantes (cítricos). Se han completado dos expedientes de regulación de empleo. Asimismo, se han renegociado con las entidades bancarias los préstamos existentes, destacando la disminución de intereses obtenida y el espectacular incremento en los plazos de amortización. Por último, cabe destacar la divisionalización de la compañía en tres grandes áreas, (cítricos, hortalizas y comercialización) al objeto de simplificar, racionalizar y potenciar la producción y comercialización.

3. EVALUACIÓN DE LA CAMPAÑA 92/93.

Los resultados de la presente campaña han mejorado en 130 millones respecto a la campaña anterior, a pesar de que enfrentamos una fuerte recesión en todo Europa y una caída violenta en los precios de venta.

La caída en precios de venta fue de 2.155 millones de pesetas que impactó negativamente las ventas y las ganancias en el mismo monto.

Los volúmenes de venta en España crecieron 528 millones de pesetas, en tanto que la venta de productos de terceros en las filiales cayeron 717 millones de pesetas para una caída neta en ventas de 189 millones de pesetas, con un impacto negativo en las ganancias de tan sólo 47 millones de pesetas.

Los costes se lograron reducir en 2.152 millones de pesetas debido a mejores eficiencias de producción, mejor control de los gastos, mejores precios de compra de materiales de confección, pero especialmente, las mejoras destacaron en lo relativo al precio de compra de la fruta.

Los gastos generales y administrativos fijos son 160 millones de pesetas que los de la campaña anterior, principalmente debido a la devaluación (145 millones de pesetas), pues aunque en moneda local (Francos, Libras esterlinas, etc.) se esté gastando menos, al convertir los gastos a pesetas resulta mayor volumen de coste.

Los resultados financieros son 213 millones de pesetas mayores que la campaña anterior pues las tasas de interés fueron más altas ya que hubo que recurrir a más préstamos bancarios por falta de capital circulante. Y en impuesto de sociedades estamos 49 millones de pesetas peor que la campaña anterior, porque en la presente campaña sólo hemos obtenido créditos impositivos por 8 millones de pesetas.

En resumen, pese a la grave situación de crisis, el Grupo ha podido lograr una mejora de resultados del ejercicio consolidados de 130 millones de pesetas con respecto al ejercicio anterior.



4. EVOLUCIÓN PREVISIBLE DEL GRUPO

De acuerdo con las proyecciones del presupuesto operacional elaborado para la campaña 93/94, en el cual se incluyen los impactos positivos de todas las medidas citadas anteriormente, la Sociedad Dominante espera una notoria recuperación del Grupo, con economías que se cifran en un importe superior a 1.000 millones de pesetas, anticipando también una posible ganancia para la campaña 94/95.

Con el propósito de evitar falsas expectativas, se ha adoptado una actitud conservadora al proyectar los volúmenes y los precios de venta, pues hemos asumido que la recesión en toda Europa se mantendrá y que por lo tanto no es posible aspirar a mejoras en volúmenes y precios.

Las mejoras proyectadas están basadas en factores que son controlables para Pascual Hermanos, y las medidas respectivas ya han sido implantadas. Cabe destacar una mayor reducción de costes fijos, una mayor automatización, optimización de las funciones de compras y contratación de servicios.

Adicionalmente los gestores de Pascual Hermanos han detectado una serie de oportunidades no incluidas en el presupuesto, sobre las cuales están trabajando para lograrlas, con el propósito de estar preparados para compensar cualquier evento negativo que pueda presentarse durante el curso de la campaña.

5. ACTIVIDADES EN MATERIA DE INVESTIGACIÓN Y DESARROLLO

La Sociedad Dominante consciente de la importancia que las actividades de Investigación y Desarrollo tienen para el mejor desenvolvimiento de sus actividades de negocio, así como para el mantenimiento de un liderazgo en lo que a producción agraria se refiere, al igual que en ejercicios anteriores, continúa dedicando importantes esfuerzos en estas materias, dedicando la atención y los medios necesarios, a pesar de la delicada situación financiera por la que viene atravesando.

El personal dedicado a estas actividades totaliza 29 personas de las que 18 son titulados y el resto son especialistas en este tipo de trabajos.

Son muy numerosos los intercambios de los técnicos de la Sociedad, con otras entidades del máximo nivel mundial, especialmente en Estados Unidos, Holanda, Sudáfrica o Israel.

6. TRATAMIENTO DE LA AUTOCARTERA

La Sociedad Dominante no posee acciones propias al cierre del ejercicio, ni se han producido a su nombre operaciones de compra-venta de títulos durante el ejercicio anual terminado el 30 de junio de 1.993.

30 de septiembre de 1.993