




**AUTOPISTAS DE NAVARRA S.A.**

AUDENASA



**AUTOPISTAS DE NAVARRA, S.A.**

**Cuentas Anuales e Informe de Gestión**

**31 de diciembre de 1993**



**AUTOPISTAS DE NAVARRA, S.A.**

Cuentas Anuales  
al 31 de diciembre de 1993 y 1992  
e Informe de Gestión de 1993

(Junto con el Informe de los Auditores)



**AUTOPISTAS DE NAVARRA, S.A.**

**BALANCES DE SITUACION**

**31 DE DICIEMBRE DE 1993 Y 1992**

	<b>A C T I V O</b>		<b>P A S I V O</b>	
	1.993	1.992	1.993	1.992
<b>INMOVILIZADO</b>				
Gastos de establecimiento (nota 4)	46.646.451.812	46.342.209.871	27.658.514.980	27.679.481.870
Inmovilizaciones inmateriales (nota 5)	6.172.798	7.521.056	27.721.734.000	27.721.734.000
Inmovilizaciones materiales (nota 6)	46.495.450.041	46.149.597.998	1.962	1.962
Inversión en Autopista	47.028.987.513	46.654.788.011	(42.254.092)	0
Inversión en autop. en construcción	207.695.148	194.990.820	(20.966.890)	(42.254.092)
Otros inmovilizado material	5.08.076.387	468.845.657		
-Amortizaciones y provisiones	(1.319.309.207)	(1.169.026.499)	405.394.296	537.961.830
Inmovilizaciones financieras (nota 7)	96.127.815	126.718.723	309.729.954	205.169.588
Participaciones en grupo del grupo	125.640.000	125.640.000	95.664.342	232.792.242
Otras inversiones	39.499.257	36.226.603		
Provisiones	(68.761.382)	(35.147.880)	19.251.645.784	19.259.039.946
<b>GASTOS A DISTRIBUIR EN VARIOS EJERC.</b>	76.066.076	110.215.625	12.609.164.703	12.609.164.703
Gastos de formalización de deuda	76.066.076	110.215.625	5.999.405.360	5.999.405.360
<b>ACTIVO CIRCULANTE</b>	1.180.691.031	2.107.074.864	643.075.721	620.459.905
<b>Exigencias</b>	20.342.185	18.018.289	587.653.899	1.123.036.692
Deudores (nota 8)	215.959.901	367.779.287	0	114.940.089
Clientes y otros deudores, neto	95.972.563	115.113.339	8.163.980	9.230.275
Empresas del grupo, deudores	0	6.198.469	201.583.557	201.777.989
Administraciones Públicas	119.987.338	246.467.479		
Inversiones financieras temporales (nota 9)	687.534.147	1.354.249.268	9.757.143	30.540.913
Tesorería	247.839.342	361.553.819	123.905.148	137.458.390
Ajustes por periodificación	9.015.456	5.674.201	244.068.584	563.017.858
			45.136.854	207.793.103
			27.627.020	129.278.312
			167.126.281	220.602.456
			4.178.429	5.343.987
			175.447	66.061.178

**TOTAL ACTIVO**

47.903.208.919

48.559.500.360

**TOTAL PASIVO**

47.903.208.919

48.559.500.360

\* La memoria adjunta forma parte integrante de las cuentas anuales

*[Handwritten signatures and initials are present across the bottom of the page, including a large signature on the left and several initials on the right.]*

**AUTOPISTAS DE NAVARRA, S.A.**

**CUENTAS DE PERDIDAS Y GANANCIAS**

**31 DE DICIEMBRE 1993 Y 1992**

D E B E	1.993	1.992	I I A B E R	1.993	1.992
<b>Aprovisionamientos :</b>			Importe neto de la cifra de negocios (nota 18)	2.009.619.569	1.926.009.088
Gastos de personal (nota 20)	24.070.333	29.621.959			
- Sueldos, salarios y asimilados	500.060.643	481.286.702	Trabajos efectuados por la empresa para el inmovilizado.	8.994.513	7.676.979
- Cargas sociales.	376.790.934	360.087.024			
	123.269.709	121.199.678	(Otros ingresos de explotación :	187.891.478	92.775.823
Exacciones para amortiz. de inmoviliz. (notas 5 y 6)	265.411.607	293.257.035	- Ingresos accesorios	54.075.566	47.136.856
Variación de las provisiones de tráfico (nota 8)	7.310.246	2.429.268	- Subvenciones (nota 19)	133.815.912	45.638.967
Otros gastos de explotación :					
- Servicios exteriores	297.277.895	300.603.900			
- Tributos	295.612.511	299.380.759			
	1.665.384	1.223.141			
<b>BENEFICIOS DE EXPLOTACION</b>	<b>1.112.374.836</b>	<b>919.263.026</b>			
Gastos financieros y gastos asimilados (nota 21)	1.301.050.821	1.303.442.308	Ingresos financieros (nota 21)	187.052.083	268.069.097
			<b>RESULTADOS FINANCIEROS NEGATIVOS</b>	<b>1.113.998.738</b>	<b>1.035.373.211</b>
			<b>PERDIDAS DE ACTIVIDADES ORDINARIAS</b>	<b>1.623.902</b>	<b>116.110.185</b>
Pérdidas proced. del Inmovilizado (nota 22)	44.915.299	8.285.463	Beneficios procedentes del Inmovilizado (nota 22)	8.052.727	19.016
Gastos extraordinarios (nota 22)	89.700	762.312	Ingresos extraordinarios (nota 22)	4.301.394	106.847.767
Gastos y pérdidas de otros ejercicios	0	25.438.358	Ingresos y beneficios de otros ejere. (nota 22)	13.307.890	1.475.443
<b>RESULTADOS EXTRAORDINARIOS POSITIVOS</b>	<b>0</b>	<b>73.856.093</b>	<b>RESULTADOS EXTRAORDINARIOS NEGATIVOS</b>	<b>19.342.988</b>	<b>0</b>
			<b>PERDIDAS ANTES DE IMPUESTOS</b>	<b>20.966.890</b>	<b>42.254.092</b>
			<b>RESULTADOS DEL EJERCICIO (PERDIDAS)</b>	<b>20.966.890</b>	<b>42.254.092</b>

\* La memoria adjunta forma parte integrante de las cuentas anuales

AUTOPISTAS DE NAVARRA, S.A.  
Cuentas Anuales e Informe de Gestión  
31 de diciembre de 1993 y 1992

①

M

*[Handwritten signature and scribbles]*

AUTOPISTAS DE NAVARRA, S. A.

2

Memoria de las cuentas anuales  
31 de diciembre 1993 y 1992

(1) Naturaleza y Actividades Principales.

(a) Antecedentes

Autopistas de Navarra, S.A. (en adelante la Sociedad) se constituyó como sociedad anónima el 28 de julio de 1973, al amparo de las leyes españolas otorgándole la Excm. Diputación Foral de Navarra la concesión para construir, conservar y explotar una autopista de peaje entre la población de Irurzun y el enlace con la autopista del Ebro.

El objeto social también incluye la realización de trabajos de asistencia técnica, conservación y mantenimiento, operación y/o gestión de tráfico en vías públicas que el Gobierno de Navarra o la Administración del Estado le concedan o adjudiquen o el primero le autorice. Además, la Sociedad puede realizar trabajos, por cuenta propia o ajena, relacionados con el transporte, sus vías y servicios complementarios.

El 50% del capital de la Sociedad pertenece al Gobierno de Navarra y el 50% restante a la Empresa Nacional de Autopistas, S.A. (ENAUUSA), sociedad perteneciente al Estado Español.

Su domicilio social se encuentra en la Plaza Conde de Rodezno, nº 8, de Pamplona.

El acuerdo de concesión referente a la autopista establece entre otras cosas que la misma revertirá, sin compensación, al Gobierno de Navarra el 8 de junio del año 2014. En este sentido la legislación aplicable establece que a lo largo de la concesión cuando los resultados de la Sociedad lo permitan, se dotará un Fondo de Reversión que alcanzará un importe igual al contable del activo revertible, computando las revalorizaciones que la Sociedad Concesionaria haya ido realizando al amparo de la normativa aplicable al sector.

A este respecto, la Sociedad tiene presentado ante el Gobierno de Navarra un plan económico financiero que abarca todo el período de la concesión, en el cual se estima que generará resultados positivos suficientes para dotar dicho Fondo.

AUTOPISTAS DE NAVARRA, S. A.

Memoria de las cuentas anuales  
31 de diciembre 1993 y 1992

(b) Financiación

De acuerdo con los requisitos contenidos en la escritura de concesión, la inversión total en la autopista de peaje deberá ser financiada en un mínimo del 25% por medio de capital social.

Las administraciones citadas se comprometieron a realizar aportaciones financieras anuales a la Sociedad por un importe conjunto de hasta 1.200 millones de pesetas hasta lograr el saneamiento de su estructura económico-patrimonial. Dichas aportaciones financieras se aplican a compensar las pérdidas que se generen en cada ejercicio económico.

La Administración del Estado Español se comprometió, asimismo, a facilitar la financiación, para la parte de las pérdidas no cubiertas con subvenciones fijas. La Sociedad es compensada por el equivalente al importe de los intereses de dicha financiación, que corren a cargo del Estado Español y de la Comunidad Foral de Navarra, a partes iguales. Esta aportación puede también integrarse en la cuenta de capital de la Sociedad.

La duración de estos compromisos era de cinco años a partir del 31 de enero de 1984, automáticamente prorrogable por el mismo período en caso de que no se denuncie con seis meses de antelación a su conclusión.

La Comunidad Foral de Navarra, con el contraaval del Estado Español, se ha comprometido a garantizar 9.000 millones de pesetas de la financiación exterior, más sus intereses correspondientes. Dichas garantías tienen una duración de 20 años, sin exceder el período de vigencia de la concesión.

(2) Bases de Presentación

En cumplimiento de la legislación vigente, los Administradores de la Sociedad han formulado las cuentas anuales adjuntas con objeto de mostrar la imagen fiel del patrimonio, de la situación financiera, de los resultados y de los cambios en la situación financiera de los ejercicios 1993 y 1992.

Las citadas cuentas anuales han sido preparadas a partir de los registros auxiliares de contabilidad.

La Sociedad ha efectuado determinadas reclasificaciones en las cuentas del ejercicio 1992 con objeto de facilitar su comparación con las del ejercicio 1993.



AUTOPISTAS DE NAVARRA, S. A.

Memoria de las cuentas anuales  
31 de diciembre 1993 y 1992

Los Administradores de la Sociedad estiman que las cuentas del ejercicio 1993 serán aprobadas sin variaciones significativas. Las cuentas comparativas del ejercicio 1992 fueron aprobadas en Junta de fecha 16 de Junio de 1993.

(3) Principios Contables y Normas de Valoración

Las cuentas anuales adjuntas han sido formuladas de acuerdo con los principios contables y normas de valoración y clasificación

contenidos en el Plan General de Contabilidad y aquellas normas aplicables al sector de autopistas de peaje. Los principales son los siguientes:

(a) Gastos de establecimiento

Los gastos de establecimiento, que incluyen fundamentalmente los gastos incurridos en relación con las ampliaciones de capital, se muestran al coste, netos de la correspondiente amortización acumulada, que se calcula utilizando el método lineal sobre un período de cinco años.

(b) Inmovilizaciones inmateriales

El inmovilizado inmaterial se valora a su coste de adquisición. La amortización se efectúa linealmente durante un período de 5 años en el caso de aplicaciones informáticas y hasta 10 años en el caso de derechos de uso de elementos del inmovilizado.

(c) Inmovilizaciones materiales

(i) Inversión en autopista

Según los términos establecidos en la concesión, hasta que cada tramo de autopista fué abierto al tráfico, todos los gastos de planificación, construcción, expropiación y otros gastos de construcción, incluyendo la parte de los gastos de administración, gastos financieros, y la amortización de otro inmovilizado material que le fueron imputables, han sido considerados como coste de inversión en la autopista.

AUTOPISTAS DE NAVARRA, S. A.

5

Memoria de las cuentas anuales  
31 de diciembre 1993 y 1992

De acuerdo con la legislación aplicable, la Sociedad revaluó la inversión en la autopista a 31 de diciembre de 1979, 1980 y 1983. Las actualizaciones se llevaron a cabo mediante la aplicación a los costes históricos de la inversión, excluyendo los gastos financieros intercalarios, de los coeficientes aprobados por Ley.

El exceso de los gastos operacionales y la carga financiera sobre los ingresos, desde la apertura al tráfico de la autopista hasta el año 1984 incluido, se ha compensado con los importes correspondientes de las cuentas de Actualización Leyes de Presupuestos, 1979, 1981 y 1983. A partir de ese ejercicio los resultados negativos se compensaron mediante subvenciones fijas y variables aportadas a partes iguales por el Estado y por el Gobierno de Navarra y se registran como otros ingresos de explotación (nota 6).

La Sociedad ha procedido a realizar ciertas dotaciones para la amortización de determinados elementos del inmovilizado revertible con una vida útil esperada inferior al período de concesión. Estos elementos, principalmente, cabinas y maquinaria de peaje, señalizaciones, elementos de iluminación, etc., se amortizan de forma lineal en el período de vida útil esperado.

La legislación aplicable establece que a lo largo de la concesión, cuando los resultados de la sociedad lo permitan se dotará un Fondo de Reversión que alcanzará un importe igual al contable del activo revertible, computando en dicho montante las revalorizaciones que la sociedad concesionaria haya ido realizando.

(ii) Otro inmovilizado material

Otro inmovilizado material se refleja fundamentalmente a coste de adquisición neto de menos su correspondiente amortización acumulada. La amortización de los elementos de otro inmovilizado material se realiza sobre los valores de coste siguiendo el método lineal durante los siguientes períodos de vida útil estimados.

AUTOPISTAS DE NAVARRA, S. A.

6

Memoria de las cuentas anuales  
31 de diciembre 1993 y 1992

	Años de vida útil	
	1993	1992
Instalaciones técnicas y maquinaria	12-20	10-15
Otras instalaciones, utillaje y mobiliario	10-15	10-15
Elementos de transporte	5-10	3-5
Equipos para proceso de infor- mación	5	5
Otro inmovilizado	10	10

Durante el ejercicio 1993, la Sociedad ha modificado la estimación de vida útil de determinados elementos del inmovilizado material. El efecto que supone este cambio en la cuenta de pérdidas y ganancias de 1993 adjunta representa un menor gasto de amortización pérdida del ejercicio 1993 por importe aproximado de 64.419.000 pesetas.

Los gastos de mantenimiento y reparaciones del inmovilizado material que no mejoran su utilización o prolongan su vida útil, se cargan a la cuenta de pérdidas y ganancias en el momento en que se producen.

(d) Inmovilizaciones financieras

De acuerdo con la legislación vigente la Sociedad no está obligada a la formulación de cuentas anuales consolidadas.

Las participaciones en empresas del grupo son valoradas a su coste de adquisición.

Se dotan las oportunas provisiones por depreciación de los valores mobiliarios cuando se aprecian circunstancias de suficiente entidad y clara constancia. A estos efectos, se provisiona el exceso de coste de adquisición sobre el valor teórico contable de las participaciones, corregido por el importe de las plusvalías tácitas que todavía subsisten al cierre del ejercicio.

AUTOPISTAS DE NAVARRA, S. A.

Memoria de las cuentas anuales  
31 de diciembre 1993 y 1992

Se incluyen los créditos a empresas del grupo, al personal de la sociedad derivados de sus derechos reconocidos en la legislación laboral y en el convenio colectivo vigente y las fianzas y depósitos constituidos a largo plazo se reflejan en las cuentas anuales a sus valores nominales en las fechas de sus vencimientos.

(e) Inversiones financieras temporales

Las inversiones financieras temporales con intereses explícitos se valoran por su coste de adquisición. Las inversiones con intereses implícitos se registran por su valor nominal.

(f) Gastos a distribuir en varios ejercicios

Representan gastos de formalización de préstamos recibidos y de emisión de obligaciones que se imputan a resultados durante el plazo de vencimiento de las correspondientes deudas.

(g) Existencias

Los aprovisionamientos se encuentran valorados a precio de adquisición, determinado de acuerdo con el método de coste medio ponderado.

La sociedad realiza dotaciones a la provisión por depreciación de las existencias cuyo coste excede a su valor de mercado.

(h) Corto/largo plazo

En los balances de situación adjuntos se clasifican a corto plazo los créditos y deudas con vencimiento igual o inferior a doce meses, y a largo plazo en el caso contrario.

AUTOPISTAS DE NAVARRA, S. A.

8

Memoria de las cuentas anuales  
31 de diciembre 1993 y 1992

(i) Subvenciones de capital

Las subvenciones a la inversión no reintegrables que financian activos revertibles, se registran en el pasivo del balance de situación por el importe original concedido hasta el final del período concesional.

(j) Clientes

La sociedad sigue el criterio de dotar aquellas provisiones para insolvencias que permiten cubrir los saldos de cierta antigüedad o en los que concurren circunstancias que permitan razonablemente su calificación como de dudoso cobro.

(k) Transacciones en moneda extranjera

Las transacciones en moneda extranjera se registran contablemente por su contravalor en pesetas, utilizando los tipos de cambio vigentes en las fechas en que se realizan dichas transacciones.

Debido a que el Estado Español está facilitando a la Sociedad las divisas necesarias para el pago del principal, intereses, y comisiones de seguro de cambio y de compraventa de moneda de toda la deuda exterior por obligaciones y con entidades de crédito, dicha deuda en moneda extranjera se encuentra contabilizada a los tipos de cambio asegurados.

(l) Indemnizaciones por despido

Excepto en el caso de causa justificada, las sociedades vienen obligadas a indemnizar a sus empleados cuando cesan en sus servicios.

Ante la ausencia de cualquier necesidad previsible de terminación anormal del empleo y dado que no reciben indemnizaciones aquellos empleados que se jubilan o cesan voluntariamente en sus servicios, los pagos por indemnizaciones, cuando surgen, se cargan a gastos en el momento en que se toma la decisión de efectuar el despido.

AUTOPISTAS DE NAVARRA, S. A.

Memoria de las cuentas anuales  
31 de diciembre 1993 y 1992

9

(m) Otros ingresos a distribuir en varios ejercicios

Recoge comisiones por seguro de cambio, de acuerdo con la disposición adicional 2ª del Real Decreto 210/1990 del 16 de Febrero de 1990, que se imputan a resultados en función de las comisiones devengadas por la deuda exterior. El ingreso diferido no imputado a resultados de acuerdo con el criterio anteriormente descrito, a la fecha de vencimiento de la deuda, es tratado como resultado extraordinario.

(4) Gastos de Establecimiento

El detalle al 31 de Diciembre de 1993 y 1992 y movimiento durante el ejercicio 1993 es el siguiente:

	Miles de pesetas			
	Saldo al 31.12.92	Adi- ciones	Amorti- ción	Saldo al 31.12.93
Gastos de ampliación de capital	7.521 =====	1.521	2.269	6.773 =====

El movimiento durante el ejercicio 1992 fué el siguiente:

	Miles de pesetas			
	Saldo al 31.12.91	Adi- ciones	Amorti- ción	Saldo al 31.12.92
Gastos de ampliación de capital	6.728 =====	2.437	1.644	7.521 =====

AUTOPISTAS DE NAVARRA, S. A.

10

Memoria de las cuentas anuales  
31 de diciembre 1993 y 1992

(5) Inmovilizaciones Inmateriales

El detalle al 31 de Diciembre de 1993 y 1992 y movimiento durante el ejercicio 1993 es el siguiente:

	<u>Miles de pesetas</u>		
	<u>Saldo al</u> <u>31.12.92</u>	<u>Adi-</u> <u>ciones</u>	<u>Saldo al</u> <u>31.12.93</u>
Concesiones Administra- tivas	44.739	- (6.944)	37.795
Derechos de uso	15.366	-	15.366
Aplicaciones informáticas	11.724	1.068 (776)	12.016
Total	71.829	1.068 (7.720)	65.177
Menos Amortización Acumulada	13.457	3.869 -	17.326
Valor neto	58.372	(2.801) (7.720)	47.851
	=====		=====

El movimiento durante el ejercicio 1992 fué el siguiente:

	<u>Miles de pesetas</u>		
	<u>Saldo al</u> <u>31.12.91</u>	<u>Adi-</u> <u>ciones</u>	<u>Saldo al</u> <u>31.12.92</u>
Concesiones Administra- tivas	7.925	36.814	44.739
Derechos de uso	15.366	-	15.366
Aplicaciones informáticas	11.474	250	11.724
Total	34.765	37.064	71.829
Menos Amortización Acumulada	10.963	2.494	13.457
Valor neto	23.802	34.570	58.372
	=====		=====

Memoria de las cuentas anuales  
31 de diciembre 1993 y 1992

(6) Inmovilizaciones Materiales

El detalle al 31 de Diciembre de 1993 y 1992 y el movimiento durante el ejercicio 1993 es el siguiente:

	Miles de pesetas				
	Saldo al 31/12/92	Adiciones	Bajas	Traspasos	Saldo al 31/12/93
Coste actualizado:					
Inversión en autopista	46.654.788	-	(108.673)	482.873	47.028.988
Inversión autopista en construcción	194.991	495.577	-	(482.873)	207.695
Terrenos	56.422	11.755	(3.552)	-	64.625
Instalaciones técnicas y maquinaria	225.330	31.673	(10.472)	-	246.531
Otras instalaciones, utillaje y mobiliario	131.367	77.886	-	-	209.253
Elementos de transporte	6.300	5.208	(3.871)	-	7.637
Equipos para proceso de información	48.892	2.233	(853)	(776)	49.496
Otro inmovilizado	534	-	-	-	534
	<u>47.318.624</u>	<u>624.332</u>	<u>(127.421)</u>	<u>(776)</u>	<u>47.814.759</u>
Menos amortización acumulada actualizada:					
Inversión en autopista	931.727	214.136	(98.149)	-	1.047.714
Instalaciones técnicas y maquinaria	114.240	27.410	(8.887)	-	132.763
Otras instalaciones, utillaje y mobiliario	92.379	10.557	-	-	102.936
Elementos de transporte	4.351	1.961	(3.871)	-	2.421
Equipos para proceso de información	25.815	7.479	(353)	-	32.941
Otro inmovilizado	534	-	-	-	534
	<u>1.169.026</u>	<u>261.543</u>	<u>(111.260)</u>	<u>-</u>	<u>1.319.309</u>
Valor neto	<u>46.149.598</u>	<u>362.789</u>	<u>(16.161)</u>	<u>(776)</u>	<u>46.495.450</u>



# AUTOPISTAS DE NAVARRA, S. A.

## Memoria de las cuentas anuales 31 de diciembre 1993 y 1992

El movimiento del ejercicio 1992 fué el siguiente:

Miles de pesetas

	Saldo al 31/12/91	Adiciones	Bajas	Traspasos	Saldo al 31/12/92
Coste actualizado:					
Inversión en autopista	46.062.922	-	-	591.866	46.654.788
Inversión autopista en construcción	20.216	766.641	-	(591.866)	194.991
Terrenos	38.758	17.664	-	-	56.422
Instalaciones técnicas y maquinaria	203.866	33.458	(11.994)	-	225.330
Otras instalaciones, utillaje y mobiliario	117.111	14.647	(391)	-	131.367
Elementos de transporte	6.300	-	-	-	6.300
Equipos para proceso de información	41.168	17.519	(9.795)	-	48.892
Otro inmovilizado	534	-	-	-	534
	46.490.875	849.929	(22.180)	-	47.318.624
Menos amortización acumulada actualizada:					
Inversión en autopista	689.291	242.436	-	-	931.727
Instalaciones técnicas y maquinaria	98.558	27.079	(11.397)	-	114.240
Otras instalaciones, utillaje y mobiliario	82.821	9.904	(346)	-	92.379
Elementos de transporte	2.261	2.070	-	-	4.331
Equipos para proceso de información	26.336	9.274	(9.795)	-	25.815
Otro inmovilizado	534	-	-	-	534
	899.801	290.763	(21.538)	-	1.169.026
Valor neto	45.591.074	559.166	(642)	-	46.149.598

# AUTOPISTAS DE NAVARRA, S. A.

13

## Memoria de las cuentas anuales 31 de diciembre 1993 y 1992

El detalle y movimiento durante el ejercicio 1993 de la inversión en la autopista en explotación se desglosa como sigue:

Miles de pesetas

	Saldo al 31/12/92	Adiciones	Bajas	Traspasos	Saldo al 31/12/93
Estudios y proyectos	694.330	-	-	-	694.330
Expropiaciones y reposición de servicios	592.078	-	-	20	592.098
Ejecución de obras	17.412.291	-	-	481.811	17.894.102
Dirección y control de obras	499.007	-	-	-	499.007
Instalaciones	1.770.059	-	(60.022)	1.042	1.711.079
Gastos financieros netos	2.942.543	-	-	-	2.942.543
Gastos de administración	397.031	-	-	-	397.031
Actualización, Leyes de Presupuestos:					
1979	6.488.501	-	(10.705)	-	6.477.796
1981	6.126.817	-	(12.358)	-	6.114.459
1983	9.732.131	-	(25.588)	-	9.706.543
	46.654.788	-	(108.673)	482.873	47.028.988
Menos, amortización acumulada	931.727	214.136	(98.149)	-	1.047.714
	45.723.061	(214.136)	(10.524)	482.873	45.981.274

# AUTOPISTAS DE NAVARRA, S. A.

14

## Memoria de las cuentas anuales 31 de diciembre 1993 y 1992

El movimiento durante el ejercicio 1992 fué el siguiente:

Miles de pesetas

	Saldo al 31/12/91	Adiciones	Bajas	Traspasos	Saldo al 31/12/92
Estudios y proyectos	694.330	-	-	-	694.330
Expropiaciones y reposición de servicios	592.078	-	-	-	592.078
Ejecución de obras	16.983.175	-	-	429.116	17.412.291
Dirección y control de obras	499.007	-	-	-	499.007
Instalaciones	1.607.309	-	-	162.750	1.770.059
Gastos financieros netos	2.942.543	-	-	-	2.942.543
Gastos de administración	397.031	-	-	-	397.031
Actualización, Leyes de Presupuestos:					
1979	6.488.501	-	-	-	6.488.501
1981	6.126.817	-	-	-	6.126.817
1983	9.732.131	-	-	-	9.732.131
	46.062.922	-	-	591.866	46.654.788
Menos, amortización acumulada	689.291	242.436	-	-	931.727
	45.373.631	(242.436)	-	591.866	45.723.061

Al 31 de Diciembre de 1993 y 1992, la Sociedad tiene pendiente de registrar determinados elementos de inmovilizado material correspondientes a la construcción de una nueva estación de servicio de su propiedad. Las citadas construcciones son financiadas en su totalidad por la sociedad concesionaria de la explotación de la estación y pasarán a formar parte, cuando se conozca su importe, del inmovilizado de la Sociedad con contrapartida en subvenciones de capital.

AUTOPISTAS DE NAVARRA, S. A.

15

Memoria de las cuentas anuales  
31 de diciembre 1993 y 1992

(7) Inmovilizaciones Financieras

La composición del inmovilizado financiero al 31 de diciembre de 1993 y 1992 se muestra a continuación:

Miles de pesetas

	Saldo al 31.12.92	Adiciones	Bajas	Saldo al 31.12.93
Participaciones en empresas del grupo	125.640	-	-	125.640
Otros créditos	34.882	18.833	(15.561)	38.154
Depósitos y fianzas constituídas	345	-	-	345
Otras participaciones a Largo Plazo	1.000	-	-	1.000
	<u>161.867</u>	<u>18.833</u>	<u>(15.561)</u>	<u>165.139</u>
Menos, provisiones por participaciones en empresas del grupo	35.148	33.613	-	68.761
	<u>126.719</u> =====	<u>(14.780)</u>	<u>(15.561)</u>	<u>96.378</u> =====

El movimiento de inmovilizaciones financieras durante el ejercicio 1992 fué el siguiente:

Miles de pesetas

	Saldo al 31.12.91	Adiciones	Bajas	Saldo al 31.12.92
Participaciones en empresas del grupo	51.540	74.100	-	125.640
Otros créditos	35.558	12.415	(13.091)	34.882
Depósitos y fianzas constituídas	365	-	(20)	345
Créditos empresas del grupo	161.099	-	(161.099)	0
Otras participaciones a Largo Plazo	1.000	-	-	1.000
	<u>249.562</u>	<u>86.515</u>	<u>(174.210)</u>	<u>161.867</u>
Menos, provisiones por participaciones en empresas del grupo	26.908	8.240	-	35.148
	<u>222.654</u> =====	<u>78.275</u>	<u>(174.210)</u>	<u>126.719</u> =====

Memoria de las cuentas anuales  
31 de diciembre 1993 y 1992

Las participaciones en empresas del grupo se refieren a la participación en un 60% en el capital social de Asiru, S.A. domiciliada en Pamplona, la cual se dedica a la explotación de las estaciones de servicio, situadas en la autopista. Asiru, S.A. (ASIRUSA) posee a su vez el 100% de las acciones de Iberesa, Sociedad que explota una de las cafeterías de las áreas de servicio.

La Sociedad ha comunicado a estas Compañías el porcentaje de participación en su capital.

El detalle de los fondos propios de la sociedad participada es el siguiente:

Miles de pesetas				
Asiru, S.A.	Capital	Reservas y Resultados negativos	Resultados	Total fondos propios
Saldo al 31.12.92	180.000	(15.447)	(13.695)	150.858
Aplicación de las pérdidas 1992	--	(13.695)	13.695	--
Pérdidas 1993	--	--	(56.060)	(56.060)
Saldo al 31.12.93	180.000	(29.142)	(56.060)	94.798

La Sociedad ha aumentado, en el ejercicio 1993, la provisión por depreciación de la inversión en la sociedad Asiru, S.A. por importe de 33.613 miles de pesetas para ajustar el valor contable al valor teórico de la participación (8.240 miles de pesetas en 1992) (véase nota 22).

Otros créditos recogen la parte a largo plazo de los anticipos y créditos al personal.

El vencimiento de los créditos al personal es como sigue:

Miles de pesetas		
Vencimiento	1993	1992
A dos años	23.884	21.223
A tres años	5.645	8.130
A cuatro años	3.903	3.234
A cinco años	2.437	1.591
Resto	2.285	704
	38.154	34.882
	=====	=====

AUTOPISTAS DE NAVARRA, S. A.

17

Memoria de las cuentas anuales  
31 de diciembre 1993 y 1992

(8) Deudores

El detalle de los deudores es como sigue:

	<u>Miles de pesetas</u>	
	<u>1993</u>	<u>1992</u>
Clientes por prestación de servicios	80.113	82.888
Deudores varios	39.590	48.646
Menos, provisiones para insolvencias	23.730	16.420
	<u>95.973</u>	<u>115.113</u>
Deudores, empresas del grupo (nota 17)	0	6.198
Administraciones Públicas	119.987	246.467
	<u>215.960</u>	<u>367.779</u>
	=====	=====

El movimiento de la provisión para insolvencias ha sido el siguiente:

	<u>Miles de pesetas</u>	
	<u>1993</u>	<u>1992</u>
Saldo al final ejercicio anterior	16.420	13.991
Dotaciones del ejercicio	7.388	3.136
Recuperaciones de saldos provisionados	(78)	(707)
	<u>23.730</u>	<u>16.420</u>
	=====	=====

Memoria de las cuentas anuales  
31 de diciembre 1993 y 1992

El detalle de la cuenta Administraciones Públicas es el siguiente:

	<u>Miles de pesetas</u>	
	<u>Saldos a</u> <u>31/12/93</u>	<u>Saldos a</u> <u>31/12/92</u>
Hacienda Pública, deudora por devoluciones de impuestos	103.856	173.743
Entidades Públicas, deudoras por subvenciones de capital	2.741	72.724
Entidades Públicas, deudoras por subvenciones a la explotación	13.390	--
	<u>119.987</u>	<u>246.467</u>
	=====	

(9) Inversiones Financieras Temporales

A continuación, se presenta un detalle de las inversiones financieras temporales:

	<u>Miles de pesetas</u>			
	<u>1993</u>	<u>Vto</u>	<u>1992</u>	<u>Vto</u>
Valores de renta fija a corto plazo	687.534	10/1	1.354.249	12/1-1/6
	=====		=====	

Estas inversiones devengan intereses a tipos de mercado.

Memoria de las cuentas anuales  
31 de diciembre 1993 y 1992

(10) Fondos Propios

El detalle y movimiento de los fondos propios es el siguiente:

	<u>Miles de pesetas</u>			
	<u>Capital Suscrito</u>	<u>Reserva de revalorización</u>	<u>Resultados Ejer. anterior</u>	<u>Resultados</u>
Saldo al 31.12.91	22.142.760	5.578.976		
Ampliación de capital	5.578.974	(5.578.974)		
Pérdidas de 1992	-	-	-	(42.254)
Saldo al 31.12.92	27.721.734	2	-	(42.254)
Aplicación de las pérdidas de 1992	-	-	(42.254)	42.254
Pérdidas de 1993				(20.967)
Saldo al 31.12.93	27.721.734	2	(42.254)	(20.967)

(a) Capital suscrito

- El capital social a 31 de diciembre de 1993 y 1992 está representado, por 27.721.734 acciones nominativas ordinarias de 1.000 pesetas nominales cada una totalmente suscritas y desembolsadas. Estas acciones gozan de iguales derechos políticos y económicos, no están sometidas a cotización oficial y no existen restricciones estatutarias a su transferibilidad.

Al 31 de diciembre de 1993 y 1992 el accionariado de la Sociedad es el siguiente:

Empresa Nacional de Autopistas, S.A.  
Gobierno de Navarra

Porcentaje  
de participación

50

50

100

=====



Memoria de las cuentas anuales  
31 de diciembre 1993 y 1992

(b) Reserva de revalorización

Acogiéndose a lo permitido por la legislación mercantil, la Sociedad procedió a actualizar al 31 de diciembre de 1979, 1981 y 1983 el valor de su inmovilizado material (nota 3, c). El saldo de esta cuenta podía destinarse, libre de impuestos, y antes del 31 de Diciembre de 1992, a incrementar el capital después de compensar las pérdidas acumuladas que pudieran existir.

Conforme a esta posibilidad y por acuerdo de la Junta General Extraordinaria de 18 de Diciembre de 1992 se aumentó el capital social en la cantidad de 5.578.974.000 pesetas, mediante la emisión y puesta en circulación, de 5.578.974 acciones nominativas, de 1.000 pesetas de valor nominal cada una, numeradas correlativamente del número 22.142.761 al 27.721.734, ambos inclusive, que gozan de los mismos derechos políticos y económicos que las que ya estaban en circulación.

(c) Reserva legal

Las sociedades están obligadas a destinar un mínimo del 10% de los beneficios de cada ejercicio a la constitución de un fondo de reserva hasta que éste alcance una cantidad igual al 20% del capital social. Esta reserva no es distribuible a los accionistas y solo podrá ser utilizada para cubrir, en el caso de no tener otras reservas disponibles, el saldo deudor de la cuenta de pérdidas y ganancias.

- Al 31 de diciembre de 1993 y 1992, no existen reservas legales constituidas.

(d) Reserva especial

De acuerdo con el contrato de concesión, si el beneficio en cualquier año supera el 10% del capital nominal, la Sociedad deberá destinar los siguientes porcentajes de dicho beneficio a una reserva especial:

- (i) Si el beneficio no rebasa el 15% del capital nominal, el 1,5%.

Handwritten signatures and initials are present at the bottom of the page, including a large signature on the left, a signature in the center, and initials on the right.

AUTOPISTAS DE NAVARRA, S. A.

21

Memoria de las cuentas anuales  
31 de diciembre 1993 y 1992

- (ii) Si el beneficio es superior al 15% del capital nominal, el 50% de dicho exceso, hasta que la reserva iguale el capital nominal.

Esta reserva podrá ser distribuida como dividendo únicamente cuando los beneficios disponibles para distribuir en cualquier año no alcancen el 6% del capital nominal; y sólo en un importe suficiente para permitir una distribución de dividendos del 6%.

Cantidades equivalentes a los saldos de las reservas legal y especial deberán ser invertidas en activos o valores aprobados por el Gobierno de Navarra.

Al 31 de diciembre de 1993 y 1992, no existen reservas especiales constituidas.

(11) Subvenciones de capital

El detalle de las subvenciones a la inversión registradas es el siguiente:

	<u>Miles de Pesetas</u>	
	<u>1993</u>	<u>1992</u>
• Subvenciones oficiales		
al inicio del ejercicio	273.782	286.630
Devengadas en el año	47.570	11.307
Anuladas o traspasadas	(33.010)	(24.155)
Saldo a final de ejercicio	288.342	273.782
Subvenciones no oficiales	21.388	21.388
Total Subvenciones	<u>309.730</u>	<u>295.170</u>

Estas subvenciones fueron destinadas a la compensación del coste de la inversión en autopista.

Memoria de las cuentas anuales  
31 de diciembre 1993 y 1992

(12) Emisiones de Obligaciones y Otros Valores Negociables

El capítulo de emisiones de obligaciones y otros valores negociables está compuesto por obligaciones no convertibles, mostrándose su detalle en el Anexo I de las cuentas anuales, el cual forma parte integrante de esta nota.

Durante los ejercicios 1993 y 1992, no hay movimiento en este epígrafe del balance de situación.

El vencimiento de las obligaciones a largo plazo es como sigue:

Miles de pesetas		
<u>Vencimiento</u>	<u>1993</u>	<u>1992</u>
A dos años	8.851.454	-
A tres años	3.757.710	8.851.454
A cuatro años	-	3.757.710
	<u>12.609.164</u>	<u>12.609.164</u>
	=====	=====

(13) Deudas con Entidades de Crédito a Largo y Corto Plazo

Las deudas con entidades de crédito a largo y corto plazo están constituidas por préstamos y créditos bancarios. Su detalle es el siguiente:

	Miles de pesetas					
	<u>Corto Plazo</u>		<u>Largo Plazo</u>		<u>Total</u>	
	<u>1993</u>	<u>1992</u>	<u>1993</u>	<u>1992</u>	<u>1993</u>	<u>1992</u>
Préstamo en moneda extranjera	-	-	5.999.405	5.999.405	5.999.405	5.999.405
Intereses devengados	201.584	201.778	-	-	201.584	201.778
Descuento de efectos	8.164	9.230	-	-	8.164	9.230
	<u>209.748</u>	<u>211.008</u>	<u>5.999.405</u>	<u>5.999.405</u>	<u>6.209.153</u>	<u>6.210.413</u>
TOTAL	=====	=====	=====	=====	=====	=====

Memoria de las cuentas anuales  
31 de diciembre 1993 y 1992

El préstamo en moneda extranjera corresponde al préstamo concertado en 1988 con el Nippon Credit Bank, por importe de 6.478 millones de yens japoneses al 5,5% de interés fijo y amortizable entre los años 2003 y 2005.

Este préstamo está avalado solidariamente por la Empresa Nacional de Autopistas, S. A. (ENAU) y la Comunidad Foral de Navarra, accionistas de la Sociedad al 50% (véase nota 10).

(14) Otros Acreedores a Largo y Corto Plazo

Su detalle es el siguiente:

	Miles de pesetas					
	Corto Plazo		Largo Plazo		Total	
	1993	1992	1993	1992	1993	1992
Comisiones	1.730	1.251	642.876	797.477	644.606	798.728
Fianzas y depósitos recibidos	1.094	276	200	200	1.294	476
Desembolsos pendientes s/acciones no exigido	--	--	--	55.575	--	55.575
Remunerac. pendientes	1.354	3.817	--	--	1.354	3.817
<b>TOTAL</b>	<b>4.178</b>	<b>5.344</b>	<b>643.076</b>	<b>853.252</b>	<b>647.254</b>	<b>858.596</b>

El concepto de comisiones recoge las provisiones por seguro de cambio y otras relacionadas con la deuda exterior. En el ejercicio 1993 el Estado Español está liquidando la mayoría de estas comisiones a los tipos de cambio vigentes en el momento en que las divisas recibidas de los prestamistas fueron vendidas al Estado. Los excesos de provisión resultantes en el momento del vencimiento de las deudas son tratados como resultados extraordinarios.

Memoria de las cuentas anuales  
31 de diciembre 1993 y 1992

(15) Administraciones Públicas

Los saldos acreedores con Administraciones públicas son los siguientes:

	<u>Miles de pesetas</u>	
	<u>1993</u>	<u>1992</u>
Hacienda Pública, acreedora por retenciones fiscales	33.048	39.380
Seguridad Social	10.304	9.625
Hacienda Pública, acreedora por IVA y otros impuestos	1.785	20.825
Administraciones Públicas acreedoras por subvenciones	--	137.963
	<u>45.137</u>	<u>207.793</u>
	=====	=====

(16) Situación Fiscal

La Sociedad declara y paga sus impuestos al Gobierno de Navarra, excepto las retenciones por impuestos referentes al pago de intereses sobre préstamos exteriores que son pagados al Estado Español.

Según establece la legislación vigente, los impuestos no pueden considerarse definitivamente liquidados hasta que las declaraciones presentadas hayan sido inspeccionadas por las autoridades fiscales, o haya transcurrido el plazo de prescripción de cinco años. Al 31 de diciembre de 1993, la Sociedad tiene abiertos a inspección por las autoridades fiscales todos los impuestos principales que le son aplicables desde el 1 de enero de 1988. Los Administradores de la Sociedad no espera que, en caso de inspección, surjan pasivos adicionales de importancia.

(17) Salos y Transacciones con Empresas del Grupo

En los ejercicios 1993 y 1992 se han realizado operaciones de compras, ventas y prestación de servicios con ASIRUSA e IBERESA, sociedades que explotan las áreas de servicio de la autopista y ENAUSA - accionista de la Sociedad (véase nota 8).

Handwritten signatures and initials at the bottom of the page, including a large signature on the left, a signature in the center, and initials on the right.

Memoria de las cuentas anuales  
31 de diciembre 1993 y 1992

El detalle de las transacciones es el siguiente:

	Miles de pesetas				
	1993		1992		
	Otros Ingresos	Gastos y Compras	Otros Ingresos	Ingresos Financieros (Nota 21)	Gastos y Compras
ASIRUSA	7.558	33.586	7.308	2.414	35.410
IBERESA	8.361	7.385	6.806	-	3.579
ENAUUSA	-	65.219	-	4.458	73.258
AUDASA	-	-	-	6.071	-
<b>TOTAL</b>	<b>15.919</b>	<b>106.190</b>	<b>14.114</b>	<b>12.943</b>	<b>112.247</b>

Los saldos deudores y acreedores con las empresas del grupo son los siguientes:

	Miles de pesetas	
	1993	1992
<b><u>SALDOS DEUDORES</u></b> (Nota 8)		
ASIRUSA	0	2.666
IBERESA	0	3.532
	0	6.198
	=	=====
<b><u>SALDOS ACREEDORES</u></b>		
ASIRUSA	0	3.199
IBERESA	0	1.769
ENAUUSA	9.757	25.445
AUCALSA	0	38
AUDASA	0	90
	9.757	30.541
	=====	=====

Memoria de las cuentas anuales  
31 de diciembre 1993 y 1992

(18) Importe Neto de la Cifra de Negocios

Los ingresos de peaje netos durante los ejercicios 1993 y 1992 son los siguientes:

	<u>Miles de pesetas</u>	
	<u>1993</u>	<u>1992</u>
Cobro en efectivo	1.037.765	1.049.374
Cobro con tarjeta	888.718	801.101
Cobro aplazado	108.408	106.944
Bonificaciones y rappels	(25.271)	(31.410)
	<u>2.009.620</u>	<u>1.926.009</u>
	=====	=====

(19) Subvenciones a la explotación

La sociedad ha contabilizado en el presente ejercicio las siguientes subvenciones a la explotación:

	<u>Miles de Pesetas</u>	
	<u>1993</u>	<u>1992</u>
Subvenciones fijas	133.816	45.639
Subvenciones variables	-	-
	<u>133.816</u>	<u>45.639</u>
	=====	=====

Estas subvenciones a la explotación son concedidas a partes iguales por el Gobierno de Navarra y el Estado Español.

Las subvenciones variables hubieran correspondido a la financiación de la parte de pérdidas no cubierta con aportaciones fijas. Las subvenciones no pueden considerarse definitivas hasta la determinación de su importe por la Intervención General de la Administración del Estado. La Dirección de la Sociedad considera que ha devengado adecuadamente el importe de las subvenciones.

Memoria de las cuentas anuales  
31 de diciembre 1993 y 1992

(20) Gastos de Personal

El número medio de empleados, distribuido por categorías, ha sido el siguiente:

	<u>1993</u>	<u>1992</u>
Directivos	3	3
Técnicos	11	11
Administrativos	17	18
Obreros y subalternos	81	81
Eventuales	2	4
	<u>114</u>	<u>117</u>
	=====	=====

(21) Ingresos y Gastos Financieros

El detalle de los ingresos financieros es como sigue:

	<u>Miles de pesetas</u>	
	<u>1993</u>	<u>1992</u>
Intereses de inversiones financieras	163.512	234.058
Intereses de créditos a empresas del grupo (Nota 17)	-	12.943
	<u>163.512</u>	<u>247.001</u>
Intereses de cuentas corrientes	21.238	15.141
Intereses derivados de préstamos al personal	1.784	1.655
Dtos. pronto pago y otros ingresos financieros	518	4.272
	<u>23.540</u>	<u>21.068</u>
	=====	=====
TOTAL	<u>187.052</u>	<u>268.069</u>
	=====	=====



Memoria de las cuentas anuales  
31 de diciembre 1993 y 1992

Los gastos financieros por conceptos se detallan a continuación:

	<u>Miles de pesetas</u>	
	<u>1993</u>	<u>1992</u>
Intereses de préstamos	1.201.687	1.203.997
Comisiones al Estado	48.393	53.450
Otros gastos financieros	50.971	45.995
 TOTAL	 1.301.051	 1.303.442
	=====	=====

(22) Gastos e Ingresos Extraordinarios

Su detalle es el siguiente:

	<u>Miles de pesetas</u>			
	<u>1993</u>		<u>1992</u>	
	<u>GASTOS</u>	<u>INGRESOS</u>	<u>GASTOS</u>	<u>INGRESOS</u>
Variaciones de las provisiones de la cartera de control(nota 7)	33.613	-	8.240	-
Bajas de inmovilizado	11.302	8.053	46	19
Cancel. saldos acreed.	-	4.301	-	-
Ajuste en subvenciones	-	17.538	56.909	-
Impuesto transmisión Ronda Oeste	-	-	(36.814)	-
Cesión explotación del Area de Zuasti	-	-	-	99.650
Otros resultados extraordinarios	89	(4.230)	6.105	8.673
	<u>45.004</u>	<u>25.662</u>	<u>34.486</u>	<u>108.342</u>
	=====	=====	=====	=====

Entre los ingresos extraordinarios del ejercicio 1992, la Sociedad ha registrado 99.650 miles de pesetas correspondientes a la cesión de la explotación del Area de Servio de Zuasti.

Memoria de las cuentas anuales  
31 de diciembre 1993 y 1992

(23) Remuneraciones y Saldos con Miembros del Consejo de Administración

Las remuneraciones satisfechas durante los ejercicios 1993 y 1992 al conjunto de los miembros del Consejo de Administración por todos los conceptos incluidos sueldos y salarios y dietas de asistencia, han sido de 26.278.974 y 27.868.932 pesetas, respectivamente. Los miembros del Consejo de Administración no mantenían saldos a cobrar o a pagar al 31 de Diciembre de 1993 y 1992.

(24) Garantías Comprometidas con Terceros y Otros Pasivos Contingentes

La Sociedad tiene otorgados avales de una compañía de Seguros, ante el Gobierno de Navarra para la fianza de explotación por los importes siguientes:

	Miles de pesetas	
	1993	1992
Aval de Explotación	400.800	400.800
Otros avales prestados	2.360	2.360
	<u>403.160</u>	<u>403.160</u>
	=====	=====

(25) Acontecimientos Posteriores al Cierre

El único hecho posterior al cierre del ejercicio de cierta significación ha sido la aprobación por el Gobierno de Navarra, en el mes de Marzo, de la subida de los peajes a aplicar en la autopista.

(26) Cuadros de Financiación

Los cuadros de financiación correspondientes a los ejercicios anuales terminados en 31 de diciembre de 1993 y 1992 se muestra en el Anexo II de las cuentas anuales el cual forma parte integrante de esta nota.

AUTOPISTAS DE NAVARRA, S.A.

Memoria de las cuentas anuales

Operaciones de Permuta Financiera  
31 de diciembre de 1992 y 1993

Operaciones	Importe (miles Ptas.)	Moneda	Año de Emisión	Vto.	Tipo Interés	Importe	Moneda	Contravalor (miles Ptas.)		Fecha Permuta	Tipo Interés
								1993	1992		
Obligaciones (1)	12.529.000	Ptas.	1990	1995	12%	42.343.000 147.700.812	D.M.) F.S.)	2.167.241,8 6.684.212,5	2.167.241,8 6.684.212,5	Dic. 90	9,4% 8,0%
Obligaciones (1)	5.956.000	Ptas.	1991	1996	10%	19.550.000 65.000.000	D.M.) F.S.)	1.094.565,4 2.663.145,0	1.094.565,4 2.663.145,0	Ago. 91	8,87% 7,07%
						Total		12.609.164,7	12.609.164,7		

(1) El contravalor de la operación permutada está avalado por ENAUSA.

NOTA.- Los tipos de interés del cuadro son técnicos, resultando inferiores como consecuencia de la aplicación del arbitraje (aprox. 1,2%).

Este anexo forma parte integrante de la nota 12 de la memoria adjunta, junto con la cual deberá ser leído.

The bottom of the page contains several handwritten signatures and stamps. On the left, there is a large, stylized signature. To its right, there are several smaller signatures and stamps, including one that appears to be a circular official seal. The handwriting is in black ink on a white background.

Este anexo forma parte integrante de la nota 26 de la memoria adjunta, junto con la cual deberá ser leído.

# **AUTOPISTAS DE NAVARRA, S. A.**

## **INFORME DE GESTION DE 1993**

### **1.- EVOLUCION DE LA SOCIEDAD EN EL EJERCICIO 1993**

El año 1993 ha sido el período en el que la crisis económica, que ya a finales de 1992 se percibía, ha mostrado su mayor virulencia.

A este hecho general no se ha sustraído Audenasa que ha mostrado unos resultados negativos en el ejercicio de 21 millones de Pts. antes de subvenciones que si bien no desvirtúan el hecho de la autosuficiencia financiera, sí muestran una situación peor que la que en 1992 se preveía.

En efecto, el tráfico durante 1993 ha disminuído respecto del ejercicio precedente en un 3,86%, lo que por sí solo explica el deterioro de los resultados y del cash-flow, si bien éste sigue siendo positivo.

Los peajes fueron incrementados en marzo en torno al 9%, como ya se indicaba en las cuentas anuales del año pasado.

En mayo de 1993 se inauguró el restaurante del área de servicio de Zuasti con la asistencia del Excmo. Sr. Presidente del Gobierno de Navarra. La aceptación por parte del público del establecimiento, nos llena de satisfacción y nos anima a seguir esforzándonos en mejorar el servicio a nuestros clientes.

### **2.- HECHOS POSTERIORES AL CIERRE DEL EJERCICIO**

Se está tramitando la subida de peajes para 1994 con fórmulas comerciales que permiten diluir el incremento a nuestros clientes más fieles.

### **3.- EVOLUCION PREVISIBLE DE LA SOCIEDAD**


Si se confirma la inversión de la tendencia en la evolución de la actividad económica general, fenómeno que desde la empresa percibimos tenuemente, creemos que 1994 va a ser un año de transición que supondrá una mejora sobre 1993 que no nos atrevemos a evaluar.

4.- INVESTIGACION Y DESARROLLO

No ha habido durante el ejercicio que comentamos ningún proyecto de investigación y desarrollo.

5.- ACCIONES PROPIAS

La compañía no tiene acciones propias en cartera.

The block contains several handwritten signatures and initials. At the top left is a large, flowing signature. To its right is a signature that appears to be 'Romer'. Below the top left signature is a circular stamp with a signature inside. In the center, there are several vertical and horizontal lines, possibly representing a signature or a set of initials. To the right of these lines is a large, stylized signature. At the bottom left is a signature that looks like 'Jaght'. At the bottom center is a signature that appears to be 'Duscha'. At the bottom right is a signature that looks like 'H. S. C.'.




**AUTOPISTAS DE NAVARRA S.A.**  
AUDENARA  
SECRETARIO

Plaza de Rodezno, 8. 7.  
Teléfono 243200  
PAMPLONA

Los Administradores de la Sociedad, Autopistas de Navarra, S.A. aprueban por unanimidad las Cuentas Anuales, el Informe de Gestión y la propuesta de aplicación del resultado que se formulan en el documento que se adjunta a la presente diligencia, en cumplimiento de lo establecido en el artículo 37 del Código de Comercio, así como el artículo 171 del Texto Refundido de la Ley de Sociedades Anónimas.


Pamplona, 25 de Marzo de 1994




José Ángel Presmanes Rubio




Gonzalo Ferre Moltó




Jaime Solé Sedó




Miguel Mora Hidalgo




Jesús González Albero




Pedro Alejandro de María Martín



Juan José Jiménez Tapia




Daniel Mata Altolaguirre



Francisco Javier Criado Ballesteros



José Antonio Razquin Lizarraga



Jesús Ugarte Zubizarreta

Delegación en  
Autopistas de Navarra, S.A.  
Avda. Carlos III, 4 - Tel. 72 78 40  
31002 PAMPLONA

AUDENASA	
ENTRADA	
N.º	93
Fecha	1 MAYU 1994



Gobierno  
de Navarra

Departamento de  
Economía y Hacienda

En cumplimiento de lo dispuesto en el Título VII, del Pliego de Bases para la construcción, conservación y explotación, en régimen de peaje, de la Primera Fase de la Autopista de Navarra, aprobado por Acuerdo de la Excm. Diputación Foral de Navarra, de fecha 1 de septiembre de 1972, esta Delegación ha realizado la revisión, con carácter de censura previa, de las cuentas de la Sociedad Concesionaria, "Autopistas de Navarra, S.A.", correspondiente al ejercicio cerrado el 31 de diciembre de 1993.

La revisión se ha realizado de conformidad con los principios y criterios contables generalmente aceptados, habiendo ajustado la empresa el plan de contabilidad a lo establecido en el Contrato de Concesión, con las modificaciones introducidas en el mismo para su adaptación al nuevo Plan General de Contabilidad aprobado por Real Decreto 1643/1990, de 20 de diciembre.

El resultado de dicha revisión indica que los estados financieros presentan adecuadamente al 31 de diciembre de 1993 la situación económico-financiera de la empresa.

Asimismo, se deduce que han sido cumplidos los requisitos exigidos en las normas sobre concesión de avales por la Comunidad Foral de Navarra y las cláusulas del Contrato de Concesión y en especial, la cláusula 27.4 de dicho contrato, ya que al 31 de diciembre de 1993 el capital social excede con holgura del 25% de la inversión básica en la autopista de Navarra, y existen garantías de cumplimiento de dicha cláusula en el año 1994, si el presupuesto para el ejercicio de 1994 aprobado por el Consejo de Administración de la Sociedad Concesionaria, se ejecuta en los términos y


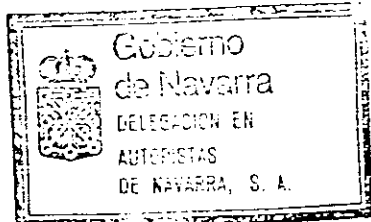


cuantías en que fue aprobado definitivamente en sesión de 14 de diciembre de 1993.

En consecuencia, esta Delegación presta su conformidad a las cuentas anuales de "Autopistas de Navarra, S.A." correspondientes al ejercicio cerrado al 31 de diciembre de 1993, no teniendo nada que oponer para que las mismas sean elevadas a su Junta General de Accionistas para su aprobación definitiva.

Pamplona, 10 de mayo de 1994.

EL DELEGADO DEL GOBIERNO DE NAVARRA,  
EN AUTOPISTAS DE NAVARRA, S.A.,



Fdo.: Miguel Angel Iriso Lerga

SR. PRESIDENTE-DIRECTOR GRAL. DE AUTOPISTAS DE NAVARRA.