

INFORME DE AUDITORIA

* * * *

BANCO ATLANTICO, S.A.
Cuentas Anuales correspondientes
a los ejercicios terminados
el 31 de diciembre de 1993 y 1992
e Informe de Gestión del ejercicio 1993



INFORME DE AUDITORIA DE CUENTAS ANUALES

A los accionistas de
BANCO ATLANTICO, S.A.

1. Hemos auditado las cuentas anuales de Banco Atlántico, S.A. que comprenden los balances de situación al 31 de diciembre de 1993 y 1992 y las cuentas de pérdidas y ganancias y la memoria correspondientes a los ejercicios anuales terminados en dichas fechas, cuya formulación es responsabilidad de los Administradores del Banco. Nuestra responsabilidad es expresar una opinión sobre las citadas cuentas anuales en su conjunto, basada en el trabajo realizado de acuerdo con las normas de auditoría generalmente aceptadas, que requieren el examen, mediante la realización de pruebas selectivas, de la evidencia justificativa de las cuentas anuales y la evaluación de su presentación, de los principios contables aplicados y de las estimaciones realizadas.

2. Banco Atlántico, S.A. dotó en el ejercicio 1993 el Fondo para riesgos generales por importe de 2.526 millones de pesetas, como parte de la distribución de resultados del ejercicio anterior (apartados 22 y 19 de la memoria). Dicho Fondo fue cancelado en el propio ejercicio con abono a la cuenta de pérdidas y ganancias, a fin de dotar simultáneamente fondos para insolvencias y otros pasivos contingentes por el mismo importe, de acuerdo con la autorización recibida de Banco de España.

Por otra parte, como se indica en el apartado 3.c de la memoria, en 1993 Banco Atlántico solicitó autorización de Banco de España para posponer al ejercicio 1994 una provisión para riesgos de dudoso cobro por importe de 1.194 millones de pesetas necesaria al 31 de diciembre de 1993. El Banco de España comunicó a la entidad que esta dotación debería efectuarse a la mayor brevedad y nunca más tarde del 31 de diciembre de 1994. En consecuencia, en nuestra opinión el fondo de provisión para insolvencias al 31 de diciembre de 1993 debería aumentarse en el citado importe.

3. En nuestra opinión, excepto por los efectos en las cuentas anuales de 1993 de las salvedades descritas en el párrafo 2, las cuentas anuales de los ejercicios 1993 y 1992 adjuntas expresan, en todos los aspectos significativos, la imagen fiel del patrimonio y de la situación financiera de Banco Atlántico, S.A. al 31 de diciembre de 1993 y 1992 y de los resultados de sus operaciones y de los recursos obtenidos y aplicados durante los ejercicios anuales terminados en dichas fechas y contienen la información necesaria y suficiente para su interpretación y comprensión adecuada, de conformidad con principios y normas contables generalmente aceptados aplicados uniformemente.

4. El informe de gestión adjunto del ejercicio 1993, contiene las explicaciones que los Administradores consideran oportunas sobre la situación del Banco, la evolución de sus negocios y sobre otros asuntos, y no forma parte integrante de las cuentas anuales. Hemos verificado que la información contable que contiene el citado informe de gestión concuerda con la de las cuentas anuales del ejercicio 1993. Nuestro trabajo como auditores se limita a la verificación del informe de gestión con el alcance mencionado en este mismo párrafo y no incluye la revisión de información distinta de la obtenida a partir de los registros contables del Banco.

ERNST & YOUNG



Ignacio Viota del Corte

30 de marzo de 1994



BANCO ATLANTICO, S.A.

**Cuentas anuales 1993
Informe de gestión**

*Cuentas Anuales correspondientes a los ejercicios terminados el 31 de
diciembre de 1993 y 1992 e Informe de Gestión correspondiente al
ejercicio terminado el 31 de diciembre de 1993*

ℓ

INDICE

	<u>Página</u>
★ Cuentas Anuales	
★ Balances de situación.	4 a 5
★ Cuentas de Pérdidas y Ganancias	6
★ Memoria	8 a 58
★ INFORME DE GESTION	60 a 78

BANCO ATLANTICO, S.A.

**Balances de Situación
Cuentas de Pérdidas y Ganancias**

t

BANCO ATLANTICO, S.A.

Balances de situación al 31 de diciembre de 1993 y 1992

<u>ACTIVO</u>	Millones de pesetas	
	1.993	1.992
CAJA Y DEPOSITOS EN BANCOS CENTRALES	9.737	15.904
Caja	4.290	4.978
Banco de España	3.404	10.926
Otros bancos centrales	2.043	-
DEUDAS DEL ESTADO	109.584	216.256
ENTIDADES DE CREDITO	366.064	190.719
A la vista	17.001	13.379
Otros créditos	349.063	177.340
CREDITOS SOBRE CLIENTES	391.464	378.141
OBLIGACIONES Y OTROS VALORES DE RENTA FIJA	11.555	14.233
De emisión pública	341	297
Otros emisores	11.214	13.936
Pro memoria: títulos propios	-	-
ACCIONES Y OTROS TITULOS DE RENTA VARIABLE	4.172	2.015
PARTICIPACIONES	105	91
En entidades de crédito	-	-
Otras participaciones	105	91
PARTICIPACIONES EN EMPRESAS DEL GRUPO	5.691	5.653
En entidades de crédito	1.156	943
Otras	4.535	4.710
ACTIVOS INMATERIALES	81	639
Gastos de constitución	-	-
Otros gastos amortizables	81	639
ACTIVOS MATERIALES	22.587	23.242
Terrenos y edificios de uso propio	9.421	9.943
Otros inmuebles	3.531	2.779
Mobiliario, instalaciones y otros	9.635	10.520
CAPITAL SUSCRITO NO DESEMBOLSADO	-	-
Dividendos pasivos reclamados no desembolsados	-	-
Resto	-	-
ACCIONES PROPIAS	-	-
Pro memoria: nominal	-	-
OTROS ACTIVOS	8.427	6.912
CUENTAS DE PERIODIFICACION	7.557	7.255
PERDIDAS DEL EJERCICIO	-	-
TOTAL	937.024	861.060

BANCO ATLANTICO, S.A.

Balances de situación al 31 de diciembre de 1993 y 1992

PASIVO

Millones de pesetas

	1.993	1.992
ENTIDADES DE CREDITO	197.285	158.334
A la vista	13.368	11.037
A plazo o con preaviso	183.917	147.297
DEBITOS A CLIENTES	650.696	616.425
Depósitos de ahorro	450.726	424.975
A la vista	161.914	155.774
A plazo	288.812	269.201
Otros débitos	199.970	191.450
A la vista	15.644	19.839
A plazo	184.326	171.611
DEBITOS REPRESENTADOS POR VALORES NEGOCIABLES	-	-
Bonos y obligaciones en circulación	-	-
Pagarés y otros valores	-	-
OTROS PASIVOS	12.365	15.557
CUENTAS DE PERIODIFICACION	9.424	12.538
PROVISIONES PARA RIESGOS Y CARGAS	10.935	9.013
Fondo de pensionistas	9.023	8.010
Provisión para impuestos	-	-
Otras provisiones	1.912	1.003
FONDO PARA RIESGOS GENERALES	-	-
BENEFICIOS DEL EJERCICIO	3.744	5.614
PASIVOS SUBORDINADOS	7.047	5.744
CAPITAL SUSCRITO	20.893	18.282
PRIMAS DE EMISION	2.645	34
RESERVAS	21.990	15.288
RESERVAS DE REVALORIZACION	-	4.231
RESULTADOS DE EJERCICIOS ANTERIORES	-	-
TOTAL	937.024	861.060

CUENTAS DE ORDEN

PASIVOS CONTINGENTES	97.130	82.590
Redescuentos, endosos y aceptaciones	402	-
Fianzas y activos afectos a diversas obligaciones	58	62
Avales y cauciones	65.918	60.454
Otros pasivos contingentes	30.752	22.074
COMPROMISOS	208.400	170.520
Cesiones temporales con opción de recompra	-	-
Disponibles por terceros	208.197	170.220
Otros compromisos	203	300

BANCO ATLANTICO, S.A.
Cuentas de Pérdidas y Ganancias
Ejercicios anuales finalizados el 31 de diciembre de 1993 y 1992

<u>DEBE</u>	<u>Millones de pesetas</u>	
	<u>1.993</u>	<u>1.992</u>
Intereses y cargas asimiladas	68.917	64.497
Comisiones pagadas	1.504	1.376
Pérdidas por operaciones financieras	-	-
Gastos generales de administración	25.874	25.290
De personal	17.649	16.785
De los que:		
Sueldos y salarios	13.089	12.637
Cargas sociales	3.647	3.336
De las que: pensiones	301	229
Otros gastos administrativos	8.225	8.505
Amortización y saneamiento de activos materiales e inmateriales	1.939	1.792
Otras cargas de explotación	761	1.059
Amortización y provisiones para insolvencias	9.696	7.205
Saneamiento de inmovilizaciones financieras	689	-
Quebrantos extraordinarios	1.458	940
Beneficios antes de impuestos	4.084	6.408
Impuesto sobre sociedades	340	794
Beneficio del ejercicio	3.744	5.614
TOTAL	114.922	108.567

<u>HABER</u>		
Intereses y rendimientos asimilados:	89.567	77.425
de los que:		
De la cartera de renta fija	18.776	10.758
Rendimientos de la cartera de renta variable:	857	1.558
De acciones y otros títulos de renta variable	17	42
De participaciones	60	60
De participaciones en el grupo	780	1.456
Comisiones percibidas	9.721	9.808
Beneficios por operaciones financieras	10.488	15.134
Fondos de insolvencia disponibles	-	-
Fondos de saneamiento de inmovilizac. financieras disponibles ..	-	134
Otros productos de explotación	578	561
Beneficios extraordinarios	3.711	3.947
Pérdidas antes de impuestos	-	-
Pérdidas del ejercicio	-	-
TOTAL	114.922	108.567

MEMORIA

t

INDICE

	<u>Pág.</u>
1. ACTIVIDAD	9
2. BASES DE PRESENTACION DE LAS CUENTAS ANUALES	9
Imagen fiel	9
Determinación del Patrimonio	10
Comparación de la información	10
3. PRINCIPIOS DE CONTABILIDAD APLICADOS	11
4. DISTRIBUCION DE LOS RESULTADOS	18
5. DEUDAS DEL ESTADO	19
6. ENTIDADES DE CREDITO (ACTIVO)	21
7. CREDITOS SOBRE CLIENTES	23
8. OBLIGACIONES Y OTROS VALORES DE RENTA FIJA	24
9. ACCIONES Y OTROS TITULOS DE RENTA VARIABLE	26
10. PARTICIPACIONES	27
11. PARTICIPACIONES EN EMPRESAS DEL GRUPO	29
12. ACTIVOS MATERIALES	31
13. OTROS ACTIVOS	32
14. CUENTAS DE PERIODIFICACION (ACTIVO)	32
15. ENTIDADES DE CREDITO (PASIVO)	33
16. DEBITOS A CLIENTES	34
17. OTROS PASIVOS	35
18. CUENTAS DE PERIODIFICACION (PASIVO)	35
19. PROVISIONES PARA RIESGOS Y CARGAS Y PARA RIESGOS GENERALES ...	36
20. PASIVOS SUBORDINADOS	37
21. CAPITAL SUSCRITO	38
22. RESERVAS Y RESULTADOS DE EJERCICIOS ANTERIORES	39
Reserva Legal	40
Reserva de Revalorización	40
23. RECURSOS PROPIOS	41
24. ACTIVOS AFECTOS EN GARANTIA DE COMPROMISOS PROPIOS O DE TERCEROS	42
25. AVALES, GARANTIAS Y CAUCIONES PRESTADAS	42
26. OPERACIONES DE FUTURO	43
27. SALDOS Y TRANSACCIONES CON SOCIEDADES PARTICIPADAS	44
28. CUENTA DE PERDIDAS Y GANANCIAS	45
Distribución geográfica de la cifra de negocios	45
Información referida a los gastos de personal	45
Otros gastos administrativos	46
Otras cargas de explotación	46
Otros productos de explotación	46
Quebrantos extraordinarios	47
Beneficios extraordinarios	47
29. SITUACION FISCAL	48
30. CUADROS DE FINANCIACION DE BANCO ATLANTICO, S.A.	50
31. INFORMACION REFERIDA A LOS MIEMBROS DEL CONSEJO DE ADMINIS- TRACION	51
Anexo: GRUPO FINANCIERO BANCO ATLANTICO	52

★★★★★

BANCO ATLANTICO, S.A.

Memoria correspondiente a los ejercicios anuales terminados el 31 de diciembre de 1993 y 1992.

1. ACTIVIDAD

Banco Atlántico, S.A. (en adelante "el Banco") es una entidad de crédito constituida en Barcelona el año 1901. Su objeto social es la realización de toda clase de operaciones bancarias en general, según lo establecido en el artículo 2 de sus Estatutos Sociales, y se encuentra sujeta a la normativa y regulaciones de las entidades bancarias operantes en España.

El Banco tiene su domicilio social en Barcelona, Avda. Diagonal, 407 Bis., y desarrolla su actividad a través de 244 oficinas distribuidas por toda la geografía española, dos oficinas situadas en Estados Unidos y una en Gran Cayman.

El Banco es cabeza de un grupo de entidades, cuya actividad controla directa o indirectamente. En el anexo se muestran las informaciones significativas de las entidades que, junto con el Banco, constituyen el grupo financiero Banco Atlántico.

2. BASES DE PRESENTACION DE LAS CUENTAS ANUALES

Imagen fiel

Las cuentas anuales de Banco Atlántico, S.A. se han preparado en base a los registros de contabilidad del Banco y se presentan siguiendo los modelos establecidos por la Circular 4/1991, de 14 de junio, de Banco de España, de forma que muestran la imagen fiel del patrimonio, de la situación financiera y de los resultados de la Entidad.

Las cuentas anuales al 31 de diciembre de 1993 de Banco Atlántico, S.A. se hallan pendientes de aprobación por la Junta General de Accionistas. No obstante, el Consejo de Administración de Banco Atlántico, S.A. considera que dichas cuentas serán aprobadas sin cambios significativos.

E

Determinación del patrimonio

Los balances de situación y cuentas de pérdidas y ganancias adjuntos se presentan según los modelos establecidos en la Circular 4/1991 del Banco de España, siendo la evaluación del neto patrimonial de Banco Atlántico, S.A. la siguiente:

	Millones de pesetas	
	1.993	1.992
Capital	20.893	18.282
Prima de emisión	2.645	34
Reservas	21.990	15.288
Reservas de revalorización	-	4.231
Beneficio del ejercicio después de Impuesto sobre Sociedades	3.744	5.614
	<u>49.272</u>	<u>43.449</u>

Comparación de la información

La entrada en vigor el 1 de enero de 1992 de la Circular 4/1991 de Banco de España supuso cambios en los criterios contables y de valoración establecidos hasta la fecha por la Circular 22/1987, de 29 de junio. El impacto de estos cambios en el patrimonio de Banco Atlántico, S.A., calculados a 31 de diciembre de 1991, fueron:

		Millones de pesetas
A	Fondo de insolvencias	1.231
	Fondo de riesgo-país	1.371
	Fondo de fluctuación de valores ..	275
	Otros ajustes	79
		<u>2.956</u>
De	Reservas Voluntarias	2.500
	Remanente	456
		<u>2.956</u>

Estas partidas se presentan en renglón independiente en los movimientos del año 1992 de los respectivos epígrafes bajo el título "Ajuste Circular 4/1991 del Banco de España".

El 1 de enero de 1994, entran en vigor determinadas modificaciones a la citada circular 4/1991 en relación, básicamente, con la clasificación y valoración de la cartera de negociación y las provisiones para ciertos riesgos y activos adjudicados, cuyo ajuste debe efectuarse con cargo o abono al capítulo de "Reservas". Este ajuste no sería significativo considerando el patrimonio neto de Banco Atlántico, S.A.

3. PRINCIPIOS DE CONTABILIDAD APLICADOS

Las cuentas anuales de 1993 y 1992 han sido preparadas de conformidad con los principios y criterios contables establecidos por el Banco de España en la Circular 4/1991. A continuación se describen los principios más significativos.

a) Principio de devengo

Los ingresos y gastos se contabilizan en función del período de devengo de los mismos, aplicándose el método financiero para aquellas operaciones con plazos de liquidación superior a doce meses. Según la práctica bancaria en España, las transacciones se registran en la fecha en que se producen, que puede diferir de su correspondiente fecha de valor, en base a la cual se calculan los ingresos y gastos por intereses. No obstante, siguiendo el principio de prudencia y de acuerdo con lo dispuesto en la normativa del Banco de España, los intereses devengados por los deudores en mora, litigio o de cobro dudoso, incluidos los derivados del riesgo-país, se reconocen como ingreso en el momento de su cobro.

b) Moneda extranjera

Los activos y pasivos en moneda extranjera, se han convertido a pesetas utilizando los tipos de cambio del mercado de divisas de contado español al 31 de diciembre de 1993 y 1992, con excepción de las inversiones en inmuebles de uso propio, y las participaciones de carácter permanente financiadas con pesetas, que se valoran a los tipos de cambio histórico.

Las operaciones de compraventa a plazo de divisas contra divisas y de divisas contra pesetas, que no son de cobertura, se han convertido a pesetas al cambio del mercado de divisas a plazo a la fecha de cierre, tomando para ello las cotizaciones publicadas por el Banco de España a tal efecto. El Beneficio/Pérdida neto de esta valoración ha sido registrado íntegramente en las cuentas de pérdidas y ganancias con contrapartida en los capítulos "Otros Activos/Otros Pasivos" de los balances de situación adjuntos.

t

Las operaciones de compraventa de divisas contra divisas y divisas contra pesetas, que están cubiertas con operaciones de contado, se han convertido a pesetas al cambio medio del mercado de divisas de contado a la fecha de cierre, tomando para ello las cotizaciones publicadas por el Banco de España, a tal efecto. El Beneficio/-Pérdida neto de esta valoración ha sido registrado íntegramente en las cuentas de pérdidas y ganancias con contrapartida en "Otros Activos/Otros Pasivos" de los balances de situación adjuntos. La diferencia entre el cambio contractual de la operación a plazo y el del contado que le ha servido de cobertura, se periodifica hasta el vencimiento de la primera, con contrapartida en la cuenta de pérdidas y ganancias.

El importe global en Banco Atlántico, S.A. de los elementos de activo expresados en moneda extranjera asciende a 191.630 millones de pesetas (1992: 147.431 millones de pesetas) y el importe global de los elementos de pasivo expresados en moneda extranjera es de 158.061 millones de pesetas (1992: 140.431 millones de pesetas).

c) Activos dudosos y Fondos de insolvencias

Banco Atlántico, S.A. califica como activos dudosos las inversiones crediticias, valores de renta fija y demás saldos deudores cuando incurren en alguna de las situaciones señaladas en la normativa del Banco de España, que hacen referencia fundamentalmente a incumplimiento en el pago de las deudas a su vencimiento y a la existencia de dudas razonables sobre el reembolso total de la operación en el momento y forma previstos contractualmente. Esta calificación se efectúa con independencia de cual sea el titular, instrumentación o garantía de las operaciones.

Los activos dudosos se registran en el epígrafe "Créditos sobre clientes" de los balances de situación adjuntos.

Asimismo, se califican de muy dudoso cobro y se dan de baja en el activo del balance, con pase a cuentas suspensivas y aplicación de las provisiones constituidas, las operaciones de riesgo cuyos titulares están declarados en quiebra o concurso de acreedores, o sufren un deterioro notorio e irrecuperable de su solvencia, así como los saldos impagados a los tres o cuatro años (seis años en el caso de determinadas operaciones hipotecarias) desde su calificación como dudosos en virtud de lo dispuesto en la normativa en vigor, con las excepciones que la citada normativa establece.

✓

El saldo del epígrafe de "Fondos para insolvencias" tiene por objeto cubrir las posibles pérdidas que, en su caso, pudieran producirse en la recuperación íntegra de los riesgos de todo tipo, excepto los de firma, contraídos por el Banco en el desarrollo de su actividad financiera.

El saldo del fondo de insolvencia se incrementa por las dotaciones registradas con cargo a los resultados de cada ejercicio y se minora por las cancelaciones de deudas consideradas como incobrables o que hayan permanecido más de tres años en situación de morosidad (seis años en el caso de determinadas operaciones hipotecarias) y, en su caso, por las recuperaciones que se produzcan de los importes previamente provisionados.

La provisión para insolvencias se ha determinado de acuerdo con los siguientes criterios:

- Riesgos nacionales y extranjeros, excepto riesgo-país; de manera individual de acuerdo con lo establecido en la normativa vigente. Además, siguiendo la normativa del Banco de España, existe una provisión adicional del 1% de las inversiones crediticias, títulos de renta fija, pasivos contingentes y activos dudosos sin cobertura obligatoria (siendo el porcentaje del 0,5% para determinados créditos hipotecarios), de carácter genérico, destinada a la cobertura de riesgos no identificados específicamente pero que pudieran producirse en el futuro.
- Riesgo-país, en función de la clasificación estimada del grado de dificultad financiera de cada país. En los ejercicios 1993 y 1992, a efectos de esta clasificación, se ha considerado la cotización de las deudas en los mercados financieros internacionales.

Las provisiones para cubrir las pérdidas en que se puede incurrir como consecuencia de los riesgos de firma se incluyen en el epígrafe "Provisiones para riesgos y cargas.- Otras provisiones" del pasivo de los balances de situación de Banco Atlántico, S.A. adjuntos y las provisiones por riesgos de inversión y riesgo-país aparecen deduciendo el correspondiente epígrafe de los balances de situación, "Entidades de crédito (activo)" o "Créditos sobre clientes" de acuerdo con la clasificación del activo que se está provisionando.

Como resultado de una inspección ordinaria realizada por el Banco de España sobre el balance y cuenta de pérdidas y ganancias a 31/12/92 y finalizada el 3/11/93, se puso de manifiesto un defecto en el fondo de insolvencias existente a 31/12/92. Este defecto de fondos tiene su explicación en un diferente criterio sobre, de una parte, la calificación de "eficaces" de determinadas garantías hipotecarias y, de otra, sobre la necesidad de cobertura de riesgos en situación normal, pero cuyo titular mantiene otros riesgos clasificados como dudosos, por importe superior al 25% del total riesgos frente a la Entidad.

X El citado defecto de provisiones, que corresponde a ejercicios anteriores, se ha cubierto, precisamente por este hecho, en parte, con cargo a los Fondos para Riesgos Generales (beneficios de ejercicios pasados previstos para estos fines) y, en otra, con cargo a los resultados del propio ejercicio de 1993; quedando un remanente de

necesidades de provisionamiento estimado de 1.194 millones de pesetas cuya cobertura se ha pospuesto para el ejercicio de 1994. Tanto la utilización del Fondo para Riesgos Generales como el aplazamiento citado cuentan con la preceptiva autorización del Banco de España.

Tal diferimiento se fundamenta en el hecho de que buena parte estos riesgos cuentan con garantías reales estimadas suficientes por los administradores, si bien no han nacido al mismo tiempo que la financiación sino obtenidas en renegociaciones posteriores, y en que el referido efecto "arrastre" solo podrá cuantificarse cuando se perfeccionen en 1994 los sistemas de acumulación del riesgo cliente.

d) Deuda del Estado, obligaciones y otros valores de renta fija

La deuda del Estado, obligaciones y otros valores de renta fija que integran la cartera de inversión se hallan individualmente valorados a su precio de adquisición, que en ningún caso es superior al de reembolso en el supuesto de títulos no cotizados, o a su valor de mercado en el de valores cotizados, entendiéndose por valor de mercado, el menor entre la cotización media del último trimestre del ejercicio y la del último día. Los valores adquiridos con anterioridad al 1 de enero de 1992 en cumplimiento de los coeficientes de caja o de inversión obligatoria están eximidos de saneamientos.

Los valores de la cartera de negociación se registran en origen por su precio de adquisición, sin deducir, en su caso, el importe del cupón corrido. En cada balance posterior hasta su venta o reclasificación en la cartera de inversión, se contabilizan al precio de mercado del día del balance o último día hábil anterior. Las diferencias producidas por las variaciones de valoración a precios de mercado se contabilizan por neto, en la cuenta de pérdidas y ganancias, en las correspondientes partidas de beneficios o pérdidas por operaciones financieras, junto con los cupones periódicos cobrados antes de proceder a su venta o traspaso a la cartera de inversión.

Los activos adquiridos a descuento con plazo original de vencimiento hasta doce meses se registran a su valor reembolso. Los de plazo superior se reflejan por el precio de adquisición.

Con objeto de reconocer las minusvalías correspondientes, se ha constituido un fondo de fluctuación de valores que se presenta disminuyendo el saldo de los epígrafes "Deudas del Estado" y "Obligaciones y otros valores de renta fija" de los balances de situación adjuntos.

e) Valores representativos de capital

Los valores de renta variable se registran en el balance de situación por su precio de adquisición regularizado y actualizado, en su caso, de acuerdo con la normativa legal aplicable, o a su valor de mercado, el que sea menor.

El valor de mercado se ha determinado de acuerdo con los siguientes criterios:

- Valores cotizados: cotización media del último trimestre o cotización del último día del ejercicio, la que sea menor.
- Valores no cotizados: al valor teórico-contable de la participación, obtenido a partir del último balance de situación disponible.

Con objeto de reconocer las minusvalías correspondientes, se ha constituido un fondo de fluctuación de valores que se presenta disminuyendo el saldo de los correspondientes capítulos del activo de los balances de situación adjuntos. Las dotaciones a dichos fondos figuran registradas en el capítulo "Saneamiento de inmovilizaciones financieras" de las cuentas de pérdidas y ganancias adjuntas.

f) Activos inmateriales

Los gastos de ampliación de capital y otros gastos amortizables se presentan netos de amortizaciones, que se realizan en un período no superior a cinco años.

De acuerdo con lo establecido en la Circular 4/1991 de Banco de España, en el ejercicio 1993 se ha procedido a la amortización total de los gastos de adquisición y elaboración de sistemas y programas informáticos, que en años anteriores se incluían como gastos amortizables y se amortizaban linealmente durante el período previsto de utilización, nunca en más de tres años. El saldo existente a 31 de diciembre de 1992 de 617 millones de pesetas se ha amortizado con cargo a reservas voluntarias con la autorización del Banco de España (ver apartado 22).

g) Activos materiales

Se reflejan al coste de adquisición, actualizado de acuerdo con las disposiciones legales vigentes para las adquisiciones anteriores al 31 de diciembre de 1983, menos la correspondiente amortización acumulada. Las plusvalías resultantes de la actualización se registraron directamente en las reservas de revalorización.

La parte de los inmuebles que ha sido estimada como valor del terreno no se amortiza. La amortización del resto del inmovilizado material se calcula aplicando el método lineal en función de la vida útil estimada de los elementos del activo que se indica a continuación:

	Años
Inmuebles	50
Mobiliario e instalaciones	10 a 13
Equipos de oficina y mecanización	6 a 10

Los inmuebles adjudicados o adquiridos en pago de deudas se registran por el valor contable de los activos aplicados a su adquisición, con el límite del valor de mercado de los bienes adquiridos. Las provisiones y fondos de saneamiento específicos que cubrían los activos aplicados se mantienen hasta la realización de los valores adquiridos.

h) Cesiones temporales de activos

Los activos instrumentados en valores negociables comprados o vendidos con pacto de retrocesión no opcional se reflejan, respectivamente, en cuentas separadas del activo o pasivo; los cedidos no se dan contablemente de baja de la cartera.

Estas operaciones se valoran al precio efectivo contratado para la cesión. La diferencia entre éste y el precio de recompra se periodifica como coste de la financiación recibida o producto de la inversión.

i) Pensiones

De acuerdo con el convenio colectivo vigente, la banca española viene obligada a complementar las prestaciones de la Seguridad Social percibidas por sus empleados o derecho-habientes en los casos de jubilación, viudedad, orfandad e incapacidad permanente. El primero de estos compromisos no es aplicable para aquellos empleados contratados a partir del 8 de marzo de 1980.

Al 31 de diciembre de 1993 y 1992 Banco Atlántico, S.A. tenía cubiertos sus compromisos y riesgos devengados por pensiones. Los estudios actuariales a dichas fechas han sido efectuados en bases individuales por actuarios independientes, utilizando las siguientes hipótesis técnicas:

- Tipo de interés técnico: 8% anual.
- Tablas de mortalidad: GRM/F80 y GKM/F80.
- Crecimiento salarial a largo plazo: 6,5% anual
- Crecimiento de bases máximas de cotización a la Seguridad Social: 5,5% anual.
- Crecimiento anual del I.G.P.C. a largo plazo: 5% anual.
- Método de cálculo de los compromisos devengados por el personal activo: Periodificación de forma individual en proporción al servicio prestado en la fecha de la valoración.

A 31 de diciembre de 1993 los compromisos y riesgos devengados por pensiones con el personal de Banco Atlántico, S.A. ascienden a 3.071 y 5.952 millones de pesetas, para el personal pasivo y activo, respectivamente (1992: 2.316 y 5.694 millones de pesetas).

Las dotaciones al fondo de pensiones se han realizado con cargo a los resultados del ejercicio por importe de 1.301 millones de pesetas (1992: 1.078 millones de pesetas).

Estas dotaciones, de acuerdo con la Circular 4/1991 del Banco de España, se contabilizan como coste financiero por los intereses imputables al fondo acumulado, calculados al tipo medio de rendimiento interno de los activos financieros totales; los posibles déficits, hasta cubrir los compromisos devengados en el año, se computan como coste de personal.

j) Impuesto sobre sociedades

El gasto por el impuesto sobre sociedades devengado en el ejercicio se obtiene en función del resultado del mismo, una vez consideradas las diferencias permanentes existentes entre el resultado contable y el resultado fiscal (base imponible del impuesto). Las bonificaciones y deducciones aplicables sobre la cuota del impuesto han sido consideradas como menor importe del impuesto sobre sociedades del ejercicio.

Las diferencias entre el impuesto sobre sociedades a pagar y el gasto por dicho impuesto, originadas por las diferencias temporales, se registran como impuesto sobre beneficios anticipado o diferido, según corresponda.

Al 31 de diciembre de 1993 el impuesto anticipado registrado más significativo es el correspondiente a los pagos a efectuar en los siguientes 10 años con cargo a los fondos de pensiones constituidos a dicha fecha, por importe de 722 millones de pesetas (1992: 550 millones de pesetas).

k) Futuros financieros sobre valores y tipos de interés

Estas operaciones se contabilizan por su principal en cuentas de orden. Los resultados de las operaciones realizadas en mercados organizados se reflejan diariamente en base a valores de mercado; los procedentes del resto de operaciones se contabilizan el día del vencimiento, provisionando mensualmente cuando proceda.

k

l) Fondo para riesgos generales

Este epígrafe recoge los fondos especiales no asignados a fin específico alguno y que, dado su carácter genérico, se crean en cobertura de eventuales riesgos. De acuerdo con la normativa vigente establecida por Banco de España, el saldo de este fondo se considera como parte de las reservas patrimoniales a efectos del cumplimiento de las exigencias de recursos propios.

m) Indemnizaciones por despido

De acuerdo con la reglamentación de trabajo vigente, las entidades están obligadas al pago de indemnizaciones a los empleados con los que, bajo determinadas condiciones, se rescindan sus relaciones laborales.

La cuentas anuales de los ejercicios 1993 y 1992 no incorporan ninguna provisión por este concepto dado que no existe ningún plan de reducción de plantilla que obligue al pago de tales indemnizaciones.

4. DISTRIBUCION DE RESULTADOS

La distribución del beneficio del ejercicio de 1993 que el Consejo de Administración del Banco propondrá a la Junta General de Accionistas para su aprobación es la siguiente:

	Millones de pesetas
Beneficio ejercicio después de Impuesto de Sociedades	3.744
Remanente de ejercicios anteriores	-
Total distribuible	3.744
A reserva legal	173
A reserva voluntaria	3.071
A Fondo para riesgos generales	500
	3.744

.../...

6

5. DEUDAS DEL ESTADO

La composición de este epígrafe es la siguiente:

	Millones de pesetas	
	1.993	1.992
Certificados del Banco de España ..	25.216	27.710
Deudas del Estado:		
- Pagarés del Tesoro	-	6.948
- Letras del Tesoro	30.596	114.706
- Otras deudas anotadas	53.756	66.876
- Otros títulos	16	18
	109.584	216.258
Fondo de Fluctuación de valores ...	-	(2)
	109.584	216.256

En cumplimiento de lo dispuesto por la Circular 2/1990, de 27 de febrero, del Banco de España, sobre coeficientes de caja de los intermediarios financieros, Banco Atlántico, S.A. adquirió en 1990 certificados emitidos por Banco de España. Dichos activos tienen amortizaciones semestrales desde marzo de 1993 hasta septiembre del año 2000 y devengan un tipo de interés anual del 6%. Banco Atlántico, S.A. tiene cedidos temporalmente al Banco de España, a 31 de diciembre de 1993, certificados por valor de 25.211 millones de pesetas (1992: 27.704 millones de pesetas) (ver apartado 15).

El tipo de interés medio anual de los pagarés y letras del Tesoro durante el ejercicio 1993 ha sido del 5,9% y 12% (1992: 5,9% y 12,1%, respectivamente).

Las rúbricas "Otras deudas anotadas" y "Otros títulos" recogen obligaciones, bonos y deuda del Estado, siendo el tipo de interés medio anual durante 1993 del 12,7% (1992: 12,3%).

El importe de la deuda del Estado afecta a distintos compromisos (obligaciones propias o de terceros) ascendía a 737 y 817 millones de pesetas en 1993 y 1992, respectivamente (ver apartado 24).

t

Los movimientos de este epígrafe en los ejercicios 1992 y 1993 han sido los siguientes:

Ejercicio 1992	Millones de pesetas			
	1.991	Entradas	Salidas	1.992
Certificados Banco de España .	27.710	-	-	27.710
Deudas del Estado:				
- Pagarés del Tesoro	19.017	5.031	(17.100)	6.948
- Letras del Tesoro	73.821	216.161	(175.276)	114.706
- Otras deudas anotadas	27.921	2.034.571	(1.995.616)	66.876
- Otros títulos	23	-	(5)	18
	<u>148.492</u>	<u>2.255.763</u>	<u>(2.187.997)</u>	<u>216.258</u>

Ejercicio 1993	Millones de pesetas			
	1.992	Entradas	Salidas	1.993
Certificados Banco de España	27.710	-	(2.494)	25.216
Deudas del Estado:				
- Pagarés del Tesoro	6.948	595	(7.543)	-
- Letras del Tesoro	114.706	179.488	(263.598)	30.596
- Otras deudas anotadas	66.876	2.469.156	(2.482.276)	53.756
- Otros títulos	18	-	(2)	16
	<u>216.258</u>	<u>2.649.239</u>	<u>(2.755.913)</u>	<u>109.584</u>

A continuación se indica el desglose por plazos residuales del saldo a 31 de diciembre de 1993

	Saldos a 31 de diciembre de 1993				TOTAL
	Hasta 3 meses	Entre 3 meses y 1 año	Entre 1 año y 5 años	Más de 5 años	
Certificados de Banco de España	1.330	1.386	13.660	8.840	25.216
Deudas del Estado:					
Letras del Tesoro	16.247	14.349	-	-	30.596
Otras deudas anotadas	1.014	3.542	46.012	3.188	53.756
Otros títulos	-	-	-	16	16
	<u>18.591</u>	<u>19.277</u>	<u>59.672</u>	<u>12.044</u>	<u>109.584</u>

6. ENTIDADES DE CREDITO (ACTIVO)

El desglose de este epígrafe en función de la naturaleza y moneda de sus saldos es el siguiente:

	Millones de pesetas	
	1.993	1.992
Por naturaleza:		
- A la vista		
Cuentas mutuas	2.058	419
Cheques a cargo de otras entidades de crédito	2.511	3.065
Cámara de compensación	4.341	5.196
Efectos recibidos	965	1.407
Otras cuentas	7.126	3.292
	<u>17.001</u>	<u>13.379</u>
- Otros créditos		
Depósitos de entidades de crédito y financieras	205.041	155.609
Adquisición temporal de activos	144.347	23.798
	<u>349.388</u>	<u>179.407</u>
- Fondo de riesgo-país	(325)	(2.067)
	<u>366.064</u>	<u>190.719</u>
Por moneda:		
- En pesetas	238.808	97.756
- En moneda extranjera	127.256	92.963
	<u>366.064</u>	<u>190.719</u>

.../...

✓

A continuación se indica el desglose por plazos residuales de la rúbrica "Otros créditos", para los ejercicios 1992 y 1993.

	Saldos a 31 de diciembre de 1992				
	Hasta 3 meses	Entre 3 meses y 1 año	Entre 1 año y 5	Más de 5 años	TOTAL
Depósitos de entidades de crédito y financieras	122.506	17.023	14.436	1.644	155.609
Adquisición temporal de activos	23.798	-	-	-	23.798
	146.304	17.023	14.436	1.644	179.407

	Saldos a 31 de diciembre 1993				
	Hasta 3 meses	Entre 3 meses y 1 año	Entre 1 año y 5	Más de 5 años	TOTAL
Depósitos de entidades de crédito y financieras	168.782	18.135	16.530	1.594	205.041
Adquisición temporal de activos	143.733	614	-	-	144.347
	312.515	18.749	16.530	1.594	349.388

De acuerdo con lo indicado en el apartado "3. Principios de contabilidad aplicados" el saldo de este epígrafe se presenta neto del correspondiente Fondo de riesgo-país, que asciende a 325 y 2.067 millones de pesetas en 1993 y 1992, respectivamente. El movimiento de este fondo aparece indicado en el apartado "19. Provisiones para riesgos y cargas y para riesgos generales".

.../...

7. CREDITOS SOBRE CLIENTES

La composición de este epígrafe de los balances de situación atendiendo al sector que lo origina, a la modalidad y situación del crédito y a la moneda de contratación es la siguiente:

		Millones de pesetas	
		1.993	1.992
Por sectores:			
Administraciones Públicas	26.872	19.076	
Otros sectores residentes	348.933	356.500	
No residentes	34.683	17.338	
	410.488	392.914	
Fondos de insolvencias	(19.024)	(14.773)	
	391.464	378.141	
Por modalidad y situación del crédito:			
Crédito comercial	71.039	77.121	
Créditos con garantía real	81.288	71.009	
Otros créditos y deudores	226.145	217.006	
Deudores dudosos	32.016	27.778	
	410.488	392.914	
Por moneda:			
En pesetas	355.284	346.981	
En moneda extranjera	55.204	45.933	
	410.488	392.914	

El desglose de este epígrafe por plazos residuales a 31 de diciembre de 1993 es el siguiente:

Saldos a 31 de diciembre de 1993					
	Hasta 3 meses	Entre 3 meses y 1 año	Entre 1 año y 5	Más de 5 años	TOTAL
Administraciones Públicas	6.582	18.649	1.281	360	26.872
Crédito a otros sectores residen- tes	203.392	75.399	60.222	9.920	348.933
Crédito a no residentes	20.510	3.309	8.284	2.580	34.683
	230.484	97.357	69.787	12.860	410.488

Los fondos de insolvencias que figuran en los balances de situación minorando el saldo de "Crédito sobre clientes", se corresponde con la suma de provisiones para insolvencias y para riesgo país, cuyos movimientos se recogen en el apartado "19. Provisiones para riesgos y cargas y para riesgos generales", de acuerdo con lo indicado en el apartado "3. Principios de contabilidad aplicados".

8. OBLIGACIONES Y OTROS VALORES DE RENTA FIJA

El desglose de este epígrafe por emisores, por su admisión a cotización y por moneda es el siguiente:

	Millones de pesetas	
	1.993	1.992
Por emisores:		
De emisión pública	341	298
De entidades de crédito	8.539	11.769
De otros sectores residentes	267	491
De no residentes	2.525	1.814
	<u>11.672</u>	<u>14.372</u>
Fondo fluctuación de valores	(117)	(139)
	<u>11.555</u>	<u>14.233</u>
Por cotización:		
Cotizados	4.256	4.306
No cotizados	7.299	9.927
	<u>11.555</u>	<u>14.233</u>
Por moneda:		
Pesetas	8.559	11.834
Moneda extranjera	2.996	2.399
	<u>11.555</u>	<u>14.233</u>

El tipo de interés anual de los valores de renta fija en cartera de Banco Atlántico, S.A., al 31 de diciembre de 1993, estaba comprendido entre el 6,9% y 12,7% (1992: 6,5% y 11,6%, respectivamente).

El movimiento del Fondo de fluctuación de valores figura en el apartado "19. Provisiones para riesgos y cargas y para riesgos generales".

El movimiento producido en este epígrafe durante los ejercicios 1992 y 1993 fue el siguiente:

Ejercicio 1992	Millones de pesetas				1.992
	1.991	Entradas	Salidas	Otros	
De emisión pública	293	1.112	(1.107)	-	298
De entidades de crédito	14.697	-	(2.924)	(4)	11.769
De otros sectores residentes . . .	430	2.202	(2.141)	-	491
De no residentes	1.657	-	-	157	1.814
	<u>17.077</u>	<u>3.314</u>	<u>(6.172)</u>	<u>153</u>	<u>14.372</u>

Ejercicio 1993	Millones de pesetas				1.993
	1.992	Entradas	Salidas	Otros	
De emisión pública	298	1.315	(1.272)	-	341
De entidades de crédito	11.769	973	(4.779)	576	8.539
De otros sectores residentes . . .	491	3.816	(4.040)	-	267
De no residentes	1.814	362	-	349	2.525
	<u>14.372</u>	<u>6.466</u>	<u>(10.091)</u>	<u>925</u>	<u>11.672</u>

.../...

t

9. ACCIONES Y OTROS TITULOS DE RENTA VARIABLE

Este epígrafe de los balances de situación adjuntos recoge las acciones y títulos que representan participaciones en el capital de otras sociedades ajenas al Grupo Financiero Banco Atlántico.

El desglose de este epígrafe por emisores, según su admisión a cotización, tipo de inversión y moneda es el siguiente:

	Millones de pesetas	
	1.993	1.992
Por emisores:		
De entidades de crédito	1.130	1.121
De otros sectores residentes	2.176	165
De no residentes	1.027	835
	<u>4.333</u>	<u>2.121</u>
Fondo fluctuación de valores	(161)	(106)
	<u>4.172</u>	<u>2.015</u>
Por cotización:		
Cotizados	103	19
No cotizados	4.069	1.996
	<u>4.172</u>	<u>2.015</u>
Por tipo de inversión:		
Inmovilizaciones financieras	2.046	1.870
Resto	2.126	145
	<u>4.172</u>	<u>2.015</u>
Por moneda:		
Pesetas	3.219	1.160
Moneda extranjera	953	855
	<u>4.172</u>	<u>2.015</u>

El movimiento del Fondo de fluctuación de valores figura en el apartado "19. Provisiones para riesgos y cargas y para riesgos generales".

t

Los movimientos producidos en este epígrafe han sido los siguientes:

	Millones de pesetas	
	1.993	1.992
Saldo al inicio del ejercicio	2.121	1.899
Altas	2.155	486
Bajas	(144)	(386)
Otros	201	122
Saldo al final del ejercicio	4.333	2.121

10. PARTICIPACIONES

Este epígrafe recoge el importe de la inversión en acciones de sociedades que, sin formar parte del Grupo Financiero Banco Atlántico, mantienen con éste una vinculación duradera y están destinadas a contribuir a la actividad del mismo, de acuerdo con el apartado 2 del artículo 185 de la Ley de Sociedades Anónimas y con la Circular 4/1991 del Banco de España, es decir, sociedades en las que se posea una participación inferior al 50% y superior al 20%, si las acciones no cotizan en Bolsa, o más del 3%, si tuvieran cotización.

Las sociedades que constituyen este grupo son AGF Atlántico, Entidad Gestora de Fondos de Pensiones S.A., y S.A. Aparcamientos Madrid. En el anexo se indican los porcentajes de participación, directa e indirecta, y otra información relevante.

.../...

t

El desglose de este epígrafe según su admisión a cotización y moneda es el siguiente:

	Millones de pesetas	
	1.993	1.992
Por cotización:		
Cotizados	-	-
No cotizados	126	126
	<u>126</u>	<u>126</u>
Fondo fluctuación de valores .	(21)	(35)
	<u>105</u>	<u>91</u>
Por moneda:		
Pesetas	105	91
Moneda extranjera	-	-
	<u>105</u>	<u>91</u>

Los movimientos producidos en este epígrafe en los ejercicios de 1993 y 1992 han sido los siguientes:

	Millones de pesetas	
	1.993	1.992
Saldo al inicio del ejercicio	126	124
Altas		2
Bajas	-	-
Otros	-	-
Saldo al final del ejercicio	<u>126</u>	<u>126</u>

.../...

t

11. PARTICIPACIONES EN EMPRESAS DEL GRUPO

Las sociedades en las que Banco Atlántico, S.A. posee, directa o indirectamente, la mayoría del capital o votos, o que con una participación superior al 20% están sometidas a su dirección única, son consideradas empresas del Grupo Financiero Banco Atlántico. De éstas, todas cuya actividad es financiera, en sentido amplio, incluyendo las instrumentales que se utilizan como prolongación de aquella actividad o para la prestación de servicios auxiliares, forman el grupo consolidado, y el resto, por su actividad no financiera, integran el grupo no consolidable.

En el anexo se detallan las sociedades que, al 31 de diciembre de 1993, constituyen el grupo, con indicación del porcentaje de participación, directa o indirecta, y otra información relevante.

El desglose de este epígrafe por su admisión a cotización y moneda es el siguiente:

	Millones de pesetas	
	1.993	1.992
Consolidadas:		
Cotizados	-	-
No cotizados	6.390	5.833
	<u>6.390</u>	<u>5.833</u>
No consolidados:		
Cotizados	-	-
No cotizados	470	301
	<u>6.860</u>	<u>6.134</u>
Fondo fluctuación de valores ...	(1.169)	(481)
	<u>5.691</u>	<u>5.653</u>
Por moneda:		
En pesetas	1.733	963
En moneda extranjera	3.958	4.690
	<u>5.691</u>	<u>5.653</u>

.../...

Los movimientos producidos en este epígrafe en los ejercicios de 1993 y 1992 fueron los siguientes:

	Millones de pesetas	
	1.993	1.992
Saldo al inicio del ejercicio . . .	6.134	11.277
Altas	313	509
Bajas	(2)	(5.823)
Otros	415	171
Saldo al final del ejercicio . . .	6.860	6.134

Durante el ejercicio 1992, se produjeron las siguientes operaciones en el grupo:

- Banco Atlántico mediante un proceso de disolución sin liquidación recibió los activos y pasivos de las siguientes filiales, a su valor en libros de éstas, y en las fechas indicadas:

SOCIEDAD DISUELTA	Fecha
Agrupación del Atlántico, S.A.	30/6/92
Corporación del Atlántico, S.A.	"
Inbursa, S.A.	"
Indeplansa, S.A.	31/8/92
Inmobiliaria Gran Vía, S.A.	"
Inmobar, S.A.	"
Inversora Meridional, S.A.	"
Inmobiliaria del Narcea, S.A.	12/11/92

La disolución de las filiales citadas no ha supuesto una variación significativa en el patrimonio neto del Banco.

- Venta en diciembre de 1992 a Arab Banking Corporation International Holding, B.V. (Holanda), por su valor teórico contable, de Atlantic Management, S.A. Esta sociedad aportó en 1991 al beneficio consolidado 1 millón de pesetas y a los activos totales consolidados 26 millones de pesetas.

.../...

t

12. ACTIVOS MATERIALES

Estos activos han presentado en Banco Atlántico S.A. el siguiente movimiento en los dos últimos años:

	Terrenos y edificios uso propio	Otros inmuebles	Mobiliario, instalaciones y otros	TOTAL
<u>Valor de coste</u>				
Saldo a 31.12.91	6.115	2.491	17.956	26.562
Entradas	58	1.397	2.056	3.511
Salidas	(429)	(369)	(786)	(1.584)
Otros	5.686	161	2.244	8.091
Saldo a 31.12.92	11.430	3.680	21.470	36.580
Entradas	190	1.838	1.128	3.156
Salidas	(551)	(961)	(480)	(1.992)
Otros	(133)	311	43	221
Saldo a 31.12.93	10.936	4.868	22.161	37.965
<u>Amortización acumulada</u>				
Saldo a 31.12.91	803	305	8.568	9.676
Entradas	109	32	1.675	1.816
Salidas	(61)	(3)	(527)	(591)
Otros	636	22	1.234	1.892
Saldo a 31.12.92	1.487	356	10.950	12.793
Entradas	145	16	1.889	2.050
Salidas	(54)	(8)	(332)	(394)
Otros	(63)	(22)	19	(66)
Saldo a 31.12.93	1.515	342	12.526	14.383
<u>Inmovilizado neto</u>				
Saldo al 31.12.92	9.943	3.324	10.520	23.787
Saldo del Fondo activos adjudicados ..	-	(545)	-	(545)
Saldo al 31.12.93	9.421	4.526	9.635	23.582
Saldo del Fondo activos adjudicados ..	-	(995)	-	(995)

El movimiento del Fondo para activos adjudicados figura en el apartado "19. Provisiones para riesgos y cargas y para riesgos generales"

Al 31 de diciembre de 1993, Banco Atlántico, S.A. no tenían ningún compromiso firme de compra o venta de inmovilizado por importe significativo.

El inmovilizado totalmente amortizado al 31 de diciembre de 1993 en Banco Atlántico, S.A., asciende a 3.599 millones de pesetas (1992: 3.279 millones).

Al 31 de diciembre de 1993, el inmovilizado neto que Banco Atlántico, S.A. poseía fuera del territorio nacional importa 1.025 de millones de pesetas (1992: 797 millones).

Los elementos de inmovilizado no afectos directamente a la explotación, tenían un valor neto a 31 de diciembre de 1993 de 4.270 millones de pesetas (1992: 3.155 millones).

13. OTROS ACTIVOS

El detalle del saldo de este epígrafe en los balances de situación adjuntos es el siguiente:

	Millones de pesetas	
	1.993	1.992
Hacienda Pública:		
Impuestos anticipados	1.151	550
Otros	1.651	1.495
Operaciones en camino	1.295	1.276
Otros conceptos	4.330	3.591
	<u>8.427</u>	<u>6.912</u>

14. CUENTAS DE PERIODIFICACION (ACTIVO)

La composición de este epígrafe del activo es la siguiente:

	Millones de pesetas	
	1.993	1.992
Intereses anticipados de recursos tomados a descuento .	184	223
Devengo de productos no vencidos de inversiones no tomadas a descuento	7.230	6.880
Gastos pagados no devengados	209	193
Otras periodificaciones	53	82
Devengo de costes no vencidos de recursos tomados a descuento	(119)	(123)
	<u>7.557</u>	<u>7.255</u>

15. ENTIDADES DE CREDITO (PASIVO)

El detalle del saldo de este epígrafe en los balances de situación adjuntos es el siguiente:

	Millones de pesetas	
	1.993	1.992
Por naturaleza:		
- A la vista		
Cuentas mutuas	511	442
Cámara de compensación	218	574
Efectos aplicados	1.217	809
Otras cuentas	11.422	9.212
	<u>13.368</u>	<u>11.037</u>
- Otros débitos		
Banco de España	25.211	27.704
Cuentas a plazo	113.514	90.870
Cesión temporal de activos	45.192	28.723
	<u>183.917</u>	<u>147.297</u>
	<u>197.285</u>	<u>158.334</u>
Por moneda:		
- En pesetas	119.070	86.439
- En moneda extranjera	78.215	71.895
	<u>197.285</u>	<u>158.334</u>

El importe de 25.211 millones de pesetas en "Otros débitos- Banco de España" corresponde a la cesión temporal de los certificados (1992: 27.704 millones de pesetas) (ver apartado 5).

El desglose por plazos residuales del saldo que figura en la rúbrica de "Otros débitos" en el ejercicio 1993 es el siguiente:

	Saldos a 31 de diciembre de 1993				TOTAL
	Hasta 3 meses	Entre 3 meses y 1 año	Entre 1 año y 5	Más de 5 años	
Banco de España	25.211	-	-	-	25.211
Cuentas a plazo	91.590	19.456	1.076	1.392	113.514
Cesión temporal de activos	45.192	-	-	-	45.192
	<u>161.993</u>	<u>19.456</u>	<u>1.076</u>	<u>1.392</u>	<u>183.917</u>

16. DEBITOS A CLIENTES

Este epígrafe aparece desglosado en los balances de situación por "Depósitos de ahorro" y "Otros débitos", dividiéndose, a su vez, en los que son a la vista y a plazo. Los "Depósitos de ahorro" recogen los correspondientes a administraciones públicas españolas, a sectores residentes y no residentes, en cuentas corrientes, de ahorro y plazo. "Otros débitos" presenta el saldo de las cuentas con titularidad de los sectores antes indicados en cesiones temporales de activo, cuentas de recaudación y otras cuentas.

A continuación se ofrece un desglose adicional, según las características de las cuentas, de los sectores y de la moneda en que están formalizadas.

	Millones de pesetas	
	1.993	1.992
Por naturaleza:		
Cuentas corrientes	133.197	131.570
Cuenta de ahorro	28.717	24.203
Depósitos a plazo	288.812	269.059
Cesión temporal de activos	184.078	171.743
Cuentas de recaudación	8.288	7.929
Otras cuentas	7.604	11.921
	<u>650.696</u>	<u>616.425</u>
Por sector:		
Administraciones Públicas	23.111	32.553
Sector residente	525.853	491.250
Sector no residente	101.732	92.622
	<u>650.696</u>	<u>616.425</u>
Por moneda:		
Pesetas	580.727	555.839
Moneda extranjera	69.969	60.586
	<u>650.696</u>	<u>616.425</u>

.../...

K

El desglose por plazos residuales de los saldos que figuran registrados en los epígrafes "Depósitos a plazo" y "Cesión temporal de activos", a 31 de diciembre de 1993, es el siguiente:

Saldos a 31 de diciembre de 1993					
	Hasta 3 meses	Entre 3 meses y 1 año	Entre 1 año y 5	Más de 5 años	TOTAL
Depósitos a plazo	279.214	9.297	301	-	288.812
Cesión temporal de activos	162.558	11.510	10.010	-	184.078
	441.772	20.807	10.311	-	472.890

17. OTROS PASIVOS

El desglose de los conceptos más representativos que conforman esta rúbrica del balance es el siguiente:

	Millones de pesetas	
	1.993	1.992
Impuesto sobre beneficios diferidos	506	336
Operaciones en camino	1.917	1.351
Obligaciones a pagar	740	701
Otros conceptos	9.202	13.169
	<u>12.365</u>	<u>15.557</u>

18. CUENTAS DE PERIODIFICACION (PASIVO)

La composición de este epígrafe del pasivo es la siguiente:

	Millones de pesetas	
	1.993	1.992
Productos anticipados de operaciones tomadas a descuento	4.909	10.278
Devengo de costes no vencidos de recursos no tomados a descuento	5.873	6.650
Gastos devengados no vencidos	1.100	1.132
Otras periodificaciones	164	205
Devengo de productos no vencidos de inversiones tomadas a descuento	(2.622)	(5.727)
	<u>9.424</u>	<u>12.538</u>

19. PROVISIONES PARA RIESGOS Y CARGAS Y PARA RIESGOS GENERALES

Este epígrafe recoge los saldos acumulados de los fondos constituidos para los fines que se expresan en cada cuadro, en los que se presenta la evolución durante los ejercicios 1993 y 1992, cuyo desglose es el siguiente:

	Millones de pesetas	
	1.993	1.992
Fondo de pensiones	9.023	8.010
Fondo de insolvencias de pasivos contingentes .	1.085	823
Otros fondos específicos	827	180
	<u>10.935</u>	<u>9.013</u>

Los fondos para insolvencias y riesgo-país (excluidos los que cubren riesgos de firma) aparecen en los balances minorando los epígrafes "Créditos sobre clientes" y "Entidades de Crédito - activo"; el fondo para fluctuación de valores se ha minorado de los correspondientes saldos que componen la cartera de valores y el fondo de cobertura de activos adjudicados se ha deducido del inmovilizado. A efectos de presentar los correspondientes movimientos, estos fondos se incluyen en los cuadros siguientes.

En el apartado "3. Principios de contabilidad aplicados", figuran los criterios de dotación de estos fondos.

El movimiento de los fondos especiales y generales de Banco Atlántico, S.A., se desglosa a continuación:

	(Datos en millones de pesetas)					
	Para insol- vencias	Para riesgo- país	Para fluc- tuación valores	Para pensiones	Otros fondos especif.	Para ries- gos gene- rales
Saldo a 31/12/91	10.891	1.618	1.517	7.173	80	1.707
Adaptación Circu- lar 4/1991	1.231	1.371	275	-	-	-
Dotaciones netas .	7.696	174	(463)	1.078	277	-
Utilizaciones	(5.026)	(108)	(574)	(241)	(10)	(1.707)
Otras variaciones y traspasos	48	(232)	8	-	378	-
f Saldo a 31/12/92	<u>14.840</u>	<u>2.823</u>	<u>763</u>	<u>8.010</u>	<u>725</u>	<u>-</u>

(Datos en millones de pesetas)

	Para insol- vencias	Para riesgo- país	Para fluct. valores	Para pensiones	Para op. a futuro	Otros fondos específ.	Para riesgos generales
Saldo a 31/12/92 .	14.840	2.823	763	8.010	-	725	-
Distribución resultado 1992	-	-	-	-	-	-	2.526
Dotaciones netas	10.227	538	736	1.301	7	910	-
Utilizaciones .	(7.030)	(1.049)	(17)	(288)	-	(140)	(2.526)
Otras variac. y traspasos	2.003	(1.918)	(14)	-	-	320	-
Saldo a 31/12/93 .	20.040	394	1.468	9.023	7	1.815	-

El fondo de insolvencias de pasivos contingentes (1993: 1.086 millones de ptas., 1992: 823 millones de ptas.) se incluyen en el conjunto de fondos de insolvencias. En otros fondos específicos se incluye además el Fondo de cobertura de activos adjudicados (1993: 996 millones de ptas., y 1992: 545 millones de ptas.)

Banco Atlántico, S.A. ha utilizado en 1.993, 2.526 millones de pesetas (1.992: 1.707 millones de pesetas) del Fondo para riesgos generales para hacer frente a saneamientos por insolvencias y otros pasivos contingentes, contándose con la autorización del Banco de España.

A 31 de diciembre de 1993, existen determinadas reclamaciones contra Banco Atlántico, S.A. derivadas de procedimientos judiciales en curso por infidelidades. En opinión de los administradores del Banco, no parece probable que el importe en que puedan materializarse estas reclamaciones, por encima de las cuantías aseguradas y provisionadas, sea significativo.

20. PASIVOS SUBORDINADOS

El detalle de este capítulo es el siguiente:

	Millones de pesetas	
	1.993	1.992
Préstamos subordinados en pesetas con un tipo de interés del 13% anual y vencimiento en diciembre de 1996.	330	330
Préstamos subordinados por un importe nominal de 47,2 millones de dólares, con un tipo de interés anual del LIBOR más 0,35% liquidable semestralmente y vencimiento en diciembre de 1996.	6.717	5.414
	<u>7.047</u>	<u>5.744</u>

Los costes financieros devengados por los pasivos subordinados en el ejercicio de 1993 importan 288 millones de pesetas. (1992: 279 millones de pesetas).

Los préstamos descritos anteriormente son computables a efectos del coeficiente de recursos propios, por importe de 2.819 y 3.446 millones de pesetas al 31 de diciembre de 1993 y 1992, respectivamente.

No existe ninguna estipulación que permita la conversión de esta deuda en acciones ni su reembolso anticipado.

21. CAPITAL SUSCRITO

Al 31 de diciembre de 1.993, el capital social de Banco Atlántico, S.A. estaba formalizado en 20.893.204 acciones nominativas de 1.000 pesetas de valor nominal cada una, totalmente suscritas y desembolsadas por los siguientes accionistas:

	Porcentaje de participación
Arab Banking Corporation B.S.C.	49,0 %
Banco Exterior de España, S.A.	21,0 %
Arab Banking Corp.International Holding B.V.	12,7 %
Banco Arabe Español, S.A.	4,1 %
A.G.F. Insurance Ltd.	2,6 %
A.G.F. International	2,6 %
Restantes Accionistas (con porcentaje inferior al 2,5%)	8,0 %
	<u>100,0 %</u>

Las acciones de Banco Atlántico, S.A. están admitidas a cotización oficial en las bolsas españolas y se contratan en el mercado continuo, siendo todas ellas de la misma clase y otorgando los mismos derechos. Las cotizaciones fueron:

	Cotización en Bolsa 1993	
	Media último trimestre	Ultimo día del ejercicio
Acciones antiguas	2.903	3.020
Acciones nuevas (ampl. capital 93)	2.886	2.985

Las variaciones registradas en el capital social durante el ejercicio 1993, son los siguientes:

	Millones de pesetas
Saldo a 31 de diciembre de 1992	18.282
Ampliación de capital mediante emisión de 2.611.605 acciones, en la proporción de 1 acción nueva por 7 antiguas. (Emisión al 200%, prima de emisión del 100% y desembolso del 100% de su valor nominal)	2.611
Saldo a 31 de diciembre de 1993	20.893

22. RESERVAS Y RESULTADOS DE EJERCICIOS ANTERIORES

El desglose de las reservas de los balances de Banco Atlántico S.A. al 31 de diciembre de 1993 y 1992, es el siguiente:

	Millones de pesetas	
	1.993	1.992
Prima de emisión	2.645	34
Reservas		
Legal	4.006	4.006
Voluntarias distribuibles	13.753	11.282
Voluntarias no distribuibles	4.231	-
	21.990	15.288
Reservas de revalorización	-	4.231
	24.635	19.553

.../...



El movimiento de las reservas durante los años 1993 y 1992 es el siguiente:

	Millones de pesetas	
	1.993	1.992
Saldo al inicio del ejercicio	19.553	19.092
Prima emisión ampliación capital	2.611	-
Beneficio neto del ejercicio anterior	5.614	5.499
Dividendos correspondientes al ejercicio anterior	-	(2.193)
Traspaso a fondos para riesgos generales	(2.526)	-
Ajuste Circular 4/91 Banco de España	-	(2.956)
Traspaso reservas revalorización filiales disueltas	-	111
Otros ajustes	(617)	-
Saldo al cierre del ejercicio	24.635	19.553

Otros ajustes recoge la amortización de los gastos de adquisición y elaboración de sistemas y programas informáticos (ver apartado 3.f)

Reserva Legal

El texto refundido de la Ley de Sociedades Anónimas establece que las sociedades deberán dotar un 10% del beneficio del ejercicio a la reserva legal, hasta que ésta alcance, al menos, el 20% del capital.

La reserva legal podrá utilizarse para aumentar el capital, en la parte que exceda del 10% del nuevo importe del capital. Salvo para esta finalidad, mientras la reserva legal no supere el límite del 20% del capital, sólo podrá destinarse a la compensación de pérdidas, en el caso de que no existan otras reservas disponibles suficientes para este fin.

Reserva de Revalorización

La reserva de revalorización Ley 9/1983 tiene su origen en la revalorización del inmovilizado material y de la cartera de títulos efectuada al 31 de diciembre de 1983. En el ejercicio 1993, de acuerdo con la citada ley y transcurrido el plazo de caducidad para poder ser inspeccionada (31 de diciembre de 1986), el saldo existente a 31 de diciembre de 1992 se destinó a Reservas no distribuibles.

23. RECURSOS PROPIOS

Durante el ejercicio de 1992 estuvo en vigor el artículo 2º del Real Decreto 1370/1985, de 1º de agosto, que desarrolla el título segundo de la Ley 13/1985. Dicha norma establecía la obligación de mantener unos recursos propios de los grupos consolidados de entidades de depósito no inferiores a la suma de los saldos contables de los activos de riesgos, netos de sus provisiones específicas y de sus amortizaciones, multiplicados por los coeficientes establecidos por la Circular del Banco de España 19/1989, de 13 de diciembre.

En la declaración a 31 de diciembre de 1992 los recursos propios netos computables del Grupo Financiero Banco Atlántico excedían de los requerimientos mínimos exigidos por el citado Real Decreto.

En 1993, con la Ley 13/1992, de 1 de junio, que modifica la Ley 13/85, el R.D. 1343/1992, de 6 de noviembre que desarrolla las anteriores disposiciones, la Orden de 30 de diciembre de 1992 y la Circular del Banco de España 5/1993, de 26 de marzo, entra en vigor una nueva normativa relativa al cumplimiento de recursos propios mínimos en entidades de crédito, tanto a nivel individual como de grupo. En dicha normativa se establece la obligatoriedad de mantener, en todo momento, un volumen suficiente de recursos propios computables para cubrir la suma de las exigencias por riesgos de crédito, en función de los activos, compromisos y demás cuentas de orden que presenten ese riesgo, y las exigencias por riesgos de cambio, en función de la posición global neta en divisas. Los activos de riesgo ajustados-netos de amortizaciones, fondos específicos, deducciones de recursos propios y saldos compensatorios - se ponderan por unos coeficientes según el nivel de riesgo de contraparte. Los requerimientos por pasivos contingentes y por cuentas de orden relacionadas con tipos de cambio y de interés, se determinan de la forma descrita anteriormente para activos de riesgo, introduciendo unos factores de corrección - en función del grado de riesgo en los pasivos contingentes y de los plazos desde vencimiento original en las cuentas de orden relacionadas con tipos de cambio y de interés - antes de ponderar por los coeficientes de riesgo de contraparte.

Conforme a esta normativa, Banco Atlántico es la entidad obligada ante el Banco de España de elaborar y remitir la información y documentación relativa al cumplimiento de las obligaciones derivadas de la legislación vigente en materia de coeficiente de solvencia y demás límites establecidos sobre los recursos propios al nivel de consolidación adecuado al tipo de grupo consolidable regulado en el capítulo IV de la Ley 13/1992.

En 31 de diciembre de 1993, el coeficiente de solvencia mantenido según la normativa vigente, supuesta hecha la distribución propuesta de beneficios del año, es del 9,50%, al nivel consolidable derivado de la consideración como "Otros grupos consolidables de entidades financieras" del capítulo IV de la Ley 13/92, lo que

representa un exceso de recursos propios computables de 8.083 millones de pesetas, y del 9,66% para el Grupo Financiero Banco Atlántico (8.902 millones de pesetas de exceso de recursos propios).

De calcularse el coeficiente de solvencia de Banco Atlántico, S.A. individualmente considerado sería del 9,95%, lo que representa un exceso sobre los mínimos exigibles de 9.662 millones de pesetas.

24. ACTIVOS AFECTOS EN GARANTIA DE COMPROMISOS PROPIOS O DE TERCEROS

Banco Atlántico, S.A. tenía pignorados en garantía de operaciones efectuadas al 31 de diciembre de 1993 y 1992, los siguientes activos:

	1.993	1.992
Fondos Públicos	737	817
Inmuebles	71	111
	<u>808</u>	<u>928</u>

25. AVALES, GARANTIAS Y CAUCIONES PRESTADAS

El cuadro siguiente detalla, por clases de operaciones garantizadas, el capítulo "Avalés y cauciones" de cuentas de orden que aparece en los balances de situación de Banco Atlántico, S.A.:

	Millones de pesetas	
	1.993	1.992
Operaciones garantizadas:		
Créditos dinerarios y de firma	5.411	5.791
Operaciones de comercio exterior	1.496	1.044
Aplazamiento de pago en compra-venta de bienes	1.156	1.031
Construcción de viviendas	12	5
Contratación de obras, servicios o suministros y concurrencia a subasta	17.545	14.583
Obligaciones ante organismos públicos	32.449	29.602
Otras obligaciones	7.849	8.398
	<u>65.918</u>	<u>60.454</u>

26. OPERACIONES DE FUTURO

El detalle de operaciones a futuro no vencidas correspondiente a Banco Atlántico, S.A. es el siguiente:

	Millones de pesetas	
	1.993	1.992
Compraventa de divisas a plazo		
Compras	25.214	33.389
Ventas	49.765	23.748
	<u>74.979</u>	<u>57.137</u>
Compraventa de activos financieros a plazo		
Compras	74.531	58.217
Ventas	97.565	120.723
	<u>172.096</u>	<u>178.940</u>
Acuerdos sobre tipos de interés futuros (FRAS) .	284	204
Permutas financieras (SWAP's)	50	18
Opciones emitidas sobre divisas	-	2
	<u>247.409</u>	<u>236.301</u>

.../...

t

27. SALDOS Y TRANSACCIONES CON SOCIEDADES PARTICIPADAS.

Los saldos al 31 de diciembre de 1993 y 1992 de Banco Atlántico, S.A. con sociedades participadas son los siguientes:

	Millones de pesetas			
	Consolidadas		No consolidables	
	1.993	1.992	1.993	1.992
ACTIVO				
Entidades de crédito	12.266	8.374	-	-
Créditos sobre clientes				
Subordinados	924	745	-	-
Ordinarios	99	145	-	-
PASIVO				
Entidades de crédito	7.544	8.534	-	-
Débitos a clientes	895	1.033	597	400
CUENTAS DE ORDEN				
Pasivos contingentes	805	1.280	6	709
PERDIDAS Y GANANCIAS				
Gastos:				
Intereses y cargas asimiladas .	453	518	29	14
Comisiones pagadas	14	17	-	-
Otros gastos	41	37	-	5
Ingresos:				
Intereses y rendimientos asimi-				
lados	1.447	1.410	27	11
Rendimientos de la Cartera de				
Renta Variable	767	1.456	73	60
Comisiones percibidas	971	901	-	-
Otros productos	24	20	-	-

.../...

6

28. CUENTAS DE PERDIDAS Y GANANCIAS

En relación con las cuentas de pérdidas y ganancias de Banco Atlántico, S.A, a continuación se indica determinada información relevante:

Distribución geográfica de la cifra de negocio

El desglose de los rendimientos, en función del país en que están las oficinas y agencias de Banco Atlántico es el siguiente:

	Millones de pesetas					
	AMERICA		ESPAÑA		TOTAL	
	1993	1992	1993	1992	1993	1992
Ingresos financieros	2.921	2.664	87.503	76.319	90.424	78.983
Comisiones por servicios	852	669	8.869	9.139	9.721	9.808
Otros	229	179	14.548	19.597	14.777	19.776
TOTAL	4.002	3.512	110.920	105.055	114.922	108.567

Información referida a los gastos de personal

La estructura comparada de los gastos de personal de Banco Atlántico, S.A. es la siguiente:

	Millones de pesetas	
	1.993	1.992
Sueldos y salarios	13.089	12.637
Seguros sociales	3.346	3.107
Dotación a los fondos de pensiones internos .	301	229
Otros	913	812
	<u>17.649</u>	<u>16.785</u>

La distribución por categorías de la plantilla media ha sido la siguiente en los dos últimos años:

	Nº de personas	
	1.993	1.992
Directivos/Jefes	1.364	1.340
Administrativos	1.655	1.814
Resto	64	74
	<u>3.083</u>	<u>3.228</u>

Otros gastos administrativos

	Millones de pesetas	
	1.993	1.992
De inmuebles, instalaciones y material	1.816	1.911
Informática	1.115	1.129
Comunicaciones	1.233	1.269
Publicidad y propaganda	646	711
Otros gastos	3.415	3.485
	<u>8.225</u>	<u>8.505</u>

Otras cargas de explotación

	Millones de pesetas	
	1.993	1.992
Contribución al Fondo de garantía de depósitos	616	966
Otros conceptos	145	93
	<u>761</u>	<u>1.059</u>

Otros productos de explotación

	Millones de pesetas	
	1.993	1.992
Beneficios por explotación de fincas en renta ..	335	356
Otros productos diversos	243	205
	<u>578</u>	<u>561</u>

.../...

t

Quebrantos extraordinarios

	Millones de pesetas	
	1.993	1.992
Pérdida por amortización y venta de inmovilizaciones financieras	-	111
Pérdidas por enajenación de inmovilizado	16	-
Otras dotaciones a fondos especiales	1.030	306
Quebrantos de ejercicios anteriores	283	441
Otros conceptos	129	82
	<u>1.458</u>	<u>940</u>

Beneficios extraordinarios

	Millones de pesetas	
	1.993	1.992
Beneficios por amortización y venta de inmovilizaciones financieras	-	404
Beneficios por enajenación de inmovilizado	483	1.099
Productos de ejercicios anteriores	632	662
Rendimientos por prestación de servicios atípicos	70	75
Utilización de fondos genéricos	2.526	1.707
	<u>3.711</u>	<u>3.947</u>

Banco Atlántico, S.A. vendió en el ejercicio 1992 un inmueble de uso propio a Atlantic Management, S.A., filial del grupo Arab Banking Corporation (B.S.C.). Esta operación, que se realizó a precios de mercado en función de valoraciones externas independientes, generó un beneficio de 881 millones de pesetas registrado en este epígrafe de la cuenta de pérdidas y ganancias de Banco Atlántico, S.A.

.../...

t

29. SITUACION FISCAL

Las provisiones para los impuestos sobre sociedades, tanto corriente como el diferido, que son de aplicación para Banco Atlántico, S.A., se incluyen dentro del epígrafe de "Débitos a clientes.- Otras cuentas" respecto a la provisión del impuesto corriente y en el epígrafe "Otros pasivos" del pasivo la provisión del impuesto diferido. Estas provisiones han sido calculadas teniendo en cuenta las diferentes deducciones que la normativa fiscal vigente autoriza.

Banco Atlántico, S.A. tiene abiertos a inspección los cinco últimos ejercicios para todos los impuestos. Según el contrato de compra de las acciones de Banco Atlántico, S.A. por parte de los actuales accionistas, firmado el 14 de abril de 1984, todos los impuestos relativos a ejercicios anteriores al 31 de Diciembre de 1983 son responsabilidad del Patrimonio del Estado. Por el pago de las actas de inspección levantadas en relación a ejercicios anteriores a dicha fecha en el ejercicio 1993 se ha efectuado una provisión de 34 millones de pesetas.

Se presentan en el cuadro siguiente los cálculos necesarios para determinar, partiendo del resultado contable de los ejercicios 1993 y 1992, la provisión para el pago del Impuesto sobre Sociedades de Banco Atlántico, S.A.

.../...

t

	Millones de pesetas	
	1.993	1.992
Resultado contable neto	3.744	5.614
Diferencias permanentes		
Aumentos	1.149	2.153
Disminuciones	(3.514)	(4.977)
	(2.365)	(2.824)
Diferencias temporales		
- Con origen en el ejercicio		
Aumentos	1.717	260
Disminuciones	(492)	(961)
- Con origen en ejercicios anteriores		
Aumentos	9	88
Disminuciones	-	-
	1.234	(613)
Base imponible (Resultado fiscal)	2.613	2.177
Cuota	914	762
Deducciones		
Intersocietaria	(125)	(111)
Inversiones	3	(60)
Otras	(120)	(60)
	(242)	(231)
Cuota líquida	672	531
Impuesto devengado por diferencias temporales		
Impuesto anticipado	(601)	(91)
Impuesto diferido	169	306
Impuestos extranjeros	109	48
Otros ajustes	(9)	-
GASTO POR IMPUESTO DE SOCIEDADES ..	340	794

.../...

30. CUADRO DE FINANCIACION DE BANCO ATLANTICO, S.A.

APLICACIONES	Millones de pesetas	
	1993	1992
Dividendos pagados	-	1.097
Disminuciones en recursos e incrementos en inversión		
Débitos a clientes	-	4.053
Deuda del Estado	-	67.766
Créditos sobre clientes	25.568	11.308
Cartera de valores	269	-
Inversión menos financiación en entidades de crédito	128.485	-
Adquisición de inversiones permanentes		
Compra de elementos de inmovilizado material	3.057	9.332
Otros conceptos activos menos pasivos	8.191	5.126
TOTAL APLICACIONES	165.570	98.682

ORIGENES	Millones de pesetas	
	1993	1992
Recursos generados de las operaciones		
Resultado neto del ejercicio	3.744	5.614
Dot. fondos para insolvencias (neta) y amort. insolvencias ..	10.765	7.870
Dotación neta a otros fondos especiales	(736)	(603)
Amortizaciones	2.059	1.821
Saneamiento neto de la cartera de valores	736	(463)
Resultado en la venta de inmovilizado material	(499)	(1.099)
	16.069	13.140
Incrementos en recursos y disminuciones en inversión		
Capital suscrito	2.611	-
Reservas	2.611	111
Pasivos subordinados	1.303	847
Débitos a clientes	34.271	-
Deuda del Estado	106.674	-
Cartera de Valores	-	7.058
Inversión menos financiación en entidades de crédito	-	75.434
Venta de inversiones permanentes		
Venta de elementos de inmovilizado material	2.031	2.092
TOTAL ORIGENES	165.570	98.682

31. INFORMACION REFERIDA A LOS MIEMBROS DEL CONSEJO DE ADMINISTRACION

Las remuneraciones devengadas por los miembros del Consejo de Administración de Banco Atlántico, S.A., correspondientes a los ejercicios 1993 y 1992, han sido las siguientes:

	Millones de pesetas	
	1.993	1.992
Sueldos	60	58
Dietas	44	50
	<u>104</u>	<u>108</u>

Asimismo, las operaciones de crédito y préstamo concedidas a consejeros, al 31 de diciembre de 1993 ascendían a 13 millones de pesetas (1992: 36 millones de pesetas), cuyo tipo de interés aplicado oscila entre el 9,9 y el 12,5% .

Por otra parte, las obligaciones contraídas al 31 de diciembre de 1993 por pensiones devengadas no causadas de los actuales consejeros de acuerdo con lo establecido por el convenio colectivo, eran de 33 millones de pesetas (1992: 31 millones de pesetas). Las obligaciones contraídas por pensiones causadas de consejeros jubilados ascendían a 19 millones de pesetas (1992: 20 millones de pesetas).

Las primas de seguros de vida a favor de los consejeros devengadas, en 1993 y 1992, ascendían a 1 millón de pesetas.

X

ANEXO. GRUPO FINANCIERO BANCO ATLANTICO

En este anexo se incluye información relativa a las sociedades que, junto a Banco Atlántico, S.A. forman el Grupo Financiero Banco Atlántico, diferenciándose las sociedades del grupo consolidado y no consolidado y referida al 31 de diciembre de 1993.

a) Domicilio y actividad

A continuación se detallan las sociedades que constituyen el grupo consolidado y no consolidable y asociadas, con indicación de la sede social y la actividad.

Sociedades del grupo consolidado

SOCIEDADES	DOMICILIO	ACTIVIDAD
Atlántica de Servicios Bursátiles, S.A.	Fontanella, 9. Barcelona.	Admón. Cartera
Ausyco Factoring, Ent. Financiación, S.A.	Núñez de Balboa, 71. Madrid	Factoring
Auxiliar Barcelonesa Servicios. S.A.	Avda. Diagonal, 407 bis. Barcelona	S. Cartera
Banatlántico Zurich, A.G.	Zurich. Suiza	Financiera
Banco Atlántico Gibraltar, Ltd.	Gibraltar	Bancaria
Banco de Iberoamérica, S.A.	Panamá. Panamá	Bancaria
Fonomarket, S.A.	Núñez de Balboa, 71. Madrid	Marketing telefónico
Gesatlántico, S.A. S.G.I.I.C.	Sª Mª Sol. Torres Acosta, 2. Madrid	Gestión de Fondos
Iberatlántico Bank & Trust, Ltd.	Nassau. Bahamas	Bancaria
Iberoamérica Holding, Ltd.	Islas Vírgenes Brit. Reino Unido	Financiera
Iberoamérica International Bk., Ltd.	Plymouth. Montserrat. Reino Unido	Bancaria
Iberleasing, S.A..	Panamá. Panamá	Financiera
Iberservices, S.A.	Panamá. Panamá	Serv. Informáticos
Inmobiliaria Iberban, S.A.	Panamá. Panamá	Inmobiliaria
Inmobiliaria París, S.A.	Balmes, 168. Barcelona	Inmobiliaria
Interleasing, S.A.	Núñez de Balboa, 71. Madrid	Leasing Financiero
Inversora Atlanca, Corporation.	Miami. EE.UU.	Inmobiliaria
Promotora Navarra Norte de España, S.A.	Paseo Sarasate, 38. Pamplona.	Inmobiliaria
S.A. Atbursa Dos, S.G.C.	Fontanella, 9. Barcelona.	Gestora Carteras
Seguratlántico, S.A.	Sª Mª Sol. Torres Acosta, 2. Madrid	Correduría Seguros

Sociedades del grupo no consolidables y asociadas

SOCIEDADES	DOMICILIO	ACTIVIDAD
A.G.F. Atlántico, E.G.F. Pensiones, S.A.	Sª Mª Sol. Torres Acosta, 2. Madrid	Gestora Fondos
Auxiliar Servicios y Colaboraciones, S.A.	Núñez de Balboa, 71. Madrid	Mensajería
Cía.Aux.Tptes. y Aparcamientos, S.A.	Balmes, 168. Barcelona	Explotac. Parking
S.A. Aparcamientos Madrid	Sª Mª Sol. Torres Acosta, 2 Madrid	Explotac. Parking

b) Información relativa a los porcentajes de participación y coste de la misma

Sociedades del grupo consolidado.

SOCIEDADES	PARTICIPACION (%)			COSTE (Millones pts.)
	Directa	Indirecta	Total	
Atlántica de Servicios Bursátiles, S.A.	100	-	100	100
Ausyco Factoring, Ent. Financ., S.A.	100	-	100	98
Auxiliar Barcelonesa Servicios. S.A.	100	-	100	15
Banatlántico Zurich, A.G.	95,99	-	95,99	961
Banco Atlántico Gibraltar, Ltd.	99	1	100	420
Banco de Iberoamérica, S.A. (1)	-	100	100	2.773
Fonomarket, S.A.	100	-	100	24
Gesatlántico, S.A. S.G.I.I.C.	100	-	100	269
Iberatlántico Bank & Trust, Ltd. (1)	-	100	100	711
Iberoamérica Holding, Ltd.	100	-	100	3.462
Iberoamérica International Bk. Ltd. (1)	-	100	100	142
Iberleasing, S.A. (1)	-	100	100	71
Iberservices, S.A. (1)	-	100	100	14
Inmobiliaria Iberban, S.A. (1)	-	100	100	7
Inmobiliaria París, S.A.	100	-	100	8
Interleasing, S.A.	100	-	100	750
Inversora Atlanca, Corporation.	51	-	51	265
Prom. Navarra Norte de España, S.A.	100	-	100	3
S.A. Atbursa Dos, S.G.C.	-	100	100	75
Seguratlántico, S.A.	95	-	95	19

(1).- El valor de coste de las filiales de Iberoamérica Holding, Ltd., figuran valoradas al cambio de cierre del ejercicio.

.../...

Handwritten mark resembling a stylized 'K' or 't'.

Sociedades del grupo no consolidables y asociadas

SOCIEDADES	PARTICIPACION (%)			COSTE (Millones pts.)
	Directa	Indirecta	Total	
A.G.F. Atlántico, E. Gestora Fondos Pensio- nes, S.A.	50	-	50	124
Auxiliar de Servicios y Colaboraciones, S.A. .	100	-	100	301
Cía.Aux. Tptes. Aparcamientos, S.A.	100	-	100	169
S.A. Aparcamientos Madrid	40	-	40	1

c) Información sobre patrimonio de las sociedades, resultados y dividendos pagados en 1993 y 1992.

Sociedades del grupo consolidado

SOCIEDADES	(Millones de pesetas)					
	1993		RESULTADOS		Dividendo	
	Capital	Reservas	1993	1992	1993	1992
Atlántica de Servicios Bursátiles, S.A.	80	69	(38)	(4)	-	-
Ausyco Factoring, Ent. Financ., S.A. .	300	32	12	1	-	60
Auxiliar Barcelonesa Servicios. S.A. .	25	21	5	-	-	-
Banatlántico Zurich, A.G.	1.300	(409)	(891)	(208)	-	-
Banco Atlántico Gibraltar, Ltd.	421	(120)	10	(44)	-	-
Banco de Iberoamérica, S.A.	2.560	719	673	275	-	-
Fonomarket, S.A.	10	2	14	6	-	-
Gesatlántico, S.A. S.G.I.I.C.	250	202	145	105	175	-
Iberatlántico Bank & Trust, Ltd.	711	244	132	91	-	-
Iberoamérica Holding, Ltd.	2.560	25	313	170	396	-
Iberoamérica International Bank, Ltd.	142	72	3	8	-	-
Iberleasing, S.A.	71	6	20	11	-	-
Iberservices, S.A.	14	29	14	18	-	-
Inmobiliaria Iberban, S.A.	7	60	24	26	-	-
Inmobiliaria París, S.A.	15	(3)	1	-	-	-
Interleasing, S.A.	500	482	9	407	100	200
Inversora Atlanca, Corporation.	519	(140)	(9)	(7)	-	-
Prom. Navarra Norte de España, S.A. .	210	96	10	260	86	54
S.A. Atbursa Dos, S.G.C.	75	17	(2)	13	-	10
Seguratlántico, S.A.	20	30	14	16	10	-

Las cifras correspondientes al capital y reservas de las sociedades filiales extranjeras figuran valorados al cambio de cierre del ejercicio.

Sociedades del grupo no consolidables y asociadas

SOCIEDADES	(Millones de pesetas)					
	1993		RESULTADOS		Dividendos	
	Capital	Reservas	1993	1992	1993	1992
A.G.F. Atlántico, E. Ges. F. Pensiones, S.A. .	250	(70)	27	2		-
Aux. Servicios y Colaborac., S.A.	130	162	(15)	50		-
Cía. Aux. Tptes. Aparcamientos, S.A.	33	158	16	15	13	-
S.A. Aparcamientos Madrid	129	370	123	138	60	60

Banco Atlántico, S.A. recibió en 1992 15 millones de pesetas por dividendos de Atlantic Management, S.A. y 1.127 millones de pesetas de dividendos de las filiales disueltas (ver apartado 11).

d) Otras sociedades

De acuerdo con la Ley 13/1992, de 1 de junio, de recursos propios y supervisión en base consolidada de las Entidades Financieras, y demás normativa que la desarrolla, las siguientes sociedades, además del Grupo Financiero Banco Atlántico, forman parte del grupo consolidable de entidades financieras:

SOCIEDADES	DOMICILIO	ACTIVIDAD	(Millones de pesetas)		
			Capital	Reservas	Rdos.
Atlantic Management, S.A.	Barcelona	Inmobiliaria	175	(15)	(336)
Servicio de Administración de Inversiones, S.A..	Madrid	S. Cartera	1.000	(382)	88

Los importes indicados corresponden al 31 de diciembre de 1993.

Estas entidades son dependientes del Grupo Arab Banking Corporation, accionista mayoritario de Banco Atlántico, S.A., quien no tiene participación accionarial directa ni indirecta en estas entidades.

.../...

6

e) **Balances de situación consolidados y cuentas de pérdidas y ganancias consolidadas del Grupo Financiero Banco Atlántico.**

Balances de situación consolidados al 31 de diciembre de 1993 y 1992

	Millones de pesetas	
	1.993	1.992
ACTIVO		
Caja y depósitos en bancos centrales	10.442	16.329
Deudas del estado	109.584	216.256
Entidades de crédito	372.452	190.447
Créditos sobre clientes	439.406	425.017
Obligaciones y otros valores de renta fija	11.061	15.189
Acciones y otros títulos de renta variable	4.238	2.186
Participaciones	353	350
Participaciones en empresas del Grupo	486	292
Activos inmateriales	102	660
Activos materiales	24.005	24.304
Otros activos	8.733	7.238
Cuentas de periodificación	9.383	9.769
Pérdidas en sociedades consolidadas	138	382
TOTAL ACTIVO	990.383	908.419
PASIVO		
Entidades de crédito	196.931	154.117
Débitos a clientes	698.884	662.567
Débitos representados por valores negociables	23	-
Otros pasivos	13.775	17.514
Cuentas de periodificación	10.572	13.183
Provisiones para riesgos y cargas	10.989	9.041
Beneficios del ejercicio	3.894	5.523
Pasivos subordinados	7.047	5.744
Intereses minoritarios	224	193
Capital suscrito	20.893	18.282
Primas de emisión	2.645	34
Reservas	21.990	19.519
Reservas en sociedades consolidadas	2.516	2.702
TOTAL PASIVO	990.383	908.419
Cuentas de orden	336.899	269.307

Cuentas de Pérdidas y Ganancias Consolidadas, ejercicios anuales finalizados el 31 de diciembre de 1993 y 1992


	Millones de pesetas	
	1.993	1.992
DEBE		
Intereses y cargas asimilados	72.089	67.764
Comisiones pagadas	1.560	1.361
Gastos generales de administración	27.204	26.236
Amortización y saneamiento de activos materiales e inmateriales	2.016	1.860
Otras cargas de explotación	839	1.058
Amortización y provisiones para insolvencias ..	10.995	7.779
Saneamiento de inmovilizaciones financieras ..	21	4
Quebrantos extraordinarios	1.640	574
Quebrantos por operaciones grupo	15	44
Beneficios antes de impuestos	4.514	6.557
Impuesto sobre Sociedades	620	1.034
Beneficios del ejercicio	3.894	5.523
Resultado imputable a la minoría	(40)	(11)
Beneficio atribuido al grupo	3.934	5.534
TOTAL DEBE	120.893	113.237
HABER		
Intereses y rendimientos asimilados	95.217	83.392
Rendimiento de la cartera de renta variable ...	17	42
Comisiones percibidas	10.284	10.129
Beneficios por operaciones financieras	10.724	15.196
Otros productos de explotación	566	569
Beneficios extraordinarios	3.854	3.803
Beneficios por operaciones grupo	231	106
TOTAL HABER	120.893	113.237


K


**CUENTAS ANUALES
DE BANCO ATLANTICO S.A.
CORRESPONDIENTES AL EJERCICIO 1993**


Formuladas por el Consejo de Administración de Banco Atlántico S.A. en su reunión de 25 de Marzo de 1994, firmadas por los señores consejeros cuya rúbrica figura más abajo.


Abdulla A. Saudi
Presidente



Francisco Luzón López
Vicepresidente


Antonio Sánchez-Pedreño
Consejero Delegado



Arab Banking Corp.
Consejero, representado
por Hatem N. Abou Said


Abdulmohsen Y. Al-Hunaif
Consejero


Khalifa Al-Kindi
Consejero



Khalifa Al-Muheiri
Consejero



José Mª Chimeno Chillón
Consejero


Luis Estrada Parra
Consejero


Hamzah A. Hussein
Consejero


Masoud S. Jarnaz
Consejero

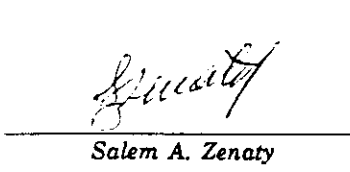

Pierre Pierrat
Consejero


Marcial Portela Álvarez
Consejero


José Ignacio Rivero Pradera
Consejero


Javier Roca Hernández
Consejero


Luis Vañó Martínez
Consejero


Salem A. Zenaty
Consejero

BANCO ATLANTICO, S.A.

**Informe de gestión
Ejercicio 1993**

7

BANCO ATLANTICO, S.A. Informe de Gestión

INTRODUCCION

En este informe se presenta la evolución de las principales magnitudes de negocio de Banco Atlántico y su Grupo Consolidado, analizando con más detalle algunas rúbricas referidas específicamente a Banco Atlántico como cabeza del grupo financiero.

También se presentan, de manera sintética, las actividades desarrolladas en este ejercicio, junto con los hechos más relevantes, que se han producido en el ejercicio; concluyendo, por último, con las perspectivas futuras.

TOTAL BALANCE

En el cuadro 1 se presenta la evolución del balance público resumido, tanto del Banco Atlántico, S.A. como su grupo consolidado, correspondiente a los ejercicios de 1992 y 1993.

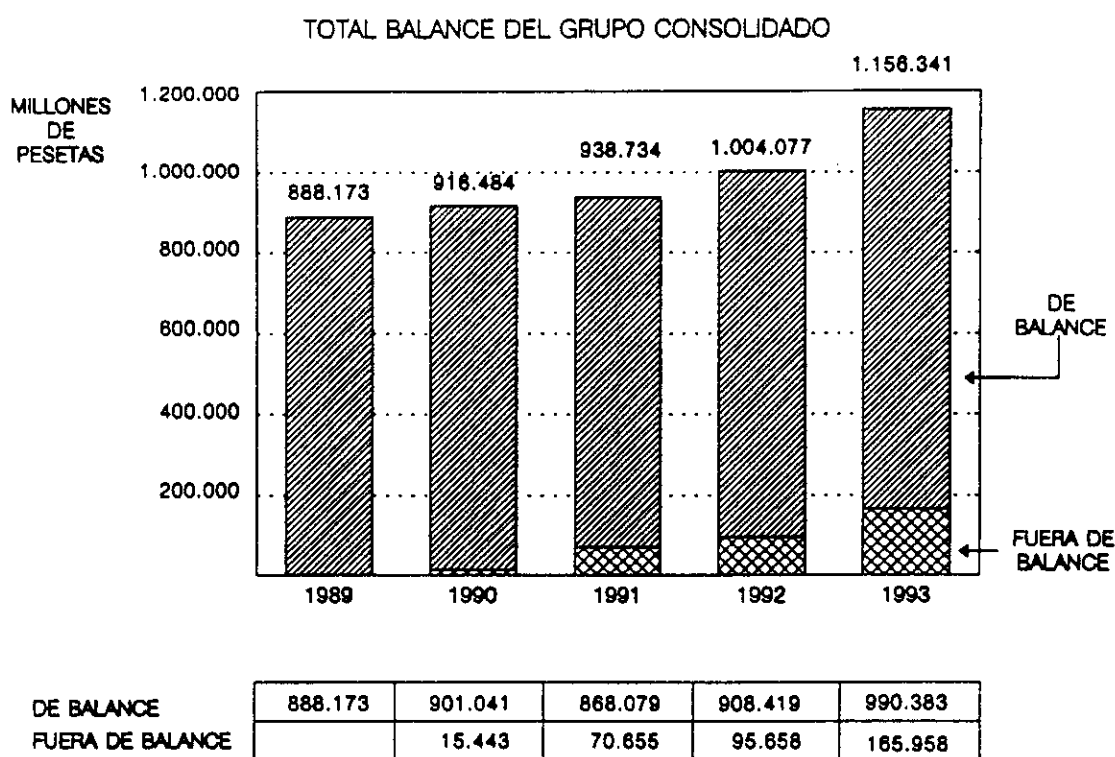
CUADRO 1 RESUMEN BALANCE SITUACION PUBLICO (en millones de pesetas)

	Banco Atlántico		Consolidado	
	1.993	1.992	1.993	1.992
Caja y Depósitos en Bancos Centrales	9.737	15.904	10.442	16.329
Entidades de Crédito y Deudas Estado	475.648	406.975	482.036	406.703
Inversión Crediticia (Neta)	391.464	378.141	439.406	425.017
Cartera de Títulos	21.523	21.992	16.138	18.017
Inmovilizado	22.587	23.242	24.005	24.304
Cuentas Diversas	16.065	14.806	18.356	18.049
TOTAL ACTIVO	937.024	861.060	990.383	908.419
Entidades de Crédito	197.285	158.334	196.931	154.117
Depósitos de Clientes	650.696	616.425	698.884	662.567
Pasivos Subordinados	7.047	5.744	7.047	5.744
Provisión para Riesgos y Cargas	10.935	9.013	10.989	9.041
Cuentas Diversas	21.789	28.095	24.330	30.686
Capital	20.893	18.282	20.893	18.282
Reservas	24.635	19.553	27.151	22.255
Intereses Minoritarios	-	-	224	193
Beneficio Neto	3.744	5.614	3.934	5.534
TOTAL PASIVO	937.024	861.060	990.383	908.419

El total balance del Grupo, al cierre de 1993, alcanzó prácticamente la cifra de un billón de pesetas, con un crecimiento sobre el año anterior del 9% (Banco Atlántico, 8,8%)

Incluyendo la cifra del negocio de intermediación fuera de balance, el total de la cifra de negocio gestionado supera en un 15,1% a la del año precedente. Dentro del negocio fuera de balance se incluyen las operaciones de cesión a vencimiento de activos monetarios y el valor patrimonial de los Fondos de Inversión y de Pensiones gestionadas por el Grupo Banco Atlántico, actividad que, de manera acelerada, va adquiriendo mayor protagonismo dentro del conjunto de negocios de los grupos bancarios.

En el gráfico siguiente se representa la evolución del balance durante los últimos 5 años.



.../...

RECURSOS PROPIOS

Continuando con la política de reforzamiento de los recursos propios, en Abril de 1993 se llevó a cabo una ampliación de capital de Banco Atlántico, por un valor nominal de 2.611 millones de pesetas, con una prima del 100% de este valor (2.611 millones), que fue totalmente suscrita y desembolsada.

Los recursos propios del grupo, al finalizar el año 1993, se elevaron a 52.064 millones de pesetas, lo que supone un incremento del 14% sobre la cifra del año anterior (45.882 millones).

Con respecto al coeficiente de solvencia, aplicando el criterio establecido por el Banco de España en 1993, que ha venido a modificar el anterior sistema de cálculo aproximándolo al del BIS (Banco Internacional de Pagos de Basilea) pero con criterios mas conservadores, el ratio resultante para el Grupo Banco Atlántico a 31.12.93 asciende al 9,66%, frente al mínimo establecido del 8,00%.

Los recursos propios computables a efectos del cálculo de coeficiente de solvencia, ascendían al 31.12.93 a 51.296 millones, superando en un 21% (8.902 millones), los recursos mínimos exigibles.

La distribución del capital de Banco Atlántico, por tramos de acciones, se presenta en el cuadro 2.

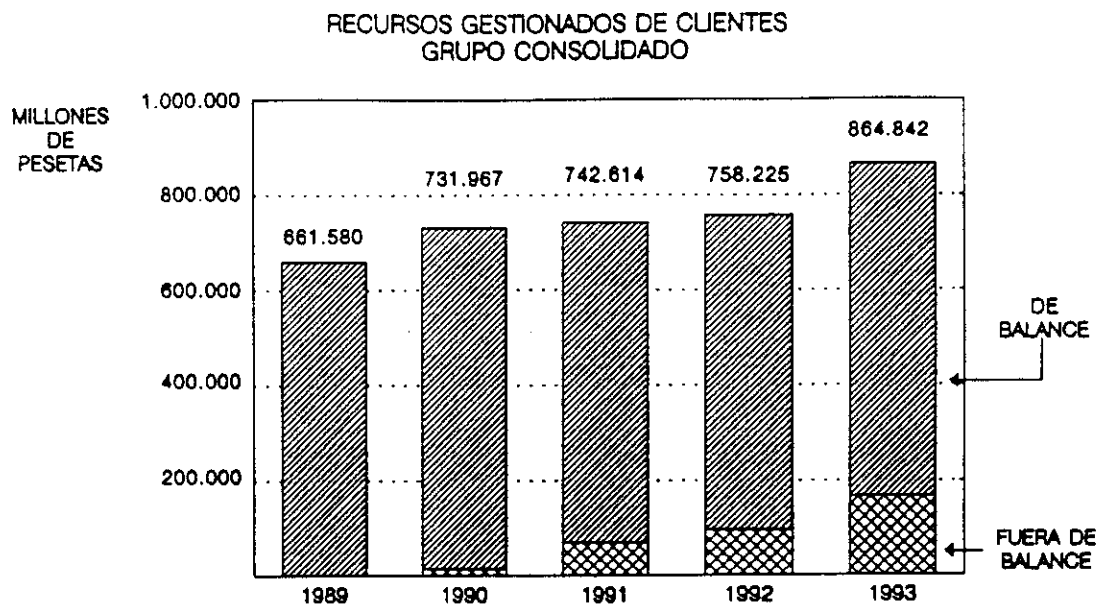
CUADRO 2 DISTRIBUCION DEL CAPITAL POR TRAMOS DE ACCIONES (Datos al 31.12.93)

	Accionistas por tramos		% Participación en el Capital
	Número	%	
Hasta 100	2.584	68,94	0,53
De 101 a 500	964	25,72	0,99
De 501 a 1.000	139	3,71	0,45
De 1001 a 5.000	43	1,15	0,34
De 5.001 a 10.000	1	0,02	0,03
Más de 10.000	17	0,46	97,66
TOTALES	3.748	100,00	100,00

6

RECURSOS DE CLIENTES

Para poder evaluar la actividad de captación de recursos de clientes es necesario tener en cuenta tanto las cifras que figuran dentro del balance como fuera del mismo, debido a la importancia que están adquiriendo estas últimas en el sector bancario. En el gráfico siguiente se presenta la evolución de los recursos de clientes gestionados por el grupo consolidado.



DE BALANCE
FUERA DE BALANCE

661.580	716.524	671.959	662.567	698.884
	15.443	70.655	95.658	165.958

Con mayor detalle, en el cuadro 3 se muestra la evolución del conjunto de los recursos de clientes, así como el desglose por sectores, plazos y tipos de moneda

.../...

t

CUADRO 3 TOTAL RECURSOS CLIENTES (en millones de pesetas)

	Millones de pesetas			
	Banco Atlántico		Consolidado	
	1.993	1.992	1.993	1.992
<u>DENTRO DE BALANCE</u>				
Por naturaleza:				
Cuentas corrientes	133.197	131.570	137.611	134.480
Cuentas de ahorro	28.717	24.203	29.489	24.848
Depósitos a plazo	288.812	269.059	331.283	311.184
Cesión Temporal de Activos	184.078	171.743	184.078	171.743
Cuentas de Recaudación	8.288	7.929	8.288	7.929
Otras Cuentas	7.604	11.921	8.135	12.383
	<u>650.696</u>	<u>616.425</u>	<u>698.884</u>	<u>662.567</u>
Por sector:				
Administraciones Públicas	23.111	32.553	23.356	32.905
Sector Residente	525.853	491.250	542.575	514.319
Sector No Residente	101.732	92.622	132.953	115.343
	<u>650.696</u>	<u>616.425</u>	<u>698.884</u>	<u>662.567</u>
Por moneda:				
Pesetas	580.727	555.839	597.694	579.258
Moneda extranjera	69.969	60.586	101.190	83.309
	<u>650.696</u>	<u>616.425</u>	<u>698.884</u>	<u>662.567</u>
<u>FUERA DE BALANCE</u>				
Cesiones a Vto.Act.Monet.y Otros ...	40.915	42.761	46.210	42.761
Fondos de Inversión y de Pensiones .	119.748	52.897	119.748	52.897
	<u>160.663</u>	<u>95.658</u>	<u>165.958</u>	<u>95.658</u>
TOTAL RECURSOS GESTIONADOS	<u>811.359</u>	<u>712.083</u>	<u>864.842</u>	<u>758.225</u>

.../...

El total de recursos gestionados por el Grupo ascendió en 1993 a 864.842 millones de pesetas, registrando un crecimiento del 14% sobre el año anterior, (13,9% en Banco Atlántico) destacando el crecimiento de los recursos fuera de balance en un 73,5%, que representan el 19,2% del total recursos frente al 12,6% del año anterior.

Respecto a la evolución por sectores de titularidad, hay que indicar, por una parte, los crecimientos producidos en los sectores residentes (5,5%) y no residentes (15,3%), y por otra, la reducción producida en los depósitos mantenidos por las Administraciones Públicas.

Por tipo de depósitos cabe señalar el incremento de las cuentas de ahorro en un 18,7%

Atendiendo al tipo de moneda en que están denominados los depósitos se ha producido un mayor incremento en los depósitos en moneda extranjera que en los depósitos en pesetas.

En los cuadros 4 y 5 se ofrece un desglose de la evolución de la estructura de los depósitos en pesetas de Banco Atlántico, S.A. por tramos de saldos y número de cuentas, separándose los depósitos a la vista y los depósitos a plazo.

CUADRO 4 DEPOSITOS VISTA EN PESETAS, A FIN DE AÑO. NIVEL DE CONCENTRACION (%)

TRAMOS (M. de Ptas.)	Nº CUENTAS		IMPORTE	
	1.993	1.992	1.993	1.992
Menos de 1	93,21	94,19	24,97	22,73
De 1 a 5	5,69	4,83	21,47	20,83
De 5 a 10	0,60	0,52	8,01	7,87
Más de 10	0,50	0,46	45,55	48,57
TOTAL	100,00	100,00	100,00	100,00

.../...

t

CUADRO 5 DEPOSITOS A PLAZO EN PESETAS, A FIN DE AÑO. NIVEL DE CONCENTRACION (%)

TRAMOS (M. de Ptas.)	N°CUENTAS		IMPORTE	
	1.993	1.992	1.993	1.992
Menos de 1	26,21	29,45	3,51	4,16
De 1 a 5	53,64	52,10	36,23	37,83
De 5 a 10	14,06	13,20	26,33	26,77
Más de 10	6,09	5,25	33,93	31,24
TOTAL	100,00	100,00	100,00	100,00

En los depósitos a la vista (cuentas corrientes y de ahorro), cabe señalar que más del 46% de los mismos son de importe inferior a 5 millones y el 54% restante corresponde a depósitos de más de 5 millones.

Los depósitos a plazo tienen una estructura similar a los depósitos a la vista, en lo que se refiere a los dos tramos señalados anteriormente.

Como es lógico, en los depósitos a plazo, debido a la escala de tipos aplicados a éstos, se observa una menor concentración en los depósitos de menos de 1 millón, que suponen sólo un 3,5% del total, mientras que en las cuentas a la vista este tramo representa el 25% de su total.

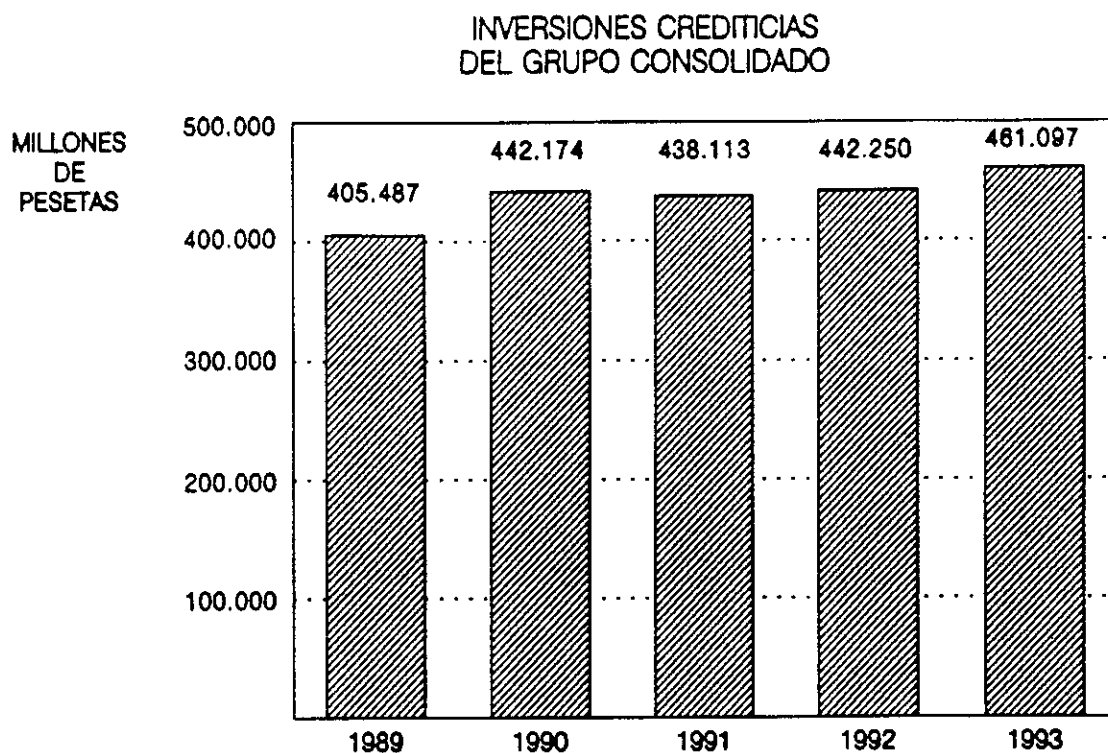
Finalmente, en el cuadro 6 se presenta la estructura de los depósitos en función de los plazos de su formalización, al cierre de los dos últimos años. Esta distribución encuentra su principal justificación en la evolución, en sentido invertido, que ha presentado la curva de tipos de interés.

CUADRO 6 DEPOSITOS DE CLIENTES EN PESETAS, A FIN DE AÑO, CLASIFICADOS POR PLAZO DE FORMALIZACION (en %)

Años	Hasta 3 meses	De 3 a 12 meses	De 1 a 3 años	Más de 3 años	TOTAL
1993	96,93	2,66	0,20	0,21	100,00
1992	97,16	2,29	0,28	0,27	100,00

INVERSION CREDITICIA

Los créditos sobre clientes del Grupo totalizaron 461.097 millones de pesetas al 31.12.93, cifra superior en un 4,2% a la registrada a la misma fecha del año anterior. La evolución de este epígrafe en los últimos 5 años queda reflejada en el gráfico siguiente.



Este total incluye los créditos clasificados como dudosos que ascendieron en 1993 a 35.950 millones de pesetas, un 13% superior al del año pasado.

La estructura de esta inversión crediticia presenta la siguiente evolución por sectores, modalidades y monedas.

.../...

CUADRO 7 INVERSION CREDITICIA (en millones de pesetas)

	Millones de pesetas			
	Banco Atlántico		Consolidado	
	1.993	1.992	1.993	1.992
Por sectores:				
Administraciones Públicas	26.872	19.076	27.698	19.295
Otros Sectores Residentes	348.933	356.500	373.317	389.307
No Residentes	34.683	17.338	60.082	33.648
	<u>410.488</u>	<u>392.914</u>	<u>461.097</u>	<u>442.250</u>
Fondos de Insolvencias:	<u>(19.024)</u>	<u>(14.773)</u>	<u>(21.691)</u>	<u>(17.233)</u>
	<u>391.464</u>	<u>378.141</u>	<u>439.406</u>	<u>425.017</u>
Por modalidad y situación del crédito				
Crédito comercial	71.039	77.121	79.467	79.382
Créditos con garantía real	81.288	71.009	97.823	81.700
Otros créditos y deudores	226.145	217.006	247.857	249.352
Deudores dudosos	32.016	27.778	35.950	31.816
	<u>410.488</u>	<u>392.914</u>	<u>461.097</u>	<u>442.250</u>
Por moneda:				
En Pesetas	355.284	346.981	382.358	379.797
En moneda extranjera	55.204	45.933	78.739	62.453
	<u>410.488</u>	<u>392.914</u>	<u>461.097</u>	<u>442.250</u>

Por sectores, hay que destacar el fuerte crecimiento del crédito al Sector no Residente, que se ha incrementado en términos relativos un 78,6%. La mayoría de estos créditos están denominados en moneda extranjera, de ahí el consecuente incremento que se aprecia en el desglose por monedas.

Por modalidades de crédito, merece la pena señalar que la única modalidad que ha aumentado su volumen con respecto al año precedente ha sido la de créditos con garantía real, en su mayoría préstamos con garantía hipotecaria, en línea con la política seguida por el grupo de concesión de nuevos créditos apoyados en garantías reales, así como en sectores con menor índice de riesgo (Sector Público, etc.)

Dada la importancia que el factor de la morosidad está adquiriendo para el sector bancario, debido al período de recesión por el que ha venido atravesando la economía española en estos dos últimos años, parece oportuno presentar la evolución de estas deudas en dicho período, así como su grado de cobertura con los fondos de insolvencias destinados a tal efecto.

Como se puede observar en el cuadro 8, el grado de cobertura de los Activos Dudosos se ha incrementado hasta el 61,58% desde el 55,35% en Banco Atlántico, y en forma similar a nivel Grupo.

CUADRO 8 EVOLUCION DE LOS DEUDORES DUDOSOS (*) (Millones de pesetas)

	BANCO ATLANTICO		GRUPO CONSOLIDADO	
	1.993	1.992	1.993	1.992
Saldo al 1 de Enero	26.810	19.644	30.848	21.922
Variación neta en el año	12.680	12.192	14.122	14.213
Amortización	(7.030)	(5.026)	(8.576)	(5.287)
Saldo al 31 de Diciembre	32.460	26.810	36.394	30.848
Fondo de Provisión	19.990	14.840	22.643	17.280
COBERTURA (%)	61,58	55,35	62,22	56,02

(*) Se incluyen los pasivos contingentes dudosos (1992=59 M y 1993=485M) y se excluye el Riesgo-Pais, Grupo 5, (1992=41M y 1993=1.027M) y sus correspondientes coberturas.

CUADRO 9 EVOLUCION RIESGO PAIS EN BANCO ATLANTICO (en millones de pesetas)

	1993		1992	
	Base de Cobertura	Cobertura Realizada	Base de Cobertura	Cobertura Realizada
Grupo 2	12.590	189	3.446	53
Grupos 3, 4 y 5	409	205	4.530	2.770
TOTALES	12.999	394	7.976	2.823
COBERTURA(%) (Grupos 3,4 y 5)		50,12		61,15%

RESULTADOS

A continuación se presentan las cuentas de pérdidas y ganancias de Banco Atlántico y Grupo Financiero en forma analítica. Las cifras de 1992 han sido homogeneizadas de acuerdo con los criterios de clasificación analítica utilizados por el Banco de España para 1993.

CUADRO 10 CUENTA DE RESULTADOS ANALITICA (en millones de pesetas)

	Banco Atlántico		Grupo Consolidado	
	1.993	1.992	1.993	1.992
Productos Financieros	98.583	92.805	103.404	97.257
Costes Financieros	(68.917)	(64.497)	(72.089)	(67.764)
MARGEN FINANCIERO	29.666	28.308	31.315	29.493
Comisiones y Otros Productos	10.562	9.408	11.100	9.801
MARGEN ORDINARIO	40.228	37.716	42.415	39.294
Costes operativos	(26.162)	(25.993)	(27.443)	(26.929)
 RDOS.ORDINARIOS DE GESTION ..	 14.066	 11.723	 14.972	 12.365
Otros resultados	892	1.818	1.005	1.835
RECURSOS GENERADOS	14.958	13.541	15.977	14.200
Provisiones y saneamientos	(8.816)	(5.312)	(9.327)	(5.754)
Amortizaciones	(2.058)	(1.821)	(2.136)	(1.889)
BENEFICIO ANTES DE IMPUESTOS	4.084	6.408	4.514	6.557
Participación minoritarios	-	-	40	11
Impuesto de Sociedades	(340)	(794)	(620)	(1.034)
BENEFICIO DEL EJERCICIO	3.744	5.614	3.934	5.534

.../...

7

Los ingresos financieros, tanto del Grupo como de Banco Atlántico, crecieron un 6%, a pesar del efecto negativo que el incremento de la morosidad está produciendo, de manera general, en el sector bancario.

Dado que los gastos financieros han crecido en similar porcentaje, el Margen Financiero del Grupo creció un 6,2% (un 4,8% en Banco Atlántico) alcanzando la cifra de 31.315 millones en 1993.

En los cuadros 11, 12 y 13 se presenta un análisis más pormenorizado de la evolución del margen financiero, si bien, a efectos de simplificación de cifras, sólo se hace referencia a los datos relativos a Banco Atlántico, ya que su margen financiero supone el 94,7% del Total Grupo.

CUADRO 11 ESTRUCTURA DEL MARGEN FINANCIERO EN BANCO ATLANTICO
(Millones de Pesetas)

	1993	1992	Variación %
PRODUCTOS FINANCIEROS	98.583	92.805	6,23
Deudas del Estado	22.326	23.333	-4,32
Entidades de Crédito	24.834	11.695	112,35
Inversiones crediticias	49.518	54.972	-9,92
Cartera de títulos	1.905	2.805	-32,09
COSTES FINANCIEROS	68.917	64.497	6,85
Entidades de crédito	13.732	10.656	28,87
Acreedores	53.854	52.698	2,19
Financ. Subordinadas	288	279	3,23
Otros Intereses y Comis.	1.043	864	20,72
MARGEN FINANCIERO . . .	29.666	28.308	4,80

En el detalle de los productos financieros cabe señalar la reducción de los productos financieros obtenidos por las inversiones crediticias debido al menor volumen medio anual mantenido en 1993 con respecto a 1992, consecuencia de la política de crecimiento selectivo seguida, a la reducción general de los tipos de interés que se ha operado en 1993, y al incremento del lucro cesante derivado de la morosidad.

La reducción del volumen medio de la inversión junto con el incremento del volumen medio de los depósitos captados de nuestros clientes (Acreedores) por otra, son la causa del incremento de nuestra posición prestadora en el mercado interbancario, con el consiguiente reflejo en los productos financieros de Entidades de Crédito. Así, la liquidez media diaria mantenida en el año, sin incluir los saldos en caja y el coeficiente legal, ha superado los 46.000 millones de pesetas.

Como complemento de la información sobre los cambios producidos en la estructura del margen financiero, en los cuadros siguientes se ofrece una segmentación por tipos de interés del total de los préstamos y créditos concedidos a nuestros clientes, así como de los depósitos, todos ellos referidos al negocio en pesetas.

CUADRO 12 ESTRUCTURA DE LOS CREDITOS Y PRESTAMOS EN PTAS. POR TIPOS DE RENTABILIDAD (en %)

TIPOS	1993	1992
Hasta el 11,25%	51,66	1,76
Del 11,26 al 14,25% .	21,42	22,06
Del 14,26 al 16,25% .	17,84	57,01
Más del 16,25%	9,08	19,17
TOTAL	100,00	100,00

CUADRO 13 ESTRUCTURA DE LOS DEPOSITOS DE CLIENTES EN PTAS. POR TIPO DE COSTE (en %)

TIPOS	1993	1992
Hasta el 3%	12,51	14,26
Del 3 al 7%	6,85	1,70
Del 7 al 11%	80,29	26,56
Más del 11%	0,35	57,48
TOTAL	100,00	100,00

Como se puede ver en ambos cuadros, ha cambiado radicalmente la estructura de los tipos aplicados a clientes, habiéndose operado un fuerte trasvase hacia tramos de tipos mucho más bajos, tanto del lado del activo como del pasivo, como consecuencia del descenso general de tipos de interés mencionado anteriormente.

Las comisiones y otros productos ordinarios del Grupo se situaron en 11.100 millones de pesetas, lo que representa un incremento del 13,2% (12,3% en Banco Atlántico) sobre el año anterior, cuyo desglose se presenta en el cuadro 14.

CUADRO 14 EVOLUCION COMISIONES DE SERVICIOS Y OTROS PRODUCTOS ORDINARIOS (en millones Ptas.)

	BANCO ATLANTICO		CONSOLIDADO	
	1.993	1.992	1.993	1.992
Avales y Créditos Documentarios	1.973	1.736	2.116	1.890
Tarjetas de Crédito	1.834	1.798	1.834	1.798
Operaciones de Cambio M.E.	2.098	1.230	2.140	1.250
Resto Comisiones y O. Productos .	4.657	4.644	5.010	4.863
	10.562	9.408	11.100	9.801

El riguroso control sobre el crecimiento de los costes operativos del Grupo ha sido un año mas una de las lineas maestras seguidas, habiéndose conseguido que éstos se hayan incrementado apenas en un 1%. (0,6% en Banco Atlántico).

Concretamente, los gastos generales disminuyeron un 0,7% (decrecimiento del 3% en los correspondientes a Banco Atlántico), a pesar del incremento de la actividad de negocio.

Por otra parte, los gastos de personal se incrementaron un 5,4%, a pesar de que las cotizaciones a la seguridad social se crecieron en un 8,1%.

Por último, la reducción de la contribución al Fondo de Garantía de Depósitos también tuvo un efecto positivo en la evolución del conjunto de los costes operativos, cuyo detalle se expone en el cuadro siguiente:

CUADRO 15 EVOLUCION COSTES OPERATIVOS (en millones de pesetas)

	BANCO ATLANTICO		CONSOLIDADO	
	1.993	1.992	1.993	1.992
Gastos de Personal	17.322	16.522	18.032	17.109
Gastos Generales y Tributos	8.224	8.505	8.795	8.854
Contribución al F.G.D..	616	966	616	966
	26.162	25.993	27.443	26.929

Una vez deducido del margen ordinario los costes operativos, el resultado ordinario de gestión del Grupo totalizó 14.972 millones de pesetas, superando en un 21% (20% en Banco Atlántico) al obtenido el año anterior. Los resultados no recurrentes de 1993 fueron inferiores a los del año anterior en 830 millones de pesetas.

Los recursos generados (cash-flow), en suma, se incrementaron un 12,5%, (10,5% en Banco Atlántico) alcanzando la cifra, a nivel consolidado, de 15.977 millones de pesetas.

Del total de recursos generados del Grupo se han destinado a provisiones y saneamientos 9.327 millones, cifra superior en un 62% a la del año anterior, y 2.136 millones a amortizaciones, un 13% más que el año precedente. Por tanto, y después de deducir el impuesto de sociedades correspondiente, el beneficio del ejercicio se situó en 3.934 millones de pesetas, un 28,9% inferior al de 1992.

Se han pospuesto para 1994 determinados saneamientos por importe de 1.194 millones de pesetas, tal como se explica en la nota 3c) de las cuentas anuales.

SOCIEDADES PARTICIPADAS

Dentro de las Sociedades que conforman el perímetro de consolidación del Grupo financiero Banco Atlántico, hay que destacar el beneficio obtenido por el Grupo Iberoamérica Holding Ltd., que alcanzó 5,9 millones de dólares, un 12,8% superior al del año anterior. Este resultado ha sido obtenido a través de las filiales del Grupo en Panamá (Banco de Iberoamérica S.A.), y en Bahamas (Iberatlántico Bank and Trust, Ltd.).

También cabe señalar el importante crecimiento registrado por Gesatlántico, S.A., sociedad gestora de los fondos de inversión Fondoatlántico FIM y Dineratlántico FIAMM, así como de los nuevos fondos Rentatlántico FIM y Dinerbanc FIAMM, creados con el propósito de diversificar la oferta de fondos de inversión a la clientela del banco.

El valor del patrimonio total administrado por Gesatlántico, S.A., al 31.12.93, ascendía a 113.640 millones de pesetas, lo que significa haber más que duplicado (113%) la cifra del año anterior. Asimismo, el número de partícipes se elevó a 23.321, lo que supone un incremento todavía mayor, del 138%, comparado con el año precedente. Fruto de este aumento de la cifra de patrimonio gestionado es el incremento operado en la cifra de resultados de Gesatlántico, que se situó en 145 millones de pesetas, un 38% superior al de 1992.

Nuestra participada AGF Atlántico, sociedad gestora de Fondos de Pensiones, ha presentado también apreciables crecimientos en 1993, tanto en la cifra de patrimonio gestionado, que alcanzó 8.426 millones, es decir un 80,4% más que en 1992, como en el número de partícipes, que se incrementaron en un 44,3%, hasta situarse en 17.234 al cierre de 1993. La variación en su cifra de beneficios refleja los incrementos de actividad señalados, habiendo totalizado 26,7 millones de pesetas en 1993 frente a 2,1 millones en 1992.

Por otra parte, Interleasing S.A. registró unos resultados de 9 millones de pesetas, frente a los 407 del año anterior. Esta reducción ha sido debida a dos factores: de un lado, la caída de la inversión en bienes de equipo de las empresas, de otro, el aumento de las dotaciones por el incremento de la morosidad padecida por el conjunto del sector financiero.

Ausyco Factoring S.A. ha continuado en su línea de expansión comercial, incorporando a su cartera de productos el "Factoring a Proveedores", que facilita la financiación cliente-proveedor, habiendo superado la cifra de negocio de 3.800 Millones de Pts.

ACTIVIDADES FINANCIERA E INTERNACIONAL

Dentro del turbulento entorno que ha caracterizado durante 1993 a los mercados de monetarios y de cambios, nuestro grupo ha puesto especial énfasis en los siguientes aspectos:

- . Aplicación del concepto de Tesorería global, colocándo buena parte de nuestros excedentes en pesetas vía swaps, aprovechando en todo momento la optimización de precios. Así, mientras en el mercado de depósitos el volumen operado ha decrecido un 25,2%, en el mercado de swaps se ha registrado un crecimiento del 33,6%, alcanzándose la cifra de negocio de compraventas de swaps de 414.405 millones de pesetas, con un incremento del 719%.
- . Por otra parte cabe también resaltar el incremento registrado en la actividad de "Trading" en Deuda Anotada como Entidad Gestora del Tesoro y miembro de la red electrónica de negociantes de Deuda Pública. Así, en el mercado mayorista, las cifras realizadas, tanto a vencimiento como repo han sido las siguientes:

CUADRO 16 ACTIVIDAD DE TRADING (Mercado mayorista)

	Miles de millones de Pts.		%
	1993	1992	93/92
Bonos y Obligaciones (Vencimiento)	5.490,4	3.869,5	41,9
Bonos y Obligaciones (Repo)	1.543,1	703,1	110,5
Letras del Tesoro	1.117,3	1.816,9	-38,5
TOTAL	8.150,8	6.389,5	27,6

.../...

Como puede observarse, de nuevo en 1993 se ha operado un desplazamiento de Letras del Tesoro a Bonos del Estado, manteniéndose asimismo mayores posiciones abiertas que han permitido obtener beneficios importantes aprovechando la caída de los tipos de interés.

En cuanto al ámbito internacional concierne, se han llevado a cabo diversas acciones encaminadas a fortalecer la presencia del banco en el exterior:

En Europa se han abierto Oficinas de Representación en Praga y Budapest, a través de las cuales se está potenciando la actividad del banco en los países de Europa del Este. Se ha establecido una Delegación en Alemania y otra en Filipinas, como apoyo a la acción comercial en dichos países. Por otra parte las Autoridades Monetarias de Hong Kong han autorizado la apertura de una Oficina de representación, que empezará a operar en marzo de 1994, y con la que se espera cubrir el área Asia-Pacífico.

Dentro de la política de acuerdos comerciales con entidades financieras extranjeras que viene siguiendo el grupo se ha firmado un Acuerdo de Colaboración con Christiania Bank de Noruega.

DESARROLLO TECNOLÓGICO

Durante el ejercicio 1993 se dió un paso muy importante en los soportes tecnológicos para la toma de decisiones, con la incorporación del Sistema integrado de "Rentabilidad de Oficinas, Productos y Clientes", que permite analizar la contribución al resultado en las tres dimensiones señaladas. De igual forma, destaca la introducción en el campo de los productos de Banca Electrónica de aplicaciones para facilitar la transmisión electrónica de operaciones directamente por nuestros clientes.

La totalidad de las Oficinas del Banco quedaron conectadas a la Red Uno de Telefónica, lo que ha permitido un importante ahorro de costes y una sensible mejora en el nivel del servicio.

Finalmente, cabe destacar que dentro del plan de incorporación de las Oficinas a la nueva plataforma técnica (Unix Windows), quedaron incorporadas en una primera fase 30 de ellas. La extensión al resto de nuestra red se producirá durante el próximo año y principios del siguiente.

ADQUISICIONES DE ACCIONES PROPIAS

En este ejercicio se ha seguido la misma política que en años anteriores, no manteniéndose autocartera alguna por parte de Banco Atlántico, S.A. ni su Grupo Consolidado.

HECHOS CONOCIDOS CON POSTERIORIDAD AL CIERRE.

Desde el cierre del ejercicio y hasta la fecha de formulación de las Cuentas Anuales e Informe de Gestión, no se ha producido ningún hecho significativo.

PERSPECTIVAS FUTURAS.


El año 1994 quizá sea el ejercicio en el que con mas crudeza se perfilen las nuevas coordenadas que van a ser la referencia para el desarrollo de la gestión de las entidades financieras. Los niveles de morosidad, que aunque en clara desaceleración, son todavía muy altos, márgenes de intermediación comprimidos entre el suelo que impone la financiación de los déficits públicos y el techo sobre intereses activos determinado por la creciente competencia y el poder de negociación de prestatarios "elegibles" cada vez menos numerosos, configuran un marco de actuación sumamente complejo.


Agiles y fiables estructuras de decisión en materia de riesgos; organizaciones flexibles y eficientes; modernos sistemas tecnológicos; potentes equipos de recuperación de activos irregulares, y modernos sistemas de control interno, son las bases sobre las que, junto con un incremento del valor añadido de los servicios que presta a su clientela, tendrán que asentarse las entidades financieras que aspiren a mantener una presencia real en el futuro. Estas son las líneas maestras que inspiran la estrategia de Banco Atlántico a corto y medio plazo.





**INFORME DE GESTION
DE BANCO ATLANTICO S.A.
CORRESPONDIENTE AL EJERCICIO 1993**


Formuladas por el Consejo de Administración de Banco Atlántico S.A. en su reunión de 25 de Marzo de 1994, firmadas por los señores consejeros cuya rúbrica figura más abajo.


Abdulla A. Saudi
Presidente


Francisco Luzón López
Vicepresidente


Antonio Sánchez-Pedreño
Consejero Delegado



Arab Banking Corp.
Consejero, representado
por Hatem N. Abou Said



Abdulmohsen Y. Al-Hunaif
Consejero


Khalifa Al-Kindi
Consejero



Khalifa Al-Muheiri
Consejero


José Mº Chimeno Chillón
Consejero


Luis Estrada Parra
Consejero


Hamzah A. Hussein
Consejero


Masoud S. Jarnaz
Consejero


Pierre Pièrart
Consejero


Marcial Portela Alvarez
Consejero


José Ignacio Rivero Pradera
Consejero


Javier Roca Hernández
Consejero


Luis Vañó Martínez
Consejero


Salem A. Zenaty
Consejero

COMISION NACIONAL DEL
MERCADO DE VALORES

- 1 JUL. 1994

REGISTRO DE ENTRADA

Nº 1994 23609

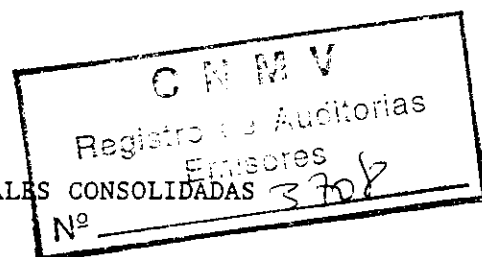
INFORME DE AUDITORIA

* * * *

BANCO ATLANTICO, S.A. Y
SOCIEDADES DEPENDIENTES QUE
COMPONEN EL GRUPO FINANCIERO
BANCO ATLANTICO

Cuentas Anuales Consolidadas
correspondientes a los ejercicios
terminados el 31 de diciembre de 1993 y 1992
e Informe de Gestión del ejercicio 1993

370 F

**INFORME DE AUDITORIA DE CUENTAS ANUALES CONSOLIDADAS**

A los accionistas de
BANCO ATLANTICO, S.A.

1. Hemos auditado las cuentas anuales consolidadas de Banco Atlántico, S.A. y sociedades dependientes que componen el Grupo Financiero Banco Atlántico, que comprenden los balances de situación al 31 de diciembre de 1993 y 1992 y las cuentas de pérdidas y ganancias y la memoria correspondientes a los ejercicios anuales terminados en dichas fechas, cuya formulación es responsabilidad de los Administradores del Banco. Nuestra responsabilidad es expresar una opinión sobre las citadas cuentas anuales en su conjunto, basada en el trabajo realizado de acuerdo con las normas de auditoría generalmente aceptadas, que requieren el examen, mediante la realización de pruebas selectivas, de la evidencia justificativa de las cuentas anuales y la evaluación de su presentación, de los principios contables aplicados y de las estimaciones realizadas.

2. Banco Atlántico, S.A. dotó en el ejercicio 1993 el Fondo para riesgos generales por importe de 2.526 millones de pesetas, como parte de la distribución de resultados del ejercicio anterior (apartados 24 y 20 de la memoria). Dicho Fondo fue cancelado en el propio ejercicio con abono a la cuenta de pérdidas y ganancias, a fin de dotar simultáneamente fondos para insolvencias y otros pasivos contingentes por el mismo importe, de acuerdo con la autorización recibida de Banco de España.

Por otra parte, como se indica en el apartado 3.c de la memoria, en 1993 Banco Atlántico solicitó autorización de Banco de España para posponer al ejercicio 1994 una provisión para riesgos de dudoso cobro por importe de 1.194 millones de pesetas necesaria al 31 de diciembre de 1993. El Banco de España comunicó a la entidad que esta dotación debería efectuarse a la mayor brevedad y nunca más tarde del 31 de diciembre de 1994. En consecuencia, en nuestra opinión el Fondo de provisión para insolvencias al 31 de diciembre de 1993 debería aumentarse en el citado importe.

3. En nuestra opinión, excepto por los efectos en las cuentas anuales consolidadas de 1993 de las salvedades descritas en el párrafo 2, las cuentas anuales consolidadas adjuntas expresan, en todos los aspectos significativos, la imagen fiel del patrimonio y de la situación financiera de Banco Atlántico, S.A. y sociedades dependientes que componen el Grupo Financiero Banco Atlántico al 31 de diciembre de 1993 y 1992 y de los resultados de sus operaciones y de los recursos obtenidos y aplicados durante los ejercicios anuales terminados en dichas fechas y contienen la información necesaria y suficiente para su interpretación y comprensión adecuada, de conformidad con principios y normas contables generalmente aceptados aplicados uniformemente.

4. El informe de gestión adjunto del ejercicio 1993, contiene las explicaciones que los Administradores consideran oportunas sobre la situación del Grupo, la evolución de sus negocios y sobre otros asuntos, y no forma parte integrante de las cuentas anuales consolidadas. Hemos verificado que la información contable que contiene el citado informe de gestión concuerda con la de las cuentas anuales consolidadas del ejercicio 1993. Nuestro trabajo como auditores se limita a la verificación del informe de gestión con el alcance mencionado en este mismo párrafo y no incluye la revisión de información distinta de la obtenida a partir de los registros contables del Grupo.

ERNST & YOUNG



Ignacio Viota del Corte

30 de marzo de 1994



**GRUPO FINANCIERO
BANCO ATLANTICO**

**Cuentas anuales consolidadas 1993
Informe de gestión**

*Cuentas Anuales consolidadas correspondientes a los ejercicios
terminados el 31 de diciembre de 1993 y 1992 e Informe de Gestión
correspondiente al ejercicio terminado el 31 de diciembre de 1993*

★★★★★

✓

INDICE

	<u>Página</u>
★ CUENTAS ANUALES	
★ Balances de situación consolidados	4 a 5
★ Cuentas de Pérdidas y Ganancias consolidadas	6 a 7
★ Memoria	9 a 63
★ INFORME DE GESTION	65 a 83

✓

GRUPO FINANCIERO BANCO ATLANTICO

**Balances de situación
Cuentas de Pérdidas y ganancias**

6

GRUPO FINANCIERO BANCO ATLANTICO
Balances de situación consolidados al 31 de diciembre de 1993 y 1992

<u>ACTIVO</u>	<u>Millones de pesetas</u>	
	<u>1.993</u>	<u>1.992</u>
CAJA Y DEPOSITOS EN BANCOS CENTRALES	10.442	16.329
Caja	4.476	5.159
Banco de España	3.428	11.170
Otros bancos centrales	2.538	.
DEUDAS DEL ESTADO	109.584	216.256
ENTIDADES DE CREDITO	372.452	190.447
A la vista	17.568	14.073
Otros créditos	354.884	176.374
CREDITOS SOBRE CLIENTES	439.406	425.017
OBLIGACIONES Y OTROS VALORES DE RENTA FIJA	11.061	15.189
De emisión pública	342	300
Otros emisores	10.719	14.889
Pro memoria: títulos propios
ACCIONES Y OTROS TITULOS DE RENTA VARIABLE	4.238	2.186
PARTICIPACIONES:	353	350
En entidades de crédito
Otras participaciones	353	350
PARTICIPACIONES EN EMPRESAS DEL GRUPO:	486	292
En entidades de crédito
Otras	486	292
ACTIVOS INMATERIALES:	102	660
Gastos de constitución y de primer establecimiento
Otros gastos amortizables	102	660
FONDO DE COMERCIO DE CONSOLIDACION:
Por integración global
Por puesta en equivalencia
ACTIVOS MATERIALES:	24.005	24.304
Terrenos y edificios de uso propio	9.661	10.198
Otros inmuebles	4.482	3.304
Mobiliario, instalaciones y otros	9.862	10.802
CAPITAL SUSCRITO NO DESEMBOLSADO:
Dividendos pasivos reclamados no desembolsados
Resto
ACCIONES PROPIAS:
Pro memoria: nominal
OTROS ACTIVOS	8.733	7.238
CUENTAS DE PERIODIFICACION	9.383	9.769
PERDIDAS EN SOCIEDADES CONSOLIDADAS:	138	382
Por integración global	138	74
Por puesta en equivalencia	308
Por diferencias de conversión
PERDIDAS CONSOLIDADAS DEL EJERCICIO:
Del grupo
De minoritarios
TOTAL	<u>990.383</u>	<u>908.419</u>

GRUPO FINANCIERO BANCO ATLANTICO
Balances de situación consolidados al 31 de diciembre de 1993 y 1992

<u>PASIVO</u>	<u>Millones de pesetas</u>	
	<u>1.993</u>	<u>1.992</u>
ENTIDADES DE CREDITO:	196.931	154.117
A la vista	13.408	8.867
Otros débitos	183.523	145.250
DEBITOS A CLIENTES:	698.884	662.567
Depósitos de ahorro	498.382	470.654
A la vista	167.099	159.328
A plazo	331.283	311.326
Otros débitos	200.502	191.913
A la vista	16.176	20.301
A plazo	184.326	171.612
DEBITOS REPRESENTADOS POR VALORES NEGOCIABLES: ..	23	-
Bonos y obligaciones en circulación	23	-
Pagarés y otros valores	-	-
OTROS PASIVOS	13.775	17.514
CUENTAS DE PERIODIFICACION	10.572	13.183
PROVISIONES PARA RIESGOS Y CARGAS:	10.989	9.041
Fondo de pensionistas	9.041	8.024
Provisión para impuestos	-	-
Otras provisiones	1.948	1.017
FONDO PARA RIESGOS GENERALES	-	-
DIFERENCIA NEGATIVA DE CONSOLIDACION	-	-
BENEFICIOS CONSOLIDADOS DEL EJERCICIO:	3.894	5.523
Del grupo	3.934	5.534
De minoritarios	(40)	(11)
PASIVOS SUBORDINADOS	7.047	5.744
INTERESES MINORITARIOS	224	193
CAPITAL SUSCRITO	20.893	18.282
PRIMAS DE EMISION	2.645	34
RESERVAS	21.990	15.288
RESERVAS DE REVALORIZACION	-	4.231
RESERVAS EN SOCIEDADES CONSOLIDADAS:	2.516	2.702
Por integración global	2.164	2.316
Por puesta en equivalencia	294	263
Por diferencias de conversión	58	123
RESULTADOS DE EJERCICIOS ANTERIORES	-	-
TOTAL	<u>990.383</u>	<u>908.419</u>

CUENTAS DE ORDEN

PASIVOS CONTINGENTES:	100.621	86.240
Redescuentos, endoso y aceptaciones	1.312	881
Fianzas y activos afectos a diversas obligaciones	58	62
Avales y cauciones	66.091	60.999
Otros pasivos contingentes	33.160	24.298
COMPROMISOS:	236.278	183.067
Cesiones temporales con opción de recompra	-	-
Disponibles por terceros	236.278	182.767
Otros compromisos	0	300

GRUPO FINANCIERO BANCO ATLANTICO
Cuentas de Pérdidas y Ganancias consolidadas
Ejercicios anuales finalizados el 31 de diciembre de 1993 y 1992

<u>DEBE</u>	<u>Millones de pesetas</u>	
	<u>1.993</u>	<u>1.992</u>
Intereses y cargas asimiladas	72.089	67.764
Comisiones pagadas	1.560	1.361
Pérdidas por operaciones financieras	-	-
Gastos generales de administración:	27.204	26.236
De personal	18.408	17.381
De los que		
Sueldos y salarios	13.644	13.125
Cargas sociales	3.740	3.413
De las que: pensiones	308	238
Otros gastos administrativos	8.796	8.855
Amortización y saneamiento de activos materiales e inmateriales	2.016	1.860
Otras cargas de explotación	839	1.058
Amortización y provisiones para insolvencias	10.995	7.779
Saneamiento de inmovilizaciones financieras	21	4
Amortización del fondo de comercio de consolidación	-	-
Quebrantos extraordinarios	1.640	574
Quebrantos por operaciones grupo:	15	44
Pérdidas por enajenación de participaciones en entidades conso-		
lidadas por integración global	-	-
Pérdidas por enajenación de participaciones puestas en equiva-		
lencia	-	-
Pérdidas por operaciones con acciones de la sociedad dominante		
y pasivos financieros emitidos por el grupo	-	-
Participación en pérdidas sociedades puestas en equivalencia	15	44
Beneficios antes de impuestos	4.514	6.557
Impuesto sobre sociedades	620	1.034
Beneficio consolidado del ejercicio	3.894	5.523
Resultado imputable a la minoría	(40)	(11)
Beneficio atribuido al grupo	3.934	5.534
TOTAL	120.893	113.237

.../...

GRUPO FINANCIERO BANCO ATLANTICO
Cuentas de Pérdidas y Ganancias consolidadas
Ejercicios anuales finalizados el 31 de diciembre de 1993 y 1992

<u>HABER</u>	<u>Millones de pesetas</u>	
	<u>1.993</u>	<u>1.992</u>
Intereses y rendimientos asimilados:	95.217	83.392
de los que:		
De la cartera de renta fija	18.703	10.864
Rendimientos de la cartera de renta variable:	17	42
De acciones y otros títulos de renta variable	17	42
De participaciones	-	-
De participaciones en el grupo	-	-
Comisiones percibidas	10.284	10.129
Beneficios por operaciones financieras	10.724	15.196
Otros productos de explotación	566	569
Beneficios extraordinarios	3.854	3.803
Beneficios por operaciones grupo	231	106
Beneficios por enajenación de participaciones en entidades consolidadas por integración global	-	-
Beneficios por enajenación de participaciones puestas en equivalencia	-	-
Beneficios por operaciones con acciones de la sociedad dominante y pasivos financieros emitidos por el grupo	152	-
Participación en beneficios de sociedades puestas en equivalencia	79	106
Reversión de diferencias negativas de consolidación	-	-
TOTAL	<u>120.893</u>	<u>113.237</u>

7

MEMORIA

7

INDICE

	<u>Pág.</u>
1. ACTIVIDAD	10
2. BASES DE PRESENTACION Y PRINCIPIOS DE CONSOLIDACION	10
Imagen fiel	10
Principios de consolidación	11
Determinación del Patrimonio	11
Comparación de la información	12
3. PRINCIPIOS DE CONTABILIDAD APLICADOS	13
4. GRUPO FINANCIERO BANCO ATLANTICO	22
5. DISTRIBUCION DE LOS RESULTADOS	26
6. DEUDAS DEL ESTADO	26
7. ENTIDADES DE CREDITO (ACTIVO)	29
8. CREDITOS SOBRE CLIENTES	30
9. OBLIGACIONES Y OTROS VALORES DE RENTA FIJA	31
10. ACCIONES Y OTROS TITULOS DE RENTA VARIABLE	33
11. PARTICIPACIONES	34
12. PARTICIPACIONES EN EMPRESAS DEL GRUPO	35
13. ACTIVOS MATERIALES	37
14. OTROS ACTIVOS	38
15. CUENTAS DE PERIODIFICACION (ACTIVO)	38
16. ENTIDADES DE CREDITO (PASIVO)	39
17. DEBITOS A CLIENTES	40
18. OTROS PASIVOS	41
19. CUENTAS DE PERIODIFICACION (PASIVO)	41
20. PROVISIONES PARA RIESGOS Y CARGAS Y PARA RIESGOS GENERALES ...	42
21. PASIVOS SUBORDINADOS	43
22. INTERESES MINORITARIOS	44
23. CAPITAL SUSCRITO	45
24. RESERVAS Y RESULTADOS DE EJERCICIOS ANTERIORES	46
Reserva Legal	47
Reserva de Actualización	47
25. RESERVAS Y PERDIDAS EN SOCIEDADES CONSOLIDADAS	47
26. RECURSOS PROPIOS	49
27. ACTIVOS AFECTOS EN GARANTIA DE COMPROMISOS PROPIOS O DE TERCEROS	51
28. AVALES, GARANTIAS Y CAUCIONES PRESTADAS	51
29. OPERACIONES DE FUTURO	52
30. CUENTA DE PERDIDAS Y GANANCIAS	52
Distribución geográfica de la cifra de negocios	52
Información referida a los gastos de personal	53
Otros gastos administrativos	53
Otras cargas de explotación	54
Otros productos de explotación	54
Quebrantos extraordinarios	54
Beneficios extraordinarios	55
31. SITUACION FISCAL	55
32. CUADRO DE FINANCIACION DEL GRUPO FINANCIERO BANCO ATLANTICO.	57
33. OTRA INFORMACION DEL GRUPO FINANCIERO BANCO ATLANTICO	58
34. INFORMACION REFERIDA A LOS MIEMBROS DEL CONSEJO DE ADMINIS- TRACION	62

★★★★★

GRUPO FINANCIERO BANCO ATLANTICO

**Memoria correspondiente a los ejercicios anuales
terminados el 31 de diciembre de 1993 y 1992.**

1. ACTIVIDAD

Banco Atlántico, S.A. (en adelante "el Banco") es una entidad de crédito constituida en Barcelona el año 1901. Su objeto social es la realización de toda clase de operaciones bancarias en general, según lo establecido en el artículo 2 de sus Estatutos Sociales, y se encuentra sujeta a la normativa y regulaciones de las entidades bancarias operantes en España.

El Banco tiene su domicilio social en Barcelona, Avda. Diagonal, 407 Bis., y desarrolla su actividad a través de 244 oficinas distribuidas por toda la geografía española, dos oficinas situadas en Estados Unidos y una en Gran Cayman.

El Banco es cabeza de un grupo de entidades, cuya actividad controla directa o indirectamente. En los apartados "4. Grupo Financiero Banco Atlántico" y "33. Participaciones", se muestran las informaciones significativas de las entidades que, junto con el Banco, constituyen el Grupo.

2. BASES DE PRESENTACION Y PRINCIPIOS DE CONSOLIDACION

Imagen fiel

Las cuentas anuales consolidadas del Grupo Financiero Banco Atlántico se presentan siguiendo los modelos establecidos por la Circular de Banco de España 4/1991, de 14 de junio, que entró en vigor durante el ejercicio 1992, de forma que muestran la imagen fiel del patrimonio, de la situación financiera y de los resultados del Grupo. Dichas cuentas anuales consolidadas se han preparado a partir de las cuentas anuales individuales de Banco Atlántico, S.A. y de las sociedades dependientes que componen el Grupo Financiero Banco Atlántico e incluyen ciertos ajustes y reclasificaciones para armonizar los principios y criterios contables y de presentación seguidos por las diferentes sociedades dependientes con los de Banco Atlántico, S.A.

.../...

✓

Las cuentas anuales al 31 de diciembre de 1993 de Banco Atlántico, S.A. y de las sociedades consolidadas se hallan pendientes de aprobación por las correspondientes Juntas Generales de Accionistas. No obstante, el Consejo de Administración de Banco Atlántico, S.A. considera que dichas cuentas serán aprobadas sin cambios significativos.

Principios de consolidación.

De acuerdo con los criterios fijados en la Circular del Banco de España 4/1991, de 14 de junio, se han considerado como Grupo Financiero, aquellas entidades financieras e instrumentales en las que Banco Atlántico, S.A. posee directa o indirectamente una participación en su capital social igual o superior al 20% y cuya actividad esté directamente relacionada con la del Banco y constituyan junto con éste una unidad de decisión.

El proceso de consolidación se ha realizado de acuerdo con los criterios fijados en la Circular del Banco de España 4/1991, de 14 de junio y el Real Decreto 1815/1991, de 20 de diciembre, de normas para la formulación de cuentas anuales consolidadas. De acuerdo con esta normativa el método utilizado para las sociedades del grupo consolidado es el de integración global y el de puesta en equivalencia para las sociedades del grupo no consolidables y las asociadas.

Todos los saldos y transacciones importantes entre las sociedades consolidadas han sido eliminados en el proceso de consolidación. Asimismo, la participación de terceros en el Grupo se presenta en los epígrafes de "Intereses minoritarios" y "Resultado imputable a la minoría" de los balances de situación y cuentas de pérdidas y ganancias consolidados adjuntos.

La memoria se ha preparado cumpliendo con las exigencias contenidas en la Circular 4/1991, del Banco de España, en lo específico, y en el Código de Comercio, Ley de Sociedades Anónimas, Plan General de Contabilidad y Real Decreto 1815/1991, en lo que es de aplicación de carácter general.

Determinación del patrimonio.

Los balances de situación y cuentas de pérdidas y ganancias adjuntos se presentan según los modelos establecidos en la Circular 4/1991 del Banco de España, siendo la evaluación del neto patrimonial del Grupo Financiero Banco Atlántico la siguiente:

.../...

x

		Millones de pesetas	
		1.993	1.992
Capital		20.893	18.282
Prima de emisión		2.645	34
Reservas		21.990	15.288
Reservas de revalorización		-	4.231
Reservas en sociedades consolidadas ..		2.516	2.702
Pérdidas en sociedades consolidadas ..		(138)	(382)
Resultados de ejercicios anteriores		-	-
Beneficio del ejercicio después de			
Impuesto sobre Sociedades		3.934	5.534
Dividendo activo a cuenta		-	-
		<u>51.840</u>	<u>45.689</u>

Comparación de la información

La entrada en vigor el 1 de enero de 1992 de la Circular 4/1991 del Banco de España supuso cambios en los criterios contables y de valoración establecidos hasta la fecha por la Circular 22/1987, de 29 de junio. El impacto de estos cambios en el patrimonio de Banco Atlántico, S.A., calculados a 31 de diciembre de 1991, fueron:

		Millones de pesetas
A	Fondos de insolvencias	1.356
	Fondo de riesgo-país	1.371
	Fondo de fluctuación de valores	275
	Diferencias de cambio de consolidación	1.050
	Otros ajustes	244
		<u>4.296</u>
	Menos: Reservas aportadas por sociedades puesta en equivalencia	(263)
		<u>4.033</u>
De	Reservas Voluntarias Banco Atlántico	2.500
	Remanente	456
	Reservas en Sociedades Consolidadas	1.077
		<u>4.033</u>

Estas partidas se presentan en renglón independiente en los movimientos del año 1992 de los respectivos epígrafes bajo el título "Ajuste Circular 4/1991 del Banco de España".

El 1 de enero de 1994, entran en vigor determinadas modificaciones a la citada circular 4/1991 en relación, básicamente, con la clasificación y valoración de la cartera de negociación y las provisiones para ciertos riesgos y activos adjudicados, cuyo ajuste debe efectuarse con cargo o abono al capítulo de "Reservas". Este ajuste no sería significativo considerando el patrimonio neto del Grupo Financiero Banco Atlántico.

3. PRINCIPIOS DE CONTABILIDAD APLICADOS


Las cuentas anuales de 1993 y 1992 han sido preparadas de conformidad con los principios y criterios contables establecidos por el Banco de España en la Circular 4/1991. A continuación se describen los principios más significativos.

a) Principio de devengo

Los ingresos y gastos se contabilizan en función del período de devengo de los mismos, aplicándose el método financiero para aquellas operaciones con plazos de liquidación superior a doce meses. Según la práctica bancaria en España, las transacciones se registran en la fecha en que se producen, que puede diferir de su correspondiente fecha de valor, en base a la cual se calculan los ingresos y gastos por intereses. No obstante, siguiendo el principio de prudencia y de acuerdo con lo dispuesto en la normativa del Banco de España, los intereses devengados por los deudores en mora, litigio o de cobro dudoso, incluidos los derivados del riesgo-país, se reconocen como ingreso en el momento de su cobro.

b) Moneda extranjera

Los activos y pasivos en moneda extranjera, incluyendo los balances y cuentas de pérdidas y ganancias de las filiales en el extranjero, se han convertido a pesetas utilizando los tipos de cambio del mercado de divisas de contado español al cierre del ejercicio, con excepción de:

- 
- los saldos correspondientes a los fondos de dotación a las sucursales en el extranjero y a las reservas y beneficios acumulados en sociedades dependientes y sucursales extranjeras, financiados en pesetas, que se han valorado a los tipos de cambio históricos.
 - las cuentas de ingresos y gastos de las sociedades extranjeras consolidadas, que se han convertido a los tipos de cambio medios de cada ejercicio.

A 31 de diciembre de 1993, las diferencias de cambio acreedoras netas generadas por la aplicación de los citados criterios de conversión por un importe de 58 millones de pesetas, se incluyen en el epígrafe "Reservas en sociedades consolidadas" del pasivo de los balances de situación consolidados del grupo Banco Atlántico.

A 31 de diciembre de 1992, las diferencias deudoras netas que se produjeron por la aplicación de los indicados criterios de conversión se incluyeron en el epígrafe "Pérdidas en sociedades consolidadas" del activo de los balances de situación consolidados del grupo Banco Atlántico, y ascendieron a 696 millones de pesetas. Para la cobertura de este saldo se constituyó el correspondiente fondo, con cargo a reservas en Sociedades consolidadas por las diferencias producidas en ejercicios anteriores, y a la cuenta de pérdidas y ganancias consolidada por las variaciones en el propio ejercicio.

La Circular 4/1993 del Banco de España ha establecido que las mencionadas diferencias de cambio originadas a partir del 8 de abril de 1993 se cargen o abonen contra reservas consolidadas.

Las operaciones de compraventa a plazo de divisas contra divisas y de divisas contra pesetas, que no son de cobertura, se han convertido a pesetas al cambio del mercado de divisas a plazo a la fecha de cierre, tomando para ello las cotizaciones publicadas por el Banco de España a tal efecto. El Beneficio/Pérdida neto de esta valoración ha sido registrado íntegramente en las cuentas de pérdidas y ganancias consolidadas con contrapartida en los capítulos "Otros Activos/Otros Pasivos" de los balances de situación consolidados adjuntos.

Las operaciones de compraventa de divisas contra divisas y de divisas contra pesetas, que están cubiertas con operaciones de contado, se han convertido a pesetas al cambio medio del mercado de divisas de contado a la fecha de cierre, tomando para ello las cotizaciones publicadas por el Banco de España, a tal efecto. El Beneficio/Pérdida neto de esta valoración ha sido registrado íntegramente en las cuentas de pérdidas y ganancias consolidadas con contrapartida en "Otros Activos/Otros Pasivos" de los balances de situación consolidados adjuntos. La diferencia entre el cambio contractual de la operación a plazo y el del contado que le ha servido de cobertura, se periodifica hasta el vencimiento de la primera, con contrapartida en la cuenta de pérdidas y ganancias.

c) Activos dudosos y Fondos de insolvencias

El Grupo Financiero Banco Atlántico califica como activos dudosos las inversiones crediticias, valores de renta fija y demás saldos deudores cuando incurren en alguna de las situaciones señaladas en la normativa del Banco de España, que hacen referencia fundamentalmente a incumplimiento en el pago de las deudas a su vencimiento y a la existencia de dudas razonables sobre el reembolso total de la

operación en el momento y forma previstos contractualmente. Esta calificación se efectúa con independencia de cual sea el titular, instrumentación o garantía de las operaciones.

Los activos dudosos se registran en el epígrafe "Créditos sobre clientes" de los balances de situación adjuntos.

Asimismo, se califica de muy dudoso cobro y se da de baja en el activo del balance, con pase a cuentas suspensivas y aplicación de las provisiones constituidas, las operaciones de riesgo cuyos titulares están declarados en quiebra o concurso de acreedores, o sufre un deterioro notorio e irrecuperable de su solvencia, así como los saldos impagados a los tres o cuatro años (seis años en el caso de determinadas operaciones hipotecarias) desde su calificación como dudosos en virtud de lo dispuesto en la normativa en vigor, con las excepciones que la citada normativa establece.

El saldo del epígrafe de "Fondos para insolvencias" tiene por objeto cubrir las posibles pérdidas que, en su caso, pudieran producirse en la recuperación íntegra de los riesgos de todo tipo, excepto los de firma, contraídos por el Banco y por sus sociedades dependientes consolidadas en el desarrollo de su actividad financiera.

El saldo del fondo de insolvencia se incrementa por las dotaciones registradas con cargo a los resultados de cada ejercicio y se minora por las cancelaciones de deudas consideradas como incobrables o que hayan permanecido más de tres años en situación de morosidad (seis años en el caso de determinadas operaciones hipotecarias) y, en su caso, por las recuperaciones que se produzcan de los importes previamente provisionados.

La provisión para insolvencias se ha determinado de acuerdo con los siguientes criterios:

- Riesgos nacionales y extranjeros, excepto riesgo-país; de manera individual de acuerdo con lo establecido en la normativa vigente. Además, siguiendo la normativa del Banco de España, existe una provisión adicional del 1% de las inversiones crediticias, títulos de renta fija, pasivos contingentes y activos dudosos sin cobertura obligatoria (siendo el porcentaje del 0,5% para determinados créditos hipotecarios), de carácter genérico, destinada a la cobertura de riesgos no identificados específicamente pero que pudieran producirse en el futuro.
- ✓ - Riesgo-país, en función de la clasificación estimada del grado de dificultad financiera de cada país. En los ejercicios de 1993 y 1992, a efectos de esta clasificación, se ha considerado la cotización de las deudas en los mercados financieros internacionales.

Las provisiones para cubrir las pérdidas en que se puede incurrir como consecuencia de los riesgos de firma se incluyen en el epígrafe "Provisiones para riesgos y cargas.- Otras provisiones" del pasivo de los balances de situación del Grupo Financiero Banco Atlántico adjuntos y las provisiones por riesgos de inversión y riesgo-país aparecen deduciendo el correspondiente epígrafe de los balances de situación, "Entidades de crédito (activo)" o "Créditos sobre clientes" de acuerdo con la clasificación del activo que se está provisionando.

Como resultado de una inspección ordinaria realizada por el Banco de España sobre el balance y cuenta de pérdidas y ganancias a 31/12/92 y finalizada el 3/11/93, se puso de manifiesto un defecto en el fondo de insolvencias existente a 31/12/92. Este defecto de fondos tiene su explicación en un diferente criterio sobre, de una parte, la calificación de "eficaces" de determinadas garantías hipotecarias y, de otra, sobre la necesidad de cobertura de riesgos en situación normal, pero cuyo titular mantiene otros riesgos clasificados como dudosos, por importe superior al 25% del total riesgos frente a la Entidad.

El citado defecto de provisiones, que corresponde a ejercicios anteriores, se ha cubierto, precisamente por este hecho, en parte, con cargo a los Fondos para Riesgos Generales (beneficios de ejercicios pasados previstos para estos fines) y, en otra, con cargo a los resultados del propio ejercicio de 1993; quedando un remanente de necesidades de provisionamiento estimado de 1.194 millones de pesetas cuya cobertura se ha pospuesto para el ejercicio de 1994. Tanto la utilización del Fondo para Riesgos Generales como el aplazamiento citado cuentan con la preceptiva autorización del Banco de España.

Tal diferimiento se fundamenta en el hecho de que buena parte estos riesgos cuentan con garantías reales estimadas suficientes por los administradores, si bien no han nacido al mismo tiempo que la financiación sino obtenidas en renegociaciones posteriores, y en que el referido efecto "arrastre" solo podrá cuantificarse cuando se perfeccionen en 1994 los sistemas de acumulación del riesgo cliente.

d) Deuda del Estado, obligaciones y otros valores de renta fija

La deuda del Estado, obligaciones y otros valores de renta fija que integran la cartera de inversión se hallan individualmente valorados a su precio de adquisición, que en ningún caso es superior al de reembolso, en el caso de títulos no cotizados, o a su valor de mercado, en el caso de valores cotizados, entendiendo por valor de mercado el menor entre la cotización media del último trimestre del ejercicio y la del último día.

Los valores adquiridos con anterioridad al 1 de enero de 1992 en cumplimiento de los coeficientes de caja o de inversión obligatoria están eximidos de saneamientos.

Los valores de la cartera de negociación se registran en origen por su precio de adquisición, sin deducir, en su caso, el importe del cupón corrido. En cada balance posterior hasta su venta o reclasificación en la cartera de inversión, se contabilizan al precio de mercado del día del balance o último día hábil anterior. Las diferencias producidas por las variaciones de valoración a precios de mercado se contabilizan por neto, en la cuenta de pérdidas y ganancias, en las correspondientes partidas de beneficios o pérdidas por operaciones financieras, junto con los cupones periódicos cobrados antes de proceder a su venta o traspaso a la cartera de inversión.

Los activos adquiridos a descuento con plazo original de vencimiento hasta doce meses se registran a su valor reembolso. Los de plazo superior se reflejan por el precio de adquisición.

Con objeto de reconocer las minusvalías correspondientes, se ha constituido un fondo de fluctuación de valores que se presenta disminuyendo el saldo de los epígrafes "Deudas del Estado" y "Obligaciones y otros valores de renta fija" de los balances de situación adjuntos.

e) Valores representativos de capital

Los valores de renta variable se registran en el balance de situación por su precio de adquisición regularizado y actualizado, en su caso, de acuerdo con la normativa legal aplicable, o a su valor de mercado, el que sea menor, con excepción de las participaciones en filiales no consolidables del Grupo así como las participaciones en otras empresas en las que se posea una participación superior al 20% (si no cotizan) o al 10% (si cotizan), las cuales se valoran por la fracción que del neto patrimonial de la filial o empresa asociada representen esas participaciones.

Para el resto de los valores representativos de capital, el valor de mercado se ha determinado de acuerdo con los siguientes criterios:

- Valores cotizados: cotización media del último trimestre o cotización del último día del ejercicio, la que sea menor.
- Valores no cotizados: al valor teórico-contable de la participación, obtenido a partir del último balance de situación disponible.

6

Con objeto de reconocer las minusvalías correspondientes a la regla general, se ha constituido un fondo de fluctuación de valores que se presenta disminuyendo el saldo de los correspondientes capítulos del activo de los balances de situación consolidados adjuntos. Las dotaciones a dichos fondos figuran registradas en el capítulo "Saneamiento de inmovilizaciones financieras" de las cuentas de pérdidas y ganancias adjuntas.

f) Activos inmateriales

Los gastos de ampliación de capital y otros gastos amortizables se presentan netos de amortizaciones, que se realizan en un período no superior a cinco años.

De acuerdo con lo establecido en la Circular 4/1991 de Banco de España, en el ejercicio 1993, se ha procedido en Banco Atlántico, S.A. a la amortización total de los gastos de adquisición y elaboración de sistemas y programas informáticos que en años anteriores se incluían como gastos amortizables y se amortizaban linealmente durante el período previsto de utilización, nunca más de tres años. El saldo existente a 31 de diciembre de 1992 de 617 millones de pesetas se ha amortizado con cargo a reservas voluntarias con la autorización del Banco de España (ver apartado 24).

g) Activos materiales

Se reflejan al coste de adquisición, actualizado de acuerdo con las disposiciones legales vigentes para las adquisiciones anteriores al 31 de diciembre de 1983, menos la correspondiente amortización acumulada. Las plusvalías resultantes de la actualización se registraron directamente en las reservas de revalorización.

La parte de los inmuebles que ha sido estimada como valor del terreno no se amortiza. La amortización del resto del inmovilizado material se calcula aplicando el método lineal en función de la vida útil estimada de los elementos del activo que se indica a continuación:

	Años
Inmuebles	50
Mobiliario e instalaciones	10 a 13
Equipos de oficina y mecanización	6 a 10

El beneficio producido por la enajenación de inmovilizado material se contabiliza, de acuerdo a la normativa que establece el Banco de España para este tipo de transacciones, con abono a la cuenta de resultados del ejercicio en proporción a los cobros que se han percibido durante el mismo.

Los inmuebles adjudicados o adquiridos en pago de deudas se registran por el valor contable de los activos aplicados a su adquisición, que no superan el valor de mercado de los bienes adquiridos. Las provisiones y fondos de saneamiento específicos que cubrían los activos aplicados se mantienen hasta la realización de los valores adquiridos.

h) Inmovilizado en leasing

El importe del inmovilizado cedido en régimen de arrendamiento financiero (leasing) a empresas del grupo o a terceros, que se encuentra en los capítulos de "Activos materiales" y de "Créditos sobre clientes", respectivamente, de los balances de situación adjuntos, se muestra al coste de adquisición deducida la amortización acumulada.

Los ingresos por el inmovilizado cedido en leasing a terceros y las correspondientes amortizaciones se incluyen en el epígrafe "Intereses y rendimientos asimilados" de las cuentas de pérdidas y ganancias consolidadas adjuntas.

i) Cesiones temporales de activos

Los activos instrumentados en valores negociables comprados o vendidos con pacto de retrocesión no opcional se reflejan, respectivamente, en cuentas separadas del activo o pasivo; los cedidos no se dan contablemente de baja de la cartera.

Estas operaciones se valoran al precio efectivo contratado para la cesión. La diferencia entre éste y el precio de recompra se periodifica como coste de la financiación recibida o producto de la inversión.

j) Pensiones

De acuerdo con el convenio colectivo vigente, la banca española viene obligada a complementar las prestaciones de la Seguridad Social percibidas por sus empleados o derecho-habientes en los casos de jubilación, viudedad, orfandad e incapacidad permanente. El primero de estos compromisos no es aplicable con aquellos empleados contratados a partir del 8 de marzo de 1980.

Al 31 de diciembre de 1993 y 1992 el Grupo Financiero Banco Atlántico tenía cubiertos sus compromisos y riesgos devengados por pensiones. Los estudios actuariales a dichas fechas han sido efectuados en bases individuales por actuarios independientes, utilizando las siguientes hipótesis técnicas:

- Tipo de interés técnico: 8% anual.
- Tablas de mortalidad: GRM/F80 y GKM/F80.
- Crecimiento salarial a largo plazo: 6,5% anual

- Crecimiento de bases máximas de cotización a la Seguridad Social: 5,5% anual.
- Crecimiento anual del I.G.P.C. a largo plazo: 5% anual.
- Método de cálculo de los compromisos devengados por el personal activo: Periodificación de forma individual en proporción al servicio prestado en la fecha de la valoración.

A 31 de diciembre de 1993 los compromisos y riesgos devengados por pensiones con el personal del Grupo ascienden a 3.072 y 5.969 millones de pesetas, para el personal pasivo y activo, respectivamente (1992: 2.323 y 5.701 millones de pesetas).

Las dotaciones al fondo de pensiones se han realizado con cargo a los resultados del ejercicio por importe de 1.301 millones de pesetas (1992: 1.078 millones de pesetas) en Banco Atlántico, S.A., y de 4 millones de pesetas en las filiales Atlántica de Servicios Bursátiles, S.A. y S.A. Atbursa Dos, S.G.C., (1992: 7 millones).

Estas dotaciones, de acuerdo con la Circular 4/1991 del Banco de España, se contabilizan como coste financiero por los intereses imputables al fondo acumulado, calculados al tipo medio de rendimiento interno de los activos financieros totales; los posibles déficits, hasta cubrir los compromisos devengados en el año, se computan como coste de personal.

k) Impuesto sobre sociedades

El gasto por el impuesto sobre sociedades devengado en el ejercicio se obtiene en función del resultado del mismo, una vez consideradas las diferencias permanentes existentes entre el resultado contable y el resultado fiscal (base imponible del impuesto). Las bonificaciones y deducciones aplicables sobre la cuota del impuesto han sido consideradas como menor importe del impuesto sobre sociedades del ejercicio.

Las diferencias entre el impuesto sobre sociedades a pagar y el gasto por dicho impuesto, originadas por las diferencias temporales, se registran como impuesto sobre beneficios anticipado o diferido, según corresponda.

Al 31 de diciembre de 1993 el impuesto anticipado registrado más significativo es el correspondiente a los pagos a efectuar en los siguientes 10 años con cargo a los fondos de pensiones constituidos a dicha fecha, por importe de 722 millones de pesetas (1992: 550 millones de pts.).

.../...

E

l) Futuros financieros sobre valores y tipos de interés

Estas operaciones se contabilizan por su principal en cuentas de orden. Los resultados de las operaciones realizadas en mercados organizados se reflejan diariamente en base a valores de mercado; los procedentes del resto de operaciones se contabilizan el día del vencimiento, provisionando mensualmente cuando proceda.

m) Fondo para riesgos generales

Este epígrafe recoge los fondos especiales no asignados a fin específico alguno y que, dado su carácter genérico, se crean en cobertura de eventuales riesgos. De acuerdo con la normativa vigente establecida por Banco de España, el saldo de este fondo se considera como parte de las reservas patrimoniales a efectos del cumplimiento de las exigencias de recursos propios.

n) Indemnizaciones por despido

De acuerdo con la reglamentación de trabajo vigente, las entidades están obligadas al pago de indemnizaciones a los empleados con los que, bajo determinadas condiciones, se rescindan sus relaciones laborales.

Las cuentas anuales consolidadas de los ejercicios 1993 y 1992 no incorporan ninguna provisión por este concepto dado que no existe ningún plan de reducción de plantilla que obligue al pago de tales indemnizaciones.

.../...



4. GRUPO FINANCIERO BANCO ATLANTICO

A continuación se detallan las sociedades que, al 31 de diciembre de 1993, constituyen el grupo consolidado y no consolidable y asociadas, con indicación de la sede social y la actividad.

a) Sociedades del grupo consolidado

SOCIEDADES	DOMICILIO	ACTIVIDAD
Atlántica de Servicios Bursátiles, S.A.	Fontanella, 9. Barcelona.	Admón. Cartera
Ausyco Factoring, Ent. Financiación, S.A.	Núñez de Balboa, 71. Madrid	Factoring
Auxiliar Barcelonesa Servicios. S.A.	Avda. Diagonal, 407 bis. Barcelona	S. Cartera
Banatlántico Zurich, A.G.	Zurich. Suiza	Financiera
Banco Atlántico, S.A.	Avda. Diagonal, 407 bis. Barcelona	Bancaria
Banco Atlántico Gibraltar, Ltd.	Gibraltar	Bancaria
Banco de Iberoamérica, S.A.	Panamá. Panamá	Bancaria
Fonomarket, S.A.	Núñez de Balboa, 71. Madrid	Marketing telefónico
Gesatlántico, S.A. S.G.I.I.C.	Sª Mª Sol. Torres Acosta, 2. Madrid	Gestión de Fondos
Iberatlántico Bank & Trust, Ltd.	Nassau. Bahamas	Bancaria
Iberoamérica Holding, Ltd.	Islas Vírgenes Brit. Reino Unido	Financiera
Iberoamérica International Bk., Ltd.	Plymouth. Montserrat. Reino Unido	Bancaria
Iberleasing, S.A..	Panamá. Panamá	Financiera
Iberservices, S.A.	Panamá. Panamá	Serv. Informáticos
Inmobiliaria Iberban, S.A.	Panamá. Panamá	Inmobiliaria
Inmobiliaria París, S.A.	Balmes, 168. Barcelona	Inmobiliaria
Interleasing, S.A.	Núñez de Balboa, 71. Madrid	Leasing Financiero
Inversora Atlanca, Corporation.	Miami. EE.UU.	Inmobiliaria
Promotora Navarra Norte de España, S.A.	Paseo Sarasate, 38. Pamplona.	Inmobiliaria
S.A. Atbursa Dos, S.G.C.	Fontanella, 9. Barcelona.	Gestora Carteras
Seguratlántico, S.A.	Sª Mª Sol. Torres Acosta, 2. Madrid	Correduría Seguros

b) Sociedades del grupo no consolidables y asociadas

SOCIEDADES	DOMICILIO	ACTIVIDAD
A.G.F. Atlántico, E.G.F. Pensiones, S.A.	Sª Mª Sol. Torres Acosta, 2. Madrid	Gestora Fondos
Auxiliar Servicios y Colaboraciones, S.A.	Núñez de Balboa, 71. Madrid	Mensajería
Cía.Aux.Tptes. y Aparcamientos, S.A.	Balmes, 168. Barcelona	Explotac. Parking
S.A. Aparcamientos Madrid	Sª Mª Sol. Torres Acosta, 2 Madrid	Explotac. Parking

Durante el ejercicio 1992, se produjeron las siguientes operaciones en el grupo:

- Banco Atlántico mediante un proceso de disolución sin liquidación recibió los activos y pasivos de las siguientes filiales, a su valor en libros de éstas, y en las fechas indicadas:

<u>SOCIEDAD DISUELTA</u>	<u>Fecha</u>
Agrupación del Atlántico , S.A.	30/6/92
Corporación del Atlántico, S.A.	"
Inbursa, S.A.	"
Indeplansa, S.A.	31/8/92
Inmobiliaria Gran Vía, S.A.	"
Inmobar, S.A.	"
Inversora Meridional, S.A.	"
Inmobiliaria del Narcea, S.A.	12/11/92

La disolución de las filiales citadas no supuso una variación significativa en el patrimonio neto del Banco.

- Venta en diciembre de 1992 a Arab Banking Corporation International Holding, B.V. (Holanda) por su valor teórico contable de Atlantic Management, S.A. Esta sociedad aportó en 1991 al beneficio consolidado 1 millón de pesetas y a los activos totales consolidados 26 millones de pesetas.

Banco Atlántico, S.A. es la Sociedad matriz del Grupo y representa aproximadamente el 94% del activo total del Grupo y el 96% del beneficio consolidado antes de impuestos al 31 de diciembre de 1993. Las cuentas anuales individuales del Banco se han preparado, básicamente, de acuerdo con los principios y criterios contables descritos en el apartado 3.

A continuación se presentan los balances de situación resumidos a 31 de diciembre de 1993 y 1992 y las cuentas de pérdidas y ganancias resumidas de los ejercicios terminados el 31 de diciembre de 1993 y 1992 de Banco Atlántico, S.A., de acuerdo con lo establecido en la Circular 4/1991 de Banco de España.

.../...

6

Balances de situación al 31 de diciembre de 1993 y 1992

	Millones de pesetas	
	1.993	1.992
ACTIVO		
Caja y depósitos en bancos centrales	9.737	15.904
Deudas del estado	109.584	216.256
Entidades de crédito	366.064	190.719
Créditos sobre clientes	391.464	378.141
Obligaciones y otros valores de renta fija . .	11.555	14.233
Acciones y otros títulos de renta variable .	4.172	2.015
Participaciones	105	91
Participaciones en empresas del Grupo . . .	5.691	5.653
Activos inmateriales	81	639
Activos materiales	22.587	23.242
Otros activos	8.427	6.912
Cuentas de periodificación	7.557	7.255
TOTAL ACTIVO	937.024	861.060
PASIVO		
Entidades de crédito	197.285	158.334
Débitos a clientes	650.696	616.425
Otros pasivos	12.365	15.557
Cuentas de periodificación	9.424	12.538
Provisiones para riesgos y cargas	10.935	9.013
Beneficios del ejercicio	3.744	5.614
Pasivos subordinados	7.047	5.744
Capital suscrito	20.893	18.282
Primas de emisión	2.645	34
Reservas	21.990	19.519
TOTAL PASIVO	937.024	861.060
Cuentas de orden	305.530	253.110

Cuentas de Pérdidas y Ganancias, ejercicios anuales finalizados al 31 de diciembre de 1993 y 1992

	Millones de pesetas	
	1.993	1.992
DEBE		
Intereses y cargas asimilados	68.917	64.497
Comisiones pagadas	1.504	1.376
Gastos generales de administración	25.874	25.290
Amortización y saneamiento de activos materiales e inmateriales	1.939	1.792
Otras cargas de explotación	761	1.059
Amortización y provisiones para insolvencias	9.696	7.205
Saneamiento de inmovilizaciones financieras	689	-
Quebrantos extraordinarios	1.458	940
Beneficios antes de impuestos	4.084	6.408
Impuesto sobre Sociedades	340	794
Beneficios del ejercicio	3.744	5.614
TOTAL DEBE	<u>114.922</u>	<u>108.567</u>
HABER		
Intereses y rendimientos asimilados	89.567	77.425
Rendimiento de la cartera de renta variable	857	1.558
Comisiones percibidas	9.721	9.808
Beneficios por operaciones financieras	10.488	15.134
Fondos de saneamiento de inmovilizaciones financieras disponibles	-	134
Otros productos de explotación	578	561
Beneficios extraordinarios	3.711	3.947
TOTAL HABER	<u>114.922</u>	<u>108.567</u>

✓

.../...

5. DISTRIBUCION DE RESULTADOS.

La distribución del beneficio del ejercicio de 1993 que el Consejo de Administración del Banco propondrá a la Junta General de Accionistas para su aprobación es la siguiente:

	Millones de pesetas.
Beneficio ejercicio después de Impuesto de Sociedades . . .	3.744
Remanente de ejercicios anteriores	-
Total distribuible	3.744
A reserva legal	173
A reserva voluntaria	3.071
A Fondo para riesgos generales	500
	3.744

6. DEUDAS DEL ESTADO

La composición de este epígrafe es la siguiente:

	Millones de pesetas	
	1.993	1.992
Certificados del Banco de España .	25.216	27.710
Deudas del Estado:		
- Pagarés del Tesoro	-	6.948
- Letras del Tesoro	30.596	114.706
- Otras deudas anotadas	53.756	66.876
- Otros títulos	16	18
	109.584	216.258
Fondo de Fluctuación de valores . .	-	(2)
	109.584	216.256

En cumplimiento de lo dispuesto por la Circular 2/1990, de 27 de febrero, del Banco de España, sobre coeficientes de caja de los intermediarios financieros, el Grupo adquirió en 1990 certificados emitidos por Banco de España. Dichos activos tienen amortizaciones semestrales desde marzo de 1993 hasta septiembre del año 2000 y devengan un tipo de interés anual del 6%. El Grupo tiene cedidos temporalmente al Banco de España, a 31 de diciembre de 1993, certificados por valor de 25.211 millones de pesetas (ver apartado 16).

El tipo de interés medio anual de los pagarés y letras del Tesoro durante el ejercicio 1993 ha sido del 5,9% y 12% (1992: 5,9% y 12,1%, respectivamente).

Las rúbricas "Otras deudas anotadas" y "Otros títulos" recogen obligaciones, bonos y deuda del Estado, siendo el tipo de interés medio anual durante 1993 del 12,7% (1992: 12,3%).

El importe de la deuda del Estado afecta a distintos compromisos (obligaciones propias o de terceros) ascendía en Banco Atlántico, S.A. a 737 y 817 millones de pesetas en 1993 y 1992, respectivamente (ver apartado 27).

El movimiento de este epígrafe en los ejercicios 1992 y 1993 ha sido el siguiente:

Ejercicio 1992	Millones de pesetas			
	1.991	Entradas	Salidas	1.992
Certificados Banco de España	27.710	-	-	27.710
Deudas del Estado:				
- Pagarés del Tesoro	19.017	5.031	(17.100)	6.948
- Letras del Tesoro	73.821	216.161	(175.276)	114.706
- Otras deudas anotadas	27.921	2.034.571	(1.995.616)	66.876
- Otros títulos	23	-	(5)	18
	<u>148.492</u>	<u>2.255.763</u>	<u>(2.187.997)</u>	<u>216.258</u>

Ejercicio 1993	Millones de pesetas			
	1.992	Entradas	Salidas	1.993
Certificados Banco de España	27.710	-	(2.494)	25.216
Deudas del Estado:				
- Pagarés del Tesoro	6.948	595	(7.543)	-
- Letras del Tesoro	114.706	179.488	(263.598)	30.596
- Otras deudas anotadas	66.876	2.469.156	(2.482.276)	53.756
- Otros títulos	18	-	(2)	16
	<u>216.258</u>	<u>2.649.239</u>	<u>(2.755.913)</u>	<u>109.584</u>

.../...

✕

A continuación se indica el desglose por plazos residuales del saldo a 31 de diciembre de 1993.

Saldos a 31 de diciembre de 1993					
	Hasta 3 meses	Entre 3 meses y 1 año	Entre 1 año y 5	Más de 5 años	TOTAL
Certificados de Banco de España	1.330	1.386	13.660	8.840	25.216
Deudas del Estado:					
Letras del Tesoro	16.247	14.349	-	-	30.596
Otras deudas anotadas	1.014	3.542	46.012	3.188	53.756
Otros títulos	-	-	-	16	16
	<u>18.591</u>	<u>19.277</u>	<u>59.672</u>	<u>12.044</u>	<u>109.584</u>

.../...

X

7. ENTIDADES DE CREDITO (ACTIVO)

El desglose de este epígrafe en función de la naturaleza y moneda de sus saldos es el siguiente:

	Millones de pesetas	
	1.993	1.992
Por naturaleza:		
- A la vista		
Cuentas mutuas	2.443	419
Cheques a cargo de otras entidades de crédito	2.512	3.257
Cámara de compensación	4.707	5.196
Efectos recibidos	965	1.407
Otras cuentas	6.941	3.794
	<u>17.568</u>	<u>14.073</u>
- Otros créditos		
Depósitos de entidades de crédito y financieras	210.862	154.613
Adquisición temporal de activos	144.347	23.828
	<u>355.209</u>	<u>178.441</u>
- Fondo de riesgo-país	(325)	(2.067)
	<u>372.452</u>	<u>190.447</u>
Por moneda:		
- En pesetas	234.895	91.247
- En moneda extranjera	137.557	99.200
	<u>372.452</u>	<u>190.447</u>

A continuación se indica el desglose por plazos residuales de la rúbrica "Otros créditos".

	Saldos a 31 de diciembre de 1993				TOTAL
	Hasta 3 meses	Entre 3 meses y 1 año	Entre 1 año y 5	Más de 5 años	
Depósitos de entidades de crédito y financieras	174.722	20.297	14.385	1.458	210.862
Adquisición temporal de activos	143.733	614	-	-	144.347
	<u>318.455</u>	<u>20.911</u>	<u>14.385</u>	<u>1.458</u>	<u>355.209</u>

L

De acuerdo con lo indicado en el apartado "3. Principios de contabilidad aplicados" el saldo de este epígrafe se presenta neto del correspondiente Fondo de riesgo-país, que asciende a 325 y 2.067 millones de pesetas en 1993 y 1992, respectivamente. El movimiento de este fondo aparece indicado en el apartado "20. Provisiones para riesgos y cargas y para riesgos generales".

8. CREDITOS SOBRE CLIENTES

La composición de este epígrafe de los balances de situación atendiendo al sector que lo origina, a la modalidad y situación del crédito y a la moneda de contratación es la siguiente:

		Millones de pesetas	
		1.993	1.992
Por sectores:			
Administraciones Públicas	27.698	19.295	
Otros sectores residentes	373.317	389.307	
No residentes	60.082	33.648	
	461.097	442.250	
Fondos de insolvencias	(21.691)	(17.233)	
	439.406	425.017	
Por modalidad y situación del crédito:			
Crédito comercial	79.467	79.382	
Créditos con garantía real	97.823	81.700	
Otros créditos y deudores	247.857	249.352	
Deudores dudosos	35.950	31.816	
	461.097	442.250	
Por moneda:			
En pesetas	382.358	379.797	
En moneda extranjera	78.739	62.453	
	461.097	442.250	

.../...

7

El desglose de este epígrafe por plazos residuales a 31 de diciembre de 1993 es el siguiente:

Saldos a 31 de diciembre de 1993					
	Hasta 3 meses	Entre 3 meses y 1 año	Entre 1 año y 5	Más de 5 años	TOTAL
Administraciones Públicas	7.408	18.649	1.281	360	27.698
Crédito a residentes	208.699	80.637	70.066	13.915	373.317
Crédito a no residentes	34.130	10.180	12.114	3.658	60.082
	<u>250.237</u>	<u>109.466</u>	<u>83.461</u>	<u>17.933</u>	<u>461.097</u>

Los fondos de insolvencias que figuran en los balances de situación minorando el saldo de "Crédito sobre clientes", se corresponde con la suma de provisiones para insolvencias y para riesgo país, cuyos movimientos se recogen en el apartado "20. Provisiones para riesgos y cargas y para riesgos generales", de acuerdo con lo indicado en el apartado "3. Principios de contabilidad aplicados".

9. OBLIGACIONES Y OTROS VALORES DE RENTA FIJA

El desglose de este epígrafe por emisores, por su admisión a cotización y por moneda es el siguiente:

	Millones de pesetas	
	1.993	1.992
Por emisores:		
De emisión pública	342	300
De entidades de crédito	8.092	13.154
De otros sectores residentes . .	316	525
De no residentes	2.535	1.871
	<u>11.285</u>	<u>15.850</u>
Fondo fluctuación de valores .	(224)	(661)
	<u>11.061</u>	<u>15.189</u>
Por cotización:		
Cotizados	4.689	5.257
No cotizados	6.372	9.932
	<u>11.061</u>	<u>15.189</u>
Por moneda:		
Pesetas	7.556	11.872
Moneda extranjera	3.505	3.317
	<u>11.061</u>	<u>15.189</u>

El tipo de interés anual de los valores de renta fija en cartera del Grupo al 31 de diciembre de 1993, estaba comprendido entre el 6,9% y 12,7% (1992: 6,5% y 11,6%, respectivamente).

El movimiento del Fondo de fluctuación de valores figura en el apartado "20. Provisiones para riesgos y cargas y para riesgos generales".

Los movimientos producidos en este epígrafe durante los ejercicios 1992 y 1993 fueron los siguientes:

Ejercicio 1992

Millones de pesetas

	1.991	Entradas	Salidas	Otros	1.992
De emisión pública	301	1.114	(1.115)	-	300
De entidades de crédito	16.065	-	(3.075)	164	13.154
De otros sectores residentes . . .	519	2.202	(2.196)	-	525
De no residentes	1.718	-	(61)	214	1.871
	<u>18.603</u>	<u>3.316</u>	<u>(6.447)</u>	<u>378</u>	<u>15.850</u>

Ejercicio 1993

Millones de pesetas

	1.992	Entradas	Salidas	Otros	1.993
De emisión pública	300	1.314	(1.272)	-	342
De entidades de crédito	13.154	71	(5.653)	520	8.092
De otros sectores residentes . . .	525	3.836	(4.045)	-	316
De no residentes	1.871	372	-	292	2.535
	<u>15.850</u>	<u>5.593</u>	<u>(10.970)</u>	<u>812</u>	<u>11.285</u>

.../...

K

10. ACCIONES Y OTROS TITULOS DE RENTA VARIABLE

Este epígrafe de los balances de situación adjuntos recoge las acciones y títulos que representan participaciones en el capital de otras sociedades ajenas al Grupo.

El desglose de este epígrafe por emisores, según su admisión a cotización, tipo de inversión y moneda es el siguiente:

	Millones de pesetas	
	1.993	1.992
Por emisores:		
De entidades de crédito	1.130	1.121
De otros sectores residentes	2.226	520
De no residentes	1.053	856
	<u>4.409</u>	<u>2.497</u>
Fondo fluctuación de valores	(171)	(311)
	<u>4.238</u>	<u>2.186</u>
Por cotización:		
Cotizados	103	44
No cotizados	4.135	2.142
	<u>4.238</u>	<u>2.186</u>
Por tipo de inversión:		
Inmovilizaciones financieras	2.112	1.870
Resto	2.126	316
	<u>4.238</u>	<u>2.186</u>
Por moneda:		
Pesetas	3.259	1.101
Moneda extranjera	979	1.085
	<u>4.238</u>	<u>2.186</u>

El movimiento del Fondo de fluctuación de valores figura en el apartado "20. Provisiones para riesgos y cargas y para riesgos generales".

.../...

t

El movimiento producido en este epígrafe en los ejercicios de 1993 y 1992 ha sido el siguiente:

	Millones de pesetas	
	1.993	1.992
Saldo al inicio del ejercicio	2.497	2.449
Altas	2.206	626
Bajas	(499)	(656)
Otros	205	78
Saldo al final del ejercicio	<u>4.409</u>	<u>2.497</u>

11. PARTICIPACIONES

Este epígrafe recoge el importe de la inversión en acciones de sociedades que sin formar parte del Grupo consolidado, mantienen con éste una vinculación duradera y están destinadas a contribuir a la actividad del Grupo, de acuerdo con el apartado 2 del artículo 185 de la Ley de Sociedades Anónimas y con la Circular 4/1991 del Banco de España, es decir, sociedades en que se posea una participación inferior al 50% y superior al 20% si las acciones no cotizan en Bolsa o más del 3% si tuvieran cotización.

En el balance consolidado de 1992, estas sociedades se han incorporado por puesta en equivalencia siguiendo las normas de la Circular 4/1991 del Banco de España.

El desglose de este epígrafe según su admisión a cotización y moneda es el siguiente:

	Millones de pesetas	
	1.993	1.992
Por cotización:		
Cotizados	-	-
No cotizados	353	350
	<u>353</u>	<u>350</u>
Por moneda:		
Pesetas	353	350
Moneda extranjera	-	-
	<u>353</u>	<u>350</u>

El detalle de las sociedades que constituyen este grupo figura en el apartado "33. Participaciones" (AGF Atlántico, S.A. Entidad Gestora de Fondos de Pensiones, y S.A. Aparcamientos de Madrid), donde se ofrece información sobre los porcentajes de dominio, directo e indirecto y otros datos relevantes.

El movimiento producido en este epígrafe en los ejercicios de 1993 y 1992 fue el siguiente:

	Millones de pesetas	
	1.993	1.992
Saldo al inicio del ejercicio	350	276
Altas	-	-
Bajas	-	-
Otros	3	74
Saldo al final del ejercicio	<u>353</u>	<u>350</u>

12. PARTICIPACIONES EN EMPRESAS DEL GRUPO

Este epígrafe de los balances de situación consolidados adjuntos recoge la inversión en Sociedades del Grupo no consolidables por no estar su actividad directamente relacionada con la del Grupo.

En el apartado "4. Grupo Financiero Banco Atlántico" se relacionan todas las sociedades que constituyen cada uno de los perímetros -consolidable y no consolidable- antes indicado. Asimismo, en el apartado "33. Participaciones" se presenta, a nivel de cada entidad, información sobre la participación -directa o indirecta- y otros datos relevantes.

.../...

t

El desglose de este epígrafe por su admisión a cotización y moneda es el siguiente:

	Millones de pesetas	
	1.993	1.992
Por cotización:		
Cotizados	-	-
No cotizados	486	292
	<u>486</u>	<u>292</u>
Por moneda:		
En pesetas	486	292
En moneda extranjera	-	-
	<u>486</u>	<u>292</u>
Por sociedades:		
Ausyco	278	292
Catasa	208	-
	<u>486</u>	<u>292</u>

El movimiento producido en este epígrafe en los ejercicios de 1993 y 1992 fue el siguiente:

	Millones de pesetas	
	1.993	1.992
Saldo al inicio del ejercicio ...	292	320
Altas	-	-
Bajas	-	-
Otros	194	(28)
Saldo al final del ejercicio ...	<u>486</u>	<u>292</u>

.../...



13. ACTIVOS MATERIALES

El movimiento en los ejercicios 1993 y 1992 de este epígrafe en el balance de situación consolidado es el siguiente:

	Terrenos y edificios uso propio	Otros inmuebles	Mobiliario, instalaciones y otros	TOTAL
<u>Valor de coste</u>				
Saldo a 31.12.91	11.879	2.865	20.827	35.571
Entradas	156	1.588	1.998	3.742
Salidas	(496)	(369)	(908)	(1.773)
Otros	192	126	83	401
Saldo a 31.12.92	11.731	4.210	22.000	37.941
Entradas	433	2.095	1.684	4.212
Salidas	(615)	(1.165)	(996)	(2.776)
Otros	(306)	732	(34)	392
Saldo a 31.12.93	11.243	5.872	22.654	39.769
<u>Amortización acumulada</u>				
Saldo a 31.12.91	1.432	313	10.145	11.890
Entradas	155	34	1.695	1.884
Salidas	(61)	(3)	(712)	(776)
Otros	7	14	46	67
Saldo a 31.12.92	1.533	358	11.174	13.065
Entradas	156	17	1.948	2.121
Salidas	(55)	(9)	(340)	(404)
Otros	(52)	(23)	8	(67)
Saldo a 31.12.93	1.582	343	12.790	14.715
<u>Inmovilizado neto</u>				
Saldo al 31.12.92	10.198	3.852	10.826	24.876
Saldo Fondo activos adjudicados	-	(548)	(24)	(572)
Saldo al 31.12.93	9.661	5.529	9.864	25.054
Saldo Fondo activos adjudicados	-	(1.047)	(2)	(1.049)

El movimiento del Fondo para activos adjudicados figura en el apartado "20. Provisiones para riesgos y cargas y para riesgos generales"

✓ Al 31 de diciembre de 1993, el Grupo Financiero Banco Atlántico no tenía ningún compromiso firme de compra o venta de inmovilizado por importe significativo.

El inmovilizado totalmente amortizado al 31 de diciembre de 1993 en el Grupo Financiero Banco Atlántico, asciende a 3.605 millones de pesetas (1992: 3.285 millones).

Al 31 de diciembre de 1993, el inmovilizado neto que el Grupo Financiero Banco Atlántico poseía fuera del territorio nacional importa 2.135 millones de pesetas (1992: 1.575 millones).

Los elementos de inmovilizado no afectos directamente a la explotación, en el Grupo Financiero Banco Atlántico, tenían un valor neto a 31 de diciembre de 1993 de 4.583 millones de pesetas (1992: 3.307 millones).

14. OTROS ACTIVOS

El detalle del saldo de este epígrafe en los balances de situación adjuntos es el siguiente:

	Millones de pesetas	
	1.993	1.992
Hacienda Pública:		
Impuestos anticipados	1.168	558
Otros	1.735	1.560
Dividendos activo a cuenta	-	-
Operaciones en camino	1.343	1.303
Otros conceptos	4.487	3.817
	<u>8.733</u>	<u>7.238</u>

15. CUENTAS DE PERIODIFICACION (ACTIVO)

El detalle del saldo de este epígrafe en los balances de situación adjuntos es el siguiente:

	Millones pesetas	
	1.993	1.992
Intereses anticipados de recursos tomados a descuento	2.838	4.897
Devengo de productos no vencidos de inversiones no tomadas a descuento	7.575	7.012
Gastos pagados no devengados	657	352
Otras periodificaciones	53	82
Devengo de costes no vencidos de recursos tomados a descuento	(1.740)	(2.574)
	<u>9.383</u>	<u>9.769</u>

16. ENTIDADES DE CREDITO (PASIVO)

El detalle del saldo de este epígrafe en los balances de situación adjuntos es el siguiente:

	Millones de pesetas	
	1.993	1.992
Por naturaleza:		
- A la vista		
Cuentas mutuas	510	442
Cámara de compensación	218	574
Efectos aplicados	1.217	809
Otras cuentas	11.463	7.042
	<u>13.408</u>	<u>8.867</u>
- Otros débitos		
Banco de España	25.211	27.704
Cuentas a plazo	113.120	88.823
Cesión temporal de activos	45.192	28.723
	<u>183.523</u>	<u>145.250</u>
	<u>196.931</u>	<u>154.117</u>
Por moneda:		
- En pesetas	119.159	87.262
- En moneda extranjera	77.772	66.855
	<u>196.931</u>	<u>154.117</u>

El importe de 25.211 millones de pesetas en "Otros débitos- Banco de España" corresponde a la cesión temporal de los certificados (ver apartado 6).

El desglose por plazo residual del saldo que figura en la rúbrica de "Otros débitos" en el ejercicio 1993 es el siguiente:

	Saldos a 31 de diciembre de 1993				TOTAL
	Hasta 3 meses	Entre 3 meses y 1 año	Entre 1 año y 5	Más de 5 años	
Banco de España	25.211	-	-	-	25.211
Cuentas a plazo	86.731	23.921	1.076	1.392	113.120
Cesión temporal de activos	45.192	-	-	-	45.192
	<u>157.134</u>	<u>23.921</u>	<u>1.076</u>	<u>1.392</u>	<u>183.523</u>

17. DEBITOS A CLIENTES

Este epígrafe aparece desglosado en los balances de situación por "Depósitos de ahorro" y "Otros débitos", dividiéndose a su vez en los que son a la vista y a plazo. Los "Depósitos de ahorro" recogen los correspondientes a administraciones públicas españolas, a sectores residentes y no residentes, en cuentas corrientes, de ahorro y plazo. "Otros débitos" presenta el saldo de las cuentas con titularidad de los sectores antes indicados en cesiones temporales de activo, cuantas de recaudación y otras cuentas.

A continuación se ofrece un desglose adicional, según las características de las cuentas, de los sectores y de la moneda en que están formalizadas.

	Millones de pesetas	
	1.993	1.992
Por naturaleza:		
Cuentas corrientes	137.611	134.480
Cuenta de ahorro	29.489	24.848
Depósitos a plazo	331.283	311.184
Cesión temporal de activos	184.078	171.743
Cuentas de recaudación	8.288	7.929
Otras cuentas	8.135	12.383
	<u>698.884</u>	<u>662.567</u>
Por sector:		
Administraciones Públicas	23.356	32.905
Sector residente	542.575	514.319
Sector no residente	132.953	115.343
	<u>698.884</u>	<u>662.567</u>
Por moneda:		
Pesetas	597.694	579.258
Moneda extranjera	101.190	83.309
	<u>698.884</u>	<u>662.567</u>

El desglose por plazos residuales de los saldos que figuran registrados en los epígrafes "Depósitos a plazo" y "Cesión temporal de activos", a 31 de diciembre de 1993 es el siguiente:

Saldos a 31 de diciembre de 1993

	Hasta 3 meses	Entre 3 meses y 1 año	Entre 1 año y 5	Más de 5 años	TOTAL
Depósitos a plazo	302.811	25.978	2.426	68	331.283
Cesión temporal de activos	162.558	11.510	10.010	-	184.078
	<u>465.369</u>	<u>37.488</u>	<u>12.436</u>	<u>68</u>	<u>515.361</u>

18. OTROS PASIVOS

El desglose de los conceptos más representativos que conforman esta rúbrica del balance es el siguiente:

	Millones de pesetas	
	1.993	1.992
Impuesto sobre beneficios diferidos	506	336
Operaciones en camino	1.960	1.552
Obligaciones a pagar	1.734	1.323
Otros conceptos	9.575	14.303
	<u>13.775</u>	<u>17.514</u>

19. CUENTAS DE PERIODIFICACION (PASIVO)

El detalle del saldo de este epígrafe en los balances de situación adjuntos es el siguiente:

	Millones de pesetas	
	1.993	1.992
Productos anticipados de operaciones tomadas a descuento	4.966	10.331
Devengo de costes no vencidos de recursos no tomados a descuento	6.078	6.797
Gastos devengados no vencidos	1.888	1.620
Otras periodificaciones	164	205
Devengo de productos no vencidos de inversiones tomadas a descuento .	(2.524)	(5.770)
	<u>10.572</u>	<u>13.183</u>

6

20. PROVISIONES PARA RIESGOS Y CARGAS Y PARA RIESGOS GENERALES

Este epígrafe recoge los saldos acumulados de los fondos constituidos para los fines que se expresan en cada cuadro, en los que se presenta la evolución durante el ejercicio 1993, cuyo desglose es el siguiente:

	Millones de pesetas	
	1.993	1.992
Fondo de pensiones	9.041	8.024
Fondo de insolvencias de pasivos contingentes	1.101	836
Otros fondos específicos	847	181
	<u>10.989</u>	<u>9.041</u>

Los fondos para insolvencias y riesgo-país (excluidos los que cubren riesgos de firma) aparecen en los balances minorando los epígrafes "Créditos sobre clientes" y "Entidades de Crédito - activo"; el fondo para fluctuación de valores se ha minorado de los correspondientes saldos que componen la cartera de valores y el fondo de cobertura de activos adjudicados se ha deducido del inmovilizado. A efectos de presentar los correspondientes movimientos, estos fondos se incluyen en los cuadros siguientes.

En el apartado "3. Principios de contabilidad aplicados", figuran los criterios de dotación de estos fondos.

El movimiento de los fondos especiales y generales para el Grupo consolidado en los ejercicios 1992 y 1993 se desglosa a continuación:

(Datos en millones de pesetas)						
	Para insolvencias	Para riesgo- país	Para fluctuación valores	Para pensiones	Otros fondos específ.	Para riesgos generales
Saldo a 31/12/91	12.574	1.669	1.210	7.180	176	1.708
Adaptación Circular 4/1991 ..	1.356	1.371	275	-	6	-
Dotaciones netas .	8.301	150	(326)	1.085	298	-
Utilizaciones	(5.266)	(108)	(30)	(241)	(10)	(1.708)
Otras variaciones y traspasos	315	(226)	(155)	-	283	-
Saldo a 31/12/92	<u>17.280</u>	<u>2.856</u>	<u>974</u>	<u>8.024</u>	<u>753</u>	<u>-</u>

(Datos en millones de pesetas)

	Para insolvencias	Para riesgo- país	Para fluct. valores	Para pensiones	Para op. a futuro	Otros fondos especif.	Para riesgos generales
Saldo a 31/12/92 .	17.280	2.856	974	8.024	-	753	-
Distribución resultado 1992	-	-	-	-	-	-	2.526
Dotaciones netas	11.580	534	(127)	1.305	7	984	-
Utilizaciones .	(8.576)	(1.057)	(590)	(288)	-	(168)	(2.526)
Otras variac. y traspasos	2.409	(1.909)	138	-	-	320	-
Saldo a 31/12/93 .	22.693	424	395	9.041	7	1.889	-

El fondo de insolvencias de pasivos contingentes (1993: 1.101 millones de ptas., 1992: 836 millones de ptas.) se incluyen en el conjunto de fondos de insolvencias. En otros fondos específicos se incluye además el fondo de cobertura de activos adjudicados (1993: 1.049 millones de ptas., y 1992: 572 millones de ptas.)

Banco Atlántico, S.A. ha utilizado en 1993, 2.526 millones de pesetas (1992: 1.708 millones de pesetas) del Fondo para riesgos generales para hacer frente a saneamientos por insolvencias y otros pasivos contingentes, contándose con la autorización del Banco de España.

A 31 de diciembre de 1993, existen determinadas reclamaciones contra Banco Atlántico, S.A. derivadas de procedimientos judiciales en curso por infidelidades. En opinión de los administradores del Banco, no parece probable que el importe en que puedan materializarse estas reclamaciones, por encima de las cuantías aseguradas y provisionadas, sea significativo.

21. PASIVOS SUBORDINADOS

El detalle de este capítulo es el siguiente:

	Millones de pesetas	
	1.993	1.992
En Banco Atlántico S.A.		
Préstamos subordinados en pesetas con un tipo de interés del 13% anual y vencimiento en diciembre de 1996.	330	330
Préstamos subordinados por un importe nominal de 47,2 millones de dólares, con un tipo de interés anual del LIBOR más 0,35% liquidable semestralmente y vencimiento en diciembre de 1996. . .	6.717	5.414
	<u>7.047</u>	<u>5.744</u>

Los costes financieros devengados por los pasivos subordinados en Banco Atlántico, S.A. en el ejercicio de 1993 importan 288 millones de pesetas. (1992: 279 millones de pesetas).

Los préstamos en Banco Atlántico descritos anteriormente son computables a efectos del coeficiente de recursos propios, por importe de 2.819 y 3.446 millones de pesetas al 31 de diciembre de 1993 y 1992, respectivamente.

No existe ninguna estipulación que permita la conversión de esta deuda en acciones ni su reembolso anticipado.

22. INTERESES MINORITARIOS

El movimiento en los ejercicios 1993 y 1992 de este epígrafe del balance de situación consolidado es el siguiente:

	Millones de pesetas	
	1.993	1.992
Saldo al inicio del ejercicio	193	233
Aumentos	31	2
Disminuciones	-	(42)
Saldo al cierre del ejercicio	<u>224</u>	<u>193</u>

Los aumentos producidos en el ejercicio de 1992 corresponden a la incorporación en el proceso de consolidación por integración global de la sociedad Seguratlántico, S.A. y las disminuciones a diferencias de cambio.

El detalle por sociedades de este epígrafe es el siguiente:

	Millones de pesetas	
	1993	1992
Banatlántico Zurich, A.G.	36	38
Inversora Atlanca, Corporation	186	153
Seguratlántico, S.A.	2	2
	<u>224</u>	<u>193</u>

23. CAPITAL SUSCRITO

Al 31 de diciembre de 1.993, el capital social de Banco Atlántico, S.A. estaba formalizado en 20.893.204 acciones nominativas de 1.000 pesetas de valor nominal cada una, totalmente suscritas y desembolsadas por los siguientes accionistas:

	Porcentaje de participación
Arab Banking Corporation B.S.C.	49,0 %
Banco Exterior de España, S.A.	21,0 %
Arab Banking Corp.International Holding B.V.	12,7 %
Banco Arabe Español, S.A.	4,1 %
A.G.F. Insurance Ltd.	2,6 %
A.G.F. International	2,6 %
Restantes Accionistas (con porcentaje inferior al 2,5%)	8,0 %
	<u>100,0 %</u>

Las acciones de Banco Atlántico, S.A. están admitidas a cotización oficial en las bolsas españolas y se contratan en el mercado continuo, siendo todas ellas de la misma clase y otorgando los mismos derechos. Las cotizaciones fueron:

	Cotización en Bolsa 1993	
	Media último trimestre	Ultimo día del ejercicio
Acciones antiguas	2.903	3.020
Acciones nuevas (ampl. capital 93)	2.886	2.985

Las variaciones registradas en el capital social durante el ejercicio 1993, son los siguientes:

	Millones de pesetas
Saldo a 31 de diciembre 1992	18.282
Ampliación de capital mediante emisión de 2.611.605 acciones, en la proporción de 1 acción nueva por 7 antiguas. (Emisión al 200%, prima de emisión del 100% y desembolso del 100% de su valor nominal)	2.611
Saldo a 31 de diciembre de 1993	<u>20.893</u>

24. RESERVAS Y RESULTADOS DE EJERCICIOS ANTERIORES

El desglose de las reservas de los balances del Grupo Financiero Banco Atlántico al 31 de diciembre de 1993 y 1992, es el siguiente:

	Millones de pesetas	
	1.993	1.992
Prima de emisión	2.645	34
Reservas		
Legal	4.006	4.006
Voluntarias distribuibles	13.753	11.282
Voluntarias no distribuibles	4.231	-
	21.990	15.288
Reservas de revalorización	-	4.231
Reservas en sociedades consolidadas	2.516	2.702
Pérdidas en sociedades consolidadas	(138)	(382)
	27.013	21.873

El movimiento de las reservas durante los años 1993 y 1992 es el siguiente:

	Millones de pesetas	
	1.993	1.992
Saldo al inicio del ejercicio	21.873	22.735
Prima emisión ampliación capital	2.611	-
Beneficio neto del ejercicio anterior	5.534	5.280
Dividendos correspondientes al ejercicio anterior	-	(2.193)
Traspaso a fondos para riesgos generales	(2.526)	-
Ajuste Circular 4/91 Banco de España	(493)	(4.033)
Ajuste Circular 4/93 Banco de España	696	-
Traspaso reservas revalorización filiales disueltas	-	-
Otros ajustes	(682)	84
Saldo al cierre del ejercicio	27.013	21.873

Otros ajustes recoge la amortización de los gastos de adquisición y elaboración de sistemas y programas informáticos (ver epígrafe 3.f) por 617 millones de pesetas.

Reserva Legal

El texto refundido de la Ley de Sociedades Anónimas establece que las sociedades deberán dotar un 10% del beneficio del ejercicio a la reserva legal, hasta que ésta alcance, al menos, el 20% del capital.

La reserva legal podrá utilizarse para aumentar el capital, en la parte que exceda del 10% del nuevo importe del capital. Salvo para esta finalidad, mientras la reserva legal no supere el límite del 20% del capital, sólo podrá destinarse a la compensación de pérdidas, en el caso de que no existan otras reservas disponibles suficientes para este fin.

Reserva de Revalorización

La reserva de revalorización Ley 9/1983 tiene su origen en la revalorización del inmovilizado material y de la cartera de títulos efectuada al 31 de diciembre de 1983. En el ejercicio 1993, de acuerdo con la citada ley y transcurrido el plazo de caducidad para poder ser inspeccionada (31 de diciembre de 1986) el saldo existente a 31 de diciembre de 1992 se destino a Reservas no distribuibles.

25. RESERVAS Y PERDIDAS EN SOCIEDADES CONSOLIDADAS

Las correspondientes a integración global recogen las diferencias surgidas en el proceso de consolidación, al eliminar inversión-recursos propios de las sociedades dependientes incluidas en la consolidación.

Las sociedades del Grupo no consolidables y las asociadas han sido puesta en equivalencia por primera vez en el ejercicio de 1992, si bien se ha tomado como fecha de primera consolidación el 30 de junio de 1985.

El desglose por sociedades de estos epígrafes de los balances de situación consolidados del Grupo Financiero Banco Atlántico al cierre del ejercicio 1993 y 1992 es el siguiente:

.../...

Reservas en sociedades consolidadas

Millones de pesetas

	1.993	1.992
<u>Por integración global:</u>		
Atlántica de Servicios Bursátiles, S.A.	27	41
Ausyco Factoring, Ent. Financiación, S.A. ...	87	146
Auxiliar Barcelonesa Servicios, S.A.	31	30
Banco Atlántico, S.A.	-	582
Banco Atlántico, Gibraltar, Ltd.	6	-
Cía. Aux. Tptes. y Aparcamientos, S.A.(1) ...	-	49
Gesatlántico, S.A. S.G.I.I.C.	203	181
Grupo Iberoamérica Holding, Ltd.	969	247
Inmobiliaria París, S.A.	4	4
Interleasing, S.A.	333	768
Inversora Atlanca, Corporation.	39	-
Promotora Navarra Norte de España, S.A. ...	389	221
S.A. Atbursa Dos, S.G.C.	38	25
Seguratlántico, S.A.	38	22
	2.164	2.316
<u>Por puesta en equivalencia:</u>		
Cía.Aux.Tptes. y Aparcamientos, S.A.(1)	36	-
S.A. Aparcamientos Madrid.	258	263
	294	263
<u>Diferencias de cambio acreedoras por consolidación</u>		
	58	123
	2.516	2.702

(1) En 1992 esta Sociedad se consolidaba por integración global

.../...

Pérdidas en sociedades consolidadas	Millones de pesetas	
	1.993	1.992
<u>Por integración global:</u>		
Banatlántico Zurich, A.G.	123	42
Fonomarket, S.A..	15	15
Inversora Atlanca, Corp.	-	17
	138	74
<u>Por puesta en equivalencia:</u>		
AGF Atlántico, S.A. E.G.F.P.	-	2
Leascar, S.A. (2)	-	306
	-	308
Diferencias de cambio deudoras por consolidación	-	696
Fondo para diferencias de cambio por consolidación	-	(696)
	138	382

(2) Sociedad disuelta en 1.993

El importe reseñado a Banco Atlántico de 582 millones de pesetas en 1992 corresponde a las reservas en sociedades consolidadas de las sociedades disueltas sin liquidación (ver apartado 4.).

26. RECURSOS PROPIOS

Durante el ejercicio de 1992 estuvo en vigor el artículo 2º del Real Decreto 1370/1985, de 1º de agosto, que desarrolla el título segundo de la Ley 13/1985. Dicha norma establecía la obligación de mantener unos recursos propios de los grupos consolidados de entidades de depósito no inferiores a la suma de los saldos contables de los activos de riesgos, netos de sus provisiones específicas y de sus amortizaciones, multiplicados por los coeficientes establecidos por la Circular del Banco de España 19/1989, de 13 de diciembre.

En la declaración a 31 de diciembre de 1992 los recursos propios netos computables del Grupo Financiero Banco Atlántico excedían de los requerimientos mínimos exigidos por el citado Real Decreto.

En 1993, con la Ley 13/1992, de 1 de junio, que modifica la Ley 13/85, el R.D. 1343/1992, de 6 de noviembre que desarrolla las anteriores disposiciones, la Orden de 30 de diciembre de 1992 y la Circular del Banco de España 5/1993, de 26 de marzo, entra en vigor una nueva normativa relativa al cumplimiento de recursos propios mínimos en entidades de crédito, tanto a nivel individual como de grupo. En dicha normativa se establece la obligatoriedad de mantener, en todo momento, un volumen suficiente de recursos propios computables para cubrir la suma de las exigencias por riesgos de crédito, en función de los activos, compromisos y demás cuentas de orden que presenten ese riesgo, y las exigencias por riesgos de cambio, en función de la posición global neta en divisas. Los activos de riesgo ajustados-netos de amortizaciones, fondos específicos, deducciones de recursos propios y saldos compensatorios - se ponderan por unos coeficientes según el nivel de riesgo de contraparte. Los requerimientos por pasivos contingentes y por cuentas de orden relacionadas con tipos de cambio y de interés, se determinan de la forma descrita anteriormente para activos de riesgo, introduciendo unos factores de corrección - en función del grado de riesgo en los pasivos contingentes y de los plazos desde vencimiento original en las cuentas de orden relacionadas con tipos de cambio y de interés - antes de ponderar por los coeficientes de riesgo de contraparte.

Conforme a esta normativa, Banco Atlántico es la entidad obligada ante el Banco de España de elaborar y remitir la información y documentación relativa al cumplimiento de las obligaciones derivadas de la legislación vigente en materia de coeficiente de solvencia y demás límites establecidos sobre los recursos propios al nivel de consolidación adecuado al tipo de grupo consolidable regulado en el capítulo IV de la Ley 13/1992.

En 31 de diciembre de 1993, el coeficiente de solvencia mantenido según la normativa vigente, supuesta hecha la distribución propuesta de beneficios del año, es del 9,50%, al nivel consolidable derivado de la consideración como "Otros grupos consolidables de entidades financieras" del capítulo IV de la Ley 13/92, lo que representa un exceso de recursos propios computables de 8.083 millones de pesetas, y del 9,66% para el Grupo Financiero Banco Atlántico (8.902 millones de pesetas de exceso de recursos propios).

De calcularse el coeficiente de solvencia de Banco Atlántico, S.A. individualmente considerado sería del 9,95%, lo que representa un exceso sobre los mínimos exigibles de 9.662 millones de pesetas.

... / ...

6

27. ACTIVOS AFECTOS EN GARANTIA DE COMPROMISOS PROPIOS O DE TERCEROS

Banco Atlántico, S.A. tenía pignorado en garantía de operaciones efectuadas al 31 de diciembre de 1993 y 1992, los siguientes activos:

	Millones de pesetas	
	1.993	1.992
Fondos Públicos	737	817
Inmuebles	71	111
	<u>808</u>	<u>928</u>

28. AVALES, GARANTIAS Y CAUCIONES PRESTADAS

El cuadro siguiente detalla, por clases de operaciones garantizadas, el capítulo "Avaless, garantías y cauciones prestadas" de cuentas de orden que aparece en los balances de situación del Grupo consolidado:

	Millones de pesetas	
	1.993	1.992
Operaciones garantizadas:		
Créditos dinerarios y de firma	5.416	5.791
Operaciones de comercio exterior	1.556	1.158
Aplazamiento de pago en compra-venta de bienes ...	1.345	1.031
Construcción de viviendas	12	5
Contratación de obras, servicios o suministros y conurrencia a subasta	17.864	14.748
Obligaciones ante organismos públicos	32.449	29.602
Otras obligaciones	7.449	8.664
	<u>66.091</u>	<u>60.999</u>

.../...

L

29. OPERACIONES DE FUTURO

El detalle de operaciones a futuro no vencidas correspondiente a Banco Atlántico, S.A. es el siguiente:

		Millones de pesetas	
		1.993	1.992
Compraventa de divisas a plazo			
Compras		25.229	33.389
Ventas		49.904	23.748
		<u>75.133</u>	<u>57.137</u>
Compraventa de activos financieros a plazo			
Compras		74.531	58.217
Ventas		97.565	120.723
		<u>172.096</u>	<u>178.940</u>
Acuerdos sobre tipos de interés futuros (FRA's) ..		284	204
Permutas financieras (SWAP's)		50	18
Opciones emitidas sobre divisas		-	2
		<u>247.563</u>	<u>236.301</u>

30. CUENTAS DE PERDIDAS Y GANANCIAS

En relación con las cuentas de pérdidas y ganancias del Grupo Financiero Banco Atlántico a continuación se indica determinada información relevante:

Distribución geográfica de la cifra de negocio

El desglose de los rendimientos del Grupo consolidado, en función del país en que están localizadas las sociedades del grupo que los origina, en los ejercicios 1993 y 1992 es la siguiente:

		Millones de pesetas						
GRUPO CONSOLIDADO	AMERICA		ESPAÑA		RESTO EUROPA		TOTAL	
	1993	1992	1993	1992	1993	1992	1993	1992
Ingresos financieros	5.820	1.758	89.162	81.345	252	331	95.234	83.434
Comisiones por servicios	1.111	248	9.115	9.849	58	32	10.284	10.129
Otros	585	70	14.775	19.575	15	40	15.375	19.685
TOTAL	7.516	2.076	113.052	110.769	325	403	120.893	113.248

Información referida a los gastos de personal

La estructura comparada de los gastos de personal del grupo consolidado es la siguiente:

	Millones de pesetas	
	1.993	1.992
Sueldos y salarios	13.644	13.125
Seguros sociales	3.432	3.175
Dotación a los fondos de pensiones internos ..	308	238
Otros	1.024	843
	<u>18.408</u>	<u>17.381</u>

La distribución por categorías de la plantilla media ha sido la siguiente en los dos últimos años:

	Nº de personas	
	1.993	1.992
Directivos/Jefes	1.424	1.393
Administrativos	1.782	1.914
Resto	64	106
	<u>3.270</u>	<u>3.413</u>

Otros gastos administrativos

	Millones de pesetas	
	1.993	1.992
De inmuebles, instalaciones y material	1.952	2.091
Informática	1.136	1.151
Comunicaciones	1.314	1.311
Publicidad y propaganda	668	739
Otros gastos	3.726	3.563
	<u>8.796</u>	<u>8.855</u>

t

Otras cargas de explotación

	Millones de pesetas	
	1.993	1.992
Contribución al Fondo de garantía de depósitos	616	966
Otros conceptos	223	92
	<u>839</u>	<u>1.058</u>

Otros productos de explotación

	Millones de pesetas	
	1.993	1.992
Beneficios por explotación de fincas en renta . .	337	356
Otros productos diversos	229	213
	<u>566</u>	<u>569</u>

Quebrantos extraordinarios

	Millones de pesetas	
	1.993	1.992
Pérdida por amortización y venta de inmovilizaciones financieras	3	3
Pérdidas por enajenación inmovilizado	59	-
Otras dotaciones a fondos especiales	1.104	37
Quebrantos de ejercicios anteriores	329	451
Otros conceptos	145	83
	<u>1.640</u>	<u>574</u>

.../...

Beneficios extraordinarios

	Millones de pesetas	
	1.993	1.992
Beneficios por amortización y venta de inmovilizaciones financieras	26	-
Beneficios por enajenación de inmovilizado	513	1.334
Productos de ejercicios anteriores	717	685
Rendimientos por prestación de servicios atípicos . .	70	76
Utilización de fondos genéricos	2.526	1.708
Recuperación fondo de pensiones interno	2	-
	<u>3.854</u>	<u>3.803</u>

Banco Atlántico, S.A. vendió en el ejercicio 1992 un inmueble de uso propio a Atlantic Management, S.A., filial del grupo Arab Banking Corporation (B.S.C.). Esta operación, que se realizó a precios de mercado en función de valoraciones externas independientes, ha generado un beneficio de 881 millones de pesetas registrado en este epígrafe de la cuenta de pérdidas y ganancias de Banco Atlántico y del Grupo consolidado.

31. SITUACION FISCAL

La consolidación no es aplicable a efectos fiscales y, en consecuencia, cada entidad presenta separadamente su declaración, excepto las que están calificadas como sociedades de transparencia fiscal, cuyos resultados se acumulan posteriormente a los de la sociedad propietaria, según la legislación vigente.

Las provisiones para los impuestos sobre sociedades, tanto corriente como el diferido, que son de aplicación para Banco Atlántico, S.A. y sociedades filiales que componen el Grupo Financiero Banco Atlántico, se incluyen dentro del epígrafe de "Débitos a clientes.- Otras cuentas" respecto a la provisión del impuesto corriente y en el epígrafe "Otros pasivos" del pasivo la provisión del impuesto diferido. Estas provisiones han sido calculadas teniendo en cuenta las diferentes deducciones que la normativa fiscal vigente autoriza.

Banco Atlántico, S.A. tiene abiertos a inspección los cinco últimos ejercicios para todos los impuestos. Según el contrato de compra de las acciones de Banco Atlántico, S.A. por parte de los actuales accionistas, firmado el 14 de abril de 1984, todos los impuestos relativos a ejercicios anteriores al 31 de Diciembre de 1983 son responsabilidad del Patrimonio del Estado. Por el pago de las actas de inspección levantadas en relación a ejercicios anteriores a dicha fecha en el ejercicio 1993 se ha efectuado una provisión de 34 millones de pesetas.

Se presentan en el cuadro siguiente los cálculos necesarios para determinar, partiendo del resultado contable de los ejercicios 1993 y 1992, la provisión para el pago del Impuesto sobre Sociedades del grupo consolidado.

	Millones de pesetas	
	1.993	1.992
Resultado contable neto	3.934	5.534
Diferencias permanentes		
Aumentos	1.996	3.220
Disminuciones	(3.750)	(5.223)
	(1.754)	(2.003)
Diferencias temporales		
- Con origen en el ejercicio		
Aumentos	1.764	282
Disminuciones	(492)	(961)
- Con origen en ejercicios anteriores		
Aumentos	9	88
Disminuciones	(22)	-
	1.259	(591)
Base imponible (Resultado fiscal)	3.439	2.940
Cuota	1.203	1.029
Deducciones		
Intersocietaria	(125)	(111)
Inversiones	3	(79)
Otras	(120)	(60)
	(242)	(250)
Cuota líquida	961	779
Impuesto devengado por diferencias temporales		
Impuesto anticipado	(610)	(99)
Impuesto diferido	169	306
Impuestos extranjeros	109	48
Otros ajustes	(9)	-
GASTO POR IMPUESTO DE SOCIEDADES	620	1.034

.../...



32. CUADRO DE FINANCIACION DEL GRUPO FINANCIERO BANCO ATLANTICO

APLICACIONES	Millones de pesetas	
	1993	1992
Dividendos pagados	-	1.097
Disminuciones en recursos e incrementos en inversión		
Intereses minoritarios	-	40
Débitos a clientes	-	9.392
Deuda del Estado	-	67.697
Créditos sobre clientes	27.980	9.420
Inversión menos financiación en entidades de crédito	131.562	-
Adquisición de inversiones permanentes		
Compra de elementos de inmovilizado material	4.284	3.786
Otros conceptos activos menos pasivos	7.395	5.569
TOTAL APLICACIONES	171.221	97.001

ORIGENES	Millones de pesetas	
	1993	1992
Recursos generados de las operaciones		
Resultado neto del ejercicio	3.934	5.534
Dotac. fondos para insolvencias (neta) y amort. insolvencias	12.114	8.451
Dotación neta a otros fondos especiales	(686)	(576)
Amortizaciones	2.136	1.889
Saneamiento neto de la cartera de valores	(127)	(326)
Resultado en la venta de inmovilizado material	(572)	(1.334)
	16.799	13.638
Incrementos en recursos y disminuciones en inversión		
Capital suscrito	2.611	-
Reservas	2.611	285
Intereses minoritarios	2	-
Pasivos subordinados	1.303	847
Débitos representados por valores	23	-
Débitos a clientes	36.317	-
Deuda del Estado	106.674	-
Cartera de valores	2.004	2.474
Inversión menos financiación en entidades de crédito	-	77.426
Venta de inversiones permanentes		
Venta de elementos de inmovilizado material	2.877	2.331
TOTAL ORIGENES	171.221	97.001

33. OTRA INFORMACION DEL GRUPO FINANCIERO BANCO ATLANTICO

A continuación se detallan las informaciones relativas a las sociedades en las que participa el Grupo Financiero Banco Atlántico.

a) Información relativa a los porcentajes de participación y coste de la misma.

Sociedades del grupo consolidado.

SOCIEDADES	PARTICIPACION (%)			COSTE (Millones pts.)
	Directa	Indirecta	Total	
Atlántica de Servicios Bursátiles, S.A.	100	-	100	100
Ausyco Factoring, Ent. Financ., S.A.	100	-	100	98
Auxiliar Barcelonesa Servicios. S.A.	100	-	100	15
Banatlántico Zurich, A.G.	95,99	-	95,99	961
Banco Atlántico, S.A.	-	-	-	-
Banco Atlántico Gibraltar, Ltd.	99	1	100	420
Banco de Iberoamérica, S.A. (1)	-	100	100	2.773
Fonomarket, S.A.	100	-	100	24
Gesatlántico, S.A. S.G.I.I.C.	100	-	100	269
Iberatlántico Bank & Trust, Ltd. (1)	-	100	100	711
Iberoamérica Holding, Ltd.	100	-	100	3.462
Iberoamérica International Bk. Ltd. (1)	-	100	100	142
Iberleasing, S.A. (1)	-	100	100	71
Iberservices, S.A. (1)	-	100	100	14
Inmobiliaria Iberban, S.A. (1)	-	100	100	7
Inmobiliaria París, S.A.	100	-	100	8
Interleasing, S.A.	100	-	100	750
Inversora Atlanca, Corporation.	51	-	51	265
Prom. Navarra Norte de España, S.A.	100	-	100	3
S.A. Atbursa Dos, S.G.C.	-	100	100	75
Seguratlántico, S.A.	95	-	95	19

(1).- El valor de coste de las filiales de Iberoamérica Holding, Ltd., figuran valoradas al cambio de cierre del ejercicio.

X

Sociedades del grupo no consolidables y asociadas

SOCIEDADES	PARTICIPACION(%)			COSTE (Millones pts.)
	Directa	Indirecta	Total	
A.G.F. Atlántico, E. Gest. F. Pensiones, S.A. .	50	-	50	124
Auxiliar de Servicios y Colaboraciones, S.A. .	100	-	100	301
Cía.Aux.Tptes. Aparcamientos, S.A.	100	-	100	169
S.A. Aparcamientos Madrid	40	-	40	1

- b) Información sobre patrimonio de las sociedades, resultados y dividendos pagados en 1993 y 1992.

Sociedades del grupo consolidado

SOCIEDADES	(Millones de pesetas)					
	1993		RESULTADOS		Dividendo	
	Capital	Reservas	1993	1992	1993	1992
Atlántica de Servicios Bursátiles, S.A.	80	69	(38)	(4)	-	-
Ausyco Factoring, Ent. Financ., S.A. .	300	32	12	1	-	60
Auxiliar Barcelonesa Servicios. S.A. .	25	21	5	-	-	-
Banatlántico Zurich, A.G.	1.300	(409)	(891)	(208)	-	-
Banco Atlántico, S.A.	20.893	24.635	3.744	5.614	-	1.097
Banco Atlántico Gibraltar, Ltd.	421	(120)	10	(44)	-	-
Banco de Iberoamérica, S.A.	2.560	719	673	275	-	-
Fonomarket, S.A.	10	2	14	6	-	-
Gesatlántico, S.A. S.G.I.I.C.	250	202	145	105	175	-
Iberatlantico Bank & Trust, Ltd.	711	244	132	91	-	-
Iberoamérica Holding, Ltd.	2.560	25	313	170	396	-
Iberoamérica International Bank, Ltd.	142	72	3	8	-	-
Iberleasing, S.A.	71	6	20	11	-	-
Iberservices, S.A.	14	29	14	18	-	-
Inmobiliaria Iberban, S.A.	7	60	24	26	-	-
Inmobiliaria París, S.A.	15	(3)	1	-	-	-
Interleasing, S.A.	500	482	9	407	100	200
Inversora Atlanca, Corporation.	519	(140)	(9)	(7)	-	-
Prom. Navarra Norte de España, S.A. .	210	96	10	260	86	54
S.A. Atbursa Dos, S.G.C.	75	17	(2)	13	-	10
Seguratlántico, S.A.	20	30	14	16	10	-

Las cifras correspondientes al capital y reservas de las sociedades filiales extranjeras figuran valoradas al cambio de cierre del ejercicio.

Sociedades del grupo no consolidables y asociadas

SOCIEDADES	(Millones de pesetas)					
	1993		RESULTADOS		Dividendos	
	Capital	Reservas	1993	1992	1993	1992
A.G.F. Atlántico, E. Ges. F. Pensiones, S.A. .	250	(70)	27	2		-
Aux. Servicios y Colaborac., S.A.	130	162	(15)	50		-
Cia.Aux.Tptes. Aparcamientos, S.A.	33	158	16	15	13	-
S.A. Aparcamientos Madrid	129	370	123	138	60	60

En 1992 Banco Atlántico, S.A. recibió 15 millones de pesetas por dividendos de Atlantic Management, S.A. y 1.127 millones de pesetas de dividendos de las filiales disueltas (ver apartado 4.).

c) Saldos de Banco Atlántico, S.A. con sociedades filiales.

Los saldos al 31 de diciembre de 1993 y 1992 son los siguientes:

	Millones de pesetas			
	Consolidadas		No consolidables	
	1.993	1.992	1.993	1.992
ACTIVO				
Entidades de crédito	12.266	8.374	-	-
Créditos sobre clientes				
Subordinadas	924	745		
Ordinarias	99	145	-	-
PASIVO				
Entidades de crédito	7.544	8.534	-	-
Débitos a clientes	895	1.033	597	400
CUENTAS DE ORDEN				
Pasivos contingentes	805	1.280	6	709
PERDIDAS Y GANANCIAS				
Gastos:				
Intereses y cargas asimiladas	453	518	29	14
Comisiones pagadas	14	17	-	-
Otros gastos	41	37	-	5
Ingresos:				
Intereses y rendimientos asimilados	1.447	1.410	27	11
Rendimientos de la Cartera de Renta				
Variable	767	1.456	73	60
Comisiones percibidas	971	901	-	-
Otros productos	24	20	-	-

d) Informaciones sobre las partidas de capital de las sociedades del grupo.

Las ampliaciones de capital social realizadas durante en los ejercicios 1993 y 1992 han sido:

	Millones de pesetas	
	1993	1992
Ausyco Factoring, S.A.	-	245
Banco Atlántico Gibraltar, Ltd.	172	-
Gesatlántico, S.A. S.G.I.I.CO.	75	92
Interleasing, S.A.	150	-

e) Otras sociedades

De acuerdo con la Ley 13/1992, de 1 de junio, de recursos propios y supervisión en base consolidada de las Entidades Financieras, y demás normativa que la desarrolla, las siguientes sociedades, además del Grupo Financiero Banco Atlántico, forman parte del grupo consolidable de entidades financieras:

SOCIEDADES	DOMICILIO	ACTIVIDAD	(Millones de pesetas)		
			Capital	Reservas	Rdos.
Atlantic Management, S.A. . .	Barcelona	Inmobiliaria	175	(15)	(336)
Servicio de Administración de Inversiones, S.A..	Madrid	S. Cartera	1.000	(382)	88

Los importes indicados corresponden al 31 de diciembre de 1993.

Estas entidades son dependientes del Grupo Arab Banking Corporation, accionista mayoritario de Banco Atlántico, S.A., quien no tiene participación accionarial directa ni indirecta en estas entidades.

.../...

6

34. INFORMACION REFERIDA A LOS MIEMBROS DEL CONSEJO DE ADMINISTRACION

Las remuneraciones devengadas por los miembros del Consejo de Administración de Banco Atlántico, S.A., correspondientes a los ejercicios 1993 y 1992, han sido las siguientes:

	Millones de pesetas	
	1.993	1.992
Sueldos	60	58
Dietas	44	50
	<u>104</u>	<u>108</u>

Asimismo, las operaciones de crédito y préstamo concedidas a consejeros, al 31 de diciembre de 1993, ascendían a 13 millones de pesetas (1992: 36 millones de pesetas), cuyo tipo de interés aplicado oscila entre el 9,9 y el 12,5% .

Por otra parte, las obligaciones contraídas al 31 de diciembre de 1993 por pensiones devengadas no causadas de los actuales consejeros de acuerdo con lo establecido por el convenio colectivo, eran de 33 millones de pesetas (1992: 31 millones de pesetas). Las obligaciones contraídas por pensiones causadas de consejeros jubilados ascendían a 19 millones de pesetas (1992: 20 millones de pesetas).


Las primas de seguros de vida a favor de los consejeros devengadas, en 1993 y 1992, ascendían a 1 millón de pesetas.





**CUENTAS ANUALES DEL GRUPO FINANCIERO
BANCO ATLANTICO
CORRESPONDIENTES AL EJERCICIO 1993**


Formuladas por el Consejo de Administración de Banco Atlántico S.A. en su reunión de 25 de Marzo de 1994, firmadas por los señores consejeros cuya rúbrica figura más abajo.


Abdulla A. Saudi
Presidente



Francisco Luzón López
Vicepresidente


Antonio Sánchez-Pedreño
Consejero Delegado



Arab Banking Corp.
Consejero, representado
por Hatem N. Abou Said



Abdulmohsen Y. Al-Hunaif
Consejero



Khalifa Al-Kindi
Consejero



Khalifa Al-Muheiri
Consejero



José Mª Chimeno Chillón
Consejero



Luis Estrada Parra
Consejero



Hamzah A. Hussein
Consejero

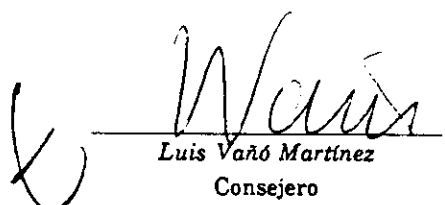

Masoud S. Jarnaz
Consejero



Pierre Pièrart
Consejero


Marcial Portela Alvarez
Consejero


José Ignacio Rivero Pradera
Consejero


Javier Roca Hernández
Consejero


Luis Vañó Martínez
Consejero


Salem A. Zenaty
Consejero

GRUPO FINANCIERO BANCO ATLANTICO

**Informe de gestión consolidado
Ejercicio 1993**

7

GRUPO FINANCIERO BANCO ATLANTICO *Informe de Gestión*

INTRODUCCION

En este informe se presenta la evolución de las principales magnitudes de negocio de Banco Atlántico y su Grupo Consolidado, analizando con más detalle algunas rúbricas referidas específicamente a Banco Atlántico como cabeza del grupo financiero.

También se presentan, de manera sintética, las actividades desarrolladas en este ejercicio, junto con los hechos más relevantes, que se han producido en el ejercicio; concluyendo, por último, con las perspectivas futuras.

TOTAL BALANCE

En el cuadro 1 se presenta la evolución del balance público resumido, tanto del Banco Atlántico, S.A. como su grupo consolidado, correspondiente a los ejercicios de 1992 y 1993.

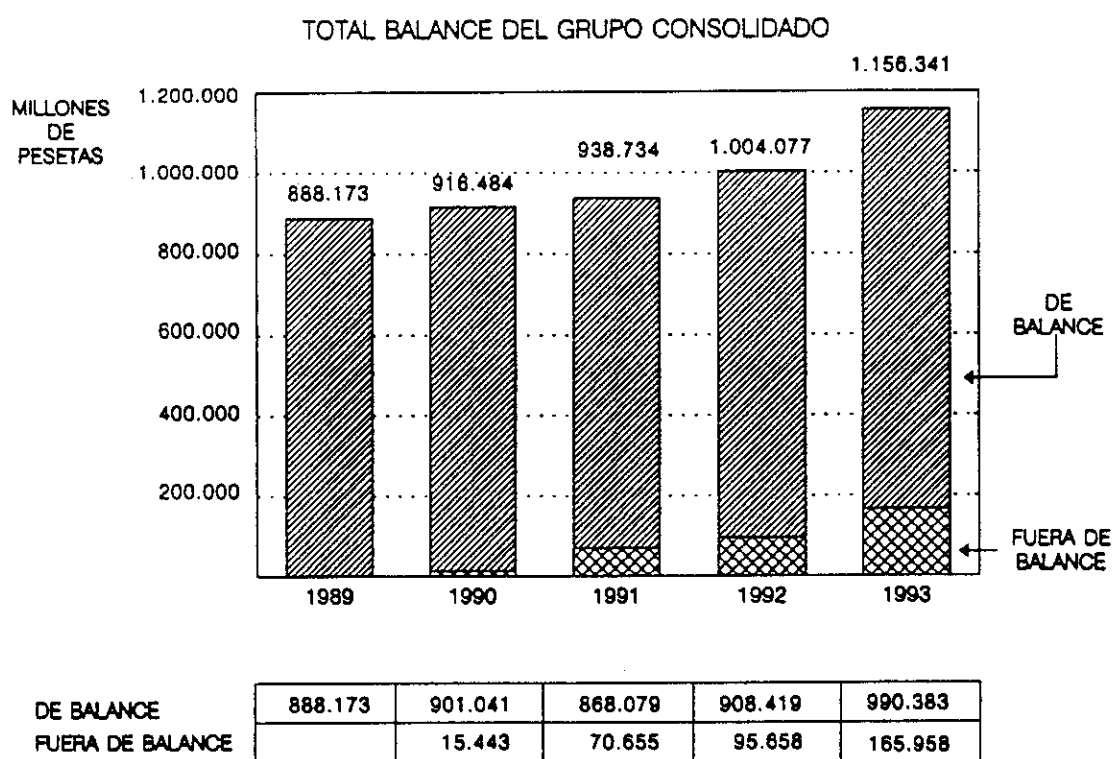
CUADRO 1 RESUMEN BALANCE SITUACION PUBLICO (en millones de pesetas)

	Banco Atlántico		Consolidado	
	1.993	1.992	1.993	1.992
Caja y Depósitos en Bancos Centrales	9.737	15.904	10.442	16.329
Entidades de Crédito y Deudas Estado	475.648	406.975	482.036	406.703
Inversión Crediticia (Neta)	391.464	378.141	439.406	425.017
Cartera de Títulos	21.523	21.992	16.138	18.017
Inmovilizado	22.587	23.242	24.005	24.304
Cuentas Diversas	16.065	14.806	18.356	18.049
TOTAL ACTIVO	937.024	861.060	990.383	908.419
Entidades de Crédito	197.285	158.334	196.931	154.117
Depósitos de Clientes	650.696	616.425	698.884	662.567
Pasivos Subordinados	7.047	5.744	7.047	5.744
Provisión para Riesgos y Cargas	10.935	9.013	10.989	9.041
Cuentas Diversas	21.789	28.095	24.330	30.686
Capital	20.893	18.282	20.893	18.282
Reservas	24.635	19.553	27.151	22.255
Intereses Minoritarios	-	-	224	193
Beneficio Neto	3.744	5.614	3.934	5.534
TOTAL PASIVO	937.024	861.060	990.383	908.419

El total balance del Grupo, al cierre de 1993, alcanzó prácticamente la cifra de un billón de pesetas, con un crecimiento sobre el año anterior del 9% (Banco Atlántico, 8,8%)

Incluyendo la cifra del negocio de intermediación fuera de balance, el total de la cifra de negocio gestionado supera en un 15,1% a la del año precedente. Dentro del negocio fuera de balance se incluyen las operaciones de cesión a vencimiento de activos monetarios y el valor patrimonial de los Fondos de Inversión y de Pensiones gestionadas por el Grupo Banco Atlántico, actividad que, de manera acelerada, va adquiriendo mayor protagonismo dentro del conjunto de negocios de los grupos bancarios.

En el gráfico siguiente se representa la evolución del balance durante los últimos 5 años.



.../...

RECURSOS PROPIOS

Continuando con la política de reforzamiento de los recursos propios, en Abril de 1993 se llevó a cabo una ampliación de capital de Banco Atlántico, por un valor nominal de 2.611 millones de pesetas, con una prima del 100% de este valor (2.611 millones), que fué totalmente suscrita y desembolsada.

Los recursos propios del grupo, al finalizar el año 1993, se elevaron a 52.064 millones de pesetas, lo que supone un incremento del 14% sobre la cifra del año anterior (45.882 millones).

Con respecto al coeficiente de solvencia, aplicando el criterio establecido por el Banco de España en 1993, que ha venido a modificar el anterior sistema de cálculo aproximándolo al del BIS (Banco Internacional de Pagos de Basilea) pero con criterios mas conservadores, el ratio resultante para el Grupo Banco Atlántico a 31.12.93 asciende al 9,66%, frente al mínimo establecido del 8,00%.

Los recursos propios computables a efectos del cálculo de coeficiente de solvencia, ascendían al 31.12.93 a 51.296 millones, superando en un 21% (8.902 millones), los recursos mínimos exigibles.

La distribución del capital de Banco Atlántico, por tramos de acciones, se presenta en el cuadro 2.

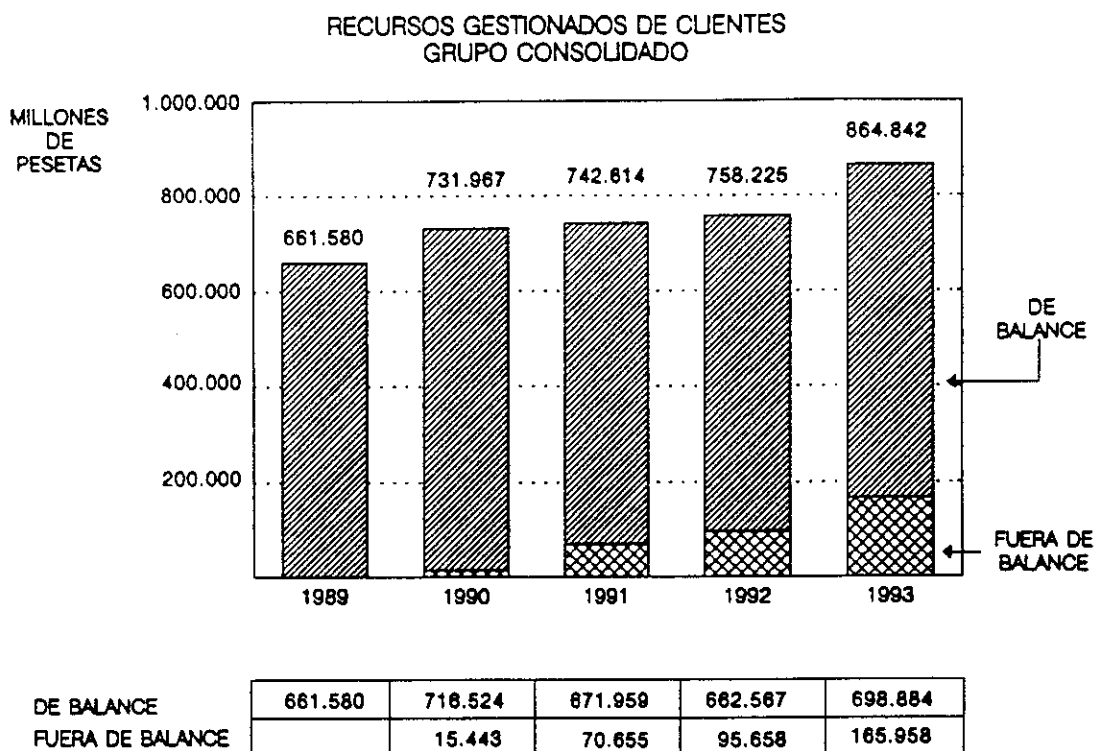
CUADRO 2 DISTRIBUCION DEL CAPITAL POR TRAMOS DE ACCIONES (Datos al 31.12.93)

	Accionistas por tramos		% Participación en el Capital
	Número	%	
Hasta 100	2.584	68,94	0,53
De 101 a 500	964	25,72	0,99
De 501 a 1.000	139	3,71	0,45
De 1001 a 5.000	43	1,15	0,34
De 5.001 a 10.000	1	0,02	0,03
Más de 10.000	17	0,46	97,66
TOTALES	3.748	100,00	100,00

t

RECURSOS DE CLIENTES

Para poder evaluar la actividad de captación de recursos de clientes es necesario tener en cuenta tanto las cifras que figuran dentro del balance como fuera del mismo, debido a la importancia que están adquiriendo estas últimas en el sector bancario. En el gráfico siguiente se presenta la evolución de los recursos de clientes gestionados por el grupo consolidado.



Con mayor detalle, en el cuadro 3 se muestra la evolución del conjunto de los recursos de clientes, así como el desglose por sectores, plazos y tipos de moneda

.../...

X

CUADRO 3 TOTAL RECURSOS CLIENTES (en millones de pesetas)

	Millones de pesetas			
	Banco Atlántico		Consolidado	
	1.993	1.992	1.993	1.992
<u>DENTRO DE BALANCE</u>				
Por naturaleza:				
Cuentas corrientes	133.197	131.570	137.611	134.480
Cuentas de ahorro	28.717	24.203	29.489	24.848
Depósitos a plazo	288.812	269.059	331.283	311.184
Cesión Temporal de Activos	184.078	171.743	184.078	171.743
Cuentas de Recaudación	8.288	7.929	8.288	7.929
Otras Cuentas	7.604	11.921	8.135	12.383
	<u>650.696</u>	<u>616.425</u>	<u>698.884</u>	<u>662.567</u>
Por sector:				
Administraciones Públicas	23.111	32.553	23.356	32.905
Sector Residente	525.853	491.250	542.575	514.319
Sector No Residente	101.732	92.622	132.953	115.343
	<u>650.696</u>	<u>616.425</u>	<u>698.884</u>	<u>662.567</u>
Por moneda:				
Pesetas	580.727	555.839	597.694	579.258
Moneda extranjera	69.969	60.586	101.190	83.309
	<u>650.696</u>	<u>616.425</u>	<u>698.884</u>	<u>662.567</u>
<u>FUERA DE BALANCE</u>				
Cesiones a Vto.Act.Monet.y Otros ...	40.915	42.761	46.210	42.761
Fondos de Inversión y de Pensiones .	119.748	52.897	119.748	52.897
	<u>160.663</u>	<u>95.658</u>	<u>165.958</u>	<u>95.658</u>
TOTAL RECURSOS GESTIONADOS	<u>811.359</u>	<u>712.083</u>	<u>864.842</u>	<u>758.225</u>

.../...

6

El total de recursos gestionados por el Grupo ascendió en 1993 a 864.842 millones de pesetas, registrando un crecimiento del 14% sobre el año anterior, (13,9% en Banco Atlántico) destacando el crecimiento de los recursos fuera de balance en un 73,5%, que representan el 19,2% del total recursos frente al 12,6% del año anterior.

Respecto a la evolución por sectores de titularidad, hay que indicar, por una parte, los crecimientos producidos en los sectores residentes (5,5%) y no residentes (15,3%), y por otra, la reducción producida en los depósitos mantenidos por las Administraciones Públicas.

Por tipo de depósitos cabe señalar el incremento de las cuentas de ahorro en un 18,7%

Atendiendo al tipo de moneda en que están denominados los depósitos se ha producido un mayor incremento en los depósitos en moneda extranjera que en los depósitos en pesetas.

En los cuadros 4 y 5 se ofrece un desglose de la evolución de la estructura de los depósitos en pesetas de Banco Atlántico, S.A. por tramos de saldos y número de cuentas, separándose los depósitos a la vista y los depósitos a plazo.

CUADRO 4 DEPOSITOS VISTA EN PESETAS, A FIN DE AÑO. NIVEL DE CONCENTRACION (%)

TRAMOS (M. de Ptas.)	Nº CUENTAS		IMPORTE	
	1.993	1.992	1.993	1.992
Menos de 1	93,21	94,19	24,97	22,73
De 1 a 5	5,69	4,83	21,47	20,83
De 5 a 10	0,60	0,52	8,01	7,87
Más de 10	0,50	0,46	45,55	48,57
TOTAL	100,00	100,00	100,00	100,00
			.../...	

CUADRO 5 DEPOSITOS A PLAZO EN PESETAS, A FIN DE AÑO. NIVEL DE CONCENTRACION (%)

TRAMOS (M. de Ptas.)	N°CUENTAS		IMPORTE	
	1.993	1.992	1.993	1.992
Menos de 1	26,21	29,45	3,51	4,16
De 1 a 5	53,64	52,10	36,23	37,83
De 5 a 10	14,06	13,20	26,33	26,77
Más de 10	6,09	5,25	33,93	31,24
TOTAL	100,00	100,00	100,00	100,00

En los depósitos a la vista (cuentas corrientes y de ahorro), cabe señalar que más del 46% de los mismos son de importe inferior a 5 millones y el 54% restante corresponde a depósitos de más de 5 millones.

Los depósitos a plazo tienen una estructura similar a los depósitos a la vista, en lo que se refiere a los dos tramos señalados anteriormente.

Como es lógico, en los depósitos a plazo, debido a la escala de tipos aplicados a éstos, se observa una menor concentración en los depósitos de menos de 1 millón, que suponen sólo un 3,5% del total, mientras que en las cuentas a la vista este tramo representa el 25% de su total.

Finalmente, en el cuadro 6 se presenta la estructura de los depósitos en función de los plazos de su formalización, al cierre de los dos últimos años. Esta distribución encuentra su principal justificación en la evolución, en sentido invertido, que ha presentado la curva de tipos de interés.

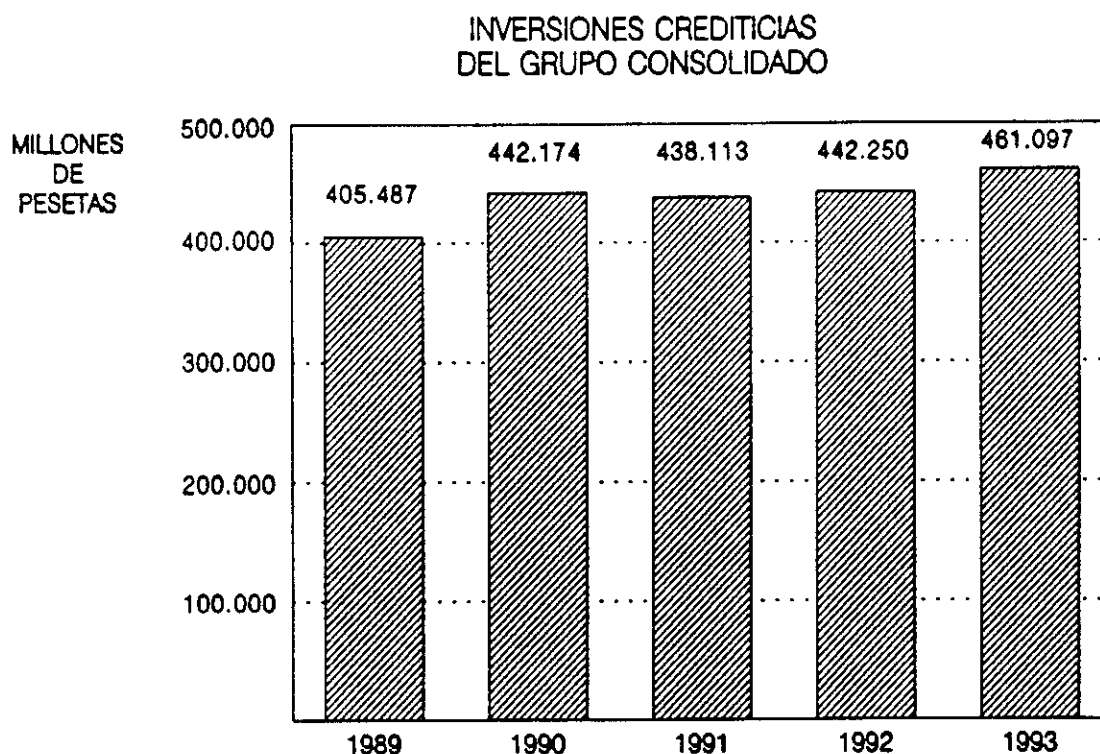
CUADRO 6 DEPOSITOS DE CLIENTES EN PESETAS, A FIN DE AÑO, CLASIFICADOS POR PLAZO DE FORMALIZACION (en %)

Años	Hasta 3 meses	De 3 a 12 meses	De 1 a 3 años	Más de 3 años	TOTAL
1993	96,93	2,66	0,20	0,21	100,00
1992	97,16	2,29	0,28	0,27	100,00

6

INVERSION CREDITICIA

Los créditos sobre clientes del Grupo totalizaron 461.097 millones de pesetas al 31.12.93, cifra superior en un 4,2% a la registrada a la misma fecha del año anterior. La evolución de este epígrafe en los últimos 5 años queda reflejada en el gráfico siguiente.



Este total incluye los créditos clasificados como dudosos que ascendieron en 1993 a 35.950 millones de pesetas, un 13% superior al del año pasado.

La estructura de esta inversión crediticia presenta la siguiente evolución por sectores, modalidades y monedas.

.../...

[Handwritten signature]

CUADRO 7 INVERSION CREDITICIA (en millones de pesetas)

	Millones de pesetas			
	Banco Atlántico		Consolidado	
	1.993	1.992	1.993	1.992
Por sectores:				
Administraciones Públicas	26.872	19.076	27.698	19.295
Otros Sectores Residentes	348.933	356.500	373.317	389.307
No Residentes	34.683	17.338	60.082	33.648
	<u>410.488</u>	<u>392.914</u>	<u>461.097</u>	<u>442.250</u>
Fondos de Insolvencias:	(19.024)	(14.773)	(21.691)	(17.233)
	<u>391.464</u>	<u>378.141</u>	<u>439.406</u>	<u>425.017</u>
Por modalidad y situación del crédito				
Crédito comercial	71.039	77.121	79.467	79.382
Créditos con garantía real	81.288	71.009	97.823	81.700
Otros créditos y deudores	226.145	217.006	247.857	249.352
Deudores dudosos	32.016	27.778	35.950	31.816
	<u>410.488</u>	<u>392.914</u>	<u>461.097</u>	<u>442.250</u>
Por moneda:				
En Pesetas	355.284	346.981	382.358	379.797
En moneda extranjera	55.204	45.933	78.739	62.453
	<u>410.488</u>	<u>392.914</u>	<u>461.097</u>	<u>442.250</u>

Por sectores, hay que destacar el fuerte crecimiento del crédito al Sector no Residente, que se ha incrementado en términos relativos un 78,6%. La mayoría de estos créditos están denominados en moneda extranjera, de ahí el consecuente incremento que se aprecia en el desglose por monedas.

Por modalidades de crédito, merece la pena señalar que la única modalidad que ha aumentado su volumen con respecto al año precedente ha sido la de créditos con garantía real, en su mayoría préstamos con garantía hipotecaria, en línea con la política seguida por el grupo de concesión de nuevos créditos apoyados en garantías reales, así como en sectores con menor índice de riesgo (Sector Público, etc.)

X

Dada la importancia que el factor de la morosidad está adquiriendo para el sector bancario, debido al período de recesión por el que ha venido atravesando la economía española en estos dos últimos años, parece oportuno presentar la evolución de estas deudas en dicho período, así como su grado de cobertura con los fondos de insolvencias destinados a tal efecto.

Como se puede observar en el cuadro 8, el grado de cobertura de los Activos Dudosos se ha incrementado hasta el 61,58% desde el 55,35% en Banco Atlántico, y en forma similar a nivel Grupo.

CUADRO 8 EVOLUCION DE LOS DEUDORES DUDOSOS (*) (Millones de pesetas)

	BANCO ATLANTICO		GRUPO CONSOLIDADO	
	1.993	1.992	1.993	1.992
Saldo al 1 de Enero	26.810	19.644	30.848	21.922
Variación neta en el año	12.680	12.192	14.122	14.213
Amortización	(7.030)	(5.026)	(8.576)	(5.287)
Saldo al 31 de Diciembre	32.460	26.810	36.394	30.848
Fondo de Provisión	19.990	14.840	22.643	17.280
COBERTURA (%)	61,58	55,35	62,22	56,02

(*) Se incluyen los pasivos contingentes dudosos (1992=59 M y 1993=485M) y se excluye el Riesgo-Pais, Grupo 5, (1992=41M y 1993=1.027M) y sus correspondientes coberturas.

CUADRO 9 EVOLUCION RIESGO PAIS EN BANCO ATLANTICO (en millones de pesetas)

	1993		1992	
	Base de Cobertura	Cobertura Realizada	Base de Cobertura	Cobertura Realizada
Grupo 2	12.590	189	3.446	53
Grupos 3, 4 y 5	409	205	4.530	2.770
TOTALES	12.999	394	7.976	2.823
COBERTURA(%) (Grupos 3,4 y 5)		50,12		61,15%

RESULTADOS

A continuación se presentan las cuentas de pérdidas y ganancias de Banco Atlántico y Grupo Financiero en forma analítica. Las cifras de 1992 han sido homogeneizadas de acuerdo con los criterios de clasificación analítica utilizados por el Banco de España para 1993.

CUADRO 10 CUENTA DE RESULTADOS ANALITICA (en millones de pesetas)

	Banco Atlántico		Grupo Consolidado	
	1.993	1.992	1.993	1.992
Productos Financieros	98.583	92.805	103.404	97.257
Costes Financieros	(68.917)	(64.497)	(72.089)	(67.764)
MARGEN FINANCIERO	29.666	28.308	31.315	29.493
Comisiones y Otros Productos	10.562	9.408	11.100	9.801
MARGEN ORDINARIO	40.228	37.716	42.415	39.294
Costes operativos	(26.162)	(25.993)	(27.443)	(26.929)
 RDOS.ORDINARIOS DE GESTION ..	 14.066	 11.723	 14.972	 12.365
Otros resultados	892	1.818	1.005	1.835
RECURSOS GENERADOS	14.958	13.541	15.977	14.200
Provisiones y saneamientos	(8.816)	(5.312)	(9.327)	(5.754)
Amortizaciones	(2.058)	(1.821)	(2.136)	(1.889)
BENEFICIO ANTES DE IMPUESTOS	4.084	6.408	4.514	6.557
Participación minoritarios	-	-	40	11
Impuesto de Sociedades	(340)	(794)	(620)	(1.034)
BENEFICIO DEL EJERCICIO	3.744	5.614	3.934	5.534

.../...



Los ingresos financieros, tanto del Grupo como de Banco Atlántico, crecieron un 6%, a pesar del efecto negativo que el incremento de la morosidad está produciendo, de manera general, en el sector bancario.

Dado que los gastos financieros han crecido en similar porcentaje, el Margen Financiero del Grupo creció un 6,2% (un 4,8% en Banco Atlántico) alcanzando la cifra de 31.315 millones en 1993.

En los cuadros 11, 12 y 13 se presenta un análisis más pormenorizado de la evolución del margen financiero, si bien, a efectos de simplificación de cifras, sólo se hace referencia a los datos relativos a Banco Atlántico, ya que su margen financiero supone el 94,7% del Total Grupo.

CUADRO 11 ESTRUCTURA DEL MARGEN FINANCIERO EN BANCO ATLANTICO
(Millones de Pesetas)

	1993	1992	Variación %
PRODUCTOS FINANCIEROS	98.583	92.805	6,23
Deudas del Estado	22.326	23.333	-4,32
Entidades de Crédito	24.834	11.695	112,35
Inversiones crediticias	49.518	54.972	-9,92
Cartera de títulos	1.905	2.805	-32,09
COSTES FINANCIEROS	68.917	64.497	6,85
Entidades de crédito	13.732	10.656	28,87
Acreedores	53.854	52.698	2,19
Financ. Subordinadas	288	279	3,23
Otros Intereses y Comis.	1.043	864	20,72
MARGEN FINANCIERO . . .	29.666	28.308	4,80

En el detalle de los **productos financieros** cabe señalar la reducción de los productos financieros obtenidos por las inversiones crediticias debido al menor volumen medio anual mantenido en 1993 con respecto a 1992, consecuencia de la política de crecimiento selectivo seguida, a la reducción general de los tipos de interés que se ha operado en 1993, y al incremento del lucro cesante derivado de la morosidad.

La reducción del volumen medio de la inversión junto con el incremento del volumen medio de los depósitos captados de nuestros clientes (Acreedores) por otra, son la causa del incremento de nuestra posición prestadora en el mercado interbancario, con el consiguiente reflejo en los productos financieros de Entidades de Crédito. Así, la liquidez media diaria mantenida en el año, sin incluir los saldos en caja y el coeficiente legal, ha superado los 46.000 millones de pesetas.

Como complemento de la información sobre los cambios producidos en la estructura del margen financiero, en los cuadros siguientes se ofrece una segmentación por tipos de interés del total de los préstamos y créditos concedidos a nuestros clientes, así como de los depósitos, todos ellos referidos al negocio en pesetas.

CUADRO 12 ESTRUCTURA DE LOS CREDITOS Y PRESTAMOS EN PTAS. POR TIPOS DE RENTABILIDAD (en %)

TIPOS	1993	1992
Hasta el 11,25%	51,66	1,76
Del 11,26 al 14,25% .	21,42	22,06
Del 14,26 al 16,25% .	17,84	57,01
Más del 16,25%	9,08	19,17
TOTAL	100,00	100,00

CUADRO 13 ESTRUCTURA DE LOS DEPOSITOS DE CLIENTES EN PTAS. POR TIPO DE COSTE (en %)

TIPOS	1993	1992
Hasta el 3%	12,51	14,26
Del 3 al 7%	6,85	1,70
Del 7 al 11%	80,29	26,56
Más del 11%	0,35	57,48
TOTAL	100,00	100,00

Como se puede ver en ambos cuadros, ha cambiado radicalmente la estructura de los tipos aplicados a clientes, habiéndose operado un fuerte trasvase hacia tramos de tipos mucho más bajos, tanto del lado del activo como del pasivo, como consecuencia del descenso general de tipos de interés mencionado anteriormente.

Las comisiones y otros productos ordinarios del Grupo se situaron en 11.100 millones de pesetas, lo que representa un incremento del 13,2% (12,3% en Banco Atlántico) sobre el año anterior, cuyo desglose se presenta en el cuadro 14.

CUADRO 14 EVOLUCION COMISIONES DE SERVICIOS Y OTROS PRODUCTOS ORDINARIOS (en millones Ptas.)

	BANCO ATLANTICO		CONSOLIDADO	
	1.993	1.992	1.993	1.992
Avales y Créditos Documentarios	1.973	1.736	2.116	1.890
Tarjetas de Crédito	1.834	1.798	1.834	1.798
Operaciones de Cambio M.E.	2.098	1.230	2.140	1.250
Resto Comisiones y O. Productos .	4.657	4.644	5.010	4.863
	10.562	9.408	11.100	9.801

El riguroso control sobre el crecimiento de los costes operativos del Grupo ha sido un año mas una de las líneas maestras seguidas, habiéndose conseguido que éstos se hayan incrementado apenas en un 1%. (0,6% en Banco Atlántico).

Concretamente, los gastos generales disminuyeron un 0,7% (decrecimiento del 3% en los correspondientes a Banco Atlántico), a pesar del incremento de la actividad de negocio.

Por otra parte, los gastos de personal se incrementaron un 5,4%, a pesar de que las cotizaciones a la seguridad social se crecieron en un 8,1%.

Por último, la reducción de la contribución al Fondo de Garantía de Depósitos también tuvo un efecto positivo en la evolución del conjunto de los costes operativos, cuyo detalle se expone en el cuadro siguiente:

CUADRO 15 EVOLUCION COSTES OPERATIVOS (en millones de pesetas)

	BANCO ATLANTICO		CONSOLIDADO	
	1.993	1.992	1.993	1.992
Gastos de Personal	17.322	16.522	18.032	17.109
Gastos Generales y Tributos	8.224	8.505	8.795	8.854
Contribución al F.G.D..	616	966	616	966
	26.162	25.993	27.443	26.929

Una vez deducido del margen ordinario los costes operativos, el resultado ordinario de gestión del Grupo totalizó 14.972 millones de pesetas, superando en un 21% (20% en Banco Atlántico) al obtenido el año anterior. Los resultados no recurrentes de 1993 fueron inferiores a los del año anterior en 830 millones de pesetas.

Los recursos generados (cash-flow), en suma, se incrementaron un 12,5%, (10,5% en Banco Atlántico) alcanzando la cifra, a nivel consolidado, de 15.977 millones de pesetas.

Del total de recursos generados del Grupo se han destinado a provisiones y saneamientos 9.327 millones, cifra superior en un 62% a la del año anterior, y 2.136 millones a amortizaciones, un 13% más que el año precedente. Por tanto, y después de deducir el impuesto de sociedades correspondiente, el beneficio del ejercicio se situó en 3.934 millones de pesetas, un 28,9% inferior al de 1992.

Se han pospuesto para 1994 determinados saneamientos por importe de 1.194 millones de pesetas, tal como se explica en la nota 3c) de las cuentas anuales.

SOCIEDADES PARTICIPADAS

Dentro de las Sociedades que conforman el perímetro de consolidación del Grupo financiero Banco Atlántico, hay que destacar el beneficio obtenido por el Grupo Iberoamérica Holding Ltd., que alcanzó 5,9 millones de dólares, un 12,8% superior al del año anterior. Este resultado ha sido obtenido a través de las filiales del Grupo en Panamá (Banco de Iberoamérica S.A.), y en Bahamas (Iberatlántico Bank and Trust, Ltd.).

También cabe señalar el importante crecimiento registrado por Gesatlántico, S.A., sociedad gestora de los fondos de inversión Fondoatlántico FIM y Dineratlántico FIAMM, así como de los nuevos fondos Rentatlántico FIM y Dinerbanc FIAMM, creados con el propósito de diversificar la oferta de fondos de inversión a la clientela del banco.

El valor del patrimonio total administrado por Gesatlántico, S.A., al 31.12.93, ascendía a 113.640 millones de pesetas, lo que significa haber más que duplicado (113%) la cifra del año anterior. Asimismo, el número de partícipes se elevó a 23.321, lo que supone un incremento todavía mayor, del 138%, comparado con el año precedente. Fruto de este aumento de la cifra de patrimonio gestionado es el incremento operado en la cifra de resultados de Gesatlántico, que se situó en 145 millones de pesetas, un 38% superior al de 1992.

Nuestra participada AGF Atlántico, sociedad gestora de Fondos de Pensiones, ha presentado también apreciables crecimientos en 1993, tanto en la cifra de patrimonio gestionado, que alcanzó 8.426 millones, es decir un 80,4% más que en 1992, como en el número de partícipes, que se incrementaron en un 44,3%, hasta situarse en 17.234 al cierre de 1993. La variación en su cifra de beneficios refleja los incrementos de actividad señalados, habiendo totalizado 26,7 millones de pesetas en 1993 frente a 2,1 millones en 1992.

Por otra parte, Interleasing S.A. registró unos resultados de 9 millones de pesetas, frente a los 407 del año anterior. Esta reducción ha sido debida a dos factores: de un lado, la caída de la inversión en bienes de equipo de las empresas, de otro, el aumento de las dotaciones por el incremento de la morosidad padecida por el conjunto del sector financiero.

Ausyco Factoring S.A. ha continuado en su línea de expansión comercial, incorporando a su cartera de productos el "Factoring a Proveedores", que facilita la financiación cliente-proveedor, habiendo superado la cifra de negocio de 3.800 Millones de Pts.

ACTIVIDADES FINANCIERA E INTERNACIONAL

Dentro del turbulento entorno que ha caracterizado durante 1993 a los mercados de monetarios y de cambios, nuestro grupo ha puesto especial énfasis en los siguientes aspectos:

- . Aplicación del concepto de Tesorería global, colocándo buena parte de nuestros excedentes en pesetas vía swaps, aprovechando en todo momento la optimización de precios. Así, mientras en el mercado de depósitos el volumen operado ha decrecido un 25,2%, en el mercado de swaps se ha registrado un crecimiento del 33,6%, alcanzándose la cifra de negocio de compraventas de swaps de 414.405 millones de pesetas, con un incremento del 719%.
- . Por otra parte cabe también resaltar el incremento registrado en la actividad de "Trading" en Deuda Anotada como Entidad Gestora del Tesoro y miembro de la red electrónica de negociantes de Deuda Pública. Así, en el mercado mayorista, las cifras realizadas, tanto a vencimiento como repo han sido las siguientes:

CUADRO 16 ACTIVIDAD DE TRADING (Mercado mayorista)

	Miles de millones de Pts.		%
	1993	1992	93/92
Bonos y Obligaciones (Vencimiento)	5.490,4	3.869,5	41,9
Bonos y Obligaciones (Repo)	1.543,1	703,1	110,5
Letras del Tesoro	1.117,3	1.816,9	-38,5
TOTAL	8.150,8	6.389,5	27,6

.../...

Como puede observarse, de nuevo en 1993 se ha operado un desplazamiento de Letras del Tesoro a Bonos del Estado, manteniéndose asimismo mayores posiciones abiertas que han permitido obtener beneficios importantes aprovechando la caída de los tipos de interés.

En cuanto al ámbito internacional concierne, se han llevado a cabo diversas acciones encaminadas a fortalecer la presencia del banco en el exterior:

En Europa se han abierto Oficinas de Representación en Praga y Budapest, a través de las cuales se está potenciando la actividad del banco en los países de Europa del Este. Se ha establecido una Delegación en Alemania y otra en Filipinas, como apoyo a la acción comercial en dichos países. Por otra parte las Autoridades Monetarias de Hong Kong han autorizado la apertura de una Oficina de representación, que empezará a operar en marzo de 1994, y con la que se espera cubrir el área Asia-Pacífico.

Dentro de la política de acuerdos comerciales con entidades financieras extranjeras que viene siguiendo el grupo se ha firmado un Acuerdo de Colaboración con Christiania Bank de Noruega.

DESARROLLO TECNOLÓGICO

Durante el ejercicio 1993 se dió un paso muy importante en los soportes tecnológicos para la toma de decisiones, con la incorporación del Sistema integrado de "Rentabilidad de Oficinas, Productos y Clientes", que permite analizar la contribución al resultado en las tres dimensiones señaladas. De igual forma, destaca la introducción en el campo de los productos de Banca Electrónica de aplicaciones para facilitar la transmisión electrónica de operaciones directamente por nuestros clientes.

La totalidad de las Oficinas del Banco quedaron conectadas a la Red Uno de Telefónica, lo que ha permitido un importante ahorro de costes y una sensible mejora en el nivel del servicio.

Finalmente, cabe destacar que dentro del plan de incorporación de las Oficinas a la nueva plataforma técnica (Unix Windows), quedaron incorporadas en una primera fase 30 de ellas. La extensión al resto de nuestra red se producirá durante el próximo año y principios del siguiente.

ADQUISICIONES DE ACCIONES PROPIAS

En este ejercicio se ha seguido la misma política que en años anteriores, no manteniéndose autocartera alguna por parte de Banco Atlántico, S.A. ni su Grupo Consolidado.

HECHOS CONOCIDOS CON POSTERIORIDAD AL CIERRE.

Desde el cierre del ejercicio y hasta la fecha de formulación de las Cuentas Anuales e Informe de Gestión, no se ha producido ningún hecho significativo.

PERSPECTIVAS FUTURAS.


El año 1994 quizá sea el ejercicio en el que con mas crudeza se perfilen las nuevas coordenadas que van a ser la referencia para el desarrollo de la gestión de las entidades financieras. Los niveles de morosidad, que aunque en clara desaceleración, son todavía muy altos, márgenes de intermediación comprimidos entre el suelo que impone la financiación de los déficits públicos y el techo sobre intereses activos determinado por la creciente competencia y el poder de negociación de prestatarios "elegibles" cada vez menos numerosos, configuran un marco de actuación sumamente complejo.


Agiles y fiables estructuras de decisión en materia de riesgos; organizaciones flexibles y eficientes; modernos sistemas tecnológicos; potentes equipos de recuperación de activos irregulares, y modernos sistemas de control interno, son las bases sobre las que, junto con un incremento del valor añadido de los servicios que presta a su clientela, tendrán que asentarse las entidades financieras que aspiren a mantener una presencia real en el futuro. Estas son las líneas maestras que inspiran la estrategia de Banco Atlántico a corto y medio plazo.





INFORME DE GESTION
DEL GRUPO FINANCIERO BANCO ATLANTICO
CORRESPONDIENTE AL EJERCICIO 1993


Formuladas por el Consejo de Administración de Banco Atlántico S.A. en su reunión de 25 de Marzo de 1994, firmadas por los señores consejeros cuya rúbrica figura más abajo.


Abdulla A. Saudi
Presidente


Francisco Luzón López
Vicepresidente



Antonio Sánchez-Pedreño
Consejero Delegado



Arab Banking Corp.
Consejero, representado
por Hatem N. Abou Said


Abdulmohsen Y. Al-Hunaif
Consejero


Khalifa Al-Kindi
Consejero



Khalifa Al-Muheiri
Consejero


José Mª Chimeno Chillón
Consejero



Luis Estrada Parra
Consejero



Hamzah A. Hussein
Consejero



Masoud S. Jarnaz
Consejero


Pierre Pierrat
Consejero


Marcial Portela Alvarez
Consejero


José Ignacio Rivero Pradera
Consejero


Javier Roca Hernández
Consejero


Luis Vañó Martínez
Consejero


Salem A. Zenaty
Consejero