

INFORME DE AUDITORIA  
DE CUENTAS ANUALES

A los accionistas de  
Moulinex España, S.A.

Hemos auditado las cuentas anuales de Moulinex España, S.A., que comprenden el balance de situación al 31 de marzo 1994, la cuenta de pérdidas y ganancias y la memoria correspondientes al ejercicio anual terminado en dicha fecha, cuya formulación es responsabilidad de los administradores de la Sociedad. Nuestra responsabilidad es expresar una opinión sobre las citadas cuentas anuales en su conjunto, basada en el trabajo realizado de acuerdo con las normas de auditoría generalmente aceptadas, que requieren el examen, mediante la realización de pruebas selectivas, de la evidencia justificativa de las cuentas anuales y la evaluación de su presentación, de los principios contables aplicados y de las estimaciones realizadas.

2. De acuerdo con la legislación mercantil, los administradores presentan, a efectos comparativos, con cada una de las partidas del balance, de la cuenta de pérdidas y ganancias y del cuadro de financiación, además de las cifras del ejercicio 1993/1994, las correspondientes al ejercicio anterior. Nuestra opinión se refiere exclusivamente a las cuentas anuales del ejercicio 1993/1994. Con fecha 22 de mayo de 1993 emitimos nuestro informe de auditoría acerca de las cuentas anuales del ejercicio de tres meses comprendido entre el 1 de enero y el 31 de marzo de 1993, en el que expresamos una opinión sin salvedades.

3. Aunque en el ejercicio 1993/1994 la Sociedad ha registrado una provisión de 108 millones de pesetas para cubrir las reparaciones, reclamaciones y otros gastos que puedan originarse, como consecuencia de los problemas técnicos de uno de los productos que comercializa, existen dudas con respecto al importe final de los gastos indicados.


4. En nuestra opinión, excepto por los efectos de cualquier ajuste que pudiera ser necesario si se conociera el desenlace final de la incertidumbre descrita en la salvedad anterior, las cuentas anuales del ejercicio 1993/1994 adjuntas expresan, en todos los aspectos significativos, la imagen fiel del patrimonio y de la situación financiera de Moulinex España, S.A. al 31 de marzo de 1994 y de los resultados de sus operaciones y de los recursos obtenidos y aplicados durante el ejercicio anual terminado en dicha fecha y, excepto por la omisión parcial de la información requerida por la Ley de Sociedades Anónimas, artículo 200 indicación duodécima, contienen la información necesaria y suficiente para su interpretación y comprensión adecuada, de conformidad con principios y normas contables generalmente aceptados que, excepto por el cambio, con el que estamos de acuerdo, en el tratamiento contable de los gastos de investigación y desarrollo, según se describe en la nota 2 de la memoria, guardan uniformidad con los aplicados en el ejercicio anterior.

5. El informe de gestión adjunto del ejercicio 1993/1994 contiene las explicaciones que los administradores consideran oportunas sobre la situación de la Sociedad, la evolución de sus negocios y sobre otros asuntos y no forma parte integrante de las cuentas anuales. Hemos verificado que la información contable que contiene el citado informe de gestión concuerda con la de las cuentas anuales del ejercicio 1993/1994. Nuestro trabajo como auditores se limita a la verificación del informe de gestión con el alcance mencionado en este mismo párrafo y no incluye la revisión de información distinta de la obtenida a partir de los registros contables de la Sociedad.

COOPERS & LYBRAND, S.A.

Enric Miró  
Barcelona,  
20 de junio de 1994

# BALANCE NORMAL

NIF	A-20025888		UNIDAD (1)
DENOMINACIÓN SOCIAL MOULINEX ESPAÑA			Pesetas 999111
			Miles 999112 <input checked="" type="checkbox"/>
			Millones 999113
		Espacio destinado para las firmas de los administradores	

ACTIVO		EJERCICIO 1994(2)	EJERCICIO 1993(3)
A) ACCIONISTAS (SOCIOS) POR DESEMBOLSOS NO EXIGIDOS.....	110000		
B) INMOVILIZADO .....	120000	4.021.157	4.430.566
I. Gastos de establecimiento .....	121000		
II. Inmovilizaciones Inmateriales .....	122000	162.665	445.645
1. Gastos de investigación y desarrollo.....	122010	-	265.676
2. Concesiones, patentes, licencias, marcas y similares .....	122020		
3. Fondo de comercio.....	122030		
4. Derechos de traspaso .....	122040	.	
5. Aplicaciones informáticas .....	122050	67.667	66.303
6. Derechos s/bienes en régimen de arrendamiento financiero .....	122060	165.139	165.139
7. Anticipos.....	122070		
8. Provisiones .....	122080		
9. Amortizaciones .....	122090	(70.141)	(51.473)
III. Inmovilizaciones materiales .....	123000	3.764.569	3.900.998
1. Terrenos y construcciones .....	123010	1.426.223	1.435.349
2. Instalaciones técnicas y maquinaria .....	123020	3.169.837	3.040.613
3. Otras instalaciones, utillaje y mobiliario .....	123030	3.179.976	3.048.323
4. Anticipos e inmovilizaciones materiales en curso .....	123040	384.023	63.836
5. Otro inmovilizado .....	123050	462.912	452.737
6. Provisiones .....	123060		
7. Amortizaciones .....	123070	(4.858.402)	(4.139.860)
IV. Inmovilizaciones financieras .....	124000	93.923	83.923
1. Participaciones en empresas del grupo .....	124010	58.695	58.695
2. Créditos a empresas del grupo .....	124020		
3. Participaciones en empresas asociadas .....	124030		
4. Créditos a empresas asociadas.....	124040		
5. Cartera de valores a largo plazo .....	124050	33.000	23.000
6. Otros créditos .....	124060		
7. Depósitos y fianzas constituidos a largo plazo .....	124070	2.228	2.228
8. Provisiones .....	124080		
9. Administraciones Públicas a largo plazo .....	124100		
V. Acciones propias .....	125000		
VI. Deudores por operaciones de tráfico a largo plazo .....	126000		

(1) Marque las casillas correspondientes, según exprese las cifras en unidades, miles o millones de pesetas. Todas las cuentas anuales deben elaborarse en la misma unidad.  
 (2) Ejercicio al que van referidas las cuentas anuales.  
 (3) Ejercicio anterior.

## BALANCE NORMAL

E

NIF		A-20025888	
DENOMINACIÓN SOCIAL		MOULINEX ESPAÑA	
		Espaceo destinado para las firmas de los administradores	
ACTIVO		EJERCICIO 199__ <sup>1</sup>	EJERCICIO 199__ <sup>2</sup>
C) GASTOS A DISTRIBUIR EN VARIOS EJERCICIOS .....	130000	40.259	77.437
D) ACTIVO CIRCULANTE .....	140000	11.976.980	14.530.633
I. Accionistas por desembolsos exigidos .....	141000		
II. Existencias .....	142000	3.821.305	6.149.549
1. Comerciales .....	142010	1.679.609	2.082.475
2. Materias primas y otros aprovisionamientos .....	142020	750.141	1.147.339
3. Productos en curso y semiterminados .....	142030	289.923	389.735
4. Productos terminados .....	142040	1.663.904	2.530.000
5. Subproductos residuos y materiales recuperados .....	142050		
6. Anticipos .....	142060		
7. Provisiones .....	142070	(562.272)	-
III. Deudores .....	143000	8.147.128	8.284.602
1. Clientes por ventas y prestaciones de servicios .....	143010	4.369.518	3.525.146
2. Empresas del grupo, deudores .....	143020	3.352.164	3.833.076
3. Empresas asociadas, deudores .....	143030		
4. Deudores varios .....	143040	25.077	57.593
5. Personal .....	143050	41.944	52.820
6. Administraciones Públicas .....	143060	471.925	905.348
7. Provisiones .....	143070	(113.500)	(89.381)
IV. Inversiones financieras temporales .....	144000		
1. Participaciones en empresas del grupo .....	144010		
2. Créditos a empresas del grupo .....	144020		
3. Participaciones en empresas asociadas .....	144030		
4. Créditos a empresas asociadas .....	144040		
5. Cartera de valores a corto plazo .....	144050		
6. Otros créditos .....	144060		
7. Depósitos y fianzas constituidos a corto plazo .....	144070		
8. Provisiones .....	144080		
V. Acciones propias a corto plazo .....	145000	2.772	10.624
VI. Tesorería .....	146000	2.925	51.943
VII. Ajustes por periodificación .....	147000	2.850	33.915
TOTAL GENERAL (A + B + C + D) .....	100000	16.038.396	19.038.636

(1) Ejercicio al que van referidas las cuentas anuales.

(2) Ejercicio anterior.

# BALANCE NORMAL

E

<b>NIF</b>	<b>A-20025888</b>		
<b>DENOMINACIÓN SOCIAL</b> <b>MOULINEX ESPAÑA</b>		Espacio destinado para las firmas de los administradores	

PASIVO		EJERCICIO 199_4(1)	EJERCICIO 199_3(2)
<b>A) FONDOS PROPIOS.....</b>	<b>210000</b>	5.309.528	7.210.392
I. Capital suscrito.....	<b>211000</b>	1.075.000	1.075.000
II. Prima de emisión.....	<b>212000</b>	225.000	225.000
III. Reserva de revalorización.....	<b>213000</b>		
IV. Reservas.....	<b>214000</b>	5.666.892	5.352.577
1. Reserva legal.....	<b>214010</b>	215.000	215.000
2. Reservas para acciones propias.....	<b>214020</b>	2.772	10.624
3. Reservas para acciones de la sociedad dominante.....	<b>214030</b>		
4. Reservas estatutarias.....	<b>214040</b>		
5. Otras reservas.....	<b>214050</b>	5.449.120	5.126.953
V. Resultados de ejercicios anteriores.....	<b>215000</b>	-	555.542
1. Remanente.....	<b>215010</b>	-	555.542
2. Resultados negativos de ejercicios anteriores.....	<b>215020</b>		
3. Aportaciones de socios para compensación de pérdidas.....	<b>215030</b>		
VI. Pérdidas y Ganancias (beneficio o pérdida).....	<b>216000</b>	(1.657.364)	2.273
VII. Dividendo a cuenta entregado en el ejercicio.....	<b>217000</b>		
VIII. Acciones propias para reducción de capital.....	<b>218000</b>		
<b>B) INGRESOS A DISTRIBUIR EN VARIOS EJERCICIOS.....</b>	<b>220000</b>	313.268	349.268
1. Subvenciones de capital.....	<b>220010</b>	313.268	349.268
2. Diferencias positivas de cambio.....	<b>220020</b>		
3. Otros ingresos a distribuir en varios ejercicios.....	<b>220030</b>		
4. Ingresos fiscales a distribuir en varios ejercicios.....	<b>220050</b>		
<b>C) PROVISIONES PARA RIESGOS Y GASTOS.....</b>	<b>230000</b>		
1. Provisiones para pensiones y obligaciones similares.....	<b>230010</b>		
2. Provisiones para impuestos.....	<b>230020</b>		
3. Otras provisiones.....	<b>230030</b>		
4. Fondo de reversión.....	<b>230040</b>		
<b>D) ACREEDORES A LARGO PLAZO.....</b>	<b>240000</b>	3.619.245	3.283.630
I. Emisiones de obligaciones y otros valores negociables.....	<b>241000</b>		
1. Obligaciones no convertibles.....	<b>241010</b>		
2. Obligaciones convertibles.....	<b>241020</b>		
3. Otras deudas representadas en valores negociables.....	<b>241030</b>		

(1) Ejercicio al que van referidas las cuentas anuales.  
 (2) Ejercicio anterior.


## BALANCE NORMAL

E

NIF	A-20025888		
DENOMINACIÓN SOCIAL MOULINEX ESPAÑA			
Espacio destinado para las firmas de los administradores			
PASIVO		EJERCICIO 199 <sup>4</sup> (1)	EJERCICIO 199 <sup>3</sup> (2)
<b>D) ACREEDORES A LARGO PLAZO (Continuación)</b>			
II. Deudas con entidades de crédito.....	242000	3.619.245	3.283.630
1. Deudas a largo plazo con entidades de crédito.....	242010	3.466.132	3.076.712
2. Acreedores por arrendamiento financiero a largo plazo.....	242020	153.113	206.918
III. Deudas con empresas del grupo y asociadas.....	243000		
1. Deudas con empresas del grupo.....	243010		
2. Deudas con empresas asociadas.....	243020		
IV. Otros acreedores.....	244000		
1. Deudas representadas por efectos a pagar.....	244010		
2. Otras deudas.....	244020		
3. Fianzas y depósitos recibidos a largo plazo.....	244030		
4. Administraciones Públicas a largo plazo.....	244050		
V. Desembolsos pendientes sobre acciones no exigidos.....	245000		
1. De empresas del grupo.....	245010		
2. De empresas asociadas.....	245020		
3. De otras empresas.....	245030		
VI. Acreedores por operaciones de tráfico a largo plazo.....	246000		
<b>E) ACREEDORES A CORTO PLAZO.....</b>	250000	6.796.355	8.195.346
I. Emisiones de obligaciones y otros valores negociables.....	251000		
1. Obligaciones no convertibles.....	251010		
2. Obligaciones convertibles.....	251020		
3. Otras deudas representadas en valores negociables.....	251030		
4. Intereses de obligaciones y otros valores.....	251040		
II. Deudas con entidades de crédito.....	252000	1.103.829	1.514.577
1. Préstamos y otras deudas.....	252010	988.530	1.439.006
2. Deudas por intereses.....	252020	85.363	41.000
3. Acreedores por arrendamiento financiero a corto plazo.....	252030	29.936	34.571
III. Deudas con empresas del grupo y asociadas a corto plazo.....	253000	2.795.175	3.375.409
1. Deudas con empresas del grupo.....	253010	2.795.175	3.375.409
2. Deudas con empresas asociadas.....	253020		

(1) Ejercicio al que van referidas las cuentas anuales.  
 (2) Ejercicio anterior.

# BALANCE NORMAL

<b>NIF</b> A-20025888  <b>DENOMINACIÓN SOCIAL</b> MOULINEX ESPAÑA	<div style="text-align: center;">  </div> Espacio destinado para las firmas de los Administradores
--	--

PASIVO	EJERCICIO 199_4(1)	EJERCICIO 199_3(2)
<b>E) ACREEDORES A CORTO PLAZO (Continuación)</b>		
<b>IV. Acreedores comerciales</b> .....	<b>254000</b>	1.556.809
1. Anticipos recibidos por pedidos .....	<b>254010</b>	
2. Deudas por compras o prestaciones de servicios .....	<b>254020</b>	1.152.308
3. Deudas representadas por efectos a pagar .....	<b>254030</b>	404.501
<b>V. Otras deudas no comerciales</b> .....	<b>255000</b>	1.017.771
1. Administraciones Públicas .....	<b>255010</b>	439.229
2. Deudas representadas por efectos a pagar .....	<b>255020</b>	
3. Otras deudas .....	<b>255030</b>	156.999
4. Remuneraciones pendientes de pago .....	<b>255040</b>	421.543
5. Fianzas y depósitos recibidos a corto plazo .....	<b>255050</b>	
<b>VI. Provisiones para operaciones de tráfico</b> .....	<b>256000</b>	231.596
<b>VII. Ajustes por periodificación</b> .....	<b>257000</b>	91.175
<b>F) PROVISIONES PARA RIESGOS Y GASTOS A CORTO PLAZO</b> .....	<b>260000</b>	-
<b>TOTAL GENERAL (A + B + C + D + E + F)</b> .....	<b>200000</b>	16.038.396

(1) Ejercicio al que van referidas las cuentas anuales.  
 (2) Ejercicio anterior.

# CUENTA DE PERDIDAS Y GANANCIAS NORMAL

NIF	A-20025888		UNIDAD (1)												
DENOMINACIÓN SOCIAL MOULINEX ESPAÑA		<table border="1" style="width: 100%; border-collapse: collapse;"> <tr> <td style="width: 10%;">Pesetas</td> <td style="width: 10%;">999211</td> <td style="width: 10%;"></td> <td style="width: 10%;"></td> </tr> <tr> <td>Miles</td> <td>999212</td> <td><input checked="" type="checkbox"/></td> <td></td> </tr> <tr> <td>Millones</td> <td>999213</td> <td></td> <td></td> </tr> </table>		Pesetas	999211			Miles	999212	<input checked="" type="checkbox"/>		Millones	999213		
		Pesetas	999211												
		Miles	999212	<input checked="" type="checkbox"/>											
Millones	999213														
Espacio destinado para las firmas de los administradores															

DEBE		EJERCICIO 199_42)	EJERCICIO 199_33)
<b>A) GASTOS (A.1 a A.16).....</b>	<b>300000</b>	23.204.068	5.191.280
A.1. Reducción de existencias de productos terminados y en curso de fabricación.....	301000	964.827	-
A.2. Aprovisionamientos.....	302000	12.681.495	3.052.543
a) Consumo de mercaderías.....	302010	9.843.850	2.004.724
b) Consumo de materias primas y otras materias consumibles.....	302020	2.799.372	1.010.193
c) Otros gastos externos.....	302030	38.273	37.626
A.3. Gastos de personal.....	303000	3.364.440	1.136.316
a) Sueldos, salarios y asimilados.....	303010	2.584.436	866.785
b) Cargas sociales.....	303020	780.004	269.531
A.4. Dotaciones para amortizaciones de inmovilizado.....	304000	787.311	185.502
A.5. Variación de las provisiones de tráfico.....	305000	194.028	(556)
a) Variación de provisiones de existencias.....	305010	79.272	-
b) Variación de provisiones y pérdidas de créditos incobrables.....	305020	28.333	27.444
c) Variación de otras provisiones de tráfico.....	305030	86.423	(28.000)
A.6. Otros gastos de explotación.....	306000	2.805.851	562.316
a) Servicios exteriores.....	306010	2.743.746	550.818
b) Tributos.....	306020	56.424	11.498
c) Otros gastos de gestión corriente.....	306030	5.681	-
d) Dotación al fondo de reversión.....	306040	-	-
<b>A.I. BENEFICIOS DE EXPLOTACIÓN</b>			
<b>(B.1 + B.2 + B.3 + B.4 - A.1 - A.2 - A.3 - A.4 - A.5 - A.6).....</b>	<b>301900</b>	452.677	209.081
A.7. Gastos financieros y gastos asimilados.....	307000	1.130.435	253.917
a) Por deudas con empresas del grupo.....	307010	-	-
b) Por deudas con empresas asociadas.....	307020	-	-
c) Por deudas con terceros y gastos asimilados.....	307030	1.130.435	253.917
d) Pérdidas de inversiones financieras.....	307040	-	-
A.8. Variación de las provisiones de inversiones financieras.....	308000	-	-
A.9. Diferencias negativas de cambio.....	309000	3.879	419
<b>A.II. RESULTADOS FINANCIEROS POSITIVOS</b>			
<b>(B.5 + B.6 + B.7 + B.8 - A.7 - A.8 - A.9).....</b>	<b>302900</b>		

(1) Marque las casillas correspondientes, según exprese las cifras en unidades, miles o millones de pesetas. Todas las cuentas anuales deben elaborarse en la misma unidad.  
 (2) Ejercicio al que van referidas las cuentas anuales.  
 (3) Ejercicio anterior.

## CUENTA DE PÉRDIDAS Y GANANCIAS NORMAL

P

NIF		A-20025888	
DENOMINACIÓN SOCIAL		MOULINEX ESPAÑA	
		Espacio destinado para las firmas de los administradores	

DEBE		EJERCICIO 199 <sup>4</sup> (1)	EJERCICIO 199 <sup>3</sup> (2)
A.III. BENEFICIOS DE LAS ACTIVIDADES ORDINARIAS (A.I + A.II - B.I - B.II)	303900		
A.10. Variación de las provisiones de inmovilizado inmaterial, material y cartera de control .....	310000		
A.11. Pérdidas procedentes del inmovilizado inmaterial, material y cartera de control .....	311000		
A.12. Pérdidas por operaciones con acciones y obligaciones propias ...	312000		
A.13. Gastos extraordinarios .....	313000	1.271.802	
A.14. Gastos y pérdidas de otros ejercicios .....	314000		
A.IV. RESULTADOS EXTRAORDINARIOS POSITIVOS			
(B.9 + B.10 + B.11 + B.12 + B.13 - A.10 - A.11 - A.12 - A.13 - A.14) ..	304900		28.429
A.V. BENEFICIOS ANTES DE IMPUESTOS (A.III + A.IV - B.III - B.IV) .....	305900		3.096
A.15. Impuesto sobre Sociedades .....	315000		823
A.16. Otros impuestos .....	316000		
A.VI. RESULTADO DEL EJERCICIO (BENEFICIOS) (A.V - A.15 - A.16) .....	306900		2.273

(1) Ejercicio al que van referidas las cuentas anuales.  
 (2) Ejercicio anterior.



NIF A-20025888

DENOMINACIÓN SOCIAL  
MOULINEX ESPAÑA

Espacio destinado para las firmas de los administradores

## HABER

EJERCICIO 199\_\_ (1)


EJERCICIO 199\_\_ (2)

<b>B) INGRESOS (B.1 a B.13)</b> .....	400000	21.546.704	5.193.553
B.1. Importe neto de la cifra de negocios .....	401000	20.960.216	4.694.911
a) Ventas .....	401010	21.285.468	4.750.151
b) Prestaciones de servicios .....	401020	-	-
c) Devoluciones y «rappels» sobre ventas .....	401030	(325.252)	(55.240)
B.2. Aumento de existencias de productos terminados y en curso de fabricación .....	402000	-	355.385
B.3. Trabajos efectuados por la empresa para el inmovilizado .....	403000	278.562	81.044
B.4. Otros ingresos de explotación .....	404000	11.851	13.862
a) Ingresos accesorios y otros de gestión corriente .....	404010	11.851	13.862
b) Subvenciones .....	404020	-	-
c) Exceso de provisiones de riesgos y gastos .....	404030	-	-
<b>B.1. PÉRDIDAS DE EXPLOTACIÓN</b>			
<b>(A.1 + A.2 + A.3 + A.4 + A.5 + A.6 - B.1 - B.2 - B.3 - B.4)</b> .....	401900		
B.5. Ingresos de participaciones en capital .....	405000	12.001	-
a) En empresas del grupo .....	405010	12.001	-
b) En empresas asociadas .....	405020	-	-
c) En empresas fuera del grupo .....	405030	-	-
B.6. Ingresos de otros valores negociables y de créditos del activo inmovilizado .....	406000		
a) De empresas del grupo .....	406010		
b) De empresas asociadas .....	406020		
c) De empresas fuera del grupo .....	406030		
B.7. Otros intereses e ingresos asimilados .....	407000	184.057	1.999
a) De empresas del grupo .....	407010	177.164	-
b) De empresas asociadas .....	407020	-	-
c) Otros intereses .....	407030	6.893	1.999
d) Beneficios en inversiones financieras .....	407040	-	-
B.8. Diferencias positivas de cambio .....	408000	-	17.923
<b>B.11. RESULTADOS FINANCIEROS NEGATIVOS</b>			
<b>(A.7 + A.8 + A.9 - B.5 - B.6 - B.7 - B.8)</b> .....	402900	938.256	234.414

(1) Ejercicio al que van referidas las cuentas anuales.  
(2) Ejercicio anterior.

## CUENTA DE PÉRDIDAS Y GANANCIAS NORMAL

P.

NIF	A-20025888		
DENOMINACIÓN SOCIAL			
MOULINEX ESPAÑA		Espacio destinado para las firmas de los administradores	

HABER		EJERCICIO 199__41)	EJERCICIO 199__32)
B.III. PÉRDIDAS DE LAS ACTIVIDADES ORDINARIAS (B.I + B.II - A.I - A.II)	403900	485.579	25.333
B.9. Beneficios en enajenación de inmovilizado inmaterial, material y cartera de control.....	409000	1.334	7.486
B.10. Beneficios por operaciones con acciones y obligaciones propias ..	410000	4.421	-
B.11. Subvenciones de capital transferidas al resultado del ejercicio ..	411000	36.000	9.007
B.12. Ingresos extraordinarios .....	412000	58.262	11.936
B.13. Ingresos y beneficios de otros ejercicios .....	413000		
B.IV. RESULTADOS EXTRAORDINARIOS NEGATIVOS (A.10 + A.11 + A.12 + + A.13 + A.14 - B.9 - B.10 - B.11 - B.12 - B.13) .....	404900	1.171.785	-
B.V. PÉRDIDAS ANTES DE IMPUESTOS (B.III + B.IV - A.III - A.IV) .....	405900	1.657.364	-
B.VI. RESULTADO DEL EJERCICIO (PÉRDIDAS) (B.V + A.15 + A.16) .....	406900	1.657.364	-

(1) Ejercicio al que van referidas las cuentas anuales.  
(2) Ejercicio anterior.

**MOULINEX ESPAÑA, S.A.**

**MEMORIA 1993/1994**

**Período: 1 de Abril de 1993 al 31 de Marzo de 1994**

**(Cifras expresadas en Miles de Pesetas)**

**1. Actividad de la Empresa**

MOULINEX ESPAÑA, S.A. tiene como objeto social la fabricación, montaje, importación y venta en España y en el extranjero de toda clase de artículos y aparatos electrodomésticos y de servicio y confort al hogar. La Sociedad fue constituida el 20 de junio de 1975. Sus instalaciones industriales están ubicadas en Barbastro (HUESCA) y en Usúrbil (GUIPUZCOA); el domicilio social y fiscal radica en Barcelona, Avenida Diagonal nº 622.

**2. Bases de presentación de las cuentas anuales**


**a) Imagen fiel**

Las cuentas anuales se han preparado a partir de los registros contables de la Sociedad y se presentan de acuerdo con la legislación mercantil vigente y con las normas establecidas en el Plan General de Contabilidad, con objeto de mostrar la imagen fiel del patrimonio, de la situación financiera y de los resultados de la Sociedad.

**b) Principios contables**

La Compañía, al cierre del ejercicio, ha cambiado de criterio contable respecto a la activación de los Gastos de Investigación y Desarrollo pasando a considerarlos como gasto del período.

Como consecuencia, al cierre del Ejercicio, se ha efectuado una dotación extraordinaria a la amortización por el importe del valor neto contable de los Gastos de Investigación y Desarrollo, anulando los importes activados en el presente ejercicio y los anteriores.



c) Comparación de la información

A los efectos de comparación debe tenerse en cuenta que las cifras para el Ejercicio 93/94 corresponden al período contable iniciado el 1 de Abril de 1993 y finalizado el 31 de Marzo de 1994.

Los importes del año anterior (1993) corresponden al período contable iniciado el 1 de Enero y finalizado el 31 de Marzo (3 meses).

De conformidad con lo aprobado por la Junta General Extraordinaria de Accionistas celebrada el 8 de febrero de 1993, el ejercicio social se iniciará el 1 de Abril de cada año y finalizará el 31 de marzo del siguiente.

3. Criterios de valoracióna) Inmovilizaciones Inmateriales


Las inmovilizaciones inmateriales figuran contabilizadas a su precio de adquisición. La amortización se calcula según los métodos siguientes:

- ▶ Gastos de investigación y desarrollo: linealmente en un plazo de cinco años.
- ▶ Aplicaciones informáticas: linealmente al 30 %.
- ▶ Derechos sobre bienes en arrendamiento financiero: atendiendo a los coeficientes correspondientes a inmovilizaciones materiales similares. En el caso de bienes usados, se aplica el doble del coeficiente.

Gastos de Investigación y Desarrollo

La activación de los gastos de investigación y desarrollo se ha efectuado aplicando los criterios siguientes:

- ▶ El producto y sus costes están claramente identificados.
- ▶ La posibilidad técnica de fabricación está demostrada.
- ▶ Existe un mercado y recursos suficientes para su comercialización.
- ▶ La Dirección ha autorizado la comercialización del producto.



Los costes, objeto de traspaso al activo, se han determinado en función del total de días afectables a los productos objeto de activación, respecto del total de días trabajados, afectados o no, por el personal de investigación y desarrollo.

En el total de costes a repartir no se consideran los gastos financieros y generales.

Ver apartado 2b) sobre cambio de criterio contable.

#### Derechos sobre bienes en arrendamiento financiero

Los derechos derivados de los contratos de arrendamiento financiero, vigentes al 01/01/91, se reflejaron en el Inmovilizado Inmaterial de conformidad con lo dispuesto en la Disposición transitoria Quinta, apartado 1 b), del RD 1643/90 de 20/12, por el que se aprobó el Plan General de Contabilidad.

Los gastos financieros relacionados con la operación se llevan a resultados en función de la duración del contrato y siguiendo un criterio financiero. Las cuotas pendientes pueden variar en función de los intereses que se revisan según las fluctuaciones del mercado monetario. El importe de los no devengados se refleja en la partida c) del Balance (Activo) Gastos a distribuir en varios ejercicios.

#### b) Inmovilizaciones materiales

Las inmovilizaciones materiales se presentan valoradas al coste más las actualizaciones practicadas de acuerdo con las disposiciones contenidas en las normas legales correspondientes y se amortizan según los siguientes coeficientes y años:

	<u>%</u>	<u>Años</u>
Edificios Industriales	3	33,3
Edificios Comerciales	2	50,0
Maquinaria	12	8,33
Instalaciones	8	12,5
Utillaje	25	4
Mobiliario	10	10
Elementos de transporte	14	7,14
Equipos proceso de datos	15	6,66

Las mejoras en bienes existentes que alargan la vida útil de dichos activos son capitalizadas. Los gastos de mantenimiento y conservación se cargan a resultados en el momento en que se producen.

c) Inmovilizaciones financieras

Las inmovilizaciones financieras se presentan valoradas al coste más las actualizaciones practicadas de acuerdo con las disposiciones contenidas en las normas legales correspondientes, minorado, si procede, por el importe necesario para reconocer las disminuciones permanentes de valor.

d) Existencias

Las existencias se valoran al precio de adquisición/coste de producción o al valor de mercado, el menor de los dos. El coste incluye materiales, mano de obra y gastos de fabricación y se calcula utilizando el método FIFO (primera entrada, primera salida).

Al cierre del ejercicio se ha dotado una provisión extraordinaria por depreciación de existencias correspondiente a la diferencia entre el valor inventariado y el de posible realización de los stocks de materias primas, piezas y producto acabado de los modelos antiguos de aire acondicionado.

e) Saldo en moneda extranjera

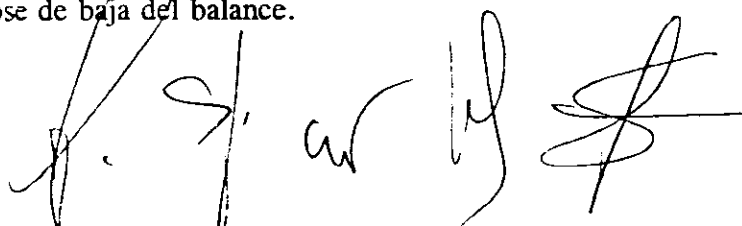
Siempre que no se produzca un efecto significativo, los créditos y débitos a cobrar y a pagar en moneda extranjera se mantienen durante el año a unos tipos de cambio estándar ajustados mensualmente.

Las diferencias de cambio surgidas a la fecha del cobro o pago son llevadas contra ventas o compras. Al fin del ejercicio se convierten a pesetas al tipo de cambio en vigor a esta fecha, ajustándose las diferencias en cuentas acreedoras contra la cuenta de compras, y las provenientes de cuentas deudoras contra la cuenta de ventas de exportación.

f) Provisión sobre deudores

La provisión para clientes de dudoso cobro se establece después de efectuar un análisis individualizado de los saldos pendientes de cobro, considerándose, entre otras, la información facilitada por los abogados de la Compañía.

Los importes considerados definitivamente incobrables son cancelados, dándose de baja del balance.

A large, stylized handwritten signature in black ink, appearing to be 'A. S. ar' followed by a large flourish.

g) Amortizaciones acelerada y libre

Independientemente de la amortización normal, la Compañía ha registrado en el pasado cargos adicionales de amortización, basados en la libertad de amortización de que gozaba para el período de cinco años desde la fecha de puesta en marcha de las inversiones. Este derecho fue concedido a la Compañía por haber invertido en la fábrica de Barbastro, la cual está ubicada en una zona industrial de interés preferente. También se amortizaron aceleradamente en 1985, 1986 y 1987 parte de las compras de inmovilizado realizadas o iniciadas durante 1985, de acuerdo con el Real Decreto Ley 2/85.

Asimismo se han amortizado aceleradamente aquellos bienes del inmovilizado que se han acogido a la Ley 27/84 sobre reconversión y reindustrialización. El saldo de la amortización acelerada figura en una cuenta separada del pasivo. La reversión de dicha amortización, calculada en función de las vidas útiles de los bienes que fueron objeto de tales amortizaciones aceleradas, se abona a Resultados Extraordinarios.


h) Impuesto sobre Sociedades

El Impuesto sobre Sociedades se calcula sobre el resultado contable modificado por las diferencias permanentes entre el resultado contable y el fiscal. Las bonificaciones y deducciones permitidas en la cuota se consideran como una minoración en el importe del Impuesto sobre Sociedades devengado en el ejercicio. El impuesto diferido o anticipado que surge como resultado de diferencias temporales, derivadas de la aplicación de criterios fiscales en el reconocimiento de ingresos y gastos, se refleja en el Balance de Situación hasta su reversión.

Por aplicación del principio de prudencia, no se ha contabilizado el crédito fiscal correspondiente a la Base Imponible negativa del Ejercicio, pudiendo compensarse la misma con Bases positivas de los cinco ejercicios inmediatos y sucesivos.

i) Acreedores

Las deudas a largo y corto plazo figuran contabilizadas a su valor de reembolso incluyendo, en su caso, los intereses explícitos e implícitos incorporados en el valor nominal de reembolso o en el Contrato suscrito. Dichos intereses se incluyen en el epígrafe c) del Activo del Balance: Gastos a distribuir en varios ejercicios.

The image shows several handwritten signatures and initials in black ink at the bottom of the page. From left to right, there is a large, stylized signature, followed by the initials 'S.', then 'ur', 'H', and finally a signature that appears to be 'S.' with a large flourish.

j) Subvenciones

Las subvenciones de capital se contabilizan cuando se obtiene la concesión oficial de las mismas y se registran bajo el epígrafe Ingresos a distribuir en varios ejercicios. Dado que el periodo medio de amortización de las inversiones objeto de subvención, que comprenden principalmente las partidas de Terrenos y Construcciones, es superior a 10 años, el importe contabilizado se revierte a Resultados por décimas partes en cada ejercicio contable de doce meses.

k) Ingresos y Gastos

Los ingresos y gastos se imputan en la cuenta de Pérdidas y Ganancias cuando se devengan, con independencia de la fecha de su pago o de su cobro.

La Sociedad, siguiendo el principio de prudencia valorativa, sólo contabiliza los beneficios realmente realizados a la fecha del cierre del ejercicio, mientras que los riesgos y las pérdidas previsibles, las contabiliza en el momento en que se conocen.

5. Inmovilizaciones inmateriales

El movimiento de las cuentas incluidas en este apartado es el siguiente:

	Gastos de Investigación y Desarrollo	Aplicaciones Informáticas	DERECHOS SOBRE BIENES EN ARRENDAMIENTO FINANCIERO		Total
			Terrenos	Edificios	
<b>COSTE</b>					
Saldo inicial	265.676	66.303	24.563	140.576	497.118
Entradas	9.369	1.114	-	-	10.483
Traspasos	250.029	250	-	-	250.279
Salidas	(525.074)	-	-	-	(525.074)
<u>Saldo final</u>	<u>0</u>	<u>67.667</u>	<u>24.563</u>	<u>140.576</u>	<u>232.806</u>
<b>AMORTIZACION</b>					
Saldo inicial	232	37.572	-	13.669	51.473
Dotación	524.842 (1)	15.380	-	3.520	543.742
Salidas	525.074	-	-	-	(525.074)
<u>Saldo final</u>	<u>0</u>	<u>52.952</u>	<u>-</u>	<u>17.189</u>	<u>70.141</u>
<b>VALOR NETO CONTABLE</b>					
<u>Inicial</u>	265.444	28.731	24.563	126.907	445.645
<u>Final</u>	0	14.715	24.563	123.387	162.665

- (1) Dotación ordinaria  
Dotación extraordinaria (por desactivación)

38.230  
486.612



### Bienes en régimen de arrendamiento financiero

Los saldos en Derechos sobre bienes en arrendamiento financiero corresponden a contratos en vigor al inicio del Ejercicio 1991, no habiéndose efectuado otros contratos de esta naturaleza.

Por la diferencia entre la amortización y las cuotas del Leasing, se ha reconocido en la contabilidad el correspondiente impuesto diferido, excepto para el presente Ejercicio 93/94 dada la existencia de Base Imponible negativa.

El detalle de los contratos y bienes en régimen de arrendamiento financiero es el siguiente:

EN MILES DE PESETAS						
				Cuotas satisfechas ejercicio	Cuotas pendientes	
				<u>(Amortización e Intereses)</u>		
Duración del <u>contrato</u>	Coste <u>total</u>	Valor opción <u>de compra</u>		<u>93/94</u>	<u>1 9 9 3</u>	<u>al 31.03.94</u>
<u>Contrato: local c/Caballero 89, bajos, de fecha julio 1989</u>						
Terrenos y construcciones	10 años	123.750	18.562	24.617	6.525	122.877
I.V.A.						18.432
TOTAL						<u>141.309</u>
<u>Contrato: local Avda Puerta del Angel 42, 1ºA, de fecha marzo 1989</u>						
Terrenos y construcciones	10 años	41.389	6.000	7.624	2.118	36.295
I.V.A.						5.445
TOTAL						<u>41.740</u>
<u>TOTAL</u>						<u>183.049</u>


### 6. Inmovilizaciones materiales

El movimiento de los saldos incluidos en este epígrafe es el siguiente:

	<u>Terrenos y construcciones</u>	<u>Instalaciones técnicas y maquinaria</u>	<u>Otras Instalaciones Utillaje y mobiliario</u>	<u>Anticipos y en curso</u>	<u>Otros</u>	<u>Total</u>
<b><u>COSTE</u></b>						
Saldo inicial	1.435.349	3.040.613	3.048.323	63.836	452.737	8.040.858
Entradas	-	27.029	117.903	444.835	10.175	599.942
Traspasos	( 9.126 )	118.481	15.043	( 124.648 )	-	( 250 )
Salidas	-	( 16.286 )	( 1.293 )	-	-	( 17.579 )
Saldo final	1.426.223	3.169.837	3.179.976	384.023	462.912	8.622.971
<b><u>AMORTIZACIONES</u></b>						
Saldo inicial	272.930	1.537.992	2.124.043	-	204.895	4.139.860
Dotaciones	27.863	314.500	324.632	-	63.186	730.181
Traspasos y salidas	-	( 10.346 )	( 1.293 )	-	-	( 11.639 )
Saldo final	300.793	1.842.146	2.447.382	-	268.081	4.858.402
<b><u>VALOR NETO</u></b>						
Inicial	1.162.419	1.502.621	924.280	63.836	247.842	3.900.998
Final	1.125.430	1.327.691	732.594	384.023	194.831	3.764.569

### Compromisos

Al cierre del ejercicio, la Sociedad tenía contratados pedidos en firme por compras de inmovilizado que ascendían a 254 millones de pesetas, que serán financiados con fondos propios o pólizas de crédito.



## 7. Inmovilizaciones financieras

El movimiento de las partidas incorporadas en este capítulo ha sido el siguiente:

	<u>Saldo inicial</u>	<u>Entradas</u>	<u>Saldo final</u>
► Participaciones Empresas del Grupo	58.695	-	58.695
► Cartera de Valores a largo plazo	23.000	10.000	33.000
► Fianzas	2.228	-	2.228
<b><u>T O T A L E S</u></b>	<b><u>83.923</u></b>	<b><u>10.000</u></b>	<b><u>93.923</u></b>

### Participaciones en Empresas del Grupo

<u>Nombre de la Compañía</u>	<u>Actividades</u>	<u>Directa</u>
MOULINEX PORTUGAL, S.A. <u>Domicilio Social:</u> Rua Cintura Do Porto Bloco 1, 3º - LISBOA	Comercialización electrodomésticos	46,8 %

El importe del capital, reservas y resultado del ejercicio son como sigue (100 Escudos = 78,876 Pesetas), en Miles de Pesetas:

<u>93/94 (1/4 al 31/3)</u>					<u>Valor libros</u>
	<u>Capital</u>	<u>Reservas</u>	<u>Resultado</u>	<u>Resultados Extraordinarios</u>	
MOULINEX PORTUGAL, S.A.	138.033	294.727	(30.061)	26.877	58.695

Moulinex Portugal, S.A. no cotiza en Bolsa.

# 11. Fondos propios

Los movimientos experimentados por las cuentas de fondos propios durante el ejercicio 93/94, han sido los siguientes:

	<u>Capital suscrito</u>	<u>Prima de emisión</u>	<u>Reservas</u>	<u>Pérdidas y Ganancias</u>	<u>Total</u>
Saldo inicial	1.075.000	225.000	5.352.577	557.815	7.210.392
Distribución de resultados					
A dividendos				( 193.500 )	( 193.500 )
A reservas			364.315	( 364.315 )	-
Recup. amortizaciones			( 50.000 )	-	( 50.000 )
Resultado del ejercicio				( 1.657.364 )	( 1.657.364 )
<u>Saldo final</u>	<u>1.075.000</u>	<u>225.000</u>	<u>5.666.892</u>	<u>(1.657.364)</u>	<u>5.309.528</u>

Estos mismos fondos tuvieron los siguientes movimientos durante el año 1993 (1 de Enero al 31 de Marzo):

	<u>Capital suscrito</u>	<u>Prima de emisión</u>	<u>Reservas</u>	<u>Pérdidas y Ganancias</u>	<u>Total</u>
Saldo inicial	1.075.000	225.000	5.364.513	555.542	7.220.055
Recup. amortizaciones			( 11.936 )	-	( 11.936 )
Resultado del ejercicio (1/1 al 31/3)				2.273	2.273
<u>Saldo final</u>	<u>1.075.000</u>	<u>225.000</u>	<u>5.352.577</u>	<u>557.815</u>	<u>7.210.392</u>

a) Capital suscrito

El capital suscrito se compone de 1.075.000 acciones ordinarias al portador, de 1.000 Ptas de valor nominal cada una, totalmente desembolsadas.

Al 31 de marzo de 1994 y 1993 MOULINEX, S.A., de nacionalidad francesa, poseía las siguientes participaciones en el capital social de MOULINEX ESPAÑA, S.A.

	<u>1994</u>	<u>1993</u>
Número de Acciones	728.141	726.341
% de participación	67,73	67,57

La totalidad de las acciones de la Sociedad están admitidas a cotización oficial en las bolsas de valores de Madrid y Barcelona.


b) Prima de emisión de acciones

La prima de emisión de acciones puede utilizarse para ampliar el capital social, y no se establece restricción específica alguna en cuanto a la disponibilidad de dicho saldo.

c) Reservas

Los movimientos experimentados por las cuentas de Reservas durante el año 93/94 han sido los siguientes:

	<u>Reserva legal</u>	<u>Reserva para acciones propias</u>	<u>Otras reservas</u>	<u>Amortizaciones acelerada y libre</u>	<u>Total</u>
Saldo inicial	215.000	10.824	4.983.252	143.701	5.352.577
Distribución de resultados		-	364.315	-	364.315
Traspasos		(7.852)	7.852	-	-
Recuperación amortización libre			-	(50.000)	(50.000)
Saldo final	215.000	2.772	5.355.419	93.701	5.666.892



Estas mismas cuentas tuvieron los siguientes movimientos durante el año 1993 (1/1 al 31/3):

	<u>Reserva legal</u>	<u>Reservas para acciones propias</u>	<u>Otras reservas</u>	<u>Amortizaciones acelerada y libre</u>	<u>Total</u>
Saldo inicial	215.000		4.993.876	155.637	5.364.513
Traspasos		10.624	(10.624)	-	-
Recuperación amortización libre				(11.936)	(11.936)
Saldo final	215.000	10.624	4.983.252	143.701	5.352.577

#### Reserva legal

La reserva legal no puede ser distribuida y, si es usada para compensar pérdidas en el caso de que no existan otras reservas disponibles suficientes para tal fin, debe ser repuesta con beneficios futuros.

#### Reservas para acciones propias

Ver apartado e) del presente número.

#### Reservas: amortizaciones acelerada y libre

Corresponden al saldo de las dotaciones por amortizaciones acelerada y libre practicadas en virtud de la legislación fiscal aplicable y que deberán traspasarse a los Fondos de amortización.

En los importes que figuran en el balance no se ha reconocido el impuesto diferido (Ptas. 32.795) que se produce como consecuencia de no poder cargar a Resultados el importe del saldo por amortizaciones anticipadas.

#### d) Resultado del ejercicio

La propuesta de distribución del resultado del Ejercicio 93/94 a presentar a la Junta General de Accionistas es la siguiente:

Resultado del ejercicio a distribuir: (1.657.364)  
A Resultados negativos de ejercicios anteriores: (1.657.364)

e) Acciones propias

Haciendo uso de la autorización conferida por la Junta General Ordinaria de Accionistas celebrada el 27 de agosto de 1993, se han adquirido y vendido respectivamente 9.326 y 11.730 acciones propias.

El saldo, al final de ejercicio, se compone de:

<u>Nº Acciones</u>	<u>Cambio</u>	<u>Importe efectivo</u>
400	270	1.080
636	266	1.692
<u>1.036</u>		<u>2.772</u>

En consecuencia, y en cumplimiento de lo dispuesto en el Artículo 79 norma 3ª del Real Decreto Legislativo 1564/1989 de 22 de diciembre por el que se aprueba el Texto Refundido de la Ley de Sociedades Anónimas, se ha establecido en el Pasivo del Balance una reserva por el importe efectivo señalado, con cargo a Reservas Voluntarias, la cual es indisponible en tanto en cuanto las acciones no sean enajenadas o amortizadas.

12. Subvenciones

El detalle de las subvenciones percibidas que figuran en el Pasivo del Balance, letra B, es el siguiente:

- Ministerio de Economía y Hacienda 115.275  
Dirección General de Incentivos Económicos Regionales  
Acogida a los beneficios de la zona promocionable de Aragón  
R.D. 491/88 y a la Ley 50/85 de 27/12 y R.D. 1535/87 de 11/12  
sobre Incentivos Regionales.  
Inversión en Barbastro (Huesca)
- Diputación General de Aragón 20.000  
Para las mismas inversiones anteriormente expuestas

14.

► Gobierno Vasco	223.000
Acuerdo del Consejo del Gobierno Vasco de fecha 21/07/92	
Orden de 14/12/92 del Consejo de Industria y Energía de	
desarrollo del Acuerdo indicado.	
Inversión en Urnieta (Guipúzcoa)	
► Importes traspasados a resultados	
. Ejercicio actual	(36.000)
. Ejercicio anterior	( 9.007)
	<hr/>
<b><u>Saldo en Balance (apartado B) del Pasivo)</u></b>	<b><u>313.268</u></b>

#### 14. Acreedores a largo plazo

Análisis por vencimientos: Los vencimientos de las deudas con acreedores a largo plazo son los siguientes:

Deudas con entidades de Crédito por arrendamiento financiero	
94/95 (1/4 al 31/3)	29.936
95/96 (1/4 al 31/3)	29.936
96/97 (1/4 al 31/3)	29.936
97/98 (1/4 al 31/3)	29.936
98/99 (1/4 al 31/3)	36.246
1999/2000 (1/4 al 30/6)	27.059
<b>TOTAL</b>	<b>183.049</b>
Menos parte a corto plazo	<u>29.936</u>
<b>Total a largo plazo</b>	<b>153.113</b>

Los préstamos con Entidades de Crédito por un importe de 3.466.132 corresponden al dispuesto por Pólizas de Créditos contratadas a tres años.



# 15. Acreedores a corto plazo

## Análisis por tipo de moneda

Del total de deudas a acreedores a corto plazo reflejados en este epígrafe, las siguientes están denominadas o instrumentadas en moneda extranjera.

Deudas con empresas del grupo:

► En Francos Franceses 116.410

# 16. Impuesto sobre Sociedades y situación fiscal

La conciliación entre el resultado contable y la base imponible del Impuesto sobre Sociedades es la siguiente:

	<u>Aumento</u>	<u>Disminución</u>	
Resultado neto del ejercicio			( 1.657.364 )
Diferencias temporales:			
con origen en el ejercicio actual	5.124	8.098	( 2.974 )
<b><u>Base Imponible (resultado fiscal)</u></b>			<b><u>( 1.660.338 )</u></b>

El Impuesto sobre Sociedades se compone de lo siguiente:

► Impuesto corriente: ( 580.077 )  
 ► Impuesto diferido: ( 1.041 )

---

**Total crédito fiscal:** ( 581.118 )

Por aplicación del principio de prudencia no se ha contabilizado dicho crédito fiscal (Ver criterios de valoración, Punto 3, apartado h).


17. Ingresos y gastosa) Transacciones con empresas del Grupo

	<u>Transacciones</u>	<u>Efectuadas en moneda extranjera</u>
. Compras mercaderías, materias primas y otros aprov.	9.554.864	9.553.667
. Ventas mercaderías y piezas	7.126.217	7.120.536
. Servicios prestados	5.994	5.994
. Servicios recibidos y otros	130.876	130.876
. Compras inmovilizado	39.303	39.303
. Ventas inmovilizado	1.174	1.174
. Intereses percibidos	177.164	177.164
. Dividendos percibidos (netos)	12.001	12.001
. Dividendos pagados (netos)	132.041	-

b) Distribución de las ventas

Las ventas se han distribuido como sigue:

	<u>93 / 94</u>	<u>1 9 9 3</u>
<u>Geográficamente</u>		
Mercado nacional	13.479.866	2.707.352
Exportación	7.480.350	1.987.559
<b><u>T O T A L</u></b>	<b><u>20.960.216</u></b>	<b><u>4.694.911</u></b>



c) Aprovisionamientos93 /941 9 9 3c.1) Consumo de mercaderías9.843.8502.004.724

- Compras

9.439.903

2.391.611

- Variación de existencias

403.947

( 386.887 )

c.2) Consumo de materias primas y  
otros2.799.3721.010.193

- Compras

2.402.174

1.119.982

- Variación de existencias

397.198

( 109.789 )

d) Variación de las provisiones de tráficod.1) Variación de las provisiones de existencias

- Dotación ordinaria

79.272

-

d.2) Variación de la provisión de créditos28.33327.444

- Fallidos

4.726

2.484

- Variación de la provisión

23.607

24.960

d.3) Variación de otras provisiones86.423(28.000)

- Garantías dadas a clientes

20.000

5.000

- Pérdidas margen por abonos a efectuar

(9.000)

(28.000)

- Puesta en condiciones venta

75.423

(5.000)

93 / 94e) Detalle Gastos ExtraordinariosA13) Cuenta de Pérdidas y Ganancias

-	Amortización extraordinaria Gastos Investigación y Desarrollo (Valor neto contable al 31/03/94)	486.612
-	Provisión extraordinaria obsoletos aire acondicionado modelos antiguos	
▶	Materias primas	250.000
▶	Producto Acabado	233.000
-	Indemnizaciones laborales	206.057
-	Provisión y gastos riesgos producto	96.133

**T O T A L****1.271.802****20. Otra información**a) Número promedio de empleados por categorías

	<u>93/94</u>
Cuadros	88,23
Empleados	250,90
Obreros	<u>615,85</u>
<b><u>T O T A L</u></b>	<b><u>954,98</u></b>

b) Retribución de los Administradores

<u>Concepto</u>	<u>Importe 93 / 94</u>
Retribuciones	13.500

Barcelona, a 17 de junio de 1994

MOULINEX ESPAÑA, S.A.		CUADROS DE FINANCIACION		en miles de ptas.	
		APLICACIONES	ORIGENES		
		93/94	93/94		
		1.993	1.993		
3. Adquisiciones de inmovilizado		870.454	263.159	1. Recursos procedentes de las operaciones	133.117
a) Inmovilizaciones inmateriales		260.512	73.013		
b) Inmovilizaciones materiales		599.942	190.146	3. Subvenciones de capital	358.275
c) Inmovilizaciones financieras		10.000			
6. Dividendos		193.500		4. Deudas a largo plazo	335.615
7. Cancelación o traspaso a c.p. de deudas a l.p.			162.595	d) De otras empresas	335.615
c) De otras deudas			162.595	5. Enajenación de inmovilizado	16.015
				b) Inmovilizaciones materiales	16.015
TOTAL APLICACIONES		1.063.954	425.754	TOTAL ORIGENES	507.407
VARIACION DEL CAPITAL CIRCULANTE		(585.239)	81.653	TOTALES	507.407
TOTALES		478.715	507.407		
VARIACION DEL CAPITAL CIRCULANTE					
		93/94	1.993		
		AUMENTOS	DISMINUC.		
				AUMENTOS	DISMINUC.
2. Existencias			1.845.244	2. Existencias	852.060
3. Deudores (disminución del saldo)			137.474	3. Deudores (disminución del saldo)	1.509.872
4. Acreedores (disminución del saldo)				4. Acreedores (disminución del saldo)	763.742
6. Acciones propias		1.483.721	7.852	6. Acciones propias	10.624
7. Tesorería			49.018	7. Tesorería	13.560
8. Ajustes por periodificación activo (dis. del saldo)			31.065	8. Ajustes por periodificación activo (aum. del saldo)	28.346
8. Ajustes por periodificación pasivo (dis. del saldo)		1.693		8. Ajustes por periodificación pasivo (aum. del saldo)	76.807
TOTAL		1.485.414	2.070.653	TOTAL	1.586.679
DISMINUCION DEL CAPITAL CIRCULANTE		(585.239)		AUMENTO DEL CAPITAL CIRCULANTE	81.653
TOTALES		1.485.414	1.485.414	TOTALES	1.668.332
NOTA RELATIVA AL CUADRO DE FINANCIACION					
Pérdidas y ganancias: pérdida (beneficio)					
Mas:					
Dotación a las amortizaciones (ordinaria)					
Dotación a las amortizaciones por desactivación gastos investigación y desarrollo					
Dotación extraordinaria a la provisión por obsoletos					
Dotación a las provisiones para riesgos y gastos					
Gastos derivados de intereses diferidos					
Impuesto sobre sociedades diferido en el ejercicio					
Menos:					
Exceso de provisiones de inmovilizado (recup. amortiz. libre)					
Exceso de provisiones para riesgos y gastos					
Beneficios en la enajenación de inmovilizado					
Subvenciones de capital traspasadas a resultado					
Recursos procedentes de las operaciones					
		93/94	1.993		
		(1.657.364)	2.273		
		787.311	185.562		
		486.612			
		483.000			
		126.300	5.000		
		37.178	1.729		
			42		
		(50.000)	(11.936)		
		(39.877)	(33.000)		
		(1.334)	(7.486)		
		(36.000)	(9.007)		
		135.826	133.117		

## **INFORME DE GESTIÓN**

### **EJERCICIO 1993/1994**

**(del 1 de Abril 1993 al 31 de Marzo de 1994)**

#### **ACTIVIDAD GENERAL**

Éste es el primer período de doce meses completos desde el cambio del cierre del ejercicio social aprobado en la Junta General Extraordinaria del 8 de febrero de 1993.

Durante el presente ejercicio se ha procedido a un saneamiento y reestructuración de la Empresa, principalmente por el cambio de criterio sobre activación de gastos I + D y provisiones extraordinarias en el aire acondicionado.

#### **VENTAS NETAS TOTALES**

La cifra de negocios global del ejercicio asciende a 20.960 Millones de Pesetas, un 3,7 % menos respecto al mismo período del ejercicio anterior. Las ventas al mercado español han sido de 13.480 Millones de Pesetas y las ventas a la exportación de 7.480 Millones de Pesetas.

Las ventas nacionales representan el 64 % de nuestro negocio y las exportaciones el 36 %.


#### **VENTAS MERCADO NACIONAL**

Las ventas de 13.480 Millones de Pesetas al mercado nacional han experimentado un aumento del 2,6 %.

Hay que destacar el incremento del 12 % de nuestras ventas de microondas, mientras que el mercado (según datos NIELSEN) ha experimentado una disminución del 5 %, en valor.

Debido a las adversas condiciones climatológicas del pasado verano y a la crisis en general, se ha producido una disminución de las ventas de aire acondicionado del 52 %.

No obstante, en el resto de productos de la gama se ha obtenido un crecimiento del 4 %.



Durante el presente ejercicio, se ha ganado participación de mercado en la mayoría de familias del mercado nacional, entre las que resaltamos las siguientes:

	<u>Posición</u>	<u>% de participación de mercado</u>	<u>Variación respecto al año anterior</u>
► Hornos	Líder	93	+ 2
► Picadoras	Líder	94	+ 1
► Tostadores	Líder	33	+ 2
► Licuadoras	Líder	66	-11
► Mixers	2º	31	+ 5
► Cafeteras	3º	13	+ 1
► Planchas	6º	9	- 1
► Microondas	Líder	30	+ 4
► Aspiradores	2º	14	+ 2

## VENTAS MERCADO EXPORTACIÓN

Las ventas a la exportación han sido de 7.480 Millones de Pesetas, un 13,3 % menos con respecto al año anterior.

Las causas principales de esta disminución en el total de exportaciones provienen de la caída en un 35 % de la venta de licuadoras, cerca de los 1.200 Millones de Pesetas (de los cuales 1.000 Millones de Pesetas corresponden a ventas al mercado de Estados Unidos) y también, la disminución de 340 Millones de Pesetas en las ventas de aire acondicionado (menos 36%).

No obstante, cabe resaltar la buena evolución de las exportaciones de la línea de tostadores que han aumentado un 13 % y los exprimidores, un 50 %.

## COMPRAS, GASTOS Y AMORTIZACIONES

Dentro de la Cuenta de Explotación, cabe considerar también el 13,5% de disminución de Compras que es consecuencia de la baja de nuestra actividad productiva, ya que todas las exportaciones son productos fabricados, además de la disminución en el mercado nacional de aire acondicionado y licuadoras.

La reducción de los Gastos Externos y de Explotación con 659 Millones de pesetas, es debida principalmente a las disminuciones experimentadas en los conceptos de Publicidad, Transportes y Reparaciones y Conservación.

Los Gastos de Personal han bajado 982 Millones de pesetas (-22,6%) debido a la disminución de los efectivos en las fábricas y en las estructuras.

La Empresa ha continuado con la misma política de Dotaciones a las Amortizaciones y Provisiones, habiendo subido 181 Millones de pesetas más que el período anterior.

El detalle de los Gastos Financieros es el siguiente:

	<u>M. ESP.</u>	
	<u>93/94</u>	<u>92/93</u>
▶ Descuento pronto pago	430	409
▶ Gastos financieros propiamente dichos	700	518
▶ Diferencias negativas cambio	4	392
<b>TOTAL</b>	<u>1.134</u>	<u>1.319</u>

El mayor importe de gastos financieros es debido a que durante el presente ejercicio ha habido un endeudamiento bancario medio superior al anterior. No obstante, a final de marzo 1994 el endeudamiento ha bajado.

Los Ingresos Financieros han pasado de 542 Millones de pesetas a 196 Millones de pesetas debido principalmente a las diferencias positivas de cambio de la Peseta obtenidas en el ejercicio anterior.

## **RESULTADOS**

El Resultado Ordinario del ejercicio da unas Pérdidas de Explotación de 485 Millones de pesetas. A este resultado hay que añadir 1.172 Millones de pesetas de Provisiones y Gastos efectuados para el Saneamiento y Reestructuración de la Empresa y cambio del Criterio Contable respecto a la activación de los gastos en I+D.

El Resultado Total, es pues de 1.657 Millones de pesetas de pérdidas.

El detalle de los Resultados Extraordinarios es el siguiente:



M. ESP.

▶ Aire acondicionado	(722)
. Desactivación Gastos I+D	(239)
. Provisión obsoletos Materias Primas	(250)
. Provisión obsoletos Producto Acabado	(233)
▶ Indemnizaciones	(206)
▶ Desactivación resto gastos I+D	(248)
▶ Diversos	4
	<hr/>
▶ Total Resultado Extraordinario	<u>(1.172)</u>

INVERSIONES

Las Inversiones Materiales del ejercicio importan 600 Millones de pesetas que se han aplicado a:

M. ESP.

▶ Nueva fábrica Urnieta (Guipúzcoa)	370
▶ Fábrica Barbastro -Huesca- (principalmente maquinaria y utillaje)	216
▶ Inversiones diversas	14
	<hr/>
▶ Total inversiones	600

El movimiento de las cuentas de Inmovilizado Inmaterial es el siguiente:

M. ESP.

▶ Saldo inicial	446
▶ Activación gastos I+D	261
▶ Desactivación total gastos I+D	(487)
▶ Amortizaciones	(57)
	<hr/>
▶ Saldo final	163

Del anterior saldo, 148 Millones de pesetas corresponden a los contratos de Leasing y 15 Millones de pesetas a Software.

## **STOCKS**

Debido al ajuste de la fabricación y compras, los stocks a fin de marzo 1994 son de 3.821 Millones de Pesetas, lo que representa una reducción de un 38 % con respecto al ejercicio anterior.

## **FONDOS PROPIOS** (Después Aplicación de Resultados)

Los fondos propios después de aplicar los resultados negativos de 1.657 Millones de Pesetas quedan en 5.309 Millones de Pesetas. El endeudamiento financiero es de 4.724 Millones de Pesetas, siendo el índice de solvencia de 1,12 con lo que se mantiene una posición sana.

## **RECURSOS HUMANOS**

El total Efectivos de la Compañía a final del ejercicio es de 843 personas, con una disminución de 391 respecto a las 1.234 personas que había en plantilla en marzo 1993.

## **BOLSA**

La composición del accionariado de Moulinex España al cierre del ejercicio era la siguiente:

	<u>31/03/94</u>		<u>31/03/93</u>	
	<u>Nº Acciones</u>	<u>%</u>	<u>Nº Acciones</u>	<u>%</u>
Moulinex, S.A.	728.141	67,73	726.341	67,57
Moulinex España, S.A.	1.036	0,10	3.440	0,32
Otros	345.823	32,17	345.219	32,11
<b>T O T A L</b>	<b>1.075.000</b>	<b>100,00</b>	<b>1.075.000</b>	<b>100,00</b>

La cotización en la Bolsa de Madrid de nuestro valor durante el ejercicio 1993/1994 tuvo un máximo del 360 % el 31 de agosto de 1993 y un mínimo del 220 % el 3 de agosto de 1993. Cerró el ejercicio con una cotización del 330 %, lo que representa una capitalización bursátil de 3.548 Millones de Pesetas frente al valor contable neto de 5.310 Millones de Pesetas.

### ACCIONES PROPIAS

De acuerdo con la autorización dada por la Junta General Ordinaria de Accionistas del 27 de agosto de 1993, fueron compradas 9.326 acciones y vendidas 11.370, siendo el saldo al final del ejercicio de 1.036 acciones (0,10 % del total de acciones emitidas).

### PROPUESTA APLICACIÓN RESULTADOS

Se propone aplicar la pérdida de 1.657 Millones de Pesetas a la cuenta de "Resultados Negativos de Ejercicios Anteriores".

### PERSPECTIVAS 1994/5

Debido a la reestructuración y provisiones realizadas, se han saneado los activos de la Sociedad que junto con la reducción de plantilla para adaptarla a las nuevas necesidades productivas, incidirá en el rendimiento general de la empresa, el cual todavía mejorará a mediados del ejercicio cuando entre en plena actividad la fábrica de Urnieta que sustituye a la antigua de Usurbil.

Barcelona, a 17 de junio de 1994

