

16 ENE. 1995

REGISTRO DE ENTRADA

Nº 1995 00933

**BANCO GALLEGO, S.A.**

**CUENTAS ANUALES AL 31 DE DICIEMBRE DE 1993 Y 1992  
E INFORME DE GESTIÓN DEL EJERCICIO 1993 JUNTO  
CON EL INFORME DE LOS AUDITORES INDEPENDIENTES**

C. P. A. V.  
Registro de Auditorías  
Emisores  
Nº 3860

## INFORME DE AUDITORÍA INDEPENDIENTE DE LAS CUENTAS ANUALES


A los Accionistas de  
Banco Gallego, S.A.:

Hemos auditado las cuentas anuales de BANCO GALLEGO, S.A. que comprenden los balances de situación al 31 de diciembre de 1993 y 1992, las cuentas de pérdidas y ganancias y la memoria correspondientes a los ejercicios anuales terminados en dichas fechas, cuya formulación es responsabilidad de los Administradores del Banco. Nuestra responsabilidad es expresar una opinión sobre las citadas cuentas anuales en su conjunto, basada en el trabajo realizado de acuerdo con las normas de auditoría generalmente aceptadas, que requieren el examen, mediante la realización de pruebas selectivas, de la evidencia justificativa de las cuentas anuales y la evaluación de su presentación, de los principios contables aplicados y de las estimaciones realizadas.

En nuestra opinión, las cuentas anuales adjuntas expresan, en todos los aspectos significativos, la imagen fiel del patrimonio y de la situación financiera de Banco Gallego, S.A. al 31 de diciembre de 1993 y 1992 y de los resultados de sus operaciones y de los recursos obtenidos y aplicados durante los ejercicios anuales terminados en dichas fechas y contienen la información necesaria y suficiente para su interpretación y comprensión adecuada, de conformidad con principios y normas contables generalmente aceptados aplicados uniformemente.

El informe de gestión adjunto del ejercicio 1993 contiene las explicaciones que los Administradores consideran oportunas sobre la situación del Banco, la evolución de sus negocios y sobre otros asuntos y no forma parte integrante de las cuentas anuales. Hemos verificado que la información contable que contiene el citado informe de gestión concuerda con la de las cuentas anuales del ejercicio 1993. Nuestro trabajo como auditores se limita a la verificación del informe de gestión con el alcance mencionado en este mismo párrafo y no incluye la revisión de información distinta de la obtenida a partir de los registros contables del Banco.

ARTHUR ANDERSEN



Diego Aguinaga Churrua

31 de marzo de 1994

Arthur Andersen y Cía., S. Com.  
Reg. Merc. Madrid, Tomo 3190, Libro 0, Folio 1.  
Sec. 8, Hoja M-54414, Inscríp. 1.ª

Inscrita en el Registro Oficial de Auditores de  
Cuentas (ROAC)  
Inscrita en el Registro de Economistas Auditores (REA)

Domicilio Social:  
Raimundo Fdez. Villaverde, 65. 28003 Madrid  
Código de Identificación Fiscal D-79104469

**BANCO GALLEGO, S.A.**

**BALANCES DE SITUACIÓN AL 31 DE DICIEMBRE DE 1993 Y 1992 (NOTAS 1, 2 Y 3)**  
(Millones de Pesetas)

ACTIVO	Ejercicio 1993	Ejercicio 1992	PASIVO	Ejercicio 1993	Ejercicio 1992
CAJA Y DEPOSITOS EN BANCOS CENTRALES:			ENTIDADES DE CREDITO (Nota 12):		
Caja	962	995	A la vista	908	2.664
Banco de España	1.820	2.469	A plazo o con preaviso	14.164	18.084
	2.782	3.464		15.072	20.748
DEUDAS DEL ESTADO (Nota 4)	14.657	16.812	DEBITOS A CLIENTES (Nota 13):		
ENTIDADES DE CREDITO (Nota 5):			Depósitos de ahorro-		
A la vista	3.423	959	A la vista	36.951	31.270
Otros créditos	81.914	43.257	A plazo	75.931	68.483
	85.337	44.216	Otros débitos-		
CREDITOS SOBRE CLIENTES (Nota 6)	41.237	75.088	A la vista	3.230	3.811
			A plazo	3.783	7.396
				119.895	110.960
OBLIGACIONES Y OTROS VALORES DE RENTA FIJA (Nota 7):			DEBITOS REPRESENTADOS POR VALORES NEGOCIABLES (Nota 14)		
De emisión pública	429	1		-	5.100
Otras emisiones	885	845	OTROS PASIVOS	990	581
	1.314	846			
ACCIONES Y OTROS TITULOS DE RENTA VARIABLE	2	2	CUENTAS DE PERIODIFICACION (Nota 11)	1.975	2.144
PARTICIPACIONES (Nota 8)	6	30	PROVISIONES PARA RIESGOS Y CARGAS (Nota 15)		
ACTIVOS INMATERIALES	22	-	Fondo de pensionistas	814	758
ACTIVOS MATERIALES (Nota 9):			Otras provisiones	77	330
Terrenos y edificios de uso propio	670	684		891	1.088
Otros inmuebles	111	39	FONDO PARA RIESGOS GENERALES	5	-
Mobiliario, instalaciones y otros	804	845	BENEFICIOS DEL EJERCICIO	1.142	1.114
	1.585	1.568	PASIVOS SUBORDINADOS (Nota 14)	4.000	-
OTROS ACTIVOS (Nota 10)	1.012	2.598	CAPITAL SUSCRITO (Nota 16)	3.503	3.503
CUENTAS DE PERIODIFICACION (Nota 11)	1.587	1.989	RESERVAS (Nota 17)	2.068	1.361
			RESULTADOS DE EJERCICIOS ANTERIORES	-	14
<b>TOTAL ACTIVO</b>	<b>149.541</b>	<b>146.613</b>	<b>TOTAL PASIVO</b>	<b>149.541</b>	<b>146.613</b>
CUENTAS DE ORDEN (Nota 19):					
Pasivos contingentes	2.781	2.047			
Compromisos	10.604	7.452			
	13.385	9.499			

Las Notas 1 a 23 descritas en la Memoria adjunta forman parte integrante de estos balances de situación.

**BANCO GALLEGO, S.A.**

**CUENTAS DE PÉRDIDAS Y GANANCIAS**

**CORRESPONDIENTES A LOS EJERCICIOS ANUALES TERMINADOS**

**EL 31 DE DICIEMBRE DE 1993 Y 1992 (NOTAS 1, 2 Y 3)**

(Millones de Pesetas)

DEBE	Ejercicio 1993	Ejercicio 1992	HABER	Ejercicio 1993	Ejercicio 1992
INTERESES Y CARGAS ASIMILADAS (Nota 21)	9.638	8.866	INTERESES Y RENDIMIENTOS ASIMILADOS (Nota 21)	16.291	15.234
COMISIONES PAGADAS	660	59	COMISIONES PERCIBIDAS (Nota 21)	759	570
GASTOS GENERALES DE ADMINISTRACION (Nota 21):			BENEFICIOS POR OPERACIONES FINANCIERAS	267	94
De personal	3.463	3.083	OTROS PRODUCTOS DE EXPLOTACIÓN	13	11
Otros gastos administrativos	1.366	1.206	BENEFICIOS EXTRAORDINARIOS	28	40
	4.829	4.289			
AMORTIZACION Y SANEAMIENTO DE ACTIVOS MATERIALES E INMATERIALES	254	154			
OTRAS CARGAS DE EXPLOTACION	150	274			
AMORTIZACION Y PROVISIONES PARA INSOLVENCIAS (Nota 6)	3	505			
QUEBRANTOS EXTRAORDINARIOS	32	44			
DOTACION AL FONDO PARA RIESGOS GENERALES	5	-			
BENEFICIOS ANTES DE IMPUESTOS	1.787	1.758			
Menos- Impuesto sobre Sociedades (Nota 18)	(645)	(644)			
BENEFICIO DEL EJERCICIO	1.142	1.114			
	17.358	15.949		17.358	15.949

Las Notas 1 a 23 descritas en la Memoria adjunta forman parte integrante de estas cuentas de pérdidas y ganancias.

**BANCO GALLEGO, S.A.**

**MEMORIA**

**CORRESPONDIENTE AL EJERCICIO ANUAL**

**TERMINADO EL 31 DE DICIEMBRE DE 1993 Y 1992**

## **BANCO GALLEGO, S.A.**

### **MEMORIA CORRESPONDIENTE A LOS EJERCICIOS ANUALES TERMINADOS**

**EL 31 DE DICIEMBRE DE 1993 Y 1992**

#### **(1) NATURALEZA DE LA SOCIEDAD Y BASES DE PRESENTACIÓN**

##### **Naturaleza de la Sociedad-**

Banco Gallego, S.A., antes Banco Hijos de Olimpio Pérez, S.A., que posteriormente absorbe al Banco de Crédito e Inversiones, S.A. y toma su nombre y modifica su denominación por la actual el 1 de mayo de 1988, es una entidad de derecho privado, sujeta a la normativa y regulaciones de las entidades bancarias operantes en España. Para el desarrollo de su actividad, en el ámbito regional dispone de 157 sucursales y agencias distribuidas exclusivamente por las cuatro provincias gallegas.

##### **Bases de presentación de las cuentas anuales-**

Las cuentas anuales de Banco Gallego, S.A. (en adelante "el Banco") se presentan siguiendo los modelos establecidos por la Circular de Banco de España 4/1991, de forma que muestran la imagen fiel del patrimonio, de la situación financiera y de los resultados del Banco. Dichas cuentas anuales se han preparado por los Administradores de la Entidad a partir de los registros de contabilidad del Banco.

La entrada en vigor de la Circular 4/1991 de Banco de España, a partir del 1 de enero de 1992 modificó determinados principios y criterios de valoración. De acuerdo con lo dispuesto en esta Circular, el efecto de las mencionadas modificaciones, que corresponden básicamente al saneamiento de títulos de renta fija, fue registrado en el ejercicio 1992 con cargo a reservas voluntarias (Nota 17).

Las cuentas anuales correspondientes al ejercicio 1992 fueron aprobadas por la Junta General de Accionistas el 11 de marzo de 1993, mientras que las del ejercicio 1993 no han sido sometidas todavía a la aprobación de dicha Junta. No obstante, el Consejo de Administración del Banco estima que dichas cuentas anuales serán aprobadas sin cambios significativos.

### Comparación de la información-

La memoria del ejercicio 1992 difiere de la aprobada por la Junta General de Accionistas de Banco Gallego, S.A. en el desglose de los saldos y transacciones con sociedades y personas vinculadas. Dado que el accionariado del Banco cambió durante el ejercicio 1993 (Nota 16), sólo se desglosan los saldos mantenidos en 1993 y 1992 con sociedades y personas físicas pertenecientes al grupo económico al que pertenece al término del ejercicio 1993, con el fin de que la información sea homogénea y comparable.

Por los mismos motivos, el balance de situación al 31 de diciembre de 1992 adjunto difiere del aprobado por la Junta General de Accionistas en la inclusión de las participaciones en empresas del Grupo Banco Central Hispanoamericano dentro del epígrafe "Participaciones", en vez de en el epígrafe "Participaciones en Empresas del Grupo" en el que aparecían hasta 1992 (Nota 8).

### Principios contables-

Para la elaboración de estas cuentas anuales se han seguido los principios contables generalmente aceptados descritos en la Nota 2. No existe ningún principio contable obligatorio que, siendo significativo su efecto en las cuentas anuales, se haya dejado de aplicar en su elaboración.

### Determinación del patrimonio-

Debido a la aplicación de las normas en vigor para la presentación de las cuentas anuales de las entidades de depósito, para efectuar una evaluación del patrimonio neto del Banco al 31 de diciembre de 1993 y 1992 hay que considerar los siguientes epígrafes de los balances de situación adjuntos:

	Millones de Pesetas	
	1993	1992
Capital	3.503	3.503
Reservas	2.068	1.361
Beneficio neto del ejercicio, según las cuentas de pérdidas y ganancias adjuntas	1.142	1.114
Dividendos con cargo a los resultados del ejercicio (Nota 3)	-	(427)
<b>Patrimonio neto, después de la distribución del beneficio</b>	<b>6.713</b>	<b>5.551</b>

(2) **PRINCIPIOS DE CONTABILIDAD  
APLICADOS**

En la preparación de estas cuentas anuales se han aplicado los siguientes principios de contabilidad:

*a) Principio del devengo-*

Los ingresos y gastos se reconocen contablemente en función de su período de devengo, aplicándose el método financiero para aquellas operaciones con plazos de liquidación superiores a doce meses. Según la práctica bancaria en España, las transacciones se registran en la fecha en que se producen, que puede no coincidir con la correspondiente fecha valor, en base a la cual se calculan los ingresos y gastos por intereses.

No obstante, siguiendo el principio de prudencia, de acuerdo con lo dispuesto en la normativa de Banco de España, los intereses devengados por los deudores en mora, litigio o de cobro dudoso, se reconocen como ingreso en el momento de su cobro. Al 31 de diciembre de 1993 y 1992, los intereses devengados y no registrados como ingresos por este motivo ascendían a 18 y 4 millones de pesetas, respectivamente.

*b) Transacciones en moneda  
extranjera-*

Los saldos denominados en moneda extranjera se han convertido a pesetas utilizando los tipos de cambio medios del mercado de divisas de contado español al cierre de los ejercicios 1993 y 1992.

Las diferencias que se producen por la aplicación del indicado criterio de conversión se incluyen en el epígrafe "Otros Activos - Otros conceptos" del activo de los balances de situación adjuntos (Nota 10).

El contravalor de los elementos del activo y del pasivo expresados en moneda extranjera convertidos a pesetas ascienden a 23.906 y 21.072 millones de pesetas al 31 de diciembre de 1993, respectivamente (24.160 y 24.136 millones de pesetas al 31 de diciembre de 1992).

*c) Fondos de provisión de  
insolvencias-*

El saldo de esta cuenta tiene por objeto cubrir las pérdidas que, en su caso, pudieran producirse en la recuperación íntegra de los riesgos de todo tipo, excepto los de firma, contraídos por el Banco en el desarrollo de su actividad financiera. La provisión para insolvencias se ha calculado de manera individual, de acuerdo con lo establecido en la Circular 4/1991. Además, siguiendo la normativa de Banco de España, existe una provisión adicional de carácter genérico, del 1% (0,5% para créditos hipotecarios sobre viviendas,



oficinas y locales polivalentes) de las inversiones crediticias, títulos de renta fija, pasivos contingentes y activos dudosos sin cobertura obligatoria destinada a la cobertura de riesgos no identificados específicamente pero que pudieran producirse en el futuro, que asciende al 31 de diciembre de 1993 y 1992 a 375 y 679 millones de pesetas, respectivamente.

El saldo de la provisión para insolvencias se incrementa por las dotaciones registradas con cargo a los resultados de cada ejercicio y se minora por las cancelaciones consideradas como incobrables o que hayan permanecido más de tres años en situación de morosidad (seis años en el caso de las operaciones hipotecarias indicadas anteriormente) y, en su caso, por las recuperaciones que se produzcan de los importes previamente provisionados (véase Nota 6).

Las provisiones para cubrir las pérdidas en que se puede incurrir como consecuencia de los riesgos de firma mantenidos por el Banco se incluyen en el epígrafe "Provisiones para riesgos y cargas - Otras provisiones" del pasivo de los balances de situación adjuntos (Nota 15).

Por otra parte, los intereses correspondientes a los prestatarios considerados en la determinación de estas provisiones no se registran como ingresos hasta el momento de su cobro.

*d) Deudas del Estado, obligaciones y otros valores de renta fija-*

Las Deudas del Estado, obligaciones u otros valores de renta fija que integran la cartera de inversión se presentan, netos del fondo de fluctuación de valores constituido, individualmente valorados a precio de adquisición, que en ningún caso es superior al de reembolso, o a su valor de mercado si fuera menor. En el caso de títulos cotizados, el valor de mercado se determina en función de la cotización media del último trimestre o cotización del último día del ejercicio, la que sea menor.

Con objeto de reconocer las minusvalías correspondientes se ha constituido un fondo de fluctuación de valores que se presenta disminuyendo el saldo del capítulo "Deudas del Estado" de los balances de situación adjuntos (Nota 4). Con cargo a los resultados de 1992 se dotaron a dicho fondo 8 millones de pesetas. Dicho fondo se revirtió en 1993, al no ser necesario debido a la recuperación del valor de mercado.

*e) Valores representativos de capital-*

Los títulos de renta variable se registran en el balance por su precio de adquisición o a su valor de mercado, si fuera menor, con excepción de las participaciones en filiales no consolidables, así como en otras empresas en las que se posea una participación superior al 20% (si no cotizan) o al 10% (si cotizan), las cuales se valoran por la fracción que del neto patrimonial de la filial representen esas participaciones.

El valor de mercado se ha determinado de acuerdo con los siguientes criterios:

1. Valores cotizados en Bolsa: Cotización media del último trimestre o la del último día hábil del ejercicio, la que sea menor.
2. Valores no cotizados en Bolsa: Valor teórico-contable de la participación del Banco obtenido del último balance de situación disponible de cada una de las sociedades participadas.

Con objeto de reconocer las minusvalías correspondientes, al 31 de diciembre de 1992 se constituyó un fondo de fluctuación de valores que se presenta disminuyendo el saldo del capítulo "Participaciones" del activo del balance de situación adjunto (Nota 8).

*f) Activos inmateriales y materiales-*

Los activos inmateriales, que corresponden al coste de aplicaciones informáticas, se valoran por su coste de adquisición cuando su importe total supera el 10% de los gastos generales del ejercicio anterior, y se amortizan linealmente en un período máximo de 3 años. Durante el ejercicio 1993 se han activado 26 millones de pesetas y se han amortizado 4 millones de pesetas.

El inmovilizado material adquirido con anterioridad al 31 de diciembre de 1983 se presenta a su coste de adquisición regularizado y actualizado, en su caso, de acuerdo con las disposiciones legales aplicables (véase Nota 9), menos su correspondiente amortización acumulada. Las adiciones posteriores se presentan a coste de adquisición, neto de su amortización acumulada.

La amortización del inmovilizado material propio se calcula de acuerdo con el método lineal, en función de los años de vida útil estimada de los diferentes elementos, según el siguiente detalle:

	Años de Vida Útil Estimada
Inmuebles	50
Mobiliario, instalaciones y otros	6 a 10
Equipos de proceso de datos	4

Los gastos de conservación y mantenimiento se cargan a la cuenta de pérdidas y ganancias en el ejercicio en que se incurren.

Los bienes adjudicados como resultado de la ejecución de préstamos que resultaron impagados, que se encuentran incluidos en el epígrafe de "Otros inmuebles" (Nota 9), se registran por el valor contable de los préstamos ejecutados, neto de los fondos de provisión de insolvencias dotados, a su valor de subasta (dación en pago o para pago) o a su valor de tasación, el que sea menor. Adicionalmente, para los bienes sin tasación actualizada o con valor de tasación inferior al registrado en libros, el Banco registra en ese mismo epígrafe del activo de los balances de situación adjuntos una provisión por envilecimiento de inmuebles adjudicados, que se dota en función del tiempo transcurrido desde la fecha de la adjudicación de los diferentes bienes.

*g) Compromisos por pensiones-*

De acuerdo con el convenio colectivo vigente, la banca tiene asumido el compromiso de complementar las prestaciones de la Seguridad Social que correspondan a sus empleados, o a sus derechohabientes, en caso de jubilación, incapacidad permanente, viudedad u orfandad. Este compromiso no es aplicable a aquellos empleados, ajenos al sector, contratados a partir del 8 de marzo de 1980.

La cobertura de los compromisos causados por el personal pasivo (o sus derechohabientes) está contratada con una compañía de seguros mediante una póliza de seguro colectivo de rentas diferidas. Las provisiones técnicas matemáticas constituidas por dicha compañía de seguros al 31 de diciembre de 1993 y 1992 ascendían a 973 y 782 millones de pesetas, respectivamente. Las primas satisfechas en 1993 y 1992 a dicha compañía de seguros ascendieron a 227 y 94 millones de pesetas y figuran registradas en el epígrafe "Gastos generales de Administración- Gastos de Personal" de las cuentas de pérdidas y ganancias adjuntas (Nota 21).

Al cierre de los ejercicios 1993 y 1992, los riesgos devengados por el personal en activo ascendían a 814 y 758 millones de pesetas, siendo las dotaciones netas de cada uno de los ejercicios de 56 y 33 millones de pesetas (Nota 15).

Dichos pasivos se han calculado considerando un tipo de interés técnico anual del 8% (excepto para las provisiones matemáticas constituidas a 31 de diciembre de 1993 con base al incremento de pensiones de 1993, a las que se les aplica un interés técnico del 7% durante un período de 15 años y del 6% a partir del año 2009) reconociéndose al tomador del seguro la diferencia entre la rentabilidad real de los activos en que están materializadas las provisiones técnicas y el 8% anual. Las tablas de supervivencia empleadas han sido las PEM/F-80 para personal activo y GRM/F-80 para personal pasivo. Por otra parte, se ha considerado una tasa de revalorización del salario líquido del 5% (4% para el personal incorporado al Banco antes del 8 de marzo de 1980) una tasa de revalorización de las bases de cotización a la Seguridad Social del 4%, un crecimiento del tope máximo de pensión de la Seguridad Social del 3% y un 4% de tasa de inflación a largo plazo.

*h) Indemnizaciones por despido-*

De acuerdo con la legislación laboral vigente, existe la obligación de indemnizar a aquellos empleados que puedan ser despedidos sin causa justificada. No existe plan alguno de reducción de personal que haga necesario la dotación de una provisión por este concepto.

*i) Impuesto sobre Sociedades-*

El gasto por Impuesto sobre Sociedades correspondiente a cada ejercicio, se calcula en función del resultado económico antes de impuestos, aumentado o disminuido, según corresponda, por las diferencias permanentes con el resultado fiscal, entendiendo éstas como las producidas entre la base imponible y el resultado contable antes de impuestos que no revierten en períodos subsiguientes.

El beneficio fiscal correspondiente a la deducción por inversiones en elementos nuevos del inmovilizado material se considera como un menor importe del Impuesto sobre Sociedades del ejercicio en que se hace efectivo (véase Nota 18). Para que esta deducción sea efectiva deberán cumplirse los requisitos establecidos en la normativa vigente.

*j) Modificaciones introducidas por la Circular 11/1993, de 17 de diciembre, de Banco de España-*

El 1 de enero de 1994 entró en vigor la Circular 11/1993, de 17 de diciembre, del Banco de España que contiene determinadas modificaciones a los criterios contables aplicados hasta la fecha por la Circular 4/1991, de 14 de junio, del Banco de España.

La mencionada Circular establece ciertas adaptaciones a las normas comunitarias, especialmente en lo relativo al ámbito de los activos susceptibles de ser incluidos en la cartera de negociación, así como algunas precisiones en los criterios de valoración.

El efecto de la entrada en vigor de esta Circular no va a suponer para el Banco una modificación significativa en sus Reservas.

### (3) DISTRIBUCIÓN DE RESULTADOS

La propuesta de distribución del beneficio del ejercicio 1993 que el Consejo de Administración del Banco propondrá a la Junta General de Accionistas para su aprobación y la ya aprobada correspondiente al ejercicio 1992 son las siguientes:

	Millones de Pesetas	
	1993	1992
<b>Beneficio neto del ejercicio</b>	<b>1.142</b>	<b>1.114</b>
Remanente	-	5
Exceso de provisión para el Impuesto sobre Sociedades (Nota 18)	-	9
<b>Total a distribuir</b>	<b>1.142</b>	<b>1.128</b>
<b>Distribución:</b>		
Reserva legal	-	50
Reserva voluntaria	1.142	650
Dividendos con cargo a los resultados del ejercicio	-	427
Remanente	-	1
<b>Total distribución</b>	<b>1.142</b>	<b>1.128</b>

El Consejo de Administración del Banco, en su reunión del 19 de diciembre de 1992 tomó el acuerdo de distribuir entre los accionistas y en proporción al capital desembolsado, la cantidad de 427.389.180 pesetas, a cuenta de dividendos, aprobando el siguiente estado contable que pone de manifiesto la existencia de liquidez suficiente para la distribución acordada:

*Estado contable, previsto en el artículo 216 del Texto Refundido de la Ley de Sociedades Anónimas, que formula el Consejo de Administración de Banco Gallego, S.A. para la aplicación de beneficios a cuenta del ejercicio 1992:*

	Pesetas
Beneficio bruto al 30.11.92	1.793.759.588
Menos- Provisión para el Impuesto sobre Sociedades	(643.000.000)
Menos- Dotación a reservas obligatorias	(50.305.000)
Menos- Dividendo a cuenta	(427.389.180)
<b>Resto no aplicado</b>	<b>673.065.408</b>

El presente estado pone de manifiesto la existencia de liquidez suficiente para la distribución como dividendo a cuenta de la cantidad global de 427.389.180 pesetas, lo que desglosado supone un dividendo a cuenta por acción de:

	Pesetas	
	Bruto	Líquido
Acciones serie "A"	0,122	0,092
Acciones serie "B"	122,000	91,500

Dicho dividendo se hizo efectivo durante el ejercicio 1993.

#### (4) DEUDAS DEL ESTADO

La composición del saldo de este capítulo de los balances de situación adjuntos es la siguiente:

	Millones de Pesetas	
	1993	1992
Certificados del Banco de España	6.890	7.571
Cartera de renta fija de inversión:		
Pagarés del Tesoro	-	3.449
Letras del Tesoro	7.700	5.716
Otros títulos cotizados	67	84
	14.657	16.820
Menos- Fondo de fluctuación de valores	-	(8)
	<b>14.657</b>	<b>16.812</b>

En cumplimiento de lo dispuesto por la Circular 2/1990, de Banco de España, sobre coeficientes de caja de los intermediarios financieros, el Banco adquirió en 1990 certificados emitidos por el Banco de España por 7.571 millones de pesetas. Dichos activos tienen amortizaciones semestrales desde marzo de 1993 hasta septiembre del año 2000 y devengan un interés del 6%. Durante el ejercicio 1993, se han amortizado certificados por importe de 681 millones de pesetas. Al 31 de diciembre de 1993 y 1992, el Banco tenía cedidos al Banco de España 6.880 y 7.500 millones de pesetas nominales de estos certificados, al 9% y 13,75%, respectivamente (Nota 12).

El tipo de interés anual de los Pagarés del Tesoro (vencidos totalmente en 1993) durante los ejercicios 1993 y 1992 ha sido del 5,5% y el de las Letras del Tesoro ha estado comprendido entre el 7,7% y el 13,90% en 1993, y entre el 11,5% y el 13,7% en 1992. De estos activos, al 31 de diciembre de 1993 y 1992, el Banco tenía cedidos unos nominales de 6.376 y 8.329 millones de pesetas, respectivamente, a otros intermediarios financieros y a acreedores del sector privado y figuran contabilizados por su valor efectivo en los epígrafes "Entidades de crédito- A plazo o con preaviso" (véase Nota 12) y "Débitos a clientes- Otros débitos" (véase Nota 13) del pasivo de los balances de situación adjuntos.

El vencimiento de los Pagarés del Tesoro se produjo entre el 8 de enero y el 5 de febrero de 1993, mientras que el de las Letras del Tesoro tendrá lugar entre el 28 de enero de 1994 y el 13 de enero de 1995 (15 de enero y 22 de octubre de 1993 para los que figuraban en cartera al 31 de diciembre de 1992).

Por otra parte, el movimiento que se ha producido en el saldo de la cuenta "Fondo de fluctuación de valores" durante los ejercicios 1993 y 1992 es el siguiente:

	Millones de Pesetas	
	1993	1992
Saldo al inicio del ejercicio	8	-
Dotación neta del ejercicio	(8)	8
Saldo al cierre del ejercicio	-	8

#### (5) ENTIDADES DE CRÉDITO (ACTIVO)

El desglose del saldo de este capítulo de los balances de situación adjuntos, atendiendo a la moneda de contratación y a su naturaleza, es el siguiente:

	Millones de Pesetas	
	1993	1992
<b>Por moneda:</b>		
En pesetas	65.456	29.414
En moneda extranjera	19.881	14.802
	<b>85.337</b>	<b>44.216</b>
<b>Por naturaleza:</b>		
A la vista-		
Cuentas mutuas	130	-
Cheques a cargo de entidades de crédito	800	700
Cámara de compensación	-	50
Efectos recibidos por aplicación	113	-
Otras cuentas	2.380	209
	<b>3.423</b>	<b>959</b>
Otros créditos-		
Depósitos de entidades de crédito y financieras	81.746	40.161
Adquisición temporal de activos	-	504
Otras cuentas	168	2.592
	<b>81.914</b>	<b>43.257</b>
	<b>85.337</b>	<b>44.216</b>

El saldo del epígrafe "A la vista - Otras cuentas" incluye al 31 de diciembre de 1993, 1.937 millones de pesetas correspondientes a la deuda pendiente de cobro por la cesión de créditos a Banco Central Hispanoamericano, S.A. (Nota 6), que ha sido satisfecha en enero de 1994.

A continuación se indica el desglose por plazos de vencimiento del epígrafe "Otros créditos" de este capítulo de los balances de situación adjuntos:



	Millones de Pesetas		
	Hasta 3 Meses	Entre 3 meses y 1 año	Total
<b>Saldos al 31 de diciembre de 1993-</b>			
Depósitos de entidades de crédito y financieras	67.517	14.229	81.746
Otras cuentas	168	-	168
	<b>67.685</b>	<b>14.229</b>	<b>81.914</b>
<b>Saldos al 31 de diciembre de 1992-</b>			
Depósitos de entidades de crédito y financieras	38.180	1.981	40.161
Adquisición temporal de activos	-	504	504
Otras cuentas	576	2.016	2.592
	<b>38.756</b>	<b>4.501</b>	<b>43.257</b>

El tipo de interés de las cuentas a plazo en pesetas vigentes al 31 de diciembre de 1993, varía entre el 8,1% y el 10,3%, (13,7% y 16% en 1992) siendo el tipo de interés medio del ejercicio para operaciones cedidas del 12,18% (13,3% en 1992). Las operaciones a plazo activas vencen entre el 3 de enero de 1993 y el 30 de diciembre del 1994 (4 de enero y 30 de diciembre de 1993 para las operaciones vigentes al 31 de diciembre de 1992).

(6) CRÉDITOS SOBRE CLIENTES

La composición de este capítulo de los balances de situación adjuntos atendiendo a la moneda de contratación y al sector que lo origina, es la siguiente:

	Millones de Pesetas	
	1993	1992
<b>Por moneda:</b>		
En pesetas	37.594	66.206
En moneda extranjera	3.643	8.882
	<b>41.237</b>	<b>75.088</b>
<b>Por sectores:</b>		
Administraciones Públicas	3.832	6.671
Otros sectores residentes	37.363	68.693
No residentes	1.384	1.243
Menos- Fondos de insolvencias	(1.342)	(1.519)
	<b>41.237</b>	<b>75.088</b>

A continuación se indica el desglose de este capítulo de los balances de situación adjuntos, sin considerar el saldo de la cuenta "Fondos de insolvencias" del detalle anterior, atendiendo a la modalidad y situación del crédito:

	Millones de Pesetas	
	1993	1992
<b>Por modalidad y situación del crédito:</b>		
Crédito comercial	7.271	9.449
Efectos financieros	1	-
Deudores con garantía real	7.245	6.572
Préstamos y créditos sindicados	4.799	28.548
Préstamos con garantía personal	12.018	11.472
Cuentas de crédito con garantía personal	8.328	17.340
Descubiertos en cuenta corriente y excedidos en cuentas de crédito	399	586
Anticipos transitorios	274	334
Préstamos y créditos vencidos	833	883
Deudores en mora, en litigio o de cobro dudoso	1.184	971
Otros deudores	227	452
	<b>42.579</b>	<b>76.607</b>

El detalle de los vencimientos de las operaciones, según la fecha de su formalización, de los epígrafes más importantes de este capítulo de los balances de situación al 31 de diciembre de 1993 y 1992 es el siguiente:

	Millones de Pesetas				
	Hasta 3 meses	Entre 3 meses y 1 año	Entre 1 y 5 años	Más de 5 años	Total
<b>Saldos al 31.12.93-</b>					
Crédito comercial	6.438	735	98	-	7.271
Deudores con garantía real	316	256	1.121	5.552	7.245
Préstamos sindicados	-	-	-	4.799	4.799
Préstamos y créditos con garantía personal	2.471	5.432	11.066	1.377	20.346
	<b>9.225</b>	<b>6.423</b>	<b>12.285</b>	<b>11.728</b>	<b>39.661</b>
<b>Saldos al 31.12.92-</b>					
Crédito comercial	8.310	1.060	79	-	9.449
Deudores con garantía real	298	1.022	930	4.322	6.572
Préstamos sindicados	-	1.000	8.859	18.689	28.548
Préstamos y créditos con garantía personal	3.954	8.928	9.954	5.976	28.812
	<b>12.562</b>	<b>12.010</b>	<b>19.822</b>	<b>28.987</b>	<b>73.381</b>

Al 31 de diciembre de 1993 y 1992 no existen créditos sobre clientes de duración indeterminada.

Al 31 de diciembre de 1992 el epígrafe de "Préstamos sindicados" incluye préstamos y créditos en pesetas y moneda extranjera concedidos a empresas de producción y distribución de energía eléctrica por importe de 20.338 millones de pesetas, aproximadamente.

En virtud del acuerdo de compra de las acciones de Banco Gallego, S.A. por parte de Banco 21, S.A. (Nota 16) durante el ejercicio 1993 se cedieron a Banco Central Hispanoamericano, S.A. operaciones crediticias por importe de 29.263 millones de pesetas, de los que 310 millones de pesetas corresponden a deudores en mora, litigio o de dudoso cobro. El precio de cesión se determinó por la diferencia entre el valor nominal de las operaciones más los intereses devengados pendientes de liquidar, y los fondos específicos y genéricos que, de acuerdo con la circular 4/1991, de Banco de España, cubrían los riesgos cedidos, y que ascendían a 136 millones de pesetas. Por tanto, no se ha reconocido beneficio-pérdida alguno en esta operación.

Asimismo, Banco Central Hispanoamericano, S.A. garantiza mediante póliza de contraaval, riesgos de firma por importe de 293 millones de pesetas.

El Banco dispone de procedimientos administrativos y contables eficaces y de mecanismos de control interno adecuados para el seguimiento y vigilancia de los riesgos con una entidad o grupo económico, no manteniendo al 31 de diciembre de 1993 y 1992 riesgo con cliente o grupo económico que supere los límites legalmente establecidos.

Por otra parte, las operaciones concedidas en condiciones de mercado a sociedades y personas físicas vinculadas al Grupo económico Banco 21 ascienden a los siguientes importes al 31 de diciembre de 1993 y 1992:

	Millones de Pesetas			
	1993		1992	
	Límite	Dispuesto	Límite	Dispuesto
Créditos y préstamos	800	411	570	200
Riesgos de firma	308	308	-	-
	1.108	719	570	200

#### Fondos de provisión de insolvencias-

El movimiento que se ha producido en el saldo de la cuenta "Fondos de Insolvencias", durante los ejercicios 1993 y 1992 se muestra a continuación:

	Millones de Pesetas	
	1993	1992
Saldo al inicio del ejercicio	1.519	1.014
Más- Dotación con cargo a los resultados del ejercicio	14	516
Menos- Fondos de insolvencias constituidos para la cobertura de activos cedidos	(136)	-
Menos- Cancelaciones y traspasos de operaciones de activo a activos en suspenso	(55)	(11)
Saldo al cierre del ejercicio	1.342	1.519

El epígrafe "Amortización y provisiones para insolvencias" de las cuentas de pérdidas y ganancias de 1993 y 1992 adjuntas presenta la siguiente composición:

	Millones de Pesetas	
	1993	1992
Dotación neta al fondo de insolvencias	14	516
Amortización de insolvencias sin dotación	3	18
Recuperación de activos en suspenso	(14)	(29)
	3	505

De acuerdo con la normativa en vigor de Banco de España, la provisión para insolvencias de riesgos de firma figura registrada en el epígrafe "Provisiones para riesgos y cargas- Otras provisiones" (Nota 15) del pasivo de los balances de situación adjuntos, por importe de 60 y 74 millones de pesetas al 31 de diciembre de 1993 y 1992, respectivamente.

**(7) OBLIGACIONES Y OTROS VALORES DE RENTA FIJA**

Al 31 de diciembre de 1993 y 1992, la composición de este capítulo de los balances de situación adjuntos por sector que lo origina y naturaleza es la siguiente:

	Millones de Pesetas	
	1993	1992
<b>Por sectores:</b>		
Administraciones Públicas	429	1
De entidades oficiales de crédito residentes	269	784
De entidades de crédito no residentes	115	-
De otros sectores residentes	501	61
	<b>1.314</b>	<b>846</b>
<b>Por Naturaleza:</b>		
Fondos Públicos	702	785
Bonos y obligaciones	616	61
Fondo de fluctuación de valores	(4)	-
	<b>1.314</b>	<b>846</b>

Por otra parte, su desglose por moneda y por cotización en mercados secundarios es la siguiente:

	Millones de Pesetas	
	1993	1992
<b>Por moneda:</b>		
En pesetas	1.199	846
En moneda extranjera	115	-
	<b>1.314</b>	<b>846</b>
<b>Por Cotización:</b>		
Títulos cotizados	716	846
Títulos no cotizados	598	-
	<b>1.314</b>	<b>846</b>

Al 31 de diciembre de 1993 y 1992, el importe de los fondos públicos y otros valores de renta fija afectos al coeficiente de inversión ya derogado ascendía a 222 y 729 millones de pesetas, respectivamente. Dichos valores devengaban, al cierre de los ejercicios 1993 y 1992 una rentabilidad media anual del 4,63% y 6,36% respectivamente.

El tipo de interés nominal anual de los restantes valores de renta fija en cartera al 31 de diciembre de 1993 estaba comprendido entre el 5% y el 8,1% (4% y 5% en 1992) siendo su tipo de interés medio ponderado del 5,6% aproximadamente, en 1993 (4,5% en 1992).

Al cierre del ejercicio 1992 el importe nominal de los fondos públicos y otros valores de renta fija afectos a obligaciones propias ascendía a 433 millones de pesetas (Nota 12). Durante el ejercicio 1993 vencieron dichos títulos, no afectándose ningún otro como garantía.

El detalle de los vencimientos de los fondos públicos y otros valores de renta fija al 31 de diciembre de 1993 y 1992, sin tener en cuenta el fondo de fluctuación de valores, es el siguiente:

Vencimiento en	Millones de Pesetas	
	1993	1992
1993	-	476
1994	1	2
1995	445	-
1996	35	35
1997 y siguientes	837	333
	<b>1.318</b>	<b>846</b>

El movimiento que se ha producido en el saldo de este capítulo de los balances de situación adjuntos durante los ejercicios 1993 y 1992 es el siguiente:

	Millones de Pesetas	
	1993	1992
Saldo al inicio del ejercicio	846	2.003
Compras	1.789	-
Ventas	(800)	(23)
Amortizaciones por vencimiento	(524)	(1.040)
Dotación del fondo de fluctuación de valores con cargo a resultados	(4)	-
Efecto de la entrada en vigor de la Circular 4/1991 (Nota 17)	7	(94)
Saldo al final del ejercicio	1.314	846

#### (8) PARTICIPACIONES

Al 31 de diciembre de 1993 y 1992, el Banco posee acciones de las siguientes sociedades:

	% Participación		Millones de Pesetas	
	1993	1992	1993	1992
Centroban Servicios, S.A.	33,3%	33,3%	6	6
Dinver, S.V.B.	-	1,0%	-	19
Dinvergestión, S.A.	-	6,0%	-	6
Fondo de fluctuación de valores	-	-	-	(1)
			6	30

Centroban Servicios, S.A. está domiciliada en Madrid, no cotiza en Bolsa, y su objeto social consiste en la prestación de servicios informáticos a distintas entidades, entre las que se encuentra Banco Gallego, S.A.. Los datos referentes a su patrimonio al 31 de diciembre de 1993 y 1992 son los siguientes:

	Millones de Pesetas	
	1993	1992
Capital social	10	10
Reservas	61	53
Resultados del ejercicio	6	12

De acuerdo con la Circular 5/1993 de Banco de España, no se dan las circunstancias necesarias para considerar a esta filial como consolidable.

Durante el ejercicio 1993 la Sociedad ha vendido su participación en Dinver, S.V.B. y Dinvergestión, S.A., sin obtener beneficio ni pérdida en la operación.

(9) **ACTIVOS MATERIALES**

El movimiento habido durante los ejercicios 1993 y 1992 en las cuentas del inmovilizado material y de su correspondiente amortización acumulada ha sido el siguiente:

	Millones de Pesetas			
	Terrenos y Edificios de Uso Propio	Otros Inmuebles	Mobiliario Instalaciones y otros	Total
<b>COSTE ACTUALIZADO-</b>				
Saldo al 31 de diciembre de 1991	890	119	1.791	2.800
Adiciones	-	9	117	126
Salidas por baja o reducciones	-	(41)	-	(41)
Saldo al 31 de diciembre de 1992	890	87	1.908	2.885
Adiciones	-	84	203	287
Salidas por baja o reducciones	-	(15)	(11)	(26)
Saldo al 31 de diciembre de 1993	890	156	2.100	3.146
<b>AMORTIZACIÓN ACUMULADA-</b>				
Saldo al 31 de diciembre de 1991	193	-	895	1.088
Adiciones	13	-	168	181
Saldo al 31 de diciembre de 1992	206	-	1.063	1.269
Adiciones	14	-	240	254
Salidas por baja o reducciones	-	-	(7)	(7)
Saldo al 31 de diciembre de 1993	220	-	1.296	1.516



El epígrafe "Otros inmuebles" de los balances de situación adjuntos se presenta neto de una provisión destinada a cubrir la pérdida de valor en los bienes procedentes de adjudicaciones, que se calcula en función del tiempo transcurrido desde su entrada en el balance, y cuyo movimiento en los ejercicios 1993 y 1992 ha sido el siguiente:

	Millones de Pesetas	
	1993	1992
Saldo al inicio del ejercicio	48	71
Dotaciones del ejercicio	1	4
Recuperación por venta	(4)	(27)
<b>Saldo al final del ejercicio</b>	<b>45</b>	<b>48</b>

Los importes correspondientes a las dotaciones efectuadas a este fondo en cada ejercicio se presentan incluidos en el epígrafe "Quebrantos extraordinarios", mientras que la recuperación por venta se incluye neteando el epígrafe "Amortización y saneamiento de activos materiales e inmateriales" de las cuentas de pérdidas y ganancias adjuntas.

El epígrafe "Amortización y saneamiento de activos materiales e inmateriales" al 31 de diciembre de 1993 y 1992 presenta el siguiente desglose:

	Millones de Pesetas	
	1993	1992
Amortización de activos materiales	254	181
Amortización de activos inmateriales	4	-
Recuperación del fondo de envilecimiento de inmuebles	(4)	(27)
	<b>254</b>	<b>154</b>

Según se indica en la Nota 2.f, el Banco ha regularizado y actualizado su inmovilizado material conforme a la normativa legal, siendo el resumen de dichas regularizaciones el siguiente:

	Millones de Pesetas
Decreto-Ley 12/1973	29
Ley de Presupuestos de 1979	181
Ley de Presupuestos de 1981	135
Ley de Presupuestos de 1983	242
	587

Los importes regularizados se destinaron a compensar pérdidas acumuladas de ejercicios anteriores en los años 1983 y 1988, de acuerdo con la normativa aplicable. A partir de la fecha de contabilización de las actualizaciones, las amortizaciones de los activos que las originaron se calculan sobre los nuevos valores del inmovilizado material.

Al 31 de diciembre de 1993 el Banco tenía elementos de inmovilizado totalmente amortizados por importe de 427 millones de pesetas.

La política del Banco es constituir pólizas de seguro para cubrir los riesgos a los que están sujetos los elementos de su inmovilizado material.

#### (10) OTROS ACTIVOS

A continuación se presenta el detalle al 31 de diciembre de 1993 y 1992, de este capítulo de los balances de situación adjuntos:

	Millones de Pesetas	
	1993	1992
Hacienda Pública (Nota 18):		
Impuesto sobre beneficios anticipado	178	179
Otros conceptos	-	78
Operaciones en camino	804	2.300
Otros conceptos	30	41
	<b>1.012</b>	<b>2.598</b>

#### (11) CUENTAS DE PERIODIFICACIÓN

La composición de este capítulo del activo y del pasivo de los balances de situación adjuntos es la siguiente:

	Millones de Pesetas	
	1993	1992
<b>ACTIVO:</b>		
Devengo de productos no vencidos de inversiones no tomadas a descuento	1.498	1.973
Gastos pagados no devengados	26	16
Gastos de emisión de empréstitos (Nota 14)	63	-
	<b>1.587</b>	<b>1.989</b>
<b>PASIVO:</b>		
Productos anticipados en operaciones tomadas a descuento	997	1.246
Devengo de costes no vencidos de recursos no tomados a descuento	1.069	1.380
Gastos devengados no vencidos	316	239
Otras periodificaciones	59	12
Devengos de productos no vencidos de inversiones tomadas a descuento	(466)	(733)
	<b>1.975</b>	<b>2.144</b>

**(12) ENTIDADES DE CRÉDITO (PASIVO)**

La composición de este capítulo del pasivo de los balances de situación adjuntos, atendiendo a la moneda de contratación y a la naturaleza de las operaciones, es la que se indica a continuación:

	Millones de Pesetas	
	1993	1992
<b>Por moneda:</b>		
En pesetas	9.749	16.645
En moneda extranjera	5.323	4.103
	<b>15.072</b>	<b>20.748</b>
<b>Por Naturaleza:</b>		
A la vista-		
Cuentas mutuas	-	1.562
Aplicación de efectos	-	973
Cámara de compensación	117	60
Otras cuentas	791	69
	<b>908</b>	<b>2.664</b>
A plazo o con preaviso-		
Banco de España:		
Cesión temporal de Certificados de Banco de España (Nota 4)	6.880	7.500
Cuentas a plazo	5.101	4.079
Cesión temporal de activos (Nota 4)	2.183	505
Fondo de Garantía de Depósitos	-	6.000
	<b>14.164</b>	<b>18.084</b>
	<b>15.072</b>	<b>20.748</b>

Al 31 de diciembre de 1992, el Banco tenía 423 millones de pesetas de fondos públicos y otros valores de renta fija (Nota 7) en garantía de los contratos de límite máximo para préstamos sucesivos del mercado monetario concedidos por el Banco de España. Dicho contrato es renovable automáticamente. El límite asignado por el Banco de España al 31 de diciembre de 1993 y 1992 al Banco para el sistema de créditos de regulación de liquidez ascendía a 5.143 millones de pesetas, no habiéndose dispuesto importe alguno durante dichos ejercicios.

El saldo del epígrafe "Fondo de Garantía de Depósitos" en 1992, corresponde al importe pendiente de amortizar del préstamo concedido al Banco de Crédito e Inversiones, S.A., hoy Banco Gallego, S.A., para su saneamiento. Este préstamo no devengaba interés y se amortizó íntegramente a su vencimiento, en junio de 1993.

El desglose por plazos de vencimiento del saldo que figura registrado en el epígrafe "A plazo o con preaviso" de este capítulo de los balances de situación adjuntos, así como los tipos nominales medios de interés es el siguiente:

	Millones de Pesetas			Tipo de interés al cierre del ejercicio
	Hasta 3 Meses	Entre 3 meses y 1 año	Total	
<b>Saldos al 31 de diciembre de 1993-</b>				
Banco de España:				
Cesión temporal de certificados de Banco de España	6.880	-	6.880	9,00%
Cuentas a plazo	4.171	930	5.101	3,50%
Cesión temporal de activos	2.183	-	2.183	9,11%
	<b>13.234</b>	<b>930</b>	<b>14.164</b>	
<b>Saldos al 31 de diciembre de 1992-</b>				
Banco de España:				
Cesión temporal de certificados de Banco de España	7.500	-	7.500	12,80%
Cuentas a plazo	3.475	604	4.079	7,56%
Cesión temporal de otros activos	505	-	505	13,05%
Fondo de garantía de Depósitos	-	6.000	6.000	-
	<b>11.480</b>	<b>6.604</b>	<b>18.084</b>	

(13) DÉBITOS A CLIENTES

La composición de este capítulo de los balances de situación adjuntos, atendiendo a la moneda de contratación y sector, es la que se indica a continuación:

	Millones de Pesetas	
	1993	1992
<b>Por moneda:</b>		
En pesetas	104.569	91.382
En moneda extranjera	15.326	19.578
	<b>119.895</b>	<b>110.960</b>
<b>Por sectores:</b>		
Administraciones Públicas	5.303	5.732
Otros sectores residentes	84.164	78.312
No residentes	30.428	26.916
	<b>119.895</b>	<b>110.960</b>

Al 31 de diciembre de 1993 y 1992 el detalle por naturaleza del saldo que figura registrado en "Otros sectores residentes" se indica a continuación:

	Millones de Pesetas	
	1993	1992
Cuentas corrientes	14.479	10.190
Cuentas de ahorro	12.804	11.327
Imposiciones a plazo	51.940	47.159
Cesión temporal de activos	3.768	7.342
Otras cuentas	1.173	2.294
	<b>84.164</b>	<b>78.312</b>

El desglose por vencimientos de los saldos que figuran registrados en los epígrafes "Depósitos de ahorro- a plazo" y "Otros Débitos- a plazo" de los balances de situación adjuntos se indica a continuación:

	Millones de Pesetas	
	1993	1992
Depósitos de ahorro- A plazo-		
Hasta 3 meses	66.097	19.757
Entre 3 meses y 1 año	9.659	38.576
Entre 1 año y 5 años	175	10.150
	<b>75.931</b>	<b>68.483</b>
Otros débitos- A plazo-		
Hasta 3 meses	2.084	1.726
Entre 3 meses y 1 año	1.699	5.670
	<b>3.783</b>	<b>7.396</b>

**(14) DÉBITOS REPRESENTADOS POR  
VALORES NEGOCIABLES Y PASIVOS  
SUBORDINADOS**

Al 31 de diciembre de 1992 el saldo del capítulo "Débitos representados por valores negociables" estaba compuesto por bonos de tesorería no convertibles, emitidos por el Banco el 28 de octubre de 1987. Estos bonos fueron emitidos a la par, con un tipo de interés variable en función de la media de los tipos de interés preferenciales de los siete grandes bancos españoles y con una amortización total al vencimiento, el 28 de octubre de 1990. Esta fecha de vencimiento fue prorrogada, con las mismas condiciones que la emisión inicial, hasta el 28 de

octubre de 1993, mediante acuerdo entre el Sindicato de Bonistas y el Banco, con la comunicación previa a la Comisión Nacional del Mercado de Valores y al Banco de España. El tipo de interés nominal fijado para el primer semestre de la prórroga fue del 11%, del 10,5% para el segundo semestre, del 10% para el tercer semestre, del 9,75% para el cuarto del 9,875% para el quinto semestre, y del 10% para el sexto y último semestre. En la fecha pactada se canceló dicho empréstito.

En octubre de 1993, Banco Gallego, S.A. efectuó una emisión de bonos subordinados por importe de 4.000 millones de pesetas correspondientes a 400.000 títulos al portador a diez mil pesetas nominales cada uno. El plazo de suscripción finalizó el 16 de noviembre de 1993, cubriéndose totalmente la emisión y comenzando en dicha fecha el devengo de intereses. La emisión de títulos se realizó a la par, sin comisiones ni gastos para el suscriptor, y con las siguientes condiciones:

*Tipo de interés:*

8,5% anual durante el primer semestre, y el tipo que resulte de rebajar dos puntos porcentuales al tipo de interés medio del mercado interbancario de Madrid (MIBOR) para depósitos a plazo de seis meses, redondeando, en su caso, a la baja, al más próximo múltiplo de 0,25. El tipo de interés se revisará en la fecha inicial de cada uno de los períodos de devengo semestral.

*Amortización:*

A la par, libre de gastos para el suscriptor, el 28 de octubre del año 2003.

*Liquidaciones de intereses:*

Semestrales, el 28 de abril y 28 de octubre de cada año, por período vencido.

La emisión fue autorizada por la Comisión Nacional del Mercado de Valores en octubre de 1993 y la totalidad de los títulos emitidos fueron admitidos a cotización oficial en el mercado de la Asociación de Intermediarios de Activos Financieros (AIAF) con fecha 17 de enero de 1994.

A efectos de prelación de créditos, los títulos se clasifican para su graduación y pago detrás de todos los acreedores comunes, pudiendo aplicarse los importes impagados a la absorción de pérdidas, en la misma proporción en que lo sean los recursos propios, de acuerdo con lo dispuesto en el Real Decreto 1343/1992 y la Circular 5/1993, de Banco de España.

Los costes financieros devengados durante el ejercicio 1993 por la emisión mencionada, ascienden a 44 millones de pesetas, que se registraron en el epígrafe "Intereses y cargas asimiladas" del debe de la cuenta de pérdidas y ganancias de 1993 adjunta (Nota 21), con abono al epígrafe "Cuentas de periodificación - Devengo de costes no vencidos de recursos no tomados a descuento", del pasivo del balance de situación al 31 de diciembre de 1993 adjunto (Nota 11).

Los gastos de emisión de deuda subordinada activados por la Sociedad ascendieron a 64 millones de pesetas, de los que se amortizó un millón de pesetas durante el ejercicio 1993, y se incluyen en el epígrafe "Cuentas de periodificación - Gastos de emisión de empréstitos" del activo del balance de situación al 31 de diciembre de 1993 (Nota 11).

De acuerdo con la Circular 5/1993 de Banco de España esta emisión cumple todos los requisitos exigibles para su cómputo como recursos propios, con los límites establecidos en la mencionada circular.

**(15) PROVISIONES PARA RIESGOS Y CARGAS**

Al 31 de diciembre de 1993 y 1992, la composición del saldo del epígrafe "Otras provisiones" del capítulo "Provisiones para Riesgos y Cargas" de los balances de situación adjuntos es la siguiente:

	Millones de Pesetas	
	1993	1992
Fondo para la cobertura de riesgos de firma (Nota 6)	60	74
Impuestos diferidos (Nota 18)	17	15
Impuesto a pagar en 1993 por cancelación de impuestos diferidos del ejercicio anterior	-	241
	77	330



El movimiento que se ha producido en el saldo de este capítulo de los balances de situación adjuntos durante los ejercicios 1993 y 1992 se indica a continuación:

	Millones de Pesetas		
	Fondo de Pensiones (Nota 21)	Otras Provisiones	Total
Saldo al 31 de diciembre de 1991	725	135	860
Dotaciones netas del ejercicio	33	-	33
Traspaso de otros pasivos	-	195	195
Saldo al 31 de diciembre de 1992	758	330	1.088
Dotaciones netas del ejercicio	56	-	56
Pago de impuestos diferidos cancelados en el ejercicio anterior	-	(241)	(241)
Liberación del fondo de insolvencias para riesgos de firma (Nota 6)	-	(14)	(14)
Incremento neto de los impuestos diferidos (Nota 18)	-	2	2
Saldo al 31 de diciembre de 1993	814	77	891

#### (16) CAPITAL SUSCRITO

Al 31 de diciembre de 1992, el capital social del Banco Gallego, S.A. estaba formalizado en 3.500.000 acciones nominativas de 1.000 pesetas de valor nominal cada una y 3.190.000 acciones con un valor nominal unitario de una peseta, totalmente suscritas y desembolsadas.

Al 31 de diciembre de 1992, la participación de Banco Central Hispanoamericano, S.A. en el capital del Banco era del 99,51%. En abril de 1993, Banco 21, S.A. y Madrid Inversiones, S.A. (sociedad vinculada a Banco 21, S.A. y a sus accionistas) adquirieron la totalidad de las acciones en poder de Banco Central Hispanoamericano, S.A.

Por otra parte, durante el ejercicio 1993, la Junta de Accionistas del Banco ofreció a los poseedores de acciones de valor nominal de una peseta el canje de sus acciones por acciones de 1.000 pesetas de valor nominal, en la proporción una por mil, y cumpliendo determinados requisitos.

En virtud de dicho acuerdo, se canjearon 2.476.486 acciones antiguas por 2.835 acciones nuevas, desembolsando los titulares las 358.514 pesetas de diferencia. Asimismo, se amortizaron las restantes 713.514 acciones antiguas. De este modo, se produjo una reducción de capital de 3.190.000 pesetas y un aumento simultáneo de 2.835.000 pesetas, siendo el nominal de todas las acciones, al 31 de diciembre de 1993, de mil pesetas de valor unitario.

Por tanto, el detalle de los accionistas de la Sociedad al 31 de diciembre de 1993 es el siguiente:

Accionista	Número de acciones	Porcentaje de Participación	Millones de Pesetas
Banco 21, S.A.	2.447.411	69,87%	2.447
Madrid Inversiones, S.A.	1.038.731	29,65%	1.039
Otros	16.693	0,48%	17
	3.502.835	100,00%	3.503

Todas las acciones tienen los mismos derechos económicos y políticos. De acuerdo con sus Estatutos sociales, el Banco podrá, previo acuerdo de la Junta General de Accionistas, emitir acciones sin voto, con las limitaciones legales existentes.

Al 31 de diciembre de 1993 y 1992, el capital adicional autorizado por la Junta General de Accionistas asciende a 1.752 millones de pesetas. El plazo del que disponen los Administradores para efectuar ampliaciones de capital hasta este límite finaliza el 17 de junio de 1997.

#### (17) RESERVAS

Al 31 de diciembre de 1993 y 1992, la composición de este capítulo de los balances de situación adjuntos era la siguiente:

	Millones de Pesetas	
	1993	1992
<b>Reservas restringidas:</b>		
Reserva legal	700	650
<b>Reservas de libre disposición:</b>		
Reservas voluntarias y otras	1.368	711
	<b>2.068</b>	<b>1.361</b>

El movimiento que se ha producido en el saldo de este epígrafe de los balances de situación adjuntos durante los ejercicios 1993 y 1992 se muestra a continuación:

	Millones de Pesetas	
	1993	1992
Saldos al inicio del ejercicio	1.361	885
Distribución del beneficio del ejercicio anterior (Nota 3)	700	570
(Saneamiento) recuperación de títulos de renta fija por la entrada en vigor de la Circular 4/1991 (Nota 7)	7	(94)
<b>Saldos al cierre del ejercicio</b>	<b>2.068</b>	<b>1.361</b>

Como consecuencia de la entrada en vigor de la Circular 4/1991 de Banco de España, en 1992 Banco Gallego efectuó un saneamiento con cargo a reservas de su cartera de renta fija por importe de 94 millones de pesetas, destinada a ajustar los valores de coste de determinados títulos a su valor de mercado. Las recuperaciones producidas durante el ejercicio 1993 en la cotización de dichos títulos, que ascienden a 7 millones de pesetas se registraron igualmente con abono a reservas voluntarias, para su aprobación por la Junta General Ordinaria de Accionistas.

#### **Recursos propios-**

La Circular 5/1993 de Banco de España que desarrolla la Ley 13/1992, establece los niveles mínimos de recursos propios de las entidades de crédito operantes en España y de sus filiales consolidables, a través de un coeficiente de solvencia por riesgo de crédito y un coeficiente de recursos propios sobre posiciones en divisa. Dicha normativa establece además ciertos límites en el cómputo de recursos propios, en los activos materiales y en la concentración de riesgos.

Al 31 de diciembre de 1993, Banco Gallego, S.A. cumple todos los requerimientos establecidos en la mencionada circular, no siendo preciso acogerse a ninguno de los períodos de adaptación contemplados en la misma para el caso de incumplimiento.

### Reserva legal-

De acuerdo con el Texto Refundido de la Ley de Sociedades Anónimas, las sociedades que obtengan beneficios en el ejercicio económico, deberán dotar el 10% del mismo a la reserva legal. Estas dotaciones deberán hacerse hasta que la reserva alcance el 20% del capital social desembolsado. La reserva legal podrá utilizarse para aumentar el capital social en la parte de su saldo que exceda el 10% del capital ya aumentado. Salvo para esta finalidad, y mientras no supere el 20% del capital social, esta reserva sólo podrá destinarse a la compensación de pérdidas y siempre que no existan otras reservas disponibles suficientes para este fin.

### (18) SITUACIÓN FISCAL

Banco Gallego, S.A. tiene abiertos a Inspección los cinco últimos años para todos los impuestos a los que se halla sujeta, excepto por el Impuesto sobre Sociedades, al haber presentado con fecha 27 de noviembre de 1990 declaraciones complementarias por los ejercicios 1987 y 1988 y con fecha 21 de diciembre de 1991 declaración complementaria por el ejercicio 1990. De acuerdo con la normativa legal aplicable dichos ejercicios no prescribirán hasta transcurridos 5 años desde la presentación de la declaración complementaria.

El saldo del epígrafe "Débitos a Clientes - Otros débitos" de los balances de situación adjuntos, incluye el pasivo correspondiente a los diferentes impuestos que son aplicables, entre los que se incluye la provisión por el Impuesto sobre Sociedades relativo a los beneficios de cada ejercicio. En 1992, el importe correspondiente a los pagos a cuenta de dicho impuesto así como las retenciones a cuenta del mismo figuraban registrados en el epígrafe "Otros activos" del activo del balance de situación adjunto, mientras que en 1993, se presentan neteadas de la provisión para el Impuesto.

Hasta el ejercicio 1992, el banco tributaba en el Régimen de Declaración Consolidada en el Impuesto sobre Sociedades, como sociedad dominada del grupo al que pertenecía. El cambio de accionariado descrito en la Nota 16 ha determinado su exclusión del Régimen de Declaración Consolidada, a partir del 30 de abril de 1993, por lo que en el ejercicio 1993 el Banco tributa en bases individuales.

Banco Gallego, S.A. se ha acogido a los beneficios fiscales relativos a las deducciones de la cuota del Impuesto sobre Sociedades previstas en la normativa de dicho impuesto. Si bien el Banco no ha presentado aún la declaración del Impuesto sobre Sociedades para el ejercicio 1993, en el cómputo de la provisión para dicho impuesto, que figura en las cuentas anuales adjuntas, se ha

considerado una deducción por inversiones en activos fijos nuevos de 8 millones de pesetas, aproximadamente (5 millones de pesetas en 1992). Para que esta deducción sea efectiva, deberán cumplirse los requisitos de permanencia de las inversiones, según se establece en dicha normativa.

La conciliación del resultado contable con la base Imponible del Impuesto de Sociedades de los ejercicios 1993 y 1992 es la siguiente:

	Millones de Pesetas	
	1993	1992
<b>Beneficio del ejercicio, antes de la provisión para el Impuesto sobre Sociedades</b>	1.787	1.758
<b>Aumentos por diferencias permanentes</b>	79	81
<b>Aumentos (disminuciones) por diferencias temporales:</b>		
Con origen en el ejercicio-		
Rendimientos implícitos	(48)	(44)
Dotación insolvencias	-	312
Con origen en ejercicios anteriores-		
Rendimientos implícitos ejercicios anteriores	44	732
Otros	-	41
<b>Base Imponible (Resultado fiscal)</b>	<b>1.862</b>	<b>2.880</b>

Debido a las diferencias temporales entre los criterios de imputación contables y fiscales de determinados ingresos y gastos, en relación con el Impuesto sobre Sociedades, al 31 de diciembre de 1993 y 1992 el saldo de los impuestos anticipados y diferidos, registrados en los libros contables, es el siguiente:

	Millones de Pesetas	
	1993	1992
<b>Impuestos anticipados:</b>		
Activación de los pagos futuros a cargo del fondo de pensiones interno	70	70
Por dotaciones al fondo de insolvencias	109	109
	179	179
<b>Impuestos diferidos:</b>		
Por rendimientos implícitos de activos monetarios	17	15
	17	15

Los impuestos diferidos de los ejercicios 1993 y 1992 figuran registrados en el epígrafe "Provisiones para riesgos y cargas - Otras provisiones" de los balances de situación adjuntos.

De acuerdo con la Circular 7/1991, de Banco de España y preceptos concordantes, las cuentas anuales adjuntas reflejan, además de los impuestos diferidos, el valor actual de los impuestos anticipados derivados, fundamentalmente, de dotaciones por insolvencias no deducibles fiscalmente y de la parte de las dotaciones al fondo de pensiones que, habiendo sido consideradas como gasto no deducible, van a servir para cubrir las prestaciones al personal jubilado durante los diez próximos años. Dichos impuestos anticipados figuran en el capítulo "Otros activos" del activo de los balances de situación adjuntos.

En virtud del acuerdo de compra de las acciones del Banco a Banco Central Hispanoamericano, S.A., los pasivos fiscales anteriores a la fecha de adquisición que, en su caso, pudieran existir, serían cubiertos por dicha entidad. En relación con las operaciones efectuadas a partir de abril de 1993, los Administradores del Banco y sus asesores fiscales, estiman que la posibilidad de que en futuras inspecciones se materialicen pasivos contingentes es remota, y, en cualquier caso, la deuda tributaria que de ellos pudiera derivarse no afectaría significativamente a las cuentas anuales de Banco Gallego, S.A. de 1993 adjuntas.

#### (19) CUENTAS DE ORDEN

Al 31 de diciembre de 1993 y 1992, este capítulo de los balances de situación adjuntos incluye, los principales compromisos y contingencias contraídos en el curso normal de las operaciones bancarias, con el siguiente detalle:

	Millones de Pesetas	
	1993	1992
Pasivos contingentes-		
Activos afectos a diversas obligaciones	8	10
Fianzas, avales y cauciones	2.077	1.982
Otros pasivos contingentes	696	55
	2.781	2.047
Compromisos-		
Disponibles por terceros:		
Por entidades de crédito	-	31
Por el sector Administraciones Públicas	1.486	393
Por otros sectores residentes	9.117	7.027
Por no residentes	1	1
	10.604	7.452
	13.385	9.499

(20) OPERACIONES CON SOCIEDADES DEL  
GRUPO FINANCIERO BANCO 21

Al cierre de los ejercicios 1993 y 1992, el detalle de los saldos más significativos mantenidos con el Grupo Financiero Banco 21 y sociedades o personas vinculadas, adicionales a las indicadas en la Nota 6, se muestra a continuación:

	Millones de Pesetas	
	1993	1992
<b>BALANCE DE SITUACIÓN:</b>		
Entidades de crédito-		
Activo	1.820	-
Pasivo	2.536	-
Otros pasivos	208	-
Débitos a clientes	65	6
<b>CUENTA DE PÉRDIDAS Y GANANCIAS:</b>		
Intereses y gastos generados por los conceptos anteriores-		
Intereses y rendimientos asimilados	68	-
Intereses y cargas asimiladas	11	-
Comisiones pagadas	556	-

El importe de las comisiones pagadas corresponde a los servicios prestados por Banco 21, S.A. en la cesión de créditos descrita en la Nota 6.

(21) CUENTA DE PÉRDIDAS Y GANANCIAS

A) Naturaleza de las operaciones

El detalle de determinados capítulos de las cuentas de pérdidas y ganancias adjuntas, atendiendo a la naturaleza de las operaciones que las originan se indica a continuación:

INGRESOS	Millones de Pesetas	
	1993	1992
<b>Intereses y rendimientos asimilados:</b>		
De entidades de crédito	5.944	3.786
De la cartera de renta fija	1.070	1.309
De créditos sobre clientes	9.277	10.139
	<b>16.291</b>	<b>15.234</b>
<b>Comisiones percibidas:</b>		
De pasivos contingentes	69	48
De servicios de cobros y pagos	585	456
De servicios de valores	27	29
De otras operaciones	78	37
	<b>759</b>	<b>570</b>
<b>GASTOS</b>		
<b>Intereses y cargas asimiladas:</b>		
De Banco de España	789	479
De entidades de crédito	496	546
De acreedores	7.781	7.254
De empréstitos	424	494
De pasivos subordinados (Nota 14)	44	-
Coste financiero de los rendimientos del fondo de pensiones interno (Nota 15)	104	93
	<b>9.638</b>	<b>8.866</b>

B) Gastos Generales de Administración-  
De Personal-

La composición del saldo de este epígrafe de las cuentas de pérdidas y ganancias adjuntas es la siguiente:



	Millones de Pesetas	
	1993	1992
Sueldos y salarios	2.456	2.253
Seguros sociales	735	697
Otras cargas-		
Aportaciones al fondo de pensiones externo para el personal pasivo (Nota 15)	227	94
Gastos de formación y otros	92	99
Recuperación del fondo de pensiones interno (Nota 15)	(47)	(60)
	3.463	3.083

El número medio de empleados del Banco en los ejercicios 1993 y 1992, distribuido por categorías, ha sido el siguiente:

	Nº de Empleados	
	1993	1992
Dirección General	3	2
Jefes	382	361
Administrativos	312	337
Subalternos y oficios varios	6	6
	703	706

**C) Gastos generales de Administración- Otros**  
**Gastos Administrativos-**

El desglose de este epígrafe de las cuentas de pérdidas y ganancias adjuntas es el siguiente:

	Millones de Pesetas	
	1993	1992
De inmuebles, instalaciones y material	392	398
Informática	169	177
Comunicaciones	200	190
Publicidad y propaganda	129	71
Contribuciones e impuestos	125	49
Otros	351	321
	1.366	1.206

(22) **RETRIBUCIONES Y OTRAS  
PRESTACIONES AL CONSEJO DE  
ADMINISTRACIÓN**

Durante el ejercicio 1993, las retribuciones devengadas por los miembros del Consejo de Administración en concepto de dietas y otras prestaciones de cualquier clase ascendieron a 101 millones de pesetas.

El importe de los anticipos y créditos concedidos por el Banco al 31 de diciembre de 1992 al conjunto de los miembros de su Consejo de Administración ascendía a 31 millones de pesetas. Al 31 de diciembre de 1993 no existen este tipo de operaciones.

(23) CUADRO DE FINANCIACIÓN DE LOS  
EJERCICIOS 1993 Y 1992

APLICACIONES	Millones de Pesetas		ORÍGENES	Millones de Pesetas	
	Ejercicio 1993	Ejercicio 1992		Ejercicio 1993	Ejercicio 1992
Inversión menos financiación en Banco de España y entidades de crédito y ahorro (variación neta)	46.115	1.366	Recursos generados en las operaciones: Resultados del ejercicio	1.142	1.114
Inversión crediticia (incremento neto)	-	11.880	Más-		
Adquisición de inversiones permanentes-			Amortizaciones	258	181
Compra de inmovilizado inmaterial	26	-	Dotación al fondo de pensiones interno	104	93
Compra de elementos de inmovilizado material	287	126	Dotaciones netas a fondos de depreciación de activos y fondos genéricos	2	490
Cancelación de empréstitos	5.100	-	Pérdidas en ventas de inmovilizado	3	13
Otros conceptos activos menos pasivos (Varición neta)	-	252	Menos-		
Dividendo pagado en el ejercicio	427	-	Recuperación del fondo de pensiones interno	(48)	(60)
			Beneficio en ventas de inmovilizado	(8)	-
				1.453	1.831
			Títulos de renta fija (disminución neta)	1.693	7.319
			Inversión crediticia, neto	33.851	-
			Acreedores (incremento neto)	8.935	4.445
			Empréstitos (incremento neto)	-	1
			Venta de inversiones permanentes:		
			Venta de participaciones	24	-
			Venta de elementos de inmovilizado material	24	28
			Emisión deuda subordinada	4.000	-
			Otros conceptos activos menos pasivos (variación neta)	1.975	-
TOTAL APLICACIONES	51.955	13.624	TOTAL ORÍGENES	51.955	13.624

**BANCO GALLEGO, S.A.**

**INFORME DE GESTIÓN**  
**CORRESPONDIENTE AL EJERCICIO ANUAL TERMINADO**  
**EL 31 DE DICIEMBRE DE 1993**

## Recursos propios

Si se aprueba la distribución de beneficios que propone el Consejo, los Recursos Propios alcanzarán la cifra de 6.713 millones de pesetas, incrementándose con relación al ejercicio precedente en un 20,50%. Su composición y evolución se detallan en el cuadro siguiente, en el cual se reflejan los datos correspondientes a los ejercicios 1992 y 1991 una vez efectuada la distribución de beneficios.

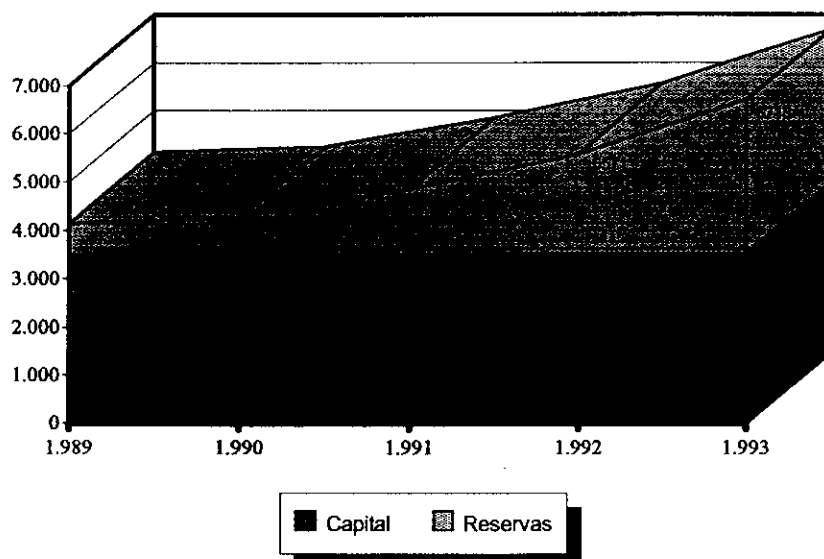
### RECURSOS PROPIOS, EVOLUCIÓN Y ESTRUCTURA (En millones de pesetas)

CONCEPTOS	1993	1992	1991
<b>Capital</b> .....	3.503	3.503	3.503
<b>Reservas</b> .....	2.210	2.068	1.357
Legal .....	700	700	650
Estatutaria .....	210	210	210
Voluntarias y otras .....	2.300	1.158	497
<b>Remanente</b> .....	-	-	14
<b>Total recursos propios</b> .....	<b>6.713</b>	<b>5.571</b>	<b>4.874</b>

El Capital suscrito y desembolsado al 31 de diciembre de 1993, ascendía a la cantidad de 3.502.835.000 pesetas. Está representado por 3.502.835 acciones de 1.000 pesetas de valor nominal cada una. Durante el pasado ejercicio, se ha producido en el mismo una pequeña reducción de 355.000 pesetas, como consecuencia del acuerdo tomado en la Junta General Extraordinaria de Accionistas, celebrada el día 5 de Agosto de 1993, que en el punto segundo del orden del día, proponía la supresión de las 3.190.000 acciones de la Serie "A" del Capital Social de esta Entidad, cuyo valor nominal era de 1 peseta, mediante el sistema de canjear dichas acciones por las equivalentes de la serie "B", de 1.000 pesetas de valor nominal, reservándose esta sustitución únicamente a los titulares de las acciones de la serie "A". Para ello, y después de recibir las correspondientes órdenes de canje, se ha procedido, por una parte, a la amortización de la totalidad de las acciones de la serie "A", y por otra, a la emisión de 2.835 nuevas acciones de la serie "B", lo cual, teniendo en cuenta los distintos valores nominales de las acciones, se traduce en la reducción, anteriormente mencionada, de 355.000 pesetas en nuestro capital.

Asimismo, en la citada Junta General Extraordinaria, se acordó la emisión de Bonos Subordinados hasta un importe máximo de 4.000 millones de pesetas. Efectuada el 28 de Octubre de 1993, se cubre en su totalidad, habiendo tenido que procederse al prorrateo de los mismos al exceder las peticiones de suscripción del valor de la emisión. El Banco de España la ha calificado con una computabilidad como recursos propios de 2.788 millones de pesetas, cifra que se añade a los recursos propios globales de la Entidad.

### EVOLUCIÓN DE CAPITAL Y RESERVAS (En millones de pesetas)



Al cierre del ejercicio de 1993, en el capital de la entidad existían dos participaciones que superaban el 10,00%, que son las de Banco 21, S.A., titular del 69,87% y Madrid Inversiones, S.A., titular del 29,65%; ambas alcanzadas a raíz de la compra, en el citado ejercicio, a Banco Central Hispanoamericano, S.A. de su participación en esta entidad.

### ESTRUCTURA DEL ACCIONARIADO

Número de acciones por accionista	Número de accionistas	Estructura porcentual
De 1 a 99 .....	437	0,09
Entre 100 y 499 .....	14	0,10
Con más de 499 .....	7	99,81
<b>Total</b> .....	<b>458</b>	<b>100,00</b>

## Recursos de clientes

A la fecha de cierre del ejercicio, los fondos que nuestros clientes tenían depositados en nuestra entidad alcanzaban la cifra de 123.895 millones de pesetas, distribuidos de acuerdo con el siguiente desglose:

### EVOLUCIÓN DE LOS RECURSOS DE CLIENTES (En millones de pesetas)

	1993		1992		% de variación
	Importe	%	Importe	%	
<b>Débitos a clientes</b>	110.960	95,61	110.960	95,61	8,05
Depósitos de ahorro	98.753	86,95	98.753	86,95	13,16
- A la vista	31.270	26,94	31.270	26,94	18,17
- A plazo	68.483	69,01	68.483	69,01	10,88
Otros débitos	11.207	9,66	11.207	9,66	(37,42)
- A la vista	3.811	3,29	3.811	3,29	(15,25)
- A plazo	7.396	6,37	7.396	6,37	(48,85)
Débitos representados por valores negociables	5.100	4,39	5.100	4,39	(100,00)
Pasivos subordinados	0	0,00	0	0,00	-
<b>Total recursos de clientes</b>	116.060	100,00	116.060	100,00	6,75

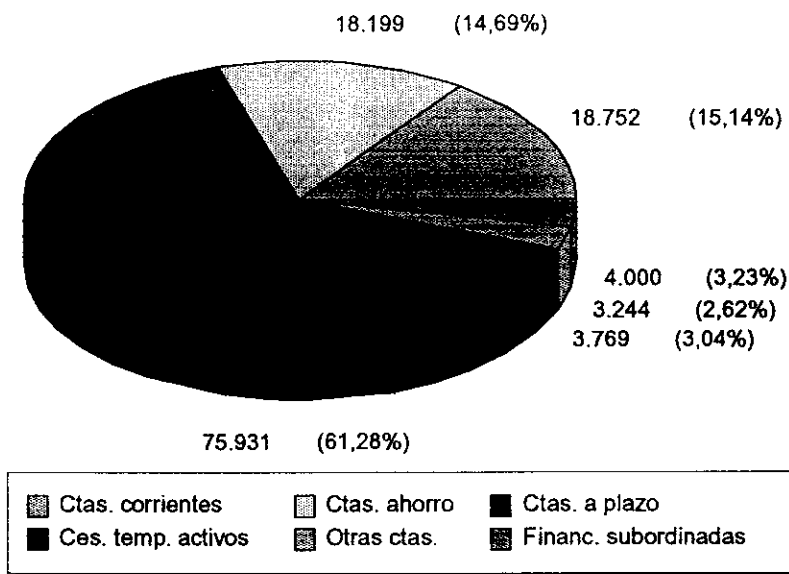
A lo largo del ejercicio de 1993, el crecimiento experimentado en este epígrafe fue de un 6,75%, casi un 70,00% más que en 1992. Este porcentaje expresado en cifras absolutas, equivale a 7.835 millones de pesetas, alcanzándose al final del ejercicio un coste medio del 6,19%.

Como puede observarse en el cuadro anterior, el incremento más notable, 7.448 millones de pesetas, se produce en los depósitos de ahorro a plazo, aunque por su volumen, el aumento relativo (10,88%) no sea el más elevado. Por contra, la variación relativa más importante, se experimenta en otros débitos a plazo, que disminuye un 48,85%; 3.613 millones de pesetas en cifras absolutas; motivado principalmente por la desaparición de los Pagarés del Tesoro, que al 31 de Diciembre de 1992 suponían 2.879 millones de pesetas.

El pasado 28 de Octubre de 1993, vencía la 1ª Emisión de Bonos de Tesorería de Banco Gallego, emitida en el año 1987 y prorrogada en 1990, por un importe de 5.100 millones de pesetas.

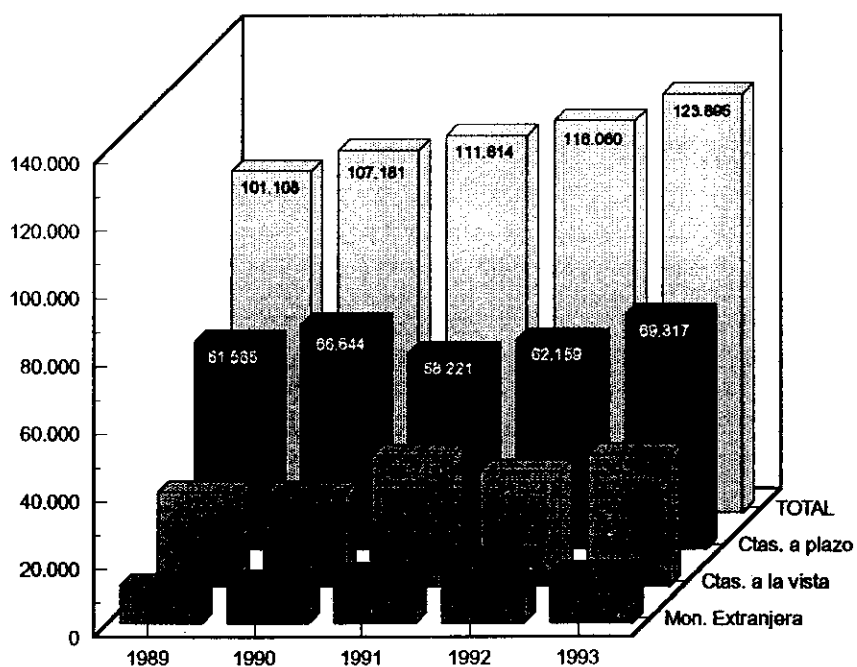
En virtud del acuerdo tomado por la Junta General Extraordinaria de Accionistas de 5 de Agosto de 1993, se lanza la emisión de Bonos Banco Gallego Subordinados 2003, cuyo nominal es de 4.000 millones de pesetas, que se ha suscrito en su totalidad, debiendo incluso procederse al prorrateo de los mismos en las condiciones que establece el folleto de emisión, por lo que a todas aquellas peticiones superiores a un millón de pesetas, se les ha asignado el 62,046% del importe solicitado.

### DISTRIBUCIÓN DE LOS RECURSOS DE CLIENTES (En millones de pesetas)



Desglosando los saldos por pesetas y moneda extranjera, del total de recursos de clientes, 108.569 millones corresponden a pesetas, y los restantes 15.326 millones a moneda extranjera.

### EVOLUCIÓN DE LOS RECURSOS DE CLIENTES (En millones de pesetas)





Para complementar la información sobre este capítulo, a continuación se incluyen clasificaciones porcentuales con datos al 31 de diciembre de 1993.

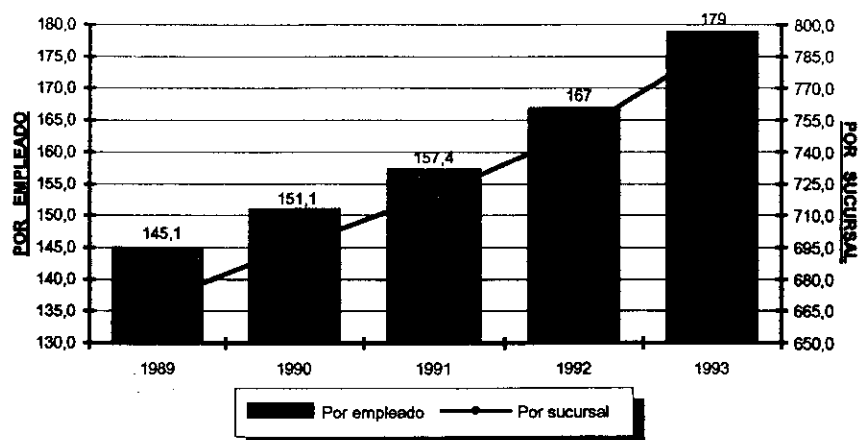
### CLASIFICACIÓN PORCENTUAL POR VENCIMIENTO DE RECURSOS DE CLIENTES A PLAZO

	1993	1992
DEPÓSITOS DE AHORRO A PLAZO ....	95,26	90,26
Hasta 3 meses .....	26,04	26,04
Entre 3 meses y 1 año .....	50,84	50,84
Entre 1 año y 5 años .....	13,38	13,38
OTROS DÉBITOS A PLAZO .....	9,74	9,74
Hasta 3 meses .....	2,27	2,27
Entre 3 meses y 1 año .....	7,47	7,47
Total .....	100,00	100,00

### CLASIFICACIÓN PORCENTUAL POR IMPORTES DE RECURSOS DE CLIENTES RESIDENTES EN PESETAS

	Nº DE CUENTAS	IMPORTE
Hasta 1.000.000 ptas. ....	90,04	30,21
De 1.000.001 a 5.000.000 ptas. ..	8,50	33,78
De 5.000.001 a 10.000.000 ptas. ..	0,99	12,93
Más de 10.000.000 ptas. ....	0,47	23,07
Total .....	100,00	100,00

### EVOLUCIÓN RATIOS DE RECURSOS DE CLIENTES (En millones de pesetas)



# Inversión crediticia

Al 31 de Diciembre de 1993, el saldo de nuestra inversión bruta en operaciones crediticias con clientes, alcanzaba la cifra de 42.579 millones de pesetas, distribuido por sectores tal y como se refleja en el cuadro siguiente:

## ESTRUCTURA COMPARATIVA DE LA INVERSIÓN CREDITICIA (En millones de pesetas)

	1993		1992		% de variación
	Importe	%	Importe	%	
Administraciones públicas ..	5.832	9,00	6.671	8,71	(42,56)
Crédito al sector residente ...	37.383	87,75	68.693	89,66	(45,61)
- En pesetas .....	35.037	82,29	60.905	79,50	(42,47)
- En moneda extranjera .....	2.346	5,46	7.788	10,16	(70,13)
Crédito al sector no residente	1.364	3,25	1.243	1,63	11,34
- En pesetas .....	1.367	3,03	44	0,06	52,27
- En moneda extranjera .....	1.317	3,09	1.199	1,57	9,84
Inversión crediticia bruta .....	42.579	100,00	76.607	100,00	(44,42)
Menos: Fondo de provisión para insolvencias ...	1.342		1.519		(11,65)
Inversión crediticia neta .....	41.237		75.088		(45,08)

Durante el ejercicio de 1993, la inversión crediticia bruta ha experimentado un descenso de 34.028 millones de pesetas, lo que en términos relativos supone un 44,42%. Esta disminución obedece en su mayoría, al cumplimiento del acuerdo de compra de las acciones de nuestra Entidad por parte de Banco 21, S.A. a Banco Central Hispanoamericano, S.A., en el cual se establecía la cesión a este último de operaciones crediticias que, al final del ejercicio, se cifraban en 29.263 millones pesetas.

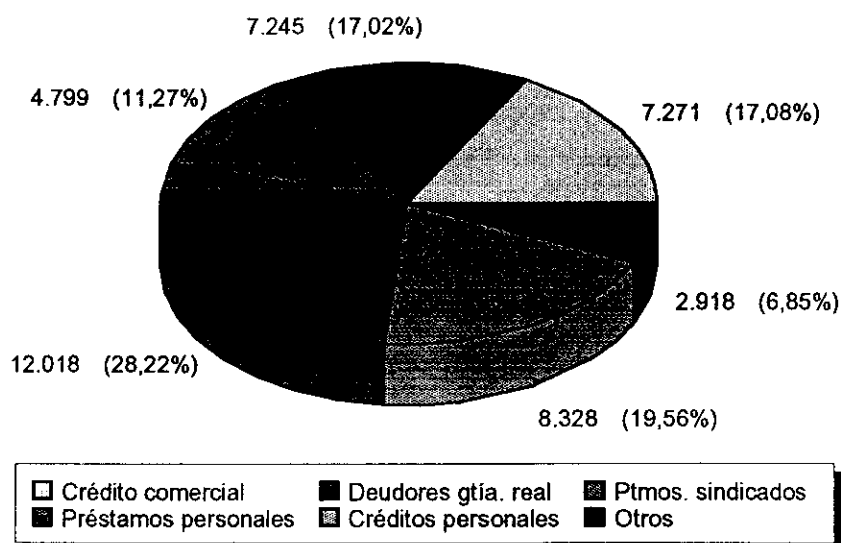
Por plazos, la inversión crediticia en pesetas, presenta la siguiente estructura porcentual:

## CLASIFICACIÓN PORCENTUAL POR VENCIMIENTO DE LA INVERSIÓN CREDITICIA EN PESETAS

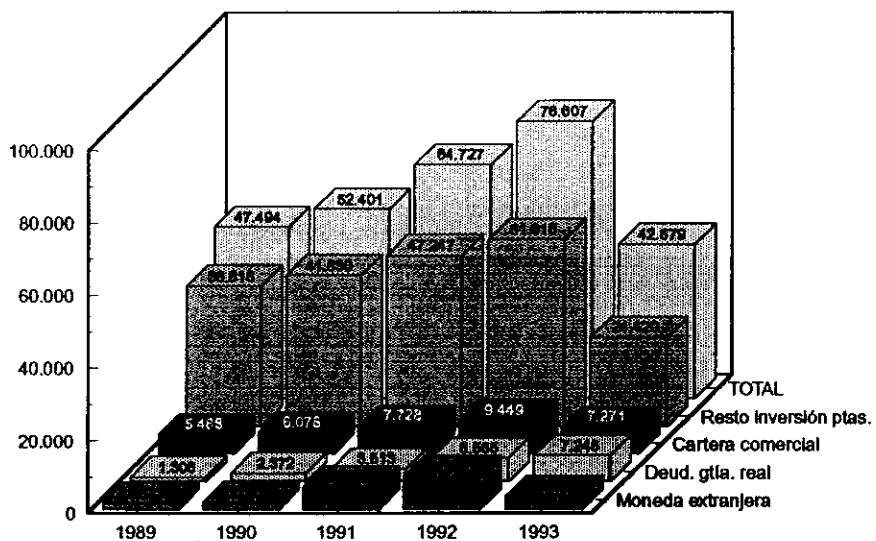
	1993	1992
Hasta 3 meses .....	23,26	17,12
Entre 3 meses y 1 año .....	16,19	16,37
Entre 1 año y 5 años .....	30,98	27,01
Más de 5 años .....	29,57	39,50
Total .....	100,00	100,00

Del total de la inversión crediticia bruta del Banco al 31 de diciembre de 1993, el 69,12% lo es a un tipo fijo, siendo el 30,88% restante a tipo variable.

### DISTRIBUCIÓN DE LA INVERSIÓN CREDITICIA BRUTA (En millones de pesetas)



### EVOLUCIÓN DE LA INVERSIÓN CREDITICIA BRUTA (En millones de pesetas)



## Activos dudosos

Al finalizar el ejercicio de 1993, el saldo de activos dudosos alcanzaba la cifra de 1.184 millones de pesetas, lo que, sobre el total de la inversión crediticia bruta, representa un porcentaje del 2,78%, considerablemente inferior a la media de la Banca en España. A este importe hay que sumarle 60 millones correspondientes a riesgos de firma de dudosa recuperación.

En cuanto a los fondos de insolvencia constituidos, al 31 de diciembre de 1993 ascendían a 1.402 millones de pesetas, cifra que cubre al 100,00% la cobertura necesaria de los activos dudosos, además del 1,00% de la cobertura general de los riesgos dinerarios y de firma de los sectores privado y no residente, de acuerdo con lo establecido por el Banco de España, lo cual da idea de la solidez del Banco, así como de la política de administración mantenida.

	Importe base	Cobertura mínima
<b>1. Riesgos con cobertura obligatoria</b>	1.084	759
1.1. Clasificados como dudosos en función de su morosidad	918	672
1.1.1 Con carácter general	918	672
- Más de 6 meses vencidos sin exceder de 12	178	44
- Más de 12 meses vencidos sin exceder de 18	210	105
- Más de 18 meses vencidos sin exceder de 21	28	21
- Más de 21 meses	502	502
1.2. Clasificación como dudosos por razones distintas de la morosidad	106	27
- Cobertura inferior al 25%	7	1
- Cobertura igual o superior al 25%	99	26
1.3. Pasivos contingentes dudosos	60	60
<b>2. Riesgos sin cobertura obligatoria</b>	160	-
2.1. Morosos vencidos hace menos de 6 meses	18	-
2.2. Morosos vencidos hace menos de 3 años	142	-
<b>3. Inversiones crediticias, títulos de renta fija, pasivos contingentes y activos dudosos sin cobertura obligatoria de otros sectores residentes y no residentes</b>	40.937	375
3.1. Cobertura general: 1%	34.067	341
3.2. Cobertura de créditos hipotecarios sobre viviendas, oficinas y locales polivalentes: 0,50%	6.870	34
<b>4. Total cobertura necesaria</b>		1.134
<b>5. Fondos de insolvencia efectivamente constituidos</b>		1.402

## Cartera de títulos

Al 31 de diciembre de 1993, el valor neto en balance de los títulos de renta fija y variable de la Entidad ascendía a 1.322 millones de pesetas, lo que representa un incremento con relación a la misma fecha del año anterior de un 50,57% en términos relativos y 444 millones de pesetas en términos absolutos.

### ESTRUCTURA COMPARATIVA DE LA CARTERA DE TÍTULOS (En millones de pesetas)

	1993		1992		% de variación
	Importe	%	Importe	%	
<b>Obligaciones y otros valores de renta fija</b> .....	846	96,25	846	96,25	55,79
- De Emisión Pública .....	1	0,12	1	0,12	42.800,00
- Otros Emisores .....	845	96,13	845	96,13	5,21
<b>Acciones y otros títulos de renta variable</b> .....	33	3,75	33	3,75	(75,76)
<b>Saldo bruto de cartera de títulos</b> ...	879	100,00	879	100,00	50,85
<b>Menos: Fondo de fluctuación de valores</b> .....	(1)		(1)		300,00
<b>Saldo neto de cartera de títulos</b> ....	878		878		50,57

Las variaciones más importantes se han experimentado en Obligaciones y otros valores de renta fija, tanto en los de Emisión Pública, como en Otros emisores. En los primeros, se ha producido un incremento motivado principalmente por la adquisición de Obligaciones de la Xunta de Galicia, y en los segundos, por la suscripción de diversos valores de renta fija, tanto en pesetas como en moneda extranjera, aunque en este caso el aumento que se aprecia es pequeño, un 5,21%, ya que se ha visto contrarrestado, principalmente, por la amortización durante el ejercicio de las Cédulas para Inversiones, adquiridas en su día por ser computables para el hoy derogado Coeficiente de Inversión, y que por tanto actualmente no son necesarias.

En cuanto a la cartera de renta variable, se ha producido un descenso de 25 millones de pesetas (75,76%), causado por la venta de las participaciones que esta entidad poseía en el capital de varias sociedades del grupo Banco Central Hispanoamericano.

## Inmovilizado

El valor neto del inmovilizado material del Banco al 31 de diciembre de 1993, ascendía a 1.630 millones de pesetas, incrementándose con relación a la misma fecha del ejercicio anterior en 14 millones de pesetas, que es la diferencia entre los 261 millones correspondientes al saldo de adiciones y reducciones y los 247 millones que se han amortizado durante 1993. La distribución del mismo se detalla en el cuadro siguiente:

**DETALLE DEL INMOVILIZADO**  
(En millones de pesetas)

	Cifras al 31-12-93	Variación en el ejercicio	Amortiza- ciones del ejercicio	Cifras al 31-12-92
Mobiliario e instalaciones .....	804	192	233	845
Inmuebles .....	826	69	14	771
<b>Total .....</b>	<b>1.630</b>	<b>261</b>	<b>247</b>	<b>1.616</b>

Como se puede apreciar, la mayor variación se registra en el capítulo de Mobiliario e instalaciones, que experimenta un incremento neto de 192 millones de pesetas, aunque al comparar las cifras del final de los ejercicios de 1993 y 1992, se observe un descenso de 41 millones de pesetas, debido a la deducción de las correspondientes amortizaciones. En cuanto al capítulo de Inmuebles, el incremento ha sido de 69 millones de pesetas, al que restándole los 14 millones de amortizaciones, resulta un incremento total de 55 millones de pesetas.

## Otros servicios bancarios

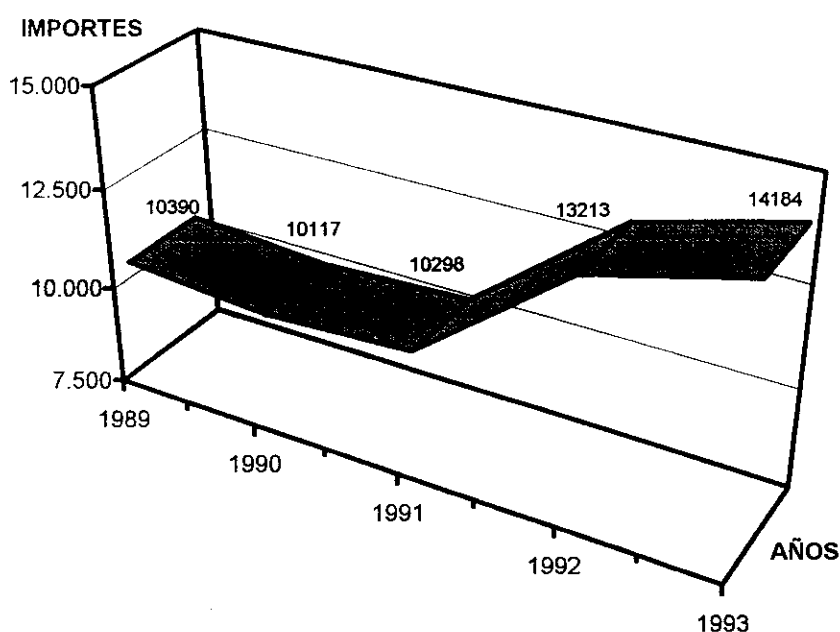
### Actividad internacional

Durante los primeros meses de 1993, las tensiones en el seno del Sistema Monetario Europeo no cedieron, produciéndose fuertes presiones especulativas en el franco francés, corona danesa y libra irlandesa, llegando esta última a devaluarse un 10,00%. Esta ya larga crisis, se agrava durante el verano de 1993 ante la resistencia del Bundesbank a bajar más decididamente sus tipos de interés, disipándose drásticamente las tensiones el 2 de agosto con la ampliación al 15,00% de la banda de fluctuación para la mayoría de las divisas que lo componen.

La peseta, por su parte, que desde su devaluación en noviembre de 1992, mantenía una posición de fortaleza en el Sistema Monetario Europeo, volvió a experimentar nuevas tensiones a principios de abril, con motivo de la convocatoria de elecciones generales anticipadas. Incapaz de mantenerse dentro de los márgenes de fluctuación permitidos, el 13 de mayo, el Banco de España solicitó su devaluación al Consejo Monetario de la CE, el cual fijó el porcentaje de la misma en un 8,00%. Posteriormente, a lo largo del ejercicio ha seguido perdiendo posiciones frente al dólar USA, pasando de 114,623 pesetas por dólar al 31 de diciembre de 1992, hasta las 142,214 un año después, lo que supone una depreciación superior al 24,00%.

En este ámbito, se ha desarrollado la actividad internacional de Banco Gallego, consolidando las cifras obtenidas en ejercicios anteriores.

#### EVOLUCION DE ACREEDORES NO RESIDENTES EN M.E. (En millones de pesetas)



En lo que respecta a saldos de pasivo, se ha cerrado el ejercicio con 15.326 millones de pesetas de contravalor en la rúbrica de acreedores en moneda extranjera, y 16.244 millones de pesetas en la de acreedores no residentes en pesetas. El total de ambas suma 31.570 millones de pesetas cuyo contravalor en dólares USA supone 222 millones.

En las rúbricas más representativas del activo del balance en moneda extranjera, destacan los epígrafes de créditos y préstamos al sector residente con 2.326 millones de pesetas, y al sector no residente con 1.317 millones de pesetas, correspondiendo respectivamente un contravalor de 16,35 y 9,26 millones de dólares USA. Asimismo, la rúbrica de tesorería e intermediarios financieros arroja un saldo al cierre de 1993, de 19.881 millones de pesetas, con un incremento de 5.079 millones de pesetas (34,31%). Si la analizamos por su contravalor en dólares USA, tenemos un saldo al cierre del ejercicio, de 139,8 millones, con un incremento absoluto de 10,66 millones y relativo de un 8,25%.

Por último, es de destacar la importancia que para nuestra Entidad tiene el colectivo de emigrantes, al que venimos prestando cada vez mayor dedicación, dada la alta cuota de mercado que tenemos.

### **Cartera comercial**

Durante el ejercicio de 1993, se han negociado 177.023 efectos, por un importe total de 40.717 millones de pesetas, lo que hace un promedio de 230.000 pesetas por efecto.

A través de nuestra red de oficinas se canalizó el cobro de 166.221 efectos, por un importe de 30.598 millones de pesetas, cifra en la que se incluye el papel recibido de corresponsales, que totalizó 5.968 millones de pesetas.

El índice de impagados se situó en un nivel del 9,90%, lo que significa una reducción de 0,90 puntos con relación al ejercicio anterior, lo que confirma la eficacia en la selectividad y rigor en el estudio de las clasificaciones comerciales.

### **Mecanización**

Continúan operando con toda normalidad nuestras tarjetas VISA y 4B, con aproximadamente 27.000 titulares, lo que representa un incremento sobre el ejercicio anterior del 28,57% en la emisión. Se han instalado 7 nuevas unidades de Telebanco 4B, con las que totalizamos 19 en nuestra red.

Tenemos asimismo adheridos un total de 293 establecimientos, entre los que contratamos 153 Terminales Punto Venta (TPV's), seleccionando sectores estratégicos. Todas nuestras tarjetas 4B, incluidas "Europ Assistance" y "Race", funcionan a tiempo real mediante Sistema Interconexión Ordenadores (S.I.O.).

Hemos iniciado la emisión de las tarjetas VISA Oro y Gasóleo Bonificado, para cuya colocación entre nuestra clientela estamos realizando campañas específicas.



## Medios operativos

### Personal

Al finalizar el ejercicio de 1993, la plantilla de la Entidad ascendía a 692 empleados, distribuidos tal y como se indica en el siguiente cuadro:

COMPOSICIÓN DE LA PLANTILLA	1993		1992		% de variación
	Número de empleados	% s/total plantilla	Número de empleados	% s/total plantilla	
Jefes y apoderados .....	364	52,23	363	52,23	9,09
Administrativos .....	320	46,09	326	46,91	(10,74)
Plantilla operativa .....	689	99,20	689	99,14	(0,29)
Personal auxiliar .....	3	0,72	6	0,86	(16,67)
Total plantilla .....	692	100,00	695	100,00	(0,43)

Manteniendo la tendencia que se viene marcando en los últimos años, el número de jefes y apoderados sigue aumentando, tanto en cifras absolutas como en su proporción con respecto al total de la plantilla, que al final del ejercicio anterior alcanza un 57,23%.

Por otra parte, de acuerdo con el convenio colectivo vigente, la Entidad tiene constituido un Fondo de Pensiones para el personal en activo que, al 31 de diciembre de 1993, ascendía a 814 millones de pesetas, así como una póliza de seguro colectivo de rentas diferidas que cubre los compromisos causados por el personal pasivo, contratada con una compañía de seguros, que tiene constituidas unas provisiones técnicas matemáticas, a la misma fecha, de 973 millones de pesetas. Con todo lo anterior, y de acuerdo con la normativa de Banco de España, se mantiene cubierto la totalidad de los pasivos devengados por el colectivo de empleados, tanto en situación activa como pasiva.

### Sucursales

A lo largo del ejercicio de 1993, se procedió a la apertura de las sucursales de BOIRO y FENE, ambas en la provincia de A Coruña, con lo cual el número total de oficinas de la Entidad se eleva a 157, repartidas por la Comunidad Autónoma de Galicia se acuerdo con el siguiente detalle:

A CORUÑA .....	70
LUGO .....	23
OURENSE .....	25
PONTEVEDRA .....	39
TOTAL .....	157

## Resultados

La composición de la cuenta de pérdidas y ganancias presenta la siguiente estructura, correspondiente a los dos últimos ejercicios:

### CUENTA DE RESULTADOS

(En millones de pesetas)

CONCEPTOS	IMPORTE		VARIACION	
	1.993	1.992	Importe	%
+ Productos financieros .....	16.291	15.234	1.057	6,94
- Costes financieros .....	9.638	8.866	772	8,71
= MARGEN FINANCIERO .....	6.653	6.368	285	4,48
+ Comisiones percibidas .....	759	570	189	33,16
- Comisiones pagadas .....	660	59	601	1.018,64
+ Resultado neto por op. financieras .....	267	94	173	184,04
= MARGEN OPERACIONAL .....	7.019	6.973	46	0,66
- Gastos de administración .....	4.828	4.289	540	12,59
- Otros gastos de explotación .....	137	263	(126)	(47,91)
= RESULTADOS DE EXPLOTACION .....	2.053	2.421	(368)	(15,20)
+ Resultados extraordinarios .....	(4)	(4)	0	0,00
= RECURSOS GENERADOS NETOS .....	2.049	2.417	(368)	(15,23)
- Amortizaciones y provisiones netas .....	262	659	(397)	(60,24)
= BENEFICIO ANTES DE IMPUESTOS .....	1.787	1.758	29	1,65
- Provisión para impuestos .....	845	644	1	0,16
= BENEFICIO NETO .....	1.142	1.114	28	2,51

### Productos financieros

Los productos financieros obtenidos durante el ejercicio, han ascendido a 16.291 millones de pesetas, distribuidos según el siguiente cuadro:

CONCEPTOS	IMPORTE (En millones de pesetas)	
	1993	1992
De inversiones crediticias .....	10.277	10.139
De Banco de España e intermed. financieros .....	3.944	3.786
De la cartera de renta fija .....	1.070	1.309
<b>Total productos financieros .....</b>	<b>16.291</b>	<b>15.234</b>

Como se puede apreciar, en relación con el ejercicio precedente, se ha producido un incremento de 1.057 millones de pesetas, lo que en términos relativos supone un crecimiento del 6,94%. Además, debemos tener en cuenta que en Junio de 1993 se han devuelto al Fondo de Garantía de Depósitos las ayudas que, por un importe de 6.000 millones de pesetas nos habían prestado, y de las que veníamos disfrutando sin coste alguno desde 1983.

### **Costes financieros**

Los costes financieros, que durante el ejercicio de 1993, han ascendido a 9.638 millones de pesetas, se distribuyeron de acuerdo con el siguiente desglose:

CONCEPTOS	IMPORTE (En millones de pesetas)	
	1993	1992
De Banco de España e intermed. financieros .....	1.025	1.025
De acreedores .....	7.781	7.254
De empréstitos y financiaciones subordinadas .....	494	494
Otros costes .....	104	93
<b>Total costes financieros .....</b>	<b>9.638</b>	<b>8.866</b>

En este capítulo se ha producido durante el ejercicio un incremento de 772 millones de pesetas, que representa una tasa de un 8,71%.

El coste medio de los recursos de clientes, durante el ejercicio de 1993, ha sido de un 7,00%, que supone sobre el año anterior, una reducción de 0,14 puntos en términos absolutos, y del 1,96% en términos relativos.

### **SALDOS Y COSTES MEDIOS DE LOS RECURSOS DE ACREEDORES**

(SalDOS medios en millones de pesetas)

CLASE DE MONEDA	1993		1992	
	Saldo medio	Coste %	Saldo medio	Coste %
En pesetas .....	98.667	7,70	91.588	7,64
En moneda extranjera .....	19.226	3,42	16.875	4,46
<b>Total acreedores .....</b>	<b>117.893</b>	<b>7,00</b>	<b>108.463</b>	<b>7,14</b>

### **Margen financiero**

El margen financiero de 1993, fue de 6.653 millones de pesetas, con un aumento de 285 millones de pesetas con relación a 1992, equivalente al 4,48% y que representa un porcentaje del 4,42% sobre los activos totales medios.

### **Comisiones percibidas**

Las comisiones percibidas en el ejercicio de 1993, han sido de 759 millones de pesetas, lo que supone un crecimiento con relación al ejercicio precedente de 189 millones de pesetas en términos absolutos y del 33,16% en términos relativos.

### **Gastos de administración y otros gastos de explotación**

Los costes de transformación al final del ejercicio de 1993, han alcanzado un importe de 4.966 millones de pesetas, lo que supone con relación al ejercicio anterior, un crecimiento de 414 millones de pesetas en términos absolutos, equivalente a una tasa de un 9,09%.

### **Beneficios netos**

El beneficio después de impuestos correspondiente al ejercicio de 1993, ha sido de 1.142 millones de pesetas, lo que supone un incremento con relación al ejercicio anterior del 2,51%, representando un porcentaje del 0,76% sobre los activos totales medios. Todo ello a pesar de la devolución anteriormente mencionada, de los 6.000 millones de pesetas que nos había prestado el Fondo de Garantía de Depósitos sin coste alguno.