



Razón social	<b>SISTEMAS E INSTALACIONES DE TELECOMUNICACIÓN, S.A.</b>
Domicilio Social	<b>C/. Del Arte nº 21. MADRID</b>
Fecha de Constitución	<b>2 de Mayo de 1975</b>
Inscripción en el Registro Mercantil	<b>Tomo 2.821, General 2.144 de la Sección 3ª del Libro de Sociedades, folio 224, hoja número 1.941, inscripción 26. (Registro Mercantil, nº 1 de Madrid)</b>
Capital Social	<b>3.100 Millones de pesetas.</b>

## ÍNDICE

---

	<u>PAG.</u>
• Carta del Presidente	3
• Consejo de Administración	5
• Órganos de Dirección	6
• Grupo SINTEL	7
• Informe de Gestión y Actividades:	9
• Magnitudes Básicas	10
• Reestructuración	11
• Actividad Productiva 1.995	13
• Actividad de Ventas 1.995	22
• Calidad/Tecnología	24
• Cuentas Anuales: Sintel	25
• Balance de Situación	27
• Cuenta de Pérdidas y Ganancias	29
• Memoria	31
• Cuentas Anuales Consolidadas: Grupo Sintel	62
• Balance de Situación Consolidado	64
• Cuenta de Pérdidas y Ganancias Consolidada	66
• Memoria Consolidada	68
• Informe de Auditoría	98

Durante el ejercicio 1995 en SINTEL se han producido grandes cambios tanto en la estructura de la organización como en sus esquemas de funcionamiento. Se ha implantado y realizado la reestructuración aprobada y diseñada en base al diagnóstico empresarial que se hizo en el 3º trimestre de 1994 y que en esencia giraban sobre los 3 ejes fundamentales y sobre los que descansa la gestión empresarial, que eran:

- 1º) Respecto a las **Ventas/Producción**, se ha logrado detener el descenso continuado y significativo que se ha producido desde 1990.
- 2º) Respecto al **Resultado Neto de Explotación**, se ha conseguido aumentar de forma muy considerable, mediante la reducción de los costes de estructura o indirectos, a través de acciones que han producido una disminución tanto de los costes de personal como de otros gastos en servicios exteriores de forma relevante y significativa.
- 3º) Respecto a los **Activos Netos de Explotación u Operativos**, se han logrado disminuir de forma considerable mediante acciones tendentes a reducir los plazos de cobros, por un lado, y a alargar los plazos de pago, por otro lado.

Es de destacar de forma notoria, los acuerdos en Marzo de 1995 con la representación de los trabajadores que permitieron una reducción de la dotación de personal durante el ejercicio en 460 personas mediante un plan de bajas incentivadas, prejubilaciones, incapacidades, excedencias y movilidad geográfica y que han dado lugar a una reducción considerable en los gastos de personal, tanto en estructura como en personal directo.

Todas estas acciones y decisiones estratégicas llevadas a cabo han dado lugar a que SINTEL se encuentre en una situación económica y financiera bastante mejor que en Diciembre de 1994 y cuyas cifras en síntesis las podemos concretar en las siguientes:

Las **ventas netas** durante 1995 han ascendido a 30.979 Millones/ptas. frente a 31.054 Millones/ptas. en 1994, es decir, una ventas prácticamente similares a las del año anterior. Sin embargo, el **valor de la producción** realizado en 1995 ha sido de 31.202 Millones/ptas. frente a 29.411 Millones/ptas. en 1994, es decir, un aumento del 6%, lo cual significa que nuestra cartera de pedidos está creciendo ligeramente.

El **resultado neto de explotación** ha sido de 2.123 Millones/ptas. en 1995 frente a los 21 Millones/ptas. de 1994, comparación que pone de manifiesto el gran esfuerzo realizado en 1995 en la reducción de los costes fundamentalmente en gastos de personal y en servicios exteriores, consecuencia de las acciones realizadas expuestas anteriormente.

Por último, el **resultado neto del ejercicio** ha sido de unas pérdidas de 1.881 Millones/ptas. frente a unas también pérdidas en 1994 de 1.795 Millones/ptas. Como puede observarse el resultado neto del ejercicio ha sido bastante similar al del ejercicio anterior, a pesar de que en el ejercicio 1995 ha habido unos costes de reestructuración de 3.300 Millones/ptas. mientras que en 1994 sólo fueron de 588 Millones/ptas.


Por otro lado, los activos netos de explotación han tenido una evolución favorable pasando de 14.958 Millones/ptas. al 31/12/1994 a 13.246 Millones/ptas. al 31/12/1995, es decir, una reducción del 11,4% a pesar de que la producción ha aumentado un 6%.

Los capitales ajenos retribuidos (a corto y largo plazo) han experimentado una reducción de 2.175 Millones/ptas. durante 1995, antes de computar la ampliación de capital llevada a efecto el 27/12/1995.

Como se puede observar, el comportamiento favorable de las principales magnitudes empresariales de SINTEL, hace concebir la esperanza de que si se mantienen las condiciones o requisitos necesarios para lograr los objetivos genéricos de competitividad y rentabilidad, SINTEL entrará en una nueva etapa de viabilidad futura tan necesaria para la supervivencia de la empresa como tal y para el mantenimiento del mayor número de puestos de trabajo en esta época de la España actual.

Quisiera expresar, nuevamente, desde aquí mi agradecimiento a TELEFÓNICA DE ESPAÑA, S.A. por la ayuda que nos ha prestado durante 1995, tanto con el incremento, tan considerable, de ventas que nos ha proporcionado como por la aportación de capital realizada de 2.000 Millones/ptas.

También quisiera agradecer a todo el personal de SINTEL, S.A. la comprensión que está manifestando con respecto a las decisiones no gratas y difíciles de asumir que se han tomado y que se deben seguir tomando en un futuro por el bien de la empresa y de todos, y, por otro lado, por su colaboración y sacrificio en los trabajos y tareas de la actividad diaria de la empresa.



JOSÉ LUIS UCIEDA ARCAS  
Presidente

## **Consejo de Administración (al 31 de Diciembre)**

### **Presidente**

JOSÉ LUIS UCIEDA ARCAS ✓

### **Consejeros**

ANTONIO ALBORECA VIGO ✓

ALFREDO BARJAU GUIÑON ✓

JOSÉ ALBERTO BLANCO LOSADA ✓

JOSÉ BORRAJO QUINTAIROS ✓

LUIS CASADO CARRASCO ✓

FRANCISCO GARCÍA AGUILERA ✓

OSCAR MARAVER SANCHEZ-VALDEPEÑAS ✓

JESÚS MEDINA FRANCO ✓

DIEGO SANTOS MAYORDOMO ✓

AUGUSTO SERRANO SANTARROMANA ✓

### **Secretario no Consejero**

EDUARDO ARGÜELLES GARCÍA

## **Órganos de Dirección (al 31 de Diciembre)**

### **Comité de Dirección:**

JOSÉ LUIS UCIEDA ARCAS  
JOSÉ MARÍA MADRIGAL MURCIA  
PEDRO ORMAZABAL ARAMBURU  
SANTIAGO SALAVERRI BARAÑANO  
JOSÉ VILLALBA ESCUDERO

### **Organización Central:**

DIRECTOR DE REDES DE TELECOMUNICACIONES

José María Madrigal Murcia

DIRECTOR DE EQUIPOS Y SISTEMAS DE TELECOMUNICACIONES

Pedro Ormazábal Aramburu

DIRECTOR DE RECURSOS HUMANOS

Santiago Salaverri Barañano

DIRECTOR DE FINANZAS Y CONTROL

José Villalba Escudero

ORGANIZACIÓN Y SISTEMAS DE INFORMACIÓN

José Javier García Merino

PLANIFICACIÓN Y CONTROL DE GESTIÓN

Sonia Domínguez Alfageme

### **Organización Territorial:**

DIRECTOR DE LA ZONA DE SERVICIOS CENTRALIZADOS

Julio Bayona De La Llana

DIRECTOR REGIONAL DE LA ZONA CENTRO

Félix Martín Gallego

DIRECTOR REGIONAL DE LA ZONA CATALANO-BALEAR

Jordi Tubau Avella

DIRECTOR REGIONAL DE LA ZONA LEVANTE

Joaquín Pretel Rojo

JEFE DE LA UNIDAD TERRITORIAL DE CANARIAS

Juan José Zabala Perales

JEFE DE LA UNIDAD TERRITORIAL DE GALICIA

Darío Blanco Vidal

JEFE DE LA UNIDAD TERRITORIAL DE LEÓN

Juan Manuel Herrero Aller

JEFE DE LA UNIDAD TERRITORIAL DE MÁLAGA

Nicolás González Pomares

JEFE DE LA UNIDAD TERRITORIAL DE SAN SEBASTIÁN

Fco. Javier Baños Recalde

JEFE DE LA UNIDAD TERRITORIAL DE SEVILLA

Justo García García

# GRUPO SINTEL

(DATOS EN MILLONES DE PESETAS)

	ÁMBITO DE ACTUACIÓN	PARTICIPACIÓN DE SINTEL	CAPITAL SOCIAL	PLANTILLA MEDIA	VENTAS E INGRESOS	RESULTADOS antes de impuestos	RECURSOS GENERADOS
COTRONIC	Andalucía	51%	10	90	990	89	103
INCOSA	Zona Noroeste	51,1%	10	243	1.238	122	136
SERVICIOS 2000	Sevilla	50%	5	0	1	(12)	(11)
SINABEN MULTIMEDIA AIE	Toda España	50%	2	0	31	1	1
SIETEL	Chile	50%	0,1	245	2.706	687	699
SINTELAR	Argentina	50%	10	446	12.739	(164)	(8)
SINTEL VENEZUELA	Venezuela	100%	47	95	388	(29)	(22)
SINTEL PERÚ	Perú	38%	125	317	2.743	305	319
TOTAL	-	-	209,1	1.436	20.794	999	1.218

## GRUPO SINTEL

**TELEFONICA  
DE  
ESPAÑA**

100%

**SINTEL**

### NACIONAL

51%

**COTRONIC**

10 M. Ptas.

51,1%

**INCOSA**

10 M. Ptas.

50%

**SERVICIOS  
2.000  
A.I.E.**

5 M. Ptas.

50%

**SINABEN  
MULTIMEDIA  
A.I.E.**

2 M. Ptas.

**U.T.E.S.**

### INTERNACIONAL

50%

**SINTELAR  
(ARGENTINA)**

95 miles P. Ar.

100%

**C.H.S.  
(ARGENTINA)**

100%

**SINTEL  
(VENEZUELA)**

58 M. Bol.

33,33%

**SINTEHGAS  
(ARGENTINA)**

38%

**SINTEL  
(PERU)**

2 M. Soles

50%

**SIETEL  
(CHILE)**

330 miles P. Ch.



# Informe Anual 1995

Informe de Gestión y Actividades

## MAGNITUDES BÁSICAS

### ECONOMICO-FINANCIEROS: (en millones de ptas.)

	1995		1994	
	SINTEL (Sdad. Matriz)	Grupo Consolidado	SINTEL (Sdad. Matriz)	Grupo Consolidado
Ventas Totales	30.979	48.392	31.054	44.557
Resultados de Explotación	2.123	3.415	21	1.337
Resultados de las actividades ordinarias	624	1.240	(1.404)	(317)
Resultados Extraordinarios negativos	(3.291)	(3.455)	(810)	(812)
Resultados después de impuestos	(1.881)	(1.746)	(1.795)	(1.269)
Fondos Propios	2.375	3.568	2.376	3.621
Cash-Flow (Rtdo. d. Imptos.+Correc.de Valor)	(1.325)	(975)	(542)	(145)
Activos Netos de Explotación	13.246	15.840	14.958	14.294
Rentabilidad Operativa	16%	22%	0,14%	9%

### PRODUCTIVOS:

	1.995	1.994
	SINTEL	SINTEL
Cable instalado	2.820 Km	2.760 Km
Fibra Óptica	2.475 Km	1.500.Km
Instalaciones de Equipos Telefónicos:		
- Unilínea (Aparatos)	650.000	528.000
Telefonía Móvil		
- Estaciones Base	376	57
- Radiocanales	4.602	595

### LABORALES:

Total plantilla (al 31 de Diciembre)	2.524	2.984
- Directos	1.847	2.155
- Estructura	677	829
Tecnificación de la plantilla:		
- Número de técnicos	863	992
- % Técnicos sobre plantilla	34,19	33,2

## REESTRUCTURACIÓN

Tras la implantación de la nueva estructura organizativa en la Central realizada en el último trimestre del año 94, durante el presente año 95 y para conseguir los objetivos de rentabilidad y competitividad, se han desarrollado un conjunto de actuaciones tendentes a mejorar la gestión, detener la caída de Ventas y reducir los costes. Las actuaciones han sido las siguientes :

- 1) **Implantación de la nueva estructura territorial**, en tres Direcciones de Zona y siete Jefaturas de Unidad Territorial.
- 2) **Concentración de edificios y locales**, siguiendo la línea de una sola ubicación por ciudad, que se estima representará un ahorro anual de 120 Millones de pesetas en esta 1ª fase.
- 3) **Nuevo diseño de la tecnología informática**, sustituyendo el Centro de Proceso de Datos centralizado con una arquitectura Cliente/Servidor descentralizada por un Servidor Central de bases de datos y redes locales conforme a dimensión de cada zona.
- 4) **Nuevo diseño del Sistema de Información**, que permitirá disponer de un Sistema Integrado de Información a la Dirección, que posibilitará el conocimiento puntual de la situación de la Empresa y la adopción de las decisiones correspondientes.
- 5) **Reducción de la dotación de Personal** en 460 personas, de las que 152 son plantilla de estructura, teniendo a su vez comprometida la baja por prejubilaciones o invalidez otro colectivo de 132 personas. El coste de la reestructuración ha supuesto en el año 95 una cantidad de 3.300 Millones de Pesetas.
- 6) **Movilidad geográfica y funcional**. Repatriación de 300 empleados que se encontraban desplazados en Argentina, así como trasvase de recursos de la División de Redes a la de Equipos y Sistemas de 93 personas y el reciclaje de 250 personas en esta última División, que implica una mayor cualificación de la plantilla directa.

Asimismo, dentro de esta actuación, se han trasladado más de 100 personas hacia áreas geográficas de mayor demanda de actividad.

- 7) **Mejora de los procesos de certificación y facturación**, acortamiento del periodo de cobro a Clientes y alargamiento del periodo de pago a proveedores y subcontratistas.
- 8) **Reducción de gastos generales** (luz, teléfono, limpieza , vigilancia, seguros, mensajería, mantenimiento) que se estima en 400 Millones de Pesetas.
- 9) **Actuaciones en Filiales :**

9.A.) **Nacional**. Toma de participación mayoritaria en Cotronic e Incosa y enajenación y venta de la participación en Inalca.

9.B.) **Internacional**. Cambios en el equipo gestor y repatriación de 300 personas desplazadas en la filial argentina SINTELAR, a la que se dotó de vías de financiación que permitieron saldar su deuda de 2.500 Millones de pesetas con SINTEL.

- 10) Creación de SINABEN, Agrupación de Interés Económico constituida paritariamente con ABENGOA, S.A. para la realización de instalaciones de CATV. y otros servicios multimedia.

Cumplida esta etapa de reestructuración, se están diseñando las medidas para una 2ª fase, de forma que se de por superada la crisis iniciada en el año 90 y permita la consolidación de la Empresa.

## **ACTIVIDAD PRODUCTIVA 1.995**

SINTEL ha seguido desarrollando sus actividades productivas habituales e introduciéndose fuertemente en las nuevas tecnologías, a pesar de la rigidez del mercado y las limitaciones de las posibilidades de negocio. Para ello ha realizado un gran esfuerzo en diversificar sus servicios tanto en el mercado telefónico como en mercados ajenos.

Entre las actividades realizadas a continuación se presenta un resumen de las más significativas:

### **1. ACTIVIDAD NACIONAL**

#### **1.1. LÍNEAS Y CABLES**

- Corresponde a las actividades realizadas para TELEFÓNICA DE ESPAÑA en su Contrato General, tanto de Construcciones como de Conservación
- Los trabajos se han desarrollado en 22 Provincias, instalando y empalmando 1.196 Km. de Cable en Subterráneo, 1.133 Km. de Cable Aéreo y 491 Km. de Cable en Fachada.
- Se han acometido trabajos de Mejora y Ampliación en 2.905 Áreas Locales y atendido 9.739 Órdenes de Mantenimiento (PTR's).

#### **1.2. CANALIZACIÓN Y ZANJA**

- Del Contrato General que se tiene firmado con TELEFÓNICA DE ESPAÑA, se ha intervenido en 19 Provincias, construyéndose 240 Km. de Prismas de Conductos, 596 Cámaras de Registro y 1.424 Unidades de Arquetas. Las Áreas Locales atendidas han ascendido a 1.151.
- Trabajos de infraestructura para varios Ayuntamientos, en las zonas de Levante y Cataluña, destacando los de Poble de Montornés, San Vicente, San Juan y Alicante.

#### **1.3. PROYECTOS REDES**

- Del Contrato con TELEFÓNICA DE ESPAÑA para la AYUDA DE DISEÑO, se han redactado 605 Proyectos para 17 Provincias; 324 de Redes de Ampliación, 32 de Infraestructura Subterránea y el resto Proyectos de Obra menor (Ocra, LL.E.)
- Se han finalizado a lo largo del Ejercicio, los trabajos de Apoyo para la Conversión Digital de Registros, realizando 15 Proyectos para los Clientes MAPTEL Y CODETEL.

#### **1.4. CONTRATOS SINGULARES**

- Realización de 44 contratos singulares para TELEFÓNICA DE ESPAÑA, adjudicados por concurso individualizado, entre los que cabe destacar:
  - Instalación de Teléfonos de Uso Público en 6 Provincias
  - Rehabilitación de Líneas Aéreas en 11 Provincias
  - Reforma de Repartidores en Logroño y Barcelona.

#### **1.5. UNILÍNEA**

- Se han cumplimentado 608.388 **Altas** en 37 Provincias, instalándose más de 650.000 equipos telefónicos.
- De las actuaciones efectuadas, el 7% ha correspondido a trabajos con infraestructura (TRD), el 9% para la atención de Averías y un 3% en trabajos Telefonía Rural de Acceso Celular (TRAC).

#### **1.6. REDES CONVENCIONALES**

- Diversas obras de enterramiento, sustitución e independización de cables para RENFE, destacando:
  - Bembibre-San Miguel (León)
  - Zumárraga-Tolosa (Guipúzcoa)
- Instalación y mantenimiento de **Redes Interiores** para diversos organismos públicos y empresas privadas en todo el territorio nacional.
- Acondicionamiento y reparación de cableado para ENSIDESA.
- Modificación de cable en el entorno estación Atocha-Consorcio Pasillo Verde en Madrid.

#### **1.7 REDES FIBRA ÓPTICA/COAXIAL**

- Se han seguido desarrollando los trabajos del Proyecto PLAN FOTÓN para TELEFÓNICA DE ESPAÑA cubriendo todo el Territorio Nacional, 47 Provincias, con 2.475 Km. de Cable de Fibra Óptica instalado y empalmado. Las Áreas Locales atendidas han ascendido a 190.
- 32 Contratos de **Fibra Óptica Individualizada** para TELEFÓNICA DE ESPAÑA, entre los que cabe destacar:
  - Oger-Pons (Lérida)
  - Miñano-Legutiano (Álava)
  - Brihuega-Guadalajara (Guadalajara)
  - Chillarón-Límite Provincia Guadalajara (Cuenca)

- Almería-Las Hortichuelas (Almería)
- Fernán Nuñez-Montilla (Córdoba)
- Proyectos de **Fibra Óptica** para otros clientes:
  - Proyecto comunicaciones por Fibra Óptica Manzanares-Alcázar de San Juan de RENFE.
  - Suministro e instalación red informática Port de Barcelona.
  - Canalización y Tendido cable de Fibra Óptica del Ayuntamiento de Murcia.

## 1.8. ENERGÍA E INFRAESTRUCTURA

- Se han ejecutado 133 obras de **Acondicionamiento de Salas**, incluyendo Obra Civil, Climatización, Electricidad y Seguridad.
- Se han realizado 89 **instalaciones eléctricas** de Baja Tensión.
- Instalación de 26 obras correspondientes a **líneas de media tensión**
- Suministro e instalación de 6 **Grupos Electrógenos**, tanto fijos como móviles, con la realización del correspondiente Proyecto.
- Se han construido y remodelado 87 **estaciones de TMA** (Telefonía Móvil Automática).

## 1.9 RADIO Y TELEVISIÓN.

- Instalación, puesta a punto y pruebas en laboratorio de 113 **Radioenlaces digitales**
- Instalación de 25 **radioenlaces** para interconexión RENFE-RETEVISION, para SIEMENS.
- Se han ejecutado 16 obras de suministro de **equipos de Radio SIAE** para RETEVISION y Compañías Eléctricas.
- Se han instalado **redes Trunking** en Madrid, Galicia, Zaragoza y Málaga.
- Se ha seguido desarrollando el **proyecto de Digitalización** de la red de RETEVISION, habiendo puesto en servicio 13 enlaces de radio.
- Se han ejecutado 38 obras de **desmontajes de radioenlaces analógicos** para TELEFÓNICA por todo el territorio nacional.
- Se han instalado y puesto a punto 26 **terminales VSAT** (Vía Satélite) para TELEFÓNICA por todo el territorio nacional.
- Se ha efectuado la reorientación y puesta a punto de **sistemas de satélites** en 56 Centros Emisores de RNE.

## 1.10. SISTEMAS INTEGRADOS

- Dentro del programa Ibercom se han realizado:
  - Portadores = 14.350 Líneas
  - Proyectos de Planta Exterior = 15.647 Líneas
  - Proyectos de Transmisión = 14.835 Líneas
  - Instalación y puesta a punto de :
    - 54 Sistemas de 2Mbit/s por cable.
    - 224 Sistemas de Fibra Óptica de 4x2 y 16x2 Mbit/s.
    - 642 Grupos de 30 canales.
    - 6 Tramas de 140 Mbit/s.
- Suministro, instalación y puesta en servicio de 32 paneles de **Teleindicadores** en centros de TELEFÓNICA.
- Puesta apunto de los **Sistemas de Telemedida y Telecontrol** de Estaciones Remotas en Subestaciones de RED ELÉCTRICA, incluyendo la actualización de planos y cartografía.
- Colaboración con Puertos del Estado para la confección del Protocolo de **Aceptación de Sistemas** en la Red del Puerto de Cartagena (Sistemas de Supervisión Remoto de Señales Marítimas).
- Colaboración con TELEFÓNICA mediante 7 **Técnicos expertos en Ingeniería** para la confección de Proyectos para Defensa.
- Obras de instalación **postes S.O.S.** en la Autovía del Mediterráneo N-340, tramo Puerto Lumbreras - Murcia (p.km. 580 al p.km. 660).

## 1.11. TELEMATICA

- Trabajos de infraestructura y pruebas en 10 **proyectos de DPN-100** (Conmutación de Paquetes).
- Instalación y pruebas de 21 obras de **MD- 64** (Multiplexores Digitales para circuitos de 64 Kbit/s) **para la Red Ibermic.**
- Instalación y pruebas de 105 Múltiplex de Acceso a la **Red Digital de Servicios Integrados (RDSI)**
- Traslado de 94 unidades remotas de **PDLA** (Prueba a distancia línea de Abonado), cambio de Software de 333 puestos de operador y 3.340 Unidades Remotas.
- Desarrollo y mantenimiento del **Software E.I.E.L**(Encuesta de Infraestructuras para Equipamientos Locales) para la Excm. Diputación de Cáceres.



- **Sistemas de Teleasistencia:**

- Instalación, puesta en servicio con suministro de 2 nuevos Centros para Servicios de Teleasistencia.
- Mantenimiento anual del Software en 42 Centros. Preventivo-correctivo.
- Mantenimiento correctivo (reparaciones) de 825 equipos de teleasistencia.
- Suministros a Cruz Roja Española, ASISPA y Servicio Teleasistencia de más de 2.000 Unidades Domiciliarias
- Traslados por cambio de domicilios en 3 centros de teleasistencia.
- Proyecto FASDE ( Servicios Futuros de Alarma y Emergencia) - SINTEL es socio industrial de este proyecto en la Unión Europea- consistente en la instalación y seguimiento metódico de funcionamiento de 20 equipos, para el colectivo sordo.

#### **1.12. REDES ESTRUCTURADAS**

En el año 1.995, SINTEL ha efectuado un total de 453 proyectos de **Redes Estructuradas y Conectividad**, por un importe de 573 millones de pesetas.

El alcance de estos proyectos, varía en función de la demanda de nuestros clientes, ha biéndose realizado; desde Redes de Cableado Estructurado pasivas, hasta Proyectos llave en mano de Grandes Redes LAN/WAN para entidades de elevada dispersión de emplazamientos.

#### **1.13. TELEFONÍA MÓVIL**

- Instalación y puesta en servicio de 256 **Estaciones Base para T.M.A.** (Telefonía Móvil Automática - Moviline) y **TRAC** (Telefonía Rural Acceso Celular) con 3.336 Radiocanales.
- Instalación y puesta en servicio de 120 **Estaciones Base para G.S.M.** (Global System Mobile - Movistar) con 1.266 Radiocanales.
- Como colaboraciones especiales más importantes a resaltar se indican las siguientes:
  - Proyecto para la cobertura TMA (Telefonía Móvil Automática - Moviline) con Unidades Transportables de la vuelta Ciclista a España. El proyecto consistió en Suministro, Transporte, Instalación y Mantenimiento de 2 casetas y sus sistemas radiantes para la cobertura de 5 etapas de la Vuelta Ciclista.
  - Colaboración con Telefónica Móviles de 27 personas para la ejecución de Anteproyectos, Seguimiento del Programa, Integración EMX (Control Digital de Servicio Móvil), etc.

- Colaboración con TELCEL para la resintonización de scanner y radiocanales en 34 Estaciones Base de Madrid, modificando y actualizando la puesta a punto de 158 Scanner y 1.456 Radiocanales.
- Colaboración con Telefónica Móviles en la Aceptación de Estaciones Base a terceros..

#### 1.14. TELEFONÍA BÁSICA

- Para Philips se han instalado y puesto a punto:
  - 44 Sistemas de Fibra Óptica 2,5 Gbit/s
  - Actualización de 28 rutas de 2,5 Gbit/s
  - 1.442 Tarjetas conmutadoras de 2 Mbit/s DCN'S (Duplicadores de 2 Mbit/s).
  - Puesta en servicio de 9 sistemas de 2,5 Gbit/s de Fibra Óptica en diversas rutas de Perú.
- Se han constituido 135 Tramas de 140 Mbit/s para Red de Tránsito y 1.418 Tramas para SAGF (Sistema Automático Gestión de Flujos).
- Constitución de 2.500 grupos de 30 canales para Red de Tránsito y 280 grupos de 30 canales para Red de Acceso.
- Se han efectuado 80 reestructuraciones ( liberaciones, cambios de encaminamiento, etc.) para Red de Tránsito y Acceso.
- Se han instalado 39 ELFO (Equipos de Línea de Fibra Óptica) y desmontado 38 obras de equipos de línea coaxial analógicos.
- Instalación de 18 Equipos SAI (Sistemas de Alimentación Ininterrumpida) e instalación y pruebas de 5 unidades de alimentación y 7 cuadros de fuerza de distinta capacidad.
- Instalación de 132 cajas de fusibles, 4 armarios primarios de fuerza, 8 instalaciones de baterías y 78 trabajos varios de energía ( traslados, cambios de servicio, etc.)
- Se han instalado 20 mallas para Centrales Telefónica.
- En trabajos de Conmutación y como consecuencia de la Modificación del Registrador Electrónico (MORE) en las Centrales Analógicas se han efectuado los siguientes trabajos:
  - 4 Centrales completas con montaje, puesta a punto e integración, con un total de 44.000 líneas.
  - 10 Centrales con puesta a punto de IDA (Identificación Abonado llamante) e integración, con un total de 76.000 líneas.

- Se ha iniciado la colaboración con ATT, efectuándose el montaje de 10 **Centrales Digitales** con un total de 21.940 líneas.
- Se han realizado 54 desmontajes de **centrales de conmutación** (P-1000 y PC-32).

## **2. ACTIVIDAD INTERNACIONAL**

### **2.1. ARGENTINA**

Durante el presente Ejercicio se aprecia el sostenimiento de los negocios sociales de SINTELAR, pero también la contención del ritmo expansivo del volumen de producción para **Telefónica de Argentina y Telecom**, operadores en este país.

En el área de **Planta Externa** se han construido 574 Kms. de rutas de **Fibra Óptica**, se han ejecutado 700 proyectos con sus actividades de **obra civil, tendido y empalme** por un total de 2.552.431 Horas Baremo; alcanzándose 1.001.627 puntos diseño en la redacción de **Proyectos de Ingeniería**.

Asimismo, se han ejecutado 159.579 altas de **terminales de unilínea**, realizándose la instalación pruebas de 5.760 líneas analógicas y 1.260 líneas digitales en **Circuitos de Telemática**, e instalado 2.700 cabinas y 1.390 teléfonos semipúblicos.

En el área de **Planta Interior** hay que destacar : El suministro e instalación de tres **Telepuertos** en Neuquen La Granja y Comodoro Rivadavia y 57 **VSAT (Vía Satélite)**, el reemplazo de **Contadores electromecánicos** por digitales en 200 **Centrales Telefónicas**, la instalación y pruebas del **EOC (Estructura de Operación y Conservación)** en 100 **Centrales**, la **Ingeniería** y replanteo en 230 localidades para la ubicación de celdas celulares para **Telefonía Celular a TCP (Telefónica Comunicaciones Personales)**, la instalación y pruebas de 13 **grupos electrógenos**, 18 **rectificadores**, 20 **paneles solares**, 28 **baterías**; así como la **Ingeniería**, dirección de obra e instalaciones de redes de telefonía y CATV en las Sedes de los **Juegos Deportivos Panamericanos**, celebrados en Mar del Plata en Marzo de 1.995.

Por último, indicar que se han comenzado las acciones tendentes a la obtención del **Certificado de Aseguramiento de la Calidad ISO 9001**.

### **2.2. CHILE**

Durante el año 95 han continuado los trabajos en el área de **Líneas y Cables** para la **Compañía de Teléfonos de Chile**, habiéndose instalado un total de 60.000 líneas, que representa un incremento del 10% sobre el año 94.(C.T.C.)

Asimismo, y en Consorcio con otras Compañías del sector, se ha participado en el tendido de 1.200 Kms de Fibras Ópticas desde Diego de Almagro hasta la frontera con Perú.

Como nuevas actividades en el año 95, se han iniciado instalaciones en el área de CATV., desarrollando Contratos en alguna ocasión en Consorcio con otras Compañías españolas. Igualmente es novedosa en el año 95 la realización de Proyectos de Planta Exterior para la Compañía de Teléfonos de Chile.

### 2.3. VENEZUELA

En el transcurso del año 1.995 se han realizado las siguientes actividades:

Realización de tres anillos ópticos en la Isla de Margarita; consistentes en realización de infraestructura de Obra Civil y Tendido y Empalme de cable de 48 Fibras Ópticas.

Participación de SINTEL en el PLAN CARACAS, consistentes en el objetivo establecido por CANTV de reparación de averías en Caracas en un plazo inferior a 5 días. El Plan comenzó en el mes de Junio y el período medio de reparación, en esa fecha, era de dos meses. SINTEL aportó 40 cuadrillas de cablistas.

Participación de SINTEL en el PLAN MARACAIBO, similar al anterior, con una aportación de 30 cuadrillas de cablistas.

### 2.4. PERÚ

Durante el año 95 se han realizado las siguientes actividades :

En el área de Planta Externa la principal actividad ha consistido en la construcción de 90.000 líneas (canalización, tendido y empalme) y 630 Kms de Fibras Ópticas. Además, en altas, se han instalado 40.000 terminales unilínea de abonado y 180 cabinas telefónicas en las principales ciudades de Perú. Estos volúmenes son especialmente significativos teniendo presente que el año 95 ha sido el primer ejercicio completo para SINTEL PERÚ.

En el área de Planta Interior hay que destacar una buena dimensión para el primer año y dentro de ella es preciso reseñar el suministro e instalación de Salas de Transmisión, reencaminamientos e interconexiones de Centrales Digitales, equipos de Transmisión de Fibras Ópticas de 2,5 Ghz., Sistemas PCM de 30 canales, cableados estructurados en importantes edificios e instalaciones varias de Energía e Infraestructura.

## **2.5. MARRUECOS**

Además de continuar con el desarrollo normal del Contrato de Control y Comunicaciones del Gasoducto, la U.T.E. SINTEHMAGREB ha contratado con EUROPE MAGREB PIPE LINE el proyecto llave en mano de Interconexión mediante Radioenlaces del Sistema de Comunicaciones del Gasoducto con la O.N.P.T.

## **ACTIVIDAD DE VENTAS 1.995**

La actividad de Ventas ha estado marcada por la implementación e impulso de las siguientes directrices básicas:

- Mejora de los márgenes aplicados en las ofertas
- Mayor rigor en la contratación respecto a la solvencia de los clientes
- Diversificación de líneas de producto en TELEFÓNICA DE ESPAÑA, incorporando actividades de suministro de equipos o dispositivos electrónicos
- Acercamiento más acentuado a empresas del Grupo Telefónica y proveedores de TELEFÓNICA DE ESPAÑA
- Mayor presencia en sectores considerados importantes para nuestra actividad, como los de la Sanidad, Universidades y Teleasistencia

Seguidamente, se relacionan los asuntos más significativos, o que representan algún tipo de novedad:

### **1) TELEFÓNICA**

En TELEFÓNICA aparte de las actividades que hemos tenido habitualmente otros años, entre las que destaca como contrato singular el Proyecto de Instalaciones del C.N.S.O., se ha realizado:

- ° Suministro de conectores y cargas terminales para Redes de CATV
- ° Suministro de armarios repartidores, marca SINTEL
- ° Inicio del proceso de homologación de equipos de radioenlaces digitales en la banda de 38 GHz, de nuestra representada SIAE

### **2) GRUPO TELEFÓNICA**

En TELEFÓNICA MÓVILES, este año ha sido especialmente significativo, pues hemos pasado de tener una actividad muy reducida a contratar aproximadamente el 20% del total de las instalaciones y pruebas de equipos de radio, tanto para GSM como para TMA.

En la recientemente creada TELEFÓNICA TRANSMISIÓN DE DATOS, hemos arrancado con la contratación de instalaciones de los nodos de redes de datos, que nos permitirá un posicionamiento adecuado para los próximos años y la colaboración en la integración de Telefónica en UNISOURCE.

### 3) FABRICANTES DE EQUIPOS DE TELECOMUNICACIÓN

Es novedosa la contratación con los siguientes fabricantes proveedores de **TELEFÓNICA DE ESPAÑA**:

° **ALCATEL** y **AMPER**, para la instalación y pruebas de equipos del proyecto **MORE**.

° **AT&T**, para la instalación y pruebas de sistemas de conmutación digital.

### 4) ADMINISTRACIÓN PÚBLICA

En la **Administración Pública**, a pesar de haber sido un año de recorte de inversiones, se han efectuado contratos relevantes en el área del Tráfico, tanto en la **DIRECCIÓN GENERAL DE TRÁFICO** en Proyectos de Postes S.O.S., como en el **AYUNTAMIENTO DE MADRID** en el mantenimiento de sistemas CCTV, que afianzan nuestra actividad en este campo y también se ha abierto mercado en otras áreas de la Administración, como es el caso del Proyecto de Instalaciones Eléctricas y de Climatización en el **MUSEO DE LA CIENCIA DE CUENCA**.

### 5) INSTITUCIONES Y ORGANISMOS

En **Universidades**, en este año se ha alcanzado un grado de penetración importante, contratando las Redes Integrales de Comunicaciones de la **UNIVERSIDAD DE CANTABRIA** y de la **E.T.S. DE INGENIEROS AGRÓNOMOS DE MADRID**, ampliación de la Red Integral de la **UNIVERSIDAD DE SALAMANCA**, así como Redes Estructuradas en las **UNIVERSIDADES DE BARCELONA** y **POLITÉCNICA DE CATALUÑA**.

En el sector de la **Sanidad**, merece destacar la continuación de la contratación en el **HOSPITAL DEL NIÑO JESÚS**, tanto en instalaciones eléctricas como en Redes Estructuradas.

En **Teleasistencia**, se ha estrechado la colaboración con **TELEFÓNICA DE ESPAÑA** en el desarrollo del **Plan Especial de Acceso a las Telecomunicaciones para Personas con Discapacidad**.

### 6) SECTORES INDUSTRIALES Y DE SERVICIO

En **Ferrocarriles**, aparte de las contrataciones habituales de tendido y rehabilitación de líneas de telecomunicación y señalización en **RENFE**, se empezó a trabajar en **FERROCARRILES DE LA GENERALIDAD DE CATALUÑA** en el suministro, llave en mano, de un sistema de transmisión por fibra óptica para transmisión de voz y datos; contratando también para el **CONSORCIO URBANÍSTICO DEL PASILLO VERDE FERROVIARIO** una Instalación de Cable de Comunicaciones.

En el **Sector Eléctrico**, se contrataron diversas Instalaciones de Fibras Ópticas en **IBERDROLA**, Sistemas de Radioenlaces Digitales para **SEVILLANA DE ELECTRICIDAD**, **ENHER** y **HECSA**, y obteniendo un contrato de **RED ELÉCTRICA DE ESPAÑA** para la prestación de servicios de Asistencia Técnica en Sistemas de Telecontrol.

En el **Sector del Gas**, se ha continuado con la actividad de Instalación de Fibras Ópticas, contratando varios ramales en gasoductos de **ENAGAS**.

## CALIDAD/TECNOLOGÍA.

### CALIDAD

Como consecuencia del proceso de reorganización, la principal actividad desarrollada durante 1.995 en el ámbito del Aseguramiento de la Calidad, ha sido la unificación de los dos Certificados de Registro de Empresa anteriormente existentes (área Telefónica y área Otros Clientes) en un único Certificado que ampara todas las actividades que se desarrollan en SINTEL, cubriendo todo el territorio nacional.

Este proceso ha supuesto la adecuación de todas las normas y procedimientos existentes en Sintel y ha culminado en la Auditoría que, con resultado satisfactorio, realizó AENOR el pasado mes de Diciembre.

En lo que respecta a nuestros índices de calidad, en la División de Redes de Telecomunicaciones la evolución es positiva respecto al año anterior:

<u>1.994</u>	<u>1.995</u>
92,11	94,23

Fruto de la adecuación de nuestros procedimientos, a mediados del pasado año se iniciaron las medidas de los índices de calidad en la División de Equipos y Sistemas, habiendo obtenido desde entonces una mejora del 7,4%.

Asimismo, nuestra presencia en los foros de Calidad empresarial continúa siendo permanente y activa.

### TECNOLOGÍA

- Colaboración con el Departamento de Tecnología y Normativa Técnica de Telefónica para la implantación de los Sistemas de Bucle de abonado Vía Radio (DECT).
- Homologación en el Departamento de Tecnología y Normativa Técnica de Telefónica de los Equipos de Radio Digital en 38 Ghz (16x2 y 4x2 Mbits) que SINTEL suministrará para Telefónica en el año 1.996.
- Homologación Centralita y Equipos terminales de abonado para Teleasistencia Domiciliaria suministrados a diversos clientes (Cruz Roja, Quavita, Servicios de Teleasistencia, Asispa, etc.)
- Colaboración en el Proyecto FASDE ( Servicios Futuros de Alarma y Emergencia para discapacitados del colectivo de Sordos), propiciado por la Unión Europea.




# Informe Anual 1995

Sintel

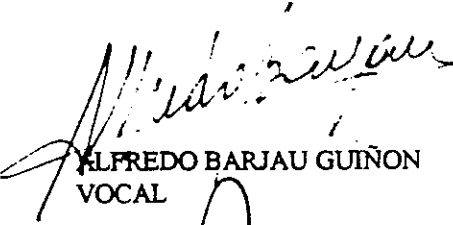
## Cuentas Anuales

- Balance de Situación
- Cuenta de Pérdidas y Ganancias
- Memoria


El Consejo de Administración de SINTEL, compuesto por los miembros que se citan más abajo, en su reunión del día 22 de Febrero de 1996 y de acuerdo con lo establecido en la ley 19/1989, de 25 de julio, de reforma parcial y adaptación de la legislación mercantil a las Directivas de la Comunidad Económica Europea en materia de Sociedades y en cumplimiento de lo estipulado en el Real Decreto Legislativo 1564/1989, de 22 de diciembre, artículos 171 y 172 y del Código de Comercio artículo 37, aprueba la presentación de las Cuentas Anuales de la Sociedad, que comprenden Balance, Cuenta de Pérdidas y Ganancias y Memoria y del Informe de Gestión de la Sociedad, correspondientes al 31 de diciembre de 1995, a la Junta General de Accionistas.




JOSE LUIS UCIEDA ARCAS  
PRESIDENTE




ALFREDO BARJAU GUÑON  
VOCAL




JOSE BORRAJO QUINTAIROS  
VOCAL



JESUS MEDINA FRANCO  
VOCAL




MARTIN AUGUSTO SERRANO SANTARROMANA  
VOCAL




DIEGO SANTOS MAYORDOMO  
VOCAL



LUIS CASADO CARRASCO  
VOCAL



ANTONIO ALBORECA VIGO  
VOCAL



OSCAR MARAVER SANCHEZ-VALDEPEÑAS  
VOCAL



FRANCISCO GARCIA AGUILERA  
VOCAL



JOSE ALBERTO BLANCO LOSADA  
VOCAL

En miles de pesetas

ACTIVO		1995	1994
A) ACCIONISTAS POR DESEMBOLSOS NO EXIGIDOS		-	-
B) INMOVILIZADO		4.103.343	4.409.811
I.	Gastos de Establecimiento	23.000	-
II.	Inmovilizaciones Inmateriales	56.405	3.927
	Arrendamiento financiero	38.300	-
	Otro inmovilizado inmaterial	35.507	8.764
	Amortizaciones	(17.402)	(4.837)
III.	Inmovilizaciones Materiales (Nota 5)	1.740.821	2.054.987
	Terrenos y construcciones	715.880	690.625
	Instalaciones técnicas y maquinaria	681.006	836.283
	Mobiliario	353.049	351.886
	Equipos para procesos de información	454.436	746.377
	Utillaje	946.326	914.641
	Elementos de transporte	1.087.003	1.093.396
	Aparatos de medida	1.257.970	1.491.833
	Amortizaciones	(3.754.849)	(4.070.054)
IV.	Inmovilizaciones Financieras (Nota 6)	2.283.117	2.350.897
	Participaciones en empresas del grupo	122.963	67.931
	Participaciones en empresas asociadas	-	476.420
	Otras participaciones	7.991	7.898
	Créditos a Empresas del Grupo (Nota 16)	2.035.445	2.134.122
	Otros créditos	29.891	-
	Administraciones Públicas	101.585	66.292
	Depósitos y fianzas constituidas a largo plazo	32.587	46.241
	Provisiones	(47.345)	(448.007)
C) GASTOS A DISTRIBUIR EN VARIOS EJERCICIOS		120.926	31.196
D) ACTIVO CIRCULANTE		28.437.096	29.935.311
I.	Existencias (Nota 7)	3.853.245	3.920.224
	Existencias	3.072.100	2.886.959
	Anticipos	829.956	1.091.757
	Provisiones	(48.811)	(58.492)
II.	Deudores (Nota 8)	23.442.967	22.509.541
	Clientes	3.283.585	4.007.563
	Empresas del grupo, deudores (Nota 16)	20.254.509	18.681.073
	Empresas asociadas, deudores	-	17.280
	Deudores varios	232.076	447.659
	Personal	184.697	106.491
	Administraciones públicas (Nota 13)	21.501	19.506
	Provisiones	(533.401)	(770.031)
III.	Inversiones Financieras Temporales	1.012.522	3.354.512
	Créditos a empresas del grupo y asociadas (Nota 16)	623.652	3.385.534
	Otros créditos	388.690	268.286
	Depósitos y fianzas constituidas a corto plazo	180	8.126
	Provisiones	-	(307.434)
IV.	Tesorería	121.343	142.685
V.	Ajustes por periodificación	7.019	8.349
TOTAL GENERAL (A + B + C + D)		32.661.365	34.376.318

Las notas 1 a 18 descritas en la Memoria forman parte integrante de estos Balances de Situación.

En miles de pesetas

<b>PASIVO</b>		<b>1995</b>	<b>1994</b>
<b>A) FONDOS PROPIOS (Nota 9)</b>		<b>2.375.284</b>	<b>2.375.747</b>
I.	Capital suscrito	3.100.000	1.100.000
II.	Reservas	1.156.210	3.070.969
	Reservas distribuibles	5.138.169	5.257.706
	Reservas no distribuibles	321.190	321.190
	Resultados negativos de ejercicios anteriores	(4.303.149)	(2.507.927)
VI.	Pérdidas y ganancias	(1.880.926)	(1.795.222)
<b>B. INGRESOS A DISTRIBUIR EN VARIOS EJERCICIOS</b>		<b>1.409</b>	<b>106.873</b>
<b>C. PROVISIONES PARA RIESGOS Y GASTOS (Nota 10)</b>		<b>1.436.870</b>	<b>1.288.040</b>
<b>D. ACREEDORES A LARGO PLAZO</b>		<b>9.396.513</b>	<b>12.968.019</b>
I.	Emisiones de obligac. y bonos no convertibles (Nota 11)	-	2.021.874
II.	Deudas con entidades de crédito	-	-
III.	Deudas con empres. del grupo y asociadas (Nota 12 y 16)	7.909.237	10.209.194
IV.	Otros acreedores	1.487.276	712.450
	Otros Acreedores Administraciones Públicas (Nota 13)	1.454.290	712.450
	Otras deudas	32.986	-
V.	Desembolsos pendientes sobre acciones no exigidos	-	24.501
<b>E. ACREEDORES A CORTO PLAZO</b>		<b>19.451.289</b>	<b>17.637.639</b>
I.	Emisiones de oblig. y bonos no convertibles (Nota 11)	2.044.231	22.500
II.	Deudas con entidades de crédito	2.558.093	4.462.908
	Préstamos y otras deudas (Nota 12)	2.410.841	4.331.825
	Deuda por intereses	147.252	131.083
III.	Deudas con empresas del grupo y asociadas	694.886	445.422
	Deudas con empresas del grupo (Nota 16)	688.904	221.223
	Deudas con empresas asociadas	5.982	224.199
IV.	Acreedores comerciales	12.216.359	10.596.516
	Anticipos recibidos por pedidos	2.058.285	1.946.795
	Deudas por compras o prestación de servicios	3.546.955	4.538.053
	Deudas representadas por efectos a pagar	6.611.119	4.111.668
V.	Otras deudas no comerciales	1.937.720	2.110.293
	Administraciones públicas (Nota 13)	1.140.496	1.256.319
	Remuneraciones pendientes de pago	661.475	738.651
	Otras deudas	135.749	115.323
<b>TOTAL GENERAL (A + B + C + D + E + F)</b>		<b>32.661.365</b>	<b>34.376.318</b>

Las notas 1 a 18 descritas en la Memoria forman parte integrante de estos Balances de Situación.

**Cuentas de pérdidas y ganancias para los ejercicios terminados al 31 de diciembre**

En miles de pesetas

DEBE	1995	1994
<b>GASTOS</b>		
Reducción de existencias	-	1.642.983
Aprovisionamiento	13.227.792	11.431.095
Compras a Empresas del Grupo (Nota 16)	10.171	3.625
Compras	2.263.446	1.558.265
Variación de materias primas y otros aprovisionamientos	37.681	16.899
Trabajos realizados por empresas del grupo (Nota 16)	1.051.015	66.258
Trabajos realizados por otras empresas	9.865.479	9.786.048
Gastos de personal (Nota 16)	13.436.410	14.661.089
Dotaciones para amortizaciones de inmovilizado	407.246	520.140
Inmaterial	12.565	1.688
Material	370.182	517.376
Gastos amortizables	24.499	1.076
Variación de las provisiones de tráfico	(47.256)	169.245
Variación de provisiones de existencias	(8.741)	(1.427)
Variación de otras provisiones de tráfico	(38.515)	170.672
Otros gastos de explotación	2.099.794	2.871.433
Servicios exteriores de empresas del grupo (Nota 16)	594.644	108.238
Servicios exteriores	1.447.396	1.743.553
Tributos	57.754	494.887
Otros gastos de gestión corriente	-	524.755
<b>I. BENEFICIOS DE EXPLOTACIÓN</b>	<b>2.123.427</b>	<b>20.618</b>
Otros gastos financieros por deudas con emp. del grupo (Nota 16)	940.044	984.935
Otros gastos financieros por deudas	869.414	683.935
Variación de las provisiones de inversiones financieras	47.276	564.272
Diferencias negativas de cambio	16.997	56.860
<b>II. RESULTADOS FINANCIEROS POSITIVOS</b>	<b>-</b>	<b>-</b>
Participación en pérdidas de empresas puestas en equivalencia	-	-
<b>III. BENEFICIOS DE LAS ACTIVIDADES ORDINARIAS</b>	<b>624.382</b>	<b>-</b>
Pérdidas procedentes del inmovilizado	96.776	50.394
Gastos y pérdidas extraordinarias (Nota 16)	3.376.058	759.972
Variación de provisiones extraordinarias (Nota 16)	149.050	-
<b>IV. RESULTADOS EXTRAORDINARIOS POSITIVOS</b>	<b>-</b>	<b>-</b>
<b>V. RESULTADO ANTES DE IMPUESTOS (BENEFICIOS)</b>	<b>-</b>	<b>-</b>
Impuesto sobre beneficios	(785.483)	(418.544)
<b>VI. RESULTADO DEL EJERCICIO (BENEFICIOS)</b>		<b>-</b>

Las notas 1 a 18 descritas en la Memoria forman parte integrante de estas cuentas de Pérdidas y Ganancias.

<b>HABER</b>	<b>1995</b>	<b>1994</b>
<b>INGRESOS</b>		
Ventas netas totales	30.979.244	31.054.449
Ventas netas a empresas del grupo (Nota 16)	27.830.407	25.205.286
Ventas netas y prestaciones de servicios	3.148.837	5.849.163
Aumento de existencias	222.822	-
Otros ingresos de explotación	45.347	262.154
Ingresos accesorios y otros de gestión corriente	11.346	207.682
Subvenciones	34.001	54.472

#### **I. PERDIDAS DE EXPLOTACIÓN**

Ingresos de participaciones en capital	242.364	241.387
En empresas del grupo (Nota 16)	242.364	198.507
En empresas asociadas	-	42.880
Ingresos de otros valores y créditos	126.587	607.726
En empresas del grupo (Nota 16)	63.304	582.509
En otras empresas	41.688	24.692
Otros intereses e ingresos asimilados	21.595	525
Diferencias positivas de cambio	5.735	16.620

#### **II. RESULTADOS FINANCIEROS NEGATIVOS**

#### **III. PERDIDAS DE LAS ACTIVIDADES ORDINARIAS**

Beneficios en enajenación de inmovilizado	28.878	251
Ingresos extraordinarios (Nota 16)	302.215	-

#### **IV. RESULTADOS EXTRAORDINARIOS NEGATIVOS**

#### **V. RESULTADO ANTES DE IMPUESTOS (PERDIDAS)**

#### **VI. RESULTADO DEL EJERCICIO (PERDIDAS)**

Las notas 1 a 18 descritas en la Memoria forman parte integrante de estas cuentas de Pérdidas y Ganancias.

## **MEMORIA DE LOS EJERCICIOS ANUALES TERMINADOS EL 31 DE DICIEMBRE DE 1995 Y 1994**

Las notas de la memoria pueden detallarse en pesetas, miles de pesetas o millones de pesetas, en función del tamaño de la Sociedad. La memoria actual ha sido preparada en miles de pesetas.

### **NOTA 1. ACTIVIDAD DE LA SOCIEDAD**

La Sociedad fue constituida el 8 de febrero de 1.950 con la denominación LIENA, S.A., siendo modificada su denominación el 2 de mayo de 1.975 por la actual SISTEMAS E INSTALACIONES DE TELECOMUNICACIÓN, S.A., en adelante SINTEL, S.A., teniendo su domicilio social en la calle ARTE, Nº 21 de MADRID.

Su actividad principal es la de proyectar y ejecutar toda clase de trabajos y operaciones relacionados con redes y sistemas de telecomunicación y eléctricas.

Dada la fuerte vinculación con Telefónica de España S.A., en las cuentas anuales adjuntas y en la información recogida en esta Memoria, se ha considerado como Empresas del Grupo las correspondientes al Grupo de Telefónica en función de la normativa de consolidación contable.

El accionista único es Telefónica de España, S.A., en consecuencia, la Sociedad, de acuerdo a lo expuesto a la Disposición Adicional 2ª, apartado 23, de la ley de Sociedades de Responsabilidad Limitada 2/1995, de 23 de Marzo, en la cual se declara de aplicación a la Sociedad Anónima Unipersonal el mismo régimen jurídico que el establecido para la Sociedad Unipersonal de Responsabilidad Limitada, ha procedido a:

- Inscribir la condición y la identidad del Socio de la Sociedad Unipersonal en el Registro Mercantil.
- Mantener actualizado un libro registro de contratos celebrados con el Socio Unipersonal, que periódicamente legaliza en el Registro Mercantil

Los contratos celebrados entre Sintel, S.A. y Telefónica de España, S.A., durante el año 1995, responden a dos grandes grupos : Acuerdos Marco y contratos por obra o servicio individualizado, cuya adjudicación se produce mediante un concurso en concurrencia con otros contratistas. El detalle de los Acuerdos Marco, según su naturaleza, es el siguiente :

<b><u>Contrato</u></b>	<b><u>Vigencia</u></b>	<b><u>Condiciones económicas</u></b>
- Líneas y Cables	31-12-98	- Precio por punto baremo certificado, variable según provincias
- Canalización y Zanja	31-12-97	- Denunciable por ambas partes en septiembre de 1997
- Unilínea	31-12-96	- Precio por punto baremo certificado, variable según provincias
- Multilínea	30-04-96	- Precio por punto baremo certificado

En la nota 16.2 se detalla el volumen de transacciones realizadas con la Sociedad Matriz.

## **NOTA 2. BASES DE PRESENTACIÓN DE LAS CUENTAS ANUALES**

### **A) Imagen Fiel.**

Las cuentas anuales adjuntas que han sido formuladas por los Administradores de la Sociedad, han sido obtenidas de los registros contables de la Sociedad y se presentan de acuerdo con el Plan General de Contabilidad, aprobado por R.D. de 20 de diciembre de 1.990, de manera que muestran la imagen fiel del patrimonio, de la situación financiera y de los resultados de Sintel, S.A. Las cuentas anuales correspondientes al ejercicio terminado el 31 de diciembre de 1.995 serán sometidas a la aprobación por la Junta General Ordinaria de Accionistas. La dirección de la Sociedad estima que serán aprobadas sin ninguna modificación. Por su parte, las cuentas anuales correspondientes al ejercicio 1994 fueron aprobadas el 8 de Marzo de 1995.

### **B) Principios Contables.**

La Sociedad ha aplicado los principios contables de prudencia, empresa en funcionamiento, registro, precio de adquisición, devengo, correlación de ingresos y gastos, no compensación, uniformidad, e importancia relativa. Para el reconocimiento de resultados en obras se sigue el criterio que se explica en la NOTA 4-K, por resultar más adecuado para la presentación de la imagen fiel del patrimonio, de la situación financiera y de los resultados de la Sociedad.

## **NOTA 3. DISTRIBUCIÓN DE RESULTADOS**

La propuesta de distribución de resultados formulada por los Administradores de la Sociedad y que se someterá a la Junta General de Accionistas para su aprobación, consiste en aplicar la pérdida del ejercicio a Resultados negativos de ejercicios anteriores.

Por su parte, la pérdida del ejercicio 1994 se aplicó a Resultados negativos de ejercicios anteriores.

Los saldos no amortizados de los gastos de establecimiento totalizan 23.000 miles de pesetas a 31-12-95. Como quiera que los saldos de las reservas disponibles son en conjunto inferiores a dicha cantidad, la Sociedad no podrá proceder a distribución alguna en concepto de dividendos (artículo 194 del Texto Refundido de la Ley de Sociedades Anónimas).

## **NOTA 4. NORMAS DE VALORACIÓN**

Las normas de valoración utilizadas por la Sociedad de acuerdo con las establecidas por el Plan General de Contabilidad han sido las siguientes:

### **A) Inmovilizado Material.**

El inmovilizado material adquirido con anterioridad al 31 de diciembre de 1.983, está valorado a precio de coste actualizado de acuerdo con diversas disposiciones legales. Las



adquisiciones posteriores se han valorado a su precio de adquisición, el cual incluye los gastos adicionales que se producen hasta la puesta en funcionamiento del bien.

Los costes de ampliación, modernización o mejoras que representan un aumento de la productividad, capacidad o eficiencia, o un alargamiento de la vida útil de los bienes, se capitalizan como mayor coste de los correspondientes bienes.

Los gastos de conservación y mantenimiento se cargan a la cuenta de pérdidas y ganancias en el momento en que se producen.

La Sociedad amortiza su inmovilizado material siguiendo el método lineal, distribuyendo el coste de los activos entre los años de vida útil estimada, según el siguiente detalle:

<u>TIPO DE ACTIVO</u>	<u>AÑOS DE VIDA ÚTIL ESTIMADA</u>
Edificios y Otras Construcciones	50
Edificios y Otras Construcciones (bienes usados)	25
Maquinaria	7
Utillaje	3
Elementos de Transporte	7
Mobiliario	10
Equipos para procesos de Información	4
Aparatos de Medida	10
Instalaciones	14

La Sociedad tenía en régimen de arrendamiento financiero la planta 1ª del edificio de C/ Rafael Calvo, 18, de Madrid. De acuerdo con las disposiciones transitorias del Plan General de Contabilidad, al tratarse de contratos anteriores a la entrada en vigor del mismo, registraba las cuotas pagadas como gasto del ejercicio. Durante el año 1995, la Sociedad ejerció el derecho de compra sobre el citado local. Para este bien la vida útil estimada se ha fijado en 25 años.

El cargo a las cuentas de pérdidas y ganancias de Sintel S.A. de los ejercicios 1.995 y 1.994, en concepto de amortización del inmovilizado material, ascendió a 370.182 miles de pesetas y 517.376 miles de pesetas, respectivamente.

#### **B) Valores mobiliarios y otras inversiones análogas.**

La Sociedad sigue en la contabilización de sus Inversiones en valores mobiliarios el siguiente criterio:

##### **1.- Títulos sin cotización oficial.**

Al coste, minorado, en su caso, por las necesarias provisiones para depreciación, por el exceso del coste sobre su valor teórico-contable al cierre del ejercicio.

La sociedad participa mayoritariamente en el capital social de ciertas sociedades y tiene participaciones iguales o superiores al 20% en el capital social de otras. La Sociedad formula, de acuerdo a la legislación vigente, cuentas anuales consolidadas que, en relación con las cuentas anuales individuales muestran un aumento de las reservas de 1.057.066 miles de pesetas y del resultado del ejercicio 1995 de 135.159 miles de pesetas, y de reservas de 527.728 miles de pesetas y del

resultado de 526.061 miles de pesetas en el ejercicio 1994, así como un incremento de los activos por importe de 7.823.045 miles de pesetas y 5.244.602 miles de pesetas, en 1995 y 1994 respectivamente.

## **2.- Participaciones en Uniones Temporales de Empresas.**

Al coste de la participación. La integración proporcional de las UTE's, no resulta significativa en relación con las cuentas anuales adjuntas.

Las minusvalías entre el coste y el valor teórico-contable al cierre del ejercicio se registra en la cuenta "Provisiones para el inmovilizado financiero".

Las dotaciones a esta provisión con cargo a los resultados de los ejercicios 1995 y 1994 ascendieron a 47.276 miles de pesetas y 256.838 miles de pesetas, respectivamente. Adicionalmente, en el ejercicio 1994, se dotaron 307.434 miles de pesetas que respondían a créditos cedidos a la sociedad S.A.C.

## **C) Existencias.**

Las existencias en almacenes (materias primas) se valoran a su precio de adquisición (precio promedio) o valor de mercado, si este fuera menor. La "Obra en curso" y "Obra terminada" se valoran a precio de coste de los factores imputados (personal directo y servicios prestados por subcontratistas principalmente).

La valoración de los productos obsoletos, defectuosos o de lento movimiento, se ha reducido a su posible valor de realización.

## **D) Subvenciones.**

Las subvenciones de explotación se abonan a la cuenta de pérdidas y ganancias del ejercicio en que se obtienen. Las subvenciones obtenidas en 1.995 y 1.994 corresponden, fundamentalmente, a bonificaciones de la Seguridad Social por cursos impartidos.

## **E) Provisión para pensiones.**

Durante el ejercicio 1.990 la Sociedad alcanzó un acuerdo con sus trabajadores en relación con los compromisos en materia de pensiones que establecía el Convenio Colectivo y Reglamento de Régimen Interior. Como resultado de este acuerdo, se estableció un Plan de Pensiones integrado en GESTIÓN DE PREVISIÓN Y PENSIONES, S.A. (ARGENTARÍA). El compromiso para la Sociedad consiste en la contribución anual del 2,384% de las remuneraciones fijas. Para el personal incorporado con posterioridad al 4 de noviembre de 1.990 este porcentaje es del 2%.

El pasivo devengado para la Sociedad al 31 de diciembre de 1.990 ascendía a 2.133.521 miles de pesetas, según cálculos realizados por actuarios independientes, aplicando técnicas de capitalización individual, habiéndose utilizado un interés técnico del 6 %. De acuerdo con el plan de reequilibrio financiero establecido con Gestión de Previsión y Pensiones, S.A. (Argentaria), 470.000 miles de pesetas, fueron aportados a esta Sociedad en 1990, desembolsándose el resto de los importes devengados a esa fecha y los intereses que éstos generan conforme al plan a lo largo de 33 años. Contablemente, el pasivo devengado no registrado a 31 de diciembre de 1990, por importe de 1.663.000 miles de pesetas se dota uniformemente a lo largo de los catorce ejercicios posteriores.

Durante el ejercicio 1.995, se han dotado 226.375 miles de pesetas (222.757 miles de pesetas en 1.994), habiéndose realizado una aportación al Fondo de 81.684 miles de pesetas (78.542 miles de pesetas en 1.994), de acuerdo al plan de reequilibrio financiero anteriormente mencionado, y 53.875 miles de pesetas para hacer frente a las cantidades por servicios pasados pendientes de amortizar del personal que ha causado baja por jubilación, invalidez o fallecimiento durante 1995, quedando al 31 de diciembre de 1.995 una provisión de 676.079 miles de pesetas (585.262 miles de pesetas en 1.994), incluida dentro del epígrafe " Provisiones para riesgos y gastos ". De los importes dotados, 119.537 miles de pesetas en cada ejercicio, correspondientes a las amortizaciones anuales del déficit contable existente al 1 de enero de 1.990, se han cargado a reservas voluntarias, en virtud de la Orden de 1 de julio de 1.991, por la que se amplían los plazos de la disposición transitoria cuarta del Real Decreto 1643/1990 de 20 de diciembre a las empresas del sector eléctrico (B.O.E. de 10 de julio de 1.991) y el resto, 106.838 miles de pesetas en 1.995 y 103.220 miles de pesetas en 1.994 a gastos financieros.

El pasivo devengado y no registrado al 31 de diciembre de 1.995, 1.075.833 miles de pesetas (1.195.372 miles de pesetas en 1.994), se dotará uniformemente a lo largo de los próximos 9 años.

Durante el ejercicio 1.995 se han registrado en Gastos de Personal y desembolsado 178.813 miles de pesetas (190.349 miles de pesetas en 1.994), correspondientes a las obligaciones corrientes del ejercicio.

**F) Otras provisiones para riesgos y gastos.**

Corresponde al importe estimado para hacer frente a responsabilidades probables o ciertas, nacidas de litigios en curso y por indemnizaciones u obligaciones pendientes de cuantía indeterminada, avales u otras garantías similares a cargo de la empresa. Su dotación se efectúa al nacimiento de la responsabilidad o de la obligación que determina la indemnización o pago.

**G) Premio extraordinario de antigüedad.**

Por aplicación del convenio colectivo vigente, la Sociedad está obligada a satisfacer un premio extraordinario, equivalente a una mensualidad corriente, a los empleados que cumplan 25 años de servicio ininterrumpido en la Sociedad. Al 31 de diciembre de 1.995 la Sociedad tiene constituida una provisión por importe de 245.196 miles de pesetas que recoge el pasivo devengado por este concepto hasta la fecha indicada y que se incluye en el epígrafe " Provisiones para riesgos y gastos " del pasivo del balance de situación adjunto. A 31 de diciembre de 1.994, la Sociedad tenía constituida por este mismo concepto una provisión de 230.658 miles de pesetas.

**H) Deudas.**

Las deudas se contabilizan por su importe efectivo y la diferencia entre dicho importe y el recibido se contabiliza en el activo del balance dentro del epígrafe "Ajustes por Periodificación", que se imputan a resultados por los gastos correspondientes al ejercicio, calculados siguiendo un método financiero.

**I) Impuesto sobre Sociedades.**

El gasto por Impuesto sobre Sociedades del ejercicio se calcula en función del resultado económico antes de impuestos, aumentado o disminuido según corresponda, por las

diferencias permanentes, con el resultado fiscal, entendiéndose éste como la base imponible del citado impuesto, minorado por las bonificaciones y deducciones en la cuota. Para la contabilización del gasto por Impuesto sobre Sociedades, al estar integrada la Sociedad en el grupo de consolidación fiscal cuya cabecera es Telefónica de España, S.A., se han considerado, en los casos en que es aplicable, los acuerdos tomados por la matriz teniendo en cuenta la resolución de 30 de Abril de 1.992 del ICAC, donde se establecen los criterios para el reflejo contable de este impuesto en aquellas sociedades que tributan en Régimen de Declaración Consolidada.

Los impuestos anticipados solo se reconocen en el activo en la medida en que su realización futura esté razonablemente asegurada.

El impuesto derivado del beneficio obtenido por las Sociedades consolidadas fiscalmente de las ventas a Telefónica de España, S.A. que no ha sido realizado frente a terceros, es diferido a efectos fiscales por el Grupo. De acuerdo con la política anteriormente descrita, el efecto de este diferimiento, consecuencia de las operaciones indicadas efectuadas por el Grupo, figura registrado en los epígrafes "Inmovilizaciones Financieras-Créditos a empresas del grupo" y en el pasivo "Otros Acreedores Administraciones Públicas".

**J) Transacciones en moneda extranjera.**

Las cuentas en moneda extranjera se valoran en pesetas a los tipos de cambio vigentes a la fecha del Balance. Las diferencias negativas de cambio se cargan a los resultados del período. El importe cargado a los resultados de los ejercicios 1.995 y 1.994 ha sido de 16.997 miles de pesetas, y 56.860 miles de pesetas respectivamente. Las diferencias positivas de cambio se abonan a resultados en el momento en que se producen

**K) Ingresos y Gastos.**

El criterio aplicado es el de devengo, es decir, cuando se produce la corriente real de bienes y servicios que los mismos representan, con independencia del momento en que se produzca la corriente monetaria o financiera derivada de ellos. Siguiendo el principio de prudencia, la Sociedad contabiliza los beneficios devengados a la fecha del cierre del ejercicio, en tanto que los riesgos previsibles y las pérdidas se contabilizan tan pronto como son conocidos.

Los ingresos generados por proyectos de duración superior a un año, se valoran añadiendo al coste incurrido el margen de beneficio esperado, el cual se obtiene en función del grado de avance del proyecto, de manera proporcional entre el coste estimado y el precio de venta contractual. Si la diferencia entre esta valoración y la facturación realizada es positiva, se registra en las cuentas "Clientes-Facturación pendiente de formalizar", recogidas en el epígrafe "Deudores-clientes por Prestación de Servicios" y "Deudores-Empresas del Grupo Deudores". Si es negativa, el exceso de facturación está registrado en la cuenta "Anticipos de Clientes", recogida en el epígrafe "Acreedores comerciales-Anticipos recibidos por pedidos".

Para las obras baremadas de la división de Redes de Telecomunicación, el resultado de las mismas se estima en función del grado de avance mensual que dichas obras presentan, aplicando el precio de venta acordado con Telefónica de España, S.A. (según acuerdos generales). La obra ejecutada y no facturada a Telefónica se incluye en el epígrafe "Clientes Empresas del Grupo, facturación devengada", incluida dentro del capítulo "Empresas del Grupo, deudores".

La cuenta "Clientes-Facturación pendiente de formalizar" recoge también los saldos, valorados a precio de venta, correspondientes a servicios prestados, pendientes de facturación final. En todos los casos en que se estima incurrir en pérdidas, se dotan las oportunas provisiones para reconocer la totalidad de las mismas.

#### L) Indemnizaciones por despido.

De acuerdo con la reglamentación de trabajo vigente, la Sociedad está obligada al pago de indemnizaciones a los empleados con los que, bajo determinadas condiciones, rescinda sus relaciones laborales.

Al 31 de diciembre de 1995, la Dirección de la Sociedad ha alcanzado un acuerdo con la representación de los trabajadores para la prejubilación de 35 personas, que se materializará durante los años 1996 a 1999, inclusive. El coste de las jubilaciones anticipadas se imputa a resultados en el periodo comprendido entre la aprobación del plan y el momento en que se produce la jubilación anticipada. En el ejercicio 1995 se ha dotado una provisión de 149.050 miles de pesetas por este concepto.

### NOTA 5. INMOVILIZACIONES MATERIALES

El movimiento habido durante los ejercicios 1.995 y 1.994 en las diferentes cuentas del inmovilizado material y de sus correspondientes amortizaciones acumuladas, ha sido el siguiente:

#### A) VARIACIONES DEL INMOVILIZADO MATERIAL BRUTO

En miles de pesetas

	Saldo al 31.12.93	Adquisiciones	Bajas	Saldo al 31.12.94	Adquisiciones	Bajas	Traspasos	Saldo al 31.12.95
Terrenos y Construcciones	690.625			690.625	25.255			715.880
Instalaciones técnicas y maquinaria	927.413	62.468	153.598	836.283	22.217	136.262	(41.232)	681.006
Mobiliario	345.920	6.157	191	351.886	2.640	1.477		353.049
Equipos para procesos de información	740.839	6.335	797	746.377	36.341	328.282		454.436
Utillaje	903.615	39.855	28.829	914.641	49.244	17.559		946.326
Elementos de transporte	1.159.978	2.050	68.632	1.093.396	-	6.393		1.087.003
Aparatos de medida	1.406.710	110.774	25.651	1.491.833	69.741	303.604		1.257.970
<b>Total inmovilizado</b>	<b>6.175.100</b>	<b>227.639</b>	<b>277.698</b>	<b>6.125.041</b>	<b>205.438</b>	<b>793.877</b>	<b>(41.232)</b>	<b>6.495.670</b>

## B) VARIACIONES DE LA AMORTIZACIÓN ACUMULADA

En miles de pesetas

	Saldo al 31.12.93	Dotaciones	Aplicaciones	Saldo al 31.12.94	Dotaciones	Aplicaciones	Trasposos	Saldo al 31.12.95
Terrenos y Construcciones	77.175	9.607		86.782	10.334			97.116
Instalaciones técnicas y maquinaria	456.478	97.883	103.205	451.156	59.470	78.070	(14.034)	418.522
Mobiliario	203.068	25.645	191	228.522	25.005	605		252.922
Equipos para procesos de información	538.583	116.251	773	654.061	30.932	272.523		412.470
Utilillaje	847.983	46.350	28.488	865.845	40.445	17.560		888.730
Elementos de transporte	812.955	108.420	60.800	860.575	87.820	5.000		943.395
Aparatos de medida	832.900	113.220	23.007	923.113	116.176	297.595		741.694
<b>Total amortiz. acumulada</b>	<b>3.769.142</b>	<b>517.376</b>	<b>216.464</b>	<b>4.070.054</b>	<b>370.182</b>	<b>671.353</b>	<b>(14.034)</b>	<b>3.754.849</b>

Los trasposos reflejados en la línea de Instalaciones técnicas y maquinaria responden a gastos de acondicionamiento en locales alquilados, que durante el ejercicio 1995 han comenzado a contabilizarse bajo el epígrafe de gastos amortizables.

Durante el ejercicio 1995 la Sociedad procedió a una reorganización de sus centros de trabajo. Como consecuencia de lo anterior, al 31 de Diciembre de 1995 no estaban afectos directamente a la explotación, los siguientes elementos:

Inmovilizado Material Terrenos y construcciones	Miles de pesetas	
	1995	
	Valor de compra	Amortización Acumulada
<b>Madrid</b>		
Rafael Calvo, 18 - bajo	63.602	10.799
Rafael Calvo, 18 - 1º	25.254	728
Rafael Calvo, 18 - 3º	52.575	14.616
Rafael Calvo, 18 - 5º	60.108	6.809
Julián Camarillo, 10	59.390	21.693
General Ricardos, 115	109.852	15.924
Antoñita Jiménez, 60	52.447	17.413
Vía Lusitana, s/n	210.297	—
<b>Málaga</b>		
Cuarteles, 33	44.130	4.192
<b>TOTAL</b>	<b>677.856</b>	<b>92.174</b>

La Dirección de la Sociedad prevé explotar estos activos mediante el alquiler a terceros.

La amortización de estos bienes correspondiente al ejercicio 1995, que ascendió a 9.568 miles de pesetas, ha sido cargada a la cuenta "Dotación a la amortización del inmovilizado material".

Al 31 de diciembre, los importes de los elementos que ya están totalmente amortizados son los siguientes:

	<b><u>En miles de pesetas</u></b>	
	<b><u>1995</u></b>	<b><u>1994</u></b>
Instalaciones técnicas y maquinaria	100.260	142.673
Mobiliario	96.083	96.274
Equipos proceso información	327.609	385.425
Utillaje	815.070	840.954
Elementos de transporte	434.758	440.841
Aparatos de medida	357.749	378.782
<b>TOTAL</b>	<b>2.131.529</b>	<b>2.284.949</b>

El presupuesto de inversiones (incluidas las financieras) en la Sociedad para 1.996 asciende a 310.000 miles de pesetas.

La Sociedad tiene contratadas pólizas de seguros para dar cobertura a posibles riesgos sobre los inmovilizados.

El 31 de diciembre de 1.983, la Sociedad actualizó su inmovilizado material al amparo de la Ley 146 de 1.983. El importe neto de dicha actualización, 101.190 miles de pesetas, fue abonado en la cuenta "Reservas de revalorización" (véase nota 9) y en el ejercicio de 1.992 fue traspasado a la cuenta de "Reservas no distribuibles" dentro del grupo de "Reservas", en virtud del Real Decreto 382/84, en B.O.E. nº 49 de fecha 27 de febrero de 1.984, que en su artículo 14 especifica que "la capitalización de la cuenta podrá llevarse a cabo en una o varias veces, en el plazo de seis años contados a partir de la comprobación de la misma", y de no llevarse a efecto la capitalización, el saldo debería traspasarse a reservas no distribuibles. Dicha comprobación fue efectuada en mayo de 1.986, por la Inspección Financiera y Tributaria del Estado.

## **NOTA 6.- INMOVILIZACIONES FINANCIERAS**

6.1 Los movimientos habidos durante los dos últimos ejercicios a las diversas cuentas de "Inmovilizaciones Financieras", así como en sus correspondientes cuentas de provisiones, han sido los siguientes:

### **A) VARIACIONES DEL INMOVILIZADO FINANCIERO BRUTO**

<b>En miles de pesetas</b>								
	Saldo al 31.12.93	Inversiones	Desinversiones	Traspasos	Saldo al 31.12.94	Inversiones	Desinversiones	Traspasos
Participac. en empresas grupo	7.757	60.174			67.931	38.892	416	16.556
Participaciones en empresas aso- ciadas	219.581	256.839			476.420		459.820	(16.600)
Otras participaciones	8.394	2.634	3.130		7.898	106	57	44
Créditos a empresas grupo	4,332.569	460.194	321.468	(2.337.173)	2.134.122	1.340.961	1.420.578	(19.060)
Otros créditos	-	-	-	-	-	29.891	-	-
Administraciones Públicas	68.356	33.102	35.166		66.292	60.193	24.900	
Depósitos y fianzas entreg. a L.P.	36.334	15.359	5.452		46.241	12.705	26.359	
<b>Total</b>	<b>4.672.991</b>	<b>828.302</b>	<b>366.216</b>	<b>(2.337.173)</b>	<b>2.798.904</b>	<b>1.482.748</b>	<b>1.932.130</b>	<b>(19.060)</b>

Las altas del Ejercicio 1995 en participaciones en empresas del grupo corresponden a nuevas aportaciones por 34.992 miles de pesetas a Sintel Venezuela, C.A., y unas aportaciones de 1.400 miles de pesetas y 1.500 miles de pesetas a Cotronic e Incosa, respectivamente. Asimismo, durante el ejercicio 1995 se ha constituido la AIE Sinaben, con un desembolso de 1.000 miles de pesetas. Las inversiones por 1.340.961 miles de pesetas corresponden a Telefónica crédito fiscal a largo plazo por 581.155 miles de pesetas y 759.806 miles de pesetas por Telefónica operaciones intragrupo a largo plazo.

Del total de bajas en el ejercicio 1995 en participaciones en empresas asociadas, 447.938 miles de pesetas corresponden a la venta de las participaciones en la Sociedad SAC y 11.882 miles de pesetas a la venta de la participación en la Sociedad Inalca.

Las bajas por 1.420.578 miles de pesetas en Créditos a Empresas del Grupo en el ejercicio 1995, corresponden a los cobros realizados durante el Ejercicio por 200.940 miles de pesetas del Contrato Complementario de Telefónica de España, S.A., y 1.219.638 miles de pesetas por cobros realizados del Crédito Fiscal a largo plazo.

Las altas del Ejercicio 1994 corresponden a nuevas aportaciones por 256.839 miles de pesetas a SAC y a la constitución de Sintel Venezuela, C.A., con una aportación de 12.284 miles de pesetas y de Sintel Perú, S.A. con una aportación de 47.934 miles de pesetas, de los cuales 24.501 miles de pesetas se encuentran pendientes de desembolsar, clasificados en la cuenta "Desembolsos pendientes sobre acciones no exigidos".

El traspaso de 2.337.173 miles de pesetas en 1994 corresponde a la reclasificación a corto plazo (Inversiones Financieras Temporales, otros créditos) atendiendo a su vencimiento, correspondiente al contrato complementario con Telefónica de España, S.A.

Las bajas por 321.468 miles de pesetas en Créditos a Empresas del Grupo en 1994, corresponden a los cobros realizados durante el Ejercicio del Contrato Complementario de Telefónica de España, S.A.



## B) VARIACIONES DE LA PROVISIÓN DE INMOVILIZADO FINANCIERO:

En miles de pesetas

	Saldo al 31.12.93	Dotaciones	Aplicaciones	Saldo al 31.12.94	Dotaciones	Aplicaciones	Traspasos	Saldo al 31.12.95
Empresas participadas	191.100	256.838		447.938	47.276	447.938	69	47.345
Otras empresas	2.569		2.500	69			(69)	
<b>Total</b>	<b>193.669</b>	<b>256.838</b>	<b>2.500</b>	<b>448.007</b>	<b>47.276</b>	<b>447.938</b>	<b>-</b>	<b>47.345</b>

Las altas por importe de 47.276 miles de pesetas en el ejercicio 1995 corresponden a las dotaciones efectuadas con objeto de provisionar la totalidad de la inversión en Sintel Venezuela, C.A.

Las bajas por importe de 447.938 miles de pesetas en el ejercicio 1995, corresponden a la cancelación de la inversión en SAC por venta de esa participación en el año 1995.

Las altas en el ejercicio 1994 por importe de 256.838 miles de pesetas corresponden a las dotaciones efectuadas con objeto de provisionar la totalidad de las aportaciones del periodo realizadas en la Sociedad SAC.

6.2 Las empresas del grupo y asociadas y la información relacionada con las mismas es la siguiente:

Cifras en Miles de pesetas

Nombre	Sintelar		Sietel		Servicios 2000		Sintel Venezuela		Sintel Perú	
Dirección	Carlos Pellegrini n° 1163, B. Aires ARGENTINA		Mac Iver, 126 Santiago CHILE		Infante D. Carlos 16, Sevilla ESPAÑA		2° Av. C. Alegre n° 11 Caracas VENEZUELA		José Pardo, 601 Lima PERÚ	
Actividad	Inst. Telecomunic.		Inst. Telecomunic.		Inst. Telecomunic.		Inst. Telecomunic.		Inst. Telecomunic.	
	1995	1994	1995	1994	1995	1994	1995	1994	1995	1994
Fracción de capital que se posee:										
Directamente	50%	50%	50%	50%	50%	50%	99,99%	99,99%	38%	38%
Indirectamente										
Capital	10.325	10.325	101	101	5.000	5.000	47.277	12.285	124.934	126.142
Reservas	1.641.030	39.091	14.877	10.984	-	-	(40.575)	4.754	(31.554)	7.536
Resultados último ejercicio:										
Ordinarios	(10.684)	792.829	683.420	581.932	(8.713)	(9.141)	(28.965)	(23.554)	309.838	15.484
Extraordinarios	(153.068)	33.915	3.609	38.524	(3.492)	(395)	66	9	(4.578)	
Valor según libros de la participación	5.162	5.162	50	50	2.500	2.500		12.284	47.475	47.934
Dividendos recibidos en el ejercicio			219.946	198.507						

**Cifras en Miles de pesetas**

Nombre Dirección Actividad	Cotronic Cómpeta, 6 Málaga ESPAÑA Inst. Telecomunic.		Incosa P.Pocomaco A-2 La Coruña ESPAÑA Inst. Telecomunic.		Sinaben Arte, 21 Madrid ESPAÑA Inst. Telecomunic.		Inalca R. y Cajal, s/n. La Cava Tarra- gona ESPAÑA Inst. Telecomunic.		SAC Estudio, 3 Aravaca Madrid ESPAÑA Inst. Telecomunic.	
	1995	1994	1995	1994	1995	1994	1995	1994	1995	1994
Fracción de capital que se posee:										
Directamente	51%	49%	51,1%	49%	50%		44%		42,12%	
Indirectamente										
Capital	10.000	10.000	10.000	10.000	2.000		10.000		250.000	
Reservas	70.996	62.108	101.932	78.943			214.529			
Resultados último ejercicio:										
Ordinarios	91.148	37.632	126.454	88.792	613		35.214		(64.000)	
Extraordinarios	(2.372)	(12.550)	(4.452)	185			(5.034)		(759.000)	
Valor según libros de la participación	11.400	10.000	8.100	6.600	1.000		11.881			
Dividendos recibidos en el ejercicio	4.533	19.781	17.885	14.922			8.177			

Ninguna sociedad en la que participa Sintel cotiza en Bolsa.

Los datos relativos a la situación patrimonial de las Sociedades del Grupo y asociadas se han obtenido de las cuentas anuales auditadas ( al 31 de Diciembre de 1995 y 1994, a excepción de Sinaben y Servicios 2000 para el ejercicio 1995).

Con fecha 19 de abril de 1.994 la Asamblea de Sintelar (Junta General de Accionistas) aprobó el reparto de un dividendo contra Resultados del Ejercicio 1.993 por importe de 1.059.991.- Miles de Ptas. (529.996.- Miles de Ptas. participación de Sintel).

No obstante lo anterior, como consecuencia de la situación financiera de Sintelar, en reunión de fecha 6 de diciembre de 1994 los representantes de Sintel, S.A. (50%) y Telefónica Internacional, S.A. (25%) en el Directorio (Consejo de Administración) acordaron no pagar el dividendo hasta que la situación de Tesorería lo permitiera.

Las circunstancias anteriormente descritas introducían elevadas incertidumbres sobre la cobrabilidad final del dividendo por lo que la Sociedad, siguiendo el principio de prudencia valorativa, no registró el correspondiente ingreso en las cuentas anuales individuales al 31 de diciembre de 1.994.

**6.3 Créditos a Empresas del Grupo:**

El detalle de los créditos a largo plazo en función de su naturaleza es el siguiente:

	<u>En miles de pesetas</u>	
	<u>1995</u>	<u>1994</u>
Telefónica crédito fiscal a l/plazo	581.155	1.216.544
Telefónica por operac.intr.a l/plazo	1.454.290	694.484
Telefónica por tributación consol. l/plazo	-	3.094
Telefónica Contrato Complementario	-	220.000
<b>TOTAL</b>	<b>2.035.445</b>	<b>2.134.122</b>

**NOTA 7. EXISTENCIAS**

La composición de las existencias de la Sociedad al 31 de diciembre de 1.995 y de 1.994 es la siguiente:

	<u>En miles de pesetas</u>	
	<u>1.995</u>	<u>1.994</u>
Materias primas y otros aprovisionamientos	226.389	264.070
Obras en curso	2.355.802	2.198.923
Obras terminadas	489.909	423.966
Provisiones	(48.811)	(58.492)
Anticipos a proveedores	829.956	1.091.757
<b>TOTAL</b>	<b>3.853.245</b>	<b>3.920.224</b>

## NOTA 8. DEUDORES

Los saldos al 31 de diciembre de 1.995 y 1.994 son:

<u>En miles de pesetas</u>		
	<u>1.995</u>	<u>1.994</u>
Cientes	<b>3.283.585</b>	<b>4.007.563</b>
Cientes	3.358.226	3.858.721
Cientes, facturación devengada	(74.641)	148.842
Empresas del Grupo	<b>20.254.509</b>	<b>18.681.073</b>
Empr. Grupo, deudores	19.784.794	15.783.356
Empr. del Grupo fact. devengada	469.715	2.897.717
Empresas Asociadas, deudores	-	17.280
Deudores varios	232.076	447.659
Personal	184.697	106.491
Administraciones Públicas	21.501	19.506
Provisiones para insolvencias clientes y deudores varios	(533.401)	(770.031)
<b>TOTAL</b>	<b>23.442.967</b>	<b>22.509.541</b>

## NOTA 9. FONDOS PROPIOS

El movimiento habido en las cuentas incluidas en el epígrafe de Fondos Propios durante los ejercicios de 1.994 y 1.995 ha sido el siguiente:

<u>En miles de pesetas</u>							
	<u>Saldo</u> <u>31.12.93</u>	<u>Aumentos</u> <u>Dotación</u>	<u>Reducción</u> <u>Aplicación</u>	<u>Saldo</u> <u>31.12.94</u>	<u>Aumentos</u> <u>Dotación</u>	<u>Reducción</u> <u>Aplicación</u>	<u>Saldo</u> <u>31.12.95</u>
Capital suscrito	1.100.000			1.100.000	2.000.000		3.100.000
Reserva distribuible	5.377.243		(119.537)	5.257.706		(119.537)	5.138.169
Reserva legal	220.000			220.000			220.000
Reservas no distribuibles	101.190			101.190			101.190
Resultados ejercicios anteriores		(2.507.927)		(2.507.927)	(1.795.222)		(4.303.149)
Pérdidas y ganancias	(2.507.927)		2.507.927	(1.795.222)		1.795.222	(1.880.926)
<b>TOTAL</b>	<b>4.290.506</b>	<b>(2.507.927)</b>	<b>2.388.390</b>	<b>2.375.747</b>	<b>204.778</b>	<b>1.675.685</b>	<b>2.375.284</b>

El capital social al 31 de diciembre de 1995 está representado por 3.100.000 acciones nominativas de mil pesetas de valor nominal cada una totalmente suscritas y desembolsadas. Por su parte, al 31 de diciembre de 1994, el capital social estaba representado por 1.100.000 acciones nominativas de mil pesetas de valor nominal cada una, totalmente suscritas y desembolsadas. La ampliación de Capital realizada durante 1995 se encuentra en trámite de inscripción en el Registro Mercantil.

De acuerdo con el texto refundido de la Ley de Sociedades Anónimas, debe destinarse una cifra igual al 10% del beneficio del ejercicio a la reserva legal hasta que ésta alcance, al menos el 20% del Capital Social.

La Reserva Legal podrá utilizarse para aumentar el capital en la parte de su saldo que exceda del 10% del capital ya aumentado.

Salvo para la finalidad mencionada anteriormente, y mientras no supere el 20% del Capital Social, ésta reserva solo podrá destinarse a la compensación de pérdidas y siempre que no existan otras reservas disponibles suficientes para este fin.

Según se indica en la nota 5, durante el ejercicio 1.992 la Sociedad procedió a traspasar a Reservas no distribuibles el saldo de la Reserva de Revalorización, una vez cumplido el plazo que permitía su capitalización.

#### **NOTA 10. PROVISIONES PARA RIESGOS Y GASTOS**

El movimiento habido durante los dos últimos ejercicios en las provisiones para riesgos y gastos es el siguiente:

##### **En miles de pesetas**

	1993	Dotaciones	Aplicaciones	1994	Dotaciones	Aplicaciones	1995
Para responsabilidades	156.266	226.765	90.483	292.548	38.398	64.401	266.545
Para prejubilaciones	-	-	-	-	149.050	-	149.050
Para contingencias patrimoniales	179.572	-	-	179.572	-	79.572	100.000
Constitución de fondos de pensiones	441.047	222.757	78.542	585.262	226.375	135.558	676.079
Premio extraordinario de antigüedad	212.884	20.050	2.276	230.658	18.996	4.458	245.196
<b>Total</b>	<b>989.769</b>	<b>469.572</b>	<b>171.301</b>	<b>1.288.040</b>	<b>432.819</b>	<b>283.989</b>	<b>1.436.870</b>

#### **NOTA 11. EMISIÓN DE OBLIGACIONES**

El detalle de obligaciones en circulación al 31 de diciembre de 1.995 y de 1.994 y sus principales características es el siguiente:

##### **En miles de pesetas**

Fecha Emisión	% i	Importe Nominal	Importe Efectivo	Año Amortiz.
31.05.89	12,25	2.000.000	2.021.874	1.996
<b>Total</b>		<b>2.000.000</b>	<b>2.021.874</b>	

Los intereses devengados y pendientes de vencimiento ascienden en 1.995 a 22.357 miles de pesetas. Los intereses devengados, pendientes de vencimiento en el ejercicio 1994 ascienden a 22.500 miles de pesetas; por tanto, el saldo pendiente de vencimiento en 1995 asciende a 2.044.231 miles de pesetas.

## **NOTA 12. DEUDAS CON ENTIDADES**

En estas cuentas se encuentran clasificadas en el Balance por su vencimiento, las deudas establecidas con empresas del grupo y asociadas y con entidades de crédito. Los saldos a 31 de diciembre son:

### **Deudas con empresas del grupo y asociadas:**

#### **A largo plazo**

#### **Miles de ptas.**

	<u>1.995</u>	<u>1.994</u>
Créditos (Telfisa)	7.909.237	10.209.194

El vencimiento del crédito de Telfisa se produce el 2 de Noviembre de 1996. Sin embargo, la Sociedad lo contabiliza a largo plazo debido a que existe el acuerdo de prorrogarlo tácitamente a su vencimiento.

### **Deudas con entidades de crédito:**

#### **A corto plazo**

#### **Miles de ptas.**

	<u>1.995</u>	<u>1.994</u>
Créditos	2.410.841	4.331.825

### **Disponibilidades financieras**

Al 31 de diciembre de 1995 la Sociedad tiene concedidas las líneas de crédito y de descuento que a continuación se indican, en los límites e importes disponibles que asimismo se detallan:

#### **Créditos:**

#### **En miles de pesetas**

BANCO	VENCIMIENTO	LÍMITE	SALDO DISPUESTO	SALDO DISPONIBLE
Atlántico	05-01-96	1.000.000	260.385	739.615
Andalucía	18-01-96	500.000	458.981	41.019
Bankinter	06-08-96	2.500.000	554.223	1.945.777
Barclays	10-06-96	1.000.000	695.756	304.244
Popular Español	22-06-96	500.000	450.973	49.027
Urquijo		-	(9.477)	9.477
<b><u>Totales :</u></b>		<b><u>5.500.000</u></b>	<b><u>2.410.841</u></b>	<b><u>3.089.159</u></b>

Al 31 de diciembre de 1995 los gastos financieros a cargo de la Sociedad devengados y pendientes de pago ascienden a 215.946 miles de pesetas por los créditos dispuestos en Telfisa, que se encuentran incluidos dentro del epígrafe "Acreedores a corto plazo - Deudas con empresas del grupo", y

147.252 miles de pesetas por los créditos dispuestos con entidades de crédito recogidos en "Acreedores a corto plazo - Deudas por intereses".

Al 31 de diciembre de 1994 las cantidades fueron 216.624 y 131.083 miles de pesetas, respectivamente.

El tipo de interés medio anual de estas deudas durante el ejercicio 1.995 ha sido del 10,13%, siendo en 1.994 del 8,70 %.

El importe de 7.909.237 miles de pesetas de créditos a largo plazo, 10.209.194 miles de pesetas en 1994, incluido en Balance de Situación adjunto dentro del epígrafe "Deudas con Entidades de Crédito", corresponde a la financiación recibida de Telfisa (Sociedad del Grupo Telefónica), en virtud del contrato de financiación a largo plazo suscrito en el ejercicio 1993, al coste de mercado, con un tipo de interés que varía entre el 8,87% y el 10,22 %.

### **NOTA 13. ADMINISTRACIONES PUBLICAS**

La composición del saldo de Administraciones Públicas al 31 de diciembre de 1.995 y 1.994 es la siguiente:

	<u>En miles de Ptas.</u>	
	<u>1.995</u>	<u>1.994</u>
<b>Administraciones Públicas acreedoras y otros a largo plazo :</b>		
Impuestos diferidos por operaciones intragrupo	1.454.290	712.450
<b>Total Administraciones Públicas acreedoras a L/P</b>	<b>1.454.290</b>	<b>712.450</b>

	<u>En miles de Ptas.</u>	
	<u>1.995</u>	<u>1.994</u>
<b>Administraciones Públicas acreedoras y otros a corto plazo :</b>		
Retenciones Impuesto Renta Personas Físicas	216.318	211.951
Hacienda Pública acreedora por IVA.	621.222	649.266
Seguridad Social	291.867	310.375
Administraciones Públicas extranjeras	7.914	76.438
Otras entidades Públicas	839	1.161
Hacienda Pública acreedora por IGIC.	2.336	7.128
<b>Total Administraciones Públicas acreedoras a C/P</b>	<b>1.140.496</b>	<b>1.256.319</b>

	<u>En miles de Ptas.</u>	
	<u>1.995</u>	<u>1.994</u>
<b>Administraciones Públicas deudoras y otros a largo plazo :</b>		
Impuestos anticipados	101.585	66.292
<b>Total Administraciones Públicas deudoras a L/P</b>	<b>101.585</b>	<b>66.292</b>

	<u>En miles de Ptas.</u>	
	<u>1.995</u>	<u>1.994</u>
<b>Administraciones Públicas deudoras y otros a corto plazo :</b>		
Impuesto anticipado por operaciones intragrupo	10.041	10.041
Organismos de la Seguridad Social	11.460	9.465
<b>Total Administraciones Públicas deudoras a C/P</b>	<b>21.501</b>	<b>19.506</b>

#### NOTA 14. SITUACIÓN FISCAL

Los años abiertos a inspección para los principales impuestos son los siguientes:

<u>Impuesto</u>	<u>Años</u>
Impuesto sobre Sociedades	1.993 y siguientes
Impuestos locales	1.991 y siguientes
Retenciones por el I.R.P.F.	1.993 y siguientes
Impuesto sobre el valor añadido (IVA)	1.993 y siguientes
Impuesto sobre transmisiones patrimoniales	1.990 y siguientes
Retenciones por rendimientos del capital mobiliario	1.993 y siguientes

La conciliación entre el resultado contable de los ejercicios 1.995 y 1.994 con la base imponible del Impuesto sobre Sociedades es como sigue:



	<u>En miles de pesetas</u>	
	<u>1.995</u>	<u>1.994</u>
Resultado contable antes de Impuestos	(2.666.409)	(2.213.766)
Diferencias permanentes:	40.291	344.301
Impuesto Sociedades Argentino	-	300.548
Impuesto sobre dividendos Chile	-	97.366
Multas y sanciones	16.944	(2.185)
Dotaciones dudoso cobro no deducibles	2.153	35.628
Dotaciones dudoso cobro en años anteriores, cobradas o canceladas en el año en curso	(25.394)	(90.051)
Dotaciones dudoso cobro ajustadas en 1992 y años anteriores y aplicables en el año en curso	-	(22.005)
Otros gastos no deducibles	45.578	25.000
Aplicación provisión obra Libia	(79.572)	-

	<u>En miles de pesetas</u>	
	<u>1.995</u>	<u>1.994</u>
Diferencias temporales	152.171	(57.231)
Dotación plan de pensiones	22.931	24.678
Provisión honorarios letrados 1994	-	6.000
Provisión honorarios letrados 1993		(6.000)
Seguro colectivo prejubilación	(10.371)	(21.404)
Resultado sociedad transparencia fiscal	-	(31.900)
Dotaciones dudoso cobro no deducibles en 1993 y deducibles en 1995	(6.973)	(41.171)
Dotaciones dudoso cobro no deducibles en el año 1994 y deducibles en 1995	(53.798)	63.898
Previsión tributos Argentina no aplicable a deducción doble imposición en 1994, y aplicable en 1995	51.332	(51.332)
Dotación prestaciones prejubilaciones	149.050	
<b><u>TOTAL</u></b>	<b><u>(2.554.529)</u></b>	<b><u>(1.926.696)</u></b>

El importe de la cuota a pagar es como sigue:

	<u>En miles de pesetas</u>	
	<u>1.995</u>	<u>1.994</u>
35% sobre la base imponible	0	0
Deducciones:		
Por doble imposición internacional		
Obras Sintelar Argentina	261.073	131.070
Por dividendos Sietel	42.160	61.926
Por dividendos	5.100	9.755
<b>Total deducciones :</b>	<b>308.333</b>	<b>202.751</b>

Telefónica de España, S.A., mediante Orden Ministerial de fecha 27 de julio de 1.993, obtuvo de la Dirección General de Tributos, la prórroga del régimen de declaración consolidada del Impuesto de Sociedades para los ejercicios 1.993, 1.994 y 1.995, como grupo 24/90 en el que se incluye esta Sociedad desde el ejercicio de 1.990 inclusive. Dicha concesión está condicionada al cumplimiento de los requisitos que establece la legislación vigente (R.D. 15/1977 de 25 de febrero y Ley 18/82 de 26 de mayo).

De la aplicación de los criterios específicos del régimen de tributación consolidada del Grupo (véase nota 4), la Sociedad ha reconocido un ingreso por la base imponible negativa y las deducciones por doble imposición internacional aplicadas por el Grupo por importe de 942.748 miles de pesetas y de 621.295 miles de pesetas en los ejercicios 1995 y 1994, respectivamente. El ingreso por las deducciones para evitar la doble imposición internacional ha sido registrado minorando los tributos del epígrafe "Otros Gastos de Explotación" de las cuentas de Perdidas y Ganancias de 1.995 y 1.994 adjuntas.

#### **NOTA 15. GARANTÍAS COMPROMETIDAS CON TERCEROS**

La Sociedad tiene prestados avales a terceros ante entidades financieras (organismos públicos, terceros, etc.), básicamente por ejecución de obras, según el siguiente detalle:

	<b>Miles de pesetas</b>	
	<b>31/12/95</b>	<b>31/12/94</b>
Empresas del Grupo	36.910	-
Empresas Asociadas	-	70.366
Otros avales y garantías	1.155.359	4.476.989

La UTE SIEMENS, SINTEL, PAGE y la UTE SINTEHMAGREB han presentado avales, por ejecución de obras por importe de 1.239.271 miles de pesetas y 437.348 miles de pesetas,

respectivamente ante sus clientes. La Sociedad responde solidariamente por los avales presentados en la medida de su participación siendo éstas del 27,3% y 50,0%, respectivamente.

Los avales presentados por el resto de las UTES en las que participa la Sociedad son por importes totales no significativos.

Asimismo mantiene avales bancarios presentados ante diversos organismos en conexión con la contratación de obras por importe de 502.828 miles de pesetas en 1995 y 1.744.226 miles de pesetas en 1994.

La Dirección de la Sociedad estima que los pasivos no previstos al 31 de diciembre de 1.995, que pudieran originarse por los avales prestados, si los hubiera, no serían significativos.

#### **NOTA 16. INGRESOS Y GASTOS**

- 16.1 La distribución del importe neto de la cifra de negocios correspondiente a las actividades ordinarias de la Sociedad, es la siguiente:

	<b><u>En miles de pesetas</u></b>	
	<b><u>1.995</u></b>	<b><u>1.994</u></b>
Redes de Telecomunicaciones	18.437.100	18.313.403
Equipos y Sistemas de Telecomunicaciones	12.542.144	12.741.046
<b><u>TOTAL</u></b>	<b><u>30.979.244</u></b>	<b><u>31.054.449</u></b>

La distribución de las ventas según mercado geográfico es como sigue:

	<b><u>En Miles de pesetas</u></b>	
<b>Mercado Geográfico</b>	<b>1995</b>	<b>1994</b>
Centro	7.895.778	9.412.875
Cataluña	4.643.626	4.277.410
Levante	4.904.835	5.176.337
U.T. San Sebastián	1.980.925	2.057.937
U.T. Aragón	966.606	383.405
U.T. Málaga	1.582.461	1.277.181
U.T. Sevilla	2.410.629	1.312.632
U.T. León	2.478.016	1.570.352
U.T. Galicia	2.157.990	2.127.698
U.T. Canarias	571.540	572.029
Internacional	1.386.838	2.886.593
<b>TOTAL</b>	<b>30.979.244</b>	<b>31.054.449</b>

## 16.2 Transacciones con Empresas del Grupo.

Las transacciones efectuadas durante los ejercicios 1.995 y 1.994 con Telefónica de España, S.A., las empresas del Grupo Telefónica y las participadas de la Sociedad y los saldos al 31 de diciembre de 1.995 y 1.994, han sido los siguientes:

### AÑO 1.995

En miles de pesetas

	Activo					Pasivo			
	Obra en Curso y Terminada	Empresas del grupo, deudores	Empresas del grupo, facturación devengada	Créditos Empresas del grupo corto plazo	Créditos Empresas del grupo largo plazo	Deudas con empresas del grupo a corto plazo	Deudas con empresas del grupo a largo plazo	Anticipos recibidos empresas del grupo	Efectos a Pagar Empresas de grupo
TELEFÓNICA	923.453	7.641.262	(80.151)	407.513	2.035.445	6.582		1.281.829	
<b>SOCIEDADES DEPENDIENTES DEL</b>									
<b>GRUPO TELEFÓNICA:</b>	314.561	11.902.325	478.849	-	-	217.749	7.909.237	26.058	1.307
CABITEL	-	-	-	-	-	13	-	-	-
ESTRATEGIAS TELEFÓNICAS	-	33	-	-	-	-	-	26	-
MAPTEL	-	-	-	-	-	-	-	-	-
TELFISA	-	10.022.668	-	-	-	215.946	7.909.237	-	-
T. SERV. MOV.	253.598	1.685.520	478.595	-	-	-	-	25.382	909
T.S.I.P.	48.990	124.235	2.254	-	-	1.651	-	-	-
T.S.S.	-	-	-	-	-	-	-	-	398
T.S.A.I.	118	282	-	-	-	-	-	165	-
TELEFÓNICA INTERN. DE ESPAÑA	85	533	-	-	-	-	-	459	-
TELEFÓNICA SISTEMAS, S.A.	13.755	884	-	-	-	139	-	-	-
CPT PERÚ	-	66.415	-	-	-	-	-	-	-
PLAYA DE MADRID	-	257	-	-	-	-	-	-	-
TELEF. MULTIMEDIA	-	1.470	-	-	-	-	-	-	-
MENSATEL	15	28	-	-	-	-	-	24	-
<b>SOCIEDADES DEPENDIENTES DEL</b>									
<b>GRUPO SINTEL:</b>	15.887	237.584	74.640	216.139	-	464.573	-	27.419	775.759
SINTEL - PERÚ	4.100	34.441	6.602	-	-	-	-	1.825	-
SINTELAR	11.282	(4.792)	25.006	-	-	-	-	22.920	-
SINTEL VENEZUELA	-	191.083	43.032	125.405	-	-	-	-	-
SINABEN	505	3.391	-	-	-	-	-	2.674	-
INCOSA	-	1.186	-	-	-	308.332	-	-	368.264
SIETEL	-	-	-	90.734	-	-	-	-	-
COTRONIC	-	9.238	-	-	-	158.241	-	-	407.495
SERVICIOS 2000	-	3.059	-	-	-	-	-	-	-
	<b>1.253.901</b>	<b>19.781.171</b>	<b>473.338</b>	<b>623.652</b>	<b>2.035.445</b>	<b>688.904</b>	<b>7.909.237</b>	<b>1.335.306</b>	<b>777.066</b>

**AÑO 1.995**

**En miles de pesetas**

	Gastos				Ingresos		
	Compras empresas grupo	Trabajos empresas grupo	Servicios exteriores empresas grupo	Intereses de deudas empresas grupo	Ventas empresas grupo	Otros ingre- sos de gestión corriente empresas grupo	Ingresos financieros empresas grupo
<b>TELEFÓNICA</b>	363		326.596	-	24.375.493	-	30.408
<b>SOCIEDADES FILIALES DEL GRUPO</b>							
<b>TELEFÓNICA:</b>	9.808	2.102	268.048	935.276	2.727.716	9.688	-
TELEFÓNICA INTERNACIONAL	-	-	952	-	1.588	-	-
ANTARES	-	-	186.866	-	-	-	-
PLEYADE INDUSTRIAL	-	-	84.128	-	-	-	-
CABITEL	-	749	-	-	-	-	-
ESTRATEGIAS TELEF.	-	-	-	-	1.369	-	-
MAPTEL	-	-	-	-	5.813	-	-
CPT - PERÚ	-	-	-	-	428.080	-	-
PLAYA MADRID	-	-	13.033	-	221	-	-
MENSATEL	-	-	2.487	-	-	-	-
ST & HILO	-	-	154	-	-	-	-
T.S.I.P.	1.624	-	-	-	188.015	-	-
T.S.A.I.	-	-	420	-	78	-	-
TELEFÓNICA SISTEMAS, S.A.	240	-	-	-	7.590	-	-
TELFISA	-	-	-	935.276	-	-	-
TELYCO, S.A.	1.301	440	-	-	-	-	-
TSM	-	-	-	-	2.099.021	-	-
TSS	6.643	685	-	-	-	-	-
TSC	-	228	-	-	-	-	-
TS- MULTIMEDIA	-	-	-	-	131	9.688	-
<b>SOCIEDADES DEPENDIENTES DEL</b>							
<b>GRUPO SINTEL:</b>	-	1.048.913	-	4.768	727.198	250	275.260
SIETEL	-	-	-	-	-	-	219.946
SINTELAR	-	-	-	-	538.577	-	32.896
SINTEL - PERÚ	-	-	-	-	75.625	-	-
SINTEL - VENEZUELA	-	-	-	-	94.063	-	-
COTRONIC	-	427.173	-	-	12.583	-	4.533
INCOSA	-	621.740	-	-	8.350	-	17.885
SINABEN	-	-	-	-	-	250	-
SERVICIOS 2.000	-	-	-	4.768	-	-	-
	<b>10.171</b>	<b>1.051.015</b>	<b>594.644</b>	<b>940.044</b>	<b>27.830.407</b>	<b>9.938</b>	<b>305.668</b>

**AÑO 1.994**

**En miles de pesetas**

	Activo					Pasivo			
	Obra en curso y terminada	Empresas del grupo, deudores	Empresas del grupo, facturación devengada	Créditos empresas del grupo corto plazo	Créditos empresas del grupo largo/plazo	Deudas con empresas del grupo a corto plazo	Deudas con empresas del grupo a largo plazo	Anticipos recibidos empresas del grupo	Efectos a pagar empresas del grupo
TELEFÓNICA	1.107.137	9.064.060	366.715	2.675.053	2.134.122	3.176	-	1.453.400	-
<b>SOCIEDADES DEPENDIENTES DEL GRUPO TELEFÓNICA:</b>									
CABITEL	-	-	-	-	-	762	-	-	-
ESTRATEGIAS TELEFÓNICAS	-	538	-	-	-	-	-	-	-
MAPTEL	-	19.626	-	-	-	-	-	5.418	5.559
TELFISA	-	6.248.862	-	-	-	216.624	10.209.194	-	-
T. SERV. MOV. (TS-1)	8.710	69.874	-	-	-	-	-	-	-
T.S.I.P.	10.654	334.696	6.986	-	-	-	-	-	-
T.S.S.	-	-	-	-	-	-	-	-	3.250
T.S.A.I.	-	-	-	-	-	-	-	-	77
TELEFON. INTER. DE ESPAÑA, S.A.	-	-	-	-	-	-	-	-	547
TELEFÓNICA SISTEMAS, S.A.	18.816	4.988	-	780	-	203	-	-	-
TELYCO	-	-	-	-	-	458	-	-	61
<b>SOCIEDADES DEPENDIENTES DEL GRUPO SINTEL:</b>									
SIETEL	-	-	-	1.898	-	-	-	-	-
SINTELAR	-	40.664	2.524.016	152.824	-	-	-	-	-
SINTEL VENEZUELA	-	-	-	247.545	-	-	-	-	-
SERVICIOS 2000	-	48	-	-	-	-	-	-	-
	1.145.317	15.783.356	2.897.717	3.078.100	2.134.122	221.223	10.209.194	1.458.818	9.494

**En miles de pesetas**

	Activo				Pasivo	
	Empresas asociadas, deudores	Cientes asociados, facturación devengada	Anticipos a proveedores	Créditos empresas asociadas corto plazo	Deudas por compras o prestación servicios	Provisiones inversiones financieras temporales
<b>SOCIEDADES ASOCIADAS AL GRUPO SINTEL:</b>						
COTRONIC, S.A.	14.429	2.851	137.367	307.434	415.020	307.434
INALCA, S.A.	-	-	57.810	-	171.028	-
INCOSA, S.A.	14.429	2.851	2.315	-	15.185	-
SIST. AVANZAD. DE CONTROL, S.A.	-	-	75.113	-	208.610	-
	-	-	21.29	307.434	20.217	307.434
	14.429	2.851	137.367	307.434	415.020	307.434

AÑO 1.994

	En miles de pesetas					Ingresos	
	Gastos						
	Compras empresas grupo	Trabajos empresas grupo	Servicios exteriores empresas grupo	Intereses de deudas empresas grupo	Otros glos de gestión corriente empresas grupo	Ventas empresas grupo	Ingresos financieros empresas grupo
TELEFÓNICA	-	-	-	117.058	323.581	22.037.213	214.743
<b>SOCIEDADES FILIALES DEL GRUPO</b>							
TELEFÓNICA:	3.625	66.258	108.147	867.877	149.839	761.055	-
TELEFÓNICA INTERNACIONAL	-	-	4.758	-	-	-	-
ANTARES	-	-	-	-	120.199	-	-
PLEYADE INDUSTRIAL	-	-	84.510	-	-	-	-
CABITEL	-	1.091	-	-	-	-	-
ESTRATEGIAS TELEF.	-	-	-	-	-	817	-
MAPTEL	-	-	-	-	-	76.185	-
PLAYA MADRID	-	-	-	-	29.640	-	-
MENSATEL	-	-	807	-	-	-	-
ST & HILO	-	-	207	-	-	-	-
T.S.I.P.	-	-	-	-	-	496.424	-
T.S.A.I.	-	-	67	-	-	-	-
TELEFÓNICA SISTEMAS, S.A.	-	65.098	7.945	-	-	51.954	-
TELFISA	-	-	-	867.877	-	-	-
TELYCO, S.A.	741	-	53	-	-	-	-
TSM	58	-	-	-	-	131.779	-
TSS	2.826	-	-	-	-	3.896	-
TSC	-	69	-	-	-	-	-
<b>SOCIEDADES DEPENDIENTES DEL GRUPO SINTEL:</b>							
SIETEL	-	-	91	-	-	2.407.018	566.273
SINTELAR	-	-	-	-	-	21.863	198.507
SERVICIOS 2.000	-	-	91	-	-	2.385.155	367.766
	3.625	66.258	108.238	864.935	473.420	25.205.286	781.016

En miles de pesetas		
Gastos	Ingresos	
Compras y Servicios exteriores	Ventas y prestaciones de servicios	Ingresos particip. Capital

**SOCIEDADES ASOCIADAS AL GRUPO**

TELEFÓNICA:	1.097	447	-
ERITEL	450	447	-
TELECOM. VALLES	847	-	-

**ISOCIEDADES ASOCIADAS AL GRUPO**

SINTEL:	721.299	34.997	42.880
COTRONIC, S.A.	337.798	-	19.781
INALCA, S.A.	28.771	27.111	8.177
INCOSA, S.A.	302.229	7.886	14.922
SISTEMAS AVANZADOS DE CONTROL, S.A.	52.501	-	-
	722.396	35.444	42.880

Al 31 de diciembre de 1.995 y 1994, no existe provisión para insolvencias del activo del Balance de Situación adjunto por cuentas a cobrar a Empresas del Grupo.

Dentro del epígrafe " Acreedores Comerciales ", del pasivo a Corto Plazo se incluye un importe de 48.635 miles de pesetas correspondiente a la provisión por reparaciones, averías o penalizaciones por obras realizadas para Telefónica de España, S.A.

A 31 de Diciembre de 1995 los saldos que la Sociedad mantiene con Sintel Venezuela, C.A., son los siguientes:

	<u>En miles de pesetas</u>
Empresas del grupo, deudoras	191.063
Empresas del grupo, facturación devengada	43.032
Créditos a empresas del grupo, corto plazo	125.405

Debido a la situación política y económica de Venezuela el Gobierno de dicho país ha intervenido la salida de divisas, por lo que el plazo de cobrabilidad de estos saldos dependerá de las medidas que sobre control de cambio adopte el Gobierno venezolano. La Dirección de la Sociedad estima que la situación se resolverá de forma favorable.

#### 16.3 Personal.

El número medio de personas empleadas en la Compañía durante los años 1.995 y 1.994, y los gastos de personal son los siguientes:

	<u>1.995</u>	<u>1.994</u>
Directores y Titulados	369	408
Técnicos no titulados	546	558
Administrativos y Subalternos	254	293
Operarios	1.531	1.776
<b>Total</b>	<b>2.700</b>	<b>3.035</b>

	<u>1.995</u>	<u>1.994</u>
<b>Gastos de personal:</b>		
Sueldos y salarios	8.850.332	9.766.786
Cargas sociales	2.678.851	3.072.155
Otros gastos de Personal	1.907.227	1.822.148
<b>Total miles de pesetas</b>	<b>13.436.410</b>	<b>14.661.089</b>



16.4 La composición de los ingresos y gastos extraordinarios es como sigue:

	<u>En miles de pesetas</u>	
	<u>1.995</u>	<u>1.994</u>
<b>Gastos Extraordinarios:</b>		
Indemnizaciones por cese	3.000.808	588.249
. Pago único	2.844.651	588.249
. Sistema de rentas	156.157	-
Traslados de residencia	221.925	-
Tramit.bajas I.P. (Medicalia)	77.675	-
	-----	-----
<b>Total coste reestructuración</b>	<b>3.300.408</b>	<b>588.249</b>
Actas Hacienda Pública	58.350	-
Cursos INEM	-	11.906
Otros gastos extraordinarios	17.300	159.817
	-----	-----
<b>TOTAL</b>	<b>3.376.058</b>	<b>759.972</b>

	<u>En miles de pesetas</u>	
	<u>1.995</u>	<u>1.994</u>
<b>Ingresos Extraordinarios:</b>		
Extomo Cía. Seguros	44.518	-
Aplicación provisiones	92.000	-
Otros ingresos extraordinarios	165.697	-
	-----	-----
<b>TOTAL</b>	<b>302.215</b>	<b>-</b>

La Sociedad ha continuado el proceso de reestructuración de plantilla, que en el ejercicio 1995 ha supuesto una reducción de la misma de 413 personas por bajas incentivadas, con un coste de 2.844.651 miles de pesetas, y 18 personas con un coste de 156.157 miles de pesetas acogidas a un Sistema de rentas.

Asimismo, al 31 de diciembre de 1995, la Dirección de la Sociedad ha alcanzado un acuerdo con la representación de los trabajadores para la prejubilación de 35 personas, que se materializará durante los años 1996 a 1999, inclusive. En el ejercicio 1995 se ha dotado una provisión de 149.050 miles de pesetas por este concepto (ver nota 10).

En 1994 se produjeron 91 bajas incentivadas cuyo coste ascendió a 588.249 miles de pesetas.

## **NOTA 17. OTRA INFORMACIÓN**

### **17.1 Remuneración de los Consejeros**

Las retribuciones satisfechas al conjunto de los miembros del Consejo de Administración ascendieron a 19.333 miles de pesetas y 19.433 miles de pesetas durante los ejercicios 1995 y 1994, respectivamente.

De la totalidad de los miembros del Consejo de Administración, hay un Consejero, que se encuentra adherido, en su condición de empleado de SINTEL, S.A., al Plan de Pensiones de los empleados de SINTEL en las mismas condiciones que el resto de los empleados, cuyas aportaciones correspondientes al coste anual realizadas al citado Plan asciende a 386.666,- pesetas durante el ejercicio 1.995 y 383.399 pesetas durante el ejercicio 1.994.

No se ha concedido por parte de la Empresa préstamo o crédito alguno, a favor de los miembros del Consejo de Administración, ni se ha asumido por cuenta de ellos obligación alguna a título de garantía.

#### 17.2 Expectativas de futuro.

Durante el ejercicio 1995, como consecuencia de los resultados extraordinarios negativos derivados del proceso de reestructuración, la Sociedad ha incurrido en pérdidas significativas, si bien el resultado de las actividades ordinarias ha sido positivo.

El presupuesto preparado por la Dirección para el ejercicio 1.996 prevé un sostenimiento de las ventas, que unido a los efectos del proceso de reestructuración llevado a cabo en 1.995 permitiría a la Sociedad volver a una situación de beneficios.

No obstante lo anterior, la actividad y operaciones de la Sociedad dependen en gran medida de la capacidad financiera futura de la misma, garantizada por la financiación recibida a través de Telfisa (ver nota 12) y del volumen de ventas a su principal cliente y único accionista, Telefónica de España, S.A. ( Véase Nota 16.2 ).



**VARIACIONES DEL CAPITAL CIRCULANTE 1.995 Y 1.994**

(En miles de pesetas)

<b>VARIACIONES CAPITAL CIRCULANTE</b>	<b>EJERCICIO 1.995</b>		<b>EJERCICIO 1.994</b>	
	<b>AUMENTOS</b>	<b>DISMINUCIONES</b>	<b>AUMENTOS</b>	<b>DISMINUCIONES</b>
1. EXISTENCIAS		66.979		914.964
2. DEUDORES	933.426			2.431.779
3. ACREEDORES		1.813.650	2.917.364	
4. INVERSIONES FINANCIERAS TEMPORALES		2.341.990	2.751.555	
5. TESORERÍA		21.342		78.246
6. AJUSTES POR PERIODIFICACIÓN		1.330		7.272
TOTAL	933.426	4.245.291	5.668.919	3.432.261
VARIACIONES DEL CIRCULANTE	3.311.865			2.236.658

**CONCILIACIÓN DEL RESULTADO CONTABLE CON LOS RECURSOS APLICADOS EN LAS OPERACIONES**

**(En miles de pesetas)**

	1995	1994
<b>I. Resultado contable del ejercicio (pérdida)</b>	<b>(1.880.926)</b>	<b>(1.795.222)</b>
<b>II. Aumentos</b>		
1.a. Dotac. amortizaciones de inmovilizado material	370.182	517.376
1.b. Dotac. amortizaciones de inmovilizado inmaterial	12.565	1.688
1.c. Dotac. depreciación de inmovilizado financiero	47.276	256.838
2. Pérdida enajenación inmovilizado material	96.774	50.395
3. Dotación provisión para riesgos y gastos	38.398	243.494
4. Gastos a distribuir en varios ejercicios	24.500	1.076
5. Dotación Plan Pensiones	106.838	-
6. Dotación paga 25 años	18.996	-
7. Dotación prejubilaciones	149.050	-
8. Impuesto anticipado a largo plazo	24.900	-
<b>Total aumentos</b>	<b>889.479</b>	<b>1.070.867</b>
<b>III. Disminuciones</b>		
1. Beneficio enajenación inmovilizado material	(6.717)	(251)
2. Beneficio enajenación inmovilizado financiero	(22.161)	-
3. Ingresos a distribuir en varios ejercicios	(105.464)	(216.152)
4. Exceso provisión para riesgos y gastos	(42.459)	-
5. Crédito fiscal a largo plazo	(581.155)	-
<b>Total disminuciones</b>	<b>(757.956)</b>	<b>(216.403)</b>
<b>IV. Recursos aplicados en las operaciones ( I + II - III )</b>	<b>(1.749.403)</b>	<b>(940.758)</b>


## INFORME DE AUDITORÍA DE CUENTAS ANUALES

A los Accionistas de  
Sintel, S.A.:

1. Hemos auditado las cuentas anuales de SINTEL, S.A. que comprenden los balances de situación al 31 de diciembre de 1995 y 1994, las cuentas de pérdidas y ganancias y la memoria correspondientes a los ejercicios terminados en dichas fechas, cuya formulación es responsabilidad de los Administradores de la sociedad. Nuestra responsabilidad es expresar una opinión sobre las citadas cuentas anuales en su conjunto, basada en el trabajo realizado de acuerdo con las normas de auditoría generalmente aceptadas, que requieren el examen, mediante la realización de pruebas selectivas, de la evidencia justificativa de las cuentas anuales y la evaluación de su presentación, de los principios contables aplicados y de las estimaciones realizadas.
2. De acuerdo con la legislación vigente, como cabecera de grupo la Sociedad está obligada a formular separadamente cuentas consolidadas, sobre las que hemos emitido con esta misma fecha nuestro informe de auditoría sin salvedades. El efecto de la consolidación, realizada en base a los registros contables de las sociedades que componen el Grupo, supone un incremento de las reservas por importe de 1.057 y de 719 millones de pesetas, una disminución de la pérdida del ejercicio por importes de 135 y de 526 millones de pesetas, así como un incremento de los activos de 7.456 y 5.245 millones de pesetas, sobre los importes registrados en las cuentas anuales adjuntas de los ejercicios 1995 y 1994 respectivamente.
3. Nuestro informe de auditoría sobre las cuentas anuales del ejercicio 1994 expresaba una incertidumbre sobre los costes relacionados con el proceso de reestructuración de operaciones a acometer por la Sociedad y su financiación. Las Notas 16.4, 9 y 17.2 de la memoria adjunta desglosan con detalle los costes incurridos en el referido proceso, la financiación aportada por el accionista único de la Sociedad y las expectativas de resultados futuros de la Dirección, sobre la base del cambio experimentado en el ejercicio en la explotación de la Sociedad. La Nota 16.2 detalla asimismo las operaciones realizadas con el principal cliente y único accionista Telefónica de España, S.A.

4. En nuestra opinión las cuentas anuales adjuntas expresan, en todos los aspectos significativos, la imagen fiel del patrimonio y de la situación financiera de Sintel, S.A. al 31 de diciembre de 1995 y 1994 y de los resultados de sus operaciones y de los recursos obtenidos y aplicados durante los ejercicios anuales terminados en dichas fechas y contienen la información necesaria y suficiente para su interpretación y comprensión adecuada, de conformidad con principios y normas contables generalmente aceptados aplicados uniformemente.
5. El informe de gestión adjunto del ejercicio 1995 contienen las explicaciones que los Administradores consideran oportunas sobre la situación de la Sociedad, la evolución de sus negocios y sobre otros asuntos y no forma parte integrante de las cuentas anuales. Hemos verificado que la información contable que contiene el citado informe de gestión concuerda con la de las cuentas anuales del ejercicio 1995. Nuestro trabajo como auditores se limita a la verificación del informe de gestión con el alcance mencionado en este mismo párrafo y no incluye la revisión de información distinta de la obtenida a partir de los registros contables de la Sociedad.

ARTHUR ANDERSEN

  
Juan Ramirez

26 de febrero de 1996

COMISION NACIONAL DEL  
MERCA DO DE VALORES

15 JUL 1996

REGISTRO DE ENTRADA

Nº 1996 123 098

SINTEL, S  
EDADES DE  
(GRUPO SIN

C N M V

Registro de Auditorias

Emisores

Nº 4421

CUENTAS ANUALES CONSOLIDADAS  
CORRESPONDIENTES A LOS EJERCICIOS  
TERMINADOS EL 31 DE DICIEMBRE DE 1995 Y 1994  
E INFORME DE GESTIÓN DEL EJERCICIO 1995  
JUNTO CON EL INFORME DE AUDITORIA



**INFORME DE AUDITORÍA DE CUENTAS ANUALES**



Al Accionista de

Sintel, S.A.:

1. Hemos auditado las cuentas anuales consolidadas de SINTEL, S.A. Y SOCIEDADES DEPENDIENTES, que comprenden los balances de situación al 31 de diciembre de 1995 y 1994 y las cuentas de pérdidas y ganancias y la memoria correspondiente a los ejercicios anuales terminados en dichas fechas, cuya formulación es responsabilidad de los Administradores de la sociedad dominante. Nuestra responsabilidad es expresar una opinión sobre las citadas cuentas anuales consolidadas en su conjunto, basada en el trabajo realizado de acuerdo con las normas de auditoría generalmente aceptadas, que requieren el examen, mediante la realización de pruebas selectivas, de la evidencia justificativa de las cuentas anuales consolidadas y la evaluación de su presentación, de los principios contables aplicados y de las estimaciones realizadas.
2. Nuestro informe de auditoría sobre las cuentas anuales consolidadas del ejercicio 1994 expresaba una incertidumbre sobre los costes relacionados con el proceso de reestructuración de operaciones a acometer por Sintel, S.A. y su financiación. Las Notas 18.4 , 10 y 19.2 de la memoria adjunta desglosan con detalle los costes incurridos en el referido proceso, la financiación aportada por el accionista único de la Sociedad y las expectativas de la Dirección sobre los resultados futuros, en base al cambio experimentado en el ejercicio en la explotación de la Sociedad. La Nota 18.2 detalla asimismo las operaciones realizadas con el principal cliente y único accionista Telefónica de España, S.A.
3. En nuestra opinión, las cuentas anuales consolidadas adjuntas expresan, en todos los aspectos significativos, la imagen fiel del patrimonio y de la situación financiera de Sintel, S.A. y Sociedades dependientes al 31 de diciembre de 1995 y 1994 y de los resultados de sus operaciones durante los ejercicios anuales terminados en dichas fechas y contienen la información necesaria y suficiente para su interpretación y comprensión adecuada, de conformidad con principios y normas contables generalmente aceptados aplicados uniformemente.

4. El informe de gestión consolidado adjunto del ejercicio 1995 contiene las explicaciones que los Administradores de la sociedad dominante consideran oportunas sobre la situación del Grupo, la evolución de sus negocios y sobre otros asuntos y no forman parte integrante de las cuentas anuales consolidadas. Hemos verificado que la información contable que contiene el citado informe de gestión concuerda con la de las cuentas anuales consolidadas del ejercicio 1995. Nuestro trabajo como auditores se limita a la verificación del informe de gestión con el alcance mencionado en este mismo párrafo y no incluye la revisión de información distinta de la obtenida a partir de los registros contables de las Sociedades.

ARTHUR ANDERSEN

  
\_\_\_\_\_  
Juan Ramirez Agüero

26 de febrero de 1996

SINTEL, S.A.  
Y  
SOCIEDADES DEPENDIENTES  
(GRUPO SINTEL)

CUENTAS ANUALES CONSOLIDADAS DEL GRUPO SINTEL  
CORRESPONDIENTES A LOS EJERCICIOS TERMINADOS EL  
31 DE DICIEMBRE DE 1995 Y 1994  
JUNTO CON EL INFORME DE AUDITORIA  
Y EL INFORME DE GESTION DEL EJERCICIO 1995

En miles de pesetas

Grupo Consolidado

ACTIVO	1995	1994
<b>A) ACCIONISTAS POR DESEMBOLSOS NO EXIGIDOS</b>	-	42.126
<b>B) INMOVILIZADO</b>	5.373.538	5.965.533
Gastos de Establecimiento	23.000	773
Inmovilizaciones Inmateriales	111.107	4.152
Arrendamiento financiero	98.951	251
Otro inmovilizado inmaterial	39.940	8.790
Amortizaciones	(27.784)	(4.889)
<b>Inmovilizaciones Materiales (Nota 6)</b>	2.249.866	2.549.207
Terrenos y construcciones	722.251	690.625
Instalaciones técnicas y maquinaria	897.283	1.000.814
Mobiliario	447.633	427.113
Equipos para procesos de información	565.021	825.179
Utillaje	1.071.027	999.017
Elementos de transporte	1.399.078	1.387.029
Aparatos de medida	1.407.954	1.492.365
Amortizaciones	(4.260.381)	(4.272.935)
<b>Inmovilizaciones Financieras (Nota 7)</b>	2.989.565	3.411.401
Participaciones en equivalencia	-	223.726
Otras participaciones	9.932	256.289
Créditos a Empresas del Grupo (Nota 18)	2.035.445	2.134.122
Otros créditos	827.472	672.233
Administraciones Públicas	101.585	66.292
Depósitos y fianzas entregados a largo plazo	37.776	58.808
Provisiones	(22.645)	(69)
<b>C) GASTOS A DISTRIBUIR EN VARIOS EJERCICIOS</b>	121.435	31.241
<b>D) ACTIVO CIRCULANTE</b>	34.622.662	33.582.020
Existencias (Nota 8)	4.159.435	4.274.500
Existencias	3.348.068	3.124.659
Anticipos	862.522	1.208.333
Provisiones	(51.155)	(58.492)
<b>Deudores (Nota 9)</b>	28.794.177	25.660.709
Clientes	3.566.836	8.831.489
Empresas del grupo, deudores (Nota 18)	21.685.451	16.116.345
Empresas asociadas, deudores	3.062.253	17.280
Deudores varios	441.332	716.623
Personal	209.884	211.805
Administraciones públicas (Nota 15)	406.021	548.703
Provisiones	(577.600)	(781.536)
<b>Inversiones Financieras Temporales</b>	1.141.661	3.050.972
Créditos a empresas del grupo y asociadas (Nota 18)	498.247	2.988.160
Otros créditos	614.610	362.120
Depósitos y fianzas entregados a corto plazo	28.804	8.126
Provisiones	-	(307.434)
<b>Tesorería</b>	399.821	290.652
<b>Ajustes por periodificación</b>	127.568	305.187
<b>TOTAL GENERAL (A+B+C+D)</b>	40.117.635	39.620.920

Las notas 1 a 19 descritas en la Memoria, forman parte íntegramente de estos Balances de Situación

**Sintel, S.A. y Sociedades Dependientes**  
**Balances de Situación al 31 de diciembre de 1995 y 1994**

En miles de pesetas

Grupo Consolidado

**PASIVO**

**A) FONDOS PROPIOS (Nota 10)**

	1995	1994
<b>I. Capital suscrito</b>	<b>3.100.000</b>	<b>1.100.000</b>
<b>II. Otras reservas de sociedad dominante</b>	<b>1.156.210</b>	<b>3.262.069</b>
Reservas distribuibles	5.138.169	5.448.806
Reservas no distribuibles	321.190	321.190
Resultados de ejercicios anteriores	(4.303.149)	(2.507.927)
<b>III. Reservas sociedades por integración glob./prop. (Nota 10)</b>	<b>1.084.467</b>	<b>658.263</b>
<b>IV. Reservas sociedades puesta en equivalencia</b>	<b>-</b>	<b>(150.532)</b>
<b>V. Diferencias de conversión (Nota 10)</b>	<b>(27.401)</b>	<b>19.997</b>
De sociedades por intergración glob./prop.	(27.401)	19.997
<b>VI. Pérdidas y ganancias sociedad dominante (Nota 10)</b>	<b>(1.745.767)</b>	<b>(1.269.161)</b>
Pérdidas y ganancias consolidadas	(1.592.081)	(935.669)
Pérdidas y ganancias atribuidas a socios externos	(153.686)	(333.492)
<b>B. SOCIOS EXTERNOS (Nota 11)</b>	<b>1.131.681</b>	<b>971.076</b>
<b>C. INGRESOS A DISTRIBUIR EN VARIOS EJERCICIOS</b>	<b>1.409</b>	<b>106.873</b>
<b>D. PROVISIONES PARA RIESGOS Y GASTOS (Nota 12)</b>	<b>1.510.322</b>	<b>1.288.040</b>
<b>E. ACREEDORES A LARGO PLAZO</b>	<b>9.600.464</b>	<b>13.008.985</b>
<b>I. Emisiones de obligaciones y bonos no convertibles (Nota 13)</b>	<b>-</b>	<b>2.021.874</b>
<b>II. Deudas con entidades de crédito (Nota 14)</b>	<b>175.762</b>	<b>128</b>
<b>III. Deudas con empresas del grupo y asociadas (Notas 14 y 18)</b>	<b>7.909.237</b>	<b>10.274.533</b>
<b>IV. Otros Acreedores a Largo Plazo</b>	<b>1.515.101</b>	<b>712.450</b>
Administraciones Públicas (Nota 15)	1.454.290	712.450
Otras deudas	60.811	-
<b>V. Desembolsos pendientes sobre acciones no exigidos</b>	<b>364</b>	<b>-</b>
<b>F. ACREEDORES A CORTO PLAZO</b>	<b>24.211.942</b>	<b>20.625.310</b>
<b>I. Emisiones de obligaciones (Nota 13)</b>	<b>2.044.231</b>	<b>22.500</b>
<b>II. Deudas con entidades de crédito</b>	<b>3.922.533</b>	<b>4.488.241</b>
Préstamos y otras deudas (Nota 14)	3.767.769	4.357.067
Deuda por intereses	154.764	131.174
<b>III. Deudas con empresas del grupo y asociadas</b>	<b>917.948</b>	<b>459.133</b>
Deudas con empresas del grupo (Nota 18)	460.382	234.934
Deudas con empresas asociadas	457.566	224.199
<b>IV. Acreedores comerciales</b>	<b>14.689.300</b>	<b>12.680.411</b>
Anticipos recibidos por pedidos	2.033.540	1.946.795
Deudas por compras o prestación de servicios	6.171.943	6.621.948
Deudas representadas por efectos a pagar	6.483.817	4.111.668
<b>V. Otras deudas no comerciales</b>	<b>2.637.930</b>	<b>2.975.025</b>
Administraciones públicas (Nota 15)	1.603.101	1.987.417
Remuneraciones pendientes de pago	889.152	872.051
Otras deudas	145.677	115.557
<b>G. PROVISIONES PARA RIESGOS Y GASTOS C/P</b>	<b>94.308</b>	<b>-</b>
<b>TOTAL GENERAL (A+B+C+D+E+F+G)</b>	<b>40.117.635</b>	<b>39.620.920</b>

Las notas 1 a 19 descritas en la Memoria, forman parte íntegramente de estos Balances de Situación



Sintel, S.A. y Sociedades Dependientes  
Cuentas de pérdidas y ganancias consolidadas correspondientes a los  
Ejercicios Anuales Terminados el 31 de diciembre de 1995 y 1994

En miles de pesetas	Grupo Consolidado	
DEBE	1995	1994
<b>GASTOS</b>		
Reducción de existencias	-	1.644.085
Aprovisionamiento	23.753.801	20.478.348
Compras a Empresas del Grupo (Nota 18)	89.296	3.625
Compras	3.335.965	1.906.913
Variación de materias primas y otros aprovisionamientos	(62.293)	16.899
Trabajos realizados por empresas del grupo (Nota 18)	2.157	66.258
Trabajos realizados por otras empresas	20.388.676	18.484.653
Gastos de personal (Nota 18)	16.525.387	16.468.872
Dotaciones para amortizaciones de inmovilizado	618.694	647.558
Inmaterial	21.256	1.718
Material	572.814	644.464
Gastos amortizables	24.624	1.376
Variación de las provisiones de tráfico	2.912	169.245
Variación de provisiones de existencias	(6.380)	(1.427)
Variación de otras provisiones de tráfico	9.292	170.672
Otros gastos de explotación	4.389.187	4.128.477
Servicios exteriores de empresas del grupo (Nota 18)	606.110	108.192
Servicios exteriores	3.543.040	2.969.439
Tributos	166.248	494.915
Otros gastos de gestión corriente	73.789	555.931
<b>BENEFICIOS DE EXPLOTACION</b>	<b>3.414.505</b>	<b>1.337.013</b>
Otros gastos financieros por deudas con empresas del grupo (Nota 18)	948.027	984.935
Otros gastos financieros por deudas	1.229.820	798.395
Variación de las provisiones de inversiones financieras	-	307.434
Diferencias negativas de cambio	302.251	411.275
<b>I. RESULTADOS FINANCIEROS POSITIVOS</b>	<b>-</b>	<b>-</b>
Participación en pérdidas de empresas puestas en equivalencia	-	59.281
<b>II. BENEFICIOS DE LAS ACTIVIDADES ORDINARIAS</b>	<b>1.240.434</b>	<b>-</b>
Pérdidas procedentes del inmovilizado	99.940	50.568
Gastos y pérdidas extraordinarias (Nota 18)	3.581.747	761.742
Variación provisiones extraordinarias (Nota 18)	149.050	-
<b>RESULTADOS EXTRAORDINARIOS POSITIVOS</b>	<b>-</b>	<b>-</b>
<b>RESULTADO ANTES DE IMPUESTOS (BENEFICIOS)</b>	<b>-</b>	<b>-</b>
Impuesto sobre beneficios	(622.621)	(193.293)
<b>RESULTADO CONSOLIDADO (BENEFICIOS)</b>	<b>-</b>	<b>-</b>
Resultado atribuido a los socios externos	-	-
<b>VII. RESULTADO DEL EJERCICIO (BENEFICIOS)</b>	<b>-</b>	<b>-</b>

Las notas 1 a 19 descritas en la Memoria, forman parte íntegramente de estas cuentas de Pérdidas y Ganancias



Sintel, S.A. y Sociedades Dependientes  
Cuentas de Pérdidas y Ganancias Consolidadas correspondientes a los  
Ejercicios Anuales y Terminados el 31 de diciembre de 1995 y 1994

En miles de pesetas	Grupo Consolidado	
HABER	1995	1994
INGRESOS		
Ventas netas totales	48.391.558	44.556.521
Ventas netas a empresas del grupo (Nota 18)	32.200.513	22.809.308
Ventas netas y prestaciones de servicios	16.191.045	21.747.213
Aumento de Existencias	202.330	-
Otros ingresos de explotación	110.598	317.077
Ingresos accesorios y otros de gestión corriente	75.597	262.605
Suavenciones	35.001	54.472

I. PERDIDAS DE EXPLOTACION

Ingresos de otros valores y créditos	273.450	580.907
En empresas del grupo (Nota 18)	30.408	214.743
En otras empresas	221.447	365.639
Otros intereses e ingresos asimilados	21.595	525
Diferencias positivas de cambio	32.577	326.488

II. RESULTADOS FINANCIEROS NEGATIVOS

2.174.071	1.594.644
-----------	-----------

III. PERDIDAS DE LAS ACTIVIDADES ORDINARIAS

-	316.912
---	---------

Beneficios en enajenación de inmovilizado	28.965	260
Ingresos extraordinarios (Nota 18)	346.636	-

IV. RESULTADOS EXTRAORDINARIOS NEGATIVOS

3.455.136	812.050
-----------	---------

V. RESULTADO ANTES DE IMPUESTOS (PERDIDAS)

2.214.702	1.128.962
-----------	-----------

VI. RESULTADO CONSOLIDADO (PERDIDAS)

1.592.081	935.669
-----------	---------

Resultado atribuido a los socios externos (Nota 11)	153.686	333.492
---	---------	---------

VII. RESULTADO DEL EJERCICIO (PERDIDAS)

1.745.767	1.269.161
-----------	-----------

Las notas 1 a 19 descritas en la Memoria, forman parte íntegramente de estas cuentas de Pérdidas y Ganancias

## MEMORIA

### NOTA 1. SOCIEDADES DEPENDIENTES, MULTIGRUPO Y ASOCIADAS

La Sociedad Matriz fue constituida el 8 de febrero de 1.950 con la denominación LIENA, S.A., siendo modificada su denominación el 2 de mayo de 1.975 por la actual SISTEMAS E INSTALACIONES DE TELECOMUNICACION, S.A., en adelante SINTEL, S.A., teniendo su domicilio social en la calle ARTE, Nº 21 de MADRID.

Su actividad principal es la de proyectar y ejecutar toda clase de trabajos y operaciones relacionados con redes y sistemas de telecomunicación y eléctricas.

La relación de empresas participadas por la Sociedad es la siguiente:

<u>Nombre de la Sociedad</u>	<u>Actividad</u>	<u>Metodo de Consolidación</u>	<u>%Participación</u>	
<u>EMPRESAS DEL GRUPO</u>			<u>1.995</u>	<u>1.994</u>
Sintelar	Inst. Telecomunicación	(1) I. Global	50%	50%
Sintel Venezuela	Inst. Telecomunicación	(2) I. Global	99,99%	99,99%
Sintel Perú	Inst. Telecomunicación	(3) I. Global	38%	38%
Cotronic	Inst. Telecomunicación	(4) I. Global	51%	49%
Incosa	Inst. Telecomunicación	(5) I. Global	51,1%	49%
<u>EMPRESAS MULTIGRUPO</u>				
Sietel	Inst. Telecomunicación	(6) I. Prop.	50%	50%
Sintel-Abengoa Ser. 2.000	Inst. Telecomunicación	(7) I. Prop.	50%	50%
Sinaben Multimedia	Redes Elec. multimedia	(8) I. Prop.	50%	--
<u>EMPRESAS ASOCIADAS</u>				
Inalca	Inst. Telecomunicación	(9) P. Equiv.	--	44%
Sistemas Avanzados de Control	Inst. Telecomunicación	(10) P. Equiv.	--	42,12%

La sede social de éstas empresas es la siguiente:

Sintelar: C/Carlos Pellegrini 1163. BUENOS AIRES (ARGENTINA)  
 Sietel: C/ Mac-Iver 125 piso 12. SANTIAGO DE CHILE (CHILE)  
 Sintel-Abengoa, Servicios 2000: C/ Infante D. Carlos 16, 2º D, SEVILLA (ESPAÑA).  
 Sintel Venezuela: 2ª Avda. Campo Alegre, Quinta nº 11 CARACAS (VENEZUELA)  
 Sintel Perú: Avda. José Pardo, 601 LIMA (PERU).  
 Sinaben Multimedia: c/ Arte, 21, MADRID (ESPAÑA).  
 Cotronic: C/ Competa 6, Edificio Milton 10-A, MALAGA (ESPAÑA).  
 Incosa: Polígono de Pocomaco, parcela A-2 Nave I, LA CORUÑA (ESPAÑA).  
 Inalca: C/ Ramón y Cajal s/n. LA CAVA DELTEBRE, (TARRAGONA) (ESPAÑA).  
 Sistemas Avanzados de Control: C/ Estudio 3, ARAVACA (MADRID) (ESPAÑA).

(1) y (3) Se consolida por el método de integración global dado que al participar Telefónica de España, S.A. indirectamente en la sociedad se posee el control efectivo basado en la posesión de la mayoría de los derechos de voto en el Consejo de Administración (art. 2 del R.D. 1815/91).

(2), (4) y (5) Se consolida por el método de integración global porque Sintel posee la mayoría de los derechos de voto (art. 2. del R.D. 1815/91).



- (6), (7) y (8) Se consolida por el método de integración proporcional porque estas sociedades son gestionadas por Sintel conjuntamente con otra sociedad ajena al Grupo. Existen acuerdos que permiten a los socios el ejercicio del derecho de veto en la toma de decisiones (art. 4 R.D. 1815/91).
- (9) y (10) Se consolida por el método de puesta en equivalencia porque Sintel ejerce una influencia notable en su gestión (art. 5 R.D. 1815/91).

Los datos de estos cuadros han sido facilitados por las empresas del Grupo y su situación patrimonial figura en sus cuentas anuales auditadas, excepto Sintel Abengoa, Servicios 2.000 A.I.E. y Sinaben Multimedia que no cumplen los requisitos mínimos para ser auditadas, al 31 de Diciembre de 1995 y 1994.

La gestión conjunta en las sociedades multigrupo es : con Abengoa, S.A. en Servicios 2.000 A.I.E. y en Sinaben Multimedia, A.I.E., y, con Iecsa-Sideco en Sintel, S.A..

Debido a la situación política y económica de Venezuela el Gobierno de dicho país ha intervenido la salida de divisas. Esta situación, unida a la devaluación del Bolívar, ha provocado una importante pérdida en la valoración a tipo de cambio de cierre de los saldos en divisas que Sintel Venezuela mantiene con la Sociedad Matriz, Sintel, S.A.. La Dirección de la Sociedad estima que la situación se resolverá en corto plazo.

Dada la fuerte vinculación con Telefónica de España, S.A., en las cuentas anuales adjuntas y en la información recogida en esta Memoria, se ha considerado como Empresas del Grupo las correspondientes al Grupo de Telefónica en función de la normativa de consolidación contable.

El accionista único es Telefónica de España, S.A., en consecuencia, la Sociedad, de acuerdo a lo expuesto a la Disposición Adicional 2ª, apartado 23, de la ley de Sociedades de Responsabilidad Limitada 2/1995, de 23 de marzo, en la cual se declara de aplicación a la Sociedad Anónima Unipersonal el mismo régimen jurídico que el establecido para la Sociedad Unipersonal de Responsabilidad Limitada, ha procedido a:

- Inscribir la condición y la identidad del Socio de la Sociedad Unipersonal en el Registro Mercantil.
- Mantener actualizado un libro registro de contratos celebrados con el Socio Unipersonal, que periódicamente legaliza en el Registro Mercantil.

Los contratos celebrados entre la Sociedad Matriz Sintel, S.A. y Telefónica de España, S.A., durante el año 1995, responden a dos grandes grupos : Acuerdo Marco y contratos por obra o servicio individualizado, cuya adjudicación se produce mediante un contrato en concurrencia con otros contratistas. El detalle de los Acuerdos Macros, según su naturaleza, es el siguiente :

<u>Contrato</u>	<u>Vigencia</u>	<u>Condiciones económicas</u>
- Líneas y Cables	31-12-98	- Precio por punto baremo certificado, variables según provincias - Denunciable por ambas partes en septiembre de 1997
- Canalización y Zanja	31-12-97	- Precio por punto baremo certificado, variable según provincias
- Unilínea	31-12-96	- Precio por punto baremo certificado, variable según provincias
- Multilínea	30-04-96	- Precio por punto baremo certificado

En la Nota 18.2 se detalla el volumen de transacciones realizadas con la Sociedad Matriz durante 1995 y 1994

## NOTA 2. PROPUESTA DE DISTRIBUCION DE RESULTADOS DE LA SOCIEDAD DOMINANTE


La propuesta de distribución de resultados formulada por los Administradores de la Sociedad y que se someterá a la Junta General de Accionistas para su aprobación, consiste en aplicar la pérdida del ejercicio a Resultados negativos de ejercicios anteriores.

Por su parte, la pérdida del ejercicio 1994 se aplicó a Resultados negativos de ejercicios anteriores.

Los saldos no amortizados de los gastos de establecimiento, totalizan 23.000 miles de pesetas. Como quiera que los saldos de las reservas disponibles son en conjunto inferiores a dicha cantidad, la Sociedad no podrá proceder a distribución alguna en concepto de dividendos (artículo 194 del Texto Refundido de la Ley de Sociedades Anónimas).

## NOTA 3. BASES DE PRESENTACION DE LAS CUENTAS ANUALES

### A) Imagen Fiel.




Las cuentas anuales consolidadas adjuntas han sido obtenidas de los registros contables de la Sociedad Sintel y de sus Sociedades dependientes (detalladas en la nota 1), cuyas respectivas cuentas anuales han sido formuladas por los Administradores de cada Sociedad de acuerdo con el Plan General de Contabilidad aprobado por R.D. de 20 de diciembre de 1990, y el Real Decreto 1815/1991, de manera que muestran la imagen fiel del patrimonio, de la situación financiera y de los resultados de Sintel y de su Grupo. Las cuentas anuales consolidadas al 31 de Diciembre de 1995, que han sido formuladas por los Administradores de la Sociedad Sintel, S.A., y las cuentas anuales individuales de la Sociedad Sintel, S.A. y de cada una de las sociedades consolidadas a la misma fecha, se someterán a la aprobación de las Juntas Generales Ordinarias correspondientes, estimándose que serán aprobadas sin ninguna modificación. Las cuentas anuales individuales de 1994 de cada una de las Sociedades incluidas en el perímetro de consolidación fueron aprobadas por sus correspondientes Juntas Generales de Accionistas.



### B) Principios Contables.

La Sociedad ha aplicado en la preparación de las cuentas anuales consolidadas los principios contables de prudencia, empresa en funcionamiento, registro, precio de adquisición, devengo, correlación de ingresos y gastos, no compensación, uniformidad, e importancia relativa. Para el reconocimiento de resultados en obras se sigue el criterio que se explica en la NOTA 4, por resultar más adecuado para la presentación de la imagen fiel del patrimonio, de la situación financiera y de los resultados del Grupo.



### C) Principios de Consolidación.

La consolidación se ha realizado por el método de integración global para aquellas sociedades sobre las que se tiene un dominio efectivo en sus órganos de representación y decisión; por el método de integración proporcional para aquellas sociedades multigrupo gestionadas conjuntamente con terceros; o en los casos que procede cuando se posee una influencia significativa pero no se tiene la mayoría de votos ni se gestiona conjuntamente con terceros, mediante la aplicación del procedimiento de puesta en equivalencia.

Todas las cuentas y transacciones importantes entre sociedades consolidadas han sido eliminadas en el proceso de consolidación.

El valor de la participación de los accionistas minoritarios en el patrimonio y en los resultados de las sociedades dependientes consolidadas por integración global se presenta en el capítulo "Socios externos" del pasivo del balance de situación consolidado y "Resultado atribuido a los socios externos" de la cuenta de pérdidas y ganancias consolidada, respectivamente. (Nota 11).

El resultado de introducir en los Balances Consolidados, por el procedimiento de puesta en equivalencia, las participaciones en Sociedades Asociadas, se refleja en los epígrafes "Reservas en Sociedades Consolidadas por puesta en equivalencia" y "Participación en beneficios/pérdidas de Sociedades puestas en equivalencia", según corresponda.

Las cuentas anuales consolidadas adjuntas no incluyen el efecto fiscal que, en su caso, pudiera producirse como consecuencia de la incorporación de las reservas de las sociedades consolidadas en el patrimonio de la sociedad dominante, por considerar que las citadas reservas serán utilizadas como fuente de autofinanciación en cada sociedad consolidada.

#### D) Comparación de la información

Durante los ejercicios 1995 y 1994 se han incorporado al perímetro consolidable las siguientes sociedades :

Sociedad	Domicilio
EJERCICIO 1995 : Sociedades del Grupo y multigrupo SINABEN MULTIMEDIA A.I.E.	C/ ARTE, 21 MADRID (ESPAÑA)
EJERCICIO 1994 : Sociedades del Grupo y multigrupo SINTEL VENEZUELA	2ª. AVDA. CAMPO ALEGRE QUINTA Nº. 11 CARACAS (VENEZUELA)
SINTEL PERU	AVDA. JOSE PARDO, 601 LIMA (PERU)

Asimismo, durante el ejercicio 1995, se han excluido del perímetro de consolidación por venta las siguientes sociedades :

Sociedad	Domicilio
EJERCICIO 1995 : Sociedades asociadas : INALCA, S.A.	C/ RAMON Y CAJAL, S/N LA CAVA DELTEBRE (TARRAGONA) (ESPAÑA)
SISTEMAS AVANZADOS DE CONTROL	C/ ESTUDIO, 3 , ARAVACA (MADRID)

Las sociedades incorporadas en 1994 al perímetro de la consolidación han supuesto sobre los resultados del grupo consolidado una disminución de 17.661 miles de pesetas.

Las sociedades excluidas del perímetro consolidable aportaron en 1994 unas minusvalías de 255.727 miles de pesetas en el epígrafe de Sociedades Puestas en Equivalencia y, 96.406 miles de pesetas de resultados.

#### **NOTA 4. NORMAS DE VALORACION**

Las normas de valoración utilizadas por la Sociedad de acuerdo con las establecidas por el Plan General de Contabilidad han sido las siguientes:

A) **Homogeneización de partidas.**

Con el objeto de presentar de una forma homogénea las distintas partidas que componen las cuentas anuales consolidadas adjuntas, se han aplicado los siguientes criterios básicos de homogeneización sobre la presentación de las cuentas anuales individuales de las sociedades del Grupo, multigrupo y asociadas:

- Homogeneización temporal.
- Homogeneización valorativa.
- Homogeneización por operaciones internas.
- Homogeneización en la agrupación y presentación.

B) **Actualización de Balances de Sociedades Extranjeras.**

Las partidas del Balance y de la Cuenta de Pérdidas y Ganancias de las Sociedades extranjeras son ajustadas, antes de proceder a su conversión en pesetas, por los efectos de los cambios en los precios siguiendo las normas establecidas al efecto en el país donde radique la Sociedad extranjera.

C) **Métodos de conversión (método del tipo de cambio de cierre)**

En la conversión de las cuentas anuales de las sociedades extranjeras del Grupo se han utilizado los tipos de cambio en vigor a la fecha de cierre del ejercicio (31 de diciembre de 1995 y 1.994) a excepción de:

1. Capital, que se ha convertido a los tipos de cambio históricos.
2. Reservas, que se han convertido a los tipo de cambio medio de los ejercicios en los que se generan.
3. Cuentas de Pérdidas y Ganancias, que se ha convertido al tipo de cambio medio del ejercicio.

La diferencia de cambio originada como consecuencia de la aplicación de este criterio se incluye en el epígrafe "Diferencias de conversión" bajo el capítulo de "Fondos propios" del Balance de Situación consolidado adjunto, deducida la parte que de dicha diferencia corresponde a los socios externos, que se presenta en el epígrafe "Socios externos" del Pasivo del Balance de Situación consolidado adjunto.

D) **Inmovilizado Material**

El inmovilizado material adquirido por la Sociedad Matriz, Sintel, S.A., con anterioridad al 31 de diciembre de 1.983, está valorado a precio de coste actualizado de acuerdo con diversas disposiciones legales. Las adquisiciones posteriores se han valorado a su precio de adquisición, el cual incluye los gastos adicionales que se producen hasta la puesta en funcionamiento del bien.

Los costes de ampliación, modernización o mejoras que representan un aumento de la productividad, capacidad o eficiencia, o un alargamiento de la vida útil de los bienes, se capitalizan como mayor coste de los correspondientes bienes.

Los gastos de conservación y mantenimiento se cargan a la cuenta de pérdidas y ganancias en el momento en que se producen.

La Sociedad y su Grupo de Sociedades amortiza su inmovilizado material siguiendo el método lineal, distribuyendo el coste de los activos entre los años de vida útil estimada, según el siguiente detalle:

<u>TIPO DE ACTIVO</u>	<u>Años de vida útil estimada</u>
Edificios y Otras Construcciones	50
Edificios y Otras Construcciones (bienes usados)	25
Maquinaria	7
Utillaje	3
Elementos de Transporte	7
Mobiliario	10
Equipos para procesos de Información	4
Apósitos de Medida	10
Instalaciones	14

Los cargos a las cuentas de pérdidas y ganancias consolidadas adjuntas de los ejercicios 1.995 y 1.994 por el concepto de amortización del inmovilizado material, ascendieron a 572.814 miles de pesetas y 644.464 miles de pesetas, respectivamente.

E) **Valores mobiliarios y otras inversiones análogas.**

Las Participaciones en Uniones Temporales de Empresas, están valoradas al coste de la participación. La integración proporcional de las UTE's, no resulta significativa en relación con las cuentas anuales adjuntas

F) **Existencias.**

Las existencias en almacenes (materias primas y otros aprovisionamientos) se valoran a su precio de adquisición (precio promedio) o valor de mercado, si este fuera menor. La "Obra en curso" y "Obra terminada" se valoran a precio de coste de los factores imputados (personal directo y servicios prestados por subcontratistas principalmente).

La valoración de los productos obsoletos, defectuosos o de lento movimiento, se ha reducido a su posible valor de realización.

G) **Subvenciones.**

Las subvenciones de explotación se abonan a la cuenta de pérdidas y ganancias del ejercicio en que se obtienen. Las subvenciones obtenidas en 1.995 y 1.994 corresponden, fundamentalmente, a bonificaciones de la Seguridad Social por cursos impartidos.

H) **Otros Créditos.**

El importe registrado en el epígrafe "Otros créditos" del capítulo "Inmovilizaciones financieras" corresponde básicamente a derechos de cobro a largo plazo de nuestra participada Sintelar con su cliente Telecom.

I) **Provisión para pensiones.**

Durante el ejercicio 1.990 la Sociedad Matriz, Sintel, S.A., alcanzó un acuerdo con sus trabajadores en relación con los compromisos en materia de pensiones que establecía el Convenio Colectivo y Reglamento de Régimen Interior. Como resultado de este acuerdo, se estableció un Plan de Pensiones integrado en GESTION DE PREVISION Y PENSIONES, S.A. (ARGENTARIA). El compromiso para la Sociedad consiste en la contribución anual del 2,384% de las remuneraciones fijas. Para el personal incorporado con posterioridad al 4 de noviembre de 1.990 este porcentaje es del 2%.

El pasivo devengado para la Sociedad al 31 de diciembre de 1.990 ascendía a 2.133.521 miles de pesetas, según cálculos realizados por actuarios independientes, aplicando técnicas de capitalización individual, habiéndose utilizado un interés técnico del 6 %. De acuerdo con el plan de reequilibrio financiero establecido con Gestión de Previsión y Pensiones, S.A. (Argentaria), 470.000 miles de pesetas, fueron aportados a esta Sociedad en 1990, desembolsándose el resto de los importes devengados a esa fecha y los intereses que éstos generan conforme al plan a lo largo de 33 años. Contablemente, el pasivo devengado no registrado a 31 de diciembre de 1990, por importe de 1.663.000 miles de pesetas se dota uniformemente a lo largo de los catorce ejercicios posteriores.

Durante el ejercicio 1.995, se han dotado 226.375 miles de pesetas (222.757 miles de pesetas en 1.994), habiéndose realizado una aportación al Fondo de 81.684 miles de pesetas (78.542 miles de pesetas en 1.994), de acuerdo al plan de reequilibrio financiero anteriormente mencionado, y 53.875 miles de pesetas para hacer frente a las cantidades por servicios pasados pendientes de amortizar del personal que ha causado baja por jubilación, invalidez o fallecimiento durante 1995, quedando al 31 de diciembre de 1.995 una provisión de 676.079 miles de pesetas (585.262 miles de pesetas en 1.994), incluida dentro del epígrafe "Provisiones para riesgos y gastos". De los importes dotados, 119.537 miles de pesetas en cada ejercicio, correspondientes a las amortizaciones anuales del déficit contable existente al 1 de enero de 1.990, se han cargado a reservas voluntarias, en virtud de la Orden de 1 de julio de 1.991, por la que se amplían los plazos de la disposición transitoria cuarta del Real Decreto 1643/1990 de 20 de diciembre a las empresas del sector eléctrico (B.O.E. de 10 de julio de 1.991) y el resto, 106.838 miles de pesetas en 1.995 y 103.220 miles de pesetas en 1.994 a gastos financieros.

El pasivo devengado y no registrado al 31 de diciembre de 1.995, 1.075.833 miles de pesetas (1.195.372 miles de pesetas en 1.994), se dotará uniformemente a lo largo de los próximos 9 años.

Durante el ejercicio 1.995 se han registrado en gastos de Personal y desembolsado 178.813 miles de pesetas (190.349 miles de pesetas en 1.994), correspondientes a las obligaciones corrientes del ejercicio.

J) **Otras provisiones para riesgos y gastos.**

Corresponde al importe estimado para hacer frente a responsabilidades probables o ciertas, nacidas de litigios en curso y por indemnizaciones u obligaciones pendientes de cuantía indeterminada, avales u otras garantías similares a cargo de la empresa. Su dotación se efectúa al nacimiento de la responsabilidad o de la obligación que determina la indemnización o pago.

K) **Premio extraordinario de antigüedad.**

Por aplicación del convenio colectivo vigente, la Sociedad Matriz, Sintel, S.A. está obligada a satisfacer un premio extraordinario, equivalente a una mensualidad corriente, a los empleados que cumplan 25 años de servicio ininterrumpido en la Sociedad. Al 31 de diciembre de 1.995 la Sociedad tiene constituida una provisión por importe de 245.196 miles de pesetas que recoge el pasivo devengado por este concepto hasta la fecha indicada y que se incluyen en el epígrafe "Provisiones para riesgos y gastos" del pasivo del balance de situación adjunto. A 31 de diciembre de 1.994, la Sociedad tenía constituida por este mismo concepto una provisión de 230.657 miles de pesetas.

L) **Deudas.**

Las deudas se contabilizan por su importe efectivo y la diferencia entre dicho importe y el recibido se contabiliza en el activo del balance dentro del epígrafe "Ajustes por Periodificación", que se imputan a resultados por los gastos correspondientes al ejercicio, calculados siguiendo un método financiero.

M) **Impuesto sobre Sociedades.**

El gasto por Impuesto sobre Sociedades del ejercicio se calcula en función del resultado económico antes de impuestos, aumentado o disminuido según corresponda, por las diferencias permanentes, con el resultado fiscal, entendiéndose éste como la base imponible del citado impuesto, minorado por las bonificaciones y deducciones en la cuota. Para la contabilización del gasto por Impuesto sobre Sociedades se han considerado, en los casos en que es aplicable, los acuerdos tomados por la matriz teniendo en cuenta la resolución de 30 de Abril de 1.992 del ICAC, donde se establecen los criterios para el reflejo contable de este impuesto en aquellas sociedades que tributan en Régimen de Declaración Consolidada.

Los impuestos anticipados solo se reconocen en el activo en la medida en que su realización futura esté razonablemente asegurada.

El impuesto derivado del beneficio obtenido por las Sociedades consolidadas fiscalmente de las ventas a Telefónica de España, S.A. que no ha sido realizado frente a terceros, es diferido a efectos fiscales por el Grupo. De acuerdo con la política anteriormente descrita, el efecto de este diferimiento, consecuencia de las operaciones indicadas efectuadas por el Grupo, figura registrado en los epígrafes "Inmovilizaciones Financieras-Créditos a empresas del grupo" y en el pasivo "Otros Acreedores Administraciones Públicas".

N) **Transacciones en moneda extranjera.**

Las cuentas en moneda extranjera se valoran en pesetas a los tipos de cambio vigentes a la fecha del Balance. Las diferencias negativas de cambio se cargan a los resultados del período. El importe cargado a los resultados de los ejercicios 1.995 y 1.994 ha sido de 302.251 miles de pesetas, y 411.275 miles de pesetas respectivamente. Las diferencias positivas de cambio se abonan a resultados en el momento en que se producen.

Ñ) **Ingresos y Gastos.**

El criterio aplicado es el de devengo, es decir, cuando se produce la corriente real de bienes y servicios que los mismos representan, con independencia del momento en que se produzca la corriente monetaria o financiera derivada de ellos. Siguiendo el principio de prudencia, la Sociedad contabiliza los beneficios devengados a la fecha del cierre del ejercicio, en tanto que los riesgos previsibles y las pérdidas, se contabilizan tan pronto como son conocidos.

Los ingresos generados por proyectos de duración superior a un año, se valoran añadiendo al coste incurrido el margen de beneficio esperado, el cual se obtiene en función del grado de avance del proyecto, de manera proporcional entre el coste estimado y el precio de venta contractual. Si la diferencia entre esta valoración y la facturación realizada es positiva, se registra en las cuentas "Cliente-Facturación pendiente de formalizar", recogidas en el epígrafe "Deudores-clientes por Prestación de Servicios" y "Deudores-Empresas del Grupo Deudores". Si es negativa, el exceso de facturación está registrado en la cuenta "Anticipos de Clientes", recogida en el epígrafe "Acreedores comerciales-Anticipos recibidos por pedidos".

Para las obras baremadas de la división de Redes de Telecomunicación, el resultado de las mismas se estima en función del grado de avance mensual que dichas obras presentan, aplicando el precio de venta acordado con Telefónica de España, S.A. (según acuerdos generales). La obra ejecutada y no facturada a Telefónica se incluye en el epígrafe "Clientes Empresas del Grupo, facturación devengada", incluida dentro del capítulo "Empresas del Grupo, deudores".

La cuenta "Clientes-Facturación pendiente de formalizar" recoge también los saldos, valorados a precio de venta, correspondientes a servicios prestados, pendientes de facturación final. En todos los casos en que se estima incurrir en pérdidas, se dotan las oportunas provisiones para reconocer la totalidad de las mismas.

O) **Indemnizaciones por despido.**

De acuerdo con la reglamentación de trabajo vigente, la Sociedad Matriz está obligada al pago de indemnizaciones a los empleados con los que, bajo determinadas condiciones, rescinda sus relaciones laborales.

Al 31 de diciembre de 1995, la Dirección de la Sociedad Matriz ha alcanzado un acuerdo con la representación de los trabajadores para la prejubilación de 35 personas, que se materializará durante los años 1996 a 1999, inclusive. El coste de las jubilaciones anticipadas se imputa a resultados en el período comprendido entre la aprobación del plan y el momento en que se produce la jubilación anticipada. En el ejercicio 1995 se ha dotado una provisión de 149.050 miles de pesetas por este concepto.



# **NOTA 5.- PARTICIPACIONES EN SOCIEDADES PUESTAS EN EQUIVALENCIA**

El movimiento existente en este epígrafe del Balance de Situación consolidado adjunto durante los ejercicios 1995 y 1994 ha sido el siguiente:

En miles de Pesetas

SOCIEDAD	SALDO 31.12.93	AMPLIACION DE CAPITAL	PARTICIP. EN RESULTADOS DEL EJERC.	DISTRIB. DIVIDEN.	SALDO 31.12.94	TRASPASO A SOC. DEPEN- DIENTES	VENTA PARTICI- PACION	SALDO 31.12.95
Cotronic	53.114	-	8.710	(19.781)	44.043	(44.043)	-	-
Incosa	50.504	-	28.415	(14.922)	71.997	(71.997)	-	-
Inalca S.A.C.	100.969	-	8.894	(8.177)	107.686	-	(107.686)	-
	-	105.000	(105.000)	-	-	-	-	-
<b>Total</b>	<b>220.587</b>	<b>105.000</b>	<b>(58.981)</b>	<b>(42.880)</b>	<b>223.726</b>	<b>(116.040)</b>	<b>(107.686)</b>	<b>-</b>

Durante el ejercicio 1995 se ha procedido a la compra del 2% y 2,1% de las acciones de Cotronic e Incosa respectivamente. Este hecho ha supuesto cambiar el método de consolidación aplicado por el de integración global. Asimismo, Sintel vendió el 44% de la participación en Inalca, S.A., la cual ascendió a 34.000 miles de pesetas.

La ampliación de Capital producida en 1994 por 105.000 miles de pesetas de S.A.C. es la parte que le corresponde a Sintel, S.A. estando ésta totalmente desembolsada. Durante 1995 Sintel vendió la totalidad de la participación en dicha sociedad.

## **NOTA 6. INMOVILIZACIONES MATERIALES**

El movimiento habido durante los ejercicios 1.995 y 1.994 en las diferentes cuentas del inmovilizado material y de sus correspondientes amortizaciones acumuladas, ha sido el siguiente:

### **A) VARIACIONES DEL INMOVILIZADO MATERIAL BRUTO**

En miles de pesetas

	Saldo al 31.12.93	Adquisi- ciones	Bajas	Var. Tipo Cambio	Saldo al 31.12.94	Adquisi- ciones	Baja	Aumento (Disminu.) por traspaso	Var. Tipo Cambio	Saldo al 31.12.95
Terrenos y Construc.	690.625	-	-	-	690.625	25.255	-	6.371	-	722.251
Instal. técn. y maquin.	1.020.814	136.000	153.000	(8.000)	1.000.814	77.156	147.299	(23.637)	(9.751)	897.283
Mobiliario	404.113	28.000	-	(5.000)	427.113	15.521	2.314	15.741	(8.428)	447.633
Equip. para proc. de inf.	785.179	45.000	2.000	(3.000)	825.179	60.567	331.938	12.786	(1.573)	565.021
Utilillaje	956.391	74.724	30.795	(1.803)	999.017	75.982	30.788	31.357	(4.541)	1.071.027
Elementos de tte.	1.337.588	143.689	84.456	(9.792)	1.387.029	31.607	70.780	72.975	(21.753)	1.399.078
Aparatos de medida	1.407.932	95.587	8.749	(2.405)	1.492.365	207.595	305.940	13.941	(7)	1.407.954
<b>Total</b>	<b>6.606.142</b>	<b>523.000</b>	<b>279.000</b>	<b>(28.000)</b>	<b>6.822.142</b>	<b>493.683</b>	<b>889.059</b>	<b>129.534</b>	<b>(46.053)</b>	<b>6.510.247</b>

## B) VARIACIONES DE LA AMORTIZACION ACUMULADA

En miles de pesetas

	Saldo al 31.12.93	Dotaciones	Aplicaciones	Var. Tipo Cambio	Saldo al 31.12.94	Dotaciones	Aplicaciones	Aumento (Disminu.) por traspaso	Var. Tipo Cambio	Saldo al 31.12.95
Terrenos y Construc.	77.175	9.607	-	-	86.782	10.461	-	1.146	-	98.389
Instal. técn. y maquin.	483.199	129.429	103.205	(8.760)	500.663	100.140	83.215	(7.296)	(4.424)	505.868
Mobiliario	214.250	41.537	229	(3.153)	252.405	42.112	1.065	5.949	(2.368)	297.033
Equip. para proc. de inf.	544.533	128.886	953	(6.015)	666.451	44.363	274.768	5.393	(1.589)	439.850
Utilaje	361.054	63.499	28.488	(3.845)	892.220	65.968	26.829	22.531	(2.492)	951.398
Elementos de tte.	364.716	158.286	60.800	(10.901)	951.301	146.924	27.314	53.975	(7.236)	1.117.650
Aparatos de medida	332.900	113.220	23.007	-	923.113	162.846	298.458	68.935	(6.243)	850.193
<b>Total</b>	<b>3.377.827</b>	<b>644.464</b>	<b>216.682</b>	<b>(32.674)</b>	<b>4.272.935</b>	<b>572.814</b>	<b>711.649</b>	<b>150.633</b>	<b>(24.352)</b>	<b>4.260.381</b>

Durante 1995 la Sociedad Matriz procedió a reorganizar sus centros de trabajo. Como consecuencia de lo anterior, al 31 de diciembre de 1995 no estaban afectos directamente a la explotación, activos con un valor de compra de 677.655 miles de pesetas y una amortización acumulada de 92.174 miles de pesetas. La dotación a la amortización de estos bienes correspondientes al ejercicio 1995 ascendió a 9.568 miles de pesetas y ha sido cargada a la cuenta "Dotación a la amortización del Inmovilizado material".

La Dirección de la Sociedad prevé explotar estos activos mediante el alquiler a terceros.

Al 31 de diciembre, los importes de los elementos que ya están totalmente amortizados son los siguientes:

En miles de pesetas

1.995      1.994

Instalaciones técnicas y maquinaria	100.260	142.673
Mobiliario	96.083	96.274
Equipos proceso información	328.352	385.425
Utilaje	835.551	840.954
Elementos de transporte	435.953	440.841
Aparatos medida	357.749	378.782
<b>Total</b>	<b>2.153.948</b>	<b>2.284.949</b>

El presupuesto de inversiones (incluidas las financieras) en la Sociedad Matriz para 1.996 asciende a 310.000 miles de pesetas

La Sociedad Matriz y el Grupo tiene contratadas pólizas de seguros para dar cobertura a posibles riesgos sobre los inmovilizados.

El 31 de diciembre de 1.983, la Sociedad Matriz actualizó su inmovilizado material al amparo de la Ley 146 de 1.983. El importe neto de dicha actualización, 101.190 miles de pesetas, fue abonado en la cuenta "Reservas de revalorización" (véase nota 10) y en el ejercicio de 1.992 fue traspasado a la cuenta de "Reservas no distribuibles" dentro del grupo de "Reservas", en virtud del Real Decreto 382/84, en B.O.E. nº 49 de fecha 27 de febrero de 1.984, que en su artículo 14 especifica que "la capitalización de la cuenta podrá llevarse a cabo en una o varias veces, en el plazo de seis años contados a partir de la comprobación de la misma", y de no llevarse a efecto la capitalización, el saldo debería traspasarse a reservas no distribuibles. Dicha comprobación fue efectuada en mayo de 1.986, por la Inspección Financiera y Tributaria del Estado.

## NOTA 7.- INMOVILIZACIONES FINANCIERAS

Los movimientos habidos durante los dos últimos ejercicios a las diversas cuentas de "Inmovilizaciones Financieras", así como en las correspondientes cuentas de provisiones, han sido los siguientes:

### A) VARIACIONES DEL INMOVILIZADO FINANCIERO BRUTO :

En miles de pesetas

	Saldo al 31.12.93	Inver- siones	Desinver- siones	Traspaso	Saldo al 31.12.94	Inver- siones	Desinver- siones	Traspaso	Ajuste Cambio	Saldo al 31.12.95
Particip. en Equivalencia	220.587	105.000	101.861	-	223.726	-	223.726	-	-	-
Otras participaciones	8.437	250.982	3.130	-	256.289	152	60	(246.449)	-	9.932
Créditos a empresas del grupo	4.332.569	460.194	321.468	(2.337.173)	2.134.122	1.340.961	1.420.578	(19.060)	-	2.035.445
Otros créditos	63.233	609.000	-	-	672.233	164.099	186.529	256.656	(78.987)	827.472
Administraciones Públicas	68.356	33.102	35.166	-	66.292	60.193	24.900	-	-	101.585
Depositos y fianzas	45.334	18.926	5.452	-	58.808	16.437	27.262	(10.207)	-	37.776
<b>Total</b>	<b>4.738.516</b>	<b>1.477.204</b>	<b>467.077</b>	<b>(2.337.173)</b>	<b>3.411.470</b>	<b>1.581.842</b>	<b>1.883.055</b>	<b>(19.060)</b>	<b>(78.987)</b>	<b>3.012.210</b>

El traspaso de 246.449 miles de pesetas producido en 1995 dentro del epígrafe otras participaciones, se debe a que los créditos a largo plazo concedidos por Sintelar a las UTE'S en que participa, han pasado a contabilizarse bajo el epígrafe otros créditos.

Las desinversiones del Ejercicio 1995 en el epígrafe créditos a empresas del grupo por 1.420.578 miles de pesetas corresponden, a los cobros realizados durante el Ejercicio del Contrato Complementario de Telefónica de España, S.A. por 200.940 miles de pesetas y 1.219.638 miles de pesetas por cobros realizados por el Crédito Fiscal a largo plazo.

El detalle de los créditos a Empresas del grupo a largo plazo en función de su naturaleza es el siguiente:

En miles de pesetas.

1995                      1994

Telefónica crédito fiscal a l/plazo	581.155	1.216.544
Telefónica por operac.intr.a l/plazo	1.454.290	694.484
Telefónica por tributación consol. l/plazo	-	3.094
Telefónica Contrato Complementario	-	220.000
<b>TOTAL</b>	<b>2.035.445</b>	<b>2.134.122</b>

El traspaso de 2.337.173 miles de pesetas del Ejercicio 1994 corresponde a la reclasificación a corto plazo (Inversiones Financieras Temporales, otros créditos) atendiendo a su vencimiento, correspondiente al contrato complementario con Telefónica de España, S.A.

Las desinversiones del Ejercicio 1994 por 321.468 miles de pesetas en Créditos a Empresas del Grupo, corresponden a los cobros realizados durante el Ejercicio del Contrato Complementario de Telefónica de España, S.A.

Las inversiones del Ejercicio 1995 en el epígrafe de otros créditos corresponden al movimiento del año de Sintelar, por 164.099 miles de pesetas y, las bajas ascienden a 186.529 miles de pesetas correspondiendo a Sintelar 37.260 miles de pesetas y a Sintel Venezuela, C.A. 149.269 miles de pesetas

Las inversiones del Ejercicio 1994 en el epígrafe de otros créditos corresponden al movimiento del año de Sintelar por 459.731 miles de pesetas básicamente por derechos de cobro a largo plazo con su cliente Telecom.

## B) VARIACIONES EN LA PROVISION DE INMOVILIZADO FINANCIERO :

En miles de pesetas

	Saldo al 31.12.93	Dota- ciones	Aplica- ciones	Traspaso	Saldo al 31.12.94	Dota- ciones	Aplica- ciones	Traspaso	Saldo al 31.12.95
Otras empresas	69	-	-	-	69	22.576	-	-	22.645
<b>Total</b>	<b>69</b>	<b>-</b>	<b>-</b>	<b>-</b>	<b>69</b>	<b>22.576</b>	<b>-</b>	<b>-</b>	<b>22.645</b>

Las dotaciones corresponden a la provisión realizada por Sintelar

## NOTA 8. EXISTENCIAS

La composición de las existencias del Grupo al 31 de diciembre de 1.995 y de 1.994 es la siguiente:

En miles de pesetas

	1.995	1.994
Materias Primas y otros aprovisionamientos	379.958	474.253
Obras en curso	2.478.201	2.226.440
Obras Terminadas	489.909	423.966
Provisiones	(51.155)	(58.492)
Anticipos a proveedores	862.522	1.208.333
<b>TOTAL</b>	<b>4.159.435</b>	<b>4.274.500</b>

## NOTA 9. DEUDORES

Los saldos al 31 de diciembre de 1.995 y 1.994 son:

En miles de pesetas

	1.995	1.994
Cientes	3.566.836	8.831.489
Cientes	3.521.074	5.180.183
Cientes, facturación devengada	45.762	3.651.306
Empresas del Grupo, deudores	21.685.451	16.116.345
Empr. Grupo, deudores	21.057.900	16.116.345
Empr. del Grupo fact. devengada	627.551	-
Empresas Asociadas, deudores	3.062.253	17.280
Deudores varios	441.332	716.623
Personal	209.884	211.805
Administraciones Públicas	406.021	548.703
Provisiones para insolvencias clientes y deudores varios	(577.600)	(781.536)
<b>TOTAL</b>	<b>28.794.177</b>	<b>25.660.709</b>

# **NOTA 10. FONDOS PROPIOS**

El movimiento habido en las cuentas incluidas en el epígrafe de Fondos Propios durante los ejercicios de 1.994 y 1.995 ha sido el siguiente :

## En miles de pesetas

	DISTRIBUCION DE RESULTADOS						
	Saldo 31.12.93	Otros movi- mientos	Otras Reservas de la Sdad. domin.	Reservas en Sdades Consoli.	Divi- dendos brutos	Resul- tados del Ejercicio	Saldo 31.12.94
Capital social suscrito	1.100.000	-	-	-	-	-	1.100.000
Reserva distribuible	5.377.243	(119.537)	191.100	-	-	-	5.448.806
Reserva legal	220.000	-	-	-	-	-	220.000
Reservas no distribuibles	101.190	-	-	-	-	-	101.190
Resultados Ejerc. anteriores	-	-	(2.507.927)	-	-	-	(2.507.927)
Rva. Conso. integr. global/prop.	326.592	6.941	-	788.157	(463.427)	-	658.263
Rva. Conso. puesta equivalenc.	241.389	(151.539)	-	(230.816)	(9.566)	-	(150.532)
Dif. conversión consolidación	64.661	(44.664)	-	-	-	-	19.997
Pérdidas y ganancias	(2.232.479)	-	2.232.479	-	-	(1.269.161)	(1.269.161)
Total	5.198.596	(308.799)	(84.348)	557.341	(472.993)	(1.269.161)	3.620.636

## En miles de pesetas

	DISTRIBUCION DE RESULTADOS								
	Otros	Otras	Reservas	Reservas	Divi-	Resul-	Traspaso	Traspaso	
Saldo	movi-	Reservas	de la	en	dendos	tados	por cambio	por venta	Saldo
31.12.94	mientos	de la	Sdad.	Sdades	dendos	del	por particip.	particip.	31.12.95
		Sdad.	domin.	Consoli.	brutos	Ejercicio			
Capital suscrito	1.100.000	2.000.000	-	-	-	-	-	-	3.100.000
Reserva distribuible	5.448.806	(119.537)	-	-	-	-	-	(191.100)	5.138.169
Reserva legal	220.000	-	-	-	-	-	-	-	220.000
Reservas no distribui.	101.190	-	-	-	-	-	-	-	101.190
Resultados Ejerc. ants.	(2.507.927)	-	(1.795.222)	-	-	-	-	-	(4.303.149)
Rva. Cons. integr. glob/prop.	658.263	(44.620)	-	602.526	(194.017)	-	62.315	-	1.084.467
Rva. Conso. puesta equiva.	(150.532)	-	256.838	(96.406)	(42.880)	-	(62.315)	95.295	-
Dif. conversión consolid.	19.997	(47.398)	-	-	-	-	-	-	(27.401)
Pérdidas y ganancias	(1.269.161)	-	1.269.161	-	-	(1.745.767)	-	-	(1.745.767)
TOTAL	3.620.636	1.788.445	(269.223)	506.120	(236.897)	(1.745.767)	0	(95.805)	3.567.509

El capital social al 31 de diciembre de 1995 está representado por 3.100.000 acciones nominativas de mil pesetas de valor nominal cada una, totalmente suscritas y desembolsadas. Por su parte, al 31 de diciembre de 1994, el capital social estaba representado por 1.100.000 acciones nominativas de mil pesetas de valor nominal cada una, totalmente suscritas y desembolsadas. La ampliación de Capital realizada durante 1995 se encuentra en trámite de inscripción en el Registro Mercantil.

Las sociedades y personas físicas ajenas al Grupo o vinculadas con la sociedad dominante por accionariado común que poseen un 10% o más de alguna sociedad del Grupo son las siguientes :

31 de diciembre de 1995

Accionistas	Sociedad Participada	Porcentaje de Participación
T. Internacional	Sintelar	25
C.H.S.	Sintelar	25
T. Internacional	Sintel Perú	25
Graña y Montero	Sintel Perú	37
Antonio Soto	Incasa	16,3
José Doval	Incasa	16,3
Antonio Di Lello	Cotronic	26
Ginés Ramis	Cotronic	12,5
Julio J. Rodríguez	Cotronic	10,5
Iecsa-Sideco	Sietel	50
Abengoa	Servicios 2.000	50
Abengoa	Sinaben M.	50

31 de diciembre de 1994

Accionistas	Sociedad Participada	Porcentaje de Participación
T. Internacional	Sintelar	25
C.H.S.	Sintelar	25
T. Internacional	Sintel Perú	25
Graña y Montero	Sintel Perú	37
Antonio Soto	Incasa	17
José Doval	Incasa	17
Antonio Di Lello	Cotronic	26
Ginés Ramis	Cotronic	12,5
Julio J. Rodríguez	Cotronic	12,5
Iecsa-Sideco	Sietel	50
Abengoa	Servicios 2.000	50
Salvador Alcalá	Inalca	51
Grupo Duro Felguera	S.A.C.	57,88

De acuerdo con el texto refundido de la Ley de Sociedades Anónimas, debe destinarse una cifra igual al 10% del beneficio del ejercicio a la reserva legal hasta que esta alcance, al menos el 20% del Capital Social.

La reserva legal podrá utilizarse para aumentar el capital en la parte de su saldo que exceda del 10% del capital ya aumentado.

Salvo para la finalidad mencionada anteriormente, y mientras no supere el 20% del Capital Social, esta reserva solo podrá destinarse a la compensación de pérdidas y siempre que no existan otras reservas disponibles suficientes para este fin.

Según se indica en la nota 6, durante el ejercicio 1.992 la Sociedad procedió a traspasar a Reservas no distribuibles el saldo de la Reserva de Revalorización, una vez cumplido el plazo que permitía su capitalización.

El desglose de la aportación a las Reservas y Resultados correspondiente al Grupo de las sociedades consolidadas y las diferencias de conversión son las siguientes:

En miles de pesetas

SOCIEDAD	1994				1995		
	RESER. CONSOL. GLOBAL Y PROP.	RESER. CONSO. PUESTA EN EQUIVA.	RESUL. EJERCI.	DIFEREN. CONVER.	RESER. CONSOL. GLOBAL Y PROP.	RESULT. EJERCI.	DIFEREN. CONVER.
Sintel	-	-	(1.795.222)	-	-	(1.880.926)	-
Sintelar	534.973	-	323.892	14.567	857.314	(81.875)	(36.799)
Sintel	7.680	-	263.938	(2.187)	11.313	287.743	(3.875)
Sintel Venezuela	-	-	(23.545)	4.753	(53.888)	(28.899)	13.315
Sintel Perú	-	-	5.884	2.864	(11.948)	103.055	(42)
Servicios 2.000	-	-	(4.768)	-	-	(6.102)	-
Cotronic	-	25.333	8.710	-	29.908	29.407	-
Incasa	-	36.982	28.415	-	49.097	40.926	-
Inalca	-	86.911	8.894	-	-	-	-
S.A.C.	-	(342.638)	(105.300)	-	-	-	-
Sinaben	-	-	-	-	-	306	-
Dividendos	115.610	42.880	(236.897)	-	202.671	(256.678)	-
Provisiones	-	-	256.838	-	-	47.276	-
<b>TOTAL</b>	<b>658.263</b>	<b>(150.532)</b>	<b>(1.269.161)</b>	<b>19.997</b>	<b>1.084.467</b>	<b>(1.745.767)</b>	<b>(27.401)</b>

#### NOTA 11. SOCIOS EXTERNOS.

El saldo incluido en este capítulo del Balance de Situación consolidado adjunto recoge el valor de la participación de los accionistas minoritarios en las sociedades consolidadas. Asimismo, el saldo que se muestra en la cuenta de pérdidas y ganancias consolidada adjunta en el capítulo "Resultado atribuido a socios externos" representa la participación de dichos accionistas minoritarios en los resultados del ejercicio.

El movimiento habido en los ejercicios 1995 y 1994 en este capítulo del Balance de Situación consolidado adjunto es el siguiente:

En miles de Pesetas

SOCIEDAD	SALDO AL 31.12.93	RESUL- TADOS DEL EJER.	OTROS MOVTS.	SALDO 31.12.94	RESUL- TADOS DEL EJER.	CAMBIO PARTICI.	DIFEREN. CONVER.	OTROS MOVTS.	SALDO 31.12.95
Sintelar	593.058	323.892	(38.355)	878.595	(81.875)	-	(51.367)	(1.551)	743.803
Sintel Perú	-	9.600	82.881	92.481	168.143	-	(4.742)	(29.844)	226.037
Cotronic	-	-	-	-	28.254	39.688	-	-	67.942
Incasa	-	-	-	-	39.164	54.735	-	-	93.899
<b>Total</b>	<b>593.058</b>	<b>333.492</b>	<b>44.526</b>	<b>971.076</b>	<b>153.686</b>	<b>94.423</b>	<b>(56.109)</b>	<b>(31.395)</b>	<b>1.131.681</b>

Asimismo, el saldo a 31 de diciembre de 1995 y de 1994 se desglosa en los siguientes conceptos :

#### Ejercicio 1995

Sociedad	En miles de pesetas				
	Capital	Reservas	Diferencias de conversión	Resultados del ejercicio	Total
Sintelar	5.163	857.314	(36.800)	(81.875)	743.802
Sintel Perú	77.459	(19.495)	(69)	168.143	226.038
Cotronic	4.900	34.788	-	28.254	67.942
Incasa	4.890	49.845	-	39.164	93.899
<b>TOTAL</b>	<b>92.412</b>	<b>922.452</b>	<b>(36.869)</b>	<b>153.686</b>	<b>1.131.681</b>

Ejercicio 1994

Sociedad	En miles de pesetas				
	Capital	Reservas	Diferencias de conversión	Resultados del ejercicio	Total
Sintelar	5.163	534.973	14.567	323.892	878.595
Sintel Perú	78.208	-	4.673	9.600	92.481
<b>TOTAL</b>	<b>83.371</b>	<b>534.973</b>	<b>19.240</b>	<b>333.492</b>	<b>971.076</b>

## NOTA 12. PROVISIONES PARA RIESGOS Y GASTOS

La composición de los saldos a 31 de diciembre de 1.995 y 1.994 es la siguiente:

	En miles de pesetas						
	1993	Dotaciones	Aplicaciones	1994	Dotaciones	Aplicaciones	1995
Para responsabilidades	156.266	226.765	90.483	292.548	111.851	64.402	339.997
Para prejubilaciones	-	-	-	-	149.050	-	149.050
Para contingencias patrimoniales	179.572	-	-	179.572	-	79.572	100.000
Constitución de fondos de pensiones	441.047	224.894	80.679	585.262	226.375	135.558	676.079
Premio extraordinario de antigüedad	212.884	20.050	2.276	230.658	18.996	4.458	245.196
Total	989.769	471.709	173.438	1.288.040	506.272	283.990	1.510.322

## NOTA 13. EMISIÓN DE OBLIGACIONES

El detalle de obligaciones en circulación al 31 de diciembre de 1.995 y de 1.994 y sus principales características es el siguiente:

En miles de pesetas				
Fecha Emisión	%	Importe Nominal	Importe Efectivo	Año Amortiz.
31.05.89	12,25	2.000.000	2.021.874	1.996

Los intereses devengados y pendientes de vencimiento ascienden en 1.995 a 22.357 miles de pesetas, siendo este importe en el año 1.994 de 22.500 miles de pesetas, por tanto, el saldo pendiente de vencimiento en 1995 asciende a 2.044.231 miles de pesetas.

## NOTA 14. DEUDAS CON ENTIDADES DE CREDITO Y CON EMPRESAS DEL GRUPO Y ASOCIADAS

14.1 Estas cuentas se encuentran clasificadas en el Balance por su vencimiento. Los saldos a 31 de diciembre son:



a) A Largo plazo

	<u>En miles de ptas.</u>	
	<u>1.995</u>	<u>1.994</u>
Créditos (Telfisa)	7.909.237	10.209.194
Deudas a L/plazo	-	65.339
<b>Total Empresas del Grupo y Asociadas</b>	<b>7.909.237</b>	<b>10.274.533</b>

Estos saldos corresponden a la financiación recibida del Telfisa (Sociedad del Grupo Telefónica), en virtud del contrato de financiación a largo plazo suscrito en el ejercicio 1993, al coste de mercado, con un tipo de interés que varía entre el 8,87% y el 10,22%.

Las Deudas a L/plazo con Entidades de Crédito al 31 de diciembre de 1995 ascienden a 175.762 miles de pesetas, desglosado según el siguiente detalle :

En miles de pesetas

<u>Banco</u>	<u>Vencimiento</u>	<u>Límite</u>	<u>Principal pendiente o saldo dispuesto</u>	<u>Saldo disponible</u>
<b><u>INCOSA :</u></b>				
Banco de Galicia	18-05-97	25.000	24.739	261
Banco de Galicia	18-05-97	135.000	77.600	57.400
Bankinter	Indefinido	50.000	45.744	4.256
<b><u>COTRONIC :</u></b>				
Préstamo Unicaja	16-01-99	73.000	27.679	
<b>Total</b>		<b>283.000</b>	<b>175.762</b>	<b>61.917</b>

El vencimiento del crédito de Telfisa se produce el 2 de noviembre de 1996. Sin embargo, la Sociedad lo contabiliza a largo plazo debido a que existe el acuerdo de prorrogarlo tácitamente a su vencimiento.

b) A corto plazo

	<u>En miles de ptas.</u>	
	<u>1.995</u>	<u>1.994</u>
Por Créditos recibidos por :		
Sintel	2.410.841	4.331.825
Sietel	10.633	19.322
Servicios 2.000	-	5.920
Sintelar	905.513	-
Cotronic	151.038	-
Incosa	221.322	-
Sintel Perú	68.422	-
	<b>3.767.769</b>	<b>4.357.067</b>

### c) Disponibilidades financieras

Al 31 de diciembre de 1995 el Grupo Sintel tiene concedidas las líneas de crédito y de descuento que a continuación se indican, en los límites e importes disponibles que asimismo se detallan:

#### Créditos

En miles de pesetas

BANCO	VENCIMIENTO	LIMITE	PRINCIPAL PENDIENTE O SALDO DISPUESTO	SALDO DISPONIBLE
<b>SINTEL :</b>				
Atlántico	05-01-96	1.000.000	260.385	739.615
Andalucía	18-01-96	500.000	458.981	41.019
Bankinter	06-06-96	2.500.000	554.223	1.945.777
Barclays	10-06-96	1.000.000	695.756	304.244
Popular Español	22-06-96	500.000	450.973	49.027
Urquijo	-	-	(9.477)	9.477
<b>INCOSA :</b>				
Credit Lyonnais	19-10-96	25.000	(7.522)	32.522
B.B.V.	12-09-96	35.000	32.486	2.514
Banco Gallego	05-01-96	15.000	3.724	11.276
Banco Simeón	18-10-96	25.000	24.331	669
Bankinter	07-11-96	25.000	23.715	1.285
Credit Lyonnais	19-10-96	85.000	71.669	13.331
B.B.V.	15-09-96	150.000	46.546	103.454
Banco Gallego	30-01-96	35.000	5.709	29.291
Banco Simeón	18-10-96	50.000	19.928	30.072
Sibail Iberica, S.A. (Leasing)	16-07-96	-	736	-
<b>COTRONIC :</b>				
Préstamo Unicaja	-	-	9.231	-
Banco Herrero	04-02-96	50.000	42.875	7.125
Banco Atlántico	06-10-96	100.000	98.932	1.068
<b>SIETEL :</b>				
O'Higgins	-	-	10.633	-
<b>SINTELAR :</b>				
Citibank	25-07-96	449.358	449.358	-
Bansud	14-07-96	456.155	456.155	-
<b>SINTEL PERJ :</b>				
Extelabandes	Indefinido	242.820	68.422	174.398
<b>Total</b>		<b>7.243.333</b>	<b>3.767.769</b>	<b>3.496.164</b>

El tipo de interés medio anual de estas deudas durante el ejercicio 1995 ha sido del 10,13%, siendo en 1994 del 8,70%, para la Sociedad Matriz.

Los gastos financieros a cargo del Grupo Sintel, devengados al 31 de diciembre de 1995 y pendientes de pago a dicha fecha, ascienden a 441.963 miles de pesetas, de los cuales 154.764 miles de pesetas corresponden a deudas por intereses con entidades de Crédito y a 287.199 miles de pesetas a deudas por intereses con empresas del grupo incluido en deudas con empresas del grupo y asociadas a corto plazo.

Al 31 de diciembre de 1994 las cantidades fueron de 347.798 miles de pesetas, de las cuales 131.174 miles de pesetas corresponden a deudas por intereses con entidades de Crédito y a 216.624 miles de pesetas a deudas por intereses con empresas del grupo incluido en deudas con empresas del grupo y asociadas a corto plazo.

#### NOTA 15. ADMINISTRACIONES PUBLICAS

Su composición al 31 de diciembre de 1.995 y 1.994 es la siguiente:

	En miles de pesetas	
	1.995	1.994
<b>Administraciones Públicas acreedoras y otros a largo plazo :</b>		
Impuestos diferidos por operaciones intragrupo	1.454.290	712.450
<b>Total Administraciones Públicas a largo plazo</b>	<b>1.454.290</b>	<b>712.450</b>

	En miles de pesetas	
	1.995	1.994
<b>Administraciones Públicas acreedoras y otros a corto plazo :</b>		
Retenciones Impuesto Renta Personas Físicas	256.443	211.950
Hacienda Pública acreedora por IVA.	683.484	973.738
Retenciones Capital Mobiliario y otros	216.282	353.197
Seguridad Social	315.849	364.966
Administraciones Públicas extranjeras	127.869	72.690
Otras entidades Públicas	838	3.748
Hacienda Pública acreedora por IGIC.	2.336	7.128
<b>Total Administraciones Públicas a corto plazo</b>	<b>1.603.101</b>	<b>1.987.417</b>

	En miles de pesetas	
	1.995	1.994
<b>Administraciones Públicas deudoras y otros a largo plazo :</b>		
Impuestos anticipados	101.585	66.292
<b>Total Administraciones Públicas a largo plazo</b>	<b>101.585</b>	<b>66.292</b>

En miles de pesetas  
1.995                      1.994

**Administraciones Públicas deudoras y otros a corto plazo :**

Impuesto anticipado por operaciones intragrupo	10.041	10.041
Organismos de la Seguridad Social	11.461	9.465
Administraciones Públicas Extranjeras	-	-
Telefónica Tributación Consolidada	-	-
Hacienda Pública deudora div. Concp. Internacional	383.402	529.197
Hacienda Pública deudora por IVA	968	-
Hacienda Pública retenciones y pagos a . cuenta	149	-
<b>Total Administraciones Públicas a corto plazo</b>	<b>406.021</b>	<b>548.703</b>

**NOTA 16. SITUACION FISCAL**

Telefónica de España, S.A., mediante Orden Ministerial de fecha 27 de julio de 1993, obtuvo de la Dirección General de Tributos, la prórroga del régimen de declaración consolidada del Impuesto de Sociedades para los ejercicios 1993, 1994 y 1995, como grupo 24/90 en el que se incluye la Sociedad Matriz Sintel, S.A., desde el ejercicio de 1990 inclusive. Dicha concesión está condicionada al cumplimiento de los requisitos que establece la legislación vigente (R.D. 15/1977 de 25 de febrero y Ley 18/82 de 26 de mayo).

La aplicación del régimen de tributación consolidada supone que se integre a Telefónica de España, S.A. los créditos y débitos individuales de Sintel, S.A. por su Impuesto de Sociedades.

Los años abiertos a inspección para los principales impuestos de la Sociedad Matriz son los siguientes :

<u>Impuesto</u>	<u>Años</u>
Impuesto sobre Sociedades	1993 y siguientes
Impuestos locales	1991 y siguientes
Retenciones por el I.R.P.F.	1993 y siguientes
Impuesto sobre el valor añadido (IVA)	1993 y siguientes
Impuesto sobre transmisiones patrimoniales	1990 y siguientes
Retenciones por rendimientos del capital mobiliario	1993 y siguientes

Para el resto de Sociedades del Grupo consolidado están abiertas a inspección los cinco últimos ejercicios para todos los impuestos que le son de aplicación.

**NOTA 17. GARANTIAS COMPROMETIDAS CON TERCEROS Y OTROS PASIVOS CONTINGENTES**

Sintel, S.A. y el Grupo tienen prestados avales a terceros ante entidades financieras, organismos públicos, etc., básicamente por ejecución de obras según el siguiente detalle :

	Miles de pesetas	
	31/12/95	31/12/94
Empresas del Grupo	89.830	233.068
Empresas asociadas y multigrupo	1.407.316	70.366
Otros avales y garantías	1.387.451	4.613.681

La UTE SIEMENS-SINTEL-PAGE y la UTE SINTEHMAGREB han presentado avales, por ejecución de obras por importe de 1.239.271 miles de pesetas y 437.348 miles de pesetas, respectivamente ante sus clientes. La Sociedad Matriz responde solidariamente por los avales presentados en la medida de su participación siendo éstas del 27,3% y 50,0%, respectivamente.

La Dirección de las Sociedades consolidables estima que los pasivos no previstos al 31 de diciembre de 1995, que pudieran originarse por los avales prestados, si los hubiera, no serían significativos.

#### NOTA 18. INGRESOS Y GASTOS

18.1 La distribución del importe neto de la cifra de negocios correspondiente a las actividades ordinarias del Grupo Consolidado, es la siguiente:

<u>Mercado geográfico</u>	<u>En miles de pesetas</u>	
	<u>1995</u>	<u>1994</u>
Mercado Nacional	31.485.294	28.706.529
Venezuela	379.935	110.827
Chile	1.343.792	1.063.577
Argentina	12.477.556	14.536.616
Perú	2.704.981	138.972
<b>Total</b>	<b>48.391.558</b>	<b>44.556.521</b>

18.2 Transacciones con Empresas del Grupo.

Las transacciones efectuadas durante los ejercicios 1.994 y 1.995 con Telefónica de España, S.A., las empresas del Grupo Telefónica y las participadas de la Sociedad y los saldos al 31 de diciembre de 1.995 y 1.994, han sido los siguientes:

AÑO 1.995

En miles de pesetas								
Activo					Pasivo			
Obra en Curso y Terminada	Empresas del grupo, deudores	Empresas del grupo, facturación devengada	Créditos Empresas del grupo corto plazo	Créditos Empresas del grupo largo plazo	Deudas con empresas del grupo a corto plazo	Deudas con empresas del grupo a largo plazo	Anticipos recibidos empresas del grupo	Efectos a Pagar Empresas del grupo
923.453	8.267.162	(71.686)	407.613	2.035.446	140.120	-	1.281.829	-
314.661	12.800.738	699.137	-	-	318.966	7.909.237	26.068	1.307
-	-	-	-	-	13	-	-	-
-	33	-	-	-	-	-	28	-
-	-	-	-	-	-	-	-	-
-	10.022.668	-	-	-	287.199	7.909.237	-	-
253.598	1.685.520	476.595	-	-	-	-	25.382	909
46.990	124.235	2.254	-	-	1.651	-	-	-
-	-	-	-	-	29.953	-	-	398
118	282	-	-	-	-	-	165	-
85	533	-	-	-	-	-	459	-
13.755	884	-	-	-	139	-	-	-
-	730.036	56.058	-	-	-	-	-	-
-	257	-	-	-	-	-	-	-
-	1.470	-	-	-	-	-	-	-
15	28	-	-	-	-	-	24	-
-	234.792	164.230	-	-	-	-	-	-
16.887	-	-	90.734	-	-	-	-	-
4.100	-	-	-	-	-	-	-	-
11.282	-	-	-	-	-	-	-	-
505	-	-	-	-	-	-	-	-
-	-	-	90.734	-	-	-	-	-
1.253.901	21.067.900	627.661	498.247	2.035.445	469.076	7.909.237	1.307.887	1.307

AÑO 1.996

	Gastos				Ingresos		
	Compras empresas grupo	Trabajos empresas grupo	Servicios exteriores empresas grupo	Intereses de deudas empresas grupo	Ventas empresas grupo	Otros ingresos de gestión corriente empresas grupo	Ingresos financieros empresas grupo
TELEFONICA	363	66	337.736	12.379	25.424.023	-	30.408
<b>SOCIEDADES FILIALES DEL GRUPO</b>							
TELEFONICA:	88.933	2.102	268.376	936.648	6.776.490	9.688	-
TELEFÓNICA INTERNACIONAL	-	-	952	-	1.598	-	-
ANTARES	-	-	166.866	-	-	-	-
PLAYADE INDUSTRIAL	-	-	84.126	-	-	-	-
CABITEL	-	749	-	-	-	-	-
ESTRATEGIAS TELEF.	-	-	-	-	1.369	-	-
MAPTEL	-	-	-	-	5.613	-	-
CPT - PERÚ	-	-	-	-	3.131.062	-	-
PLAYA MADRID	-	-	13.033	-	221	-	-
MENSATEL	-	-	2.824	-	-	-	-
ST & HILO	-	-	154	-	-	-	-
T.S.I.P.	1.624	-	-	-	186.015	-	-
T.S.A.I.	-	-	420	-	78	-	-
TELEFONICA SISTEMAS S.A.	240	-	-	-	7.590	-	-
TELFISA	-	-	-	935.648	-	-	-
TELYCO, S.A.	1.301	440	-	-	-	-	-
TSM	-	-	-	-	2.099.021	-	-
TSS	85.768	685	-	-	-	-	-
TSC	-	228	-	-	-	-	-
TS- MULTIMEDIA	-	-	-	-	131	9.688	-
S.T.C. CHILE	-	-	-	-	1.343.792	-	-
<b>Total</b>	<b>89.296</b>	<b>2.167</b>	<b>606.110</b>	<b>948.027</b>	<b>32.200.613</b>	<b>9.688</b>	<b>30.408</b>

AÑO 1.994

En miles de pesetas

	Activo					Pasivo			
	Obra en Curso y Terminada	Empresas del grupo, deudores	Empresas del grupo, facturación devengada	Créditos Empresas del grupo corto plazo	Créditos Empresas del grupo largo plazo	Deudas con Empresas del grupo a corto plazo	Deudas con Empresas del grupo a largo plazo	Anticipos recibidos Empresas del grupo	Efectos a pagar Empresas del Grupo
<b>TELEFONICA</b>	1.107.137	9.064.060	366.716	2.676.063	2.134.122	3.176	-	1.463.400	-
<b>SOCIEDADES DEPENDIENTES DEL GRUPO TELEFONICA:</b>	38.180	6.678.584	6.986	780	-	218.047	10.209.194	5.418	9.494
CABITEL	-	-	-	-	-	762	-	-	-
ESTRATEGIAS TELEFONICAS	-	538	-	-	-	-	-	-	-
MAPTEL	-	19.626	-	-	-	-	-	5.418	5.559
TELFISA	-	6.248.862	-	-	-	216.624	10.209.194	-	-
T SERV. MOV.(TS-1)	8.710	69.874	-	-	-	-	-	-	-
T S.I.P.	10.654	334.696	6.986	-	-	-	-	-	-
T S.S.	-	-	-	-	-	-	-	-	3.250
T S.A.I.	-	-	-	-	-	-	-	-	77
TELEFON. INTER. DE ESPAÑA, S.A.	-	-	-	-	-	-	-	-	547
TELEFONICA SISTEMAS, S.A.	18.816	4.988	-	780	-	203	-	-	-
TELYCO	-	-	-	-	-	458	-	-	61
<b>SOCIEDADES DEPENDIENTES DEL GRUPO SINTEL:</b>	-	-	-	4.893	-	13.711	66.339	-	-
SIETEL	-	-	-	1.779	-	-	-	-	-
SINTELAR	-	-	-	-	-	813	-	-	-
SINTEL VENEZUELA	-	-	-	-	-	-	65.339	-	-
SINTEL PERU	-	-	-	3.114	-	12.898	-	-	-
<b>Total</b>	<b>1.146.317</b>	<b>16.742.644</b>	<b>373.701</b>	<b>2.680.726</b>	<b>2.134.122</b>	<b>234.934</b>	<b>10.274.633</b>	<b>1.468.818</b>	<b>9.494</b>

En miles de pesetas

	Activo				Pasivo	
	Clientes			Créditos	Deudas por	Provisiones
	Empresas	Asociados,		Empresas	compras o	Inversiones
	Asociadas	facturación	Anticipos a	asociadas	prestación	Financieras
	Deudores	devengada	proveedores	corto plazo	servicios	Temporales
SOCIEDADES ASOCIADAS AL						
GRUPO SINTEL:	14.429	2.851	137.367	307.434	416.020	307.434
COTRONIC, S.A.		-	57.810	-	171.028	
INALCA, S.A.	14.429	2.851	2.315	-	15.165	
INCOSA, S.A.		-	75.113	-	208.610	
SIST. AVANZAD. DE CONTROL, S.A.		-	2.129	307.434	20.217	307.434
Total	14.429	2.851	137.367	307.434	416.020	307.434



AÑO 1.994

En miles de pesetas

	Gastos					Ingresos	
	Compras Empresas grupo	Trabajos Empresas grupo	Servicios exteriores Empresas grupo	Intereses de deudas Empresas grupo	Otros gtos de gestión corriente Empresas grupo	Ventas Empresas grupo	Ingresos financieros Empresas grupo
TELEFONICA	-	-	-	117.068	323.681	22.037.213	214.743
<b>SOCIEDADES FILIALES DEL GRUPO</b>							
TELEFONICA:	3.626	66.258	108.147	867.877	149.839	761.056	-
TELEFÓNICA INTERNACIONAL	-	-	4.758	-	-	-	-
ANTARES	-	-	-	-	120.199	-	-
P. LEYADE INDUSTRIAL	-	-	94.510	-	-	-	-
CABITEL	-	1.091	-	-	-	-	-
ESTRATEGIAS TELEF.	-	-	-	-	-	817	-
MAPTEL	-	-	-	-	-	76.165	-
P. AYA MADRID	-	-	-	-	29.640	-	-
MENSATEL	-	-	607	-	-	-	-
ST & HILO	-	-	207	-	-	-	-
T.S.I.P.	-	-	-	-	-	496.424	-
T.S.A.I.	-	-	67	-	-	-	-
TELEFONICA SISTEMAS, S.A.	-	65.098	7.945	-	-	51.954	-
TELFISA	-	-	-	867.877	-	-	-
TELYCO, S.A.	741	-	53	-	-	-	-
T3M	58	-	-	-	-	131.779	-
T3S	2.826	-	-	-	-	3.896	-
T3C	-	69	-	-	-	-	-
<b>SOCIEDADES DEPENDIENTES DEL GRUPO SINTEL:</b>							
GRUPO SINTEL:	-	-	46	-	-	11.040	-
SIETEL	-	-	-	-	-	10.932	-
SERVICIOS 2.000	-	-	45	-	-	108	-
<b>Total</b>	<b>3.626</b>	<b>66.258</b>	<b>108.192</b>	<b>984.936</b>	<b>473.420</b>	<b>22.809.308</b>	<b>214.743</b>

En miles de pesetas

Gastos	Ingresos
Compras y Servicios exteriores	Ventas y prestaciones de servicios

**SOCIEDADES ASOCIADAS AL GRUPO**

TELEFONICA:	1.097	447
ERITEL	450	447
TELECOM. VALLES	647	-

**SOCIEDADES ASOCIADAS AL GRUPO**

SINTEL:	721.299	34.997
COTRONIC, S.A.	337.798	-
INALCA, S.A.	28.771	27.111
INCOSA, S.A.	302.229	7.886
SISTEMAS AVANZADOS DE CONTROL, S.A.	52.501	-
<b>Total</b>	<b>722.396</b>	<b>36.444</b>

Al 31 de diciembre de 1.995 y 1.994, no existe provisión para insolvencias del activo del Balance de Situación adjunto por cuentas a cobrar a Empresas del Grupo.

Dentro del epígrafe " Acreedores Comerciales ", del pasivo a Corto Plazo se incluye un importe de 48.635 miles de pesetas correspondiente a la provisión por reparaciones, averías o penalizaciones por obras realizadas para Telefónica de España, S.A.

### 18.3 Personal.

El número medio de personas empleadas en el Grupo Sintel durante los años 1.995 y 1.994, y los gastos de personal son los siguientes:

	<u>1.995</u>	<u>1994</u>
Directores y Titulados	442	448
Técnicos no titulados	699	632
Administrativos y Subalternos	410	407
Operarios	2.586	2.426
<b>Total</b>	<b>4.137</b>	<b>3.913</b>

#### En miles de pesetas

	<u>1.995</u>	<u>1994</u>
Gastos de personal:		
Sueldos y salarios	11.389.731	12.438.767
Cargas sociales	3.305.466	3.380.177
Otros gastos de Personal	1.830.190	649.928
<b>Total</b>	<b>16.525.387</b>	<b>16.468.872</b>

### 18.4 La composición de los ingresos y gastos extraordinarios es como sigue:

#### En miles de pesetas

	<u>1.995</u>	<u>1.994</u>
<b>Gtos. Extraordinarios :</b>		
Indemnizaciones por cese	3.000.808	588.249
- Pago único	2.844.651	588.249
- Sistema de rentas	156.157	-
Traslados de residencia	221.925	-
Tramit.bajas I.P. (Medicalia)	77.675	-
<b>Total coste reestructuración</b>	<b>3.300.408</b>	<b>588.249</b>
Actas Hacienda Pública	58.350	-
Cursos INEM	-	11.906
Otros gastos extraordinarios	222.989	161.587
<b>Total</b>	<b>3.581.747</b>	<b>761.742</b>

En miles de pesetas

**Ingresos Extraordinarios :**

	<u>1.995</u>	<u>1.994</u>
Extomo Cía. Seguros	44.518	-
Aplicación provisiones	92.000	-
Otros ingresos extraordinarios	<u>210.118</u>	-
<b>Total</b>	<b>346.636</b>	-

La Sociedad Matriz ha continuado el proceso de reestructuración de plantilla que en el ejercicio 1.995 ha supuesto una reducción de la misma de 413 personas por bajas incentivadas con un coste de 2.844.651 miles de pesetas, y 18 personas con un coste de 156.157 miles de pesetas acogidas a un sistema de rentas.

Asimismo, al 31 de diciembre de 1995, la Dirección de la Sociedad Matriz ha alcanzado con la representación de los trabajadores para la prejubilación de 35 personas, que se materializará durante los años 1996 a 1999, inclusive. El coste de las jubilaciones anticipadas se imputa a resultados en el período comprendido entre la aprobación del plan y el momento en que se produce la jubilación anticipada. En el ejercicio 1995 se ha dotado una provisión de 149.050 miles de pesetas por este concepto.

En 1994 se produjeron 91 bajas incentivadas en la Sociedad Matriz, cuyo coste ascendió a 588.249 miles de pesetas.

**18.5 Resultado por sociedades**

La aportación de cada sociedad incluida en el perímetro de la consolidación a los resultados de los dos últimos ejercicios ha sido la siguiente :

Sociedad	Miles de Pesetas		
	1995		
	Resultado consolidado	Resultado atribuido a socios externos	Total Resultado del Ejercicio
Sintel	(2.090.328)	-	(2.090.328)
Sintelar	(163.750)	81.875	(81.875)
Sietel	287.743	-	287.743
Servicios 2.000	(6.102)	-	(6.102)
Sintel Venezuela	(28.899)	-	(28.899)
Sintel Perú	271.198	(168.143)	103.055
Cotronic	57.661	(28.254)	29.407
Incosa	80.090	(39.164)	40.926
Sinaben Multimedia	306	-	306
<b>Total</b>	<b>(1.592.081)</b>	<b>(153.686)</b>	<b>(1.745.767)</b>

Sociedad	Miles de Pesetas		
	1994		
	Resultado consolidado	Resultado atribuido a socios externos	Total Resultado del Ejercicio
Sintel	(1.775.281)	-	(1.775.281)
Sintelar	647.784	(323.892)	323.892
Sietel	263.938	-	263.938
Servicios 2.000	(4.768)	-	(4.768)
Sintel Venezuela	(23.545)	-	(23.545)
Sintel Perú	15.484	(9.600)	5.884
Cotronic	8.710	-	8.710
Incosa	28.415	-	28.415
Inalca	8.894	-	8.894
S.A.C.	(105.300)	-	(105.300)
<b>Total</b>	<b>(935.669)</b>	<b>(333.492)</b>	<b>(1.269.161)</b>

#### NOTA 19. OTRA INFORMACION

##### 19.1 Remuneración de los Consejeros

Las retribuciones satisfechas al conjunto de los miembros del Consejo de Administración de la sociedad dominante, por el ejercicio de sus funciones en las distintas sociedades del Grupo, multigrupo y asociadas, ascendieron a 25.972 miles de pesetas y 22.359 miles de pesetas durante los ejercicios 1995 y 1994 respectivamente.

De la totalidad de los miembros del Consejo de Administración de la Sociedad Matriz, hay un Consejero, que se encuentra adherido, en su condición de empleado de SINTEL, S.A., al Plan de Pensiones de los empleados de SINTEL en las mismas condiciones que el resto de los empleados, cuyas aportaciones correspondientes al coste anual realizadas al citado Plan asciende a 386.666 pesetas durante el ejercicio 1.995 y 383.399,- pesetas durante el ejercicio 1.994.

No se ha concedido por parte de la Empresa préstamo o crédito alguno, a favor de los miembros del Consejo de Administración de la Sociedad Matriz, ni se ha asumido por cuenta de ellos obligación alguna a título de garantía.

##### 19.2 Expectativas de futuro.

Durante el ejercicio 1995, como consecuencia de los resultados extraordinarios negativos derivados del proceso de reestructuración, la Sociedad Matriz ha incurrido en pérdidas significativas, si bien el resultado de las actividades ordinarias ha sido positivo.

El presupuesto preparado por la Dirección para el ejercicio 1996 prevé un sostenimiento de las ventas, que unido a los efectos del proceso de reestructuración llevado a cabo en 1995 permitiría a la Sociedad Matriz volver a una situación de beneficios.

No obstante lo anterior, la actividad y operaciones de la Sociedad Matriz dependen en gran medida de la capacidad financiera futura de la misma garantizada por la financiación recibida a través de Telfisa (ver Nota 14) y del volumen de ventas a su principal cliente y único accionista, Telefónica de España, S.A. (Véase Nota 18.2).

## INFORME DE GESTION DEL GRUPO CONSOLIDADO

### EVOLUCION DEL GRUPO CONSOLIDADO

Las ventas netas totales del Grupo Sintel correspondientes al ejercicio 1995 han ascendido a 48.391 millones de pesetas, un 8,6% más que al año anterior, debido a un aumento en las ventas de Sintel Perú y, a la incorporación de Cotronic, S.A. e Incosa en el perímetro consolidable.

Los beneficios de explotación consolidados han alcanzado la cifra de 3.414 millones de pesetas durante el presente ejercicio, un 155% más que el año anterior, debido a un aumento de los beneficios de la Sociedad Matriz por importe de 2.103 millones de pesetas.

El resultado neto consolidado (pérdidas) ha ascendido a 1.746 millones de pesetas, frente a los 1.269 millones de pesetas también de pérdidas del año 1994.

Las principales aportaciones al resultado consolidado del Grupo han sido Sintel, S.A. (Chile) y Sintel Perú, S.A. con 288 y 103 millones de pesetas respectivamente.

Las reservas consolidadas han ascendido a 1.084 millones de pesetas, un 65% superior al del ejercicio 1994. Entre las empresas filiales hay que destacar Sintelar contribuyendo con el 79% del total.

Los gastos y pérdidas extraordinarias aumentaron en un 389% con respecto al ejercicio anterior. Este hecho es debido a que la Sociedad Matriz ha continuado el proceso de reestructuración de plantilla, reduciendo la misma en 413 personas por bajas incentivadas.

Durante el ejercicio 1995 se ha procedido a la compra del 2% y 2,1% de las acciones de Cotronic e Incosa respectivamente. Este hecho ha supuesto poseer la mayoría de los derechos de voto en el Consejo de Administración. Asimismo, Sintel vendió la totalidad de la participación en Inalca y en S.A.C

Como complemento a las actividades desarrolladas por Sintel, se ha creado la Agrupación de Interés Económico Sinaben Multimedia, la cual, realiza actividades para el establecimiento de redes de telecomunicaciones multimedia (TV por cable) en el territorio nacional.

### PERSPECTIVAS DE FUTURO

Las previsiones para el año 1996 muestran un sostenimiento de las ventas en la Sociedad Matriz, que unido, a los efectos del proceso de reestructuración llevado a cabo en 1995 permitiría a la Sociedad Matriz volver a una situación de beneficios.

Con respecto a las Sociedades Dependientes se prevé una evolución favorable en las cifras de negocio en Sintel Perú, S.A. y Sintel Venezuela, S.A.

### ACCIONES PROPIAS


Durante el ejercicio 1995 no se han realizado adquisiciones de acciones propias.

## ACTIVIDADES DE INVESTIGACION Y DESARROLLO

Entre las actividades tecnológicas reseñables durante el año 1995, merecen destacarse las que se mencionan a continuación :

- Enmarcado en el Plan de Actuación Tecnológica Industrial (PATI), y dentro del plan de trabajo PLANSAT, se ha desarrollado la primera fase del proyecto "Adaptación de hardware y software del sistema de telemedida y telecontrol del SAIH Ebro al terminal VSAT". Una vez aceptada esta primera fase, se ha solicitado una subvención al Ministerio de Industria, para acometer una nueva fase en 1996.
- Para Telefónica de España, y utilizando tecnología de la empresa italiana SIAE, se ha intentado, aunque sin éxito, la homologación de radioenlaces de 7, 15 y 23 Ghz de capacidad 16X2 Mb/s. Actualmente se está en proceso de homologación -con expectativas muy favorables- de un radioenlace de 38 Ghz en todas sus capacidades (2, 2X2, 4X2, 8X2 y 16X2 Mb/s) así como de una antena de 0,4 m Ø y 38 Ghz.
- Dentro del acuerdo marco con la Oficina de Transferencia de Información (OTRI) de la Universidad de Zaragoza, se han realizado conjuntamente con la Facultad de Ciencias de dicha Universidad, estudios para la Confederación Hidrográfica del Ebro (CHE), sobre calidad de aguas y otros proyectos de medio ambiente.
- Se ha continuado con el acuerdo existente con la FEUZ (Fundación Empresa-Universidad de Zaragoza) para identificación y solicitud de autorización de productores de residuos tóxicos y peligrosos, para la Diputación General de Aragón.
- Conjuntamente con SAC se han efectuado desarrollos en el campo del telemando y transmisión de imágenes por la red de telecontrol del SAIH Ebro.
- En colaboración con ABENGOA y a través de la AIE formada con ellos, SINABEN Multimedia se han iniciado trabajos para la instalación de cableados de banda ancha, portadores de servicios multimedia.
- Con la colaboración del Departamento de Tecnología de Telefónica, donde se tiene personal desplazado, se está estudiando el nuevo sistema de telefonía móvil DECT.
- Se han realizado estudios para la mejora de los sistemas de tendido de fibra óptica, en canalización, diseñando un prototipo para tendido neumático.
- Dentro del programa TIDE (Iniciativas Técnicas para personas Discapacitadas y Ancianas) se ha completado el proyecto FASDE (Servicios Futuros de Alarmas y Atención para las personas Ancianas y Discapacitadas). Se ha contado para ello con los siguientes socios Modern Vitalcall, AB Transistor, Orebro Medical Centre, Simon Price e IRV. Actualmente se está en fase de comercialización.
- Se ha realizado una propuesta a la CEE, dentro de la nueva convocatoria TIDE, para desarrollar un nuevo proyecto de teleasistencia, el denominado SAFE 21 (Social Alarms For Europe 21th Century).


El Consejo de Administración de SINTEL, compuesto por los miembros que se citan más abajo, en su reunión del día 22 de Febrero de 1.996 y de acuerdo con lo establecido en la ley 19/1989, de 25 de julio, de reforma parcial y adaptación de la legislación mercantil a las Directivas de la Comunidad Económica Europea en materia de Sociedades y en cumplimiento de lo estipulado en el Real Decreto Legislativo 1564/1989, de 22 de diciembre, artículos 171 y 172 y del Código de Comercio artículo 37, aprueba la presentación de las Cuentas Anuales Consolidadas, que comprenden Balance, Cuenta de Pérdidas y Ganancias y Memoria Consolidada e Informe de Gestión Consolidado, correspondientes al 31 de diciembre de 1.995, a la Junta General de Accionistas.




JOSE LUIS UCIEDA ARCAS  
PRESIDENTE




ALFREDO BARJAU GUÑON  
VOCAL




JOSE BORRAJO QUINTAIROS  
VOCAL




JESUS MEDINA FRANCO  
VOCAL




MARTIN AUGUSTO SERRANO SANTARROMANA  
VOCAL



LUIS CASADO CARRASCO  
VOCAL



ANTONIO ALBORECA VIGO  
VOCAL




OSCAR MARAVER SANCHEZ-VALDEPENAS  
VOCAL



FRANCISCO GARCIA AGUILERA  
VOCAL



JOSE ALBERTO BLANCO LOSADA  
VOCAL



DIEGO SANTOS MAYORDOMO  
VOCAL