

COMISION NACIONAL DEL
MERCADO DE VALORES

- 6 JUN. 1996

REGISTRO DE ENTRADA

Nº 1996 7940

INFORME DE AUDITORIA

* * * *

**BANCO URQUIJO, S.A. Y
GRUPO BANCO URQUIJO CONSOLIDADO**
Cuentas Anuales Individuales y Consolidadas
e Informe de Gestión Individual y Consolidado
correspondientes al ejercicio terminado
el 31 de diciembre de 1995

C N M V

Registro de Auditorias

Emisores

Nº 4649

INFORME DE AUDITORIA DE CUENTAS ANUALES Y DE CUENTAS ANUALES CONSOLIDADAS

A los Accionistas de
BANCO URQUIJO, S.A.

1. Hemos auditado las cuentas anuales de Banco Urquijo, S.A. y las cuentas anuales consolidadas del Grupo Banco Urquijo que comprenden los balances de situación al 31 de diciembre de 1995, las cuentas de pérdidas y ganancias y la memoria correspondientes al ejercicio anual terminado en dicha fecha cuya formulación es responsabilidad de los administradores del Banco. Nuestra responsabilidad es expresar una opinión sobre las citadas cuentas anuales en su conjunto, basada en el trabajo realizado de acuerdo con las normas de auditoría generalmente aceptadas, que requieren el examen, mediante la realización de pruebas selectivas, de la evidencia justificativa de los estados financieros y la evaluación de su presentación, de los principios contables aplicados y de las estimaciones realizadas.

2. De acuerdo con la legislación mercantil, los administradores presentan, a efectos comparativos, además de las cifras del ejercicio 1995, las correspondientes al ejercicio anterior, junto a cada una de las partidas del balance y de la cuenta de pérdidas y ganancias para el Banco y el Grupo y del cuadro de financiación para el Banco. Nuestra opinión se refiere exclusivamente a las cuentas anuales del ejercicio 1995. Con fecha 29 de marzo de 1995 emitimos nuestro informe de auditoría acerca de las cuentas anuales del Banco y de las cuentas anuales consolidadas del Grupo Banco Urquijo, correspondientes al ejercicio 1994 en el que expresamos una opinión favorable.

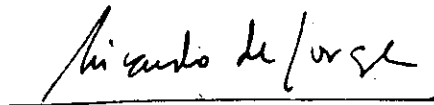
3. Como se indica en el apartado 20 de la Memoria, durante el ejercicio 1995 el Banco Urquijo ha contabilizado, con cargo a sus reservas de libre disposición, 1.983 millones de pesetas correspondientes a los gastos incurridos en 1995 en relación con un plan de reestructuración de personal. Dicho cargo ha sido autorizado por el Banco de España en uso de las facultades que le atribuye la Norma Decimotercera de la Circular 4/1991.

4. Al 31 de diciembre de 1995, Banco Urquijo tenía en su cartera determinados riesgos con acreditados, que debido, en su mayoría, a diferencias de criterio en el calendario de los Préstamos Hipotecarios Dudosos tenían un defecto de provisiones en el fondo de insolvencias existente por un importe de 3.686 millones de pesetas. A la fecha de formulación de las cuentas anuales, el Banco ha revisado las citadas diferencias de criterio en su cartera de créditos, y ha dotado en su totalidad los 3.686 millones de pesetas citados con cargo a los resultados de 1996. En consecuencia, en nuestra opinión el fondo de provisión para insolvencias al 31 de diciembre de 1995 debería aumentarse en el citado importe, y por tanto el resultado del ejercicio está sobrevalorado en la misma cuantía a la mencionada fecha del 31 de diciembre de 1995.

5. En nuestra opinión, excepto por los efectos de la salvedad descrita en el párrafo 4 anterior, las cuentas anuales del ejercicio 1995 adjuntas expresan, en todos los aspectos significativos, la imagen fiel del patrimonio y de la situación financiera de Banco Urquijo, S.A. y del Grupo Banco Urquijo al 31 de diciembre de 1995 y de los resultados de sus operaciones y de los recursos obtenidos y aplicados (en Banco Urquijo, S.A.) durante el ejercicio anual terminado en dicha fecha y contienen la información necesaria y suficiente para su interpretación y comprensión adecuada, de conformidad con principios y normas contables generalmente aceptados que, excepto por el cambio comentado en el párrafo 3, con el que estamos de acuerdo en base a la citada norma de Banco de España, guardan uniformidad con los aplicados en el ejercicio anterior.

6. El informe de gestión adjunto del ejercicio 1995, contiene las explicaciones que los administradores consideran oportunas sobre la situación del Banco y del Grupo Banco Urquijo, la evolución de los negocios y sobre otros asuntos y no forma parte integrante de las cuentas anuales. Hemos verificado que la información contable que contiene el citado informe de gestión concuerda con la de las cuentas anuales del ejercicio 1995. Nuestro trabajo como auditores se limita a la verificación del informe de gestión con el alcance mencionado en este mismo párrafo y no incluye la revisión de información distinta de la obtenida a partir de los registros contables del Banco y de las filiales que forman el Grupo Banco Urquijo.

ERNST & YOUNG



Ricardo de Jorge Asensi

30 de abril de 1996

**BANCO URQUIJO, S.A. Y
GRUPO BANCO URQUIJO CONSOLIDADO**

**Cuentas Anuales
correspondientes al ejercicio terminado
el 31 de diciembre de 1995**

BANCO URQUIJO, S.A. Balance de situación
al 31 de diciembre de 1995

ACTIVO

CAJA Y DEPOSITOS EN BANCOS CENTRALES

Caja
 Banco de España
 Otros Bancos centrales

DEUDAS DEL ESTADO

ENTIDADES DE CREDITO

A la vista
 Otros créditos

CREDITOS SOBRE CLIENTES

OBLIGACIONES Y OTROS VALORES DE RENTA FIJA

De emisión pública
 Otros emisores

ACCIONES Y OTROS TITULOS DE RENTA VARIABLE

PARTICIPACIONES

En entidades de crédito
 Otras participaciones

PARTICIPACIONES EN EMPRESAS DEL GRUPO

En entidades de crédito
 Otras

ACTIVOS INMATERIALES

ACTIVOS MATERIALES

Terrenos y edificios de uso propio
 Otros inmuebles
 Mobiliario, instalaciones y otros

CAPITAL SUSCRITO NO DESEMBOLSADO

ACCIONES PROPIAS

OTROS ACTIVOS

CUENTAS DE PERIODIFICACION

PERDIDAS DEL EJERCICIO

TOTAL ACTIVO

Millones de pesetas
 1995 1994

1.617 2.056
 7.176 5.711
 8.793 7.767

43.808 60.354

14.316 10.923
 180.122 197.707
 194.438 208.630

348.523 336.872

50 43
 3.818 8.437
 3.868 8.480

1.363 1.424

143 452
 143 452

1.349 1.715
 5.215 5.626
 7.565 8.341

15.289 15.543
 8.597 5.350
 7.844 8.546
 31.730 29.439

5.307 4.913

7.666 5.569

653.204 672.241
 653.204 672.241

PASIVO

ENTIDADES DE CREDITO

A la vista
 A plazo con preaviso

DEBITOS A CLIENTES

Depósitos de ahorro
 A la vista
 A plazo

Otros débitos
 A la vista
 A plazo

DEBITOS REPRESENTADOS POR VALORES NEGOCIABLES

Bonos y obligaciones en circulación
 Pagars y otros valores

OTROS PASIVOS

CUENTAS DE PERIODIFICACION

PROVISIONES PARA RIESGOS Y CARGAS

Fondo de pensionistas
 Provisión para impuestos
 Otras provisiones

FONDO PARA RIESGOS GENERALES

BENEFICIOS DEL EJERCICIO

PASIVOS SUBORDINADOS

CAPITAL SUSCRITO

PRIMAS DE EMISION

RESERVAS

RESERVAS DE REVALORIZACION

RESULTADOS DE EJERCICIOS ANTERIORES

TOTAL PASIVO

CUENTAS DE ORDEN

Millones de pesetas
 1995 1994

16.983 12.705
 93.340 123.082
 100.323 137.787

131.716 132.387
 163.575 160.217
 295.291 293.304

5.138 4.485
 153.094 128.563
 158.232 133.048
 453.523 426.352

19.489 28.702
 5.978 3.332
 25.467 32.234

3.914 6.156
 8.403 7.497

21 21
 2.647 2.237
 2.658 2.237

911 1.257

15.398 15.398

21.812 21.812

12.704 13.430

8.081 8.081

653.204 672.241
 653.204 672.241

225.224 186.909
 225.224 186.909

BANCO URQUIJO, S.A.

Cuenta de pérdidas y ganancias correspondiente al ejercicio anual terminado el 31 de diciembre 1995

DEBE	Millones de pesetas 1995	1994
INTERESES Y CARGAS ASIMILADAS	41.323	38.298
COMISIONES PAGADAS	1.693	1.457
PERDIDAS POR OPERACIONES FINANCIERAS	-	-
GASTOS GENERALES DE ADMINISTRACION	13.377	14.013
Gastos de personal		
de los que:		
Sueldos y salarios	10.182	10.399
Cargas sociales	2.517	2.462
de las que:		
Pensiones	128	-
Otros gastos administrativos	5.991	6.154
	19.368	20.177
AMORTIZACION Y SANDEAMIENTO DE ACTIVOS MATERIALES E INMATERIALES	1.494	1.509
OTRAS CARGAS DE EXPLOTACION	693	554
AMORTIZACION Y PROVISIONES PARA INSOLVENCIAS	4.235	2.730
SANDEAMIENTO DE INMOVILIZACIONES FINANCIERAS	262	218
QUEBRANTOS EXTRAORDINARIOS	1.297	563
BENEFICIOS ANTES DE IMPUESTOS	911	1.256
IMPUESTO SOBRE SOCIEDADES	-	(1)
BENEFICIO DEL EJERCICIO	911	1.257
TOTAL DEBE	71.276	66.762

HABER	Millones de pesetas 1995	1994
INTERESES Y RENDIMIENTOS ASIMILADOS de los que:	57.389	54.576
De la cartera de renta fija	4.450	4.638
RENDIMIENTO DE LA CARTERA DE RENTA VARIABLE		
De acciones y otros títulos de renta variable	46	2
De participaciones	536	13
De participaciones en el grupo	582	510
		555
COMISIONES PERCIBIDAS	9.124	9.139
BENEFICIOS POR OPERACIONES FINANCIERAS	736	459
OTROS PRODUCTOS DE EXPLOTACION	1.738	796
BENEFICIOS EXTRAORDINARIOS	1.507	1.237
PERDIDAS ANTES DE IMPUESTOS	-	-
PERDIDAS DEL EJERCICIO	-	-

TOTAL HABER

71.276
66.762

[Handwritten signatures and initials]

GRUPO BANCO URQUIJO
Balance de Situación Consolidado al 31 de diciembre de 1995

ACTIVO	Millones de Pesetas	
	1995	1994
CAJA Y DEPOSITOS EN BANCOS CENTRALES		
Caja	1.620	2.057
Banco de España	7.176	5.733
Otros bancos centrales	-	-
DEUDAS DEL ESTADO	8.796	7.790
	43.808	60.354
ENTIDADES DE CREDITO		
A la vista	14.318	10.954
Otros créditos	200.471	206.660
	214.789	217.614
CREDITOS SOBRE CLIENTES	346.664	342.056
OBLIGACIONES Y OTROS VALORES DE RENTA FIJA		
De emisión pública	50	43
Otros emisores	3.822	8.522
	3.873	8.566
ACCIONES Y OTROS TITULOS DE RENTA VARIABLE	2.497	3.193
PARTICIPACIONES		
En entidades de crédito	-	-
Otras participaciones	-	-
PARTICIPACIONES EN EMPRESAS DEL GRUPO		
En entidades de crédito	103	50
Otras	103	50
ACTIVOS INMATERIALES		
Gastos de constitución	2	2
Otros gastos amortizables	5	9
	7	11
FONDO DE COMERCIO DE CONSOLIDACION		
Por integración global	635	747
Por puesta en equivalencia	-	-
	635	747
ACTIVOS MATERIALES		
Terranos y edificios de uso propio	15.825	16.081
Otros inmuebles	12.114	9.648
Mobiliario, instalaciones y otros	7.200	8.565
	35.839	34.394
CAPITAL SUSCRITO NO DESEMBOLSADO		
Dividendos pasivos reclamados no desembolsados	-	-
Resto	-	-
ACCIONES PROPIAS		
OTROS ACTIVOS	5.924	5.237
CUENTAS DE PERIODIFICACION	7.706	5.524
PERDIDAS EN SOCIEDADES CONSOLIDADAS		
Por integración global	139	170
Por puesta en equivalencia	-	2
Por diferencia de conversión	-	-
	139	172
PERDIDAS CONSOLIDADAS DEL EJERCICIO		
Del Grupo	-	-
De minoritarios	-	-
TOTAL ACTIVO	670.760	685.708

PASIVO	Millones de Pesetas	
	1995	1994
ENTIDADES DE CREDITO		
A la vista	16.872	12.637
Otros débitos	75.786	119.604
	92.658	132.241
DEBITOS A CLIENTES		
Depósitos de ahorro	131.565	131.609
- A la vista	190.736	180.338
- A plazo	322.301	311.947
Otros débitos	5.218	4.485
- A la vista	149.434	126.574
- A plazo	154.652	131.152
	476.953	443.106
DEBITOS REPRESENTADOS POR VALORES NEGOCIABLES		
Bonos y obligaciones en circulación	19.489	28.702
Pagarés y otros valores	5.936	3.566
	25.485	32.268
OTROS PASIVOS	4.305	7.017
CUENTAS DE PERIODIFICACION	8.697	7.585
PROVISIONES PARA RIESGOS Y CARGAS		
Fondos de pensionistas	1	62
Provisión para impuestos	21	21
Otras provisiones	2.782	2.334
	2.804	2.396
FONDO PARA RIESGOS GENERALES	-	-
DIFERENCIA NEGATIVA DE CONSOLIDACION	-	74
BENEFICIOS CONSOLIDADOS DEL EJERCICIO		
Del grupo	1.013	1.298
De minoritarios	15	10
	1.028	1.308
PASIVOS SUBORDINADOS	-	-
INTERESES MINORITARIOS	119	176
CAPITAL SUSCRITO	15.398	15.398
PRIMAS DE EMISION	21.812	21.812
RESERVAS	12.704	13.430
RESERVAS DE REVALORIZACION	8.081	8.081
RESERVAS EN SOCIEDADES CONSOLIDADAS		
Por integración global	621	505
Por puesta en equivalencia	4	144
Por diferencia de conversión	21	167
	716	816
RESULTADOS DE EJERCICIOS ANTERIORES	-	-
TOTAL PASIVO	670.760	685.708
CUENTAS DE ORDEN	229.339	186.168

GRUPO BANCO URQUILJO, S.A.

Cuenta de Pérdidas y Ganancias Consolidada correspondiente al ejercicio anual terminado el 31 de diciembre 1995

	Millones de Pesetas	
	1995	1994
DEBE		
INTERESES Y CARGAS ASIMILADAS	43.398	39.425
COMISIONES PAGADAS	2.064	1.714
PERDIDAS POR OPERACIONES FINANCIERAS	-	-
GASTOS GENERALES DE ADMINISTRACION	14.000	14.500
Gastos de personal		
de los que:		
Sueldos y salarios	10.619	10.791
Cargas sociales	2.605	2.530
de las que:		
Pensiones	128	-
Otros gastos administrativos	6.354	6.560
	20.354	21.060
AMORTIZACION Y SANEAMIENTO DE ACTIVOS MATERIALES E INMATERIALES	1.546	1.398
OTRAS CARGAS DE EXPLOTACION	693	554
AMORTIZACION Y PROVISIONES PARA INSOLVENCIAS	4.217	2.819
SANEAMIENTOS DE INMOVILIZACIONES FINANCIERAS	1	155
AMORTIZACION FONDO COMERCIO CONSOLIDACION	71	53
QUEBRANTOS EXTRAORDINARIOS	1.574	944
QUEBRANTOS POR OPERACIONES GRUPO	11	-
BENEFICIOS ANTES DE IMPUESTOS	1.073	1.434
IMPUESTO SOBRE SOCIEDADES	45	126
BENEFICIO CONSOLIDADO DEL EJERCICIO	1.013	1.298
Resultados atribuidos al grupo	15	10
Beneficio atribuido a la minoría	1.028	1.308
TOTAL DEBE	75.002	69.556
	=====	=====
HABER		
INTERESES Y RENDIMIENTOS ASIMILADOS	59.563	55.948
de los que:		
De la cartera de renta fija	4.464	4.736
RENDIMIENTO DE LA CARTERA DE RENTA VARIABLE		
De acciones y otros títulos de renta variable	88	210
De participaciones	-	-
De participaciones en el grupo	-	-
COMISIONES PERCIBIDAS	11.196	10.765
BENEFICIOS POR OPERACIONES FINANCIERAS	730	468
FONDO DE SANEAMIENTO DE INMOVILIZACIONES FINANCIERAS DISPONIBLES	-	-
OTROS PRODUCTOS DE EXPLOTACION	1.883	882
BENEFICIOS EXTRAORDINARIOS	1.466	1.272
BENEFICIOS POR OPERACIONES GRUPO	-	-
Beneficios por enajenación de participaciones en entidades consolidadas por integración global.	19	-
Beneficios por enajenación de participaciones puestas en equivalencia.	-	-
Beneficios por operaciones con acciones de la sociedad dominante y con pasivos financieros emitidos por el grupo.	-	-
Participación en beneficios de sociedades puestas en equivalencia.	-	11
Reversión de diferencias negativas de consolidación	57	11
	76	-
PERDIDAS ANTES DE IMPUESTOS		
PERDIDAS CONSOLIDADAS DEL EJERCICIO	-	-
Resultados atribuidos a la minoría	-	-
Pérdidas atribuibles al grupo	-	-
TOTAL HABER	75.002	69.556
	=====	=====

[Handwritten signatures and initials over the table]

BANCO URQUIJO, S.A. Y GRUPO BANCO URQUIJO

**Memoria correspondiente al ejercicio anual
terminado el 31 de diciembre de 1995**

1. ACTIVIDAD DEL BANCO

Banco Urquijo, S.A., actual denominación de Banco de Progreso, S.A. tras la fusión por absorción, el 26 de marzo de 1993, del antiguo Banco Urquijo, S.A., fue constituido por tiempo indefinido el 7 de mayo de 1917.

En la actualidad su domicilio social se encuentra en Madrid, Príncipe de Vergara, 131, disponiendo de una red de 154 oficinas, incluyendo la principal, todas ellas en territorio nacional. Asimismo, el Banco dispone como soporte adicional a su actividad internacional de una filial en las Islas Cayman y oficinas de representación en Ginebra, Londres y Frankfurt.

El Banco está inscrito en el Registro Especial de Bancos y Banqueros de Banco de España y su objeto social es la realización de toda clase de actividades permitidas a las entidades bancarias españolas.

Banco Urquijo, S.A. es la entidad dominante de un grupo de empresas dedicadas a distintas actividades como son financiación, banca, asesoramiento y gestión de carteras y demás activos financieros, etc., enumeradas en el Anexo I.

El Banco se encuentra integrado en el Grupo financiero del que Banca March es la entidad obligada a consolidar en los términos que establece el Real Decreto 1343/1992 de 6 de noviembre.

2. BASES DE PRESENTACION

Imagen fiel

Las cuentas anuales de Banco Urquijo, S.A. (Banco) y las cuentas anuales del Grupo Banco Urquijo (Consolidado) se presentan siguiendo los modelos establecidos por la Circular 4/1991 de 14 de junio, de Banco de España, de forma que muestran la imagen fiel del patrimonio y de la situación financiera del Banco y del Grupo y se han preparado a partir de los registros contables de Banco Urquijo, S.A. y de sus sociedades dependientes.

Las cuentas anuales de Banco Urquijo, S.A. y de sus sociedades dependientes, formuladas por los Administradores, se encuentran pendientes de aprobación por la correspondiente Junta General de Accionistas. No obstante, los Administradores consideran que dichas cuentas anuales serán aprobadas sin cambios significativos.

Principios contables

Los principios y normas de valoración aplicados se ajustan a lo dispuesto principalmente por la Circular 4/1991 de 14 de junio, de Banco de España, que entró en vigor el 1 de enero de 1992, descritos en el apartado 4.

Principios de consolidación

De acuerdo con la Circular 4/1991, de Banco de España, todas las sociedades dependientes del Grupo Banco Urquijo en cuyo capital social la participación directa y/o indirecta de Banco Urquijo, S.A. sea igual o superior al 20% y cuya actividad esté directamente relacionada con la del Banco y constituyan, junto con éste, una unidad de decisión, se consideran sociedades dependientes y se han consolidado por el método de integración global.

Asimismo, de acuerdo con la Circular antes mencionada, las participaciones en filiales no consolidables del Grupo Banco Urquijo que se incluyen en el capítulo "Participaciones en empresas del Grupo", así como las de las empresas asociadas con la limitación del 10% en acciones cotizadas, que se incluyen en el capítulo "Participaciones", se valoran por la fracción que del neto patrimonial de la filial o empresa asociada, representan esas participaciones (valor teórico contable). En el Anexo I se detallan las sociedades dependientes, las empresas asociadas y las filiales no consolidables del Grupo.

El resto de las inversiones en los valores representativos de capital se presentan en el balance de situación consolidado adjunto de acuerdo con los criterios que se indican en el apartado 4h).

Todos los saldos y transacciones del ejercicio 1995 entre las sociedades que componen el Grupo Banco Urquijo y que consolidan por el método de integración global, han sido eliminados en el proceso de consolidación.

Las cuentas individuales de las sociedades incluidas en la consolidación están homogeneizadas de conformidad con la Circular 4/1991, de Banco de España, atendiendo a la naturaleza de la operación, con independencia de su instrumentación jurídica.

La participación de terceros en el Grupo se presentan en los capítulos "Beneficios Consolidados del ejercicio: De minoritarios" e "Intereses minoritarios" del balance de situación consolidado adjunto.

Comparación de la información

A efectos comparativos se incluyen las cifras del ejercicio 1994 en el balance de situación y cuenta de pérdidas y ganancias del Banco y del Consolidado, y en el cuadro de financiación del Banco.

Durante el ejercicio 1995 solicitó del Banco de España, autorización para la dotación con cargo a reservas de los importes satisfechos para llevar a cabo un plan de reestructuración de personal; concedida la autorización, se han cargado contra reservas 1.983 millones de pesetas.

Determinación del patrimonio

El balance de situación consolidado y la cuenta de pérdidas y ganancias consolidada adjuntos se presentan de acuerdo con los modelos establecidos por Banco de España para las entidades de crédito. Con objeto de evaluar el patrimonio neto del Grupo al 31 de diciembre de 1995, hay que considerar los siguientes capítulos y epígrafes del balance de situación consolidado:

	<u>Millones de Pesetas</u>
Capital suscrito	15.398
Reservas	
Prima de emisión	21.812
Reservas	12.704
Reservas de revalorización	8.081
Reservas en sociedades consolidadas	<u>716</u>
	43.313
Pérdidas en sociedades consolidadas	(119)
Más:	
Beneficios atribuidos al grupo	<u>1.013</u>
Patrimonio neto del Grupo	59.605



3. DISTRIBUCION DE RESULTADOS

El Consejo de Administración de Banco Urquijo, S.A., propondrá a la Junta General de Accionistas la siguiente distribución de resultados del ejercicio 1995:

<u>Millones de pesetas</u>	
Distribución	
A reserva legal	91
A reservas voluntarias	<u>820</u>
	911
	=====

4. PRINCIPIOS CONTABLES Y NORMAS DE VALORACION

Los principales principios contables y normas de valoración aplicados en la preparación de las cuentas anuales adjuntas han sido los siguientes:

a) Fondo de comercio de consolidación

Este concepto recoge las diferencias positivas entre el precio de adquisición de las participaciones en las sociedades incluidas en la consolidación y el valor neto contable de dichas participaciones en el momento de su adquisición, o a la fecha en que la sociedad se incluya por primera vez en la consolidación. Este fondo de comercio se amortiza linealmente, como máximo, en un período de 10 años.

b) Diferencia negativa de consolidación

Este concepto recoge las diferencias negativas entre el precio de adquisición de las participaciones en las sociedades incluidas en la consolidación y el valor neto contable de dichas participaciones en el momento de su adquisición, o a la fecha en que la sociedad se incluya por primera vez en la consolidación.

c) Pérdidas y reservas en sociedades consolidadas

Se corresponden con los resultados generados por las sociedades consolidadas hasta el 31 de diciembre de 1994.

d) Contabilización de ingresos y gastos

Los ingresos y gastos se reconocen contablemente en función de su fecha de devengo. No siguen este criterio los intereses relativos a créditos sobre clientes y otros riesgos sin inversión de prestatarios considerados de dudoso cobro que se abonan a resultados en el momento del cobro.

Siguiendo la práctica general financiera, el Banco registra sus transacciones en las fechas en que se producen, que pueden diferir de sus correspondientes fechas de valor a partir de las cuales se calculan los ingresos y gastos financieros.



e) Operaciones y saldos en moneda extranjera

Los saldos en moneda extranjera de fin del período, incluidos sus productos y costes devengados y no vencidos, se valoran al cambio medio ponderado (fixing) del mercado de divisas del último día hábil del período. Las diferencias de cambio resultantes de la aplicación de este método de valoración se registran íntegramente y por el neto en la cuenta de pérdidas y ganancias.

Las operaciones de compra-venta de divisas a plazo que son de cobertura, se presentan en "Cuentas de orden" a los tipos de cambio de contratación. Las operaciones que no son de cobertura se presentan en "Cuentas de orden" a los tipos de cambio del mercado de divisas a plazo a la fecha del balance. El premio o descuento surgido entre el tipo de cambio contractual de la operación a plazo y el de contado que ha servido de cobertura, se periodifica a lo largo de la vida útil de la primera, con contrapartida en Pérdidas y Ganancias.

f) Activos dudosos

Los créditos sobre clientes, obligaciones y otros valores de renta fija y demás saldos deudores del Banco pasan a la situación activa de dudosos, cualquiera que sea su titular, instrumentación o garantía, cuando su reembolso se considera problemático, ya sea por razón de morosidad o por presentar dudas razonables sobre su recuperación.

Los activos dudosos se incluyen en el capítulo de "Créditos sobre clientes". Cuando las referidas inversiones corresponden a titulares declarados en quiebra o concurso de acreedores, sufren un deterioro irrecuperable de su solvencia o tienen una antigüedad superior a 3 años desde su pase a la situación de dudosos (excepto para aquellas cubiertas con garantías hipotecarias eficaces), se dan de baja en el activo del balance, con pase a "Cuentas de orden" y aplicación de los fondos constituidos.

Los intereses devengados por todas estas deudas se reconocen únicamente cuando se perciben.

g) Fondo de insolvencias

El fondo de insolvencias tiene por objeto cubrir las pérdidas estimadas que se pueden originar en las inversiones crediticias y otros riesgos sin inversión incluidos en "Cuentas de orden". Los fondos constituidos para cubrir los activos indicados anteriormente se presentan minorando el capítulo "Créditos sobre clientes" y los destinados a cubrir riesgos sin inversión se presentan en el capítulo "Provisiones para riesgos y cargas" del pasivo del balance de situación.

De acuerdo con la Circular 4/1991 de Banco de España, el fondo de insolvencias deberá igualar o superar en todo momento la suma de las coberturas necesarias para atender las posibles insolvencias de los activos clasificados como dudosos, más la cuantía que resulte de aplicar el 1% ó el 0,5% al resto de la inversión crediticia y riesgos de firma computables a estos efectos.



h) Valores de renta fija y valores representativos de capital.

Los valores que integran estos epígrafes se presentan, atendiendo a su clasificación según los siguientes criterios.

Cartera de negociación

Se incluyen en esta cartera los valores de renta fija o variable que el Banco desea mantener en el activo para beneficiarse a corto plazo de las variaciones en los precios.

Los títulos que integran esta cartera se valoran al precio de mercado del día del balance, registrándose las diferencias que se produzcan por las diferencias de valoración en los capítulos "Perdidas/beneficios por operaciones financieras" de la cuenta de pérdidas y ganancias.

Cartera de participaciones

Se incluyen en esta cartera las participaciones destinadas a servir de manera duradera a las actividades del Banco.

Los títulos que integran esta cartera se registran por su precio de adquisición, regularizado y saneado, en su caso, de acuerdo con la normativa aplicable, o por su valor de mercado, si éste fuese inferior.


El valor de mercado se determina tomando como referencia el valor teórico-contable obtenido del balance de la participada, corregido, para las sociedades del grupo, en el importe de las plusvalías tácitas existentes en el momento de la adquisición que subsistan en la fecha del balance.

Cartera de inversión ordinaria

Se incluyen en esta cartera los valores de renta fija o variable no asignados a otra categoría.

Los títulos que integran esta cartera se valoran aplicando los siguientes criterios:

1. Los valores con rendimiento implícito con plazo original hasta 12 meses se registran por su valor de reembolso. Los títulos con plazo superior al mencionado se registran al precio de adquisición.
2. Los restantes valores se contabilizan por su precio de adquisición deducido, en su caso, el importe del cupón corrido, así como las bonificaciones y comisiones obtenidas en el momento de la suscripción, salvo que dichas bonificaciones tengan carácter de cupones prepagados, en cuyo caso se periodificarían como ingreso financiero durante el período de carencia de intereses.
3. La diferencia entre el precio de adquisición y el valor de reembolso es objeto de periodificación durante la vida residual del título, corrigiendo el precio inicial del mismo con abono o cargo a resultados, dando origen al denominado precio de adquisición-correcto.



4. Trimestralmente el Banco calcula para cada clase de valor la diferencia entre el precio de adquisición corregido y la cotización del último día de mercado del trimestre natural (para renta fija) o la menor cotización de las dos siguientes: cotización media del trimestre o la del último día (para renta variable). La suma de las diferencias negativas resultantes de ese cálculo, disminuida por las diferencias positivas de valores cotizados, que tengan una negociación ágil y profunda, se registra en una cuenta de periodificación incluida en el apartado "Cuentas de periodificación" del activo del balance de situación, con contrapartida en el fondo de fluctuación de valores.

Los fondos de fluctuación de valores constituidos al objeto de cubrir las pérdidas estimadas en su realización se presentan minorando la correspondiente cuenta del activo representativa de la cartera de valores.

i) Activos materiales

Los activos materiales, a excepción de los bienes adjudicados en pago de deudas, se presentan valorados a su coste de adquisición, neto de las correspondientes amortizaciones acumuladas, regularizados y actualizados parcialmente conforme a la normativa legal emitida al respecto. Los inmuebles aportados en la fusión se muestran a valores estimados de mercado a la fecha de la fusión (marzo 1993) en base a un estudio realizado por una sociedad de tasadores independientes.

Las amortizaciones se han practicado durante el ejercicio sobre los valores de coste o coste regularizado y actualizado durante el período de vida útil estimado para cada elemento o grupo de elementos que se muestra a continuación:

	<u>Años</u>
Mobiliario e instalaciones	7 - 17
Equipos informáticos	4 - 6
Inmuebles	50

Los bienes adjudicados en pago de deudas se contabilizan por el menor de sus valores de coste o de adjudicación, siempre que este último no sea inferior al de tasación. En el caso de que estos activos no sean enajenados, se dota una provisión en función de las tasaciones actualizadas, y, del tiempo transcurrido desde su incorporación.

j) Cesión temporal de activos

Las ventas con pacto de retrocesión no opcional de activos a descuento o con intereses periódicos se valoran por el precio efectivo contratado para la cesión. La diferencia entre éste y el precio de recompra se periodifica como coste de una financiación recibida.



k) Compromisos por pensiones

De acuerdo con el convenio colectivo vigente, la banca española tiene el compromiso de complementar a sus empleados las pensiones que satisface la Seguridad Social en concepto de jubilación, incapacidad permanente, viudedad y orfandad. El primero de estos compromisos no es aplicable para aquellos empleados con una antigüedad reconocida en banca posterior al 8 de marzo de 1980.

Los valores actuariales de los compromisos que Banco Urquijo, S.A. tiene asumidos al 31 de diciembre de 1995 por pensiones causadas del personal pasivo, calculados a un tipo de interés técnico del 6%, ascienden a 9.411 millones de pesetas, estando registrados bajo el epígrafe "Compromisos por pensiones causadas" de las cuentas de orden.

De acuerdo con los cálculos actuariales, el valor actual al 31 de diciembre de 1995 de los compromisos que el Banco tiene asumidos por pensiones no causadas del personal activo, calculadas a un tipo de interés técnico del 6%, ascienden a 12.909 millones de pesetas, de los que hasta esa fecha se han devengado 7.067 millones de pesetas.

Las tablas de mortalidad utilizadas en el cálculo actuarial referido al 31 de diciembre de 1995 han sido las GRM/F-80.

El Banco tiene formalizado un contrato de seguros con una compañía independiente (CASER AHORRO VIDA, S.A.) para garantizar sus compromisos adquiridos por pensiones causadas con posterioridad a 1988 y por pensiones no causadas. Como entidad coaseguradora se encuentra La Estrella, S.A. con una participación del 20%.

El fondo de pensiones tiene carácter interno, es decir, no acogido a la Ley de Planes y Fondos de Pensiones.

Los compromisos adquiridos por pensiones causadas con anterioridad a 1988, correspondientes a empleados del antiguo Banco Urquijo, ya se encontraban cubiertos por medio de una póliza de seguros, con La Estrella, S.A.

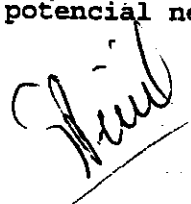
Adicionalmente al 31 de diciembre de 1995, en base a los acuerdos que se estaban negociando con Unicaja, el Banco recoge el importe del extorno que se ha producido como consecuencia de los 177 empleados que se traspasaron a Unicaja en el primer trimestre de 1996, como parte del contrato de las 32 oficinas vendidas, dado que esta última se encargará de dotar los nuevos fondos. El importe llevado a "Otros productos de explotación" asciende a 612 millones de pesetas.

l) Operaciones de futuro

• Acuerdos de permutas financieras (SWAPS)

Estas operaciones se registran en cuentas de orden por los importes nominales. Los resultados de las operaciones cuyo riesgo está cubierto con otras de riesgo contrario o con posiciones propias de balance son periodificados a lo largo del período de referencia.

El Banco realiza a fin de cada mes un cierre teórico de sus posiciones que no son de cobertura y efectúa con cargo a pérdidas y ganancias las provisiones necesarias cuando de este cierre resulta una pérdida potencial neta.



Futuros financieros

Se registran en cuentas de orden por el nominal de los valores o depósitos que se contraten, distinguiendo los contratos de cobertura de los que no lo son. Las diferencias de cotización que se produzcan en relación con dichos contratos se imputan a resultados, con independencia de los que se produzcan en operaciones de cobertura que se registran en cuentas de periodificación, contabilizándose los gastos o ingresos correspondientes de manera simétrica a los elementos cubiertos.

Los fondos depositados en concepto de margen inicial se registran en el epígrafe "Entidades de crédito - Otras cuentas" del activo del balance de situación.

m) Impuesto sobre Sociedades

Se calcula en función del resultado del ejercicio, considerándose las diferencias existentes entre el resultado contable y el fiscal (base imponible del impuesto) y distinguiendo en éstas su carácter de permanentes o temporales, a efectos de determinar el Impuesto sobre Sociedades devengado en el ejercicio.

El tipo de gravamen aplicado ha sido del 35% y se han tomado en consideración las bonificaciones y deducciones existentes.

Las diferencias registradas entre el impuesto a pagar y el gasto por dicho impuesto originadas por diferencias temporales se contabilizan como Impuestos sobre Sociedades anticipados o diferidos, según corresponden, en los capítulos "Otros activos" y "Otros pasivos" del balance de situación.

5. CAJA Y DEPOSITOS EN BANCOS CENTRALES

En este capítulo de los balances de situación figuran las disponibilidades líquidas, así como los depósitos constituidos en Banco de España en virtud de la normativa vigente sobre el coeficiente de caja.

Al 31 de diciembre de 1995 el coeficiente de caja del Banco está cubierto conforme a la normativa vigente.



6. DEUDAS DEL ESTADO

La composición de este capítulo del balance de situación del Banco y del balance de situación Consolidado es la siguiente:

	<u>Millones de pesetas</u>	
	<u>Banco</u>	<u>Consolidado</u>
Certificados de Banco de España	20.667	20.667
Deuda del Estado		
Pagarés y Letras del Tesoro	14.798	14.798
Otras deudas anotadas	6.464	6.464
Otros títulos	<u>1.879</u>	<u>1.879</u>
	23.141	23.141
Menos: Fondo de fluctuación de valores	<u>0</u>	<u>0</u>
	43.808	43.808
	*****	*****

El epígrafe "Certificados de Banco de España" recoge el valor nominal de estos títulos adquiridos en cumplimiento de lo dispuesto en la Circular 2/1990 de Banco de España sobre coeficiente de caja de intermediarios financieros. Los citados certificados devengan un cupón del 6% anual, pagadero semestralmente, y se encuentran cedidos a Banco de España en su totalidad al 31 de diciembre de 1995. Esta cesión se halla contabilizada en el epígrafe "Entidades de crédito a plazo o con preaviso" del pasivo.

La cuenta "Pagarés y Letras del Tesoro" recoge el valor nominal de las Letras del Tesoro adquiridas en firme y que, en parte, han sido cedidos, a clientes y a otras entidades de crédito, teniendo esta cesión su reflejo contable en los capítulos "Débitos a clientes" y "Entidades de crédito", respectivamente, del pasivo del balance de situación. El tipo de interés medio anual para estos activos se ha situado en torno al 8,69%.

"Otras deudas anotadas" y "Otros títulos" están representadas, en su mayoría, por Deuda Pública del estado Español, considerada como cartera de inversión ordinaria. El tipo de interés medio anual se ha situado en torno al 10,80%.

El desglose de este capítulo de los balances de situación atendiendo al plazo residual de vencimiento a partir del 31 de diciembre de 1995 es el siguiente:

	<u>Millones de pesetas</u>				
	<u>Hasta</u>	<u>Entre 3</u>	<u>Entre</u>	<u>Más de</u>	
	<u>3 meses</u>	<u>meses y</u>	<u>1 año y</u>	<u>5 años</u>	<u>Total</u>
		<u>1 año</u>	<u>5 años</u>	<u>5 años</u>	
Certificados de B. de España	1.673	1.761	17.233	-	20.667
Deuda del Estado					
Pagarés y Letras del Tesoro	851	13.947	-	-	14.798
Otras deudas anotadas	-	108	6.240	116	6.464
Otros títulos	<u>918</u>	<u>961</u>	<u>-</u>	<u>-</u>	<u>1.879</u>
	3.442	16.777	23.473	116	43.808
	*****	*****	*****	*****	*****

Handwritten signature

El movimiento registrado en el saldo de este capítulo del balance de situación del Banco durante el ejercicio 1995 ha sido el siguiente:

Millones de pesetas

	Saldo al inicio del <u>ejercicio</u>	<u>Compras</u>	<u>Ventas</u>	Revaloriz. y difer. <u>de cambio</u>	Saldo al cierre <u>ejercicio</u>
Certificados del B.E.	23.837	-	(3.170)	-	20.667
Deuda del Estado					
Pagarés y Letras del Tesoro	14.925	142.760	(142.887)	-	14.798
Otras deudas anotadas	18.011	1.385.652	(1.399.603)	2.404	6.464
Otros títulos	3.592	-	(1.713)	-	1.879
	<u>60.365</u>	<u>1.528.412</u>	<u>(1.547.373)</u>	<u>2.404</u>	<u>43.808</u>
	=====	=====	=====	=====	=====

Al cierre del ejercicio estos títulos presentan, la siguiente clasificación:

Millones de pesetas

Cartera de negociación	1.266
Cartera de inversión ordinaria	<u>42.542</u>
	<u>43.808</u>
	=====

El precio de adquisición de la cartera de negociación asciende a 1.256 millones pesetas. El precio de adquisición corregido de la cartera de inversión ordinaria asciende a 41.611 millones de pesetas, siendo el valor a precios de mercado de dicha cartera de 41.727 millones de pesetas.

Durante el ejercicio no se ha registrado ningún traspaso de títulos entre las carteras antes mencionadas.

7. ENTIDADES DE CREDITO (ACTIVO)

La composición de este capítulo de los balances de situación, atendiendo a la naturaleza de las operaciones, es la siguiente:

	<u>Millones de pesetas</u>					
	<u>Banco</u>			<u>Consolidado</u>		
	<u>Grupo</u>	<u>Resto</u>	<u>Total</u>	<u>Grupo Banca March</u>	<u>Resto</u>	<u>Total</u>
A la vista	-	14.316	14.316	-	14.318	14.318
Otros créditos						
Cuentas a plazo	5.349	61.932	67.281	6.848	80.781	87.629
Otras cuentas	888	1.883	2.771	888	1.884	2.772
Adquisición temporal de activos	-	110.070	110.070	-	110.070	110.070
	<u>6.237</u>	<u>173.885</u>	<u>180.122</u>	<u>7.736</u>	<u>192.735</u>	<u>200.471</u>
	6.237	188.201	194.438	7.736	207.053	214.789
	=====	=====	=====	=====	=====	=====

A continuación se indica el desglose, atendiendo al plazo residual de vencimiento, así como los tipos de interés medios del epígrafe "Otros créditos" de este capítulo del balance de situación del Banco:

<u>Millones de pesetas</u>				
	<u>Hasta</u> <u>3 meses</u>	<u>Entre 3</u> <u>meses y</u> <u>1 año</u>	<u>Total</u>	<u>Tipo de</u> <u>interés medio</u> <u>al cierre</u> <u>del ejercicio</u>
Cuentas a plazo	57.510	9.771	67.281	6,56%
Otras cuentas	2.771	-	2.771	9,51%
Adquisición temporal de activos	<u>105.281</u>	<u>4.789</u>	<u>110.070</u>	9,50%
	165.562	14.560	180.122	
	*****	*****	*****	

A continuación se indica el desglose, atendiendo al plazo residual de vencimiento, así como los tipos de Interés medios del epígrafe "Otros créditos" de este capítulo del balance de situación consolidado:

<u>Millones de pesetas</u>				
	<u>Hasta</u> <u>3 meses</u>	<u>Entre 3</u> <u>meses y</u> <u>1 año</u>	<u>Total</u>	<u>Tipo de</u> <u>interés medio</u> <u>al cierre</u> <u>del ejercicio</u>
Cuentas a plazo	77.858	9.771	87.629	6,70%
Otras cuentas	2.772	-	2.772	9,51%
Adquisición temporal de activos	<u>105.281</u>	<u>4.789</u>	<u>110.070</u>	9,50%
	185.911	14.560	200.471	
	*****	*****	*****	

Final

8. CREDITOS SOBRE CLIENTES

La composición de este capítulo de los balances de situación es la siguiente:

	Millones de pesetas					
	Banco			Consolidado		
	Grupo	Resto	Total	Grupo Banca March	Resto	Total
Crédito a Administraciones Públicas Españolas						
Riesgo corriente	-	9.676	9.676	-	9.676	9.676
Riesgo dudoso	-	<u>57</u>	<u>57</u>	-	<u>57</u>	<u>57</u>
	-	9.733	9.733	-	9.733	9.733
Crédito a otros sectores residentes						
Crédito comercial	603	64.209	64.812	603	64.209	64.812
Deudores garantía real	961	103.483	104.444	87	103.863	103.950
Otros deudores a plazo	7.139	110.235	117.374	4.762	110.404	115.166
Deudores vista y varios	37	13.964	14.001	31	13.964	13.995
Arrendamientos financieros	539	6.904	7.443	539	6.904	7.443
Adquis. temporal activos	-	13.492	13.492	-	13.492	13.492
Riesgo dudoso	-	<u>18.640</u>	<u>18.640</u>	-	<u>18.660</u>	<u>18.660</u>
	9.279	330.927	340.206	6.022	331.496	337.518
Crédito a no residentes						
Riesgo corriente	3.131	5.639	8.770	3.131	6.549	9.680
Riesgo dudoso	-	<u>91</u>	<u>91</u>	-	<u>91</u>	<u>91</u>
	<u>3.131</u>	<u>5.730</u>	<u>8.861</u>	<u>3.131</u>	<u>6.640</u>	<u>9.771</u>
Total créditos	12.410	346.390	358.800	9.153	347.869	357.022
Fondo de insolvencias						
De operaciones dudosas	-	(7.456)	(7.456)	-	(7.565)	(7.565)
Cobertura genérica	-	<u>(2.821)</u>	<u>(2.821)</u>	-	<u>(2.793)</u>	<u>(2.793)</u>
	-	<u>(10.277)</u>	<u>(10.277)</u>	-	<u>(10.358)</u>	<u>(10.358)</u>
	12.410	336.113	348.523	9.153	337.511	346.664
	*****	*****	*****	*****	*****	*****

A continuación se indica el desglose de este capítulo, sin considerar el saldo de la cuenta "Fondo de insolvencias" del detalle anterior, atendiendo al plazo residual de vencimiento desde el 31 de diciembre de 1995:

	Millones de pesetas	
	Banco	Consolidado
Hasta 3 meses	127.488	127.394
Entre 3 meses y 1 año	96.599	95.728
Entre 1 año y 5 años	42.647	42.647
Más de 5 años	<u>92.066</u>	<u>91.253</u>
	358.800	357.022
	*****	*****

El movimiento registrado en el fondo de insolvencias durante el ejercicio ha sido el siguiente:

	<u>Millones de pesetas</u>	
	<u>Banco</u>	<u>Consolidado</u>
Saldo al inicio del ejercicio	11.918	12.544
Dotaciones con cargo a resultados del ejercicio	9.159	9.153
Aplicaciones a saneamientos de activos	(10.061)	(10.078)
Recuperaciones	(1.471)	(1.506)
Traspasos a la cuenta "Fondo de cobertura de activos adjudicados"	(380)	(380)
Incorporación por fusión Urquijo Leasing y Menhir Leasing	1.116	618
Diferencias de cambio por conversión de fondos denominados en moneda extranjera	(4)	(3)
Saldo al cierre del ejercicio	10.277	10.358
	*****	*****

El Banco de España como consecuencia de una inspección ordinaria detectó un déficit de provisiones que, en su mayoría, se derivaban de diferencias de criterio en el calendario para la provisión de Préstamos Hipotecarios Dudosos. A la fecha de formulación de las cuentas anuales el Banco ha revisado las citadas diferencias de criterio en todos los créditos, y ha dotado en su totalidad las provisiones exigidas por el Banco de España, dotación que por un importe de 3.686 millones de pesetas se ha realizado con cargo a los resultados de 1996.

Como parte de las negociaciones de venta de las 32 oficinas de la red del Banco a Unicaja, se ha acordado con esta entidad la cesión de todos los activos en suspenso de menos de 5 millones de pesetas, correspondientes a operaciones de las oficinas cedidas. A cambio de esta cesión el Banco ha recibido, a la fecha de formulación de estas cuentas, un importe fijo de 250 millones de pesetas. Al 31 de diciembre de 1995 el Banco ha contabilizado 250 millones de pesetas en el epígrafe de "Otros activos", con abono a resultados.

9.OBLIGACIONES Y OTROS VALORES DE RENTA FIJA

La composición de este capítulo de los balances de situación, por sector que lo origina, es la siguiente:

	<u>Millones de pesetas</u>	
	<u>Banco</u>	<u>Consolidado</u>
Obligaciones y otros valores de renta fija		
- De emisión pública		
Administraciones territoriales	50	50
Menos: Fondo de fluctuación de valores	-	-
	<u>50</u>	<u>50</u>
- Otros emisores		
De entidades de crédito	3.302	3.302
De otros sectores residentes	983	983
De no residentes	54	54
Valores propios	52	57
Menos: Fondo de fluctuación de valores	(573)	(573)
	<u>3.818</u>	<u>3.823</u>

El tipo de interés anual de las obligaciones y otros valores de renta fija está comprendido entre el 5% y el 13,15%.

Al cierre del ejercicio estos títulos presentan, la siguiente clasificación:

	<u>Millones de pesetas</u>	
	<u>Banco</u>	<u>Consolidado</u>
Cartera de inversión ordinaria	4.441	4.446
Cartera de negociación	-	-
	<u>4.441</u>	<u>4.446</u>
	*****	*****

El valor de mercado de la cartera de inversión ordinaria asciende a 3.851 millones de pesetas, estando provisionada la diferencia con el precio de adquisición corregido.

Durante el ejercicio no se ha registrado ningún traspaso de títulos entre las carteras antes mencionadas.

El detalle de las obligaciones y otros valores de renta fija por vencimientos al 31 de diciembre de 1995 es el siguiente:

	<u>Millones de pesetas</u>					
	<u>Banco</u>			<u>Consolidado</u>		
	<u>Vencimientos</u>			<u>Vencimientos</u>		
	<u>1996</u>	<u>Posteriores</u>	<u>Total</u>	<u>1996</u>	<u>Posteriores</u>	<u>Total</u>
De emisión pública	-	50	50	-	50	50
Otros emisores						
De entidades de crédito	798	2.504	3.302	798	2.504	3.302
De otros sectores resident.	342	641	983	342	641	983
De no residentes	-	54	54	-	54	54
Valores propios	<u>52</u>	<u>-</u>	<u>52</u>	<u>57</u>	<u>-</u>	<u>57</u>
	<u>1.192</u>	<u>3.199</u>	<u>4.391</u>	<u>1.197</u>	<u>3.199</u>	<u>4.396</u>
	<u>1.192</u>	<u>3.249</u>	<u>4.441</u>	<u>1.197</u>	<u>3.249</u>	<u>4.446</u>
	*****	*****	*****	*****	*****	*****

Los valores propios corresponden a bonos de caja adquiridos para su posterior amortización.

El detalle neto de provisiones de las obligaciones y otros valores de renta fija según su admisión o no a cotización es el siguiente:

	<u>Millones de pesetas</u>	
	<u>Banco</u>	<u>Consolidado</u>
Con cotización	3.039	3.044
Sin cotización	<u>829</u>	<u>829</u>
	<u>3.868</u>	<u>3.873</u>
	*****	*****

Paul

El movimiento registrado en el saldo de este capítulo del balance de situación del Banco durante el ejercicio 1995 ha sido el siguiente:

	<u>Millones de pesetas</u>				
	<u>Saldo al inicio del ejercicio</u>	<u>Compras</u>	<u>Ventas</u>	<u>Revaloriz. y difer. de cambio</u>	<u>Saldo al cierre del ejerc.</u>
De emisión pública	50	-	-	-	50
Otros emisores					
De entidades de crédito	2.906	3.531	(2.915)	(220)	3.302
De otros sectores residentes	2.515	3.482	(5.021)	7	983
De no residentes	3.419	-	(3.360)	(5)	54
Valores propios	<u>211</u>	<u>125</u>	<u>(284)</u>	<u>-</u>	<u>52</u>
	<u>9.051</u>	<u>7.138</u>	<u>(11.580)</u>	<u>(218)</u>	<u>4.391</u>
	9.101	7.138	(11.580)	(218)	4.441
	=====	=====	=====	=====	=====

El movimiento registrado en el saldo de este capítulo del balance de situación consolidado durante el ejercicio 1995 ha sido el siguiente:

	<u>Millones de pesetas</u>				
	<u>Saldo al inicio del ejercicio</u>	<u>Compras</u>	<u>Ventas</u>	<u>Revaloriz. y difer. de cambio</u>	<u>Saldo al cierre del ejerc.</u>
De emisión pública	50	-	-	-	50
Otros emisores					
De entidades de crédito	2.906	3.531	(2.915)	(220)	3.302
De otros sectores residentes	2.515	3.482	(5.021)	7	983
De no residentes	3.419	-	(3.360)	(5)	54
Valores propios	<u>297</u>	<u>305</u>	<u>(545)</u>	<u>-</u>	<u>57</u>
	<u>9.137</u>	<u>7.318</u>	<u>(11.841)</u>	<u>(218)</u>	<u>4.396</u>
	9.187	7.318	(11.841)	(218)	4.446
	=====	=====	=====	=====	=====

El movimiento en el fondo de fluctuación de valores durante el ejercicio ha sido el siguiente:

	<u>Millones de pesetas</u>	
	<u>Banco</u>	<u>Consolidado</u>
Saldo al inicio del ejercicio	621	621
Dotaciones con cargo a resultados del ejercicio	29	29
Recuperaciones	(26)	(26)
Utilizaciones	(5)	(5)
Diferencias de cambio por conversión de fondos denominados en moneda extranjera	<u>(46)</u>	<u>(46)</u>
Saldo al cierre del ejercicio	573	573
	=====	=====

10. CARTERA DE RENTA VARIABLE

La composición de este capítulo de los balances de situación es la siguiente:

	<u>Millones de pesetas</u>	
	<u>Banco</u>	<u>Consolidado</u>
Acciones y otros títulos de renta variable		
De entidades de crédito	-	-
De otros sectores residentes	1.195	2.368
De no residentes	<u>242</u>	<u>242</u>
	1.437	2.610
Menos: Fondo de fluctuación de valores	<u>(74)</u>	<u>(113)</u>
	1.363	2.497
Participaciones		
Otras participaciones	295	-
Menos: Fondo de fluctuación de valores	<u>(152)</u>	<u>-</u>
	143	-
Participaciones en empresas del grupo		
En entidades de crédito	1.397	-
Otras	<u>7.895</u>	<u>103</u>
	9.292	103
Menos: Fondo de fluctuación de valores	<u>(1.727)</u>	<u>-</u>
	<u>7.565</u>	<u>103</u>
	9.071	2.600
	*****	*****

En el Anexo I se incluye el detalle de las empresas que componen el Grupo Financiero Banco Urquijo, así como los datos más relevantes referidos a estas empresas.

El detalle neto de provisiones de la cartera de títulos de renta variable por tipo de inversión y según su admisión o no a cotización es el siguiente:

	<u>Millones de pesetas</u>	
	<u>Banco</u>	<u>Consolidado</u>
Por cotización		
Con cotización	188	834
Sin cotización	<u>8.883</u>	<u>1.766</u>
	9.071	2.600
	*****	*****
Por tipo de inversión		
Inmovilizaciones financieras	8.066	612
Resto	<u>1.005</u>	<u>1.988</u>
	9.071	2.600
	*****	*****



Al cierre del ejercicio estos títulos presentan, a efectos de valoración, la siguiente clasificación:

	<u>Millones de pesetas</u>	
	<u>Banco</u>	<u>Consolidado</u>
Cartera de inversión ordinaria	1.079	2.101
Cartera de inversión permanente	<u>9.945</u>	<u>612</u>
	11.024	2.713
	=====	=====

Durante el ejercicio no se ha registrado ningún traspaso de títulos entre las carteras antes mencionadas.

El movimiento registrado en este capítulo del balance de situación del Banco durante el ejercicio es el siguiente:

	<u>Millones de Pesetas</u>		
	<u>Saldo al inicio del ejercicio</u>	<u>Compras</u> <u>Ventas</u>	<u>Saldo al final del ejercicio</u>
Acciones y otros títulos de renta variable	1.545	877 (985)	1.437
Participaciones	999	446 (1.150)	295
Participaciones en empresas del grupo	<u>9.800</u>	<u>3.879</u> <u>(4.387)</u>	<u>9.292</u>
	12.344	5.202 (6.522)	11.024
	=====	===== =====	=====

El movimiento registrado en este capítulo del balance de situación consolidado durante el ejercicio es el siguiente:

	<u>Millones de Pesetas</u>		
	<u>Saldo al inicio del ejercicio</u>	<u>Compras</u> <u>Ventas</u>	<u>Saldo al final del ejercicio</u>
Acciones y otros títulos de renta variable	3.915	7.993 (9.298)	2.610
Participaciones	-	- -	-
Participaciones en empresas del grupo	<u>50</u>	<u>53</u> -	<u>103</u>
	3.965	8.046 (9.298)	2.713
	=====	===== =====	=====

[Handwritten signature]

El movimiento registrado en el fondo de fluctuación de valores de la cartera de renta variable durante el ejercicio 1995 ha sido el siguiente:

	<u>Millones de pesetas</u>	
	<u>Banco</u>	<u>Consolidado</u>
Saldo al inicio del ejercicio	2.127	722
Dotaciones con cargo a resultados del ejercicio	445	98
Recuperaciones	(148)	(62)
Utilizaciones	(473)	(648)
Diferencias de cambio	<u>2</u>	<u>3</u>
Saldo al cierre del ejercicio	1.953	113
	=====	=====

11. FONDO DE COMERCIO DE CONSOLIDACION

El movimiento de este capítulo durante el ejercicio ha sido el siguiente:

	<u>Millones de pesetas</u>
Saldo al inicio del ejercicio	747
Regularizaciones	(41)
Adiciones	-
Amortizaciones	<u>(71)</u>
Saldo al cierre del ejercicio	635
	=====

Este capítulo del balance de situación consolidado recoge el fondo de comercio correspondiente a la sociedad Inversiones Almagro, S.A., sociedad absorbida por Gestemar Gestión durante 1995.



12. ACTIVOS MATERIALES

La composición de este capítulo del balance de situación del Banco y un detalle del movimiento registrado durante el ejercicio es el siguiente:

	Millones de Pesetas			
	Terrenos y edificios de uso propio	Otros Inmuebles	Mobiliario Instalaciones y otros	Total
<u>Coste regularizado y actualizado</u>				
Saldo al inicio del ejercicio	17.250	6.813	20.157	44.220
Adiciones por compras	-	5.204	1.060	6.264
Bajas por enajenaciones	(83)	(2.015)	(71)	(2.169)
Otros movimientos	-	828	(418)	410
Saldo al cierre del ejercicio	17.167	10.830	20.728	48.725
	*****	*****	*****	*****
<u>Amortización acumulada</u>				
Saldo al inicio del ejercicio	1.707	54	11.595	13.356
Amortizaciones del ejercicio	181	3	1.332	1.516
Bajas por enajenaciones	(7)	-	(22)	(29)
Otros movimientos	(3)	(5)	(30)	(38)
Saldo al cierre del ejercicio	1.878	52	12.875	14.805
	*****	*****	*****	*****
<u>Fondo de cobertura de activos adjudicados y otros</u>				
Saldo al inicio de ejercicio	-	1.409	16	1.425
Dotaciones con cargo a resultados	-	530	-	530
Recuperaciones	-	(396)	-	(396)
Utilizaciones en enajenación y otros movimientos	-	638	(7)	631
Saldo al cierre del ejercicio	-	2.181	9	2.190
	*****	*****	*****	*****
<u>Saldo neto</u>				
Saldo al inicio del ejercicio	15.543	5.350	8.546	29.439
	*****	*****	*****	*****
Saldo al cierre del ejercicio	15.289	8.597	7.844	31.730
	*****	*****	*****	*****

El balance de situación al 31 de diciembre de 1995 incluye activos materiales procedentes de adjudicaciones en pago de deudas por importe de 9.298 millones de pesetas.

En el curso del ejercicio 1995, el Banco ha enajenado a terceros activos inmovilizados y activos adjudicados en pago de deudas por valor de 81 y 2.726 millones de pesetas, respectivamente. El valor neto contable de estos activos ascendía a 123 y 2.017 millones de pesetas, respectivamente, registrándose un beneficio neto por importe de 667 millones de pesetas.

La composición de este capítulo del balance de situación consolidado y un detalle del movimiento registrado durante el ejercicio es el siguiente:

	<u>Millones de Pesetas</u>			
	<u>Terrenos y edificios de uso propio</u>	<u>Otros Inmuebles</u>	<u>Mobiliario Instalaciones y otros</u>	<u>Total</u>
<u>Coste regularizado y actualizado</u>				
Saldo al inicio del ejercicio	17.827	11.353	20.492	49.672
Adiciones por compras	-	6.826	1.060	7.886
Bajas por enajenaciones	(83)	(3.942)	(71)	(4.096)
Otros movimientos	-	464	(549)	(85)
Saldo al cierre del ejercicio	17.744	14.701	20.932	53.377
	*****	*****	*****	*****
<u>Amortización acumulada</u>				
Saldo al inicio del ejercicio	1.746	85	11.774	13.605
Amortizaciones del ejercicio	183	35	1.341	1.559
Bajas por enajenaciones	(7)	(34)	(22)	(63)
Otros movimientos	(3)	-	(70)	(73)
Saldo al cierre del ejercicio	1.919	86	13.023	15.028
	*****	*****	*****	*****
<u>Fondo de cobertura de activos adjudicados y otros</u>				
Saldo al inicio de ejercicio	-	1.620	53	1.673
Dotaciones con cargo a resultados	-	741	-	741
Recuperaciones	-	(401)	-	(401)
Utilizaciones en enajenaciones y otros movimientos	-	541	(44)	497
Saldo al cierre del ejercicio	-	2.501	9	2.510
	*****	*****	*****	*****
<u>Saldo neto</u>				
Saldo al inicio del ejercicio	16.081	9.648	8.665	34.394
	*****	*****	*****	*****
Saldo al cierre del ejercicio	15.825	12.114	7.900	35.839
	*****	*****	*****	*****

El balance de situación consolidado incluye activos materiales procedentes de adjudicaciones en pago de deudas por importe de 13.064 millones de pesetas.

En el curso del ejercicio 1995, se han enajenado a terceros activos inmovilizados y activos adjudicados en pago de deudas por valor de enajenación de 81 y 4.391 millones de pesetas, respectivamente, registrándose un beneficio neto por importe de 646 millones de pesetas.

13. ENTIDADES DE CREDITO (PASIVO)

La composición de este capítulo del balance de situación, atendiendo a la naturaleza de las operaciones es la siguiente:

	Millones de pesetas					
	Banco			Consolidado		
	Grupo	Resto	Total	Grupo Banca March	Resto	Total
A la vista						
Entidades de crédito-						
otras cuentas	234	16.568	16.802	123	16.568	16.691
Cámara de compensación	-	181	181	-	181	181
	234	16.749	16.983	123	16.749	16.872
A plazo o con preaviso						
Banco de España	-	20.662	20.662	-	20.662	20.662
Entidades de crédito-cuen-						
tas a plazo	7.576	54.326	61.902	-	54.348	54.348
Entidades de crédito-ce-						
sión temporal de activos	-	751	751	-	751	751
Otras cuentas	-	25	25	-	25	25
	7.576	75.764	83.340	-	75.786	75.786
	7.810	92.513	100.323	123	92.535	92.658
	=====	=====	=====	=====	=====	=====

A continuación se indica el desglose atendiendo al plazo residual de vencimiento, así como los tipos de interés medios del epígrafe "A plazo o con preaviso" de este capítulo del balance de situación:

	Millones de Pesetas			Tipo de interés medio al cierre del ejercicio
	Hasta 3 meses	Entre 3 meses y 1 año	Total	
Banco				
Banco de España	20.662	-	20.662	9,33%
Entidades de crédito-Cuentas a plazo	48.421	13.481	61.902	5,74%
Entidades de crédito-Cesión temporal de activos	751	-	751	8,72%
Otras cuentas	25	-	25	8,50%
	69.859	13.481	83.340	
	=====	=====	=====	

Consolidado

	<u>Millones de Pesetas</u>			Tipo de interés medio al cierre del ejercicio
	<u>Hasta 3 meses</u>	<u>Entre 3 meses y 1 año</u>	<u>Total</u>	
Banco de España	20.662	-	20.662	9,33%
Entidades de crédito-Cuentas a plazo	40.867	13.481	54.348	6,01%
Entidades de crédito-Cesión temporal de activos	751	-	751	8,72%
Otras cuentas	<u>25</u>	<u>-</u>	<u>25</u>	8,50%
	62.305	13.481	75.786	
	*****	*****	*****	

14. DEBITOS A CLIENTES

La composición de este capítulo del balance de situación del Banco y del balance de situación consolidado, atendiendo al sector y a la naturaleza de las operaciones, es la siguiente:

	<u>Millones de pesetas</u>					
	<u>Banco</u>			<u>Consolidado</u>		
	<u>Grupo</u>	<u>Resto</u>	<u>Total</u>	<u>Grupo Banca March</u>	<u>Resto</u>	<u>Total</u>
Depósitos de ahorro						
Administraciones públi- cas españolas	-	8.983	8.983	-	8.983	8.983
Otros sectores residentes						
- Cuentas corrientes	2.476	99.533	102.009	2.403	99.456	101.859
- Cuentas de ahorro	-	19.368	19.368	-	19.368	19.368
- Imposiciones a plazo	<u>13</u>	<u>154.482</u>	<u>154.495</u>	<u>100</u>	<u>173.627</u>	<u>173.727</u>
	2.489	273.383	275.872	2.503	292.451	294.954
No residentes	<u>-</u>	<u>10.436</u>	<u>10.436</u>	<u>-</u>	<u>18.364</u>	<u>18.364</u>
	2.489	292.802	295.291	2.503	319.798	322.301
Otros débitos						
Administraciones públicas españolas	-	7.400	7.400	-	7.469	7.469
Otros sectores residentes						
- Cesión temporal de ac- tivos	4.876	143.444	148.320	1.216	143.444	144.660
- Cuentas especiales	-	2.165	2.165	-	2.165	2.165
- Ordenes pago pendientes	<u>-</u>	<u>-</u>	<u>-</u>	<u>-</u>	<u>11</u>	<u>11</u>
	4.876	145.609	150.485	1.216	145.620	146.836
No residentes	<u>-</u>	<u>347</u>	<u>347</u>	<u>-</u>	<u>347</u>	<u>347</u>
	<u>4.876</u>	<u>153.356</u>	<u>158.232</u>	<u>1.216</u>	<u>153.436</u>	<u>154.652</u>
	7.365	446.158	453.523	3.719	473.234	476.953
	*****	*****	*****	*****	*****	*****

El desglose atendiendo al plazo residual de vencimiento así como los tipos de interés medios de los saldos que figuran registrados en los epígrafes "Depósitos de ahorro a plazo" y "Otros débitos a plazo" del balance de situación es el siguiente:

Banco	Millones de pesetas					Tipo de interés al cierre del ejercicio
	Hasta 3 meses	Entre 3 meses y 1 año	Entre 1 año y 5 años	Más de 5 años	Total	
Depósitos de ahorro-A plazo	97.900	40.097	23.312	2.266	163.575	8,37%
Otros débitos-A plazo	<u>147.342</u>	<u>5.752</u>	-	-	<u>153.094</u>	9,19%
	245.242	45.849	23.312	2.266	316.669	
	*****	*****	*****	*****	*****	

Consolidado	Millones de pesetas					Tipo de interés al cierre del ejercicio
	Hasta 3 meses	Entre 3 meses y 1 año	Entre 1 año y 5 años	Más de 5 años	Total	
Depósitos de ahorro-A plazo	125.061	40.097	23.312	2.266	190.736	8,35%
Otros débitos-A plazo	<u>143.682</u>	<u>5.752</u>	-	-	<u>149.434</u>	9,15%
	268.743	45.849	23.312	2.266	340.170	
	*****	*****	*****	*****	*****	

15. DEBITOS REPRESENTADOS POR VALORES NEGOCIABLES

El detalle de los bonos de caja emitidos por el Banco que se hallaban en circulación al cierre del ejercicio, junto con sus características más significativas, es el siguiente:

Fecha de emisión	Millones de Pesetas		Tipo vigente	Fecha de amortización
	Emitido	En circulación		
26.05.87	10.000	824	6,00%	26.05.97
31.01.94	6.000	6.000	7,36%	31.01.97
30.11.94	7.000	7.000	9,05%	30.11.97
29.12.94	<u>5.665</u>	<u>5.665</u>	9,05%	29.12.97
	28.665	19.489		
	*****	*****		

Los bonos amortizados por Banco Urquijo, S.A. durante el ejercicio ascienden a 9.610 millones de pesetas.

Paul

Los títulos son al portador y se emitieron a la par libres de gastos para el suscriptor. Los intereses son pagaderos trimestral o semestralmente. Tanto el nominal como los intereses de estos títulos han sido emitidos con la garantía del propio Banco.

La emisión en vigor de Mayo 1987 devenga el interés que resulta al reducir 5 puntos el preferencial del Banco para el descuento financiero a un año, con un mínimo del 6% y un máximo del 12%. Las restantes emisiones son a interés fijo.

16. PROVISIONES PARA RIESGOS Y CARGAS

La composición de este capítulo del balance de situación y el detalle del movimiento registrado por estas provisiones durante el ejercicio es el siguiente:

Banco

	<u>Millones de pesetas</u>		
	<u>Provisiones para impuestos</u>	<u>Otras provisiones</u>	<u>Total</u>
Saldo al inicio del ejercicio	-	2.237	2.237
Dotaciones con cargo a resultados del ejercicio	-	448	448
Fondos recuperados	-	(210)	(210)
Utilizaciones y saneamiento	(104)	(293)	(397)
Otros movimientos	<u>125</u>	<u>465</u>	<u>590</u>
Saldo al cierre del ejercicio	21	2.647	2.668
	=====	=====	=====

Consolidado

	<u>Millones de pesetas</u>			
	<u>Fondo de pensionistas</u>	<u>Provisiones para impuestos</u>	<u>Otras provisiones</u>	<u>Total</u>
Saldo al inicio del ejercicio	-	62	2.334	2.396
Dotaciones con cargo a resultados del ejercicio	-	-	464	464
Recuperaciones con abonos a resultados del ejercicio	-	(104)	(213)	(317)
Utilizaciones y saneamiento	-	-	(270)	(270)
Otros movimientos	<u>1</u>	<u>63</u>	<u>467</u>	<u>531</u>
Saldo al cierre del ejercicio	1	21	2.782	2.804
	=====	=====	=====	=====

[Handwritten signature]

El detalle del epígrafe "Otras provisiones" al cierre del ejercicio es el siguiente:

	<u>Millones de pesetas</u>	
	<u>Banco</u>	<u>Consolidado</u>
Fondo de cobertura de riesgo de firma	1.462	1.462
Fondo de operaciones de futuro	2	12
Fondo de cobertura de contingencias específicas	<u>1.183</u>	<u>1.308</u>
	2.647	2.782
	=====	=====

El detalle del movimiento del epígrafe "Otras provisiones" del balance de situación durante el ejercicio es el siguiente:

	<u>Millones de pesetas</u>				
<u>Banco</u>	<u>Saldo al inicio del ejercicio</u>	<u>Dotaciones</u>	<u>Recuperaciones</u>	<u>Utilizaciones</u>	<u>Traspasos</u>
Fondo de cobertura de riesgo de firma	1.502	211	(177)	(70)	(4)
Fondo de operaciones de futuro	31	17	(17)	(29)	-
Fondo de cobertura de contingencias específicas	<u>704</u>	<u>220</u>	<u>(16)</u>	<u>(194)</u>	<u>469</u>
	2.237	448	(210)	(293)	465
	=====	=====	=====	=====	=====

	<u>Millones de pesetas</u>				
<u>Consolidado</u>	<u>Saldo al inicio del ejercicio</u>	<u>Dotaciones</u>	<u>Recuperaciones</u>	<u>Utilizaciones</u>	<u>Traspasos</u>
Fondo de cobertura de riesgo de firma	1.502	211	(177)	(70)	(4)
Fondo de operaciones de futuro	36	3	(29)	-	2
Fondo de cobertura de contingencias específicas	<u>796</u>	<u>250</u>	<u>(7)</u>	<u>(200)</u>	<u>469</u>
	2.334	464	(213)	(270)	467
	=====	=====	=====	=====	=====

Paul

17. DIFERENCIA NEGATIVA DE CONSOLIDACION

El movimiento del ejercicio ha sido el siguiente:

	<u>Millones de pesetas</u>
Saldo al inicio del ejercicio	74
Reducciones	(17)
Adiciones	-
Reversión diferencias negativas consolidación	<u>(57)</u>
Saldo al cierre del ejercicio	0

18. INTERESES MINORITARIOS

La composición por sociedades de este capítulo del balance de situación consolidado, se corresponde con el siguiente detalle:

	<u>Millones de pesetas</u>
Urquijo Correduría de Seguros, S.A.	4
Gaviel, S.A.	<u>115</u>
	119

El movimiento del ejercicio ha sido el siguiente:

	<u>Millones de pesetas</u>
Saldo al inicio del ejercicio	176
Aplicación de resultados	10
Utilización y otros movimientos	<u>(67)</u>
Saldo al cierre del ejercicio	119

Final

19. CAPITAL SUSCRITO

El capital social de Banco Urquijo, S.A. está representado por 30.795.264 acciones nominativas de 500 pesetas nominales cada una. Todas las acciones confieren los mismos derechos y se encuentran totalmente suscritas y desembolsadas.

Con fecha 24 de marzo de 1993 las acciones del Banco quedaron excluidas de negociación en las Bolsas de Valores de Madrid, Barcelona y Valencia.

El accionariado del Banco a la fecha del balance de situación se detalla a continuación:

	<u>Millones de Pesetas Nominal</u>	<u>% Participación</u>
Grupo March	15.254	99,07
Otros accionistas	<u>144</u>	<u>0,93</u>
	15.398	100,00
	*****	*****

No existen acciones propias en poder del Banco ni de sus sociedades dependientes.

El Banco ha recibido la comunicación preceptiva de Grupo March sobre su participación en el capital.

No existen obligaciones convertibles, bonos de disfrute ni cualesquiera otros títulos que confieran derechos similares a los anteriormente citados.



20. RESERVAS

La composición de los capítulos respectivos del balance de situación del Banco y del balance de situación consolidado es la siguiente:

	<u>Millones de pesetas</u>	
	<u>Banco</u>	<u>Consolidado</u>
Prima de emisión	21.812	21.812
Reservas		
Reserva legal	1.011	1.011
Reservas voluntarias	11.310	11.310
Actualización de valores en sociedades transparentes	<u>383</u>	<u>383</u>
	12.704	12.704
Reservas de revalorización	8.081	8.081
Reservas en sociedades consolidadas	-	716
Pérdidas en sociedades consolidadas	-	(119)
	<u>42.597</u>	<u>43.194</u>
	*****	*****

Recursos propios

El Real Decreto 1343/1992, de 6 de noviembre que desarrolla la Ley 13/1992 y la Circular 5/1993 de Banco de España, ampliada y modificada por circulares posteriores, establece la obligatoriedad de mantener un volumen mínimo de recursos propios para cubrir la suma de las exigencias por riesgos de crédito, en función de los activos, compromisos y demás cuentas de orden que presenten este riesgo; las exigencias por riesgo de cambio, en función de la posición global neta en divisas, y por riesgos de la cartera de negociación.

La Entidad, a 31 de diciembre de 1995, mantiene un superávit del 188,6% sobre las exigencias mínimas requeridas por la normativa.

Prima de emisión de acciones

Esta reserva se constituye como consecuencia de la diferencia entre el valor nominal y el de emisión en ampliaciones de capital.

Reserva Legal

El texto refundido de la Ley de Sociedades Anónimas establece que las sociedades deberán dotar un 10% del beneficio del ejercicio a la reserva legal hasta que ésta alcance, al menos, el 20% del capital. La reserva legal podrá utilizarse para aumentar el capital, en la parte que exceda del 10% del nuevo importe del capital. Salvo para esta finalidad, mientras la reserva legal no supere el límite del 20% del capital, solo podrá destinarse a la compensación de pérdidas, en el caso de que no existan otras reservas disponibles suficientes para este fin.

Reservas voluntarias

Estas reservas son de libre disposición.

El movimiento del saldo de esta cuenta durante el ejercicio es el siguiente:

	<u>Millones de pesetas</u>	
	<u>Banco</u>	<u>Consolidado</u>
Saldo al inicio del ejercicio	12.162	12.162
Distribución del resultado del ejercicio anterior	1.131	1.131
Dotación a fondos para compromisos y otras contingencias por reestructuración	<u>(1.983)</u>	<u>(1.983)</u>
Saldo al cierre del ejercicio	11.310	11.310
	*****	*****

En el ejercicio de 1995 se han cargado a reservas los gastos de dotación e indemnizaciones derivados de la reestructuración de personal llevada a cabo durante el ejercicio apoyado en un Plan de Prejubilaciones presentado y aprobado por el Banco de España. El coste de dicho plan de reestructuración de personal correspondiente a las bajas producidas durante 1995, por un importe de 1.983 millones de pesetas, se ha cargado a Reservas Voluntarias, después de haber tenido en cuenta las dotaciones existentes por fondo de pensiones de este personal

Reserva por actualización del valor en sociedades transparentes

Esta reserva se originó por la puesta en equivalencia de las sociedades que se encuentran en transparencia fiscal con el Banco. Esta reserva es de libre disposición.

Reservas de revalorización

El Banco regularizó parcialmente el coste y la amortización acumulada de su inmovilizado material y su cartera de valores de acuerdo con lo establecido en el Decreto 12/1973 y las Leyes 1/1979, 74/1980 y 9/1983. Los importes correspondientes a las tres primeras normas de regularización y actualización han sido dispuestos de acuerdo a los plazos y condiciones fijados por dicha regularización.

El saldo de la cuenta actualización Ley 9/1983 tiene la consideración de reserva restringida al no haber sido capitalizado dentro del plazo concedido por la legislación.



Reservas y pérdidas en sociedades consolidadas

El desglose por sociedades de estos capítulos del balance de situación consolidado es el siguiente:

Millones de Pesetas

Reservas en sociedades consolidadas

Por integración global:	
Fianteira, S.A.	1
Urquijo Patrimonios, S.A.	31
Urquijo Correduría de Seguros, S.A.	4
Banco Urquijo Limited	393
Edificaciones Stadium, S.A.	1
Urquijo Gestión de Pensiones, S.A.	5
Gestemar Gestión, S.G.I.I.C., S.A.	119
Sdades. liquidadas o vendidas en el ejercicio	66
Gaviel, S.A.	<u>1</u>
	621

Por puesta en equivalencia:	
Dish, S.A.	1
Grupo de Estudios Data, S.A.	<u>3</u>
	4

Por diferencia de conversión	
Banco Urquijo Limited	71
Balboa Finance, S.A.	<u>20</u>
	91

Final

El movimiento del saldo de esta cuenta durante el ejercicio es el siguiente:

	<u>Millones de pesetas</u>			<u>Total</u>
	<u>Por Integración Global</u>	<u>Por puesta en equivalencia</u>	<u>Por diferencias de conversión</u>	
Saldo al inicio del ejercicio	505	144	167	816
Altas	128	3	10	141
Bajas	<u>(12)</u>	<u>(143)</u>	<u>(86)</u>	<u>(241)</u>
Saldo al cierre del ejercicio	621	4	91	716
	=====	=====	=====	=====

Millones de Pesetas

Pérdidas sociedades consolidadas

Por integración global:

Carteval, S.A.	87
Gestemar Securities, S.V.B., S.A.	23
Balboa Finance, S.A.,	<u>9</u>
	119

El movimiento del saldo de esta cuenta durante el ejercicio es el siguiente:

	<u>Millones de pesetas</u>		<u>Total</u>
	<u>Por integración global</u>	<u>Por puesta en equivalencia</u>	
Saldo al inicio del ejercicio	170	2	172
Altas	1	0	1
Bajas	<u>(52)</u>	<u>(2)</u>	<u>(54)</u>
Saldo al cierre del ejercicio	119	0	119
	=====	=====	=====

[Handwritten signature]

21. CUENTAS DE ORDEN

El detalle de los saldos incluidos en cuentas de orden es el siguiente:

	<u>Millones de pesetas</u>	
	<u>Banco</u>	<u>Consolidado</u>
Pasivos contingentes		
Redescuentos, endosos y aceptaciones	-	-
Activos afectos a diversas obligaciones	-	-
Fianzas, avales y cauciones	76.282	77.840
Otros pasivos contingentes	<u>9.137</u>	<u>9.137</u>
	<u>85.419</u>	<u>86.977</u>
Compromisos		
Cesiones temporales con opción de recompra	-	-
Disponibles por terceros	139.559	137.992
Otros compromisos	<u>246</u>	<u>4.370</u>
	<u>139.805</u>	<u>142.362</u>
	<u>225.224</u>	<u>229.339</u>
	*****	*****

Otros compromisos no incluidos en los capítulos anteriores y operaciones que reflejan derechos o aclaran situaciones y deben reflejarse en cuentas de orden en los estados reservados son los siguientes:

	<u>Millones de pesetas</u>	
	<u>Banco</u>	<u>Consolidado</u>
Operaciones de futuro		
Compraventas de divisas no vencidas	61.272	64.429
Compraventas no vencidas de activos financieros	79.940	79.940
Futuros financieros sobre valores y tipos de interés	252	252
Opciones	8.101	4.944
Otras operaciones sobre tipos de interés	<u>29.592</u>	<u>23.968</u>
	179.157	173.533
Otros compromisos		
Compromisos por pensiones causadas	9.411	9.411
Riesgos por pensiones no causadas		
- Devengados	7.067	7.067
- No devengados	5.842	5.842
Compromisos varios	<u>722</u>	<u>722</u>
	23.042	23.042
Otras cuentas de orden		
Activos en suspenso regularizados	76.563	76.563
Valores en custodia	1.078.282	1.078.282
Compromisos y riesgos asegurados por pensiones	16.479	16.479
Otras cuentas de orden	<u>504.188</u>	<u>517.604</u>
	<u>1.675.512</u>	<u>1.688.928</u>
	1.877.711	1.885.503
	*****	*****

Guil

El importe de las operaciones de futuro no vencidas al 31 de diciembre de 1995, no supone el riesgo total asumido por el Banco, ya que la posición neta de estos instrumentos financieros es la compensación y/o combinación de los mismos, utilizándose básicamente para la cobertura de los riesgos de tipo de interés y de cambio.

22. SITUACION FISCAL

Conciliación del resultado contable con la base imponible del Impuesto sobre Sociedades:

	<u>Millones de Pesetas</u>
Resultado contable	911
Diferencias permanentes	
Aumentos	921
Disminuciones	<u>(4.478)</u>
Resultado contable ajustado	(2.646)
	=====
Impuesto devengado reconocido en el ejercicio	-
	=====

El movimiento registrado en las diferencias temporales durante el ejercicio ha sido el siguiente.

	<u>Millones de pesetas</u>
Impuestos anticipados	
Aumentos	1.306
Disminuciones	<u>(1.512)</u>
	(206)
Impuestos diferidos	
Aumentos	-
Disminuciones	<u>(196)</u>
	(196)

El Banco, atendiendo al principio de prudencia, no ha registrado el crédito fiscal correspondiente a las bases imponibles negativas pendientes de compensar de los ejercicios 1993, 1994 y 1995 (1993 por 13.988 millones de pesetas 1994 por 5.767 millones de pesetas). Asimismo, ha reconocido impuestos anticipados sólo hasta el límite en que las variaciones surgidas en las diferencias temporales (aumentos y disminuciones) no supusieran más beneficio del ejercicio.

Al 31 de diciembre de 1995 el Banco tiene registrados impuestos anticipados y diferidos por importe de 1.658 y 83 millones de pesetas respectivamente, correspondiendo fundamentalmente a dotaciones al fondo de pensiones recuperables en los próximos 10 años (impuestos anticipados) y plusvalías exentas en venta de inmovilizado pendiente de reinversión (impuestos diferidos).

Al 31 de diciembre de 1995, el Banco tiene abiertos a inspección fiscal todos los ejercicios a partir de 1990 (inclusive). El antiguo Banco Urquijo, entidad absorbida y disuelta el 26 de marzo de 1993, tiene abiertos a inspección fiscal el ejercicio 1992 y el ejercicio finalizado en la fecha de disolución.

Spaul

De acuerdo con la legislación vigente, las declaraciones realizadas para los diferentes impuestos no pueden considerarse definitivas hasta haber sido inspeccionadas por las autoridades fiscales o haber pasado el plazo de prescripción de cinco años.

En los ejercicios 1990, 1991 y 1992 el Banco se acogió a los beneficios fiscales por reinversión de los incrementos patrimoniales obtenidos en la enajenación de activos fijos empresariales, previsto en los artículos 146 a 155 del Reglamento del Impuesto sobre Sociedades. Al 31 de diciembre de 1995 el importe total pendiente de reinversión asciende a 562 millones de pesetas.

Asimismo, el Banco debe asumir el cumplimiento de determinadas obligaciones en relación con beneficios fiscales disfrutados por el antiguo Banco Urquijo (entidad absorbida).

Debido a posibles diferencias de interpretación que se pueden dar a la normativa fiscal aplicable a las operaciones bancarias y financieras y a los resultados de las inspecciones a realizar por parte de las autoridades fiscales, existen pasivos de carácter contingente que no son susceptibles de cuantificación objetiva, estimándose que, en cualquier caso, la deuda tributaria que de ellos pudiera derivarse no afectaría sustancialmente las cuentas anuales.

23. RESULTADOS EXTRAORDINARIOS

La composición de las partidas correspondientes de la cuenta de pérdidas y ganancias es la siguiente:

	<u>Millones de pesetas</u>	
	<u>Banco</u>	<u>Consolidado</u>
<u>Beneficios extraordinarios</u>		
Beneficios en venta de inmovilizado	969	945
Beneficios de ejercicios anteriores	490	490
Otros productos	<u>48</u>	<u>31</u>
	1.507	1.466
	=====	=====
<u>Quebrantos extraordinarios</u>		
Pérdidas por venta de inmovilizado	231	279
Dotación a fondos específicos	229	451
Otros quebrantos	<u>837</u>	<u>844</u>
	1.297	1.574
	=====	=====

[Handwritten signature]

24. INFORMACION ADICIONAL

24.1 Transacciones más significativas con las entidades vinculadas

Las transacciones más significativas con las entidades pertenecientes al Grupo Financiero Banca March realizadas durante el ejercicio son las siguientes:

	<u>Millones de pesetas</u>	
	<u>Banco</u>	<u>Consolidado</u>
Intereses y cargas asimiladas	914	446
Otros conceptos	<u>235</u>	<u>423</u>
Total debe al 31 de diciembre	1.149	869
	=====	=====
Intereses y rendimientos asimilados	2.364	1.774
Otros conceptos	<u>2.448</u>	<u>324</u>
Total haber al 31 de diciembre	4.812	2.098
	=====	=====

24.2 Saldos y transacciones en moneda extranjera

El detalle de los saldos de activo y pasivo expresados en moneda extranjera al cierre del ejercicio convertidos a pesetas es el siguiente:

	<u>Millones de pesetas</u>	
	<u>Banco</u>	<u>Consolidado</u>
<u>ACTIVO</u>		
Caja y depósitos en bancos centrales	187	189
Entidades de Crédito	57.845	58.757
Créditos sobre clientes	11.549	11.828
Obligaciones y otros valores de renta fija	1.856	1.856
Cartera de títulos	1.593	196
Otros activos	1	1
Cuentas de periodificación	<u>535</u>	<u>515</u>
	73.566	73.342
	=====	=====
<u>PASIVO</u>		
Entidades de crédito	58.861	51.384
Débitos a clientes	10.562	16.330
Empréstitos y otros valores negociables	229	98
Otros pasivos	74	484
Cuentas de periodificación	508	91
Fondos especiales	89	154
Beneficios del ejercicio	-	46
Reservas en sociedades consolidadas	-	-
	70.323	68.587
	=====	=====



El detalle de las transacciones efectuadas en moneda extranjera, convertidas a pesetas, durante el ejercicio es el siguiente:

	<u>Millones de pesetas</u>	
	<u>Banco</u>	<u>Consolidado</u>
Intereses y cargas asimiladas	4.299	4.201
Otros conceptos	<u>245</u>	<u>392</u>
	4.544	4.593
	*****	*****
Intereses y rendimientos asimilados	4.784	4.912
Otros conceptos	<u>830</u>	<u>594</u>
Total haber al 31 de diciembre	5.614	5.506
	*****	*****

24.3 Información referida a los empleados

El detalle de los gastos de personal correspondientes al ejercicio es el siguiente:

	<u>Millones de pesetas</u>	
	<u>Banco</u>	<u>Consolidado</u>
Sueldos, salarios y asimilados	10.182	10.619
Cuotas de la Seguridad Social	2.389	2.477
Cargas por pensiones	128	128
Otros conceptos	<u>678</u>	<u>776</u>
	13.377	14.000
	*****	*****

La plantilla media por categorías es la siguiente:

	<u>Nº medio de empleados</u>	
	<u>Banco</u>	<u>Consolidado</u>
Jefes y titulados	1.172	1.213
Administrativos	811	841
Subalternos	<u>29</u>	<u>29</u>
	2.012	2.083
	*****	*****

24.4 Información referida a los miembros del Consejo de Administración

Durante el ejercicio 1995, los importes devengados por los miembros del Consejo de Administración de Banco Urquijo, S.A. relativos a sueldos y dietas registradas como gastos ascendieron a 116 y 14 millones de pesetas, respectivamente. De estos importes, los Consejeros que no son al mismo tiempo empleados del Banco han percibido cada uno de ellos, por todos los conceptos, un importe bruto de 1,6 millones de pesetas.



Las obligaciones contraídas por el Banco en materia de pensiones y seguros de vida con los miembros actuales y antiguos de su Consejo de Administración ascienden a 653 millones de pesetas.

El importe de los créditos y préstamos concedidos al conjunto de los miembros del Consejo de Administración ascendió a 68 millones de pesetas siendo el saldo pendiente al 31 de diciembre de 1995 de 66 millones de pesetas. El tipo de interés medio de estos créditos y préstamos es del 4,1%.

25. OTRA INFORMACION REFERIDA A LA LEY 29/1991

Tal como se menciona en el apartado 1, con fecha 26 de marzo de 1993 se produjo la fusión por absorción del antiguo Banco Urquijo, S.A. por Banco de Progreso, S.A.

De acuerdo con el artículo 14 de la Ley 29/1991, en la Memoria del ejercicio 1993 se incluyó la información legal oportuna relativa a la entidad transmitente, según los requerimientos de la citada Ley.

A handwritten signature in dark ink, appearing to be 'S. Ruiz', written over a horizontal line.

26. CUADRO DE FINANCIACION

El cuadro de financiación de Banco Urquijo, S.A. correspondiente a los ejercicios terminados el 31 de diciembre de 1995 y 1994 es el siguiente:

APLICACIONES	Millones de pesetas		ORIGENES	Millones de Pesetas	
	1995	1994		1995	1994
1. Recursos aplicados en las operaciones	-	-	1. Recursos generados de las operaciones	9.644	8.718
2. Reembolso de participaciones en el capital			2. Aportaciones externas al capital		
2.1 Por reducción del capital	-	-	2.1 En emisión de acciones, cuotas participativas o aportaciones.	-	-
2.2 Por adquisición de acciones propias	-	-	2.2 Conversión en acciones de -- títulos de renta fija	-	-
3. Títulos subordinados emitidos (disminución neta)	-	-	2.3 Venta de acciones propias	-	-
4. Inversión menos financiación en Banco de España y ECA (variación neta)	24.298	38.206			
5. Inversión crediticia (incremento neto)	19.309	-	3. Títulos subordinados emitidos (incremento neto)	-	-
6. Títulos de renta fija (incremento neto)	-	2.778	4. Inversión menos financiación en Banco de España y ECA (variación neta)	-	-
7. Títulos de renta variable no -- permanente (incremento neto).	-	333	5. Inversión crediticia (disminución neta)	-	33.808
8. Acreedores		13.269	6. Títulos de renta fija (disminución neta)	21.404	-
9. Empréstitos (disminución neta)	6.767	-	7. Títulos de renta variable no -- permanente (disminución neta)	46	-
10. Adquisición de inversiones permanentes			8. Acreedores (incremento neto)	27.171	-
10.1 Participaciones en empresas del grupo y asociadas	-	2.891	9. Empréstitos (incremento neto)	-	14.266
10.2 Compra de elementos de inmovilizado material e inmaterial	6.264	5.666	10. Venta de inversiones permanentes		
11. Otros conceptos activos menos -- pasivos (variación neta)	5.341	-	10.1 Venta de participaciones en empresas del grupo y -- asociadas	894	2.515
			10.2 Venta de elementos de inmovilizado material e inmaterial	2.820	1.232
			11. Otros conceptos activos menos pasivos (variación neta)	-	2.604
	61.979	63.143		61.979	63.143
	-----	-----		-----	-----

Final

La conciliación del resultado contable con los recursos generados en las operaciones correspondientes a los ejercicios anuales terminados el 31 de diciembre de 1995 y 1994 es la siguiente:

<u>ORIGEN DE FONDOS</u>	<u>Millones de pesetas</u>	
	<u>1995</u>	<u>1994</u>
Por resultado de operaciones		
Beneficio del ejercicio	911	1.257
Importes que afectan al beneficio y no suponen movimiento de fondos:		
Dotaciones a los fondos de insolvencia	7.725	5.541
Dotaciones a la amortización	1.486	1.593
Dotaciones al fondo de fluctuación de valores	289	544
Dotaciones a otros fondos especiales	229	258
Beneficio en enajenación cartera de valores	(329)	(412)
Beneficio neto en enajenación inmovilizado	(667)	(63)
	<hr/>	<hr/>
Total recursos generados de operaciones	9.644	8.718
	=====	=====

27. HECHOS POSTERIORES

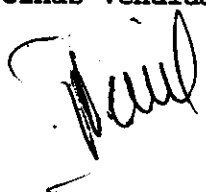
Con posterioridad al 31 de diciembre y hasta la fecha de formulación de estas cuentas anuales, se han producido los acontecimientos significativos que se expresan a continuación; la importancia de los mismos y la conveniencia de reflejarlos en las Cuentas Anuales, han motivado que las mismas se formulen con un ligero retraso sobre el plazo legal.

1.- Venta de oficinas a Unicaja

El 8 de marzo de 1996 se firmó el contrato definitivo de venta de 32 oficinas a Unicaja. Como datos más destacables de esta operación resaltamos el traspaso de 177 empleados a la citada entidad, confirmándose la no transmisión de los fondos de pensiones que tenía asegurados el Banco (Apartado 4k) y la cesión de los activos en suspenso inferiores a 5 millones de pesetas, por un importe de 250 millones de pesetas (Apartado 8). El volumen de activos y pasivos que tenían al 31 de diciembre de 1995 las oficinas vendidas ascendía a 27.375 y 39.730 millones, respectivamente.

2.- Venta de oficinas a Caja de Ahorros de Galicia

El 12 de Abril de 1996 se firmó el contrato definitivo de venta de 52 oficinas a Caja de Ahorros de Galicia. Como datos más destacables de esta operación resaltamos el traspaso de 234 empleados a la citada entidad. El volumen de activos y pasivos que tenían al 31 de diciembre de 1995 las oficinas vendidas ascendía 40.110 y 54.425 millones, respectivamente.



3.- Externalización de Servicios Informáticos

Con posterioridad al 31 de diciembre de 1995 el Banco Urquijo ha transferido con efectos 1 de abril de 1996, la explotación de sus ordenadores centrales a la empresa IBM ISS, S.A. filial de IBM S.A.E. especializada en esta actividad, estableciéndose un contrato de servicios por 10 años.

Con esta operación el Banco consigue una significativa reducción de costes, e incluye la transferencia de los 28 empleados asignados a esta Unidad de Explotación.

4.- Dotaciones especiales

Con posterioridad al cierre del ejercicio el Banco Urquijo ha completado la revisión y dotación de las provisiones exigidas por el Banco de España derivadas, en su mayoría de diferencias de criterio en el calendario para la provisión de Préstamos Hipotecarios Dudosos detectadas en una inspección ordinaria. La dotación realizada con cargo a los resultados de 1996 asciende a un importe de 3.686 millones de pesetas.

A handwritten signature in dark ink, appearing to be 'J. M. L.', with a long horizontal stroke extending to the left.

PARTICIPACIONES

El detalle y los datos más relevantes de las sociedades incluidas en los capítulos de "Participaciones en empr del grupo" y "Participaciones" del balance de situación del Banco al 31 de diciembre de 1995 es el siguiente:

Millones de Ptas.

Valor ne- to en li- bros de la participa- ción	Partici- ción direc- ta	Datos de la Sociedad					dos co-- brados - en el -- Ejer- cio 1995	Método de Ejer- cio 1995 Consolida- ción
		Millones de pesetas						
		1995	1994	Domicilio	Capital	Reservas		

PARTICIPACIONES EN EMPRESAS DEL GRUPO

Entidades de Crédito

Banco Urquijo Ltd. (*) (1)	1.059	100%	100%	G.Cayman	1.093	53	137	380	Int.Global
Balboa Finance (*)	290	100%	100%	Ginebra	232	48	13	-	Int.Global

Actividades de Gestión

Gestemar Gestión, S.G.I.I.C. (antes Urquijo Fondos)	2.620	100%	100%	Madrid	600	1.227	660	130	Int.Global
Gestemar Securities, S.V.B, S.A.	803	100%	100%	Madrid	750	77	55	-	Int.Global
Urquijo Gestión de Pensiones E.G.F.P, S.A.	219	100%	100%	Madrid	211	13	4	-	Int.Global
Urquijo Patrimonios, S.G.C., S.A.	109	100%	100%	Madrid	180	(35)	11	-	Int.Global

Otras actividades

Tucamet, S.A.	259	100%	100%	Madrid	345	(78)	(8)	-	Int.Global
Promotora Negocios y Repres, S.A.	374	100%	100%	Madrid	450	(86)	10	-	Int.Global
Urquijo Correduría de Seguros, S.A.	7	65%	65%	Madrid	10	2	11	3	Int.Global
Carteval, S.A.	721	100%	100%	Madrid	25	287	8	-	Int.Global
Pianteira, S.A.	1.048	100%	100%	Madrid	1.200	127	(279)	-	Int.Global
Edificaciones Stadium, S.A.	-	100%	100%	Madrid	46	(57)	(139)	-	Int.Global
Valoraciones Patrimoniales	15	100%	100%	Madrid	25	(6)	(4)	-	Pta.equiv.
Dish, S.A.	11	100%	100%	Madrid	10	5	(1)	-	Pta.equiv.
Urquijo Asesoramiento, S.A. (3)	-	100%	100%	Madrid	10	-	(59)	-	Int.Global
Grupos de Estudios Data, S.A.	24	100%	100%	Madrid	10	16	(1)	-	Pta.equiv.
Palmeras 21 Club, S.L.	6	21%	-	Málaga	34	-	(3)	-	Pta.equiv.

TOTAL BALANCE 7.565

=====

PARTICIPACIONES

Otras actividades

Gaviel, S.A.	125	50%	50%	Madrid	500	(270)	22	-	Int.Global
Fondarte, S.A.	18	40%	-	Madrid	50	-	(4)	-	Pta.equiv.
Tancro, S.A. (2)	-	100%	100%	Madrid	10	-	-	-	(**)

TOTAL BALANCE 143

=====

(1) Desembolsado el 90%

(2) Desembolsado el 25%

(*) Contravalor en pesetas del precio de adquisición.

(**) No consolidables.

Ninguna de las sociedades enumeradas anteriormente cotiza en Bolsa. Banco Urquijo, S.A. ha comunicado participación en el capital social a todas las sociedades anteriores.

Movimientos en el Perímetro de Consolidación

Incorporaciones y otros movimientos

- Durante el ejercicio se han incorporado las sociedades Fondarte, S.A. y Palmeras 21 Club, S.L., ambas consolidables por el método de puesta en equivalencia.
- Por otro lado Banco Urquijo ha absorbido las sociedades de arrendamiento financiero Urquijo Leasing, S.A. y Menhir Leasing, S.A..
- Se han fusionado las sociedades Inversiones Almagro, S.G.I.I.C., S.A. y Gestemar Gestión, S.G.I.I.C., S.A..
- La sociedad Urquijo Asesoramientos, S.A. que en el ejercicio 1994 consolidaba por el método de puesta en equivalencia, en el ejercicio 1995 ha sido consolidada por integración global.

Bajas

- Se ha producido la venta de la sociedad Gestemar de Pensiones, S.A. consolidable en 1994.


A handwritten signature in dark ink, appearing to be 'Guil', with a horizontal line underneath it.

FORMULACION DE LAS CUENTAS ANUALES


El Consejo de Administración de Banco Urquijo, S.A. en su reunión del 22 de abril de 1996 ha formulado las presentes cuentas anuales, extendidas en 48 páginas, firmadas todas ellas por el Secretario del Consejo y firmando en la hoja 1 a 4 todos los Consejeros, así como en ésta.




Carlos March Delgado
Presidente



Isidro Fernández Barreiro
Vicepresidente




Leopoldo Rodés Castañé
Vicepresidente




Juan March Delgado
Consejero




Pablo Vallbona Vadell
Consejero



Mariano Rabadán Fornies
Consejero



José Antonio Casaus Martín
Consejero



Alfonso Álvarez Tolcheff
Consejero-Delegado



Enrique Piñel López
Consejero-Secretario

**BANCO URQUIJO S.A.
Y GRUPO BANCO URQUIJO**

**Informe de Gestión
correspondiente al ejercicio anual
terminado el 31 de diciembre de 1995**

BANCO URQUIJO, S.A. Y GRUPO CONSOLIDADO

Informe de Gestión

Ejercicio 1995

Durante el ejercicio de 1995 el Margen de Intermediación presenta una ligera disminución de 2,87% (Banco: 1,10%) respecto al ejercicio de 1994, a pesar de las oscilaciones de tipo de interés producidas en el período comparado.

Los resultados producidos por ingresos de Comisiones y Operaciones Financieras alcanzan un nivel de 9.851 M. de Ptas. (Banco: 8.367) lo que supone un crecimiento del 3,36 % (Banco: 2,78%). De esta manera el Margen Ordinario se sitúa en los 26.104 M. de Ptas. (Banco: 25.015) que frente a los 26.263 M. de Ptas. (Banco: 24.974) obtenidos en 1994 suponen un descenso de 0,61 % (0.16% aumento en el Banco).

El Margen de Explotación experimenta una fuerte subida alcanzando los 5.394 M. de Ptas. (Banco 5.198) de incremento, debido a la mejora de los resultados de Otros Productos de Explotación y a la reducción de los Gastos Generales de Administración y de Amortizaciones.

Por otro lado, se ha realizado un esfuerzo en las dotaciones elevándolas a una cifra de 4.217 M. de Ptas. (Banco: 4.235) con un incremento del 49,59 % (Banco: 55,13%) al que añadiendo los resultados extraordinarios presenta un resultado final antes de impuestos de 1.073 M. de Ptas. (Banco: 911).

Los depósitos de clientes, con 476.953 M. de Ptas. (Banco: 453.523) experimentado un crecimiento de un 7,6% (Banco: 6,37%). La inversión de clientes presenta un incremento moderado del 1,3% (Banco: 3,46%) situándose en los 346.664 M. de Ptas. (Banco: 348.523), lo que ha permitido al Banco estar en posición de liquidez en el mercado interbancario. Asimismo, cabe destacar la favorable evolución de los Fondos de Inversión y Pensiones cuyo volumen ha alcanzado los 183.744 M. de Ptas.

Los Activos Dudosos Consolidados han descendido en 1995 en un 28,10% (Banco 25,99%) pasando de los 26.160 M. de Ptas. (Banco: 25.385) a 31.12.94 a 18.808 M. de Ptas, (Banco: 18.788) a 31.12.95.

Durante 1995 el Banco Urquijo ha ultimado prácticamente el proceso de reordenación de filiales con la fusión de las gestoras de fondos de inversión mobiliaria Gestemar Gestión e Inversiones Almagro. Además el Banco ha absorbido por fusión en el ejercicio sus sociedades de leasing.

No existen acciones propias en poder del Banco, ni de sus sociedades dependientes.



Con posterioridad al cierre del ejercicio, el Banco, dentro de la estrategia de especialización en el segmento de Banca Privada, Empresas y Particulares de Renta Alta, ha procedido a la venta de 84 oficinas de la Red de Banca al por Menor a Unicaja (32) y a Caixa Galicia (52) cuya plusvalía ha sido destinada íntegramente a dotaciones y a reforzar la solvencia del Banco. Asimismo ha transferido la explotación de sus ordenadores centrales a la empresa IBM ISS, S.A. filial, de IBM S.A.E. especializada en esta actividad lo que permite al Banco Urquijo contar con la mas moderna tecnología y mejorar el servicio a su clientela.

Con posterioridad al cierre del ejercicio el Banco Urquijo ha completado la revisión de los créditos y la dotación de las provisiones exigidas por el Banco de España derivadas, en su mayoría de diferencias de criterio en el calendario para la provisión de Préstamos Hipotecarios Dudosos. La dotación realizada con cargo a los resultados de 1996 asciende a un importe de 3.686 M. de ptas.


A handwritten signature in black ink, appearing to be 'García', with a long horizontal stroke underneath.

FORMULACION DEL INFORME DE GESTION

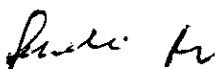
El Consejo de Administración de la entidad Banco Urquijo, S.A. en su reunión del 22 de abril de 1996 ha aprobado el presente informe de gestión, extendido en 3 páginas firmadas todas ellas por el secretario del Consejo y firmando en esta todos los Consejeros.




Carlos March Delgado
Presidente




Isidro Fernández Barreiro
Vicepresidente




Leopoldo Rodés Castañé
Vicepresidente




Juan March Delgado
Consejero



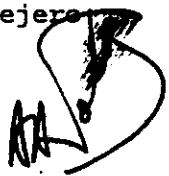
Pablo Vallbona Vadell
Consejero



Mariano Rabadán Fornies
Consejero



José Antonio Casaus Martín
Consejero



Alfonso Alvarez Tolcheff
Consejero-Delegado



Enrique Piñel López
Consejero-Secretario