





CLASE 7.a



1G5371573



BANCO SIMEON, S.A.



CUENTAS ANUALES AL 31 DE DICIEMBRE DE 1995 Y 1994

ARTHUR
ANDERSENCosta Rica, S. 1.ª planta com.
15004 La Coruña

INFORME DE AUDITORIA DE CUENTAS ANUALES


A los Accionistas de
Banco Simeón, S.A.:

Hemos auditado las cuentas anuales de BANCO SIMEON, S.A., que comprenden los balances de situación al 31 de diciembre de 1995 y 1994, y las cuentas de pérdidas y ganancias y la Memoria correspondientes a los ejercicios anuales terminados en dichas fechas, cuya formulación es responsabilidad de los Administradores del Banco. Nuestra responsabilidad es expresar una opinión sobre las citadas cuentas anuales en su conjunto, basada en el trabajo realizado de acuerdo con las normas de auditoria generalmente aceptadas, que incluyen el examen, mediante la realización de pruebas selectivas, de la evidencia justificativa de las cuentas anuales y la evaluación de su presentación, de los principios contables aplicados y de las estimaciones realizadas.

En nuestra opinión, las cuentas anuales adjuntas expresan, en todos los aspectos significativos, la imagen fiel del patrimonio y de la situación financiera de Banco Simeón, S.A. al 31 de diciembre de 1995 y 1994 y de los resultados de sus operaciones y de los recursos obtenidos y aplicados durante los ejercicios anuales terminados en dichas fechas y contienen la información necesaria y suficiente para su interpretación y comprensión adecuada, de conformidad con principios y normas contables generalmente aceptados aplicados uniformemente.

El informe de gestión adjunto del ejercicio 1995, contiene las explicaciones que los Administradores consideran oportunas sobre la situación del Banco, la evolución de sus negocios y sobre otros asuntos y no forma parte integrante de las cuentas anuales. Hemos verificado que la información contable que contiene el citado informe de gestión concuerda con la de las cuentas anuales del ejercicio 1995. Nuestro trabajo como auditores se limita a la verificación del informe de gestión con el alcance mencionado en este mismo párrafo y no incluye la revisión de información distinta de la obtenida a partir de los registros contables del Banco.

ARTHUR ANDERSEN



José Venegas

28 de marzo de 1996

BANCO SIMEON, S.A.

BALANCES DE SITUACION AL 31 DE DICIEMBRE DE 1995 Y 1994 (NOTAS 1, 2, 3 y 4)

(Millones de Pesetas)

<u>A C T I V O</u>	<u>1995</u>	<u>1994</u>
CAJA Y DEPOSITOS EN BANCOS CENTRALES:		
Caja	390	442
Banco de España	891	1.008
Otros Bancos Centrales	--	--
	<u>1.281</u>	<u>1.450</u>
DEUDAS DEL ESTADO (Nota 5)	<u>14.839</u>	<u>14.592</u>
ENTIDADES DE CREDITO (Nota 6):		
A la vista	1.377	2.152
Otros créditos	37.331	29.762
	<u>38.708</u>	<u>31.914</u>
CREDITOS SOBRE CLIENTES (Nota 7)	<u>53.105</u>	<u>55.514</u>
OBLIGACIONES Y OTROS VALORES DE RENTA FIJA (Nota 8):		
De emisión pública	--	--
Otros emisores	192	673
	<u>192</u>	<u>673</u>
ACCIONES Y OTROS TITULOS DE RENTA VARIABLE	<u>10</u>	<u>10</u>
PARTICIPACIONES	<u>--</u>	<u>--</u>
PARTICIPACIONES EN EMPRESAS DEL GRUPO:		
En entidades de crédito	--	--
Otras participaciones	16	16
	<u>16</u>	<u>16</u>
ACTIVOS INMATERIALES (Nota 9)	<u>--</u>	<u>--</u>
ACTIVOS MATERIALES (Nota 10):		
Terrenos y edificios de uso propio	1.981	2.012
Otros inmuebles	537	490
Mobiliario, instalaciones y otros	843	895
	<u>3.361</u>	<u>3.397</u>
CAPITAL SUSCRITO NO DESEMBOLSADO	--	--
ACCIONES PROPIAS	--	--
OTROS ACTIVOS (Nota 11)	<u>836</u>	<u>1.135</u>
CUENTAS DE PERIODIFICACION (Nota 12)	<u>1.938</u>	<u>1.584</u>
TOTAL ACTIVO	<u>114.286</u>	<u>110.285</u>
CUENTAS DE ORDEN (Nota 20)	<u>12.206</u>	<u>13.221</u>

Las Notas 1 a 25 descritas en la Memoria adjunta forman parte integrante de estos balances de situación.

BANCO SIMEON, S.A.

BALANCES DE SITUACION AL 31 DE DICIEMBRE DE 1995 Y 1994 (NOTAS 1, 2, 3 y 4)
(Millones de Pesetas)

<u>P A S I V O</u>	<u>1995</u>	<u>1994</u>
ENTIDADES DE CREDITO (Nota 13):		
A la vista	330	366
A plazo o con preaviso	10.420	7.934
	<u>10.750</u>	<u>8.300</u>
DEBITOS A CLIENTES (Nota 14):		
Depósitos de ahorro-		
A la vista	20.503	23.352
A plazo	63.709	60.465
	<u>84.212</u>	<u>83.817</u>
Otros débitos-		
A la vista	802	2.303
A plazo	6.598	4.127
	<u>7.400</u>	<u>6.430</u>
	<u>91.612</u>	<u>90.247</u>
DEBITOS REPRESENTADOS POR VALORES NEGOCIABLES:		
Bonos y obligaciones en circulación	--	--
Pagarés y otros valores	--	--
	<u>--</u>	<u>--</u>
OTROS PASIVOS	<u>338</u>	<u>370</u>
CUENTAS DE PERIODIFICACION (Nota 12)	<u>1.675</u>	<u>1.247</u>
PROVISIONES PARA RIESGOS Y CARGAS (Nota 15):		
Fondo de pensionistas	--	--
Provisiones para impuestos	--	--
Otras provisiones	179	224
	<u>179</u>	<u>224</u>
FONDO PARA RIESGOS GENERALES	<u>--</u>	<u>--</u>
BENEFICIOS DEL EJERCICIO	<u>606</u>	<u>1.303</u>
PASIVOS SUBORDINADOS	<u>--</u>	<u>--</u>
CAPITAL SUSCRITO (Nota 16)	<u>5.431</u>	<u>5.431</u>
PRIMAS DE EMISION (Nota 17)	<u>35</u>	<u>35</u>
RESERVAS (Nota 18)	<u>3.660</u>	<u>3.128</u>
RESERVAS DE REVALORIZACIÓN	<u>--</u>	<u>--</u>
TOTAL PASIVO	<u>114.286</u>	<u>110.285</u>


Las Notas 1 a 25 descritas en la Memoria adjunta forman parte integrante de estos balances de situación .

Señores Consejeros de Banco Simeón, S.A., asistentes a la reunión del Consejo de Administración del día 26 de Marzo de 1996.


N O M B R E

F I R M A

ANTONIO VIEIRA MONTEIRO



ANTONIO TOMÁS CORREIA




JOSÉ ALBERTO DA COSTA BASTOS



JOSÉ SIMOES CORREIA



MATEO RUIZ ORIOI




JACINTO REY GONZALEZ



OLEGARIO VAZQUEZ RAÑA No firma por estar ausente, fuera de España.

JOSE H. CERQUEIRA GONÇALVES



EL SECRETARIO - MANUEL MENDOZA VILLAR





CLASE 7.^a



1G5371574

BANCO SIMEON, S.A.

· CUENTAS DE PERDIDAS Y GANANCIAS CORRESPONDIENTES A LOS
EJERCICIOS TERMINADOS EL 31 DE DICIEMBRE DE 1995 Y 1994

CUENTAS DE PERDIDAS Y GANANCIAS CORRESPONDIENTES A LOS EJERCICIOS ANUALES TERMINADOS

EL 31 DE DICIEMBRE DE 1995 Y 1994 (NOTAS 1, 2, 3 y 4)

(Millones de Pesetas)

<u>D E B E</u>	<u>1995</u>	<u>1994</u>
INTERESES Y CARGAS ASIMILADAS (Nota 22)	<u>6.316</u>	<u>4.971</u>
COMISIONES PAGADAS	<u>125</u>	<u>94</u>
PERDIDAS POR OPERACIONES FINANCIERAS	<u>--</u>	<u>--</u>
GASTOS GENERALES DE ADMINISTRACION:		
Gastos de personal (Nota 22)	2.150	2.310
Otros gastos administrativos	<u>774</u>	<u>735</u>
	<u>2.924</u>	<u>3.045</u>
AMORTIZACION Y SANEAMIENTO DE ACTIVOS MATERIALES E INMATERIALES (Notas 9 y 10)	<u>232</u>	<u>276</u>
OTRAS CARGAS DE EXPLOTACION	<u>168</u>	<u>135</u>
AMORTIZACION Y PROVISIONES PARA INSOLVENCIAS (Nota 7)	<u>373</u>	<u>340</u>
SANEAMIENTO DE INMOVILIZACIONES FINANCIERAS	<u>--</u>	<u>--</u>
QUEBRANTOS EXTRAORDINARIOS (Nota 15)	<u>54</u>	<u>4</u>
BENEFICIOS ANTES DE IMPUESTOS	<u>890</u>	<u>1.976</u>
IMPUESTO SOBRE SOCIEDADES (Nota 19)	<u>284</u>	<u>673</u>
BENEFICIO DEL EJERCICIO	<u>606</u>	<u>1.303</u>
TOTAL DEBE	<u><u>11.082</u></u>	<u><u>10.841</u></u>

Las Notas 1 a 25 descritas en la Memoria adjunta forman parte integrante de estas cuentas de pérdidas y ganancias.

CUENTAS DE PERDIDAS Y GANANCIAS CORRESPONDIENTES A LOS EJERCICIOS ANUALES TERMINADOS

EL 31 DE DICIEMBRE DE 1995 Y 1994 (NOTAS 1, 2, 3 y 4)

(Millones de Pesetas)

<u>H A B E R</u>	<u>1995</u>	<u>1994</u>
INTERESES Y RENDIMIENTOS ASIMILADOS (Nota 22)	<u>9.891</u>	<u>9.180</u>
RENDIMIENTO DE LA CARTERA DE RENTA VARIABLE	<u>--</u>	<u>--</u>
COMISIONES PERCIBIDAS (Nota 22)	<u>922</u>	<u>1.008</u>
BENEFICIOS POR OPERACIONES FINANCIERAS	<u>25</u>	<u>464</u>
OTROS PRODUCTOS DE EXPLOTACION	<u>42</u>	<u>47</u>
BENEFICIOS EXTRAORDINARIOS	<u>202</u>	<u>142</u>
TOTAL HABER	<u><u>11.082</u></u>	<u><u>10.841</u></u>

Las Notas 1 a 25 descritas en la Memoria adjunta forman parte integrante de estas cuentas de pérdidas y ganancias.

Señores Consejeros de Banco Simeón, S.A., asistentes a la reunión del Consejo de Administración del día 26 de Marzo de 1996.

N O M B R E

F I R M A

ANTONIO VIEIRA MONTEIRO

ANTONIO TOMÁS CORREIA

JOSÉ ALBERTO DA COSTA BASTOS

JOSÉ SIMOES CORREIA

MATEO RUIZ ORIOL

JACINTO REY GONZALEZ

OLEGARIO VAZQUEZ RAÑA No firma por estar ausente, fuera de España.

JOSE H. CERQUEIRA GONÇALVES

EL SECRETARIO - MANUEL MENDOZA VILLAR



CLASE 7.^a



1G5371575

[Handwritten signatures and initials]

BANCO SIMEON, S.A.

INFORME DE GESTION CORRESPONDIENTE AL EJERCICIO TERMINADO

EL 31 DE DICIEMBRE DE 1995

INFORME DE GESTIÓN

En 1995 debe señalarse como hecho relevante para el Banco Simeón: la Oferta Pública de Adquisición de Acciones lanzada por Caixa Geral de Depósitos sobre la totalidad del capital social.

Como resultado del éxito de dicha OPA, el Banco Simeón ha pasado a integrarse en el universo de sociedades que configuran el Grupo Caixa Geral de Depósitos, del que también forman parte, en España, el Banco Luso Español y el Banco de Extremadura.

Dentro de la estrategia del Grupo Caixa Geral, se ha ratificado la asignación al Banco Simeón del cuadrante noroeste de España, como zona geográfica para el desarrollo de su actividad, en la cual su presencia será consolidada.

Asimismo, se confirma la orientación del Banco a la prestación de servicios a las economías domésticas, a las pequeñas y medianas empresas y al sector no residente, además de mejorar su presencia en los mercados de banca de inversiones y de banca institucional. Consecuentemente con la vocación del Grupo al que pertenece, se impulsará decididamente el apoyo a las relaciones económicas de empresas y particulares entre Portugal y España.


La toma de la participación en el capital por Caixa Geral de Depósitos ha comportado una reorientación en la política crediticia, buscando el acomodo de determinadas inversiones a la nueva realidad y que permitan consolidar adecuadamente el Banco Simeón, dentro de su forma tradicional de hacer banca, al proyecto del que ahora forma parte. En cuanto al pasivo, se ha consolidado el cambio de las preferencias de los inversores hacia formas tradicionales de ahorro, ya apuntado en el año 1994, consolidándose el crecimiento de las imposiciones a plazo fijo y las cesiones temporales de activos.

Balance y Resultados

Al 31 de diciembre de 1995, el total del balance del Banco Simeón alcanza la suma de 114.286 millones de pesetas, frente a los 110.285 millones de pesetas de 1994.

Por su parte, los Activos Totales Medios (ATM) ascienden a 118.033 millones de pesetas, que suponen un crecimiento del 6,3% sobre los 111.049 millones de pesetas del año anterior.

El volumen de créditos sobre clientes se sitúa en 54.851 millones de pesetas, con una disminución en el año de 2.304 millones de pesetas. Debe señalarse que, como consecuencia del acuerdo suscrito con el Banco Exterior de España para la adquisición de la participación que el mismo tenía en el capital del Banco Simeón, aquella entidad asumió un total de 1.841 millones de pesetas en créditos sobre clientes y que no se correspondían con el proyecto del nuevo propietario para el Banco Simeón. Considerando aquella cifra, y teniendo en cuenta el carácter de transición del año, el moderado descenso neto de las inversiones en



clientes no podemos por menos que considerarlo satisfactorio. Correlativo a lo anterior es el sensible aumento de las Entidades de Crédito, del activo del 21,3%, alcanzando los 38.708 millones de pesetas, frente a los 31.914 millones de 1994.

Los riesgos dudosos (incluidos avales) se sitúan en 2.503 millones de pesetas, con un descenso en el año del 10,1%. De aquéllos, tan sólo 1866 millones de pesetas están sujetos a cobertura obligatoria. La tasa de morosidad, calculada sobre la totalidad de los Créditos sobre Clientes, supone el 4,4% frente al 4,8% del año anterior. La cobertura de los saldos dudosos con provisiones específicas es del 72,1%, que suponen un claro avance frente a la cobertura del 60,2% del año anterior, y están totalmente satisfechos los requerimientos del Banco de España. Adicionalmente, 648 millones de pesetas de los saldos de deudores dudosos disponen de garantías hipotecarias.

Los débitos a clientes alcanzan 91.612 millones de pesetas, con un crecimiento de 1.365 millones de pesetas, a una tasa interanual del 1,5%, que nos satisface, teniendo en cuenta el año transicional pasado.

El aumento de 1.345 millones de pesetas de los Intereses y Cargas Asimiladas, la evolución negativa de las Comisiones netas, las mayores dotaciones por Amortización y Provisión para Insolvencias y, de manera destacable, la disminución de los Beneficios por Operaciones Financieras, no llegan a compensarse con los aumentos experimentados en la rúbrica de Intereses y Rendimientos Asimilados, que crece 711 millones de pesetas, y la disminución de los Gastos Generales de Administración.

En consecuencia, el Resultado del ejercicio, antes de impuestos, asciende a 890 millones de pesetas. El Beneficio neto se sitúa en 606 millones de pesetas, que representan una rentabilidad del 0,51% sobre Activos Totales Medios (ROA) y del 6,84% sobre los Recursos Propios Medios (ROE), que, si bien son inferiores a los obtenidos en el año anterior, se valoran positivamente, pues están influidos por el año especial al que nos referimos y por los gastos que ha sido necesario afrontar, como consecuencia del cambio de la identidad corporativa.

Plantilla y Red

Al 31 de diciembre de 1995 la plantilla está formada por 389 empleados, cuya edad media es de 43 años. Está compuesta por 192 jefes de diversas categorías laborales, 186 oficiales y auxiliares administrativos y 11 correspondientes a personal diverso. La totalidad de los compromisos de pensiones con el personal en activo y jubilado, así como las prestaciones a los restantes pensionistas, están cubiertos por una póliza de seguros, suscrita con una compañía independiente.

La red de oficinas está configurada por 58 sucursales bancarias -45 abiertas en Galicia, 4 en Asturias, 8 en Castilla y León y 1 en Madrid- 1 de administración de fincas -en Barcelona- y 3 oficinas de representación -en Ginebra (Suiza), México y Caracas (Venezuela).

Accionistas y Acciones

Las conversaciones entre el Banco Exterior de España y la Caixa Geral de Depósitos, para una eventual toma de participación de ésta en el capital del Banco Simeón, se concretaron en el lanzamiento de una Oferta Pública de Adquisición de Acciones, sobre la totalidad del capital social, a la que se comprometió a acudir, aceptando dicha oferta, el Banco Exterior de España con la totalidad de su paquete accionarial.

Asimismo, los accionistas particulares aceptaron en gran número, las condiciones de la OPA, puesto que Caixa Geral de Depósitos, S.A. adquirió como resultado de su oferta pública de adquisición la cantidad de 5.388.499 acciones, que equivalen al 99,21% del capital social del Banco Simeón, S.A.

Al 31 de diciembre de 1995, Caixa Geral de Depósitos era poseedora de 5.388.615 títulos, estando los 42.731 títulos restantes en manos de 353 accionistas, con la siguiente distribución:

<u>Tramo</u>	<u>Accionistas</u>	<u>Acciones</u>
Caixa Geral de Depósitos	1	5.388.615
Más de 1.000 acciones	7	19.875
De 300 a 1.000 acciones	19	8.244
Menos de 300 acciones	327	14.612
Totales	354	5.431.346

Al 31 de diciembre de 1995 y 1994 el Banco Simeón, S.A. no tenía acciones propias en sus registros contables.

Perspectivas

Para 1996 el Banco Simeón, además de desarrollar y potenciar su actividad tradicional, encara dos importantes proyectos: por un lado, la integración informática y organizativa en el Grupo Caixa y por otro, contribuir al desarrollo y asistencia financiera de las relaciones económicas entre Portugal y España, de manera especial aquéllas que tienen su origen o destino en la región noroeste de España, en que el Banco está implantado.

Otros objetivos que nos planteamos para el ejercicio son los siguientes:

- . Aumentar la captación de Recursos de Clientes y ampliar la base de clientela.
- . Incrementar la Inversión en Clientes, especialmente en las rúbricas de Crédito Comercial y Préstamos Hipotecarios y de Consumo.
- . Reforzar nuestra presencia en los sectores de particulares, Pymes y No Residentes.



1G5371576

CLASE 7.^a

- . Colaboración con el Grupo Caixa para la atención de nuestra clientela no residente, en aquellos países en los que hay establecidas unidades del Grupo.
- . Colaborar con empresas del Grupo Caixa en la comercialización de productos parabancarios. (Fondos de Inversión, Planes de Pensiones, Seguros, etc.).
- . Iniciar un plan de expansión de oficinas, buscando cubrir de manera óptima el territorio en el que desarrollamos nuestra actividad.

Señores Consejeros de Banco Simeón, S.A., asistentes a la reunión del Consejo de Administración del día 26 de Marzo de 1996.

N O M B R E

F I R M A

ANTONIO VIEIRA MONTEIRO

ANTONIO TOMÁS CORREIA

JOSÉ ALBERTO DA COSTA BASTOS

JOSÉ SIMOES CORREIA

MATEO RUIZ ORIOL

JACINTO REY GONZALEZ

OLEGARIO VAZQUEZ RAÑA

No firma por estar ausente, fuera de España.

JOSE H. CERQUEIRA GONÇALVES

EL SECRETARIO - MANUEL MENDOZA VILLAR



CLASE 7.^a



1G5371577

ly
santo
me
for
+

BANCO SIMEON, S.A.

MEMORIA CORRESPONDIENTE A LOS EJERCICIOS ANUALES

TERMINADOS EL 31 DE DICIEMBRE DE 1995 Y 1994

BANCO SIMEON, S.A.

MEMORIA CORRESPONDIENTE A LOS EJERCICIOS ANUALES

TERMINADOS EL 31 DE DICIEMBRE DE 1995 Y 1994

(1) Actividad

El Banco Simeón, S.A. fue constituido el 13 de julio de 1965 y está inscrito en el Registro Mercantil de Pontevedra en el folio 94 del libro 108 de Sociedades. Está inscrito igualmente en el registro de Bancos y Banqueros con el número 104 L y su Número de Identificación Fiscal es el A-36604908.

El domicilio social se encuentra en Vigo, calle Policarpo Sanz, 5.

Banco Simeón, S.A. está sujeto a la normativa y regulaciones de las entidades financieras en España; participando en el Fondo de Garantía de Depósitos.

Para el desarrollo de su actividad mantiene 45 sucursales y agencias en la Comunidad Autónoma Gallega y 14 sucursales en el resto del territorio nacional y 3 oficinas de representación.

(2) Bases de Presentación, Principios Contables y Determinación de Patrimonio

Bases de Presentación-

Las cuentas anuales de Banco Simeón, S.A., que han sido formuladas por los Administradores, se presentan siguiendo los modelos establecidos por la Circular de Banco de España 4/1991, de 14 de junio, de forma que muestran la imagen fiel del patrimonio, de la situación financiera y de los resultados del Banco, y se han preparado a partir de los registros de contabilidad de Banco Simeón, S.A.

Las cuentas anuales del Banco correspondientes al ejercicio 1994 fueron aprobadas por la Junta General de Accionistas celebrada el 30 de junio de 1995, mientras que las del ejercicio 1995 se encuentran pendientes de aprobación por la Junta General de Accionistas. No obstante, el Consejo de Administración del Banco estima que dichas cuentas anuales serán ratificadas sin ninguna modificación.

Principios Contables-

Para la elaboración de las cuentas anuales se han seguido los principios contables generalmente aceptados descritos en la Nota 3. No existe principio contable obligatorio alguno que, siendo significativo su efecto en la elaboración de las cuentas anuales, se haya dejado de aplicar.

Determinación del patrimonio-

Las cuentas anuales se presentan de acuerdo con los modelos establecidos por Banco de España para las entidades de crédito y ahorro. Con objeto de evaluar el patrimonio neto del Banco al 31 de diciembre de 1995 y 1994 hay que considerar los siguientes epígrafes de los balances de situación adjuntos:

	Millones de Pesetas	
	1995	1994
Capital suscrito (Nota 16)	5.431	5.431
Reservas-		
Primas de emisión (Nota 17)	35	35
Reservas (Nota 18)	3.660	3.128
	9.126	8.594
Más-		
Beneficio neto del ejercicio (Nota 4)	606	1.303
	9.732	9.897
Menos - Dividendo (Nota 4)	396	771
	9.336	9.126
	=====	=====

(3) Principios de Contabilidad Aplicados

En la preparación de las cuentas anuales se han aplicado los siguientes principios de contabilidad:

a) Principio del devengo-

Los ingresos y gastos se reconocen contablemente en función de su periodo de devengo, aplicándose el método financiero para aquellas operaciones con plazos de liquidación superior a doce meses. Según la práctica bancaria en España, las transacciones se registran en la fecha en que se producen, que puede no coincidir con la correspondiente fecha valor, en base a la cual se calculan los ingresos y gastos por intereses. No obstante, siguiendo el principio de prudencia y de acuerdo con lo dispuesto en la normativa de Banco de España, los intereses devengados por los deudores en mora, litigio o de cobro dudoso, así como los derivados del riesgo-país, se reconocen como ingreso en el momento de su cobro, tal y como se indica en el apartado c) de esta Nota.

b) Transacciones en moneda extranjera-

Los activos y pasivos en moneda extranjera, se han convertido a pesetas utilizando los tipos de cambio medio del mercado de divisas de contado español al 31 de diciembre de 1995 y 1994. Las diferencias producidas como consecuencia de la aplicación de este criterio se registran íntegramente en la cuenta de pérdidas y ganancias del ejercicio correspondiente.

El contravalor en pesetas de los elementos del activo y del pasivo del balance de situación al 31 de diciembre de 1995 adjunto denominados en moneda extranjera ascienden a 22.778 y 22.646 millones de pesetas, respectivamente (22.962 y 22.842 millones de pesetas, respectivamente, al 31 de diciembre de 1994).

c) Créditos sobre clientes y otros
activos a cobrar y fondos de
provisiones para insolvencias-

Las cuentas a cobrar, que se reflejan, fundamentalmente, en los capítulos "Créditos sobre Clientes" y "Entidades de Crédito" del activo de los balances de situación adjuntos, se contabilizan, generalmente, por el efectivo entregado o dispuesto por los deudores, salvo por lo que se refiere a los activos a descuento que se reflejan por su importe nominal, contabilizándose la diferencia entre dicho importe y el efectivo dispuesto en "Cuentas de periodificación" del pasivo de los balances de situación adjuntos.

El fondo de provisión para insolvencias tiene por objeto cubrir las pérdidas que, en su caso, pudieran producirse en la recuperación íntegra de los riesgos de todo tipo, excepto los de firma y de sus correspondientes intereses acumulados a cobrar contraídos por el Banco en el desarrollo de su actividad financiera. El saldo de la provisión para insolvencias se incrementa por las dotaciones registradas con cargo a los resultados de cada ejercicio y se minora por las cancelaciones de deudas consideradas como incobrables o que hayan permanecido más de tres años en situación de morosidad (seis años en el caso de operaciones con garantía hipotecaria sobre viviendas, oficinas y locales polivalentes) y, en su caso, por las recuperaciones que se produzcan de los importes previamente provisionados (Nota 7). La provisión para insolvencias se ha determinado de acuerdo con los siguientes criterios:

- Riesgos nacionales y extranjeros, excepto riesgo-país; de manera individual de acuerdo con lo establecido en la Circular 4/1991. Además, siguiendo la normativa de Banco de España, existe una provisión adicional del 1% de las inversiones crediticias, títulos de renta fija, pasivos contingentes y activos dudosos sin cobertura obligatoria (siendo el porcentaje del 0,5% para los créditos con garantía hipotecaria descritos anteriormente), de carácter genérica, destinada a la cobertura de riesgos no identificados específicamente pero que pudieran producirse en el futuro, que asciende al 31 de diciembre de 1995 y 1994 a 452 y 456 millones de pesetas, respectivamente.
- Riesgo-país, en función de la clasificación estimada del grado de dificultad financiera de cada país (Nota 7).

Por otra parte, los intereses correspondientes a los prestatarios individuales y a los países considerados en la determinación de estas provisiones no se registran como ingresos hasta el momento del cobro.

Las provisiones para cubrir las pérdidas en que se puede incurrir como consecuencia de los riesgos de firma mantenidos por el Banco se incluyen en el epígrafe "Provisiones para Riesgos y Cargas - Otras provisiones" del pasivo de los balances de situación adjuntos (Notas 7 y 15).

d) Deudas del Estado, obligaciones y
otros valores de renta fija-

Al 31 de diciembre de 1995, el Banco sigue el criterio de considerar todos sus títulos de renta fija como cartera de inversión ordinaria. De acuerdo con lo dispuesto en la Circular 6/1994, de 26 de setiembre, del Banco de España, estos títulos se presentan valorados, una vez considerado su fondo de fluctuación de valores, a su precio de adquisición corregido (el precio de adquisición se corrige mensualmente, a partir del 1 de octubre de 1994, por el importe resultante de periodificar financieramente la diferencia positiva o negativa entre el valor de reembolso y el precio de adquisición corregido anterior).



1G5371578

[Handwritten signatures and initials]

CLASE 7.^a

Dicho valor de mercado se ha determinado de acuerdo con los siguientes criterios:

1. Valores cotizados: cotización del último día hábil del ejercicio.
2. Valores no cotizados: su valor de reembolso.

La diferencia neta entre el coste de adquisición corregido y el valor de mercado de estos títulos ascendía a 518 y 1.332 millones de pesetas respectivamente, al 31 de diciembre de 1995 y 1994. De este importe, 308 millones de pesetas (que corresponde a las minusvalías que se pusieron de manifiesto hasta el 30 de junio de 1994, que en el caso de valores con vencimiento residual superior a dos años afecta a la parte proporcional correspondiente a dicho período de dos años de acuerdo con lo dispuesto en la Circular 18/1992, de 16 de octubre, del Banco de España) figura disminuyendo el saldo del capítulo "Deudas del Estado". Los importes restantes, 210 y 1.024 millones de pesetas, respectivamente no figuran reflejados en los balances de situación al compensarse entre sí el fondo de fluctuación de valores constituido por estos importes y la cuenta deudora de periodificación contra la que se constituyó el fondo.

e) Valores representativos de capital-

Los títulos de renta variable se han valorado individualmente a su precio medio de adquisición, o a su valor de mercado, al cierre de cada ejercicio, el que sea menor.

El valor de mercado se ha determinado de acuerdo con los siguientes criterios:

- Títulos cotizados: cotización media del último trimestre o cotización del último día hábil del ejercicio, la que sea menor.
- Títulos no cotizados: al valor teórico-contable de la participación obtenido a partir del último balance de situación disponible.

f) Activos inmateriales-

En este capítulo figuraban los gastos de ampliación de capital. Estos gastos se amortizan en un período máximo de cinco años. En 1995 no se ha registrado cargo por este concepto en la cuenta de pérdidas y ganancias ascendiendo el correspondiente al ejercicio 1994 a 7 millones de pesetas (Nota 9) y figurando registrado en el capítulo "Amortización y Saneamiento de Activos Materiales e Inmateriales".

Incluía además los gastos de adquisición de sistemas y programas informáticos. Estos gastos se amortizan linealmente en un período de 3 años. En 1995 no se ha registrado cargo por este concepto en la cuenta de pérdidas y ganancias ascendiendo el del ejercicio 1994 a 42 millones de pesetas (nota 9), figurando registrado en el capítulo "Gastos generales de administración -

Otros Gastos Administrativos".

g) Activos materiales-

El inmovilizado material de uso propio adquirido con anterioridad al 31 de diciembre de 1983 se halla valorado a precio de coste actualizado de acuerdo con diversas disposiciones legales y las adiciones posteriores se han valorado a coste de adquisición.

Como consecuencia de las actualizaciones indicadas en el párrafo anterior, el incremento neto registrado en Activos materiales ascendió a 818 millones de pesetas.

La amortización se calcula aplicando el método lineal en función de los años de vida útil estimada. Las dotaciones anuales realizadas de acuerdo con lo dispuesto en la Orden de 12 de mayo de 1993 del Ministerio de Economía y Hacienda, equivalen a los porcentajes de amortización siguientes:

	Porcentaje anual <u>de amortización</u>
Edificios de uso propio	2,20%
Mobiliario e instalaciones	4% a 10%
Equipos para proceso de datos y oficina	12,5% a 25%
Otros elementos	6% a 8%

Al 31 de diciembre de 1995 y 1994 el Banco tenía elementos de inmovilizado totalmente amortizados por importe de 447 y 337 millones de pesetas, respectivamente, correspondientes básicamente a equipos de automatización e instalaciones.

La política del Banco es constituir pólizas de seguros para cubrir los riesgos a los que están sujetos los elementos de su inmovilizado material.

Los gastos de conservación y mantenimiento se cargan a la cuenta de pérdidas y ganancias del ejercicio en que se incurrían.

Los activos materiales adquiridos por aplicación de otros activos se presentan por su valor de tasación o por el importe de la deuda neta aplicada, el menor de los dos. En el caso de que estos activos no sean enajenados o incorporados al inmovilizado funcional en el plazo de dos años, se dota una provisión en función del tiempo transcurrido desde su adquisición, salvo que su valor contable se justifique mediante una tasación pericial independiente actualizada. Las provisiones constituidas por este concepto se presentan deduciendo el saldo del epígrafe "Activos Materiales - Otros inmuebles" de los balances de situación adjuntos (véase Nota 10).

h) Acciones propias-

Al 31 de diciembre de 1995 y 1994, Banco Simeón, S.A. no tenía acciones propias. Las únicas transacciones realizadas tuvieron lugar durante el ejercicio 1994, en el que el Banco adquirió y vendió acciones representativas del 2,76% del capital (150.000 acciones). Los resultados generados en esta operación no fueron significativos.

i) Compromisos por pensiones-

De acuerdo con el Convenio Colectivo Laboral vigente, el Banco tiene asumido el compromiso de complementar las prestaciones de la Seguridad Social que correspondan a determinados empleados, o a sus derechohabientes, en caso de jubilación, incapacidad permanente, viudedad u orfandad.

[Handwritten signatures and initials]

En el mes de diciembre de 1994, el Banco suscribió con Hércules Hispano, S.A., Seguros y Reaseguros tres pólizas de seguro destinadas a cubrir los mencionados compromisos, y, en consecuencia, a sustituir el fondo de pensiones interno constituido por el Banco hasta esa fecha. Las prestaciones aseguradas por dichas pólizas son las que se indican a continuación:

- a. Cobertura de la prestación complementaria de jubilación prevista en el Convenio Colectivo, a favor de los empleados del Banco con derecho a esta prestación.
- b. Cobertura de la prestación de jubilación prevista en el Convenio Colectivo a favor del personal pasivo del Banco con derecho a pensiones derivadas del Convenio Colectivo.
- c. Cobertura de las prestaciones derivadas de los supuestos de incapacidad profesional total y permanente y viudedad, a favor de los empleados del Banco.

El coste de las primas satisfechas por la contratación de estas pólizas de seguro ascendió a 1.489 millones de pesetas, que se registraron al cierre del ejercicio 1994 con cargo al Fondo de Pensiones que el Banco tenía constituido. En el ejercicio actual, una vez calculados por la compañía de seguros las provisiones matemáticas y las primas correspondientes, ésta ha abonado a favor del Banco 89 millones de pesetas, que correspondían a excesos de primas satisfechos y que figuran registradas en el capítulo "Beneficios extraordinarios" de la cuenta de Pérdidas y Ganancias. Estas pólizas de seguro cubren la totalidad de los compromisos por pensiones y otras prestaciones devengadas por el personal tanto activo como pasivo al 31 de diciembre de 1995 y 1994, cumpliendo así con lo establecido en la circular 4/91 del Banco de España.

El Banco ha realizado un estudio actuarial para determinar el valor actual del pasivo devengado por los compromisos con su personal. Dicho estudio se ha realizado calculando el coste en bases individuales y distribuyéndolo linealmente de acuerdo con la proporción entre los años de servicio prestados y totales estimados de cada empleado. Dichos cálculos se han efectuado aplicando unas tasas nominales de actualización, crecimiento salarial y cobertura de la Seguridad Social del 6%, 4% y 3%, respectivamente, las tablas de supervivencia GRM/GRF 1980 y las bases de cotización a la Seguridad Social vigentes. Al 31 de diciembre de 1995 la totalidad de los compromisos por pensiones y otras prestaciones devengadas a dicha fecha ascienden a los siguientes importes:

	Millones de Pesetas

Compromisos Causados	536
Riesgos devengados por el personal en Activo	<u>1.155</u> 1.691 =====

Los pagos realizados en concepto de complemento de pensiones en los ejercicios 1995 y 1994 han ascendido a 46 y 40 millones de pesetas, respectivamente (Nota 15).

j) Acreedores

Los pasivos de cualquier naturaleza recibidos por la Entidad se registran por su valor de reembolso y la diferencia con el importe recibido se contabiliza en "Cuentas de periodificación" del activo de los balances de

situación adjuntos y se imputan a los resultados de cada ejercicio, durante el período de cada operación. Las operaciones de cesión de activos con compromiso de recompra se registran por su valor efectivo.

k) Indemnizaciones por despido-

De acuerdo con la legislación vigente, existe la obligación de indemnizar a aquellos empleados que sean despedidos sin causa justificada. No existe plan alguno de reducción de personal que haga necesario la creación de una provisión por este concepto.

l) Impuesto sobre Sociedades-

El gasto por Impuesto sobre Sociedades de cada ejercicio se calcula en función del resultado económico antes de impuestos, aumentado o disminuido, según proceda, por las diferencias permanentes con el resultado fiscal, entendiendo éstas como las producidas entre la base imponible y el resultado contable antes de impuestos que no revierten en períodos subsiguientes.

El beneficio fiscal correspondiente a las deducciones por doble imposición, bonificaciones y deducción por inversiones se considera como un menor importe del Impuesto sobre Sociedades de cada ejercicio. Para que estas deducciones sean efectivas deberán cumplirse los requisitos establecidos en la normativa vigente.

m) Productos financieros derivados-

Durante los ejercicios 1995 y 1994 el Banco no ha utilizado estos instrumentos en operaciones de cobertura de sus posiciones patrimoniales ni para otras operaciones, por lo que no existen derechos ni compromisos futuros que puedan tener repercusión patrimonial ni operaciones que, aún sin tener incidencia en el patrimonio, debieran ser informadas.

(4) Distribución de Resultados

La propuesta de distribución del beneficio neto del ejercicio 1995 que el Consejo de Administración del Banco propondrá a la Junta General de Accionistas para su aprobación y la ya aprobada correspondiente al ejercicio 1994 son las siguientes:

	Millones de Pesetas	
	1995	1994
Beneficio neto del ejercicio (Nota 2)	606	1.303
	==	=====
Distribución:		
Dividendos (Nota 2)	396	771
Reservas voluntarias	<u>210</u>	<u>532</u>
	606	1.303
	==	=====



1G5371579

CLASE 7.a

(5) Deudas del Estado

La composición del saldo de este capítulo de los balances de situación al 31 de diciembre de 1995 y 1994 es la siguiente:

Millones de Pesetas	

	1995 1994
Certificados de Banco de España	3.268 3.769
Cartera de renta fija:	
De inversión ordinaria	11.879 11.131
	15.147 14.900
Menos - Fondo de fluctuación de valores	(308) (308)
	14.839 14.592
	=====

En cumplimiento de lo dispuesto por la Circular 2/1990 sobre coeficientes de caja de los intermediarios financieros, el Banco adquirió en 1990 certificados de depósito emitidos por el Banco de España por 4.641 millones de pesetas. Dichos activos tienen amortizaciones semestrales desde marzo de 1993 hasta septiembre del año 2000 y devengan un tipo de interés del 6% anual. Al 31 de diciembre de 1995 y 1994 el Banco tenía cedidos de estos activos un importe nominal de 3.263 y 3.764 millones de pesetas, respectivamente, al Banco de España y figuraban contabilizados en el epígrafe "Entidades de crédito - A plazo o con preaviso" (Nota 13) del pasivo de los balances de situación adjuntos.

La composición del epígrafe "Cartera de renta fija - De inversión ordinaria" del detalle anterior es la siguiente:

Millones de Pesetas	

	1995 1994
Letras del Tesoro	1.450 624
Otras deudas anotadas cotizadas	10.427 10.505
Otros títulos no cotizados	2 2

	11.879 11.131
	=====

El tipo de interés nominal medio anual de las Letras del Tesoro durante los ejercicios 1995 y 1994 ha ascendido al 9,70% y 8,26%, respectivamente. De estos activos, el Banco tenía cedidos con pacto de recompra al 31 de diciembre de 1995 y 1994 un importe nominal de 1.444 y 611 millones de pesetas, de los cuales 970 y 611 millones de pesetas, respectivamente a acreedores del sector privado, contabilizados en el epígrafe "Débitos a clientes - Otros sectores residentes" (Nota 14) de los balances de situación adjuntos. Del resto del nominal cedido temporalmente en 1995, 455 millones de pesetas figuran registrados en el epígrafe "Entidades de Crédito - A plazo o con preaviso" (Nota 13) y, 19 millones de pesetas en el epígrafe "Débitos a clientes - No residentes" (Nota 14).

El epígrafe "Otros deudas anotadas cotizadas" recoge el valor contable de Bonos y Obligaciones del Estado cuya tasa interna de rentabilidad durante los ejercicios 1995 y 1994 ha ascendido al 8,21% y 7,77%. De estos activos el Banco tenía cedidos al 31 de diciembre de 1995 y 1994, un importe de 9.837 y 6.558 millones de pesetas, de los cuales 5.371 y 3.000 millones de pesetas respectivamente, figuran registrados en el epígrafe "Entidades de crédito - A plazo o con preaviso" (Nota 13), 4.347 y 3.548 millones de pesetas, respectivamente, en el epígrafe "Débitos a clientes - Otros sectores residentes" (Nota 14) y 119 y 10 millones de pesetas, respectivamente en el epígrafe "Débitos a Clientes - No residentes" (Nota 14) de los balances de situación adjuntos.

El valor de mercado al 31 de diciembre de 1995 y 1994 de los valores asignados a la cartera de inversión ordinaria, exceptuando las Letras del Tesoro, asciende a 9.909 y 9.176 millones de pesetas, respectivamente. Las minusvalías que se ponen de manifiesto al 31 de diciembre de 1995 y 1994 (518 y 1.332 millones de pesetas, respectivamente) se encuentran cubiertas con el correspondiente "Fondo de fluctuación de valores" (véase Nota 3.d).

El desglose de este capítulo por plazos de vencimiento al 31 de diciembre de 1995 y 1994 es el siguiente:

Millones de Pesetas						
	Hasta 3 meses	Entre 3 meses y 1 año	Entre 1 año y 5 años	Más de 5 años	Vencimto. no deter minado	Total
Saldos al 31 de diciembre de 1995-						
Certificados de						
Banco de España	265	279	2.724	--	--	3.268
Cartera de Renta						
Fija:						
De inversión						
ordinaria	1.100	1.417	4.762	4.598	2	11.879
	<u>1.365</u>	<u>1.696</u>	<u>7.486</u>	<u>4.598</u>	<u>2</u>	<u>15.147</u>
	=====	=====	=====	=====	=	=====
Saldos al 31 de diciembre de 1994-						
Certificados de						
Banco de España	246	255	2.497	771	--	3.769
Cartera de Renta						
Fija:						
De inversión						
ordinaria	95	529	5.867	4.640	--	11.131
	<u>341</u>	<u>784</u>	<u>8.364</u>	<u>5.411</u>	<u>--</u>	<u>14.900</u>
	===	===	=====	=====	==	=====

El movimiento que se ha producido en el saldo de la cuenta "Fondo de Fluctuación de Valores" durante los ejercicios 1995 y 1994 se indica a continuación:

	Millones de Pesetas	
	-----	-----
	<u>1995</u>	<u>1994</u>
Saldo inicial del ejercicio	1.332	11
Más - Dotación neta del ejercicio:	(814)	1.321
Con cargo a resultados (*)	--	297
Provisión registrada	--	308
Fondos disponibles	--	(11)
Con reflejo a la Cta. Periodificación	(814)	1.024
Provisión registrada	<u>(814)</u>	<u>1.024</u>
Saldo final del ejercicio	518	1.332
	===	=====

(*) Se encuentra registrado en el ejercicio de 1994 en el capítulo "Beneficios por Operaciones Financieras", de la cuenta de pérdidas y ganancias.

(6) Entidades de Crédito - Activo

El desglose del saldo de este capítulo del activo de los balances de situación al 31 de diciembre de 1995 y 1994 adjuntos, atendiendo a la moneda de contratación y a su naturaleza, es el siguiente:

	Millones de Pesetas	
	-----	-----
	<u>1995</u>	<u>1994</u>
Por moneda:		
En pesetas	25.345	19.472
En moneda extranjera	<u>13.363</u>	<u>12.442</u>
	38.708	31.914
	=====	=====
Por naturaleza:		
A la vista-		
Cuentas mutuas	882	2.441
Cheques a cargo de entidades de crédito	118	75
Cámara de compensación	4	20
Aplicación de efectos	(124)	(1.167)
Otras cuentas	<u>497</u>	<u>783</u>
	<u>1.377</u>	<u>2.152</u>
Otros créditos-		
Depósitos de entidades de crédito y financieras	37.320	29.762
Otras cuentas	<u>11</u>	<u>--</u>
	<u>37.331</u>	<u>29.762</u>
	38.708	31.914
	=====	=====

A continuación se indica el desglose por plazos de vencimiento, así como los tipos de interés nominales medios anuales del epígrafe "Otros créditos" de este capítulo de los balances de situación al 31 de diciembre de 1995 y 1994 adjuntos:

Millones de Pesetas

	Hasta 3 meses	De 3 meses a 1 año	De 1 año a 5 años	Más de 5 años	Total	Tipo de Interés
--	------------------	-----------------------	----------------------	------------------	-------	--------------------

Saldos al 31 de diciembre de 1995-

Depósitos de entidades de crédito y financieras	23.433	9.138	2.321	2.428	37.320	8,43%
Otras cuentas	--	11	--	--	11	9,68%
	23.433	9.149	2.321	2.428	37.331	
	=====	=====	=====	=====	=====	

Saldos al 31 de diciembre de 1994-

Depósitos de entidades de crédito y financieras	13.902	11.249	1.976	2.635	29.762	7,28%
	13.902	11.249	1.976	2.635	29.762	
	=====	=====	=====	=====	=====	

(7) Créditos sobre Clientes

La composición de este capítulo de los balances de situación al 31 de diciembre de 1995 y 1994 adjuntos, atendiendo a la moneda de contratación y al sector que lo origina, es la siguiente:

Millones de Pesetas

	1995	1994
Por moneda:		
En pesetas	44.002	45.287
En moneda extranjera	9.103	10.227
	53.105	55.514
	=====	=====
Por sectores:		
Administraciones Públicas	2.642	2.832
Otros sectores residentes	46.244	47.901
No residentes	5.965	6.422
Menos - Fondos de provisiones para insolvencias y riesgo país	(1.746)	(1.641)
	53.105	55.514
	=====	=====

A continuación, se indica el desglose de estos capítulos de los balances de situación al 31 de diciembre de 1995 y 1994 adjuntos, sin considerar el saldo de la cuenta "Fondos de provisiones para insolvencias y riesgo país" del detalle anterior, atendiendo al plazo de vencimiento y a la modalidad y situación del crédito de las operaciones:



CLASE 7.a



1G5371580

[Handwritten signatures and initials]

Millones de Pesetas

	<u>1995</u>	<u>1994</u>
Por plazo de vencimiento:		
A la vista y vencido	4.768	4.475
Hasta 3 meses	19.267	17.762
Entre 3 meses y 1 año	11.628	15.115
Entre 1 año y 5 años	10.023	10.480
Más de 5 años	<u>9.165</u>	<u>9.323</u>
	54.851	57.155
	=====	=====
Por modalidad y situación del crédito:		
Cartera comercial	13.575	14.692
Efectos financieros	--	65
Deudores con garantía real	8.899	7.484
Otros deudores a plazo	27.229	30.023
Deudores a la vista y varios	2.212	1.746
Arrendamientos financieros	516	418
Activos dudosos	<u>2.420</u>	<u>2.727</u>
	54.851	57.155
	=====	=====

Al 31 de diciembre 1995 y 1994, no existen créditos sobre clientes de duración indeterminada.

Los bienes cedidos en régimen de arrendamiento financiero se reflejan en la cuenta "Arrendamientos financieros" del detalle anterior por el principal de las cuotas pendientes de vencimiento, sin incluir las cargas financieras ni el Impuesto sobre el Valor Añadido, más el valor residual sobre el que se efectúe la opción de compra.

El Banco dispone de procedimientos administrativos y contables eficaces y de mecanismos internos de control adecuados para el seguimiento y vigilancia de los riesgos con una entidad o grupo económico, no manteniendo al 31 de diciembre de 1995 y 1994 riesgo con cliente o grupo económico que alcance el límite máximo establecido.

El movimiento, que se ha producido en el saldo de la cuenta "Fondos de provisiones para insolvencias y riesgo país", que tal y como se indica en la Nota 3.c, cubre los riesgos en mora y riesgo país, durante los ejercicios 1995 y 1994 se muestra a continuación:

Millones de Pesetas		
	1995	1994
Saldo al inicio del ejercicio	1.641	2.223
Más - Dotación neta del ejercicio:		
Provisión para créditos en mora	440	368
Provisión para riesgo-país	5	--
Diferencias de cambio	(2)	(1)
	443	367
Menos-		
Fondos disponibles	(8)	(2)
Traspasos (de) a fondos especiales para cobertura de riesgos de firma (Nota 15)	(4)	(5)
Cancelaciones por traspasos a créditos en suspenso	(326)	(942)
	(338)	(949)
Saldo al cierre del ejercicio	1.746	1.641
	=====	=====

La dotación a la provisión para créditos en mora figura, neta de las recuperaciones de activos en suspenso, en el epígrafe "Amortización y Provisiones para insolvencias" de las cuentas de pérdidas y ganancias adjuntas.

El detalle de los saldos sujetos a riesgo de transferencia ("riesgo-país"), así como de las provisiones constituidas para su cobertura, incluidas en los saldos anteriores, al 31 de diciembre de 1995 y 1994 se muestra a continuación:


Millones de Pesetas		
	1995	1994
Riesgo país	39	745
Provisión constituida	6	11
Porcentaje de cobertura (%)	15,38%	1,48%

Adicionalmente, de acuerdo con la normativa en vigor de Banco de España, la provisión para insolvencias por riesgos de firma figura registrada en el epígrafe "Provisiones para riesgos y cargas -Otras provisiones" (Nota 15) del pasivo de los balances de situación adjuntos por importe de 59 y 55 millones de pesetas al 31 de diciembre de 1995 y 1994, respectivamente.

(8) Obligaciones y Otros Valores de Renta Fija

Al 31 de diciembre de 1995, todos los valores asignados dentro de este epígrafe se incluyen en la Cartera de Inversión Ordinaria de la Entidad. El valor de mercado al 31 de diciembre de 1995 y 1994 de estos valores asciende a 192 y 673 millones de pesetas, respectivamente.

La composición por moneda, sector que lo origina, admisión o no a cotización y naturaleza del saldo de este capítulo de los balances de situación al 31 de diciembre de 1995 y 1994 adjuntos, es la siguiente:



	<u>1995</u>	<u>1994</u>
Por moneda:		
En pesetas	166	644
En moneda extranjera	<u>26</u>	<u>29</u>
	192	673
	===	===
Por sectores:		
De otras entidades de crédito	142	595
De otros sectores residentes	24	49
De no residentes	<u>26</u>	<u>29</u>
	192	673
	===	===
Por naturaleza:		
Bonos y obligaciones	1	2
Pagarés de empresa	23	48
Otros valores	<u>168</u>	<u>623</u>
	192	673
	===	===

Al 31 de diciembre de 1995 y 1994, el importe de los fondos públicos afectos a obligaciones, propias y de terceros, ascendían a 72 y 515 millones de pesetas, respectivamente (véase Nota 13).

Del total de la cartera de valores de renta fija al 31 de diciembre de 1995, 14 millones de pesetas vencen durante 1996.

El movimiento que se ha producido en el saldo de este capítulo de los balances de situación adjuntos durante los ejercicios 1995 y 1994 se muestra a continuación:

Millones de Pesetas

	<u>1995</u>	<u>1994</u>
Saldo al inicio del ejercicio	673	4.946
Diferencias de cambio	(3)	(3)
Compras	200	400
Ventas	(138)	(4.407)
Amortizaciones	<u>(540)</u>	<u>(263)</u>
Saldo al cierre del ejercicio	192	673
	===	===

El tipo de interés medio ponderado de la cartera de renta fija durante los ejercicios 1995 y 1994 ha sido del 6,37% y del 6,82% respectivamente.

(9) Activos Inmateriales

El movimiento que se ha producido en el saldo de este epígrafe de los balances de situación adjuntos ha sido el siguiente:

	Millones de Pesetas		
	Gastos Ampliación Capital	Otros gastos Amortizables	Total
Saldo al 31 de diciembre de 1993	7	42	49
Amortizaciones	(7)	(42)	(49)
Saldo al 31 de diciembre de 1994 y 1995	0	0	0

(10) Activos Materiales

El movimiento habido durante los ejercicios de 1995 y 1994 en las cuentas de activos materiales y en sus correspondientes amortizaciones acumuladas ha sido el siguiente:

	Millones de Pesetas			
	Terrenos y Edificios de Uso Propio	Otros Inmuebles	Mobiliario Instalaciones y Otros	Total
Coste regularizado actualizado-				
Saldo al 31 de diciembre de 1993	2.268	286	2.399	4.953
Adiciones	--	451	72	523
Retiros	(10)	(162)	--	(172)
Saldo al 31 de diciembre de 1994	2.258	575	2.471	5.304
	=====	=====	=====	=====
Adiciones	--	256	137	393
Traspasos	12	(12)	--	--
Retiros	--	(183)	--	(183)
Saldo al 31 de diciembre de 1995	2.270	636	2.608	5.514
	=====	=====	=====	=====
Amortización acumulada-				
Saldo al 31 de diciembre de 1993	204	--	1.405	1.609
Adiciones	42	--	171	213
Saldo al 31 de diciembre de 1994	246	--	1.576	1.822
Adiciones	43	--	189	232
Saldo al 31 de diciembre de 1995	289	--	1.765	2.054



CLASE 7.^a



1G5371581

[Handwritten signatures and initials]

Fondos especiales específicos

Saldo al 31 de diciembre de 1993	--	40	--	40
Adiciones	--	75	--	75
Retiros	--	(30)	--	(30)
Saldo al 31 de diciembre de 1994	--	85	--	85
Adiciones	--	22	--	22
Retiros	--	(8)	--	(8)
Saldo al 31 de diciembre de 1995	--	99	--	99
Inmovilizado neto-				
Saldo al 31 de diciembre de 1994	2.012	490	895	3.397
	=====	===	===	=====
Saldo al 31 de diciembre de 1995	1.981	537	843	3.361
	=====	===	===	=====

Una parte de los inmuebles utilizados por el Banco han sido alquilados a terceros. El coste anual de los alquileres satisfechos durante los ejercicios 1995 y 1994 ha ascendido a 56 y 52 millones de pesetas respectivamente y está incluido en el epígrafe "Gastos Generales de Administración" de las cuentas de pérdidas y ganancias adjuntas.

(11) Otros Activos

El detalle del saldo de este capítulo de los balances de situación adjuntos es el siguiente:

	Millones de Pesetas	
	1995	1994
Dividendos activos a cuenta	--	353
Hacienda Pública: (Nota 19)		
Impuesto sobre beneficios anticipado	165	157
Retenciones y pagos a cuenta del impuesto sobre sociedades	258	438
Otros conceptos	--	19
Operaciones en camino	1	-
Fianzas dadas en efectivo	10	49
Otros conceptos	402	119
	836	1.135
	=====	=====

(12) Cuentas de Periodificación

La composición de estos capítulos del activo y del pasivo de los balances de situación al 31 de diciembre de 1995 y 1994 adjuntos es la siguiente:

	Millones de Pesetas	
	1995	1994
Activo:		
Intereses anticipados de recursos tomados a descuento	4	42
Devengo de productos no vencidos de inversiones no tomadas a descuento	1.895	1.512
Gastos pagados no devengados	21	25
Otras periodificaciones	20	21
Intereses pasivos devengados no vencidos de recursos tomados a descuento	(2)	(16)
	<u>1.938</u>	<u>1.584</u>
	=====	=====
Pasivo:		
Productos anticipados de operaciones tomadas a descuento	464	400
Devengo de costes no vencidos de recursos no tomados a descuento	869	509
Gastos devengados no vencidos	616	517
Devengo de productos no vencidos de inversiones tomadas a descuento	(274)	(179)
	<u>1.675</u>	<u>1.247</u>
	=====	=====

(13) Entidades de Crédito - Pasivo

La composición de estos capítulos del pasivo de los balances de situación adjuntos, atendiendo a la moneda de contratación y a la naturaleza de las operaciones, es la que se indica a continuación:

	Millones de Pesetas	
	1995	1994
Por moneda:		
En pesetas	9.371	6.857
En moneda extranjera	1.379	1.443
	-----	-----
	10.750	8.300
	=====	=====
Por naturaleza:		
A la vista-		
Otras cuentas	330	366
	=====	=====
A plazo o con preaviso-		
Banco de España:		
Cesión temporal de Certificados de Banco de España (Nota 5)	3.263	3.764
Cesión Temporal de deuda Estado y Letras Tesoro (Nota 5)	5.823	
Cuentas a plazo	1.334	1.170
Cesión temporal de activos (Nota 5)	--	<u>3.000</u>
	<u>10.420</u>	<u>7.934</u>
	=====	=====

El límite asignado por el Banco de España al 31 de diciembre de 1995 y 1994 al Banco para el sistema de créditos de regulación de la liquidez, con garantía de fondos públicos (Nota 8), ascendía a 28 y 420 millones de pesetas, respectivamente. Al 31 de diciembre de 1995 y 1994 el Banco no tenía dispuesto importe alguno.

El desglose por plazos de vencimiento del saldo que figura registrado en el epígrafe "A plazo o con preaviso" de este capítulo de los balances de situación adjuntos, así como de los tipos nominales medios de interés anual, es el siguiente:

Millones de Pesetas

	Hasta 3 meses	De 3 meses a 1 año	De 1 año a 5 años	Más de 5 años	Total	Tipo de Interés
Saldos al 31 de diciembre de 1995-						
Banco de España:						
Cesión temporal de certificados de Banco de España (Nota 5)	3.263	--	--	--	3.263	8,80%
Cesión temporal de Deuda Estado y Letras Tesoro	5.823	--	--	--	5.823	8,90%
Cuentas a plazo	<u>584</u>	<u>750</u>	--	--	<u>1.334</u>	4,66%
	9.670	750	--	--	10.420	
Saldos al 31 de diciembre de 1994-						
Banco de España:						
Cesión temporal de certificados de Banco de España (Nota 5)	3.764	--	--	--	3.764	7,40%
Cuentas a plazo	1.170	--	--	--	1.170	5,06%
Cesión temporal de activos (Nota 5)	3.000	--	--	--	3.000	7,37%
	<u>7.934</u>	<u>--</u>	<u>--</u>	<u>--</u>	<u>7.934</u>	
	=====	=====	=====	=====	=====	

(14) Débitos a Clientes

La composición de este capítulo de los balances de situación adjuntos, atendiendo a la moneda de contratación y sector, se indica a continuación:

Millones de Pesetas

	<u>1995</u>	<u>1994</u>
Por moneda:		
En pesetas	70.520	69.023
En moneda extranjera	21.092	21.224
	<u>91.612</u>	<u>90.247</u>
	=====	=====
Por sectores:		
Administraciones Públicas	1.835	2.435
Otros sectores residentes	58.582	56.026
No residentes	31.195	31.786
	<u>91.612</u>	<u>90.247</u>
	=====	=====

Al 31 de diciembre de 1995 y 1994, el detalle por naturaleza del saldo que figura registrado en "Otros sectores residentes" se indica a continuación:

Millones de Pesetas		
	1995	1994
Cuentas corrientes	12.532	14.631
Cuentas de ahorro	5.048	5.109
Imposiciones a plazo	34.972	31.664
Cesión temporal de activos (Nota 5)	5.236	4.117
Otras cuentas	794	505
	<u>58.582</u>	<u>56.026</u>
	=====	=====

El desglose por vencimientos de los saldos que figuran registrados en los epígrafes "Depósitos de ahorro - A plazo" y "Otros débitos - A plazo" de los balances de situación al 31 de diciembre de 1995 y 1994 adjuntos se indica a continuación:

Millones de Pesetas		
	1995	1994
Depósitos de ahorro - A plazo-		
A la vista o vencidas	269	285
Hasta 3 meses	42.570	42.147
Entre 3 meses y 1 año	16.469	17.502
Entre 1 año y 5 años	1.401	531
	<u>63.709</u>	<u>60.465</u>
	=====	=====
Otros débitos - A plazo-		
A la vista o sin vencimiento	1.226	--
Hasta 3 meses	3.728	3.008
Entre 3 meses y 1 año	1.644	1.119
	<u>6.598</u>	<u>4.127</u>
	=====	=====

(15) Provisiones para Riesgos
y Cargas

El movimiento que se ha producido en el saldo de este capítulo de los balances de situación adjuntos durante los ejercicios 1995 y 1994, se muestra a continuación:

Millones de Pesetas			
	Fondo de Pensionistas	Otras Provisiones	Total
SalDOS al 31 de diciembre de 1993	1.679	328	2.007
Más: Dotación neta con cargo a:			
Otras dotaciones a fondos especiales del capítulo "Quebrantos extraordinarios"	--	60	60
	--	60	60

Al 31 de diciembre de 1995 y 1994, el detalle por naturaleza del saldo que figura registrado en "Otros sectores residentes" se indica a continuación:

Millones de Pesetas		
	1995	1994
Cuentas corrientes	12.532	14.631
Cuentas de ahorro	5.048	5.109
Imposiciones a plazo	34.972	31.664
Cesión temporal de activos (Nota 5)	5.236	4.117
Otras cuentas	794	505
	<u>58.582</u>	<u>56.026</u>
	=====	=====

El desglose por vencimientos de los saldos que figuran registrados en los epígrafes "Depósitos de ahorro - A plazo" y "Otros débitos - A plazo" de los balances de situación al 31 de diciembre de 1995 y 1994 adjuntos se indica a continuación:

Millones de Pesetas		
	1995	1994
Depósitos de ahorro - A plazo-		
A la vista o vencidas	269	285
Hasta 3 meses	42.570	42.147
Entre 3 meses y 1 año	16.469	17.502
Entre 1 año y 5 años	1.401	531
	<u>63.709</u>	<u>60.465</u>
	=====	=====
Otros débitos - A plazo-		
A la vista o sin vencimiento	1.226	--
Hasta 3 meses	3.728	3.008
Entre 3 meses y 1 año	1.644	1.119
	<u>6.598</u>	<u>4.127</u>
	=====	=====

(15) Provisiones para Riesgos
y Cargas

El movimiento que se ha producido en el saldo de este capítulo de los balances de situación adjuntos durante los ejercicios 1995 y 1994, se muestra a continuación:

Millones de Pesetas			
	Fondo de Pensionistas	Otras Provisiones	Total
Saldos al 31 de diciembre de 1993	1.679	328	2.007
Más: Dotación neta con cargo a:			
Otras dotaciones a fondos especiales del capítulo "Quebrantos extraordinarios"	--	60	60
	<u>--</u>	<u>60</u>	<u>60</u>



1G5371582

CLASE 7.a

Menos:

Fondos disponibles incluidos minorando el capítulo de "Quebrantos extraordinarios"	--	(71)	(71)
Pagos a pensionistas	(40)	-	(40)
Utilización fondos	-	(98)	(98)
Prima pagada por aseguramiento de los compromisos por pensiones (Nota 3.i)	(1.489)	--	(1.489)
Traspaso a Reservas (Notas 3.i y 18)	(150)	--	(150)
Traspaso de fondos de provisiones de insolvencias para cobertura de riesgos de firma (Nota 7)	--	5	5
	(1.679)	(164)	(1.843)
Saldo al 31 de diciembre de 1994	0	224	224
	=====	=====	=====

Más: Dotación neta con cargo a:

Otras dotaciones a fondos especiales del capítulo de "Quebrantos extraordinarios"	--	22	22
---	----	----	----

Menos:

Fondos disponibles incluidos minorando el capítulo de "Quebrantos extraordinarios"	--	(11)	(11)
Utilización fondos	--	(60)	(60)
Traspaso de fondos de provisiones de insolvencias para cobertura de riesgos de firma (Nota 7)	--	4	4
	--	(67)	(67)
Saldo al 31 de diciembre de 1995	--	179	179
	===	===	===

(16) Capital Suscrito

Al 31 de diciembre de 1995 y 1994, el capital social de Banco Simeón, S.A. estaba formalizado en 5.431.346 acciones nominativas de 1.000 pesetas de valor nominal cada una, totalmente suscritas y desembolsadas, representadas por anotaciones en cuenta admitidas a cotización en las Bolsas de Madrid y Barcelona, con las mismas características y derechos, siendo el principal accionista del Banco, Caixa Geral de Depósitos, con un porcentaje de participación del 99,2%, , adquirido mediante la presentación de Oferta Pública de Adquisición de acciones el 4 de mayo de 1995 y concluida a finales de Junio de 1995, tras un acuerdo con el Banco Exterior de España, que era propietario del 81,9% del capital.

De acuerdo con los estatutos, el Banco podrá emitir acciones sin voto por un importe nominal no superior a la mitad del capital social desembolsado. Los

titulares de acciones sin voto tendrán derecho a percibir un dividendo anual mínimo del 5% del capital social desembolsado por cada acción sin voto. Al 31 de diciembre de 1995 y 1994, no se habían emitido este tipo de acciones.

(17) Primas de Emisión

El Texto Refundido de la Ley de Sociedades Anónimas permite expresamente la utilización del saldo de la prima de emisión para ampliar el capital y no establece restricción específica alguna en cuanto a la disponibilidad de dicho saldo.

(18) Reservas

Al 31 de diciembre de 1995 y 1994, la composición de este capítulo de los balances de situación adjuntos, era la siguiente:

	Millones de Pesetas	
	1995	1994
Reservas restringidas-		
Legal	1.086	1.086
Reservas de libre disposición-		
Voluntarias y otras	2.574	2.042
	3.660	3.128
	=====	=====

El movimiento que se ha producido en el saldo del capítulo "Reservas" de los balances de situación adjuntos durante los ejercicios de 1995 y 1994 se muestra a continuación:

	Millones de Pesetas	
	1995	1994
Saldo al inicio del período	3.128	2.476
Dotación a reservas del beneficio neto del ejercicio anterior	532	502
Aumento de reservas por traspaso del fondo de pensiones (Notas 3.i y 15)	--	150
	=====	=====
Saldo al cierre del ejercicio	3.660	3.128
	=====	=====

Reserva legal-

De acuerdo con el Texto Refundido de la Ley de Sociedades Anónimas, las sociedades que obtengan en el ejercicio económico beneficios, deberán dotar el 10% del beneficio del ejercicio a la reserva legal. Estas dotaciones deberán hacerse hasta que la reserva alcance el 20% del capital social. La reserva legal podrá utilizarse para aumentar el capital social en la parte de su saldo que exceda del 10% del capital social ya aumentado. Salvo para esta finalidad, y mientras no supere el 20% del capital social, esta reserva sólo podrá destinarse a la compensación de pérdidas y siempre que no existan otras reservas disponibles suficientes para este fin.

Regularizaciones del balance-

El Banco se acogió las regularizaciones y actualizaciones establecidas en diversas disposiciones legales, la última de las cuales fue efectuada en el ejercicio 1983. Un detalle del origen de las reservas obtenidas por aplicación de estas disposiciones, así como de la utilización o destino final de las mismas, se muestra a continuación:

	Millones de Pesetas
Incremento neto en:	
Inmovilizado material	818
Cartera de Valores y Otros	<u>130</u>
	<u>948</u>
Importes aplicados a:	
Cancelación de minusvalías de Cartera de valores y otros conceptos	128
Compensación de pérdidas acumuladas	392
Traspaso a Reservas	2
Ampliación de capital	<u>426</u>
	<u>948</u>

Las plusvalías correspondientes a las actualizaciones de inmovilizado se han venido amortizando desde la fecha de su registro siguiendo los mismos criterios que para la amortización de los valores de coste.

Recursos propios-

La Circular 5/1993, de 26 de marzo, así como la Circular 12/1993, de 17 de diciembre del Banco de España que culminan el proceso de adaptación de la legislación española de entidades de crédito a las directivas comunitarias, establecen, que el cumplimiento de recursos propios será de aplicación a los grupos y subgrupos consolidables de entidades de crédito así como a las entidades de crédito individuales integradas o no en un grupo o subgrupo consolidable de entidades de crédito (en este caso en un porcentaje que depende de la participación del Grupo en su capital) definiendo, entre otros aspectos, los elementos que componen los recursos propios del grupo consolidable, los grupos de riesgo y ponderaciones de los activos, las deducciones y los límites en el cómputo de los recursos propios. Asimismo, establece que, en ningún caso, los recursos propios podrán ser inferiores al 8% de las cuentas patrimoniales, los compromisos y demás cuentas de orden que presenten riesgos de crédito, ponderados atendiendo a la naturaleza de la contraparte y a las garantías y características de los activos o riesgos.

Al 31 de diciembre de 1995 y 1994, el Banco cumplía los requisitos mínimos establecidos en dicha Circular, salvo en lo concerniente a "Grandes riesgos y límites a la concentración" dado que al 31 de diciembre de 1995 los riesgos que se mantienen con el Banco Exterior de España, provenientes de las colocaciones en el mercado interbancario que se venían realizando hasta el 30 de junio de 1995, una vez efectuados los ajustes establecidos, suponen el 82,25% de los riesgos propios computables.

(19) Situación Fiscal

Al cierre del ejercicio 1995 el Banco mantiene abiertos a inspección los ejercicios iniciados a partir de 1992 para todos los impuestos a los que se halla

sujeta su actividad, dado que en Mayo de 1995 se firmaron las propuestas de actas de inspección para los ejercicios 1987 a 1991, ambos inclusive, cuyos resultados han sido los siguientes:

Miles de Pesetas				
	<u>Cuota</u>	<u>Sanción</u>	<u>Intereses</u>	<u>Total</u>
Actas conformidad	91.921	--	38.474	130.395
Actas en Disconformidad	71.898	57.047	58.218	187.163

El importe de las actas firmadas en conformidad se hizo efectivo en octubre de 1995. En la misma fecha se interpusieron los correspondientes recursos por las actas firmadas en disconformidad. El banco no tiene constituida provisión alguna por este concepto, por cuanto se estima que no se devengarán pasivos relevantes del resultado de los recursos de dichas actas; pudiendo además, en su caso, y en virtud del acuerdo suscrito con los anteriores accionistas, recuperar cualquier quebranto de esta naturaleza y por este concepto que se pudiera llegar a producir.

El saldo del epígrafe "Débitos a Clientes - Otros débitos" de los balances de situación adjuntos, recoge el pasivo correspondiente a los diferentes impuestos que son aplicables, entre los que se incluye la provisión para el Impuesto sobre Sociedades relativo a los beneficios de cada ejercicio. El importe correspondiente a las retenciones y pagos a cuenta del mismo figura registrado en el epígrafe "Otros Activos-Hacienda Pública- Retenciones y pagos a cuenta del impuesto sobre sociedades" de los balances de situación adjuntos (Nota 11).

El Banco se ha acogido a los beneficios fiscales relativos a la deducción por inversiones previstas en la normativa del Impuesto sobre Sociedades. Al 31 de diciembre de 1995 y 1994, no existían deducciones pendientes de tomar por este concepto.

La conciliación entre el resultado contable y la base imponible del Impuesto sobre Sociedades es el siguiente:

Millones de Pesetas		
	<u>1995</u>	<u>1994</u>
Beneficio del ejercicio, antes de la provisión para el Impuesto sobre Sociedades	890	1.976
Aumento (disminuciones) por diferencias permanentes	73	78
Aumentos (disminuciones) por diferencias temporales: -	(123)	(35)
Con origen en el ejercicio	(40)	(25)
Con origen en ejercicios anteriores	800	1.994
Base imponible	==	=====

De acuerdo con la Circular 7/1991, de Banco de España y preceptos concordantes, las cuentas anuales adjuntas reflejan, además de los impuestos diferidos, el importe de los impuestos anticipados derivados, fundamentalmente, de la parte de las dotaciones al fondo de pensiones o primas de seguros satisfechas en cobertura de los riesgos por pensiones (Nota 3.i) que, habiendo sido consideradas como gasto no deducible, van a servir para cubrir las prestaciones al personal jubilado durante los próximos diez años. Dichos impuestos anticipados figuran registrados en el capítulo "Otros Activos" del activo de los balances de situación adjuntos, al 31 de diciembre de 1995 y 1994, habiéndose generado en estos ejercicios 5 y 32 millones de pesetas, respectivamente, siendo el saldo acumulado a dichas fechas de 165 y 157 millones de pesetas.



1G5371583

[Handwritten signatures and initials]

CLASE 7.^a

Debido a las posibles diferentes interpretaciones de la normativa fiscal aplicable a las operaciones realizadas por las entidades bancarias, podrían existir determinados pasivos fiscales de carácter contingente, cuyo importe no es posible cuantificar de una manera objetiva. En cualquier caso, la posibilidad de que se materialicen dichos pasivos contingentes es remota y la deuda tributaria que de ellos pudiera derivarse no afectaría significativamente a las cuentas anuales de los ejercicios 1995 y 1994.

(20) Cuentas de Orden

Al 31 de diciembre de 1995 y 1994, este capítulo de los balances de situación adjuntos incluye, entre otros conceptos, los principales compromisos y contingencias contraídos en el curso normal de las operaciones bancarias, con el siguiente detalle:

	Millones de Pesetas	
	1995	1994
Pasivos contingentes-		
Fianzas, avales y cauciones	3.547	3.269
Otros pasivos contingentes	108	195
	<u>3.655</u>	<u>3.464</u>
Menos:		
Fondos de Insolvencias para riesgos de firma	<u>(59)</u>	<u>(55)</u>
	3.596	3.409
Compromisos-		
Disponibles por terceros:		
Por otros sectores residentes	<u>8.610</u>	<u>9.812</u>
	12.206	13.221
	=====	=====

(21) Operaciones con Sociedades del Grupo y Otras Empresas Asociadas

La mayor parte de la actividad interbancaria hasta el 30 de junio de 1995 se ha realizado con el Grupo Corporación Bancaria de España. A partir de esta fecha se ha realizado con las Entidades pertenecientes al Grupo Caixa Geral de Depósitos.

El detalle de los saldos y transacciones más significativas mantenidos al cierre de estos ejercicios se muestra a continuación:

<u>ACTIVO</u>	Millones de Pesetas	
	1995	1994
Cuentas mutuas	---	<u>5.809</u>
Cuentas a plazo y otras cuentas:		
De tesorería, en pesetas		494
Depósitos prestados en pesetas	17.726	16.050
Depósitos prestados en moneda extranjera	8.014	11.675
Otras cuentas en pesetas	--	--
Otras cuentas en moneda extranjera	<u>61</u>	<u>19</u>
	<u>25.801</u>	<u>28.238</u>
Títulos de renta fija-Entidades de crédito	---	<u>16</u>
Cuentas de periodificación pesetas	284	328
Cuentas de periodificación moneda extranjera	--	<u>47</u>
	<u>284</u>	<u>375</u>
TOTAL ACTIVO	26.085	34.438
	=====	=====
<u>PASIVO</u>		
Cuentas mutuas		<u>3.368</u>
Cuentas a plazo y otras cuentas:		
De tesorería en pesetas	--	--
Depósitos tomados en pesetas	--	--
Depósitos tomados en moneda extranjera	1.334	1.170
Otras cuentas en moneda extranjera	5	34
Cesión temporal de activos	--	<u>3.000</u>
	<u>1.339</u>	<u>4.204</u>
Débitos a Clientes		<u>1.489</u>
Periodificación moneda extranjera	<u>4</u>	<u>1</u>
TOTAL PASIVO	1.343	9.062
	=====	=====
<u>CUENTAS DE ORDEN</u>		
Avales, garantías y cauciones prestadas	--	86
Otras cuentas de orden	--	<u>538</u>
	--	624
	=====	=====

Millones de Pesetas

CUENTA DE RESULTADOS

Ingresos financieros de cuentas de tesorería-

A la vista (Mutuas)

A plazo y otras cuentas

Adquisición temporal de activos

Intereses de títulos de renta fija

599

10

25
2.027

1.106

8

599

1.116

2.060

Costes financieros de tesorería-

A la vista (Mutuas)

A plazo y otras cuentas

Cesión temporal de activos

(11)

(22)

(14)

(33)

(98)

(27)

(250)

(11)

(82)

(362)

86

Comisiones percibidas

9

Otros productos de explotación

Gastos generales de administración:

Otros gastos administrativos

(66)

(96)

588

996

1.697

===

===

=====

(22) Cuenta de Pérdidas y Ganancias

En relación con la cuenta de pérdidas y ganancias de los ejercicios 1995 y 1994 a continuación se indica determinada información relevante:

A) Naturaleza de las operaciones-

El detalle de determinados capítulos de las cuentas de pérdidas y ganancias adjuntas, atendiendo a la naturaleza de las operaciones que las originan, se indica a continuación:

Millones de Pesetas		
	<u>1995</u>	<u>1994</u>
Intereses y rendimientos asimilados-		
De entidades de crédito	2.559	2.231
De la cartera de renta fija	1.271	1.365
De créditos sobre clientes	<u>6.061</u>	<u>5.584</u>
	9.891	9.180
	=====	=====
Comisiones percibidas-		
Por disponibilidad	31	32
Por pasivos contingentes	80	71
Por servicio de cobros y pagos	468	506
Por otros servicios	<u>343</u>	<u>399</u>
	922	1.008
	===	=====
Intereses y cargas asimiladas-		
De Banco de España	738	284
De entidades de crédito	136	364
De débitos a clientes	<u>5.442</u>	<u>4.323</u>
	6.316	4.971
	=====	=====

B) Gastos Generales de Administración
De Personal-

La composición del saldo de este epígrafe de las cuentas de pérdidas y ganancias de los ejercicios 1995 y 1994 adjuntas es la siguiente:

Millones de Pesetas		
	<u>1995</u>	<u>1994</u>
Sueldos y salarios	1.616	1.732
Seguros sociales	442	465
Otros gastos	<u>92</u>	<u>113</u>
	2.150	2.310
	=====	=====

El número medio de empleados del Banco en los ejercicios 1995 y 1994, distribuido por categorías, ha sido el siguiente:

Número de Personas		
	<u>1995</u>	<u>1994</u>
Consejero Delegado	1	1
Director General	1	--
Director General Adjunto	1	--
Subdirección General	1	2
Jefes	190	195
Administrativos	191	196
Otros	8	11
	<u>393</u>	<u>405</u>
	===	===



1G5371584

CLASE 7.^a

(23) Retribución y Otras Prestaciones
al Consejo de Administración

Durante los ejercicios de 1995 y 1994, el Banco ha registrado un gasto de 12 y 18 millones de pesetas, aproximada y respectivamente, cada uno de los años, en concepto de dietas devengadas por los miembros del Consejo de Administración por asistencia a las reuniones de dicho Consejo. Asimismo, durante dichos ejercicios ha satisfecho 14 y 22 millones de pesetas, aproximadamente, en concepto de sueldos y salarios, y gratificaciones y retribuciones en especie, ascendiendo el fondo de pensiones constituido a 0,3 y 16 millones pesetas, respectivamente, asegurado según se describe en la nota 3.i.

Por otra parte, al 31 de diciembre de 1994, la Entidad tenía concedidos créditos y anticipos por un millón de pesetas a los miembros del Consejo de Administración.

(24) Hechos Posteriores

Con fecha 19 de enero de 1996 el Tribunal Supremo de Justicia ha fallado a favor del Banco Simeón, S.A. desestimando la consolidación de determinadas pagas extraordinarias solicitadas por los trabajadores, en cuya provisión el Banco había constituido un fondo que figuraba registrado en el epígrafe "Provisiones para riesgos y cargas - Otros fondos" de los balances de situación adjuntos.

Por contra, el 14 de marzo de 1996, una sociedad con la que el Banco mantenía un riesgo total de 427 millones de pesetas al 31 de diciembre de 1995, presentó expediente de suspensión de pagos. En cobertura de las posibles pérdidas que, en su caso, se pudieran producir en la recuperación íntegra de estos riesgos, el Banco ha destinado el importe necesario de la provisión anterior a este fin.

(25) Cuadro de Financiación

A continuación se presenta el cuadro de financiación correspondiente a los ejercicios 1995 y 1994:

	Millones de Pesetas	
	<u>1995</u>	<u>1994</u>
APLICACIONES		
Inversión menos financiación en Banco de España y entidades de crédito y ahorro (variación neta)	4.175	1.995
Inversión crediticia	--	8.172
Adquisición de inversiones permanentes- Compra de elementos de inmovilizado material e inmaterial	393	481
Primas de seguros satisfechas	--	1.489
Dividendos pagados	420	1.103
Otros conceptos pasivos menos activos	10	1.111
Utilización de fondo	60	--
TOTAL APLICACIONES	5.058	14.351
	=====	=====
ORIGENES		
Recursos generados de las operaciones-		
Resultado del ejercicio	606	1.303
Más - Amortizaciones	232	220
- Dotaciones netas a fondos de depreciación de activos y fondos genéricos	462	572
Menos - Beneficios en ventas de inmovilizado	(4)	(29)
	1.296	2.066
Inversión crediticia	1.976	--
Títulos de Renta	234	5.813
Acreedores	1.365	6.271
Venta de inversiones permanentes-		
Venta de elementos de inmovilizado material	187	201
TOTAL ORIGENES	5.058	14.351
	=====	=====

Señores Consejeros de Banco Simeón, S.A., asistentes a la reunión del Consejo de Administración del día 26 de Marzo de 1996.

N O M B R E

F I R M A

ANTONIO VIEIRA MONTEIRO

ANTONIO TOMÁS CORREIA

JOSÉ ALBERTO DA COSTA BASTOS

JOSÉ SIMOES CORREIA

MATEO RUIZ ORIOL

JACINTO REY GONZALEZ

OLEGARIO VAZQUEZ RAÑA

No firma por estar ausente, fuera de España.

JOSE H. CERQUEIRA GONÇALVES

EL SECRETARIO - MANUEL MENDOZA VILLAR



CLASE 7ª



1G5371585

BANCO SIMEON, S.A.

PROPUESTA DE APLICACION DE RESULTADOS DEL EJERCICIO 1995

PROPUESTA DE DISTRIBUCION DE RESULTADOS

El Consejo de Administración ha acordado la siguiente Distribución de Resultados, acordando asimismo someterla a la próxima Junta General de Accionistas:

RESULTADOS DESPUES DE IMPUESTOS =	606.768.582 Ptas.
-----------------------------------	-------------------

DISTRIBUCION:

A Dividendos	=	396.488.258 Ptas.
--------------	---	-------------------

A Reservas	=	210.280.324 Ptas.
------------	---	-------------------

Se someterá, asimismo, a la citada Junta General de Accionistas que el pago del referido dividendo se realice a partir del día uno de julio de 1996.

En Vigo, a veintiseis de Marzo de mil novecientos noventa y seis.

Señores Consejeros de Banco Simeón, S.A., asistentes a la reunión del Consejo de Administración del día 26 de Marzo de 1996.

N O M B R E

F I R M A

ANTONIO VIEIRA MONTEIRO

ANTONIO TOMÁS CORREIA

JOSÉ ALBERTO DA COSTA BASTOS

JOSÉ SIMOES CORREIA

MATEO RUIZ ORIOI

JACINTO REY GONZALEZ

OLEGARIO VAZQUEZ RAÑA

No firma por estar ausente, fuera de España.

JOSE H. CERQUEIRA GONÇALVES

EL SECRETARIO - MANUEL MENDOZA VILLAR



1G5371586

CLASE 7.^a

Diligencia que levanta el Secretario, para hacer constar que, tras la aprobación de las cuentas anuales del Banco Simeón, sus miembros han procedido a suscribir cuatro ejemplares del presente documento que se componen, cada uno de de trece hojas dobles de papel timbrado, referenciadas con las numeraciones:

De la hoja número 1C0812306 a la 1C0812318, ambas inclusive, el primer ejemplar.

De la hoja número 1C0812321 a la 1C0812333, ambas inclusive, el segundo ejemplar.

De la hoja número 1C0812337 a la 1C0812349, ambas inclusive, el tercer ejemplar.

De la hoja número 1G5371573 a la 1G5371585, ambas inclusive, el cuarto ejemplar.

De lo que doy fé. Vigo, veintiseis de marzo de mil novecientos noventa y seis. El Secretario del Consejo. Manuel Mendoza Villar.

BANCO SIMEÓN, S.A.

DILIGENCIA que levanta el Secretario, para hacer constar que, tras la formulación de las Cuentas Anuales de Banco Simeón, S.A., correspondientes al período cerrado al 31 de diciembre de 1995, sus miembros han procedido a suscribir el presente documento que se componen, cada uno de trece hojas dobles de papel timbrado, según se relacionan en la hoja siguiente, estampando su firma cada uno de los señores Consejeros, cuyos nombres y apellidos constan en la última hoja del presente, de lo que doy fe.

Sigue diligencia para hacer constar que el Consejero Don Olegario Vázquez Raña, no ha firmado las Cuentas Anuales correspondientes al período cerrado al 31 de de diciembre de 1995 por encontrarse fuera de España.

A handwritten signature in dark ink, appearing to be 'M. Vázquez', is written over a horizontal line.