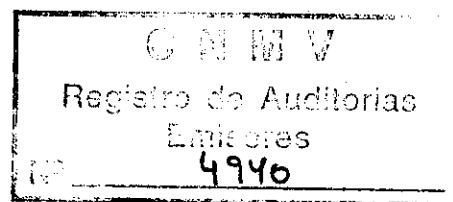
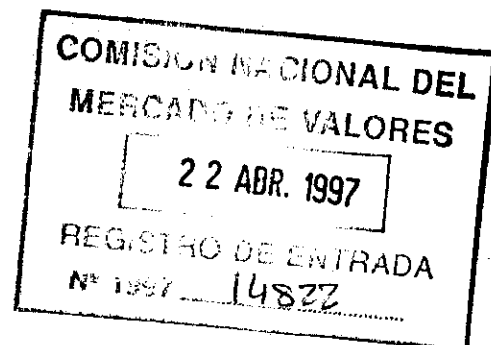


ANDERSEN



**BANCO DEL COMERCIO, S.A.**

**CUENTAS ANUALES AL 31 DE DICIEMBRE DE 1996 Y 1995  
E INFORME DE GESTIÓN DEL EJERCICIO 1996  
JUNTO CON EL INFORME DE AUDITORÍA**

## INFORME DE AUDITORÍA DE CUENTAS ANUALES


A los Accionistas de  
Banco del Comercio, S.A.:

Hemos auditado las cuentas anuales de BANCO DEL COMERCIO, S.A. que comprenden los balances de situación al 31 de diciembre de 1996 y 1995 y las cuentas de pérdidas y ganancias y la memoria correspondientes a los ejercicios anuales terminados en dichas fechas, cuya formulación es responsabilidad de los Administradores del Banco. Nuestra responsabilidad es expresar una opinión sobre las citadas cuentas anuales en su conjunto, basada en el trabajo realizado de acuerdo con las normas de auditoría generalmente aceptadas, que requieren el examen, mediante la realización de pruebas selectivas, de la evidencia justificativa de las cuentas anuales y la evaluación de su presentación, de los principios contables aplicados y de las estimaciones realizadas.

En nuestra opinión, las cuentas anuales adjuntas expresan, en todos los aspectos significativos, la imagen fiel del patrimonio y de la situación financiera de Banco del Comercio, S.A. al 31 de diciembre de 1996 y 1995 y de los resultados de sus operaciones y de los recursos obtenidos y aplicados durante los ejercicios anuales terminados en dichas fechas, y contienen la información necesaria y suficiente para su interpretación y comprensión adecuada, de conformidad con principios y normas contables generalmente aceptados aplicados uniformemente.

El informe de gestión adjunto del ejercicio 1996 contiene las explicaciones que los Administradores consideran oportunas sobre la situación del Banco, la evolución de sus negocios y sobre otros asuntos y no forma parte integrante de las cuentas anuales. Hemos verificado que la información contable que contiene el citado informe de gestión concuerda con la de las cuentas anuales del ejercicio 1996. Nuestro trabajo como auditores se limita a la verificación del informe de gestión con el alcance mencionado en este mismo párrafo y no incluye la revisión de información distinta de la obtenida a partir de los registros contables del Banco.

ARTHUR ANDERSEN



Fernando Ruiz

21 de marzo de 1997



OE1614258

CLASE 8ª

**BANCO DEL COMERCIO, S.A.**

**CUENTAS ANUALES AL 31 DE DICIEMBRE DE 1996 Y 1995  
E INFORME DE GESTIÓN DEL EJERCICIO 1996**



1.

0E1614259

CLASE 8ª

## BANCO DEL COMERCIO, S.A.

BALANCES DE SITUACION AL 31 DE DICIEMBRE DE 1996 Y 1995 (Notas 1, 2 y 3)

- Millones de Pesetas -

ACTIVO	1996	1995	PASIVO	1996	1995
CAJA Y DEPOSITOS EN BANCOS-CENTRALES	10.410	8.481	ENTIDADES DE CREDITO (Nota 5)	153.697	224.908
Caja	1.882	2.027	A la vista	1.649	2.354
Banco de España	8.528	6.454	A plazo o con preaviso	152.048	222.154
Otros Bancos Centrales	-	-			
DEUDAS DEL ESTADO (Nota 4)	132.993	281.183	DEBITOS A CLIENTES (Nota 14)	817.588	765.800
ENTIDADES DE CREDITO (Nota 5)	411.469	318.911	Depósitos de ahorro	403.628	400.709
A la vista	109	1.214	A la vista	179.882	167.105
Otros créditos	411.360	314.697	A plazo	223.746	233.604
CREDITOS SOBRE CLIENTES (Nota 6)	468.937	435.387	Otros débitos	413.960	365.091
OBLIGACIONES Y OTROS VALORES DE RENTA FIJA (Nota 7)	762	774	A la vista	258	489
De emisión pública	218	-	A plazo	413.702	364.602
Otros emisores	544	774			
ACCIONES Y OTROS TITULOS DE RENTA VARIABLE (Nota 8)	2.021	1.019	DEBITOS REPRESENTADOS POR VALORES NEGOCIABLES (Nota 15)	7.542	11.264
PARTICIPACIONES (Nota 9)	126	138	Menos y obligaciones en circulación	4.868	7.317
Entidades de crédito	-	-	Pagars y otros valores	2.674	3.947
Otras participaciones	126	138	OTROS PASIVOS (Nota 12)	3.166	3.532
PARTICIPACIONES EN EMPRESAS DEL GRUPO (Nota 10)	1.774	1.672	CUENTAS DE PERIODIFICACION (Nota 13)	19.519	20.543
Entidades de crédito	-	1.308	PROVISIONES PARA RIESGOS Y CARGAS (Nota 16)	1.541	934
Otras	1.774	2.364	Fondo de pensionistas	3	105
ACTIVOS INMATERIALES	-	-	Provisión para impuestos	1.538	829
Gastos de constitución	2	4	Otras provisiones	-	-
Otros gastos amortizables	2	4	FONDO PARA RIESGOS BANCARIOS GENERALES (Nota 17)	522	522
ACTIVOS MATERIALES (Nota 11)	26.544	24.424	BENEFICIOS DEL EJERCICIO	6.513	5.470
Terranos y edificios de uso propio	14.372	13.454	PASIVOS SUBORDINADOS	-	-
Otros inmuebles	5.274	3.915	CAPITAL SUSCRITO (Nota 18)	4.844	4.844
Mobiliario, instalaciones y otros	6.898	7.055	PRIMAS DE EMISION (Nota 19)	11.530	11.530
CREDITO SUSCRITO NO DESEMBOLSADO (Nota 18)	-	-	RESERVAS (Nota 20)	37.850	34.918
Debitos pasivos reclamados no desembolsados	-	-	RESERVAS DE REVALORIZACION (Nota 21)	2.040	361
RESERVA	-	-	RESULTADOS EJERCICIOS ANTERIORES	-	-
ACCIONES PROPIAS (Nota 18)	-	-			
Prima nominal	-	-			
OTROS ACTIVOS (Nota 12)	3.288	3.252			
CUENTAS DE PERIODIFICACION (Nota 13)	8.026	10.081			
PERDIDAS DEL EJERCICIO	-	-			
TOTAL ACTIVO	1.066.352	1.084.226	TOTAL PASIVO	1.066.352	1.084.226
CUENTAS DE ORDEN (Nota 23)	153.070	141.965			

Las Notas 1 a 26 descritas en la Memoria, así como el Anexo I adjunto, forman parte integrante de estos balances de situación



0E1614260

CLASE 8ª

## BANCO DEL COMERCIO, S.A.

## CUENTAS DE PERDIDAS Y GANANCIAS

CORRESPONDIENTES A LOS EJERCICIOS ANUALES TERMINADOS EL 31 DE DICIEMBRE DE 1996 Y 1995 (Notas 1, 2 y 3)

- Millones de Pesetas -

CONCEPTO	(DEBE) HABER	
	1996	1995
INTERESES Y RENDIMIENTOS ASIMILADOS (Nota 25)	89.878	90.776
De los que: cartera de renta fija	13.622	21.512
INTERESES Y CARGAS ASIMILADAS (Nota 25)	(68.619)	(70.652)
RENDIMIENTO DE LA CARTERA DE RENTA VARIABLE	1.076	1.115
De acciones y otros títulos de renta variable	1	1
De participaciones	-	1
De participaciones en el grupo	1.075	1.113
MARGEN DE INTERMEDIACION	22.335	21.239
COMISIONES PERCIBIDAS (Nota 25)	6.898	6.465
COMISIONES PAGADAS (Nota 25)	(973)	(883)
RESULTADOS DE OPERACIONES FINANCIERAS (Nota 25)	1.237	454
MARGEN ORDINARIO	29.497	27.275
OTROS PRODUCTOS DE EXPLOTACION	57	98
GASTOS GENERALES DE ADMINISTRACION	(15.977)	(15.076)
De personal (Nota 25)	(11.405)	(10.889)
De los que:		
- Sueldos y Salarios	(8.758)	(8.222)
- Cargas Sociales	(2.095)	(2.064)
De las que: pensiones	-	(80)
Otros gastos administrativos	(4.572)	(4.187)
AMORTIZACION Y SANDEAMIENTO DE ACTIVOS MATERIALES E INMATERIALES (Nota 11)	(1.168)	(1.388)
OTRAS CARGAS DE EXPLOTACION	(1.200)	(793)
MARGEN DE EXPLOTACION	11.009	10.116
AMORTIZACION Y PROVISIONES PARA INSOLVENCIAS (Neto) (Nota 6)	(1.807)	(2.411)
SANDEAMIENTO DE INMOVILIZACIONES FINANCIERAS (Neto)	(16)	(13)
DOTACION AL FONDO PARA RIESGOS BANCARIOS GENERALES	-	-
BENEFICIOS EXTRAORDINARIOS (Nota 25)	1.876	827
QUEBRANTOS EXTRAORDINARIOS (Nota 25)	(1.960)	(518)
RESULTADO ANTES DE IMPUESTOS	9.102	8.001
IMPUESTO SOBRE BENEFICIOS (Nota 22)	(2.589)	(2.511)
RESULTADO DEL EJERCICIO	6.513	5.470

Las Notas 1 a 26 descritas en la Memoria, así como el Anexo I adjunto, forman parte integrante de estas cuentas de pérdidas y ganancias.



OE1614261

CLASE 8.<sup>a</sup>**BANCO DEL COMERCIO, S.A.****MEMORIA CORRESPONDIENTE A LOS EJERCICIOS ANUALES  
TERMINADOS EL 31 DE DICIEMBRE DE 1996 Y 1995****(1) RESEÑA HISTORICA, BASES DE PRESENTACION Y PRINCIPIOS CONTABLES****- Reseña histórica-**

Banco del Comercio, S.A. (en adelante, el Banco) es una entidad de derecho privado (en cuyo capital participa, directa e indirectamente, Banco Bilbao Vizcaya, S.A. en un 99,98% -véase Nota 18), sujeta a la normativa y regulaciones de las entidades bancarias operantes en España. El Banco es el resultado de la fusión del Banco de Financiación Industrial, S.A. (INDUBAN) y del antiguo Banco del Comercio, S.A., que fue acordada por las Juntas Generales Extraordinarias de Accionistas de ambas entidades el 1 de octubre de 1988. Para el desarrollo de su actividad dispone de 266 sucursales y agencias distribuidas por todo el territorio nacional. No dispone de sucursales ni filiales en el extranjero.


Las plusvalías generadas como consecuencia del proceso de fusión (Nota 20) y los correspondiente beneficios fiscales, previstos en la Ley 76/1980, fueron aprobados por la Orden del Ministerio de Economía y Hacienda de 29 de diciembre de 1988. La escritura de fusión se formalizó el 1 de enero de 1989.

En el último trimestre de 1996 y el 1 de diciembre de 1995, el Banco adquirió a Banca Catalana, S.A. y Barclays Bank, S.A.E., respectivamente, el negocio de 27 y 39 oficinas, respectivamente, de su red operativa, incluido determinado inmovilizado material y los derechos y obligaciones derivados de las relaciones con la clientela. Los activos y pasivos traspasados en relación con el negocio incorporado, ascendían a dichas fechas a 16.260 y 19.494, y 11.899 y 25.643 millones de pesetas, respectivamente. Como consecuencia de estas transacciones no se han generado fondos de comercio. El personal incorporado a Banco del Comercio, S.A. ha sido de 128 y 114 personas, respectivamente.

**Bases de Presentación-**

Las cuentas anuales adjuntas se presentan siguiendo los modelos establecidos por la Circular de Banco de España 4/1991, de 14 de junio, de forma que muestran la imagen fiel del patrimonio, de la situación financiera y de los resultados del Banco. Dichas cuentas anuales se han preparado a partir de los registros de contabilidad del Banco, y adicionalmente, incorporan los efectos de la actualización practicada al amparo del Real Decreto-Ley 7/1996, de 7 de junio (Notas 11 y 21).

Las cuentas anuales del Banco correspondientes al ejercicio 1996 se encuentran pendientes de aprobación por la Junta General de Accionistas. No obstante, el Consejo de Administración del Banco opina que dichas cuentas anuales serán aprobadas sin cambios significativos.



0E1614262

## CLASE 8ª

Los Administradores del Banco no han considerado necesario presentar cuentas anuales consolidadas con las de aquellas sociedades dependientes que componen su Grupo Financiero (según se define en la normativa que regula la consolidación de las entidades de depósito) ya que, en su conjunto, los activos, patrimonio neto y resultados de estas sociedades al cierre de los ejercicios 1996 y 1995 no son significativos en relación con los del Banco (véanse Nota 10 y Anexo I).

**Principios contables-**

Para la elaboración de las cuentas anuales se han seguido los principios contables generalmente aceptados descritos en la Nota 2. No existe principio contable obligatorio alguno que, siendo significativo su efecto en la elaboración de las cuentas anuales, se haya dejado de aplicar.

**Determinación del patrimonio-**

Las cuentas anuales se presentan de acuerdo con los modelos establecidos por Banco de España para las entidades de crédito y ahorro. Con objeto de evaluar el patrimonio neto del Banco al 31 de diciembre de 1996 y 1995 hay que considerar los siguientes epígrafes de los balances de situación adjuntos:

CONCEPTOS	Millones de Pesetas	
	1996	1995
Capital suscrito (Nota 18)	4.844	4.844
Reservas-		
Primas de emisión (Nota 19)	11.530	11.530
Reservas (Nota 20)	37.850	34.918
Reservas de revalorización (Nota 21)	2.040	361
	51.420	46.809
Más-		
Beneficios del ejercicio (Nota 3)	6.513	5.470
Menos-		
Dividendo activo a cuenta (Notas 3 y 12)-		
Pendiente de pago	(2.441)	(2.267)
	(2.441)	(2.267)
Patrimonio neto contable	60.336	54.856
Menos-		
Segundo dividendo activo a cuenta	-	(446)
Dividendo complementario (Nota 3)	(814)	-
Patrimonio neto, después de la aplicación de los resultados del ejercicio	59.522	54.410

**Recursos propios-**

La Circular de Banco de España 5/1993, de 26 de marzo, que desarrolla la Ley 13/1992, de 1 de junio, sobre recursos propios y supervisión en base consolidada de las Entidades Financieras, establece entre otras cosas, que los recursos propios de aquellas sociedades participadas por un Grupo Financiero en más de un 90% (situación en la que se encuentra Banco del Comercio, S.A.), no deberán ser inferiores al 4% de las cuentas patrimoniales, los compromisos y demás cuentas de orden que presenten riesgos de crédito, ponderados atendiendo a la naturaleza de la contraparte y a las garantías y características de los activos o riesgos.



OE1614263

**CLASE 8.<sup>a</sup>**


Al 31 de diciembre de 1996 y 1995 los recursos propios del Banco superaban los mínimos establecidos en la normativa vigente.

**Comparación de la información-**

La Circular 2/1996, de 30 de enero, de Banco de España, modificó la Circular 4/1991, en lo referente a la valoración de las "Participaciones" cotizadas entre el 3% y 10%. Asimismo, introdujo otras modificaciones en relación con diversos aspectos de la constitución de fondos de insolvencia, el saneamiento de los activos adquiridos por impago de crédito y el tratamiento de determinadas inversiones en sistemas informáticos, entre otras materias. Dichas modificaciones supusieron, en aplicación de lo previsto en la Norma Transitoria de la Circular 2/1996, una reducción de las reservas del Banco por importe de 187 millones de pesetas en el ejercicio 1996 (Nota 20).

Adicionalmente, la mencionada Circular 2/1996 modificó las normas de presentación de los estados financieros de las entidades de crédito, introduciendo el formato de cascada, así como diversas reclasificaciones, que no han tenido efecto sobre las cuentas anuales del Banco del ejercicio 1995.

Por último, el 31 de diciembre de 1996, el Banco ha revalorizado su inmovilizado material al amparo del Real Decreto-Ley 7/1996 (véanse Notas 11 y 21).







OE1614264

CLASE 8.ª

## (2) PRINCIPIOS DE CONTABILIDAD APLICADOS

En la preparación de las cuentas anuales adjuntas se han aplicado los siguientes principios de contabilidad:

### a) Principio del devengo-

Los ingresos y gastos se reconocen contablemente en función de su período de devengo, aplicándose el método financiero para aquellas operaciones con plazo de liquidación superior a doce meses. No obstante, siguiendo el principio de prudencia y de acuerdo con lo dispuesto en la normativa de Banco de España, los intereses devengados por los activos dudosos, créditos con una cuota en mora, así como los derivados del riesgo-país se reconocen como ingreso en el momento de su cobro, tal y como se indica en el apartado c) de esta Nota.

Según la práctica bancaria en España, las transacciones se registran en la fecha en la que se producen, que puede no coincidir con la correspondiente fecha de valor, en base a la cual se calculan los ingresos y gastos por intereses.

Los ingresos y gastos derivados de los contratos de financiación normales y de arrendamiento financiero ("leasing") se registran durante su período de devengo siguiendo el método financiero. De acuerdo con este método, estos ingresos y gastos se reflejan contablemente a lo largo del período de cobro, en función del capital pendiente de vencer en cada momento.

### b) Transacciones en moneda extranjera-

Los activos y pasivos en moneda extranjera y las operaciones de compraventa de divisas a plazo contratadas y no vencidas que son de cobertura, se han convertido a pesetas utilizando los tipos de cambio medios del mercado de divisas de contado español al cierre de cada ejercicio.

Por otra parte, las operaciones de compraventa de divisas a plazo contratadas y no vencidas que no son de cobertura, se valoran a los tipos de cambio del mercado de divisas a plazo al cierre de cada ejercicio, publicados por el Banco de España a tal efecto.


Las diferencias de cambio que se producen como consecuencia de la aplicación de los criterios indicados en los párrafos anteriores se registran íntegramente y por el neto en el capítulo "Resultados de Operaciones Financieras" de las cuentas de pérdidas y ganancias adjuntas (Nota 25).

El contravalor total de los elementos de activo y de pasivo expresados en moneda extranjera asciende a 11.488 y 11.473 millones de pesetas, respectivamente, al 31 de diciembre de 1996 (11.430 y 11.393 millones de pesetas, respectivamente, al 31 de diciembre de 1995).

### c) Fondos de insolvencias-

El saldo de estas cuentas, que se presenta minorando el capítulo "Créditos sobre Clientes" del activo de los balances de situación adjuntos, tiene por objeto cubrir las pérdidas que, en su caso, pudieran producirse en la recuperación íntegra de los riesgos crediticios contraídos por el Banco en el desarrollo de su actividad financiera. La provisión para insolvencias se ha determinado de acuerdo con los siguientes criterios:





0E1614265

## CLASE 8.ª

- Riesgos nacionales y extranjeros, excepto riesgo-país: de manera individual, de acuerdo con lo establecido en la Circular 4/1991 de Banco de España.

Además, en cumplimiento de la normativa de Banco de España, existe una provisión adicional, de carácter genérico, equivalente al 1% de las inversiones crediticias, títulos de renta fija, pasivos contingentes y activos dudosos sin cobertura obligatoria (0,5% para determinadas operaciones hipotecarias con cobertura plena), destinada a la cobertura de riesgos no identificados específicamente como problemáticos en la actualidad. Esta provisión adicional asciende a 3.897 y 3.722 millones de pesetas al 31 de diciembre de 1996 y 1995, respectivamente.

- -- Riesgo-país, en función de la clasificación estimada del grado de dificultad financiera de cada país (Nota 6).

El saldo de los fondos de insolvencias se incrementa por las dotaciones registradas con cargo a los resultados de cada ejercicio y se minoran por las cancelaciones de deudas consideradas como incobrables o que hayan permanecido más de tres años en situación de morosidad (seis años en el caso de operaciones hipotecarias con cobertura plena) y, en su caso, por las recuperaciones que se produzcan de los importes previamente provisionados (Nota 6).

Por otra parte, los intereses correspondientes a los prestatarios individuales y a los países considerados en la determinación de estas provisiones no se registran como ingresos hasta el momento de su cobro.

Las provisiones para cubrir las pérdidas en que se podría incurrir como consecuencia de los riesgos de firma mantenidos por el Banco se incluyen en el epígrafe "Provisiones para riesgos y cargas - Otras provisiones" del pasivo de los balances de situación adjuntos (Notas 6 y 16).

**d) Deudas del Estado, obligaciones y otros valores de renta fija-**


Los valores que constituyen la cartera de renta fija del Banco se presentan, atendiendo a su clasificación, según los siguientes criterios:

- 1) Cartera de negociación: Incluye los valores cotizados con finalidad de beneficiarse a corto plazo de las variaciones de los precios de mercado.
- 2) Cartera de inversión a vencimiento: Comprende los valores que se decidan mantener hasta su amortización. El Banco no incluye saldos en esta categoría al 31 de diciembre de 1996 ni 1995.
- 3) Cartera de inversión ordinaria: Figuran los valores de renta fija no asignados a las otras carteras.

**Cartera de negociación-**

Los valores que constituyen la cartera de negociación se contabilizan al precio de mercado que no difiere significativamente de su precio de adquisición. Las diferencias que se producen por las variaciones de valoración no causadas por el devengo de intereses, se registran por el neto en el capítulo "Resultados de Operaciones Financieras" de las cuentas de pérdidas y ganancias adjuntas.





OE1614266

**CLASE 8ª****Cartera de inversión ordinaria-**

Las Deudas del Estado, obligaciones y otros valores de renta fija que integran la cartera de inversión ordinaria, se hallan individualmente valorados a su precio de adquisición, corregido por el importe devengado de la diferencia existente entre éste y el valor de reembolso. En el caso de títulos cotizados se constituye un fondo de fluctuación de valores por la diferencia neta respecto al valor de mercado del conjunto de esta cartera, si fuera inferior, determinado en función de las cotizaciones del último día del ejercicio. Las minusvalías correspondientes a los valores cedidos a terceros con compromiso de recompra se sanean por la parte proporcional del período comprendido entre la fecha prevista de recompra y la del vencimiento. Asimismo, aquellos valores adquiridos como cobertura de otras operaciones a plazos equivalentes y tipo de interés fijo, y por tanto no sujetos a riesgo de fluctuación del tipo de interés, se registran a su precio de adquisición. Al 31 de diciembre de 1996, una vez considerado el efecto de las mencionadas operaciones de cobertura o cesiones, existen plusvalías latentes en esta cartera por importe de 723 millones de pesetas, aproximadamente (Nota 7).

El saneamiento de la cartera de renta fija cotizada se realiza íntegramente con cargo a cuentas de periodificación del activo que se presentan conjuntamente con los títulos afectados en los correspondientes epígrafes de los balances de situación (Notas 4 y 7). Sin embargo, las provisiones constituidas en ejercicios anteriores con cargo a la cuenta de pérdidas y ganancias sólo pueden ser abonadas a resultados en caso de enajenación o de recuperación del valor de mercado de los valores concretos que las ocasionaron.

Asimismo, la Circular 4/1991 establece que debe constituirse un fondo de fluctuación de valores adicional por el importe de los beneficios obtenidos en la enajenación de valores de renta fija de la cartera de inversión ordinaria, que se aplica a la cuenta de periodificación activa mencionada en el párrafo anterior, hasta el saldo calculado para ésta. En 1996 y 1995 no ha sido necesario efectuar dotación alguna.

Las dotaciones netas, con cargo o abono a los resultados de cada ejercicio, por todos los conceptos mencionados, se recogen en el capítulo "Resultados de Operaciones Financieras" de las cuentas de pérdidas y ganancias adjuntas (Nota 25).

**e) Valores representativos de capital-**

Los valores de renta variable se registran en el balance por su precio de adquisición regularizado y actualizado, en su caso, o a su valor de mercado si éste fuera inferior. Dicho valor de mercado se ha determinado de acuerdo con los siguientes criterios:

1. Acciones de sociedades del Grupo y asociadas, es decir, aquéllas en las que, en general, se participa en un porcentaje igual o superior al 20% (3% si cotizan en Bolsa): valor teórico-contable de la participación, corregido en el importe de las plusvalías tácitas y de las provisiones de generación de beneficios existentes en el momento de la adquisición que subsistan a la fecha de la valoración. A 31 de diciembre de 1995, el mencionado criterio de valoración se aplicaba a las sociedades cotizadas en las que la participación superara el 10%.



OE161.4267

## CLASE 8ª

## 2. Resto de títulos:

- Cotizados: cotización media del último trimestre o cotización del último día del ejercicio, la que sea menor.
- No cotizados: en base al valor teórico-contable de la participación, obtenido a partir del último balance de situación disponible.

Las regularizaciones y actualizaciones de los valores de renta variable se efectuaron de acuerdo con las normas legales aplicables sobre regularización y actualización de balances o de acuerdo con los criterios derivados de la legislación sobre fusiones de empresas aplicados en la fecha de fusión (Notas 20 y 21).

Con objeto de reconocer las minusvalías derivadas de la aplicación de los criterios indicados anteriormente, se ha constituido un fondo de fluctuación de valores, que se presenta disminuyendo los saldos de los capítulos "Acciones y Otros Títulos de Renta Variable", y "Participaciones en Empresas del Grupo" del activo de los balances de situación adjuntos (Notas 8 y 10).

## f) Activos materiales-

## Actualización-

El inmovilizado material del Banco se ha valorado al 31 de diciembre de 1996 a su precio de costo actualizado al amparo de lo dispuesto en el Real Decreto-Ley 7/1996, de 7 de junio, menos su correspondiente amortización acumulada. El importe de la citada actualización asciende a 2.103 millones de pesetas (Nota 11).

Las plusvalías correspondientes a las actualizaciones y revalorizaciones de inmovilizado se amortizan en el período de vida útil residual de los elementos actualizados. Se estima que la actualización efectuada en 1996 supondrá una amortización adicional, durante el ejercicio 1997, de 40 millones de pesetas, aproximadamente.

## Inmovilizado de uso propio-

La amortización se calcula aplicando el método lineal, en función de los años de vida útil estimada como promedio de los diferentes elementos del activo inmovilizado. Las dotaciones anuales realizadas equivalen a los porcentajes de amortización siguientes:

CONCEPTOS	Porcentajes
Inmuebles	2%
Mobiliario	8% a 10%
Instalaciones	6% a 10%
Equipos de oficina y mecanización	10% a 25%

## Activos adjudicados por regularización de créditos-

Dichos activos se contabilizan al valor menor que resulte entre el valor contable de los activos aplicados a su adquisición y el valor de mercado, deducido inicialmente por las provisiones que cubrieran los activos aplicados, hasta el 25% de dicho valor. En los ejercicios siguientes a la adjudicación, deben realizarse dotaciones adicionales en función de la antigüedad, salvo para viviendas, oficinas y locales polivalentes en que dichas provisiones no son necesarias si se mantiene el valor de mercado (Nota 11).



OE1614268

## CLASE 8.ª

## g) Compromisos por pensiones y otros compromisos con el personal-

De acuerdo con el convenio colectivo vigente, la banca española tiene el compromiso de complementar las prestaciones de la Seguridad Social percibidas por sus empleados o derechohabientes en caso de jubilación, incapacidad permanente, viudedad u orfandad. El primero de estos compromisos no es aplicable a aquellas personas contratadas a partir del 8 de marzo de 1980.

En los ejercicios 1996 y 1995, el Banco ha complementado los contratos de seguro realizados con Euroseguros, S.A., y Aurora Polar, S.A., sociedades participadas por el Grupo BBV (Nota 10), para garantizar la cobertura futura de los pagos por complemento de pensiones, tanto del personal en activo como del jubilado normal o anticipadamente. Las primas únicas netas correspondientes a estos contratos de seguro han ascendido a 65 y 101 millones de pesetas en los ejercicios 1996 y 1995, respectivamente, habiéndose cancelado simultáneamente los fondos internos constituidos hasta entonces para estos colectivos (Nota 16).

Al 31 de diciembre de 1996 y 1995, el importe de las reservas matemáticas correspondientes a estos contratos de seguro y a los formalizados en ejercicios anteriores asciende a 6.942 y 6.426 millones de pesetas, respectivamente. Los estudios actuariales para la valoración de este compromiso han sido realizados en bases individuales y cuantificados por el método de la unidad de crédito proyectada, habiéndose aplicado en los mismos las tablas de mortalidad GRM/F 80 y tasas de actualización inferiores a las tasas internas de rentabilidad de las inversiones asignadas a su cobertura, o del 6% para aquellos plazos e importes no cubiertos con inversiones.

Al 31 de diciembre de 1995, el epígrafe "Provisiones para riesgos y cargas - Fondo de pensionistas" recogía, básicamente, el fondo necesario para la cobertura de los pasivos actuariales devengados por el personal incorporado el 1 de diciembre de 1995, procedente de Barclays Bank, S.A.E. (véase Nota 1).

Asimismo, el epígrafe "Provisiones para riesgos y cargas - Otras provisiones" del pasivo de los balances de situación adjuntos recoge, al 31 de diciembre de 1996 y 1995, 482 y 487 millones de pesetas, respectivamente, para completar la cobertura del valor actual total a dichas fechas de los posibles compromisos por pensiones que pudieran derivarse de una parte de la retribución fuera de convenio, establecida con anterioridad al 31 de diciembre de 1990, que no sufrirá modificaciones en ejercicios futuros, concepto por el cual se han realizado aportaciones a las compañías de seguros por los empleados jubilados y por una parte de los posibles compromisos con el personal en activo (Nota 16).

Para la cobertura de los compromisos mencionados en esta Nota, se han efectuado cargos a los resultados de los ejercicios 1996 y 1995 por importes de 10 y 104 millones de pesetas, respectivamente, correspondientes al coste devengado durante dichos ejercicios (Nota 16).

Los pagos por complementos de pensiones durante los ejercicios 1996 y 1995 han sido reembolsados por las compañías de seguros mencionadas anteriormente, en cumplimiento de los contratos suscritos.



0E1614269

**CLASE 8.ª**

Por otro lado, el Banco tiene establecido un sistema contributivo mixto que se concreta en un fondo de pensiones externo que puede afectar a todo su personal y cuya cuantía se determina en función de una parte de la retribución fuera de convenio. Los importes cargados en las cuentas de pérdidas y ganancias adjuntas como consecuencia de este hecho ascienden a 50 y 45 millones de pesetas en los ejercicios 1996 y 1995, respectivamente, y figuran registrados en el epígrafe "Gastos generales de administración - De personal".

Por último, el Banco tiene asumidos determinados compromisos con su personal, cuyo coste viene determinado por la evolución de la cotización en Bolsa de las acciones del Banco Bilbao Vizcaya (Nota 18) y se encuentra íntegramente cubierto por las correspondientes provisiones (Nota 16).

**h) Indemnizaciones por despido-**

De acuerdo con la legislación vigente, existe la obligación de indemnizar a aquellos empleados que sean despedidos sin causa justificada. No existe plan alguno de reducción de personal que haga necesaria la creación de una provisión por este concepto.

**i) Impuesto sobre Sociedades-**

El gasto por el Impuesto sobre Sociedades de cada ejercicio se calcula en función del resultado económico antes de impuestos, aumentado o disminuido, según corresponda, por las diferencias permanentes con el resultado fiscal, entendiendo éstas como las producidas entre la base imponible y el resultado contable antes de impuestos que no revierten en periodos subsiguientes.


De acuerdo con lo dispuesto por la normativa vigente, las diferencias temporales correspondientes a impuestos diferidos y anticipados se registran contablemente siguiendo un criterio de prudencia y con los límites establecidos en dicha normativa (véase Nota 22).

El beneficio fiscal correspondiente a las deducciones por doble imposición, bonificaciones y deducción por inversiones se considera como un menor importe del Impuesto sobre Sociedades de cada ejercicio. Para que estas deducciones sean efectivas deberán cumplirse los requisitos establecidos en la normativa vigente (véase Nota 22). Por otra parte, los sobrantes o faltantes de la provisión para el Impuesto sobre Sociedades del ejercicio anterior, se registran en los capítulos "Beneficios Extraordinarios" o "Quebrantos Extraordinarios", respectivamente, de las cuentas de pérdidas y ganancias.

**j) Productos financieros derivados y otras operaciones de futuro-**

El Banco utiliza estos instrumentos tanto en operaciones de cobertura de sus posiciones patrimoniales como en otras operaciones.

De acuerdo con la normativa del Banco de España, las operaciones con estos productos se recogen en cuentas de orden, bien por los derechos y compromisos futuros que puedan tener repercusión patrimonial, bien por aquellos saldos que fueran necesarios para reflejar las operaciones aunque no hubiera incidencia en el patrimonio del Banco. Por tanto, el valor nominal y/o contractual de estos productos no expresa el riesgo total de crédito o de mercado asumido por el Banco. Por otra parte, las primas cobradas y pagadas por opciones vendidas y compradas, respectivamente, se contabilizan en los capítulos de los balances de situación adjuntos "Otros Pasivos" y "Otros Activos" respectivamente, como un pasivo para el emisor y como un activo patrimonial para el comprador (Nota 12).





DE1614270

## CLASE 8ª

Las operaciones que tienen por objeto y por efecto eliminar o reducir significativamente los riesgos de cambio, de interés o de mercado, existentes en posiciones patrimoniales o en otras operaciones, se consideran como de cobertura. Los beneficios o quebrantos generados en estas operaciones de cobertura se periodifican de forma simétrica a los ingresos o costes del elemento cubierto.

Las operaciones que no son de cobertura, también denominadas operaciones de negociación, contratadas en mercados organizados, se han valorado de acuerdo con su cotización, registrándose las variaciones de las cotizaciones íntegramente en la cuenta de pérdidas y ganancias.

**k) Activos y pasivos adquiridos o emitidos a descuento-**

Los activos y pasivos adquiridos o emitidos a descuento, con la excepción de los valores negociables con vencimiento a más de un año, se contabilizan por su valor de reembolso. La diferencia entre dicho valor y los importes pagados o cobrados se registran en los capítulos "Cuentas de periodificación" del pasivo y activo de los balances de situación adjuntos (Nota 13).





OE1614271

CLASE 8ª

**(3) DISTRIBUCION DE RESULTADOS**

La propuesta de distribución del beneficio neto de Banco del Comercio, S.A. correspondiente al ejercicio 1996, que el Consejo de Administración presentará a la Junta General de Accionistas para su aprobación, es la siguiente:

CONCEPTOS	Millones de Pesetas
Beneficio neto del ejercicio 1996	6.513
Distribución:	
Dividendos (Nota 1)	
- A cuenta	2.441
- Complementario	814
Reservas voluntarias	3.258
	6.513

Con fecha 11 de noviembre de 1996 el Consejo de Administración del Banco acordó abonar a sus accionistas un dividendo a cuenta del resultado del ejercicio 1996 por importe de 2.441 millones de pesetas, que al 31 de diciembre de 1996 estaba pendiente de ser satisfecho a los accionistas (véanse Notas 1 y 12). El dividendo complementario del resultado del ejercicio 1996, que el Consejo de Administración del Banco tiene previsto proponer a la Junta General de Accionistas, asciende a 168 pesetas brutas por acción.

El estado contable previsional formulado por el Banco de acuerdo con los requisitos legales (artículo 216 del Texto Refundido de la Ley de Sociedades Anónimas), poniendo de manifiesto la existencia de liquidez suficiente para la distribución del dividendo, fue el siguiente:

CONCEPTOS	Millones de Pesetas
	31 Octubre 1996
Beneficio neto	5.581
Menos-	
Dividendos a cuenta	5.581





OE1614272

CLASE 8.<sup>a</sup>**(4) DEUDAS DEL ESTADO**

La composición del saldo de este capítulo de los balances de situación adjuntos es la siguiente:

CONCEPTOS	Millones de Pesetas	
	1996	1995
Certificados de Banco de España	17.907	20.070
Cartera de inversión ordinaria- Letras del Tesoro	105.210	76.736
Deuda del Estado cotizada	9.495	184.763
Otras deudas anotadas no cotizadas	331	325
	115.036	261.824
Menos- Fondo de fluctuación de valores	-	(1.755)
Más- Periodificación del saneamiento de renta fija (Nota 2.d)	-	1.033
	115.036	261.102
Cartera de negociación- Deuda del Estado	50	11
	132.993	281.183

En cumplimiento de lo dispuesto por la Circular 2/1990, de Banco de España, sobre coeficientes de caja de los intermediarios financieros, el Banco adquirió en 1990 certificados de depósito emitidos por Banco de España por importe de 28.508 millones de pesetas. Dichos activos tienen amortizaciones semestrales desde marzo de 1993 hasta septiembre del año 2000 y devengan un tipo de interés del 6% anual. Al 31 de diciembre de 1996 y 1995 la práctica totalidad de estos activos ha sido cedida temporalmente a Banco de España (Nota 5).

El tipo de interés medio anual de las Letras del Tesoro durante el ejercicio 1996 ha sido el 7,13% (9,6% durante el ejercicio 1995). De estos activos y de los adquiridos temporalmente a entidades de crédito (Nota 5), el Banco tenía cedidos al 31 de diciembre de 1996 y 1995 un importe efectivo de 112.117 y 81.607 millones de pesetas, respectivamente, a otros intermediarios financieros (Nota 5) y a clientes (Nota 14).

El tipo de interés nominal de la Deuda del Estado cotizada al cierre del ejercicio 1996 varía entre el 7,30% y el 13,45% (entre el 7,40% y el 13,45% al 31 de diciembre de 1995). De estos títulos, y de los adquiridos temporalmente a entidades de crédito (Nota 5), el Banco tenía cedidos al 31 de diciembre de 1996 y 1995 un importe efectivo de 376.255 y 374.253 millones de pesetas, respectivamente, a otros intermediarios financieros (Nota 5) y a clientes (Nota 14).



OE1614273

## CLASE 8ª

El desglose de este capítulo por plazos de vencimiento al 31 de diciembre de 1996 y 1995, sin considerar el fondo de fluctuación de valores ni la cuenta de periodificación, es el siguiente:

CONCEPTOS	Millones de Pesetas				
	Hasta 3 Meses	Entre 3 Meses y 1 Año	Entre 1 año y 5 Años	Más de 5 Años	TOTAL
Saldos al 31 de diciembre de 1996-					
Certificados de Banco de España	1.918	1.978	14.011	-	17.907
Cartera de Renta Fija:					
- De inversión ordinaria	12.014	93.528	3.413	6.081	115.036
De negociación	50	-	-	-	50
	13.982	95.506	17.424	6.081	132.993
Saldos al 31 de diciembre de 1995-					
Certificados de Banco de España	1.625	1.711	16.734	-	20.070
Cartera de Renta Fija:					
De inversión ordinaria	110.131	116.487	9.929	25.277	261.824
De negociación	11	-	-	-	11
	111.767	118.198	26.663	25.277	281.905

El movimiento que se ha producido en el saldo de este capítulo de los balances de situación adjuntos durante los ejercicios 1996 y 1995, sin considerar el fondo de fluctuación de valores ni la cuenta de periodificación, se muestra a continuación:

CONCEPTOS	Millones de Pesetas	
	1996	1995
Saldo al inicio del ejercicio	281.905	226.087
Compras	1.774.372	5.201.942
Ventas	(1.841.953)	(5.146.068)
Amortizaciones y otros	(81.331)	(56)
Saldo al cierre del ejercicio	132.993	281.905

Por otra parte, el movimiento que se ha producido en el saldo de la cuenta "Fondo de fluctuación de valores" durante los ejercicios 1996 y 1995 se indica a continuación:

CONCEPTOS	Millones de Pesetas	
	1996	1995
Saldo al inicio del ejercicio	1.755	4.758
Dotación neta del ejercicio-		
- Fondos disponibles	(290)	(46)
Provisión registrada contra cuenta de periodificación (Nota 2.d)	(1.033)	(2.957)
Utilización en ventas, saneamientos y otros	(432)	-
Saldo al cierre del ejercicio	-	1.755



OE1614274

CLASE 8ª

## (5) ENTIDADES DE CREDITO

El desglose del saldo de este capítulo del activo y pasivo de los balances de situación adjuntos, atendiendo a la moneda de contratación y a su naturaleza, es el siguiente:

CONCEPTOS	Millones de Pesetas	
	1996	1995
<b>ACTIVO</b>		
Por moneda:		
En pesetas	408.965	312.184
En moneda extranjera	2.504	3.727
	<b>411.469</b>	<b>315.911</b>
Por naturaleza:		
A la vista-		
Cheques a cargo de entidades de crédito	67	223
Otras cuentas	42	991
	<b>109</b>	<b>1.214</b>
Otros créditos-		
Depósitos en entidades de crédito y financieras	30.385	115.908
Adquisición temporal de activos (Nota 4)	380.975	198.789
	<b>411.360</b>	<b>314.697</b>
	<b>411.469</b>	<b>315.911</b>

CONCEPTOS	Millones de Pesetas	
	1996	1995
<b>PASIVO</b>		
Por moneda:		
En pesetas	151.455	222.092
En moneda extranjera	2.242	2.416
	<b>153.697</b>	<b>224.508</b>
Por naturaleza:		
A la vista-		
Otras cuentas (*)	1.649	2.354
	<b>1.649</b>	<b>2.354</b>
A plazo o con preaviso-		
Banco de España:		
Cesión temporal de Certificados de Banco de España (Nota 4)	17.903	20.065
Cuentas a plazo	49.327	103.670
Cesión temporal de otros activos (Nota 4)	84.818	98.419
	<b>152.048</b>	<b>222.154</b>
	<b>153.697</b>	<b>224.508</b>

(\*) Esta cuenta recoge principalmente los saldos de c/c con cooperativas de crédito a 31 de diciembre de 1996 y 1995, que ascendían a 1.538 y 2.281 millones, respectivamente.



OE1614275

CLASE 8.<sup>a</sup>


A continuación se indica el desglose por plazos de vencimiento, así como los tipos de interés promedio de cada ejercicio de los epígrafes "Otros créditos" (del activo) y "A plazo o con preaviso" (del pasivo) de estos capítulos de los balances de situación adjuntos:

## Otros créditos (activo) -

CONCEPTOS	Millones de Pesetas					Tipo de Interés Medio del Ejercicio
	Hasta 3 Meses	Entre 3 Meses y 1 Año	Entre 1 Año y 5 Años	Más de 5 Años	TOTAL	
Saldos al 31 de diciembre de 1996-						
Depósitos en entidades de crédito y financieras	22.391	7.793	73	128	30.385	8,3%
Adquisición temporal de activos	330.990	49.985	-	-	380.975	7,8%
	353.381	57.778	73	128	411.360	
Saldos al 31 de diciembre de 1995-						
Depósitos en entidades de crédito y financieras	104.287	11.080	427	114	115.908	9,1%
Adquisición temporal de activos	168.694	25.595	3.500	1.000	198.789	8,9%
	272.981	36.675	3.927	1.114	314.697	

## A plazo o con preaviso (pasivo) -

CONCEPTOS	Millones de Pesetas					Tipo de Interés Medio del Ejercicio
	Hasta 3 Meses	Entre 3 Meses y 1 Año	Entre 1 Año y 5 Años	Más de 5 Años	TOTAL	
Saldos al 31 de diciembre de 1996-						
Banco de España	17.903	-	-	-	17.903	7,8%
Cuentas a plazo	32.460	10.056	5.262	1.549	49.327	8,3%
Cesión temporal de activos	61.987	22.831	-	-	84.818	7,7%
	112.350	32.887	5.262	1.549	152.048	
Saldos al 31 de diciembre de 1995-						
Banco de España	20.065	-	-	-	20.065	8,1%
Cuentas a plazo	87.850	13.903	1.917	-	103.670	8,8%
Cesión temporal de activos	75.864	18.055	3.500	1.000	98.419	9,1%
	183.779	31.958	5.417	1.000	222.154	



OE1614276

CLASE 8ª

**(6) CREDITOS SOBRE CLIENTES**

La composición de este capítulo de los balances de situación adjuntos, atendiendo a la moneda de contratación y al sector que lo origina, es la siguiente:

CONCEPTOS	Millones de Pesetas	
	1996	1995
<b>Por moneda:</b>		
En pesetas	460.197	427.737
En moneda extranjera	8.740	7.550
	<b>468.937</b>	<b>435.287</b>
<b>Por sectores:</b>		
Administraciones Públicas	26.306	20.116
Otros sectores residentes	450.422	423.118
No residentes	1.938	2.032
Menos- Fondos de insolvencias	(9.729)	(9.979)
	<b>468.937</b>	<b>435.287</b>

A continuación se indica el desglose de este capítulo de los balances de situación adjuntos, sin considerar el saldo de la cuenta "Fondos de insolvencias" del detalle anterior, atendiendo al plazo de vencimiento y a la modalidad y situación de las operaciones:

CONCEPTOS	Millones de Pesetas	
	1996	1995
<b>Por plazo de vencimiento:</b>		
Hasta 3 meses	167.871	181.395
Entre 3 meses y 1 año	54.614	66.699
Entre 1 año y 5 años	65.257	65.757
Más de 5 años	190.924	131.415
	<b>478.666</b>	<b>445.266</b>
<b>Por modalidad y situación del crédito:</b>		
Cartera comercial	88.523	87.462
Deudores con garantía real	172.887	134.327
Otros deudores a plazo	178.065	184.990
Arrendamientos financieros	19.499	17.857
Deudores a la vista y varios	8.910	8.533
Activos dudosos	10.782	12.097
	<b>478.666</b>	<b>445.266</b>



OE1614277

## CLASE 8ª

Al 31 de diciembre de 1996 y 1995 no existen créditos concedidos a clientes con duración indeterminada.

Los bienes cedidos en régimen de arrendamiento financiero se reflejan en la cuenta "Arrendamientos financieros" del detalle anterior por el principal de las cuotas pendientes de vencimiento, más el valor residual sobre el que se efectúe la opción de compra, sin incluir las cargas financieras ni el Impuesto sobre el Valor Añadido.


El importe de los anticipos y créditos concedidos al 31 de diciembre de 1996 al conjunto de los miembros del Consejo de Administración asciende a 28 millones de pesetas y devenga el tipo de interés de mercado. Adicionalmente, al 31 de diciembre de 1996 existen avales prestados por su cuenta que ascienden a 3 millones de pesetas.

El movimiento que se ha producido durante los ejercicios 1996 y 1995 en el saldo conjunto de las cuentas "Fondos de insolvencias" del detalle anterior y de los asignados a entidades de crédito (Nota 5) y valores de renta fija (Nota 7) se muestra a continuación:

CONCEPTOS	Millones de Pesetas	
	1996	1995
Saldo al inicio del ejercicio	9.979	10.585
Dotación neta del ejercicio-		
Provisión para créditos en mora	3.275	3.712
Provisión para riesgo-país	8	-
Fondos disponibles	(582)	(750)
	2.701	2.962
Cancelaciones por traspasos a créditos en suspenso y venta de activos	(3.840)	(3.674)
Integración oficinas Banca Catalana (Nota 1)	702	-
Adaptación Circular 2/1996 (Nota 1)	239	-
Diferencias de cambio y otros	(52)	106
Saldo al cierre del ejercicio	9.729	9.979

Las dotaciones netas realizadas durante los ejercicios 1996 y 1995 figuran incluidas en el saldo del capítulo "Amortización y Provisiones para Insolvencias" de las cuentas de pérdidas y ganancias adjuntas, de acuerdo con el siguiente detalle :

CONCEPTOS	Millones de Pesetas	
	1996	1995
Dotaciones netas a la provisión para insolvencias	2.701	2.962
Más-		
Amortizaciones directas de activos	274	271
Menos-		
Recuperaciones de activos en suspenso	(1.168)	(822)
	1.807	2.411



OE1614278

CLASE 8ª

Adicionalmente, de acuerdo con la normativa en vigor de Banco de España, la provisión para insolvencias por riesgos de firma figura registrada en el epígrafe "Provisiones para riesgos y cargas - Otras provisiones" (Nota 16), y minorando "Créditos sobre Clientes" del Pasivo y del Activo de los balances de situación adjuntos por importe de 4 y 9 millones de pesetas al 31 de diciembre de 1996 y 1995, respectivamente.

(7) OBLIGACIONES Y OTROS VALORES DE RENTA FIJA

La composición por moneda, sector que lo origina, admisión o no a cotización y naturaleza del saldo de este capítulo de los balances de situación adjuntos, es la siguiente:

CONCEPTOS	Millones de Pesetas	
	1996	1995
Por moneda:		
En pesetas	762	774
	762	774
Por naturaleza:		
De inversión ordinaria-		
Instituto de Crédito Oficial	407	505
Otras entidades de crédito residentes	3	124
Otros sectores residentes	107	176
Menos-		
Fondo de fluctuación de valores	-	(37)
Más-		
Periodificación del saneamiento de renta fija (Nota 2.d)	-	6
	517	774
De negociación-		
Administraciones Públicas residentes	218	-
Instituto de Crédito Oficial	1	-
Otros sectores residentes	26	-
	245	-
	762	774
Por cotización :		
Cotizados	747	253
No cotizados	15	521
	762	774

Del total de obligaciones y otros valores de renta fija del Banco al 31 de diciembre de 1996, 27 millones de pesetas vencen durante 1997.



OE1614279

## CLASE 8ª

El movimiento que se ha producido en el saldo de este capítulo de los balances de situación adjuntos durante los ejercicios 1996 y 1995, sin considerar el fondo de fluctuación de valores ni la cuenta de periodificación, se muestra a continuación:


CONCEPTOS	Millones de Pesetas	
	1996	1995
Saldo al inicio del ejercicio	805	5.473
Compras	25.053	2.023
Ventas, amortizaciones y otros	(25.096)	(6.691)
Saldo al cierre del ejercicio	762	805

Por otra parte, el movimiento que se ha producido en el saldo de la cuenta "Fondo de fluctuación de valores" durante los ejercicios 1996 y 1995 se indica a continuación:

CONCEPTOS	Millones de Pesetas	
	1996	1995
Saldo al inicio del ejercicio	37	28
Dotación neta del ejercicio-		
- Provisión registrada contra resultados (Nota 2.d)	-	25
- Fondos disponibles	(31)	-
	(31)	25
Provisión registrada contra cuentas de periodificación del activo (Nota 2.d)	(6)	(16)
Saldo al cierre del ejercicio	-	37







0E1614280

CLASE 8ª

**(8) ACCIONES Y OTROS TITULOS DE RENTA VARIABLE**

Este capítulo de los balances de situación adjuntos recoge las acciones de sociedades en las que se posee una participación inferior al 20% (3% si cotizan en Bolsa), así como las participaciones en fondos de inversión mobiliaria. El desglose del saldo de este capítulo, en función de la moneda de contratación y de su admisión o no a cotización, se indica a continuación:

CONCEPTOS	Millones de Pesetas	
	1996	1995
<b>Cartera de inversión ordinaria-</b>		
<b>Por moneda:</b>		
En pesetas	2.021	1.019
	<b>2.021</b>	<b>1.019</b>
<b>Por cotización:</b>		
Cotizados	2.017	1.027
No cotizados	21	10
Menos-		
Fondo de fluctuación de valores	(17)	(18)
	<b>2.021</b>	<b>1.019</b>

A continuación se indica el movimiento que se ha producido en el saldo de este capítulo de los balances de situación adjuntos durante los ejercicios 1996 y 1995, sin considerar el fondo de fluctuación de valores:

CONCEPTOS	Millones de Pesetas	
	1996	1995
<b>Saldo al inicio del ejercicio</b>	<b>1.037</b>	<b>1.540</b>
Compras	1.513	1.511
Ventas	(512)	(2.014)
<b>Saldo al cierre del ejercicio</b>	<b>2.038</b>	<b>1.037</b>

Por otra parte, el movimiento que se ha producido en el saldo de la cuenta "Fondo de fluctuación de valores" durante los ejercicios 1996 y 1995 se indica a continuación:

CONCEPTOS	Millones de Pesetas	
	1996	1995
<b>Saldo al inicio del ejercicio</b>	<b>18</b>	<b>33</b>
<b>Dotación neta del ejercicio-</b>		
- Provisión registrada	-	1
- Fondos disponibles	(1)	-
	(1)	1
<b>Utilización en ventas, saneamientos, traspasos y otros</b>	-	(16)
<b>Saldo al cierre del ejercicio</b>	<b>17</b>	<b>18</b>



0E1614281

CLASE 8ª

**(9) PARTICIPACIONES**

Este capítulo de los balances de situación adjuntos recoge las participaciones en el capital de otras sociedades (en adelante empresas asociadas) que, sin constituir una unidad de decisión, mantienen con el Banco una vinculación duradera, de acuerdo con el apartado 2 del artículo 185 de la Ley de Sociedades Anónimas y con la Circular 4/1991 de Banco de España, es decir, que no están sometidas a la dirección única del Banco o que tienen una actividad no directamente relacionada con la de éste, y en las que, por regla general, se detenta una participación de entre el 20% (3% si cotiza en Bolsa) y el 50% a nivel Grupo Banco Bilbao Vizcaya.

En el Anexo I se indican las empresas asociadas, incluyéndose los porcentajes de participación, directa e indirecta, y otra información relevante.

El detalle de este capítulo de los balances de situación adjuntos, atendiendo a la moneda de contratación y a su admisión o no a cotización, es el siguiente:

CONCEPTOS	Millones de Pesetas	
	1996	1995
Por moneda:		
En pesetas	126	138
	126	138
Por cotización:		
Cotizados	-	12
No cotizados	126	126
	126	138

El movimiento que se ha producido en el saldo de este capítulo de los balances de situación adjuntos se indica a continuación:

CONCEPTOS	Millones de Pesetas	
	1996	1995
Saldo al inicio del ejercicio	138	160
Compras	-	8
Ventas	(12)	(30)
Saldo al cierre del ejercicio	126	138



0E1614282

## CLASE 8.ª

Como consecuencia de la venta de participaciones a sociedades vinculadas al Grupo Banco Bilbao Vizcaya durante el ejercicio 1995 y ejercicios anteriores, el Banco tiene registradas plusvalías por importe de 200 millones de pesetas, constituyendo con cargo a resultados, en cumplimiento de la Circular 4/1991, un fondo específico por el mismo importe, no disponible hasta la realización efectiva de tales plusvalías, a juicio de Banco de España. El importe del fondo, registrado en el epígrafe "Provisiones por riesgos y cargas - Otras provisiones" del pasivo de los balances de situación adjuntos ascendía a 31 de diciembre de 1996 y 1995 a 200 millones de pesetas (Nota 16).

No se han producido adquisiciones por las que el Banco haya tenido que efectuar notificaciones en cumplimiento del artículo 86 de la Ley de Sociedades Anónimas.

Por otra parte, el movimiento que se ha producido en el saldo de la cuenta "Fondo de fluctuación de valores" durante los ejercicios 1996 y 1995 se indica a continuación:

CONCEPTOS	Millones de Pesetas	
	1996	1995
Saldo al inicio del ejercicio	-	2
Dotación neta del ejercicio-		
- Fondos disponibles	-	(2)
	-	(2)
Saldo al cierre del ejercicio	-	-





OE1614283

CLASE 8ª

**(10) PARTICIPACIONES EN EMPRESAS DEL GRUPO**

Este capítulo de los balances de situación adjuntos recoge la inversión en sociedades pertenecientes al Grupo Banco Bilbao Vizcaya. En el Anexo I se indican los porcentajes de participación, directa e indirecta, y otra información relevante de dichas sociedades.

El detalle de este capítulo de los balances de situación adjuntos, atendiendo a la moneda de contratación, a su admisión o no a cotización y por sociedades significativas, es el siguiente:

CONCEPTOS	Millones de Pesetas	
	1996	1995
Por moneda:		
En pesetas	1.774	3.672
	1.774	3.672
Por cotización:		
No cotizados	1.815	3.697
Menos-		
Fondo de fluctuación de valores	(41)	(25)
	1.774	3.672
Por sociedades:		
Comercio Financiación Hipotecaria, S.A.	-	1.308
Promoción Empresarial, S.C.R., S.A.	454	454
Fondcomercio, S.A., S.G.I.I.C.	-	475
BBV Gestinova, S.A., S.G.I.I.C.	406	406
Club Bancomercio Cibeles, S.A. SIMCAV	355	400
Otras	559	629
	1.774	3.672

A continuación se indica el movimiento que se ha producido en el saldo de este capítulo de los balances de situación adjuntos durante los ejercicios 1996 y 1995, sin considerar el fondo de fluctuación de valores:

CONCEPTOS	Millones de Pesetas	
	1996	1995
Saldo al inicio del ejercicio	3.697	2.852
Compras/Ampliaciones de capital	4	1.209
Ventas/Desinversiones	(1.886)	(364)
Saldo al cierre del ejercicio	1.815	3.697




0E1614284

## CLASE 8ª

Durante el ejercicio 1996 se ha procedido a la disolución sin liquidación de Comercio Financiación Hipotecaria, S.A. y Fondcomercio, S.A., S.G.I.I.C. integrándose los activos y pasivos en el Banco.

Por otra parte, el movimiento que se ha producido en el saldo de la cuenta "Fondo de fluctuación de valores" durante los ejercicios 1996 y 1995 se indica a continuación:

CONCEPTOS	Millones de Pesetas	
	1996	1995
Saldo al inicio del ejercicio	25	12
Dotación neta del ejercicio-		
- Provisión registrada	17	13
- Fondos disponibles	(1)	-
	16	13
Saldo al cierre del ejercicio	41	25





OE1614285

CLASE 8ª

**(11) ACTIVOS MATERIALES**

El movimiento habido durante los ejercicios 1996 y 1995 en las cuentas de activos materiales ha sido el siguiente:

CONCEPTOS	Millones de Pesetas			
	Terrenos y Edificios de Uso Propio	Otros Inmuebles	Mobiliario, Instalaciones y Otros	TOTAL
Coste regularizado y actualizado, neto de provisiones-				
Saldo al 31 de diciembre de 1994	18.164	2.180	13.794	34.138
Adiciones	786	660	2.784	4.230
Retiros	(41)	(856)	(989)	(1.886)
Traspasos	(2.592)	2.592	-	-
Saldo al 31 de diciembre de 1995	16.317	4.576	15.589	36.482
Adiciones	170	2.218	801	3.189
Retiros	(200)	(2.158)	(2.083)	(4.441)
Compras Grupo	385	63	881	1.329
Traspasos	(1.261)	1.261	-	-
Actualización Real Decreto-Ley 7/1996 (Notas 2.f y 21)	1.870	230	3	2.103
Saldo al 31 de diciembre de 1996	17.281	6.190	15.191	38.662
Amortización acumulada-				
Saldo al 31 de diciembre de 1994	3.113	52	8.210	11.375
Adiciones	355	8	1.023	1.386
Retiros	(4)	-	(699)	(703)
Traspasos	(601)	601	-	-
Saldo al 31 de diciembre de 1995	2.863	661	8.534	12.058
Adiciones	315	10	1.041	1.366
Retiros	(12)	(57)	(1.600)	(1.669)
Compras Grupo	45	-	318	363
Traspasos	(302)	302	-	-
Saldo al 31 de diciembre de 1996	2.909	916	8.293	12.118
Inmovilizado, neto-				
Saldo al 31 de diciembre de 1995	13.454	3.915	7.055	24.424
Saldo al 31 de diciembre de 1996	14.372	5.274	6.898	26.544

Al 31 de diciembre de 1996 y 1995, las provisiones en cobertura de las posibles pérdidas que pudieran producirse en la realización de determinados inmuebles y solares que no son utilizados por el Banco para el ejercicio de su actividad, ascienden a 895 y 450 millones de pesetas, respectivamente y se presentan minorando el saldo de la cuenta "Coste regularizado y actualizado, neto de provisiones". Las dotaciones netas efectuadas con cargo a los resultados de los ejercicios 1996 y 1995 se recogen en el capítulo "Quebrantos Extraordinarios" de las cuentas de pérdidas y ganancias adjuntas, por importe de 410 y 309 millones de pesetas, respectivamente (Notas 2.f y 25), que complementan los fondos de insolvencia traspasados al regularizarse los créditos mediante la adjudicación de activos en garantía (Nota 6).



OE1614286

## CLASE 8ª

Los beneficios por enajenación de activos materiales han ascendido a 594 y 74 millones de pesetas en los ejercicios 1996 y 1995, respectivamente, y se presentan en el capítulo "Beneficios Extraordinarios" de las cuentas de pérdidas y ganancias adjuntas. Por otro lado, las pérdidas por enajenación de activos materiales que han ascendido a 104 y 22 millones de pesetas, al 31 de diciembre de 1996 y 1995, respectivamente, se presentan en el capítulo "Quebrantos Extraordinarios" de las cuentas de pérdidas y ganancias adjuntas.

Del saldo neto de este capítulo de "Activos materiales" de los balances de situación adjuntos al 31 de diciembre de 1996 y 1995, 337 y 355 millones de pesetas, respectivamente, corresponden a bienes recuperados procedentes de arrendamientos financieros.

Al 31 de diciembre de 1996 y 1995 el Banco no tenía bienes adquiridos en régimen de arrendamiento financiero.





OE1614287

CLASE 8.ª

## (12) OTROS ACTIVOS Y PASIVOS


El detalle del saldo de estos capítulos de los balances de situación adjuntos es el siguiente:

CONCEPTOS	Millones de Pesetas	
	1996	1995
<b>OTROS ACTIVOS</b>		
Hacienda Pública:		
Impuesto sobre beneficios anticipado (Notas 2.i y 22)	420	524
Otros conceptos	218	214
Dividendo activo a cuenta (Nota 3)	2.441	2.267
Operaciones en camino	13	74
Opciones adquiridas (Nota 2.j)	6	-
Partidas a regularizar por operaciones de futuro de cobertura	-	9
Otros conceptos	190	164
	<b>3.288</b>	<b>3.252</b>

CONCEPTOS	Millones de Pesetas	
	1996	1995
<b>OTROS PASIVOS</b>		
Dividendo activo a cuenta pendiente de pago (Nota 3)	2.441	2.267
Otras obligaciones a pagar	549	1.052
Otras cuentas	176	213
	<b>3.166</b>	<b>3.532</b>







OE1614288


CLASE 8ª

## (13) CUENTAS DE PERIODIFICACION

La composición de estos capítulos del activo y del pasivo de los balances de situación adjuntos es la siguiente:

CONCEPTOS	Millones de Pesetas	
	1996	1995
<b>Activo:</b>		
Intereses no devengados de recursos tomados a descuento	3	56
Devengo de productos no vencidos de inversiones no tomadas a descuento	7.943	9.872
Gastos pagados no devengados	23	85
Otras Periodificaciones	57	68
	<b>8.026</b>	<b>10.081</b>
<b>Pasivo:</b>		
Productos no devengados de operaciones tomadas a descuento	4.527	5.493
Devengo de costes no vencidos de recursos no tomados a descuento	11.994	13.234
Gastos devengados no vencidos	2.056	1.105
Otras periodificaciones	942	711
	<b>19.519</b>	<b>20.543</b>





OE1614289

CLASE 8ª

## (14) DEBITOS A CLIENTES

La composición de este capítulo de los balances de situación adjuntos, atendiendo a la moneda de contratación y sector, se indica a continuación:

CONCEPTOS	Millones de Pesetas	
	1996	1995
<b>Por moneda:</b>		
En pesetas	808.449	757.006
En moneda extranjera	9.139	8.794
	<b>817.588</b>	<b>765.800</b>
<b>Por sectores:</b>		
Administraciones Públicas	32.948	28.878
Otros sectores residentes-		
Cuentas corrientes	118.783	115.987
Cuentas de ahorro	37.475	29.667
Imposiciones a plazo	211.029	224.261
Cesión temporal de activos (Nota 4)	403.324	354.381
Otras cuentas	258	492
	<b>770.869</b>	<b>724.788</b>
No residentes	13.771	12.134
	<b>817.588</b>	<b>765.800</b>

El desglose por vencimientos de los saldos de los epígrafes "Depósitos de ahorro - A plazo" y "Otros débitos - A plazo" de los balances de situación adjuntos se indica a continuación:

CONCEPTOS	Millones de Pesetas	
	1996	1995
<b>Depósitos de ahorro - A plazo-</b>		
Hasta 3 meses	148.346	158.158
Entre 3 meses y 1 año	53.041	67.446
Entre 1 año y 5 años	22.348	8.000
Más de 5 años	11	-
	<b>223.746</b>	<b>233.604</b>
<b>Otros débitos - A plazo-</b>		
Hasta 3 meses	285.544	218.539
Entre 3 meses y 1 año	128.158	92.749
Entre 1 año y 5 años	-	53.314
	<b>413.702</b>	<b>364.602</b>



OE1614290

CLASE 8ª

**(15) DEBITOS REPRESENTADOS POR VALORES NEGOCIABLES**

Al 31 de diciembre de 1996 y 1995 el Banco tenía en circulación las siguientes emisiones de bonos de caja, todas ellas en pesetas y no convertibles en acciones:

1996		1995		Año Final de Amortización
Número de Emisiones	Importe Pendiente de Amortizar (Millones de Pesetas)	Número de Emisiones	Importe Pendiente de Amortizar (Millones de Pesetas)	
-	-	6	2.376	1996
9	1.884	9	1.884	1997
7	2.689	7	2.753	1998
3	295	3	304	1999
19	4.868	25	7.317	

Los tipos de interés anuales varían según cada emisión. El tipo de interés anual medio ponderado ha sido del 6,6% y 6,4% para los ejercicios 1996 y 1995, respectivamente.

A continuación se indica por plazos de vencimiento el detalle del epígrafe "Pagaré y otros valores" de los balances de situación adjuntos:

P L A Z O S	Millones de Pesetas	
	1996	1995
Hasta 3 meses	2.617	3.450
Entre 3 meses y 1 año	57	497
	2.674	3.947





0E1614291

CLASE 8ª

## (16) PROVISIONES PARA RIESGOS Y CARGAS

El movimiento que se ha producido en el saldo de los epígrafes "Fondo de pensionistas" y "Otras provisiones" de este capítulo de los balances de situación adjuntos durante los ejercicios 1996 y 1995 se muestra a continuación:

CONCEPTOS	Millones de Pesetas			
	1996		1995	
	Fondo de Pensionistas	Otras Provisiones	Fondo de Pensionistas	Otras Provisiones
Saldos al inicio del ejercicio	105	829	6	751
Más-				
Dotación (recuperación) con cargo/abono a resultados del ejercicio (Nota 2.g)	10	739	104	(8)
Fondo de pensionistas incorporado por el personal traspasado de Barclays Bank, S.A.E.	-	-	96	-
Fondo de pensionistas incorporado por el personal traspasado de Banca Catalana	22	80	-	-
Menos-				
Prima de seguros para la cobertura de pensiones (Nota 2.g)	(65)	-	(101)	-
Fondos disponibles (Nota 2.g)	(167)	-	-	-
Otros movimientos y utilización de fondos	98	(110)	-	86
Saldos al cierre del ejercicio	3	1.538	105	829

Las dotaciones con cargo a resultados correspondientes al epígrafe "Fondo de pensionistas" figuran registradas en los capítulos "Intereses y cargas asimiladas" y "Gastos generales de administración" de las cuentas de pérdidas y ganancias adjuntas (Nota 25) por importe de 10 millones de pesetas en el primero de los capítulos citados al 31 de diciembre de 1996 (12 y 80 millones de pesetas, respectivamente, al 31 de diciembre de 1995), mientras que los fondos disponibles se recogen en el epígrafe "Beneficios Extraordinarios".






OE1614292

## CLASE 8ª

Al 31 de diciembre de 1996 y 1995, la composición del saldo del epígrafe "Otras provisiones" de este capítulo de los balances de situación adjuntos es la siguiente:

CONCEPTOS	Millones de Pesetas	
	1996	1995
Fondo en cobertura de otros complementos pensionables (Nota 2.g)	483	487
Fondo para cobertura de otros compromisos con el personal (Nota 2.g)	851	142
Fondos para la cobertura de riesgos de firma (Notas 2.c y 6)	4	-
Fondo por las plusvalías afluoradas en la venta de activos a sociedades vinculadas (Nota 9)	200	200
	1.538	829





OE1614293

CLASE 8ª

**(17) FONDO PARA RIESGOS BANCARIOS GENERALES**

Este capítulo de los balances de situación adjuntos recoge los fondos asignados por el Banco por razones de prudencia a la cobertura del riesgo general de las actividades que desarrolla.

El movimiento que se ha producido en el saldo de este capítulo de los balances de situación adjuntos durante los ejercicios 1996 y 1995, se indica a continuación :

CONCEPTOS	Millones de Pesetas	
	1996	1995
Saldo al inicio del ejercicio	522	549
Utilizaciones	-	(27)
Saldo al cierre del ejercicio	522	522

**(18) CAPITAL SUSCRITO**

Al 31 de diciembre de 1996 y 1995, el capital social del Banco está formalizado en 4.843.952 acciones nominativas, de 1.000 pesetas de valor nominal cada una (todas ellas con idénticos derechos económicos y políticos), totalmente suscritas y desembolsadas.

Al 31 de diciembre de 1996 y 1995, la composición del accionariado del Banco era la siguiente :

CONCEPTOS	Porcentaje de Participación
Corporación General Financiera, S.A.	62,39
Banco Bilbao Vizcaya, S.A.	32,10
Otros, con participación menor del 5%	5,51
	100,00

El capital social del Banco es directa y/o indirectamente propiedad en un 99,98% de Banco Bilbao Vizcaya, S.A. (véase Nota 1).

En la Junta General Ordinaria y Extraordinaria de accionistas del Banco celebrada el día 7 de mayo de 1996 se acordó, entre otros aspectos, lo siguiente :

- 1) Autorizar al Consejo de Administración para que pueda aumentar el Capital Social, en una o varias veces y dentro del plazo de 5 años, hasta la cifra de 7.265.928.000 pesetas.
- 2) Autorizar al Consejo de Administración para emitir títulos hipotecarios de renta fija o variable hasta un importe de 15.000 millones de pesetas, así como para que durante el plazo máximo de cinco años pueda emitir hasta un importe máximo de 30.000 millones de pesetas, obligaciones, bonos de caja, bonos de tesorería o cualesquiera títulos análogos total o parcialmente canjeables por acciones ya emitidas.





OE1614294

CLASE 8.ª

**(19) PRIMAS DE EMISION**

El Texto Refundido de la Ley de Sociedades Anónimas permite expresamente la utilización del saldo de la prima de emisión para ampliar el capital y no establece restricción específica alguna en cuanto a la disponibilidad de dicho saldo.

No ha habido movimientos durante los ejercicios 1996 y 1995 en el saldo de este capítulo de los balances de situación adjuntos.

**(20) - RESERVAS**

Al 31 de diciembre de 1996 y 1995 la composición de este capítulo de los balance de situación adjuntos, era la siguiente:

CONCEPTOS	Millones de Pesetas	
	1996	1995
Reservas restringidas-		
Legal	1.262	1.262
Reserva indisponible para acciones de la sociedad dominante	164	-
	1.426	1.262
Reservas de libre disposición		
Voluntarias y otras	30.955	28.187
Reservas de fusión	5.469	5.469
	36.424	33.656
	37.850	34.918

El movimiento que se ha producido en el saldo del capítulo "Reservas" de los balances de situación adjuntos durante los ejercicios 1996 y 1995 se muestra a continuación:

CONCEPTOS	Millones de Pesetas	
	1996	1995
Saldo al inicio del ejercicio	34.918	32.424
Aplicación del beneficio neto del ejercicio anterior (Nota 3)	2.758	2.494
Adaptación Circular 2/1996 (Nota 1)	(187)	-
Traspaso de reserva de revalorización	361	-
Saldo al cierre del ejercicio	37.850	34.918



OE1614295

## CLASE 8ª

**Reserva legal-**

De acuerdo con el Texto Refundido de la Ley de Sociedades Anónimas, las sociedades que obtengan en el ejercicio económico beneficios, deberán dotar el 10% del beneficio del ejercicio a la reserva legal, límite ya alcanzado por el Banco al 31 de diciembre de 1996 y 1995. Estas dotaciones deberán hacerse hasta que la reserva alcance el 20% del capital social. La reserva legal podrá utilizarse para aumentar el capital social en la parte de su saldo que exceda del 10% del capital social ya aumentado. Salvo para esta finalidad y mientras no supere el 20% del capital social, esta reserva sólo podrá destinarse a la compensación de pérdidas y siempre que no existan otras reservas disponibles suficientes para este fin.

**- Reserva indisponible-**

De acuerdo con el Texto Refundido de la Ley de Sociedades Anónimas, en 1996 se ha constituido una reserva indisponible equivalente al importe nominal de las acciones del Banco Bilbao Vizcaya, S.A. pignoradas por clientes en garantía de préstamos, cuyo importe asciende, a 31 de diciembre de 1996, a 164 millones de pesetas.

**Reservas de fusión-**

La plusvalía de fusión (véase Nota 1) registradas en el saldo de esta cuenta al 31 de diciembre de 1996 y 1995 se detallan a continuación :

CONCEPTOS	Millones de Pesetas
Revalorización de-	
Inmuebles	4.053
Cartera de valores de renta variable	1.416
	5.469



De acuerdo con la legislación vigente, los beneficios tributarios reconocidos al Banco en relación con los impuestos derivados de estos incrementos de patrimonio se encuentran sujetos a la condición de que en el plazo de tres años para los valores de renta variable y de cinco para los inmuebles, no se produzca su enajenación, salvo que se proceda a reinvertir el precio obtenido en la misma. Dado que han transcurrido más de cinco años desde la fusión que dió origen al Banco, los citados beneficios tributarios no están sujetos a condición alguna y las correspondientes reservas son de libre disposición.





OE1614296

CLASE 8ª

**(21) RESERVAS DE REVALORIZACION**

Según se indica en las Notas 2-e, 2-f y 11, el Banco se acogió a lo establecido en la legislación aplicable sobre regularización y actualización de balances.

El saldo remanente de este capítulo del pasivo del balance de situación a 31 de diciembre de 1995, 361 millones de pesetas tras la aplicación de parte de las plusvalías afloradas por revalorización de inmovilizado material y valores de renta variable al aumento de capital social y reserva legal producido en 1992, se ha traspasado, en 1996 a reservas voluntarias de conformidad con la Disposición Transitoria decimoctava de la Ley 43/1995 de 27 de diciembre de Impuesto sobre Sociedades.

Asimismo, al 31 de diciembre de 1996 el Banco se ha acogido a la revalorización de inmovilizado material prevista en el Real Decreto-Ley 7/1996, de 7 de junio, aplicando los coeficientes máximos autorizados, con el límite del valor de mercado que se deriva de las valoraciones existentes. Como consecuencia de ello, el coste del inmovilizado material se incrementó en 2.103 millones de pesetas que, deducido el gravamen único de actualización (3%), 63 millones de pesetas, se ha aplicado a la cuenta "Reserva de revalorización Real Decreto-Ley 7/1996, de 7 de junio" por el neto de 2.040 millones de pesetas, importe que figura registrado en el balance de situación adjunto al 31 de diciembre de 1996.

Una vez que la Administración Tributaria haya comprobado y aceptado el saldo de la cuenta "Reserva de revalorización Real Decreto-Ley 7/1996, de 7 de junio", o haya prescrito el plazo de 3 años para su verificación, dicho saldo sólo podrá destinarse, sin devengo de impuestos, a eliminar resultados contables negativos y/o a la ampliación del capital social, hasta el 1 de enero del 2007, en que el saldo remanente podrá también destinarse a reservas de libre disposición, en la medida en que las plusvalías hayan sido amortizadas o hayan sido transmitidos o dados de baja los elementos actualizados. Si el saldo de la cuenta se dispusiera en forma distinta a la aquí descrita, pasaría a estar sujeto a tributación.





0E1614297

## CLASE 8ª

## (22) SITUACION FISCAL

El saldo del epígrafe "Débitos a clientes - Otros débitos" de los balances de situación adjuntos incluye el pasivo correspondiente a los diferentes impuestos que son aplicables, entre los que se incluye el pasivo por el Impuesto sobre Sociedades relativo a los beneficios del ejercicio, neto de las retenciones y pagos a cuenta del mismo efectuados en cada período.

Al igual que en ejercicios anteriores, la liquidación correspondiente al Impuesto sobre Sociedades de 1996 se practicará consolidadamente integrando el Grupo Banco Bilbao Vizcaya, que imputa al Banco la cuota a pagar que resulta de su declaración independiente, minorada por el efecto de las deducciones por doble imposición, bonificaciones y por inversiones. Las deducciones netas acreditadas por el Banco en 1996 y 1995 han sido de 496 y 336 millones de pesetas, respectivamente. Para que estas deducciones sean efectivas, deberán cumplirse los requisitos establecidos en la normativa vigente.


El Banco tiene pendiente de inspección por las autoridades fiscales los últimos cuatro ejercicios para los principales impuestos que le son de aplicación, una vez finalizadas durante el ejercicio 1996 las actuaciones inspectoras sobre las declaraciones fiscales correspondientes a los ejercicios 1990 a 1992, sin que de las mismas se hayan derivado efectos patrimoniales significativos.

La conciliación entre la cuota del Impuesto sobre Sociedades, calculada según el resultado contable, y la provisión constituida es la siguiente :

CONCEPTOS	Millones de Pesetas	
	1996	1995
Impuesto sobre Sociedades al tipo impositivo del 35%	3.186	2.800
Aumentos (disminuciones) por diferencias permanentes	(100)	67
Deducciones, bonificaciones y otras	(497)	(336)
Impuesto devengado	2.589	2.531
Disminuciones por diferencias temporales	(274)	(85)
Provisión Impuesto sobre Sociedades	2.315	2.446

De acuerdo con la Circular 7/1991 de Banco de España y preceptos concordantes, las cuentas anuales reflejan, además de los impuestos diferidos, los impuestos anticipados derivados, fundamentalmente, de la parte de las dotaciones al fondo de pensiones que, habiendo sido consideradas como gasto no deducible, van a servir para cubrir las prestaciones al personal jubilado durante los diez próximos años. Dichos impuestos anticipados, figuran en el saldo del capítulo "Otros Activos" del activo de los balances de situación adjuntos (Nota 12).

Debido a las diferentes interpretaciones que pueden hacerse de las normas aplicables a las operaciones realizadas por el sector bancario, existen, para los ejercicios sujetos a inspección, determinados pasivos fiscales de carácter contingente, que no son susceptibles de cuantificación objetiva. Sin embargo, en opinión del Consejo de Administración del Banco y de sus asesores fiscales, la posibilidad de que en futuras inspecciones se materialicen dichos pasivos contingentes es remota, y, en cualquier caso, la deuda tributaria que de ellos pudiera derivarse no afectaría significativamente a las cuentas anuales adjuntas.



OE1614298

CLASE 8ª

**(23) CUENTAS DE ORDEN Y OTRAS OPERACIONES FUERA DE BALANCE**

Al 31 de diciembre de 1996 y 1995, el capítulo "Cuentas de orden" de los balances de situación adjuntos incluye los principales compromisos y contingencias contraídos en el curso normal de las operaciones bancarias, con el siguiente detalle:

CONCEPTOS	Millones de Pesetas	
	1996	1995
<b>Pasivos Contingentes-</b>		
Fianzas, avales y cauciones	50.373	48.225
Activos afectos a obligaciones de terceros	4	9
Otros	2.937	4.715
	<b>53.314</b>	<b>52.949</b>
<b>Compromisos-</b>		
Valores suscritos pendientes de desembolso	5	5
Disponibles por terceros:		
Por entidades de crédito	2.462	1.523
Por el sector Administraciones Públicas	2.555	3.104
Por otros sectores residentes	94.649	84.355
Por no residentes	85	29
	<b>99.756</b>	<b>89.016</b>
	<b>153.070</b>	<b>141.965</b>

El valor nominal o contractual de las operaciones de futuro no vencidas al 31 de diciembre de 1996 y 1995, no recogidas en los balances de situación adjuntos, es la siguiente:

CONCEPTOS	Millones de Pesetas	
	1996	1995
<b>Compraventas de divisas no vencidas-</b>	14.842	-
<b>Compraventas no vencidas de activos financieros-</b>		
Compra al contado de deuda anotada pendiente de ejecución	-	3.980
Venta al contado de deuda anotada pendiente de ejecución	248	3.981
Compras a plazo de deuda anotada	9.493	65.534
Ventas a plazo de deuda anotada	10.800	221.996
<b>Opciones sobre divisas-</b>	10.116	-
<b>Otras operaciones sobre tipos de interés-</b>	240	360
	<b>45.739</b>	<b>295.851</b>



0E1614299

CLASE 8ª

**(24) OPERACIONES CON SOCIEDADES DEL GRUPO BANCO BILBAO VIZCAYA**

El detalle de los saldos más significativos mantenidos por el Banco, al cierre de los ejercicios 1996 y 1995, con aquellas sociedades que están sometidas a la dirección única de Banco Bilbao Vizcaya, S.A. (sociedades del Grupo), así como con aquellas con participación entre el 20% y el 50% (10% si cotizan en Bolsa) (sociedades asociadas), se muestra a continuación:

CONCEPTOS	Millones de Pesetas	
	1996	1995
<b>Activo:</b>		
Entidades de crédito	48.587	123.491
Créditos sobre clientes	2.820	15.209
Obligaciones y otros valores de renta fija	4	124
	<b>51.411</b>	<b>138.824</b>
<b>Pasivo:</b>		
Entidades de crédito	72.920	104.362
Débitos a clientes	4.440	3.434
	<b>77.360</b>	<b>107.796</b>
<b>Pérdidas y ganancias:</b>		
Debe-		
Intereses y cargas asimiladas	7.432	1.956
Comisiones pagadas	399	107
	<b>7.831</b>	<b>2.063</b>
Haber-		
Intereses y rendimientos asimilados	7.225	3.247
Comisiones percibidas	524	421
	<b>7.749</b>	<b>3.668</b>
Cuentas de orden	15.030	16.800





0E1614300

CLASE 8.<sup>a</sup>**(25) CUENTAS DE PERDIDAS Y GANANCIAS**

En relación con las cuentas de pérdidas y ganancias adjuntas, a continuación se indica determinada información relevante:

**A) Naturaleza de las operaciones-**

El detalle de determinados capítulos de las cuentas de pérdidas y ganancias adjuntas, atendiendo a la naturaleza de las operaciones que las originan, se indica a continuación:

CONCEPTOS	Millones de Pesetas	
	1996	1995
<b>Intereses y rendimientos asimilados-</b>		
De entidades de crédito	31.658	25.654
De la cartera de renta fija	13.622	21.512
De crédito sobre Administraciones Públicas	1.907	2.139
De créditos sobre clientes	42.691	41.470
Otros productos	-	1
	<b>89.878</b>	<b>90.776</b>
<b>Intereses y cargas asimiladas-</b>		
De Banco de España	1.329	1.892
De entidades de crédito	12.536	14.679
De acreedores: Administraciones Públicas	1.183	1.205
De otros acreedores	52.838	51.918
De empréstitos y otros valores negociables	694	934
Costo imputable a los fondos de pensiones constituidos (Nota 16)	10	12
Otros intereses	29	12
	<b>68.619</b>	<b>70.652</b>
<b>Comisiones percibidas-</b>		
De pasivos contingentes	810	862
De servicios de cobros y pagos	4.554	4.352
De servicios de valores	338	320
De otras operaciones	1.196	931
	<b>6.898</b>	<b>6.465</b>
<b>Comisiones pagadas-</b>		
Comisiones cedidas a otras entidades y corresponsales	885	775
Corretajes en operaciones activas y pasivas	6	1
Otras comisiones	82	107
	<b>973</b>	<b>883</b>
<b>Resultados de operaciones financieras-</b>		
En ventas y amortización de la cartera de renta fija	604	75
En ventas de la cartera de renta variable	16	47
Por ventas de otros activos	11	-
Por diferencias de cambio	518	332
	<b>1.237</b>	<b>454</b>

RECEIVED  
1996  
10/10



0E1614301

CLASE 8.ª

CONCEPTOS	Millones de Pesetas	
	1996	1995
<b>Beneficios extraordinarios-</b>		
Fondos de pensionistas disponible (Notas 2.g y 16)	167	-
Utilización de fondos genéricos (Nota 17)	-	27
Beneficio neto en venta de inmovilizaciones financieras	267	54
Beneficio en enajenación de inmovilizado (Nota 11)	594	74
Beneficios de ejercicios anteriores	650	586
Otros	198	86
	1.876	827
<b>Quebrantos extraordinarios-</b>		
Otras dotaciones a fondos especiales	1.150	340
Otros	810	178
	1.960	518

## B) Gastos generales de administración - De personal-

La composición del saldo de este epígrafe de las cuentas de pérdidas y ganancias adjuntas es la siguiente:

CONCEPTOS	Millones de Pesetas	
	1996	1995
Sueldos y salarios	8.758	8.222
Seguros sociales	2.095	1.984
Dotaciones a los fondos de pensiones internos (Nota 16)	-	80
Otros gastos	552	603
	11.405	10.889

El número medio total de empleados del Banco en los ejercicios 1996 y 1995, distribuido por grupos profesionales, ha sido el siguiente:

CONCEPTOS	Número de personas	
	1996	1995
Dirección General	7	8
Técnicos	1.076	1.053
Administrativos	584	575
Servicios Generales	8	13
	1.675	1.649



OE1614302

CLASE 8.<sup>a</sup>

C) Retribuciones y otras prestaciones al Consejo de Administración-

Durante los ejercicios 1996 y 1995, el Banco ha registrado en concepto de sueldos, gastos de viaje y atenciones estatutarias 49 y 43 millones de pesetas, respectivamente, por retribuciones devengadas por su Consejo de Administración.

Las obligaciones contraídas al 31 de diciembre de 1996 y 1995 en materia de pensiones y seguros de vida respecto a los miembros anteriores y actuales del Consejo de Administración se derivan exclusivamente de su condición de empleados y ascendían a 5 y 4 millones de pesetas, respectivamente.





0E1614303

CLASE 8ª

## (26) CUADRO DE FINANCIACION

A continuación se presentan los cuadros de financiación correspondiente a los ejercicios 1996 y 1995:

CONCEPTOS	Millones de Pesetas	
	1996	1995
<b><u>APLICACIONES</u></b>		
Dividendos pagados	2.713	2.519
Interbancario neto	168.298	-
Débitos en valores negociables	3.722	-
Inversión crediticia	35.697	69.765
Títulos de renta fija	-	51.171
Títulos de renta variable	1.001	4.892
Adquisición inversiones permanentes- Participaciones	4	1.217
Inmovilizado material	4.565	4.230
<b>TOTAL APLICACIONES</b>	<b>216.000</b>	<b>133.794</b>
<b><u>ORIGENES</u></b>		
Recursos generados de las operaciones- Resultados del ejercicio-		
Más - Amortizaciones	6.513	5.470
- Dotaciones netas	1.368	1.388
- Pérdidas enajenaciones	2.492	3.663
Menos - Beneficios enajenaciones	110	-1
	(860)	(73)
	9.623	10.469
Interbancario neto	-	10.547
Acreedores	51.788	102.136
Títulos de renta fija	148.523	458
Venta inversiones permanentes - Participaciones	2.158	394
Inmovilizado material	3.244	1.235
	215.336	125.269
Otros conceptos pasivos menos activos	664	8.525
<b>TOTAL ORIGENES</b>	<b>216.000</b>	<b>133.794</b>








## ANEXO : I

## CLASE 8ª



OE1614304

S O C I E D A D	Domicilio	Sector Económico	% de Participip.	Millones de Pesetas							Diferencia	
				Capital Reservas	Beneficio (Pérdida) del Ejercicio	Dividendos a cuenta	Valor Teórico Contable (*)	Coste Registrado en Libros	Diferencia			
									Plusvalía	Minusvalía (**)		
Participaciones en empresas del Grupo:												
Club Bancomercio Cibelea, S.A., SINCAV	Madrid	Financiero	89,00	400	(1)	-	356	356	-	-	-	-
Bancomercio, S.A. Entidad Gestora de Fondos de Pensiones	Madrid	Financiero	100,00	153	24	-	185	130	55	-	-	-
Cadeban	Madrid	Financiero	99,99	50	9	(18)	41	72	-	31	-	-
S.A. de Participaciones y Negocios	Madrid	Financiero	99,99	48	9	-	57	54	3	-	-	-
Sociedad General de Participaciones e Inversiones, S.A.	Madrid	Financiero	99,99	26	-	-	27	32	-	5	-	-
Bancomercio Seguros, S.A.	Madrid	Financiero	99,99	10	1	-	13	10	3	-	-	-
Bancomercio Ahorro I, S.I.M.	Madrid	Financiero	50,78	400	2	-	236	204	32	-	-	-
Urbanizadora Iciar, S.A.	Bilbao	Inmobiliario	60,00	44	29	-	58	1	57	-	-	-
Promoción Empresarial, S.C.R., S.A.	Madrid	Financiero	25,99	1.865	330	-	561	454	107	-	-	-
BBV Titulización (S.G.F.T.)	Madrid	Financiero	20,00	350	8	(3)	71	70	1	-	-	-
BBV Gestinova, S.A., Sociedad Gestora de Instituciones de Inversión Colectiva	Madrid	Financiero	9,50	356	4.674	11.945	682	406	276	-	-	-
Otras			-	-	-	-	32	26	6	-	-	-
							2.319	1.815	540	36		
Participaciones:												
Inmobiliaria Promesa, S.A.	Madrid	Inmobiliario	50,00	240	131	-	252	126	126	-	-	-
							252	126	126	-	-	-

(\*) Determinado según se explica en la Nota 2.e

(\*\*) Estas minusvalías se encuentran cubiertas en su totalidad por el "Fondo de fluctuación de valores" (véanse Notas 2.e y 10).



0E1614305

CLASE 8ª

## INFORME DE GESTION DE BANCO DEL COMERCIO, S.A.

Las notas más destacadas de la economía española durante 1996 fueron, no tanto las tasas de crecimiento de las magnitudes más significativas -algunas de las cuales retrocedieron sobre el año anterior- sino las correcciones de los desequilibrios básicos tradicionales, fundamentalmente: la reducción del déficit público, la creación de empleo y los avances alcanzados en la evolución de la inflación; favoreciendo, estos últimos, un notable descenso de los tipos de interés.

Desde el punto de vista real hay que citar -por el lado de la oferta- la contribución del sector primario al crecimiento económico y -por el lado de la demanda- el dinamismo aportado por el sector exterior.

Dentro de este contexto, concebido como senda indispensable para situar a la economía española con posibilidades de lograr su incorporación a la UEM -Unión Económica y Monetaria-, se enmarca la evolución del Banco del Comercio durante el ejercicio 1996, con un balance satisfactorio como ponen de manifiesto las cifras más significativas.

Los créditos sobre clientes ascendieron al 31 de diciembre de 1996 a 468.937 millones de pesetas, con un incremento del 7,7% sobre los correspondientes a fin del año anterior. El crecimiento de los niveles de inversión se ha conseguido conjugando una intensa actividad comercial con el mantenimiento de una política de profundo cuidado en la gestión y seguimiento del riesgo. Los activos dudosos disminuyeron un 10,9% respecto al ejercicio anterior, y pasan a representar el 2,25% de la inversión total, frente al 2,7% del ejercicio anterior, tasa sensiblemente inferior a la media de la banca española. Por su parte, los fondos constituidos para la cobertura de los activos dudosos suponen un 90,2%, que se sitúa en el 134,7% de los activos necesitados de cobertura obligatoria, una vez excluidos los riesgos que no requieren provisión específica de acuerdo con la normativa vigente.





0E1614306

CLASE 8ª

Desde el punto de vista de los recursos de clientes hay que señalar que al 31 de diciembre de 1996 ascendían a 825.130 millones de pesetas, con un crecimiento del 6,2% sobre las cifras alcanzadas al fin del año anterior. Con ello, destaca el mayor peso de los recursos de clientes, que alcanzan al final del año el 77,4% de los activos totales con un crecimiento absoluto de 570 puntos básicos sobre el peso del 71,7% del año precedente. Al mismo tiempo los recursos fuera de Balance, con un crecimiento anual del 67,8%, se situaron en 352.296 millones de pesetas.

El margen de intermediación, fruto de la capacidad de la Entidad de generar beneficios propios de la actividad típicamente bancaria, creció el 5,2% sobre el año precedente, alcanzando la cifra de 22.335 millones de pesetas, para lo cual fue decisiva la evolución de los volúmenes de negocio descritos anteriormente.

El aumento del margen ordinario fue del 8,1%, alcanzando la cifra de 29.497 millones de pesetas, donde se inscribe el incremento experimentado por los ingresos por comisiones y la excelente actuación del Banco del Comercio en la colocación de activos del Mercado de Capitales a lo largo del año 1996.



El Banco ha continuado en la línea del esfuerzo realizado en los últimos años de optimización, racionalización y simplificación de las estructuras así como del control del gasto logrando, de esta manera, un importante avance en el índice de eficiencia, medido por los gastos generales de administración sobre el margen ordinario, que se sitúa en el 54,2%, con una mejoría absoluta de 110 puntos básicos sobre el año precedente. Los gastos generales de administración han crecido el 6%, fruto de la expansión del negocio.

El margen de explotación, resultado de deducir los gastos de explotación del margen ordinario, muestra la capacidad del Banco para la generación de beneficios recurrentes y alcanzó la cifra de 11.009 millones de pesetas, un 8,8% superior a la del ejercicio precedente.



OE1614307

CLASE 8ª

El adecuado funcionamiento de los instrumentos implantados en ejercicios anteriores para el control y la sanidad del riesgo ha repercutido en 1996 en una menor necesidad de saneamiento crediticio -del orden del 25% menos que el año anterior-, al tiempo que, como se ha comentado anteriormente, se conseguían reducciones significativas en la tasa de morosidad y aumentos notables en los índices de cobertura.

El aumento del margen de explotación y los menores saneamientos elevan el beneficio antes de impuestos a 9.102 millones, con un aumento del 13,8% respecto del ejercicio anterior. El beneficio neto, una vez deducida la provisión para el impuesto de sociedades, se sitúa en 6.513 millones de pesetas.

La evolución del ejercicio de 1996 ha estado apoyada, en definitiva, en las pautas marcadas en el PROGRAMA 1000 DIAS, con la mejora de la sistemática comercial, el mejor posicionamiento en el mercado con ganancia de cuota, la potenciación de la red de oficinas y la innovación en productos. Su mejor resumen es el destacado crecimiento del negocio y los resultados presentados. Todo ello deriva en la consecución de una notable mejoría del rendimiento antes de impuestos sobre los recursos propios medios del 16,3%, uno de los mejores de la banca española, con un incremento absoluto de 108 puntos básicos sobre el registrado el año pasado.



El 4 de marzo de 1997 se formulan las Cuentas Anuales del Banco del Comercio referidas al 31 de diciembre de 1996, no habiéndose producido hechos de especial relevancia para la Entidad dignos de mención entre estas dos fechas.



CLASE 8ª



0E1614308

## **BANCO DEL COMERCIO, S.A.**

### **APROBACIÓN DE LAS CUENTAS ANUALES Y DEL INFORME DE GESTIÓN CORRESPONDIENTE AL EJERCICIO ECONÓMICO CERRADO EL 31 DE DICIEMBRE DE 1996**


Diligencia que levanta el Secretario, para hacer constar que tras la formulación de las Cuentas Anuales de Banco del Comercio, S.A., correspondientes al Ejercicio cerrado el 31 de diciembre de 1996, por los miembros del Consejo de Administración en la sesión de hoy, 4 de marzo de 1997 (las Cuentas Anuales referidas al Ejercicio cerrado el 31 de diciembre de 1995 fueron asimismo aprobadas en su día), sus miembros han procedido a suscribir el presente documento, que se compone de 52 hojas de papel timbrado de la clase 8ª referenciadas con la numeración 0E1614258 al 0E 1614309, ambas inclusive, estampando su firma cada uno de los señores Consejeros, cuyos nombres y apellidos constan a continuación, de los que Doy Fe.


Se firma por los Administradores del Banco, en cumplimiento de lo establecido en el artículo 171 de la Ley de Sociedades Anónimas.

El Secretario del Consejo,

D. Juan Pedro Gil Vera

D. José Javier Gúrpide Huarte





0E1614309

CLASE 8ª

*Angel Diez de Ulzurrun Bergera*

D. Angel Diez de Ulzurrun Bergera

*Vicente Benedito Francés*

D. Vicente Benedito Francés

*Francisco Crooke Arteche*

D. Francisco Crooke Arteche

*Lois Ignacio Fernández de Troconiz y Uriarte*

D. Lois Ignacio Fernández de Troconiz y Uriarte

*Francisco Javier Serratosa Luján*

D. Francisco Javier Serratosa Luján

*Jordi Aristot Mora*  
(en representación de 4 Germosa, S.L.)

D. Jordi Aristot Mora

(en representación de 4 Germosa, S.L.)

*Carlos Fitz-James Stuart Martínez de Irujo*

D. Carlos Fitz-James Stuart Martínez de Irujo

*Ignacio Marco Gardoqui Ibañez*

D. Ignacio Marco Gardoqui Ibañez

*Carlos Castellanos Borrego*

D. Carlos Castellanos Borrego

ARTES  
MAQUINARIAS  
A  
MADRID

ANTONIO FRANCES Y DE MATEO, Notario del Ilustre Colegio de Madrid, con residencia en esta Capital, DOY FE: De que el presente juego de fotocopias corresponde a *Lucas y los* folios, que, para identificación, el Notario ha producido fiel y exacta del documento que ha fotografiado y se tenido a la vista.

Madrid, a

5 MAR. 1997

