

COMISION NACIONAL DEL
MERCADO DE VALORES

- 6 JUN. 1997

REGISTRO DE ENTRADA
Nº 1997 22756

C N M V

Registro de Auditorias

Emisores

Nº 5099

IBERICA DE MANTENIMIENTO
INDUSTRIAL, S.A.

**Informe de auditoría de
las Cuentas Anuales a
31 de Diciembre de 1996**



CONSULTOR



CONSULTOR, S.A.
ECONOMISTAS AUDITORES

SEMIOTIC CONSULTING GROUP



IBERICA DE MANTENIMIENTO
INDUSTRIAL, S.A.
Informe de auditoría de
las Cuentas Anuales a
31 de Diciembre de 1996

08006 Barcelona Ronda General Mitre, 160-1-1-51-153 418 84 65-125-131 412 11-24 (Dirección General)
Oficinas en: La Coruña, Las Palmas de Gran Canaria, Barcelona, Madrid, Valencia, Murcia, Sevilla, Santo Cruz de Tenerife,
Santiago de Compostela, Oviedo y Zaragoza



INFORME DE AUDITORIA



CONSULTOR, S.A.

ECONOMISTAS AUDITORES

GOBIERNO DE ESPAÑA MINISTERIO DE ECONOMÍA Y HACIENDA



INFORME DE AUDITORÍA

A los Accionistas de **IBÉRICA DE MANTENIMIENTO INDUSTRIAL, S.A.**

Hemos auditado las cuentas anuales de **IBÉRICA DE MANTENIMIENTO INDUSTRIAL, S.A.**, que comprenden el balance de situación al 31 de diciembre de 1996, la cuenta de pérdidas y ganancias y la memoria correspondiente al ejercicio anual terminado en dicha fecha, cuya preparación es responsabilidad de los Administradores de Ibérica de Mantenimiento Industrial, S.A. Nuestra responsabilidad es expresar una opinión sobre las citadas cuentas anuales en su conjunto, basada en el trabajo realizado de acuerdo con las normas de auditoría generalmente aceptadas, que incluyen el examen, mediante la realización de pruebas selectivas, de la evidencia justificativa de las cuentas anuales y la evaluación de su presentación, de los principios contables aplicados y de las estimaciones realizadas.

De acuerdo con la legislación mercantil, los Administradores presentan, a efectos comparativos, con cada una de las partidas del balance, de la cuenta de pérdidas y ganancias y del cuadro de financiación, además de las cifras de 1996, las correspondientes al ejercicio anterior, nuestra opinión se refiere, exclusivamente a las cuentas anuales del ejercicio 1996. Con fecha 2 de mayo de 1996, emitimos el informe de auditoría acerca de las cuentas anuales del ejercicio 1995 de **IBÉRICA DE MANTENIMIENTO INDUSTRIAL, S.A.** expresando una opinión favorable.



En nuestra opinión, las cuentas anuales del ejercicio 1996 adjuntas, expresan, en todos los aspectos significativos, la imagen fiel del patrimonio y de la situación financiera de **IBÉRICA DE MANTENIMIENTO INDUSTRIAL, S.A.** al 31 de diciembre de 1996 y de los resultados de sus operaciones y de los recursos obtenidos y aplicados durante el ejercicio anual terminado en dicha fecha y contienen la información necesaria y suficiente para su interpretación y comprensión adecuada, de conformidad con principios y normas contables generalmente aceptados que guardan uniformidad con los aplicados en el ejercicio anterior.

El informe de gestión adjunto del ejercicio 1996, contiene las explicaciones que los Administradores consideran oportunas sobre la situación de **IBÉRICA DE MANTENIMIENTO INDUSTRIAL, S.A.**, la evolución de sus negocios y sobre otros asuntos y no forma parte integrante de las cuentas anuales. Hemos verificado que la información contable que contienen el citado informe de gestión concuerda con la de las cuentas anuales del ejercicio 1996, nuestro trabajo como auditores se limita a la verificación del informe de gestión con el alcance mencionado en este mismo párrafo y no incluye la revisión de información distinta de la obtenida a partir de los registros contables auditados de Ibérica de Mantenimiento Industrial, S.A.

Barcelona, siete de mayo de mil novecientos noventa y siete.

CONSULTOR S.A.

Jordi Artigas i Pomés

R.O.A.C. 1.791



CUENTAS ANUALES

NIF NIF	A28364453	UNIDAD / UNITAT (1)	
DENOMINACIÓN SOCIAL / DENOMINACIÓ SOCIAL		999111	
IBERICA DE MANTENI-		999112	X
MIENTO INDUSTRIAL, S.A.		999113	
FIRMAS DE LOS ADMINISTRADORES / SIGNATURES DELS ADMINISTRADORS			
A. M. TORRE VILA			
J. LOPEZ DE QUINTANA			
J. L. GOMEZ MAGDALENO			
G. PASTOR LOPEZ			
ACTIVO ACTIU		EJERCICIO ⁶ EXERCICI 199... (2)	EJERCICIO ⁵ EXERCICI 199... (3)
A) ACCIONISTAS (SOCIOS) POR DESEMBOLSOS NO EXIGIDOS ACCIONISTES (SOCIS) PER DESEMBOLSAMENTS NO EXIGITS	110000	0	0
B) INMOVILIZADO IMMOBILITZAT	120000	56.047	64.396
I. Gastos de establecimiento Despeses d'establiment	121000	2.117	3.176
II. Inmovilizaciones inmateriales Immobilitzacions immaterials	122000	0	0
1. Gastos de investigación y desarrollo Despeses de recerca i desenvolupament	122010	0	0
2. Concesiones, patentes, licencias, marcas y similares Concessions, patents, llicències, marques i similars	122020	0	0
3. Fondo de comercio Fons de comerç	122030	0	0
4. Derechos de traspaso Drets de traspàs	122040	0	0
5. Aplicaciones informáticas Aplicacions informàtiques	122050	0	0
6. Derechos s/bienes en régimen de arrendamiento financiero Drets sobre béns en règim d'arrendament financer	122060	0	0
7. Anticipos Acomptes	122070	0	0
8. Provisiones Provisions	122080	0	0
9. Amortizaciones Amortitzacions	122090	0	0
III. Inmovilizaciones materiales Immobilitzacions materials	123000	17.136	20.529
1. Terrenos y construcciones Terrenys i construccions	123010	0	0
2. Instalaciones técnicas y maquinaria Instal·lacions tècniques i maquinària	123020	59.906	59.906
3. Otras instalaciones, utillaje y mobiliario Altres instal·lacions, utillatge i mobiliari	123030	34.291	34.102
4. Anticipos e inmovilizaciones materiales en curso Acomptes i immobilitzacions materials en curs	123040	0	0
5. Otro inmovilizado Altre immobilitzat	123050	7.664	7.790
6. Provisiones Provisions	123060	0	0
7. Amortizaciones Amortitzacions	123070	-84.725	-81.269
IV. Inmovilizaciones financieras Immobilitzacions financeres	124000	36.794	40.691
1. Participaciones en empresas del grupo Participacions en empreses del grup	124010	36.794	36.794
2. Créditos a empresas del grupo Crèdits a empreses del grup	124020	0	0
3. Participaciones en empresas asociadas Participacions en empreses associades	124030	0	0
4. Créditos a empresas asociadas Crèdits a empreses associades	124040	0	0
5. Cartera de valores a largo plazo Cartera de valors a llarg termini	124050	0	0
6. Otros créditos Altres crèdits	124060	0	3.897
7. Depósitos y fianzas constituidos a largo plazo Dipòsits i fiances constituïts a llarg termini	124070	0	0
8. Provisiones Provisions	124080	0	0
9. Administraciones Públicas a largo plazo Administracions públiques a llarg termini	124100	0	0
V. Acciones propias Accions pròpies	125000	0	0
VI. Deudores por operaciones de tráfico a largo plazo Deutors per operacions de tràfic a llarg termini	126000	0	0

(1) Marque las casillas correspondientes, según exprese las cifras en unidades, miles o millones de pesetas. Todos los documentos que integran las cuentas anuales deben elaborarse en la misma unidad. / Cal marcar la casella corresponent, segons si s'expressen les xifres en unitats, milers o milions de pessetes. Tots els documents que integren els comptes anuals s'han d'elaborar en la mateixa unitat.

(2) Ejercicio al que van referidas las cuentas anuales. / Exercici al qual es refereixen els comptes anuals

(3) Ejercicio anterior. / Exercici anterior.

BALANÇ NORMAL

NIF
NIF A28364453

DENOMINACIÓN SOCIAL / DENOMINACIÓ SOCIAL

IBERICA DE MANTENI-

MIENTO INDUSTRIAL, S.A.

L. GOMEZ MARGALENO

A. M. TORRE VILA

J. LOPEZ DE QUINTANA Y BUSTILLO

En cumplimiento de las obligaciones de los administradores
L. GOMEZ MARGALENO y A. M. TORRE VILA

J. PASTOR LOPEZ

ACTIVO ACTIU		EJERCICIO EXERCICI 199 (1)	EJERCICIO EXERCICI 199 (2)
C) GASTOS A DISTRIBUIR EN VARIOS EJERCICIOS DESPESAS A DISTRIBUIR EN DIVERSOS EXERCICIS	130000	0	0
D) ACTIVO CIRCULANTE ACTIU CIRCULANT	140000	577.117	614.840
I. Accionistas por desembolsos exigidos Accionistes per desemborsaments exigits	141000	0	0
II. Existencias Existències	142000	22.638	24.289
1. Comerciales Comercials	142010	0	4.167
2. Materias primas y otros aprovisionamientos Primeres matèries i altres aprovisionaments	142020	9.095	3.897
3. Productos en curso y semiterminados Productes en curs i semiacabats	142030	13.543	16.225
4. Productos terminados Productes acabats	142040	0	0
5. Subproductos residuos y materiales recuperados Subproductes, residus i materials recuperats	142050	0	0
6. Anticipos Acomptes	142060	0	0
7. Provisiones Provisions	142070	0	0
III. Deudores Deutors	143000	371.779	498.625
1. Clientes por ventas y prestaciones de servicios Clients per vendes i prestacions de serveis	143010	345.103	447.345
2. Empresas del grupo, deudores Empreses del grup, deutors	143020	18.770	41.578
3. Empresas asociadas, deudores Empreses associades, deutors	143030	0	0
4. Deudores varios Deutors diversos	143040	2.366	3.983
5. Personal Personal	143050	413	592
6. Administraciones Públicas Administracions públiques	143060	5.127	5.127
7. Provisiones Provisions	143070	0	0
IV. Inversiones financieras temporales Inversions financeres temporals	144000	135.516	57.231
1. Participaciones en empresas del grupo Participacions en empreses del grup	144010	0	0
2. Créditos a empresas del grupo Crèdits a empreses del grup	144020	0	0
3. Participaciones en empresas asociadas Participacions en empreses associades	144030	0	0
4. Créditos a empresas asociadas Crèdits a empreses associades	144040	0	0
5. Cartera de valores a corto plazo Cartera de valors a curt termini	144050	135.516	56.791
6. Otros créditos Altres crèdits	144060	0	0
7. Depósitos y fianzas constituidos a corto plazo Dipòsits i fiances constituïts a curt termini	144070	0	440
8. Provisiones Provisions	144080	0	0
V. Acciones propias a corto plazo Accions pròpies a curt termini	145000	0	0
VI. Tesorería Tresoreria	146000	47.184	34.695
VII. Ajustes por periodificación Ajustaments per periodització	147000	0	0
TOTAL GENERAL	100000	633.164	679.236
TOTAL GENERAL (A + B + C + D)			

(1) Ejercicio al que van referidas las cuentas anuales. / Exercici al qual es refereixen els comptes anuals.
(2) Ejercicio anterior. / Exercici anterior.

BALANÇ NORMAL

NIF
NIF A28364453

DENOMINACIÓN SOCIAL / DENOMINACIÓ SOCIAL

IBERICA DE MANTENI-

MIENTO INDUSTRIAL, S.A.

A. M. TORRE VILA

J. LOPEZ DE QUINTANA Y BUSTILLO

FERNANDEZ ALVAREZ
Escribi per a les signatures dels administradors

J. LOPEZ MAGDALENO

J. PASTOR LOPEZ

PASIVO
PASSIUEJERCICIO6
EXERCICI 199... (1)EJERCICIO5
EXERCICI 199... (2)

A) FONDOS PROPIOS FONS PROPIS	210000	496.556	520.762
I. Capital suscrito Capital subscrit	211000	378.675	378.675
II. Prima de emisión Prima d'emissió	212000	0	0
III. Reserva de revalorización Reserva de revaloració	213000	0	0
IV. Reservas Reserves	214000	103.983	103.720
1. Reserva legal Reserva legal	214010	75.735	75.735
2. Reservas para acciones propias Reserves per a accions pròpies	214020	0	0
3. Reservas para acciones de la sociedad dominante Reserves per a accions de la societat dominant	214030	0	0
4. Reservas estatutarias Reserves estatutàries	214040	0	0
5. Otras reservas Altres reserves	214050	28.248	27.985
V. Resultados de ejercicios anteriores Resultats d'exercicis anteriors	215000	0	0
1. Remanente Romanent	215010	0	0
2. Resultados negativos de ejercicios anteriores Resultats negatius d'exercicis anteriors	215020	0	0
3. Aportaciones de socios para compensación de pérdidas Aportacions de socis per a compensació de pèrdues	215030	0	0
VI. Pérdidas y Ganancias (beneficio o pérdida) Pèrdues i guanys (benefici o pèrdua)	216000	13.898	46.908
VII. Dividendo a cuenta entregado en el ejercicio Dividend a compte lliurat en l'exercici	217000	0	-8.541
VIII. Acciones propias para reducción de capital Accions pròpies per a reducció de capital	218000	0	0
B) INGRESOS A DISTRIBUIR EN VARIOS EJERCICIOS INGRESSOS A DISTRIBUIR EN DIVERSOS EXERCICIS	220000	0	0
1. Subvenciones de capital Subvencions de capital	220010	0	0
2. Diferencias positivas de cambio Diferències positives de canvi	220020	0	0
3. Otros ingresos a distribuir en varios ejercicios Altres ingressos a distribuir en diversos exercicis	220030	0	0
4. Ingresos fiscales a distribuir en varios ejercicios Ingressos fiscals a distribuir en diversos exercicis	220050	0	0
C) PROVISIONES PARA RIESGOS Y GASTOS PROVISIONS PER A RISCOS I DESPESES	230000	170	170
1. Provisiones para pensiones y obligaciones similares Provisions per a pensions i obligacions similars	230010	0	0
2. Provisiones para impuestos Provisions per a impostos	230020	0	0
3. Otras provisiones Altres provisions	230030	170	170
4. Fondo de reversión Fons de reversió	230040	0	0
D) ACREEDORES A LARGO PLAZO CREDITORS A LLARG TERMINI	240000	0	0
I. Emisiones de obligaciones y otros valores negociables Emissions d'obligacions i altres valors negociables	241000	0	0
1. Obligaciones no convertibles Obligacions no convertibles	241010	0	0
2. Obligaciones convertibles Obligacions convertibles	241020	0	0
3. Otras deudas representadas en valores negociables Altres deutes representats en valors negociables	241030	0	0

(1) Ejercicio al que van referidas las cuentas anuales. / Exercici al qual es refereixen els comptes anuals.

(2) Ejercicio anterior. / Exercici anterior.

BALANÇ NORMAL

NIF
NIF A28364453

DENOMINACIÓN SOCIAL / DENOMINACIÓ SOCIAL

IBERICA DE MANTENI-

MIENTO INDUSTRIAL, S.A.

A. M. TORRE VILA

J. LOPEZ DE QUINTANA Y BUSTILLO

ESPAL PER A LES SIGNATURES DEIS ADMINISTRADORS

RODRIGUEZ MAGDALENO

PASTOR LOPEZ

PASIVO
PASSIU

EJERCICIO 6
EXERCICI 199 (1)

EJERCICIO 5
EXERCICI 199 (2)

D) ACREEDORES A LARGO PLAZO (Continuación)
CREDITORS A LLARG TERMINI (Continuació)

II. Deudas con entidades de crédito

Deutes amb entitats de crèdit

1. Deudas a largo plazo con entidades de crédito

Deutes a llarg termini amb entitats de crèdit

2. Acreedores por arrendamiento financiero a largo plazo

Creditors per arrendament financer a llarg termini

III. Deudas con empresas del grupo y asociadas

Deutes amb empreses del grup i associades

1. Deudas con empresas del grupo

Deutes amb empreses del grup

2. Deudas con empresas asociadas

Deutes amb empreses associades

IV. Otros acreedores

Altres creditors

1. Deudas representadas por efectos a pagar

Deutes representats per efectes a pagar

2. Otras deudas

Altres deutes

3. Fianzas y depósitos recibidos a largo plazo

Fiances i dipòsits rebuts a llarg termini

4. Administraciones Públicas a largo plazo

Administracions públiques a llarg termini

V. Desembolsos pendientes sobre acciones no exigidos

Desemborsaments pendents sobre accions no exigits

1. De empresas del grupo

D'empreses del grup

2. De empresas asociadas

D'empreses associades

3. De otras empresas

D'altres empreses

VI. Acreedores por operaciones de tráfico a largo plazo

Creditors per operacions de tràfic a llarg termini

E) ACREEDORES A CORTO PLAZO

CREDITORS A CURT TERMINI

I. Emisiones de obligaciones y otros valores negociables

Emissions d'obligacions i altres valors negociables

1. Obligaciones no convertibles

Obligacions no convertibles

2. Obligaciones convertibles

Obligacions convertibles

3. Otras deudas representadas en valores negociables

Altres deutes representats en valors negociables

4. Intereses de obligaciones y otros valores

Interessos d'obligacions i altres valors

II. Deudas con entidades de crédito

Deutes amb entitats de crèdit

1. Préstamos y otras deudas

Préstecs i altres deutes

2. Deudas por intereses

Deutes per interessos

3. Acreedores por arrendamiento financiero a corto plazo

Creditors per arrendament financer a curt termini

III. Deudas con empresas del grupo y asociadas a corto plazo

Deutes amb empreses del grup i associades a curt termini

1. Deudas con empresas del grupo

Deutes amb empreses del grup

2. Deudas con empresas asociadas

Deutes amb empreses associades

(1) Ejercicio al que van referidas las cuentas anuales. / Exercici al qual es refereixen els comptes anuals.
(2) Ejercicio anterior. / Exercici anterior.

BALANÇ NORMAL



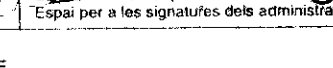
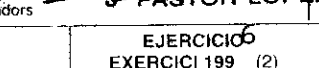
NIF	A28364453	 A. M. TORRE VILA	 J. L. GÓMEZ MAGDALENO
DENOMINACIÓN SOCIAL / DENOMINACIÓ SOCIAL		 J. PASTOR LOPEZ	
IBERICA DE MANTENI-			
MIENTO INDUSTRIAL, S.A.			

Espacio destinado para las firmas de los administradores
Espai per a les signatures dels administradors

PASIVO PASSIU	EJERCICIO ⁶ EXERCICI 199_(1)	EJERCICIO ⁵ EXERCICI 199_(2)
E) ACREEDORES A CORTO PLAZO (Continuación) CREDITORS A CURT TERMINI (Continuació)		
IV. Acreedores comerciales Creditors comercials		
1. Anticipos recibidos por pedidos Acomptes rebuts per comandes	254000	27.036
2. Deudas por compras o prestaciones de servicios Deutes per compres o prestacions de serveis	254010	0
3. Deudas representadas por efectos a pagar Deutes representats per efectes a pagar	254020	27.036
	254030	0
V. Otras deudas no comerciales Altres deutes no comercials	255000	102.159
1. Administraciones Públicas Administracions públiques	255010	72.842
2. Deudas representadas por efectos a pagar Deutes representats per efectes a pagar	255020	0
3. Otras deudas Altres deutes	255030	0
4. Remuneraciones pendientes de pago Remuneracions pendents de pagament	255040	29.317
5. Fianzas y depósitos recibidos a corto plazo Fiances i dipòsits rebuts a curt termini	255050	0
VI. Provisiones para operaciones de tráfico Provisions per a operacions de tràfic	256000	0
VII. Ajustes por periodificación Ajustaments per periodització	257000	4.694
F) PROVISIONES PARA RIESGOS Y GASTOS A CORTO PLAZO PROVISIONS PER A RISCOS I DESPESES A CURT TERMINI	260000	0
TOTAL GENERAL	200000	633.164
TOTAL GENERAL (A + B + C + D + E + F)		679.236

(1) Ejercicio al que van referidas las cuentas anuales. / Exercici al qual es refereixen els comptes anuals.
 (2) Ejercicio anterior. / Exercici anterior.

COMPT DE PÈRDUES I GUANYS NORMAL

NIF NIF	A28364453	 J. LÓPEZ DE QUINTANA Y BUSTILLOS Presidente	UNIDAD / UNITAT (1) 999211 <input type="checkbox"/> 999212 <input checked="" type="checkbox"/> X 999213 <input type="checkbox"/>
DENOMINACIÓN SOCIAL / DENOMINACIÓ SOCIAL		 M. TORRE VILA Administrador	
IBERICA DE MANTENI-		 FERNANDEZ ALVAREZ Administrador	
MIENTO INDUSTRIAL, S.A.		 PASTOR LOPEZ Administrador	

Español destinado para las firmas de los administradores / Espanol per a les signatúres dels administradors

DEBE DEURE	EJERCICIO EXERCICI 199__ (2)	EJERCICIO EXERCICI 199__ (3)	
A) GASTOS DESPESES (A.1 a A.16)	300000	844.937	957.861
A.1. Reducción de existencias de productos terminados y en curso de fabricación Reducció d'existències de productes acabats i en curs de fabricació	301000	2.682	259
A.2. Aprovisionamientos Aprovisionaments	302000	91.579	97.517
a) Consumo de mercaderías Consum de mercaderies	302010	23.042	14.675
b) Consumo de materias primas y otras materias consumibles Consum de primeres matèries i altres matèries consumibles	302020	68.537	79.682
c) Otros gastos externos Altres despeses externes	302030	0	3.160
A.3. Gastos de personal Despeses de personal	303000	700.498	776.196
a) Sueldos, salarios y asimilados Sous, salaris i assimilats	303010	531.025	621.279
b) Cargas sociales Càrregues socials	303020	169.473	154.917
A.4. Dotaciones para amortizaciones de inmovilizado Dotacions per a amortitzacions d'immobilitzat	304000	5.178	9.969
A.5. Variación de las provisiones de tráfico Variació de les provisions de tràfic	305000	0	0
a) Variación de provisiones de existencias Variació de provisions d'existències	305010	0	0
b) Variación de provisiones y pérdidas de créditos incobrables Variació de provisions i pèrdues de crèdits incobrables	305020	0	0
c) Variación de otras provisiones de tráfico Variació d'altres provisions de tràfic	305030	0	0
A.6. Otros gastos de explotación Altres despeses d'explotació	306000	36.972	48.537
a) Servicios exteriores Serveis exteriors	306010	35.524	46.742
b) Tributos Tributs	306020	1.448	1.795
c) Otros gastos de gestión corriente Altres despeses de gestió corrent	306030	0	0
d) Dotación al fondo de reversión Dotació al fons de reversió	306040	0	0
A.I. BENEFICIOS DE EXPLOTACIÓN BENEFICIS D'EXPLOTACIÓ (B.1 + B.2 + B.3 + B.4 - A.1 - A.2 - A.3 - A.4 - A.5 - A.6)	301900	5.735	58.464
A.7. Gastos financieros y gastos asimilados Despeses financeres i despeses assimilades	307000	211	486
a) Por deudas con empresas del grupo Per deutes amb empreses del grup	307010	0	0
b) Por deudas con empresas asociadas Per deutes amb empreses associades	307020	0	0
c) Por deudas con terceros y gastos asimilados Per deutes amb tercers i despeses assimilades	307030	211	486
d) Pérdidas de inversiones financieras Pèrdues d'inversions financeres	307040	0	0
A.8. Variación de las provisiones de inversiones financieras Variació de les provisions d'inversions financeres	308000	0	0
A.9. Diferencias negativas de cambio Diferències negatives de canvi	309000	146	0
A.II. RESULTADOS FINANCIEROS POSITIVOS RESULTATS FINANCERS POSITIVS (B.5 + B.6 + B.7 + B.8 - A.7 - A.8 - A.9)	302900	15.834	13.341

- (1) Marque las casillas correspondientes, según exprese las cifras en unidades, miles o millones de pesetas. Todos los documentos que integran las cuentas anuales deben elaborarse en la misma unidad. / Cal marcar la casella corresponent, segons si s'expressen les xifres en unitats, milers o milions de pessetes. Tots els documents que integren els comptes anuals s'han d'elaborar en la mateixa unitat.
- (2) Ejercicio al que van referidas las cuentas anuales. / Exercici al qual es refereixen els comptes anuals. (3) Ejercicio anterior. / Exercici anterior.

COMpte DE PÈRDUES I GUANYES NORMAL

NIF
NIF A28364453

A. M. TORRE VILA

J. LOPEZ DE QUINTANA Y BUSTILLOS

DENOMINACIÓN SOCIAL / DENOMINACIÓ SOCIAL

IBERICA DE MANTENI-

MIENTO INDUSTRIAL, S.A.

FERNANDEZ ALVAREZ
Español designado para las firmas de los administradores
Español per a les signatures dels administradors

J. PASTOR LOPEZ

DEBE DEURE		EJERCICIO ⁶ EXERCICI 199__ (1)	EJERCICIO ⁵ EXERCICI 199__ (2)
A.III. BENEFICIOS DE LAS ACTIVIDADES ORDINARIAS BENEFICIS DE LES ACTIVITATS ORDINÀRIES (A.I + A.II - B.I - B.II)	303900	21.569	71.805
A.10. Variación de las provisiones de inmovilizado inmaterial material y cartera de control Variació de les provisions d'immobilitzat immaterial, material i cartera de control	310000	0	0
A.11. Pérdidas procedentes del inmovilizado inmaterial, material y cartera de control Pèrdues procedents de l'immobilitzat immaterial, material i cartera de control	311000	0	1.281
A.12. Pérdidas por operaciones con acciones y obligaciones propias Pèrdues per operacions amb accions i obligacions pròpies	312000	0	0
A.13. Gastos extraordinarios Despeses extraordinàries	313000	0	0
A.14. Gastos y pérdidas de otros ejercicios Despeses i pèrdues d'altres exercicis	314000	1.359	0
A.IV. RESULTADOS EXTRAORDINARIOS POSITIVOS RESULTATS EXTRAORDINARIS POSITIVS (B.9+B.10+B.11+B.12+B.13-A.10-A.11-A.12-A.13-A.14)	304900	0	0
A.V. BENEFICIOS ANTES DE IMPUESTOS BENEFICIS ABANS D'IMPOSTOS (A.III+A.IV-B.III-B.IV)	305900	20.210	70.524
A.15. Impuesto sobre Sociedades Impost sobre societats	315000	6.312	23.616
A.16. Otros impuestos Altres impostos	316000	0	0
A.VI. RESULTADO DEL EJERCICIO (BENEFICIOS) RESULTAT DE L'EXERCICI (BENEFICIS) (A.V-A.15-A.16)	306900	13.898	46.908

(1) Ejercicio al que van referidas las cuentas anuales. / Exercici al qual es refereixen els comptes anuals.
(2) Ejercicio anterior. / Exercici anterior.

COMpte de Pèrdues i Guany Normal

NIF
NIF A28364453

DENOMINACIÓN SOCIAL / DENOMINACIÓ SOCIAL

IBERICA DE MANTENI-

MIENTO INDUSTRIAL, S.A.

A.M. TORRE VILA

FERNANDEZ ALVAREZ

J.L. GOMEZ MAGDALENO

J. LOPEZ DE QUINTANA Y BUSTILLO

J. PASTOR LOPEZ

Espacio destinado para las firmas de los administradores
Espai per a les signatures dels administradors

HABER HAVER		EJERCICIO 6 EXERCICI 199_(1)	EJERCICIO 5 EXERCICI 199_(2)
B) INGRESOS INGRESSOS (B.1 a B.13)			
B.1. Importe neto de la cifra de negocios Import net de la xifra de negocis	400000	858.835	1.004.769
a) Ventas Vendes	401000	842.644	986.671
b) Prestaciones de servicios Prestacions de serveis	401010	842.644	986.671
c) Devoluciones y «rappels» sobre ventas Devolucions i ràpels sobre vendes	401020	0	0
B.2. Aumento de existencias de productos terminados y en curso de fabricación Augment d'existències de productes acabats i en curs de fabricació	401030	0	0
B.3. Trabajos efectuados por la empresa para el inmovilizado Treballs efectuats per l'empresa per a l'immobilitzat	402000	0	4.256
B.4. Otros ingresos de explotación Altres ingressos d'explotació	403000	0	0
a) Ingresos accesorios y otros de gestión corriente Ingressos accessoris i altres de gestió corrent	404000	0	15
b) Subvenciones Subvencions	404010	0	15
c) Exceso de provisiones de riesgos y gastos Excés de provisions de riscos i despeses	404020	0	0
	404030	0	0
B.I. PÉRDIDAS DE EXPLOTACIÓN PÈRDUES D'EXPLOTACIÓ (A.1 + A.2 + A.3 + A.4 + A.5 + A.6 - B.1 - B.2 - B.3 - B.4)	401900	0	0
B.5. Ingresos de participaciones en capital Ingressos de participacions en capital	405000	2.123	0
a) En empresas del grupo En empreses del grup	405010	2.123	0
b) En empresas asociadas En empreses associades	405020	0	0
c) En empresas fuera del grupo En empreses fora del grup	405030	0	0
B.6. Ingresos de otros valores negociables y de créditos del activo inmovilizado Ingressos en altres valors negociables i de crèdits de l'actiu immobilitzat	406000	0	0
a) De empresas del grupo D'empreses del grup	406010	0	0
b) De empresas asociadas D'empreses associades	406020	0	0
c) De empresas fuera del grupo D'empreses fora del grup	406030	0	0
B.7. Otros intereses e ingresos asimilados Altres interessos i ingressos assimilats	407000	14.068	13.827
a) De empresas del grupo D'empreses del grup	407010	0	0
b) De empresas asociadas D'empreses associades	407020	0	0
c) Otros intereses Altres interessos	407030	0	0
d) Beneficios en inversiones financieras Beneficis en inversions financeres	407040	14.068	13.827
B.8. Diferencias positivas de cambio Diferències positives de canvi	408000	0	0
B.II. RESULTADOS FINANCIEROS NEGATIVOS RESULTATS FINANCERS NEGATIUS (A.7 + A.8 + A.9 - B.5 - B.6 - B.7 - B.8)	402900	0	0

(1) Ejercicio al que van referidas las cuentas anuales. / Exercici al qual es refereixen els comptes anuals.

(2) Ejercicio anterior. / Exercici anterior.

COMPTE DE PÈRDUES I GUANYS NORMAL

NIF
NIF A28364453

DENOMINACIÓN SOCIAL / DENOMINACIÓ SOCIAL M. TORRE VILA

IBERICA DE MANTENI-

MIENTO INDUSTRIAL, S.A. J. L. GOMEZ MAGDALENO

J. LOPEZ DE QUINTANA Y BUSTILLO

PASTOR LOPEZ

HABER HAVER		EJERCICIO6 EXERCICI 199__ (1)	EJERCICIO5 EXERCICI 199__ (2)
B.III. PÉRDIDAS DE LAS ACTIVIDADES ORDINARIAS PÈRDUES DE LES ACTIVITATS ORDINÀRIES (B.I + B.II - A.I - A.II)	403900	0	0
B.9. Beneficios en enajenación de inmovilizado inmaterial, material y cartera de control Beneficis en alienació d'immobilitzat immaterial, material i cartera de control	409000	0	0
B.10. Beneficios por operaciones con acciones y obligaciones propias Beneficis per operacions amb accions i obligacions pròpies	410000	0	0
B.11. Subvenciones de capital transferidas al resultado del ejercicio Subvencions de capital transferides al resultat de l'exercici	411000	0	0
B.12. Ingresos extraordinarios Ingressos extraordinaris	412000	0	0
B.13. Ingresos y beneficios de otros ejercicios Ingressos i beneficis d'altres exercicis	413000	0	0
B.IV. RESULTADOS EXTRAORDINARIOS NEGATIVOS RESULTATS EXTRAORDINARIS NEGATIUS (A.10+A.11+A.12+A.13+A.14-B.9-B.10-B.11-B.12-B.13)	404900	1.359	1.281
B.V. PÉRDIDAS ANTES DE IMPUESTOS PÈRDUES ABANS D'IMPOSTOS (B.III + B.IV - A.III - A.IV)	405900	0	0
B.VI. RESULTADO DEL EJERCICIO (PÉRDIDAS) RESULTAT DE L'EXERCICI (PÈRDUES) (B.V+A.15+A.16)	406900	0	0

(1) Ejercicio al que van referidas las cuentas anuales. / Exercici al qual es refereixen els comptes anuals.
(2) Ejercicio anterior. / Exercici anterior.

IBERICA DE MANTENIMIENTO INDUSTRIAL, S.A.

Memoria

Ejercicio anual terminado el 31 de diciembre de 1996

1. NATURALEZA Y ACTIVIDAD DE LAS SOCIEDADES

Ibérica de Mantenimiento Industrial, S.A. fue constituida el 10 de Julio de 1974 y se dedica a la prestación de servicios y suministro de materiales para el mantenimiento e instalación industrial.

2. BASES DE PRESENTACIÓN DE LAS CUENTAS ANUALES

a) Imagen fiel:

Las cuentas anuales se presentan habiendo observado la normativa legal en vigor a la fecha del cierre del ejercicio y que le es aplicable al caso, en cuanto a estructura, contenido, principios y criterios contables, con el fin de mostrar la imagen fiel del patrimonio, de la empresa.

b) Principios contables:

Las adjuntas cuentas anuales han sido confeccionadas en base a los principios contables siguientes:

Prudencia Valorativa

Se ha seguido el principio de prudencia valorativa, según el cual los ingresos se registran cuando se realizan y los gastos cuando se conocen.

Empresa en Marcha

Las cuentas anuales, así como los detalles, explicaciones y demás informaciones contenidas en la presente Memoria se han presentado sobre la base del principio de continuidad en la gestión. Consecuentemente todos los criterios de valoración se han aplicado de acuerdo con el principio de continuidad en la actividad empresarial.

Registro y Devengo

Los ingresos, gastos, derechos y obligaciones se imputan y se reconocen en las adjuntas cuentas anuales en base a la fecha en que se hayan generado, con independencia de la fecha de realización de su cobro o pago.

Precio Adquisición

El criterio de valoración seguido para la preparación y presentación de las cuentas anuales ha sido el del coste de adquisición.

Correlación de Gastos-Ingresos

Los ingresos, los costes y los gastos necesarios para la obtención de aquellos se reconocen atendiendo al principio de correlación de unos con los otros, incluyéndose tanto los pagados como las provisiones necesarias para dar cumplimiento al principio de prudencia asumido por la sociedad.

No compensación

Los activos y pasivos se presentan separadamente, en orden a mantener claramente especificados los derechos y obligaciones que tales activos y pasivos representan según su naturaleza.

Uniformidad

Los principios, criterios y políticas han sido consistentemente aplicados por lo que no han sido variados con respecto a los mantenidos en el ejercicio anterior.

Importancia Relativa

No se han considerado en la aplicación de principios contables desviaciones cuando la incidencia de estas partidas no altera substancialmente el concepto de la imagen fiel de la sociedad.

c) Comparación de la Información:

Las adjuntas cuentas anuales se presentan sobre la base de los principio contables exigidos por la legislación mercantil y contables en vigor, y por tanto se presentan comparativamente con las del ejercicio anterior, cumpliendo el principio de uniformidad.

d) Agrupación de partidas:

Las partidas contables que son objeto de agrupación en el balance o cuenta de pérdidas y ganancias, se detallan adecuadamente a lo largo de la presente Memoria.

e) Elementos recogidos en varias partidas:

No se han segregado elementos en varias partidas o conceptos del balance de situación o cuenta de pérdidas y ganancias.

f) Clasificación de Corto y Largo Plazo.

Los diversos débitos o créditos se presentan clasificados como corto o largo plazo según sean sus vencimientos inferiores o superiores al año respectivamente.

4. NORMAS DE VALORACIÓN

A continuación se resumen las normas de valoración más importantes aplicadas:

a) **Gastos de establecimiento**

Corresponden a gastos de ampliación de capital y se encuentran valorados al coste incurrido. Se presentan netos de su amortización, la cual se efectúa linealmente en el plazo de 10 años.

b) **Inmovilizaciones materiales**

Las inmovilizaciones materiales se presentan valoradas a su precio de adquisición, actualizado según las distintas Leyes de Presupuestos y deducida la correspondiente amortización acumulada.

Las amortizaciones practicadas están calculadas siguiendo el método lineal constante, en base a la vida útil estimada de los elementos respectivos, y sobre el siguiente número de años:

	<u>Años</u>
Instalaciones técnicas y maquinaria	10
Otras instalaciones, utillaje y mobiliario	10
Otro inmovilizado	5

El importe de las reparaciones y mantenimiento de las inmovilizaciones materiales, cuando no suponen una mejora de la capacidad o vida útil estimada del elemento, se reconoce como gasto en el momento en que incurre en ellas.

c) Inmovilizaciones financieras

Valores y otras inversiones financieras análogas.

Se consideran Sociedades del Grupo las participaciones en sociedades cuya participación es superior al 20% del capital social.

Las participaciones en empresas del grupo se registran a su coste de adquisición. Si al cierre del ejercicio el valor teórico contable que se desprende del último balance disponible de la empresa participada fuese inferior al precio de adquisición, se efectuaría la dotación de la correspondiente provisión.

d) Existencias

Las materias primas y otros aprovisionamientos y las existencias comerciales se valoran a precio de coste.

Los productos en curso y semiterminados, que corresponden a trabajos y obras de mantenimiento pendientes de facturar al cierre del ejercicio, se contabilizan al valor de coste, el cual incluye las materias primas y la mano de obra directa incorporada, sin ningún otro gasto indirecto.

e) Deudores y Acreedores de Tráfico

Se muestran clasificados según un vencimiento a corto o largo plazo y por sus valores nominales.

Son provisionados en los casos que es expectable un valor inferior de realización y en cuantía suficiente para cubrir objetivamente el riesgo de no realización.

f) Impuesto sobre Sociedades

Se calcula en función del resultado del ejercicio, considerándose las diferencias existentes entre el resultado contable y el resultado fiscal y distinguiendo en éstas su carácter de permanentes o temporales a efectos de determinar el Impuesto sobre Sociedades devengado en el ejercicio.

g) Ingresos y Gastos

Han sido reconocidos de acuerdo con los principios contables de devengo, correlación de ingresos y gastos, no compensación y uniformidad.

5. INMOVILIZACIONES MATERIALES

La composición y el movimiento de las Inmovilizaciones materiales durante el ejercicio terminado a 31 de diciembre de 1996 es como sigue:

Los movimientos del ejercicio han sido:

	<u>31-12-95</u>	<u>Traspasos</u>	<u>Adiciones y dotaciones</u>	<u>Bajas</u>	<u>31-12-96</u>
<u>Coste</u>					
Instalaciones técnicas y maquinaria	59.906	-	-	-	59.906
Otras instalaciones, utillaje y mobiliario	34.102	-	218	(29)	34.291
Otro inmovilizado	<u>7.790</u>	<u>-</u>	<u>509</u>	(635)	<u>7.664</u>
	<u>101.798</u>	<u>-</u>	<u>727</u>	<u>(664)</u>	<u>101.861</u>
<u>Amortización acumulada</u>					
Instalaciones técnicas y maquinaria	(59.543)	7.298	(1.551)	-	(53.796)
Otras instalaciones, utillaje y mobiliario	(18.110)	(6.564)	(1.403)	29	(26.048)
Otro inmovilizado	<u>(3.616)</u>	<u>(734)</u>	<u>(1.165)</u>	<u>634</u>	<u>(4.881)</u>
	<u>(81.269)</u>	<u>-</u>	<u>(4.119)</u>	<u>663</u>	<u>(84.725)</u>
<u>Valor neto</u>	<u>20.529</u>				<u>17.136</u>

El 31 de diciembre de 1996 los bienes incluidos en las inmovilizaciones materiales de Ibérica de Mantenimiento Industrial, S.A., que estaban totalmente amortizados ascienden a 60,5 millones de pesetas.

Al 31 de diciembre de 1996 no existen limitaciones al uso o disposición de los bienes ni compromisos de inversiones.

6. INMOVILIZACIONES FINANCIERAS

a) Los movimientos del ejercicio han sido:

	_____ Miles de pesetas _____		
	<u>AL INICIO</u>	<u>BAJAS</u>	<u>AL FINAL</u>
Participación Empresas Grupo	36.794	-	36.794
Otros Créditos	<u>3.897</u>	<u>(3.897)</u>	<u>-</u>
	<u>40.691</u>	<u>(3.897)</u>	<u>36.794</u>

b) Las participaciones de Ibérica de Mantenimiento Industrial, S.A. en empresas del grupo corresponden a:

	_____ Miles de pesetas _____		
<u>Sociedad</u>	<u>Porcentaje de participación</u>	<u>Valor inversión</u>	<u>Valor teórico contable al 31-12-96</u>
Alamo Industrial, S.A.	100%	32.797	33.154
Imisa Galicia, S.L.	100%	<u>3.997</u>	<u>4.829</u>
		<u>36.794</u>	<u>37.983</u>

Alamo Industrial, S.A. fue fundada el 10 de Diciembre de 1980 y su objeto social es la Tenencia y Alquiler de Inmuebles, es a la vez, accionista único de Fugimi, S.A., constituida el 20 de Septiembre de 1988, y especializada en la reparación de fugas dentro del mantenimiento industrial.

Imisa Galicia, S.L., fue fundada el 13 de Agosto de 1994 en Galicia, y su objeto social es la prestación de Servicios y suministro de materiales para el mantenimiento e instalación industrial.

7. **EXISTENCIAS**

No existen compromisos de compra o venta de existencias a 31 de diciembre de 1996 en condiciones distintas a las usuales de mercado, ni limitaciones a su disponibilidad.

8. **INVERSIONES FINANCIERAS TEMPORALES**

La composición y el movimiento de las inversiones financieras temporales, en el ejercicio 1996 es como sigue:

	Miles de pesetas
	<u>Deuda Pública</u>
Saldo inicial	55.073
Saldo final	<u>135.516</u>

El importe que se refleja a 31 de Diciembre de 1996 de Pta 000's 135.516 corresponde a inversiones a corto plazo en deuda del Estado (vencimiento a 3 de Enero de 1997), a un tipo de interés del 6,9% anual.

Los intereses devengados a 31 de Diciembre de 1996, ascienden a Pta. 000's 10.306 aproximadamente.

9. FONDOS PROPIOS

- a) La composición y el movimiento de los fondos propios en el ejercicio 1996 es como sigue:

		Miles de pesetas		
	<u>31-12-95</u>	<u>Distribución del resultado del ejercicio 1995</u>	<u>Resultado del ejercicio 1996</u>	<u>31-12-96</u>
Capital suscrito	378.675	-	-	378.675
Reserva legal	75.735	-	-	75.735
Otras Reservas	27.985	263	-	28.248
Resultado del ejercicio	46.908	(46.908)	13.898	13.898
Dividendo a cuenta entregado en el ejercicio	<u>(8.541)</u>	<u>8.541</u>	<u>-</u>	<u>-</u>
	<u>520.762</u>	<u>(38.104)</u>	<u>13.898</u>	<u>496.556</u>

b) **Capital suscrito**

Al 31 de diciembre de 1996 el capital suscrito de Ibérica de Mantenimiento Industrial, S.A. está representado por 757.350 acciones al portador de 500 pesetas de valor nominal cada una, totalmente desembolsadas.

La totalidad de las acciones de Ibérica de Mantenimiento Industrial, S.A. están admitidas a cotización en Bolsa.

c) **Reservas no distribuibles**

Las reservas no distribuibles corresponden íntegramente a la reserva legal.

La dotación de estas reservas se determina de acuerdo con la Ley de Sociedades Anónimas, que establece que las sociedades vendrán obligadas a dotar de los beneficios un 10 por ciento como mínimo, hasta constituir una reserva que alcance el 20 por ciento del capital desembolsado. La Reserva legal no puede distribuirse a los accionistas, excepto en caso de liquidación, pero puede utilizarse para compensar pérdidas, y para ampliar capital hasta el límite del 10 por ciento de la nueva cifra del capital.

10. SALDOS Y OPERACIONES CON EMPRESAS DEL GRUPO

La composición de los saldos mantenidos por Ibérica de Mantenimiento Industrial, S.A. con empresas del grupo al 31 de diciembre de 1996, así como el detalle de las transacciones efectuadas durante el ejercicio terminado en dicha fecha, son los siguientes:

Miles de pesetas			
	<u>Deudores</u>	<u>Acreedores</u>	<u>Servicios exteriores</u>
Alamo Industrial, S.A.	795	-	3.300
Fugimi, S.A.	20.975	-	-
Imisa Galicia, S.A.	-	3.000	-
	<u>21.770</u>	<u>3.000</u>	<u>3.300</u>

El importe contabilizado en la cuenta de "Servicios exteriores" corresponde a los alquileres devengados por Ibérica de Mantenimiento Industrial, S.A. con Alamo Industrial, S.A.

11. SITUACIÓN FISCAL

Según las disposiciones legales vigentes las liquidaciones de impuestos no pueden considerarse definitivas hasta que no han sido inspeccionadas por las autoridades fiscales o ha transcurrido el plazo de prescripción de cinco años. La Sociedad tiene abiertos a inspección todos los impuestos a que está sometida y no prescritos.

Alamo Industrial, S.A. está sujeta al Impuesto sobre Sociedades bajo el Régimen de Transparencia Fiscal Obligatorio, en base al cual sus rendimientos se incorporarán a la base imponible de Ibérica de Mantenimiento Industrial, S.A., computándose como una diferencia permanente a efectos de la determinación de dicha base imponible a partir del resultado contable del ejercicio. De acuerdo con la legislación fiscal vigente, los rendimientos de Alamo Industrial, S.A. que se incorporan a la base imponible de Ibérica de Mantenimiento Industrial, S.A. del ejercicio 1996 son los del ejercicio 1995.

El cálculo de la provisión del Impuesto sobre Sociedades del ejercicio 1996 es como sigue:

	Miles de pesetas
Resultado contable del ejercicio	13.898
I.S.	<u>6.312</u>
Base Imponible	<u>20.210</u>
Cuota 35 %	7.073
Deducciones cuota	<u>(761)</u>
Provisión a efectuar	<u>6.312</u>

12. GARANTIAS Y OTROS PASIVOS CONTINGENTES

Aval de 1.833 miles de pesetas de Banca Catalana ante el Tribunal Económico Administrativo regional de Cataluña.

13. IMPORTE NETO DE LA CIFRA DE NEGOCIOS

El total del importe neto de la cifra de negocios del ejercicio 1996 corresponde a ventas y prestaciones de servicios efectuados al mercado nacional.

14. ESTRUCTURA Y GASTOS DE PERSONAL

- a) El número de personas empleadas en 1996, desglosado por categorías profesionales, es el siguiente:

	<u>Número</u> <u>de personas</u>
Dirección general	2
Dirección técnica	3
Dirección administrativa	1
Técnicos	16
Administrativos	10
Operarios	<u>153</u>
TOTAL	<u>185</u>

- b) Los gastos de personal devengados en el ejercicio 1996 presentan el siguiente detalle:

	<u>Miles de</u> <u>pesetas</u>
Sueldos y salarios	531.025
Seguridad Social a cargo de la empresa	169.473
Otros gastos	-
TOTAL	<u>700.498</u>

15. REMUNERACION DE LOS MIEMBROS DEL CONSEJO DE ADMINISTRACIÓN

Durante el ejercicio 1996, se han efectuado remuneraciones a miembros del Consejo de Administración de Ibérica de Mantenimiento Industrial, S.A. por un importe de 47 millones de pesetas en concepto de sueldos y salarios.

16. ACONTECIMIENTOS POSTERIORES AL CIERRE

1. Sobre riesgos y contingencias.

Con posterioridad a la fecha de cierre del ejercicio no se han producido acontecimientos que afecten substancialmente a los Estados Financieros referidos a aquella fecha o que de otra manera merezcan ser reflejados.

2. Sobre variaciones significativas en capital o accionistas.

No se han producido acontecimientos que merezcan ser reflejados.

3. Sobre variaciones significativas en la actividad de la sociedad.

No se han producido acontecimientos que merezcan ser reflejados.

4. Sobre aspectos que se hayan producido con posterioridad al cierre y que supongan riesgo para la sociedad.

No se han producido acontecimientos que merezcan ser reflejados.

5. Sobre aspectos generales de coyuntura económica, situación social laboral, leyes fiscales, modificaciones legales, etc.

No se han producido acontecimientos que merezcan se reflejados.

17. CUADRO DE FINANCIACION

a) El cuadro de financiación presenta el siguiente detalle (miles de pesetas)

APLICACIONES	<u>1996</u>	<u>1995</u>
Adquisiciones de inmovilizado:		
Inmovilizaciones materiales	727	572
Dividendos pagados	22.720	-
Traspaso de deuda de corto a largo plazo	-	-
Provisiones para riesgos y gastos	-	6.306
	<u>23.447</u>	<u>6.878</u>
EXCESO DE ORIGENES SOBRE APLICACIONES (AUMENTO DEL CAPITAL CIRCULANTE)	<u>-</u>	<u>57.017</u>
 ORIGENES		
Traspaso de deuda de largo a corto plazo	3.897	-
Recursos procedentes de las operaciones	19.076	56.877
Ingresos vta. Inmovilizado material	<u>-</u>	<u>6.609</u>
	<u>22.973</u>	<u>63.895</u>
EXCESO DE APLICACIONES SOBRE ORIGENES (DISMINUCIÓN DEL CAPITAL CIRCULANTE)	<u>(474)</u>	<u>-</u>
 VARIACIÓN DE CAPITAL CIRCULANTE		
Existencias	(1.651)	3.997
Deudores	(104.301)	5.741
Inversiones financieras temporales	78.285	16.193
Tesorería	12.489	25.003
Deudas con entidades de crédito	(2.549)	45.891
Deudas con empresas del grupo	(7.162)	-
Acreedores comerciales	2.342	(12.256)
Otras deudas no comerciales	23.469	(24.254)
Ajustes periodificación	<u>(1.396)</u>	<u>(3.298)</u>
AUMENTO O (DISMINUCION) DEL CAPITAL CIRCULANTE	<u>(474)</u>	<u>57.017</u>

- b) La conciliación entre el saldo de las cuentas de pérdidas y ganancias de los ejercicios anuales terminados al 31 de diciembre de 1996 y 1995 y los recursos procedentes de las operaciones mostrada en el cuadro de financiación son las siguientes:

	—Miles de pesetas—	
	<u>1996</u>	<u>1995</u>
Resultado del ejercicio	13.898	46.908
Más:		
Dotación a las amortizaciones del inmovilizado	5.178	9.969
Dotación a la provisión para insolvencias	-	-
Menos:		
Impuesto sobre Sociedades (crédito fiscal)	-	-
	<u>19.076</u>	<u>56.877</u>

* * *



INFORME DE GESTION

INFORME DE GESTION

La evolución positiva de la economía española a todo lo largo de 1996 ha estado bastante menguada respecto a las expectativas que sobre la misma cabían de esperar. A su vez, dicha mejora se ha visto reflejada de forma muy dispar pues, aunque ha sobrepasado las expectativas previsibles en ciertos sectores como el bursátil y el de la mayoría de las grandes empresas, ha defraudado en el sector de la Pequeña y Mediana empresa las cuales han visto sus economías, en ciertos casos muy débilmente mejoradas y en otros reducidas.

Es indudable que el gobierno tiene el firme propósito de hacer posible que España pueda cumplir con los criterios de convergencia requeridos para su admisión en el grupo de cabeza de la UEM. Por lo tanto, el año 1997 se presenta difícil puesto que habrá que acometer sacrificios para asegurar la continuada reducción del déficit, moderación salarial en el sector privado y crecimiento de empleo acompañado de las correspondientes reformas laborales. No obstante, es un año de esperanza, ya que la economía de España se está comportando en línea con otras economías europeas de primer nivel.

A lo largo del pasado ejercicio 1996, los resultados de IMISA han disminuido tanto en facturación como en beneficios. Esto se ha debido, fundamentalmente, a las restricciones en los gastos de mantenimiento y mejoras de las plantas en las que incurrieron algunos de sus mejores clientes de la industria química y petroquímica. Este sector ha mantenido una política de gastos muy indecisa y selectiva motivada, básicamente, por el descenso a nivel mundial, que a lo largo del año fueron experimentando los precios de ciertos productos químicos y materias primas como plásticos y otros derivados del petróleo.

Los resultados de IMISA también se han visto afectados en el pasado ejercicio por la importante reducción que han sufrido los intereses bancarios. Como es sabido, IMISA ha mantenido durante los último años depósitos bancarios en deuda pública, a plazo fijo, que han engrosado sus beneficios y además ha hecho posible que esta haya podido prescindir de créditos bancarios.

En 1997 se nos presenta como un año muy esperanzador. Los resultados experimentados por IMISA en los primeros meses son positivos y las condiciones socio-económicas y políticas, a nivel nacional, parecen crear un ambiente de confianza y estabilidad fundamental para un importante crecimiento económico. Por todo ello, tenemos motivos suficientes para predecir que el presente ejercicio nos deberá propiciar una facturación y beneficios superiores al año precedente.

* * *



A. M. TORRE VILA



J. L. GOMEZ MAGDALENO



J. LOPEZ DE QUINTANA Y BUSTILLO



J. PASTOR LOPEZ



L. FERNANDEZ ALVAREZ

MERCADO DE VALORES
- 6 JUN. 1997
REGISTRO DE ENTRADA
N° 1857 27752

C. 347
Registro de Aut. 10/10
5099

 CONSULTOR

UNY



CONSULTOR, S.A.

ECONOMISTAS AUDITORES



IBERICA DE MANTENIMIENTO
INDUSTRIAL, S.A. Y SUS
SOCIEDADES FILIALES
Informe de auditoría de las
Cuentas Anuales consolidadas
a 31 de Diciembre de 1996

Oficina Central: C/Alfonso de Ercilla, 20. 28014 Madrid. Tel.: 91 578 11 00. Fax: 91 578 11 01. E-mail: info@consultor.es
Oficinas en: La Coruña, Las Palmas de Gran Canaria, Aragón, Murcia, Navarra, País Vasco, Asturias, Cantabria, León, Zamora, Santiago de Compostela, Valencia y Zaragoza.

Reporte de la auditoría de cuentas de 1996. No se ha emitido opinión por no haberse presentado los datos necesarios para la auditoría.



INFORME DE AUDITORIA



CONSULTOR, S.A.

ECONOMISTAS AUDITORES



INFORME DE AUDITORÍA

A los Accionistas de **IBÉRICA DE MANTENIMIENTO INDUSTRIAL, S.A.**

Hemos auditado las cuentas anuales consolidadas de **IBÉRICA DE MANTENIMIENTO INDUSTRIAL, S.A.**, que comprenden el balance de situación al 31 de diciembre de 1996, la cuenta de pérdidas y ganancias y la memoria correspondiente al ejercicio anual terminado en dicha fecha, cuya preparación es responsabilidad de los Administradores de Ibérica de Mantenimiento Industrial, S.A. Nuestra responsabilidad es expresar una opinión sobre las citadas cuentas anuales en su conjunto, basada en el trabajo realizado de acuerdo con las normas de auditoría generalmente aceptadas, que incluyen el examen, mediante la realización de pruebas selectivas, de la evidencia justificativa de las cuentas anuales y la evaluación de su presentación, de los principios contables aplicados y de las estimaciones realizadas.

De acuerdo con la legislación mercantil, los Administradores presentan, a efectos comparativos, con cada una de las partidas del balance, de la cuenta de pérdidas y ganancias y del cuadro de financiación, además de las cifras de 1996, las correspondientes al ejercicio anterior, nuestra opinión se refiere, exclusivamente a las cuentas anuales del ejercicio 1996. Con fecha 2 de mayo de 1996, emitimos el informe de auditoría acerca de las cuentas anuales consolidadas del ejercicio 1995 de Ibérica de Mantenimiento Industrial, S.A. y sus Sociedades Filiales expresando una opinión favorable.



En nuestra opinión, las cuentas anuales consolidadas del ejercicio 1996 adjuntas, expresan, en todos los aspectos significativos, la imagen fiel del patrimonio y de la situación financiera de **IBÉRICA DE MANTENIMIENTO INDUSTRIAL, S.A. Y DE SUS SOCIEDADES FILIALES** 31 de diciembre de 1996 y de los resultados de sus operaciones y de los recursos obtenidos y aplicados durante el ejercicio anual terminado en dicha fecha y contienen la información necesaria y suficiente para su interpretación y comprensión adecuada, de conformidad con principios y normas contables generalmente aceptados que guardan uniformidad con los aplicados en el ejercicio anterior.

El informe de gestión adjunto del ejercicio 1996, contiene las explicaciones que los Administradores consideran oportunas sobre la situación de Ibérica de Mantenimiento Industrial, S.A. y sus Sociedades Filiales, la evolución de sus negocios y sobre otros asuntos y no forma parte integrante de las cuentas anuales consolidadas. Hemos verificado que la información contable que contiene el citado informe de gestión concuerda con la de las cuentas anuales consolidadas del ejercicio 1996, nuestro trabajo como auditores se limita a la verificación de los informes de gestión con el alcance mencionado en este mismo párrafo y no incluye la revisión de información distinta de la obtenida a partir de los registros contables auditados de Ibérica de Mantenimiento Industrial, S.A. y los de sus Sociedades filiales.

Barcelona, siete de mayo de mil novecientos noventa y siete

CONSULTOR, S.A.

Jordi Artigas i Pomés

R.O.A.C. 1.791



CUENTAS ANUALES

BALANÇ NORMAL

NIF		UNIDAD / UNITAT (1)	
NIF		Pesetas	999111
DENOMINACIÓN SOCIAL / DENOMINACIÓ SOCIAL		Miles	999112 X
IMISA CONSOLIDADO		Millones	999113
A. M. TORRE VILA J. L. GÓMEZ MAGDALENO F. FERNÁNDEZ ALVAREZ J. PASTOR LOPEZ		J. LOPEZ DE QUINTANA Y CASTILLO L. GÓMEZ MAGDALENO J. PASTOR LOPEZ	
Espacio destinado para las firmas de los administradores Espai destinat per les signatures dels administradors			
ACTIVO ACTIU		EJERCICIO 6 EXERCICI 199 (2)	EJERCICIO 5 EXERCICI 199 (3)
A) ACCIONISTAS (SOCIOS) POR DESEMBOLSOS NO EXIGIDOS ACCIONISTES (SOCIS) PER DESEMBOLSMENTS NO EXIGITS	110000	0	0
B) INMOVILIZADO IMMOBILITZAT	120000	58.238	67.980
I. Gastos de establecimiento Despeses d'establiment	121000	2.117	3.176
II. Inmovilizaciones inmateriales Immobilitzacions immaterials	122000	0	0
1. Gastos de investigación y desarrollo Despeses de recerca i desenvolupament	122010	0	0
2. Concesiones, patentes, licencias, marcas y similares Concessions, patents, llicències, marques i similars	122020	0	0
3. Fondo de comercio Fons de comerç	122030	0	0
4. Derechos de traspaso Drets de traspàs	122040	0	0
5. Aplicaciones informáticas Aplicacions informàtiques	122050	0	0
6. Derechos s/bienes en régimen de arrendamiento financiero Drets sobre béns en règim d'arrendament financer	122060	0	0
7. Anticipos Acomptes	122070	0	0
8. Provisiones Provisions	122080	0	0
9. Amortizaciones Amortitzacions	122090	0	0
III. Inmovilizaciones materiales Immobilitzacions materials	123000	40.162	44.949
1. Terrenos y construcciones Terrenys i construccions	123010	33.338	33.338
2. Instalaciones técnicas y maquinaria Instal·lacions tècniques i maquinària	123020	60.197	60.197
3. Otras instalaciones, utilería y mobiliario Altres instal·lacions, utilitatge i mobiliar	123030	38.977	38.789
4. Anticipos e inmovilizaciones materiales en curso Acomptes i immobilitzacions materials en curs	123040	0	0
5. Otro inmovilizado Altres immobilitzats	123050	8.884	9.010
6. Provisiones Provisions	123060	0	0
7. Amortizaciones Amortitzacions	123070	-101.234	-96.385
IV. Inmovilizaciones financieras Immobilitzacions financeres	124000	0	3.896
1. Participaciones en empresas del grupo Participacions a empreses del grup	124010	0	0
2. Créditos a empresas del grupo Crèdits a empreses del grup	124020	0	0
3. Participaciones en empresas asociadas Participacions en empreses associades	124030	0	0
4. Créditos a empresas asociadas Crèdits a empreses associades	124040	0	0
5. Cartera de valores a largo plazo Cartera de valors a llarg termini	124050	0	0
6. Otros créditos Altres crèdits	124060	0	0
7. Depósitos y fianzas constituidos a largo plazo Dipòsits i fiances constituïts a llarg termini	124070	0	3.896
8. Provisiones Provisions	124080	0	0
9. Administraciones Públicas a largo plazo Administracions públiques a llarg termini	124100	0	0
V. Acciones propias Accions pròpies	125000	15.959	15.959
VI. Deudores por operaciones de tráfico a largo plazo Deutors per operacions de tràfic a llarg termini	126000	0	0

(1) Marque las casillas correspondientes, según exprese las cifras en unidades, miles o millones de pesetas. Todos los documentos que integran las cuentas anuales deben elaborarse en la misma unidad. / Cal marcar la casella corresponent, segons si s'expressen les xifres en unitats, milers o milions de pessetes. Tots els documents que integren els comptes anuals s'han d'elaborar en la mateixa unitat.

(2) Ejercicio al que van referidas las cuentas anuales. / Exercici al qual es refereixen els comptes anuals.

(3) Ejercicio anterior. / Exercici anterior.

NIF

DENOMINACIÓN SOCIAL / DENOMINACIÓ SOCIAL **A. M. TORRE VILA**

IMISA CONSOLIDADO

FERNANDEZ ALVAREZ **J. L. GOMEZ MAGDALENO** **J. LOPEZ DE QUINTANA Y BUSTILLO**

Las firmas de los administradores
Espai per a les signatures dels administradors

J. PASTOR LOPEZ

ACTIVO ACTIU		EJERCICIO ⁶ EXERCICI 199__ (1)	EJERCICIO ⁵ EXERCICI 199__ (2)
C) GASTOS A DISTRIBUIR EN VARIOS EJERCICIOS DESPESES A DISTRIBUIR EN DIVERSOS EXERCICIS	130000	0	0
D) ACTIVO CIRCULANTE ACTIU CIRCULANT	140000	603.136	619.380
I. Accionistas por desembolsos exigidos Accionistes per desemborsaments exigits	141000	0	0
II. Existencias Existències	142000	31.145	31.172
1. Comerciales Comercials	142010	4.276	4.167
2. Materias primas y otros aprovisionamientos Primeres matèries i altres aprovisionaments	142020	10.293	7.854
3. Productos en curso y semiterminados Productes en curs i semiacabats	142030	16.576	19.151
4. Productos terminados Productes acabats	142040	0	0
5. Subproductos residuos y materiales recuperados Subproductes, residus i materials recuperats	142050	0	0
6. Anticipos Acomptes	142060	0	0
7. Provisiones Provisions	142070	0	0
III. Deudores Deutors	143000	378.977	482.800
1. Clientes por ventas y prestaciones de servicios Clients per vendes i prestacions de serveis	143010	369.652	472.028
2. Empresas del grupo, deudores Empreses del grup, deutors	143020	0	0
3. Empresas asociadas, deudores Empreses associades, deutors	143030	0	0
4. Deudores varios Deutors diversos	143040	2.366	3.983
5. Personal Personal	143050	413	592
6. Administraciones Públicas Administracions públiques	143060	6.546	6.197
7. Provisiones Provisions	143070	0	0
IV. Inversiones financieras temporales Inversions financeres temporals	144000	145.535	57.232
1. Participaciones en empresas del grupo Participacions en empreses del grup	144010	0	0
2. Créditos a empresas del grupo Crèdits a empreses del grup	144020	0	0
3. Participaciones en empresas asociadas Participacions en empreses associades	144030	0	0
4. Créditos a empresas asociadas Crèdits a empreses associades	144040	0	0
5. Cartera de valores a corto plazo Cartera de valors a curt termini	144050	135.516	56.792
6. Otros créditos Altres crèdits	144060	19	0
7. Depósitos y fianzas constituidos a corto plazo Dipòsits i fiances constituïts a curt termini	144070	0	440
8. Provisiones Provisions	144080	0	0
V. Acciones propias a corto plazo Accions pròpies a curt termini	145000	0	0
VI. Tesorería Tresoreria	146000	57.479	48.176
VII. Ajustes por periodificación Ajustaments per periodització	147000	0	0
TOTAL GENERAL			
TOTAL GENERAL (A + B + C + D)	100000	661.374	687.360

(1) Ejercicio al que van referidas las cuentas anuales. / Exercici al qual es refereixen els comptes anuals

(2) Ejercicio anterior. / Exercici anterior.

52

[illegible]

A. M. TORRE VILA


J. L. GOMEZ MAGDALENO

J. LOPEZ DE QUINTANA Y BUSTILLO 5

L. Fernandez
L. FERNANDEZ ALVAREZ

J. L. GOMEZ MAGDALENO

Espai per a les signatures dels administradors

J. PASTOR LOPEZ

(1) Ejercicio al que van referidas las cuentas anuales. / Exercici al qual es refereixen els comptes anuals.
(2) Ejercicio anterior. / Exercici anterior.

BALANÇ NORMAL

NIF
NIF

DENOMINACIÓN SOCIAL / DENOMINACIÓ SOCIAL

IMISA CONSOLIDADO

A. M. TORRE VILA

J. LOPEZ DE QUINTANA Y BUSTILLO

J. L. GOMEZ MAGDALENO

Espai per a les signatures dels administradors

J. PASTOR LOPEZ

PASIVO PASSIU		EJERCICIO 6 EXERCICI 199_(1)	EJERCICIO 5 EXERCICI 199_(2)
D) ACREEDORES A LARGO PLAZO (Continuación) CREDITORS A LLARG TERMINI (Continuació)			
II. Deudas con entidades de crédito Deutes amb entitats de crèdit	242000	0	0
1. Deudas a largo plazo con entidades de crédito Deutes a llarg termini amb entitats de crèdit	242010	0	0
2. Acreedores por arrendamiento financiero a largo plazo Creditors per arrendament financer a llarg termini	242020	0	0
III. Deudas con empresas del grupo y asociadas Deutes amb empreses del grup i associades	243000	0	0
1. Deudas con empresas del grupo Deutes amb empreses del grup	243010	0	0
2. Deudas con empresas asociadas Deutes amb empreses associades	243020	0	0
IV. Otros acreedores Altres creditors	244000	0	0
1. Deudas representadas por efectos a pagar Deutes representats per efectes a pagar	244010	0	0
2. Otras deudas Altres deutes	244020	0	0
3. Fianzas y depósitos recibidos a largo plazo Fiances i dipòsits rebuts a llarg termini	244030	0	0
4. Administraciones Públicas a largo plazo Administracions públiques a llarg termini	244050	0	0
V. Desembolsos pendientes sobre acciones no exigidos Desemborsaments pendents sobre accions no exigits	245000	0	0
1. De empresas del grupo D'empreses del grup	245010	0	0
2. De empresas asociadas D'empreses associades	245020	0	0
3. De otras empresas D'altres empreses	245030	0	0
VI. Acreedores por operaciones de tráfico a largo plazo Creditors per operacions de tràfic a llarg termini	246000	0	0
E) ACREEDORES A CORTO PLAZO CREDITORS A CURT TERMINI	250000	147.407	170.232
I. Emisiones de obligaciones y otros valores negociables Emissions d'obligacions i altres valors negociables	251000	0	0
1. Obligaciones no convertibles Obligacions no convertibles	251010	0	0
2. Obligaciones convertibles Obligacions convertibles	251020	0	0
3. Otras deudas representadas Altres deutes representats	251030	0	0
4. Intereses de obligaciones Interessos d'obligacions	251040	0	0
II. Deudas con entidades de crédito Deutes amb entitats de crèdit	252000	2.549	0
1. Préstamos y otras deudas Préstecs i altres deutes	252010	2.549	0
2. Deudas por intereses Deutes per interessos	252020	0	0
3. Acreedores por arrendamiento financiero a corto plazo Creditors per arrendament financer a curt termini	252030	0	0
III. Deudas con empresas del grupo y asociadas a corto plazo Deutes amb empreses del grup i associades a curt termini	253000	0	0
1. Deudas con empresas del grupo Deutes amb empreses del grup	253010	0	0
2. Deudas con empresas asociadas Deutes amb empreses associades	253020	0	0

(1) Ejercicio al que van referidas las cuentas anuales / Exercici al qual es refereixen els comptes anuals.

(2) Ejercicio anterior / Exercici anterior.

NIF
NIF

DENOMINACIÓN SOCIAL / DENOMINACIÓ SOCIAL

IMISA CONSOLIDADO

A. M. TORRE VILA

J. LOPEZ DE QUINTANA Y BUSTILLO

J. L. GOMEZ MAGDALENO

Espai per a les signatures dels administradors

PASTOR LOPEZ

PASIVO
PASSIUEJERCICIO
EXERCICI 199_(1)EJERCICIO
EXERCICI 199_(2)

E) ACREEDORES A CORTO PLAZO (Continuación)

CREDITORS A CURT TERMINI (Continuació)

IV. Acreedores comerciales

Creditors comercials

1. Anticipos recibidos por pedidos

Acomptes rebuts per comandes

2. Deudas por compras o prestaciones de servicios

Deutes per compres o prestacions de serveis

3. Deudas representadas por efectos a pagar

Deutes representats per efectes a pagar

V. Otras deudas no comerciales

Altres deutes no comercials

1. Administraciones Públicas

Administracions públiques

2. Deudas representadas por efectos a pagar

Deutes representats per efectes a pagar

3. Otras deudas

Altres deutes

4. Remuneraciones pendientes de pago

Remuneracions pendents de pagament

5. Fianzas y depósitos recibidos a corto plazo

Fiances i dipòsits rebuts a curt termini

VI. Provisiones para operaciones de tráfico

Provisions per a operacions de tràfic

VII. Ajustes por periodificación

Ajustaments per periodització

F) PROVISIONES PARA RIESGOS Y GASTOS A CORTO PLAZO

PROVISIONS PER A RISCOS I DESPESES A CURT TERMINI

TOTAL GENERAL


TOTAL GENERAL (A + B + C + D + E + F)

254000	28.593	35.442
254010	0	0
254020	28.593	35.442
254030	0	0
255000	111.520	131.420
255010	79.196	104.311
255020	0	0
255030	166	3.600
255040	32.158	23.509
255050	0	0
256000	0	0
257000	4.745	3.370
260000	0	0
200000	661.374	687.360

(1) Ejercicio al que van referidas las cuentas anuales. / Exercici al qual es refereixen els comptes anuals.

(2) Ejercicio anterior. / Exercici anterior.

COMPT DE PÈRDUES I GUANYS NORMAL

NIF NIF			UNIDAD / UNITAT (1)	
DENOMINACIÓN SOCIAL / DENOMINACIÓ SOCIAL	M. TORRE VILA		Pesetas	999211
IMISA CONSOLIDADO	J. LOPEZ DE QUINTANA Y BUSTILLO		Setes	999212 X
Espai per a les signatures dels administradors			Millones	999213
DEBE DEURE			EJERCICIO EXERCICI 199 (2)	EJERCICIO EXERCICI 199 (3)
A) GASTOS DESPESES (A.1 a A.16)			300000	892.936
A.1. Reducción de existencias de productos terminados y en curso de fabricación Reducció d'existències de productes acabats i en curs de fabricació			301000	2.682
A.2. Aprovisionamientos Aprovisionaments			302000	93.793
a) Consumo de mercaderías Consum de mercaderies			302010	20.009
b) Consumo de materias primas y otras materias consumibles Consum de primeres matèries i altres matèries consumibles			302020	73.784
c) Otros gastos externos Altres despeses externes			302030	0
A.3. Gastos de personal Despeses de personal			303000	743.069
a) Sueldos, salarios y asimilados Sous, salaris i assimilats			303010	556.427
b) Cargas sociales Càrregues socials			303020	186.642
A.4. Dotaciones para amortizaciones de inmovilizado Dotacions per a amortitzacions d'immobilitzat			304000	6.571
A.5. Variación de las provisiones de tráfico Variació de les provisions de tràfic			305000	0
a) Variación de provisiones de existencias Variació de provisions d'existències			305010	0
b) Variación de provisiones y pérdidas de créditos incobrables Variació de provisions i pèrdues de crèdits incobrables			305020	0
c) Variación de otras provisiones de tráfico Variació d'altres provisions de tràfic			305030	0
A.6. Otros gastos de explotación Altres despeses d'explotació			306000	36.004
a) Servicios exteriores Serveis externs			306010	34.359
b) Tributos Imposts			306020	1.645
c) Gastos de explotación Gastos d'explotació			306030	0
d) Pérdidas de explotación Pèrdues d'explotació			306040	0
A.I. BENEFICIO DE EXPLOTACIÓN BENEFICI D'EXPLOTACIÓ			301900	15.093
(B.1 + B.2 + B.3 + B.4 - A.1 - A.2 - A.3 - A.4 - A.5 - A.6)			307000	361
A.7. Gastos financieros y gastos asimilados Despeses financeres i despeses assimilades			307010	0
a) Por deudas con empresas del grupo Per deutes amb empreses del grup			307020	0
b) Por deudas con empresas asociadas Per deutes amb empreses associades			307030	361
c) Por deudas con terceros y gastos asimilados Per deutes amb tercers i despeses assimilades			307040	0
d) Pérdidas de inversiones financieras Pèrdues d'inversions financeres			308000	0
A.8. Variación de las provisiones de inversiones financieras Variació de les provisions d'inversions financeres			309000	0
A.9. Diferencias negativas de cambio Diferències negatives de canvi			302900	14.257
A.II. RESULTADOS FINANCIEROS POSITIVOS RESULTATS FINANCERS POSITIUS				8.503
(B.5 + B.6 + B.7 + B.8 - A.7 - A.8 - A.9)				

- (1) Marque las casillas correspondientes, según exprese las cifras en unidades, miles o millones de pesetas. Todos los documentos que integran las cuentas anuales deben elaborarse en la misma unidad. / Cal marcar la casella corresponent, segons si s'expressen les xifres en unitats, milers o milions de pessetes. Tots els documents que integren els comptes anuals s'han d'elaborar en la mateixa unitat.
- (2) Ejercicio al que van referidas las cuentas anuales. / Exercici al qual es refereixen els comptes anuals. (3) Ejercicio anterior. / Exercici anterior.

COMpte de Pèrdues i Guany Normal

NIF
NIF

DENOMINACIÓN SOCIAL / DENOMINACIÓ SOCIAL

IMISA CONSOLIDADO

las firmas de los administradores
Espai per a les signatures dels administradors

DEBE
DEURE

EJERCICIO
EXERCICI 199 (1)

EJERCICIO
EXERCICI 199 (2)

A.III. BENEFICIOS DE LAS ACTIVIDADES ORDINARIAS BENEFICIS DE LES ACTIVITATS ORDINÀRIES

(A.I + A.II - B.I - B.II)

303900

29.350

71.660

A.10. Variación de las provisiones de inmovilizado inmaterial, material y cartera de control

Variació de les provisions d'immobilitzat immaterial, material i cartera de control

310000

0

0

A.11. Pérdidas procedentes del inmovilizado inmaterial, material y cartera de control

Pèrdues procedents de l'immobilitzat immaterial, material i cartera de control

311000

0

1.281

A.12. Pérdidas por operaciones con acciones y obligaciones propias

Pèrdues per operacions amb accions i obligacions pròpies

312000

0

0

A.13. Gastos extraordinarios

Despeses extraordinàries

313000

0

0

A.14. Gastos y pérdidas de otros ejercicios

Despeses i pèrdues d'altres exercicis

314000

1.501

0

A.IV. RESULTADOS EXTRAORDINARIOS POSITIVOS RESULTATS EXTRAORDINARIS POSITIVS

(B.9+B.10+B.11+B.12+B.13-A.10-A.11-A.12-A.13-A.14)

304900

0

0

A.V. BENEFICIOS ANTES DE IMPUESTOS

BENEFICIS ABANS D'IMPOSTOS (A.III+A.IV-B.III-B.IV)

305900

27.849

70.379

A.15. Impuesto sobre Sociedades

Impost sobre societats

315000

8.955

25.677

A.16. Otros impuestos

Altres impostos

316000

0

0

A.VI. RESULTADO DEL EJERCICIO (BENEFICIOS)

RESULTAT DE L'EXERCICI (BENEFICIS) (A.V-A.15-A.16)

306900

18.894

44.702

(1) Ejercicio al que van referidas las cuentas anuales. / Exercici al qual es refereixen els comptes anuals
(2) Ejercicio anterior. / Exercici anterior.

COMPT DE PÈRDUES I GUANYS NORMAL

NIF
NIF

DENOMINACIÓN SOCIAL / DENOMINACIÓ SOCIAL

IMISA CONSOLIDADO

A. M. TORRE VILA

FERNANDEZ LLIBRE
Espai per a les signatures dels administradors

J. LÓPEZ DE QUINTANA Y BUSTILLO




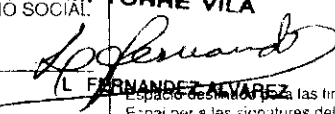

J. PASTOR LOPEZ

HABER HAVER		EJERCICIO EXERCICI 199... (1)	EJERCICIO EXERCICI 199... (2)
B) INGRESOS			
INGRESSOS (B.1 a B.13)	400000	911.830	1.056.193
B.1. Importe neto de la cifra de negocios Import net de la xifra de negocis	401000	895.589	1.040.199
a) Ventas Vendes	401010	17.472	1.040.199
b) Prestaciones de servicios Prestacions de serveis	401020	878.117	0
c) Devoluciones y «rappels» sobre ventas Devolucions i ràpels sobre vendes	401030	0	0
B.2. Aumento de existencias de productos terminados y en curso de fabricación Augment d'existències de productes acabats i en curs de fabricació	402000	1.623	6.961
B.3. Trabajos efectuados por la empresa para el inmovilizado Treballs efectuats per l'empresa per a l'immobilitzat	403000	0	0
B.4. Otros ingresos de explotación Altres ingressos d'explotació	404000	0	31
a) Ingresos accesorios y otros de gestión corriente Ingressos accessoris i altres de gestió corrent	404010	0	31
b) Subvenciones Subvencions	404020	0	0
c) Exceso de provisiones de riesgos y gastos Excés de provisions de riscos i despeses	404030	0	0
B.I. PÉRDIDAS DE EXPLOTACIÓN			
PÈRDUES D'EXPLOTACIÓ			
(A.1 + A.2 + A.3 + A.4 + A.5 + A.6 - B.1 - B.2 - B.3 - B.4)	401900	0	0
B.5. Ingresos de participaciones en capital Ingressos de participacions en capital	405000	0	0
a) En empresas del grupo En empreses del grup	405010	0	0
b) En empresas asociadas En empreses associades	405020	0	0
c) En empresas fuera del grupo En empreses fora del grup	405030	0	0
B.6. Ingresos de otros valores negociables y de créditos del activo inmovilizado Ingressos en altres valors negociables i crèdits de l'actiu immobilitzat	406000	0	0
	406010	0	0
	406020	0	0
	406030	0	0
B.7. Ingresos de otros valores negociables y de créditos del activo inmovilizado Altres interessos i ingressos assimilats	407000	14.618	9.002
a) De empresas del grupo D'empreses del grup	407010	0	0
b) De empresas asociadas D'empreses associades	407020	0	0
c) Otros intereses Altres interessos	407030	14.618	9.002
d) Beneficios en inversiones financieras Beneficis en inversions financeres	407040	0	0
B.8. Diferencias positivas de cambio Diferències positives de canvi	408000	0	0
B.II. RESULTADOS FINANCIEROS NEGATIVOS			
RESULTATS FINANCERS NEGATIU			
(A.7 + A.8 + A.9 - B.5 - B.6 - B.7 - B.8)	402900	0	0

(1) Ejercicio al que van referidas las cuentas anuales. / Exercici al qual es refereixen els comptes anuals.

(2) Ejercicio anterior. / Exercici anterior.

COMpte DE PÉRDUES I GUANYS NORMAL

NIF		 A. M. TORRE VILA		 J. L. GOMEZ MAGDALENO		 J. LOPEZ DE QUINTANA Y BUSTILLO	
DENOMINACIÓN SOCIAL / DENOMINACIÓ SOCIAL:		IMISA CONSOLIDADO					
		 L. FERNANDEZ ALVAREZ					
		 J. PASTOR LOPEZ					
HABER HAVER		EJERCICIO EXERCICI 199__ (1)		EJERCICIO EXERCICI 199__ (2)			
B.III. PÉRDIDAS DE LAS ACTIVIDADES ORDINARIAS PÉRDUES DE LES ACTIVITATS ORDINÀRIES (B.I + B.II - A.I - A.II)		403900		0		0	
B.9. Beneficios en enajenación de inmovilizado inmaterial, material y cartera de control Beneficis en alienació d'immobilitzat immaterial, material i cartera de control		409000		0		0	
B.10. Beneficios por operaciones con acciones y obligaciones propias Beneficis per operacions amb accions i obligacions pròpies		410000		0		0	
B.11. Subvenciones de capital transferidas al resultado del ejercicio Subvencions de capital transferides al resultat de l'exercici		411000		0		0	
B.12. Ingresos extraordinarios Ingressos extraordinaris		412000		0		0	
B.13. Ingresos y beneficios de otros ejercicios Ingressos i beneficis d'altres exercicis		413000		0		0	
B.IV. RESULTADOS EXTRAORDINARIOS NEGATIVOS RESULTATS EXTRAORDINARIS NEGATIUS (A.10+A.11+A.12+A.13+A.14-B.9-B.10-B.11-B.12-B.13)		404900		1.501		1.281	
B.V. PÉRDIDAS ANTES DE IMPUESTOS PÉRDUES ABANS D'IMPOSTOS (B.III + B.IV - A.III - A.IV)		405900		0		0	
B.VI. RESULTADO DEL EJERCICIO (PÉRDIDAS) RESULTAT DE L'EXERCICI (PÉRDUES) (B.V+A.15+A.16)		406900		0		0	

(1) Ejercicio al que van referidas las cuentas anuales. / Exercici al qual es refereixen els comptes anuals.
(2) Ejercicio anterior. / Exercici anterior.

**IBERICA DE MANTENIMIENTO INDUSTRIAL, S.A.
Y SUS SOCIEDADES FILIALES**

MEMORIA

Ejercicio anual terminado el 31 de diciembre de 1996

1. NATURALEZA Y ACTIVIDAD DE LAS SOCIEDADES

Ibérica de Mantenimiento Industrial, S.A. fue constituida el 10 de Julio de 1974 y se dedica a la prestación de servicios y suministro de materiales para el mantenimiento e instalación industrial. Es, a su vez, el accionista único de Alamo Industrial, S.A. fundada el 10 de diciembre de 1980, que efectúa la tenencia y alquiler de determinados inmuebles a su empresa matriz y de Imisa Galicia, S.L., fundada el 13 de agosto de 1984, que se dedica a la prestación de servicios y suministro de materiales para el mantenimiento e instalación industrial.

Alamo Industrial, S.A. es, a la vez, accionista único de Fugimí, S.A., constituida el 29 de septiembre de 1988, y especializada en la reparación de fugas dentro del mantenimiento industrial.

2. BASES DE PRESENTACIÓN Y CONSOLIDACIÓN DE LAS CUENTAS ANUALES

Las cuentas anuales consolidadas de Ibérica de Mantenimiento Industrial, S.A. con sus sociedades filiales han sido preparadas a partir de los registros contables individuales de cada una de las sociedades participadas incluídas en la consolidación, de conformidad con los principios y criterios contables generalmente aceptados siguientes:

a) Imagen Fiel

Las cuentas anuales se presentan habiendo observado la normativa legal en vigor a la fecha del cierre del ejercicio y que le es aplicable al caso, en cuanto a estructura, contenido, principios y criterios contables, con el fin de mostrar la imagen fiel del patrimonio, de la situación financiera y de los resultados del grupo consolidado.

b) Principios contables

Las adjuntas cuentas anuales han sido confeccionadas en base a los principios contables siguientes:

Prudencia Valorativa

Se han seguido el principio de prudencia valorativa, según el cual los ingresos se registran cuando se realizan y los gastos cuando se conocen.

Empresa en Marcha

Las cuentas anuales, así como los detalles, explicaciones y demás informaciones contenidos en la presente Memoria se han presentado sobre la base del principio de continuidad en la gestión. Consecuentemente todos los criterios de valoración se han aplicado de acuerdo con el principio de continuidad en la actividad empresarial.

Registro y Devengo

Los ingresos, gastos, derechos y obligaciones se imputan y se reconocen en las adjuntas cuentas anuales en base a la fecha en que se hayan generado, con independencia de la fecha de realización de su cobro o pago.

Los hechos económicos se registran en la fecha del nacimiento de los derechos y obligaciones que de ellos se derivan o se originan.

Precio Adquisición

El criterio de valoración seguido para la preparación y presentación de las cuentas anuales ha sido el del coste de adquisición o de producción.

Correlación de Gastos-Ingresos

Los ingresos, costes y los gastos necesarios para la obtención de aquellos se reconocen atendiendo al principio de correlación de unos con los otros, incluyéndose tanto los pagados como las provisiones necesarias para dar cumplimiento al principio de prudencia asumido por el grupo.

No compensación

Los activos y pasivos se presentan separadamente, en orden a mantener claramente especificados los derechos y obligaciones que tales activos y pasivos representan según su naturaleza.

Uniformidad

Los principios, criterios y políticas han sido consistentemente aplicados por lo que no han variado con respecto a los mantenidos en el ejercicio anterior.

Importancia Relativa

No se han considerado en la aplicación de principios contables desviaciones cuando la incidencia de estas partidas no altera substancialmente el concepto de la imagen fiel del grupo.

c) Comparación de la información:

Las adjuntas cuentas anuales se presentan sobre la base de los principios contables exigidos por la legislación mercantil y contables en vigor, y por tanto se presentan comparativamente con las del ejercicio anterior, cumpliendo el principio de uniformidad.

d) Agrupación de partidas:

Las partidas contables que son objeto de agrupación en el balance o cuenta de pérdidas y ganancias, se detallan adecuadamente a lo largo de la presente Memoria.

e) Elementos recogidos en varias partidas.

No se han segregado elementos en varias partidas o conceptos del balance de situación o cuenta de pérdidas y ganancias.

f) Clasificación de Corto y Largo Plazo.

Los diversos débitos o créditos se presentan clasificados como corto o largo plazo según sean sus vencimientos inferiores o superiores al año respectivamente.

g) Normas de consolidación aplicadas.

La consolidación se ha efectuado aplicando el método de integración global que supone la incorporación al balance de Ibérica de Mantenimiento Industrial, S.A. (Sociedad dominante), de los bienes, derechos y obligaciones que componen el patrimonio de Alamo Industrial, S.A., Imisa Galicia, S.L. y Fugimi, S.A. (Sociedades dependientes), y a la cuenta de pérdidas y ganancias de la primera, los ingresos y gastos que concurren en la determinación del resultado de las segundas.

En las cuentas anuales consolidadas han sido eliminados los saldos y las transacciones entre las sociedades, así como el importe en la participación mantenida entre ellas. La diferencia existente entre el valor contable de la participación, directa o indirecta, de la Sociedad dominante en el capital de las Sociedades dependientes y el valor de la parte proporcional de los fondos propios, excluido el resultado del ejercicio, de las mencionadas Sociedades dependientes atribuible a dicha participación se registra en la cuenta "Otras reservas" del balance de

situación consolidado. Las participaciones que poseen las Sociedades dependientes del capital de la Sociedad dominante figuran en una partida del activo del balance consolidado denominada "Acciones de la Sociedad dominante".

3. DISTRIBUCIÓN DE RESULTADOS

El resultado consolidado de 18.894 miles de pesetas según las propuestas de distribución de resultados de cada una de las sociedades del grupo se aplicará según propuestas de distribución de cada Sociedad del grupo.

4. NORMAS DE VALORACIÓN

A continuación se resumen las normas de valoración más importantes aplicadas:

a) Gastos de establecimiento

Corresponden a gastos de ampliación de capital y se encuentran valorados al coste incurrido. Se presentan netos de su amortización, la cual se efectúan linealmente en el plazo de 10 años.

b) Inmovilizaciones materiales.

Las inmovilizaciones materiales se presentan valoradas a su precio de adquisición, actualizado según las distintas Leyes de Presupuestos y deducida la correspondiente amortización acumulada.

Las amortizaciones practicadas están calculadas siguiendo el método lineal constante, en base a la vida útil estimada de los elementos respectivos, y sobre el siguiente número de años:

	<u>Años</u>
Construcciones	33
Instalaciones técnicas y maquinaria	10
Otras instalaciones, utillaje y mobiliario	10
Otro inmovilizado	5

El importe de las reparaciones y mantenimiento de las inmovilizaciones materiales, cuando no suponen una mejora de la capacidad o vida útil estimada del elemento, se reconoce como gasto en el momento en que incurre en ellas.

c) Inmovilizaciones financieras

Las participaciones en empresas del grupo intervinientes en la consolidación se registran por su coste de adquisición.

Las acciones de la Sociedad dominante corresponden al 3,2 por ciento del capital social de Ibérica de Mantenimiento Industrial, S.A., que están en poder de Alamo Industrial, S.A. y figuran registradas en el balance de situación consolidado a su coste de adquisición. La Sociedad adquirente no ha efectuado la dotación de la oportuna Reserva no disponible que indica la norma 3ª del artículo 79 del Texto Refundido de la Ley de Sociedades Anónimas.

d) Existencias

Las materias primas y otros aprovisionamientos y las existencias comerciales se valoran a precio de coste.

Los productos en curso y semiterminados, que corresponden a trabajos y obras de mantenimiento pendientes de facturar al cierre del ejercicio, se contabilizan al valor de coste, el cual incluye las materias primas y la mano de obra directa incorporada, sin ningún otro gasto indirecto.

e) Impuesto sobre Sociedades

Se calcula en función del resultado del ejercicio, considerándose las diferencias existentes entre el resultado contable y el resultado fiscal y distinguiendo en éstas su carácter de permanentes o temporales a efectos de determinar el Impuesto sobre Sociedades devengado en el ejercicio.

5. INMOVILIZADO MATERIAL

La composición y el movimiento de las inmobilizaciones materiales consolidadas durante el ejercicio terminado a 31 de diciembre de 1996 es como sigue:

	<u>Miles de pesetas</u>			
	<u>31-12-95</u>	<u>Adiciones y dotaciones</u>	<u>Bajas</u>	<u>31-12-96</u>
<u>Coste</u>				
Terrenos y construcciones	33.338	-	-	33.338
Instalaciones técnicas y maquinaria	60.197	-	-	60.197
Otras instalaciones, utillaje y mobiliario	38.789	217	(29)	38.977
Otro inmovilizado	<u>9.010</u>	<u>508</u>	<u>(634)</u>	<u>8.884</u>
	<u>141.334</u>	<u>725</u>	<u>(663)</u>	<u>141.396</u>
<u>Amortización acumulada</u>				
Construcciones	(13.423)	(960)	-	(14.383)
Instalaciones técnicas y maquinaria	(51.329)	(1.580)	-	(52.909)
Otras instalaciones, utillaje y mobiliario	(26.335)	(1.564)	29	(27.870)
Otro inmovilizado	<u>(5.298)</u>	<u>(1.408)</u>	<u>634</u>	<u>(6.072)</u>
	<u>(96.385)</u>	<u>(5.512)</u>	<u>663</u>	<u>(101.234)</u>
<u>Valor neto</u>	<u>44.949</u>			<u>40.162</u>

6. INMOVILIZADO FINANCIERO

- a) Las participaciones en empresas del grupo intervinientes en la consolidación corresponden a:

Miles de pesetas				
<u>Accionistas</u>	<u>Sociedad</u>	<u>Porcentaje de participación</u>	<u>Valor inversión</u>	<u>Valor teórico contable al 31.12.96</u>
IMISA	Alamo Industrial, S.A.	100	32.798	40.949
IMISA	Imisa Galicia, S.A.	100	3.996	4.829
ALAMO	Fugimi, S.A.	100	<u>9.998</u>	<u>14.505</u>
			<u>46.792</u>	<u>60.283</u>

7. EXISTENCIAS

No existen compromisos de compra o venta de existencias a 31 diciembre de 1996 en condiciones distintas a las usuales de mercado, ni limitaciones a su disponibilidad.

8. INVERSIONES FINANCIERAS TEMPORALES

La composición y el movimiento de las inversiones financieras temporales, tanto del balance de Ibérica de Mantenimiento Industrial, S.A. como del balance consolidado, en el ejercicio de 1996 es como sigue:

Saldo inicial	55.073
Saldo final	135.516

Los intereses que estas inversiones han devengado ascienden a 10.306 miles de pesetas.

9. FONDOS PROPIOS

- a) **La composición y el movimiento de los fondos propios en el ejercicio 1996 es como sigue:**

	<u>Miles de pesetas</u>			
	<u>31-12-95</u>	<u>Distribución del resultado del ejercicio 1995</u>	<u>Resultado del ejercicio 1996</u>	<u>31-12-96</u>
Capital suscrito	378.675	-	-	378.675
Reservas no distribuibles	75.735	-	-	75.735
Otras reservas	41.770	(1.277)	-	40.493
Resultado del ejercicio	44.702	(44.702)	18.894	18.894
Dividendos anticipos	(23.924)	23.924	-	-
	<u>516.958</u>	<u>(22.055)</u>	<u>18.894</u>	<u>513.797</u>

- b) **Capital suscrito.**

Al 31 de diciembre de 1996 el capital suscrito de Ibérica de Mantenimiento Industrial, S.A. está representado por 757.350 acciones al portador de 500 pesetas de valor nominal cada una, totalmente desembolsadas.

La totalidad de las acciones de Ibérica de Mantenimiento Industrial S.A. están admitidas a cotización en Bolsa.

- c) **Reservas no distribuibles**

Las reservas no distribuibles corresponden íntegramente a la reserva legal de la sociedad Ibérica de Mantenimiento Industrial, S.A. Las reservas legales de las sociedades dependientes ascienden a 6.871 miles de pesetas, no son de libre distribución y están incluidas dentro del epígrafe "Otras reservas" del balance de situación consolidado adjunto.

La dotación de estas reservas se determina de acuerdo con la ley de Sociedades Anónimas, que establece que las sociedades vendrán obligadas a dotar de los beneficios un 10% como mínimo, hasta constituir una reserva que alcance el 20% del capital desembolsado. La reserva legal no puede distribuirse a los accionistas, excepto en caso de liquidación, pero puede utilizarse para compensar pérdidas y ampliar capital hasta el límite del 10% de la nueva cifra de capital.

10. RESULTADOS DEL EJERCICIO

Aportación de cada sociedad incluida en la consolidación a los resultados consolidados.

	Miles de pesetas
Resultado del ejercicio:	
Ibérica de Mantenimiento Industrial, S.A.	13.898
Alamo Industrial, S.A.	3.154
Fugimi, S.A.	4.879
Imisa Galicia, S.A.	<u>29</u>
	21.960
Eliminaciones:	
Dividendos repartidos por Fugimi, S.A. a Alamo Industrial	(205)
Dividendos repartidos por Imisa a Alamo Industrial	(738)
Dividendos repartidos por Alamo Industrial, S.A. a Ibérica de Mantenimiento Industrial, S.A	<u>(2.123)</u>
	(3.066)
RESULTADOS CONSOLIDADOS	<u>18.894</u>

11. SALDOS Y OPERACIONES CON EMPRESAS DEL GRUPO

La composición de los saldos mantenidos por Ibérica de Mantenimiento Industrial, S.A. con empresas del grupo al 31 de diciembre de 1996, así como el detalle de las transacciones efectuadas durante el ejercicio terminado en dicha fecha, son los siguientes:

	<u>Deudores</u> <u>(Acreedores)</u>	<u>Ventas</u>	<u>Servicios</u> <u>recibidos</u>
Alamo Industrial, S.A.	795	-	3.300
Fugimi, S.A.	20.975	3.033	-
Imisa Galicia, S.A.	<u>(3.000)</u>	<u>-</u>	<u>-</u>
	<u>18.776</u>	<u>3.033</u>	<u>3.300</u>

Los servicios recibidos de Alamo Industrial, S.A. corresponden a los alquileres devengados por la ocupación de los locales propiedad de esta sociedad.

12. IMPUESTO SOBRE SOCIEDADES

Según las disposiciones legales vigentes las liquidaciones de impuesto no pueden considerarse definitivas hasta que no han sido inspeccionadas por las autoridades fiscales o ha transcurrido el plazo de prescripción de 5 años. Las sociedades que integran la consolidación tienen abiertos a inspección todos los impuestos a que están sometidas y no prescritos.

Alamo Industrial, S.A. está sujeta al Impuesto sobre Sociedades bajo el régimen de Transparencia Fiscal Obligatorio, en base al cual sus rendimientos se incorporarán a la base imponible de Ibérica de Mantenimiento Industrial, S.A., computándose como una diferencia permanente a efectos de la determinación de dicha base imponible a partir del resultado contable del ejercicio. De acuerdo con la legislación fiscal vigente, los rendimientos de Alamo Industrial, S.A. que se incorporan a la base imponible de Ibérica de Mantenimiento Industrial, S.A. del ejercicio 1996 son los del ejercicio 1995. La no consideración del resultado del ejercicio 1996 de Alamo Industrial, S.A. para el cálculo del Impuesto sobre Sociedades y el importe a pagar por dicho impuesto no tiene un efecto significativo en las cuentas anuales del ejercicio 1996.

La conciliación entre el resultado contable y la base imponible del impuesto sobre sociedades es como sigue:

	<u>Miles de pesetas</u>			
	<u>Ibérica de Mantenimiento Industrial, S.A.</u>	<u>Fugimi, S.A.</u>	<u>Imisa Galicia</u>	<u>Consolidado</u>
Resultado contable del ejercicio antes de impuestos	20.210	7.506	45	27.761
Base imponible	20.210	7.506	45	27.761
Cuota 35 %	<u>7.073</u>	<u>2.627</u>	<u>16</u>	<u>9.716</u>
Diferencias Permanentes	<u>(761)</u>	<u>-</u>		<u>(761)</u>
Provisión a efectuar	<u>6.312</u>	<u>2.627</u>	<u>16</u>	<u>8.955</u>

13. IMPORTE NETO DE LA CIFRA DE NEGOCIOS

El total del importe neto de la cifra de negocios del ejercicio 1996 corresponde a ventas y prestaciones de servicios efectuados al mercado nacional.

14. ESTRUCTURA Y GASTOS DE PERSONAL

El número de personas empleadas en 1996, desglosado por categorías profesionales, es el siguiente:

Dirección general	2
Dirección técnica	3
Dirección administrativa	1
Técnicos	17
Administrativos	10
Operarios	<u>161</u>
	<u><u>194</u></u>

Los gastos de personal devengados en el ejercicio 1996 presentan el siguiente detalle:

	<u>Miles pesetas</u>
Sueldos y salarios	556.427
Cargas sociales	<u>186.642</u>
	<u><u>743.069</u></u>

15. **REMUNERACIÓN DE LOS MIEMBROS DEL CONSEJO DE ADMINISTRACIÓN**

Durante el ejercicio 1996, se han efectuado remuneraciones a miembros del Consejo de Administración de Ibérica de Mantenimiento Industrial, S.A. por un importe de 47 miles de pesetas en conceptos de sueldos y salarios.

16. CUADRO DE FINANCIACION

En los ejercicios anuales terminados el 31 de diciembre de 1996-1995, el cuadro de financiación presenta el siguiente detalle:

	<u>Miles de pesetas</u>	
	<u>1996</u>	<u>1995</u>
APLICACIONES		
Adquisiciones de inmovilizado:		
Inmovilizaciones materiales	725	2.816
Dividendos	22.055	-
Provisiones para riesgos y gastos	-	6.306
	<u>22.780</u>	<u>9.122</u>
EXCESO DE ORIGENES SOBRE APLICACIONES (AUMENTO DEL CAPITAL CIRCULANTE)	<u>6.581</u>	<u>53.953</u>
 ORIGENES		
Recursos procedentes de las operaciones	25.465	56.058
Inmovilizaciones financieras	3.896	7.017
	<u>29.361</u>	<u>63.075</u>
EXCESO DE APLICACIONES SOBRE ORIGENES (DISMINUCIÓN DEL CAPITAL CIRCULANTE)	<u>-</u>	<u>-</u>
 VARIACIÓN DE CAPITAL CIRCULANTE		
Existencias	(27)	6.702
Deudas:	(103.823)	(9.154)
Inversiones financieras temporarias	78.303	16.193
Tesorería	9.303	34.823
Deudas con entidades de crédito	(2.549)	45.891
Acreedores comerciales	6.849	(17.437)
Otras deudas no comerciales	19.900	(23.256)
Ajustes por periodificación	(1.375)	191
Aumento del capital circulante	<u>6.581</u>	<u>53.953</u>

La conciliación entre el saldo de las cuentas de pérdidas y ganancias de los ejercicios anuales terminados al 31 de diciembre de 1996 y 1995 y los recursos procedentes de las operaciones mostrada en el cuadro de financiación son las siguientes:

	—Miles de pesetas—	
	<u>1996</u>	<u>1995</u>
Resultado del ejercicio	18.894	44.702
Más:		
Dotación a los gastos de establecimiento	1.059	1.060
Dotación a las amortizaciones del inmovilizado	<u>5.512</u>	<u>10.296</u>
	<u>25.465</u>	<u>56.058</u>



INFORME DE GESTION

INFORME DE GESTION DE IMISA Y SOCIEDADES CONSOLIDADAS

La evolución positiva de la economía española a todo lo largo de 1996 ha estado bastante menguada respecto a las expectativas que sobre la misma cabían de esperar. A su vez, dicha mejora se ha visto reflejada de forma muy dispar pues, aunque ha sobrepasado las expectativas previsibles en ciertos sectores como el bursátil y el de la mayoría de las grandes empresas, ha defraudado en el sector de la Pequeña y Mediana empresa las cuales han visto sus economías, en ciertos casos muy débilmente mejoradas y en otros reducidas.

Es indudable que el gobierno tiene el firme propósito de hacer posible que España pueda cumplir con los criterios de convergencia requeridos para su admisión en el grupo de cabeza de la UEM. Por lo tanto, el año 1997 se presenta difícil puesto que habrá que acometer sacrificios para asegurar la continuada reducción del déficit, moderación salarial en el sector privado y crecimiento de empleo acompañado de las correspondientes reformas laborales. No obstante, es un año de esperanza, ya que la economía de España se está comportando en línea con otras economías europeas de primer nivel.

A lo largo del pasado ejercicio 1996, los resultados de IMISA y Sociedades Consolidadas han disminuido tanto en facturación como en beneficios. Esto se ha debido, fundamentalmente, a las restricciones en los gastos de mantenimiento y mejoras de las plantas en las que incurrieron algunos de sus mejores clientes de la industria química y petroquímica. Este sector ha mantenido una política de gastos muy indecisa y selectiva motivada, básicamente, por el descenso a nivel mundial, que a lo largo del año fueron experimentando los precios de ciertos productos químicos y materias primas como plásticos y otros derivados del petróleo.

Los resultados de IMISA y Sociedades Consolidadas también se han visto afectados en el pasado ejercicio por la importante reducción que han sufrido los intereses bancarios. Como es sabido, IMISA ha mantenido durante los último años depósitos bancarios en deuda pública, a plazo fijo, que han engrosado sus beneficios y además ha hecho posible que esta haya podido prescindir de créditos bancarios.


En 1997 se nos presenta como un año muy esperanzador. Los resultados experimentados por IMISA y Sociedades Consolidadas en los primeros meses son positivos y las condiciones socio-económicas y políticas, a nivel nacional, parecen crear un ambiente de confianza y estabilidad fundamental para un importante crecimiento económico. Por todo ello, tenemos motivos suficientes para predecir que el presente ejercicio nos deberá propiciar una facturación y beneficios superiores al año precedente.

* * *


A. M. TORRE VILA

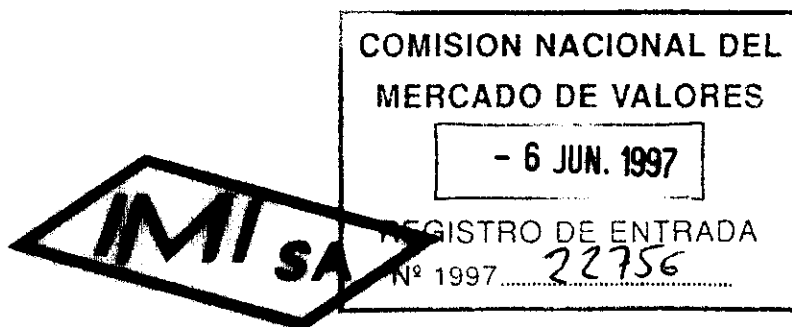


J. L. GOMEZ MAGDALENO


J. LOPEZ DE QUINTANA Y BUSTILLOS


J. PASTOR LOPEZ


L. FERNANDEZ



IBERICA DE MANTENIMIENTO INDUSTRIAL, S.A.

MEMORIA DEL EJERCICIO 1996

C O N T E N I D O

- 1.- CONSEJO DE ADMINISTRACION
EQUIPO DIRECTIVO
- 2.- INFORME DE GESTION. PRESPECTIVAS.
- 3.- CUENTAS ANUALES DE IMISA Y SUS SOCIEDADES
FILIALES, EJERCICIO 1996.
 - Resumen del Estado de Pérdidas y Ganancias,
individualizadas, de IMISA y empresas filiales.
 - Resultados individuales de IMISA, ALAMO INDUS-
TRIAL, S.A., FUGIMI S.A. e IMISA GALICIA S.L.
 - Resultados Consolidados de IMISA y sus filiales
 - Propuesta de Distribución de Resultados.
 - Balances auditados por la firma CONSULTOR S.A.
 - . Balance de Situación. IMISA individual.
 - . Cuenta de Pérdidas y Ganancias. IMISA indi-
vidual.
 - . Balance de Situación. IMISA Consolidado.
 - . Cuenta de Pérdidas y Ganancias. IMISA Conso-
lidado.
- 4.- DATOS ESTADISTICOS DE LOS ULTIMOS TRES EJERCICI-
CIOS.
 - . Recursos Propios. Fondo de Maniobra.
 - . Balance de Situación.
 - . Pérdidas y Ganancias.
 - . Distribución de Beneficios.
- 5.- RESUMEN DE LA ACTIVIDAD DE LAS ACCIONES DE IMISA
EN LA BOLSA DE MADRID DURANTE EL EJERCICIO 1996.

=====

CONSEJO DE ADMINISTRACION

Presidente: D. Anthony M. Torre Vila
Vicepresidente: D. José Luis Gómez Magdaleno
Vocales: D. Luis Fernandez Alvarez
D. Joaquin López de Quintana y Bustillo.
Secretario: D. Javier Pastor López

EQUIPO DIRECTIVO.

Consejero Delegado-Director General: D. Anthony M. Torre Vila
Director Adjunto: D. José L. Gómez Magdaleno
Director Administrativo-Financiero: D. Javier Pastor López
Jefes de Delegación: D. José L. Gómez Magdaleno
D. Guillermo Escalona Gutierrez
D. Pedro Garcia Garcia
D. Antonio Cerviño Cordeiro
Técnicos de Delegación: D. Antonio Arts Oca
D. José Escarrá Subirana
D. Basilio Marzo Martin
D. Joaquin Sanjosé Rabanete
D. Manuel Gonzalez Puebla
D. Felix Rizo Vicente
D. Manuel Enrique Pulido
D. José Luis Riobó
D. José Leanez Pérez

DIVISION SOLDADURA Y COMPRAS.

Venta materiales soldadura y

Departamento de Compras

D. José Lázaro Peiró

MEMORIA EJERCICIO 1996 =====

Señores Accionistas.-

El Consejo de Administración de Ibérica de Mantenimiento Industrial S.A., se complace en someter a la consideración de la Junta General de Accionistas el Balance de Situación, Cuenta de Pérdidas y Ganancias y Distribución de Resultados, correspondientes al ejercicio 1996. Nuestras cuentas han sido auditadas por la firma CONSULTOR S.A. y los resúmenes que forman parte de esta memoria se ajustan estrictamente al informe emitido por dicha entidad.

INFORME DE GESTION.-

La evolución positiva de la economía española a todo lo largo de 1996 ha estado bastante menguada respecto a las expectativas que sobre la misma cabían de esperar. A su vez, dicha mejora se ha visto reflejada de forma muy dispar pues, aunque ha sobrepasado las expectativas previsibles en ciertos sectores como el bur-sátil y el de la mayoría de las grandes empresas, ha defraudado en el sector de la pequeña y mediana empresa las cuales han visto sus economías, en ciertos casos muy debilmente mejoradas y en otros reducidas.

Es indudable que el Gobierno tiene el firme propósito de hacer posible que España pueda cumplir con los criterios de convergen-cia requeridos para su admisión en el grupo de cabeza del UEM. Por lo tanto, el año 1997 se presenta difícil puesto que habrá que acometer sacrificios para asegurar la continuada reducción del déficit, moderación salarial en el sector privado y crecimiento de empleo acompañado de las correspondientes reformas laborales. No obstante, es un año de esperanza, ya que la economía de España se está comportando en línea con otras economías europeas de pri-mer nivel.

A lo largo del pasado ejercicio 1996, los resultados de IMISA han disminuido tanto en facturación como en beneficios. Esto se ha debido, fundamentalmente, a las restricciones en los gastos de

...//...

mantenimiento y mejoras de las plantas en las que incurrieron algunos de sus mejores clientes de la industria química y petroquímica. Este sector ha mantenido una política de gastos muy indecisa y selectiva motivada, básicamente, por el descenso a nivel mundial, que a lo largo del año fueron experimentando los precios de ciertos productos químicos y materias primas como plásticos y otros derivados del petróleo.

Los resultados de IMISA también se han visto afectados en el pasado ejercicio por la importante reducción que han sufrido los intereses bancarios. Como es sabido, IMISA ha mantenido durante los últimos años depósitos bancarios en deuda pública, a plazo fijo, que han engrosado sus beneficios y además ha hecho posible que esta haya podido prescindir de créditos bancarios.

PRESPECTIVAS.-

En 1997 se nos presenta como un año muy esperanzador. Los resultados experimentados por IMISA en los primeros meses son positivos y las condiciones socio-económicas y políticas, a nivel nacional, parecen crear un ambiente de confianza y estabilidad fundamental para un importante crecimiento económico. Por todo ello, tenemos motivos suficientes para predecir que el presente ejercicio nos deberá propiciar una facturación y beneficios superiores al año precedente.

RESULTADOS EJERCICIO 1996ESTADO DE PERDIDAS Y GANANCIAS INDIVIDUALIZADAS DE IMISA Y EMPRESAS FILIALES

(Miles de Pesetas)

<u>INGRESOS</u>	<u>IMISA</u>	<u>IMISA GALICIA S.L.</u>	<u>FUGIMISA</u>	<u>ALAMO IND</u>	<u>TOTALES</u>
FACTURACION	842.644	---	55.978	3.300	901.922
VARIAC. EXIST.	---	---	1.623	---	1.623
FINANCIEROS	16.191	112,5	394	986	17.683
SUMA	858.835	112,5	57.995	4.286	921.228
<u>GASTOS</u>					
MATERIALES	91.579	---	5.246	---	96.825
VARIACION EXIST.	2.682	---	---	---	2.682
PERSONAL Y Seg. Social	700.498	---	40.571	---	743.069
FINANCIEROS	357	---	---	---	357
TRIBUTOS	1.448	46,6	151	---	1.646
PERDIDAS IMOV.	1.359	---	143	---	1.502
GASTOS GENERALES	35.524	10,9	1.956	172	37.663
SUMA	(-833.447)	(-57,5)	(-57.067)	172	883.744
RESULTADO	25.388	55	7.928	4.114	37.485
AMORTIZACIONES	(-5.178)	(-10,2)	(-422)	(-960)	(-6.570)
BENEFICIO ANTES DE IMPUESTOS	20.210	44,8	7.506	3.154	30.915
IMPUESTOS DE SO- CIEDADES	(-6.312)	(-15,7)	(-2.627)	Transp.	8.955
RESULTADOS DESPUES DE IMPUESTOS	13.898	29,1	4.879	3.154	21.960

RESULTADOS EJERCICIO 1996
=====

IMISA-ALAMO-FUGIMISA-IMISA GALICIA
=====

RESULTADOS INDIVIDUALES
=====

(Miles de pesetas)

	<u>IMISA</u>	<u>ALAMO</u>	<u>FUGIMISA</u>	<u>IMISA GALICIA</u>
Facturación	842.644	3.300	55.978	---
Beneficios antes de Impuestos	20.210	3.154	7.506	45
Impuesto de Socie- dades	6.312	--	2.627	16
Beneficios después de Impuestos	13.898	3.154	4.879	29

=====

IBERICA DE MANTENIMIENTO INDUSTRIAL S.A.
=====

RESULTADOS CONSOLIDADOS (IMISA Y FILIALES)
=====

(Miles de pesetas)

Facturación.....	895.589
Beneficio antes de impuestos.....	27.849
Impuesto de Socieda- des.....	8.955
Beneficios después de impuestos.....	18.894

PROPUESTA DISTRIBUCION DE RESULTADOS

EJERCICIO 1996 (Miles de Pesetas)

Beneficios antes de impuestos.....	27.849
Impuesto de Sociedades.....	8.955
Dividendos a distribuir (25 pesetas por Acción).....	18.934
De reservas voluntarias.....	(-40)

=====



CUENTAS ANUALES

IBERICA DE MANTENIMIENTO INDUSTRIAL S.A.

AÑO 1995 y 1996

BALANCE NORMAL
BALANÇ NORMAL

NIF NIF	A28364453		UNIDAD / UNITAT (1)
DENOMINACIÓN SOCIAL / DENOMINACIÓ SOCIAL IBERICA DE MANTENI-		Espacio destinado para las firmas de los administradores Espai per a les signatures dels administradors	Pesetas Pesseles
MIENTO INDUSTRIAL, S.A.			Miles Milers
			Millones Milions
			999111
			999112 X
			999113

ACTIVO ACTIU		EJERCICIO ⁶ EXERCICI 199_(2)	EJERCICIO ⁵ EXERCICI 199_(3)
A) ACCIONISTAS (SOCIOS) POR DESEMBOLSOS NO EXIGIDOS ACCIONISTES (SOCIS) PER DESEMBOLSaments NO EXIGITS	110000	0	0
B) INMOVILIZADO IMMOBILITZAT	120000	56.047	64.396
I. Gastos de establecimiento Despeses d'establiment	121000	2.117	3.176
II. Inmovilizaciones inmateriales Immobilitzacions immaterials	122000	0	0
1. Gastos de investigación y desarrollo Despeses de recerca i desenvolupament	122010	0	0
2. Concesiones, patentes, licencias, marcas y similares Concessions, patents, llicències, marques i similars	122020	0	0
3. Fondo de comercio Fons de comerç	122030	0	0
4. Derechos de traspaso Drets de traspàs	122040	0	0
5. Aplicaciones informáticas Aplicacions informàtiques	122050	0	0
6. Derechos s/bienes en régimen de arrendamiento financiero Drets sobre béns en règim d'arrendament financer	122060	0	0
7. Anticipos Acomptes	122070	0	0
8. Provisiones Provisions	122080	0	0
9. Amortizaciones Amortitzacions	122090	0	0
III. Inmovilizaciones materiales Immobilitzacions materials	123000	17.136	20.529
1. Terrenos y construcciones Terrenys i construccions	123010	0	0
2. Instalaciones técnicas y maquinaria Instal·lacions tècniques i maquinària	123020	59.906	59.906
3. Otras instalaciones, utillaje y mobiliario Altres instal·lacions, utillatge i mobiliari	123030	34.291	34.102
4. Anticipos e inmovilizaciones materiales en curso Acomptes i immobilitzacions materials en curs	123040	0	0
5. Otro inmovilizado Altre immobilitzat	123050	7.664	7.790
6. Provisiones Provisions	123060	0	0
7. Amortizaciones Amortitzacions	123070	-84.725	-81.269
IV. Inmovilizaciones financieras Immobilitzacions financeres	124000	36.794	40.691
1. Participaciones en empresas del grupo Participacions en empreses del grup	124010	36.794	36.794
2. Créditos a empresas del grupo Crèdits a empreses del grup	124020	0	0
3. Participaciones en empresas asociadas Participacions en empreses associades	124030	0	0
4. Créditos a empresas asociadas Crèdits a empreses associades	124040	0	0
5. Cartera de valores a largo plazo Cartera de valors a llarg termini	124050	0	0
6. Otros créditos Altres crèdits	124060	0	3.897
7. Depósitos y fianzas constituidos a largo plazo Dipòsits i fiances constituïts a llarg termini	124070	0	0
8. Provisiones Provisions	124080	0	0
9. Administraciones Públicas a largo plazo Administracions públiques a llarg termini	124100	0	0
V. Acciones propias Accions pròpies	125000	0	0
VI. Deudores por operaciones de tráfico a largo plazo Deutors per operacions de tràfic a llarg termini	126000	0	0

(1) Marque las casillas correspondientes, según exprese las cifras en unidades, miles o millones de pesetas. Todos los documentos que integran las cuentas anuales deben elaborarse en la misma unidad. / Cal marcar la casella corresponent, segons si s'expressen les xifres en unitats, milers o milions de pessetes. Tots els documents que integren els comptes anuals s'han d'elaborar en la mateixa unitat.

(2) Ejercicio al que van referidas las cuentas anuales. / Exercici al qual es refereixen els comptes anuals.

(3) Ejercicio anterior. / Exercici anterior.

BALANCE NORMAL
BALANÇ NORMAL

B2

NIF	A28364453		
DENOMINACIÓN SOCIAL / DENOMINACIÓ SOCIAL			
IBERICA DE MANTENI-			
MIENTO INDUSTRIAL, S.A.		Espacio destinado para las firmas de los administradores Espai per a les signatures dels administradors	

ACTIVO ACTIU		EJERCICIO EXERCICI 199_(1)	EJERCICIO EXERCICI 199_(2)
C) GASTOS A DISTRIBUIR EN VARIOS EJERCICIOS DESPESES A DISTRIBUIR EN DIVERSOS EXERCICIS	130000	0	0
D) ACTIVO CIRCULANTE ACTIU CIRCULANT	140000	577.117	614.840
I. Accionistas por desembolsos exigidos Accionistes per desemborsaments exigits	141000	0	0
II. Existencias Existències	142000	22.638	24.289
1. Comerciales Comercials	142010	0	4.167
2. Materias primas y otros aprovisionamientos Primeres matèries i altres aprovisionaments	142020	9.095	3.897
3. Productos en curso y semiterminados Productes en curs i semiacabats	142030	13.543	16.225
4. Productos terminados Productes acabats	142040	0	0
5. Subproductos residuos y materiales recuperados Subproductes, residus i materials recuperats	142050	0	0
6. Anticipos Acomptes	142060	0	0
7. Provisiones Provisions	142070	0	0
III. Deudores Deutors	143000	371.779	498.625
1. Clientes por ventas y prestaciones de servicios Clients per vendes i prestacions de serveis	143010	345.103	447.345
2. Empresas del grupo, deudores Empreses del grup, deutors	143020	18.770	41.578
3. Empresas asociadas, deudores Empreses associades, deutors	143030	0	0
4. Deudores varios Deutors diversos	143040	2.366	3.983
5. Personal Personal	143050	413	592
6. Administraciones Públicas Administracions públiques	143060	5.127	5.127
7. Provisiones Provisions	143070	0	0
IV. Inversiones financieras temporales Inversions financeres temporals	144000	135.516	57.231
1. Participaciones en empresas del grupo Participacions en empreses del grup	144010	0	0
2. Créditos a empresas del grupo Crèdits a empreses del grup	144020	0	0
3. Participaciones en empresas asociadas Participacions en empreses associades	144030	0	0
4. Créditos a empresas asociadas Crèdits a empreses associades	144040	0	0
5. Cartera de valores a corto plazo Cartera de valors a curt termini	144050	135.516	56.791
6. Otros créditos Altres crèdits	144060	0	0
7. Depósitos y fianzas constituidos a corto plazo Dipòsits i fiances constituïts a curt termini	144070	0	440
8. Provisiones Provisions	144080	0	0
V. Acciones propias a corto plazo Accions pròpies a curt termini	145000	0	0
VI. Tesorería Tresoreria	146000	47.184	34.695
VII. Ajustes por periodificación Ajustaments per periodització	147000	0	0
TOTAL GENERAL			
TOTAL GENERAL (A + B + C + D)	100000	633.164	679.236

(1) Ejercicio al que van referidas las cuentas anuales. / Exercici al qual es refereixen els comptes anuals.

(2) Ejercicio anterior. / Exercici anterior.

BALANCE NORMAL
BALANÇ NORMAL

B3

NIF
NIF A28364453

DENOMINACIÓN SOCIAL / DENOMINACIÓ SOCIAL

IBERICA DE MANTENI-

MIENTO INDUSTRIAL, S.A.

Espacio destinado para las firmas de los administradores
Espai per a les signatures dels administradors

PASIVO PASSIU		EJERCICIO6 EXERCICI 199_(1)	EJERCICIO5 EXERCICI 199_(2)
A) FONDOS PROPIOS FONS PROPIS			
I. Capital suscrito Capital subscrit	210000	496.556	520.762
II. Prima de emisión Prima d'emissió	211000	378.675	378.675
III. Reserva de revalorización Reserva de revaloració	212000	0	0
IV. Reservas Reserves	213000	0	0
1. Reserva legal Reserva legal	214000	103.983	103.720
2. Reservas para acciones propias Reserves per a accions pròpies	214010	75.735	75.735
3. Reservas para acciones de la sociedad dominante Reserves per a accions de la societat dominant	214020	0	0
4. Reservas estatutarias Reserves estatutàries	214030	0	0
5. Otras reservas Altres reserves	214040	0	0
V. Resultados de ejercicios anteriores Resultats d'exercicis anteriors	214050	28.248	27.985
1. Remanente Romanent	215000	0	0
2. Resultados negativos de ejercicios anteriores Resultats negatius d'exercicis anteriors	215010	0	0
3. Aportaciones de socios para compensación de pérdidas Aportacions de socis per a compensació de pèrdues	215020	0	0
VI. Pérdidas y Ganancias (beneficio o pérdida) Pèrdues i guanys (benefici o pèrdua)	215030	0	0
VII. Dividendo a cuenta entregado en el ejercicio Dividend a compte lliurat en l'exercici	216000	13.898	46.908
VIII. Acciones propias para reducción de capital Accions pròpies per a reducció de capital	217000	0	-8.541
B) INGRESOS A DISTRIBUIR EN VARIOS EJERCICIOS INGRESSOS A DISTRIBUIR EN DIVERSOS EXERCICIS	218000	0	0
1. Subvenciones de capital Subvencions de capital	220000	0	0
2. Diferencias positivas de cambio Diferències positives de canvi	220010	0	0
3. Otros ingresos a distribuir en varios ejercicios Altres ingressos a distribuir en diversos exercicis	220020	0	0
4. Ingresos fiscales a distribuir en varios ejercicios Ingressos fiscals a distribuir en diversos exercicis	220030	0	0
C) PROVISIONES PARA RIESGOS Y GASTOS PROVISIONS PER A RISCOS I DESPESES	220050	0	0
1. Provisiones para pensiones y obligaciones similares Provisions per a pensions i obligacions similars	230000	170	170
2. Provisiones para impuestos Provisions per a impostos	230010	0	0
3. Otras provisiones Altres provisions	230020	0	0
4. Fondo de reversión Fons de reversió	230030	170	170
D) ACREEDORES A LARGO PLAZO CREDITORS A LLARG TERMINI	230040	0	0
I. Emisiones de obligaciones y otros valores negociables Emissions d'obligacions i altres valors negociables	240000	0	0
1. Obligaciones no convertibles Obligacions no convertibles	241000	0	0
2. Obligaciones convertibles Obligacions convertibles	241010	0	0
3. Otras deudas representadas en valores negociables Altres deutes representats en valors negociables	241020	0	0
	241030	0	0

(1) Ejercicio al que van referidas las cuentas anuales. / Exercici al qual es refereixen els comptes anuals.
(2) Ejercicio anterior. / Exercici anterior.

BALANCE NORMAL
BALANÇ NORMAL

B4

NIF NIF	A28364453		
DENOMINACIÓN SOCIAL / DENOMINACIÓ SOCIAL IBERICA DE MANTENI- MIENTO INDUSTRIAL, S.A.		Espacio destinado para las firmas de los administradores Espai per a les signatures dels administradors	
PASIVO PASSIU		EJERCICIO EXERCICI 199_(1)	EJERCICIO EXERCICI 199_(2)
D) ACREEDORES A LARGO PLAZO (Continuación) CREDITORS A LLARG TERMINI (Continuació)			
II. Deudas con entidades de crédito Deutes amb entitats de crèdit			
1. Deudas a largo plazo con entidades de crédito	242000	0	0
Deutes a llarg termini amb entitats de crèdit	242010	0	0
2. Acreedores por arrendamiento financiero a largo plazo	242020	0	0
Creditors per arrendament financer a llarg termini			
III. Deudas con empresas del grupo y asociadas Deutes amb empreses del grup i associades			
1. Deudas con empresas del grupo	243000	0	0
Deutes amb empreses del grup	243010	0	0
2. Deudas con empresas asociadas	243020	0	0
Deutes amb empreses associades			
IV. Otros acreedores Altres creditors			
1. Deudas representadas por efectos a pagar	244000	0	0
Deutes representats per efectes a pagar	244010	0	0
2. Otras deudas	244020	0	0
Altres deutes	244030	0	0
3. Fianzas y depósitos recibidos a largo plazo	244050	0	0
Fiances i dipòsits rebuts a llarg termini			
4. Administraciones Públicas a largo plazo	245000	0	0
Administracions públiques a llarg termini			
V. Desembolsos pendientes sobre acciones no exigidos Desemborsaments pendents sobre accions no exigits			
1. De empresas del grupo	245010	0	0
D'empreses del grup	245020	0	0
2. De empresas asociadas	245030	0	0
D'empreses associades			
3. De otras empresas	246000	0	0
D'altres empreses			
VI. Acreedores por operaciones de tráfico a largo plazo Creditors per operacions de tràfic a llarg termini			
	250000	136.438	158.304
E) ACREEDORES A CORTO PLAZO CREDITORS A CURT TERMINI			
I. Emisiones de obligaciones y otros valores negociables	251000	0	0
Emissions d'obligacions i altres valors negociables	251010	0	0
1. Obligaciones no convertibles	251020	0	0
Obligacions no convertibles	251030	0	0
2. Obligaciones convertibles	251040	0	0
Obligacions convertibles			
3. Otras deudas representadas en valores negociables	252000	2.549	0
Altres deutes representats en valors negociables	252010	2.549	0
4. Intereses de obligaciones y otros valores	252020	0	0
Interessos d'obligacions i altres valors	252030	0	0
II. Deudas con entidades de crédito Deutes amb entitats de crèdit			
1. Préstamos y otras deudas	253000	0	0
Préstecs i altres deutes	253010	0	0
2. Deudas por intereses	253020	0	0
Deutes per interessos			
3. Acreedores por arrendamiento financiero a corto plazo			
Creditors per arrendament financer a curt termini			
III. Deudas con empresas del grupo y asociadas a corto plazo Deutes amb empreses del grup i associades a curt termini			
1. Deudas con empresas del grupo	253010	0	0
Deutes amb empreses del grup	253020	0	0
2. Deudas con empresas asociadas			
Deutes amb empreses associades			

(1) Ejercicio al que van referidas las cuentas anuales. / Exercici al qual es refereixen els comptes anuals.
(2) Ejercicio anterior. / Exercici anterior.

CUENTA DE PÉRDIDAS Y GANANCIAS NORMAL
COMPTE DE PÈRDUES I GUANYES NORMAL

P1

NIF NIF		A28364453		Espacio destinado para las firmas de los administradores Espai per a les signatures dels administradors		UNIDAD / UNITAT (1)	
DENOMINACIÓN SOCIAL / DENOMINACIÓ SOCIAL		IBERICA DE MANTENI-				Pesetas Pesseles	999211
MIENTO INDUSTRIAL, S.A.				Miles Milers	999212	X	
				Millones Milions	999213		

DEBE DEURE		EJERCICIO EXERCICI 199_(2)	EJERCICIO EXERCICI 199_(3)
A) GASTOS			
DESPESES (A.1 a A.16)			
	300000	844.937	957.861
A.1. Reducción de existencias de productos terminados y en curso de fabricación Reducció d'existències de productes acabats i en curs de fabricació	301000	✓ 2.682	259
A.2. Aprovisionamientos Aprovisionaments	302000	✓ 91.579	97.517
a) Consumo de mercaderías Consum de mercaderies	302010	23.042	14.675
b) Consumo de materias primas y otras materias consumibles Consum de primeres matèries i altres matèries consumibles	302020	68.537	79.682
c) Otros gastos externos Altres despeses externes	302030	0	3.160
A.3. Gastos de personal Despeses de personal	303000	✓ 700.498	776.196
a) Sueldos, salarios y asimilados Sous, salaris i assimilats	303010	531.025	621.279
b) Cargas sociales Càrregues socials	303020	169.473	154.917
A.4. Dotaciones para amortizaciones de inmovilizado Dotacions per a amortitzacions d'immobilitzat	304000	✓ 5.178	9.969
A.5. Variación de las provisiones de tráfico Variació de les provisions de tràfic	305000	0	0
a) Variación de provisiones de existencias Variació de provisions d'existències	305010	0	0
b) Variación de provisiones y pérdidas de créditos incobrables Variació de provisions i pèrdues de crèdits incobrables	305020	0	0
c) Variación de otras provisiones de tráfico Variació d'altres provisions de tràfic	305030	0	0
A.6. Otros gastos de explotación Altres despeses d'explotació	306000	36.972	48.537
a) Servicios exteriores Serveis exteriors	306010	✓ 35.524	46.742
b) Tributos Tributs	306020	✓ 1.448	1.795
c) Otros gastos de gestión corriente Altres despeses de gestió corrent	306030	0	0
d) Dotación al fondo de reversión Dotació al fons de reversió	306040	0	0
A.I. BENEFICIOS DE EXPLOTACIÓN BENEFICIS D'EXPLOTACIÓ (B.1 + B.2 + B.3 + B.4 - A.1 - A.2 - A.3 - A.4 - A.5 - A.6)	301900	5.735	58.464
A.7. Gastos financieros y gastos asimilados Despeses financeres i despeses assimilades	307000	211	486
a) Por deudas con empresas del grupo Per deutes amb empreses del grup	307010	0	0
b) Por deudas con empresas asociadas Per deutes amb empreses associades	307020	0	0
c) Por deudas con terceros y gastos asimilados Per deutes amb tercers i despeses assimilades	307030	✓ 211	486
d) Pérdidas de inversiones financieras Pèrdues d'inversions financeres	307040	0	0
A.8. Variación de las provisiones de inversiones financieras Variació de les provisions d'inversions financeres	308000	0	0
A.9. Diferencias negativas de cambio Diferències negatives de canvi	309000	✓ 146	0
A.II. RESULTADOS FINANCIEROS POSITIVOS RESULTATS FINANCERS POSITIUS (B.5 + B.6 + B.7 + B.8 - A.7 - A.8 - A.9)	302900	15.834	13.341

(1) Marque las casillas correspondientes, según exprese las cifras en unidades, miles o millones de pesetas. Todos los documentos que integran las cuentas anuales deben elaborarse en la misma unidad. / Cal marcar la casella corresponent, segons si s'expressen les xifres en unitats, milers o milions de pessetes. Tots els documents que integren els comptes anuals s'han d'elaborar en la mateixa unitat.

(2) Ejercicio al que van referidas las cuentas anuales. / Exercici al qual es refereixen els comptes anuals. (3) Ejercicio anterior. / Exercici anterior.

CUENTA DE PÉRDIDAS Y GANANCIAS NORMAL
COMPTE DE PÈRDUES I GUANYES NORMAL

Hoja 15 de 31

P2

NIF
NIF

A28364453

DENOMINACIÓN SOCIAL / DENOMINACIÓ SOCIAL

IBERICA DE MANTENI -

MIENTO INDUSTRIAL, S.A.

Espacio destinado para las firmas de los administradores
 Espai per a les signatures dels administradors

DEBE DEURE		EJERCICIO ⁵ EXERCICI 199__ (1)	EJERCICIO ⁵ EXERCICI 199__ (2)
A.III. BENEFICIOS DE LAS ACTIVIDADES ORDINARIAS BENEFICIS DE LES ACTIVITATS ORDINÀRIES (A.I + A.II - B.I - B.II)	303900	21.569	71.805
A.10. Variación de las provisiones de inmovilizado inmaterial, material y cartera de control Variació de les provisions d'immobilitzat immaterial, material i cartera de control	310000	0	0
A.11. Pérdidas procedentes del inmovilizado inmaterial, material y cartera de control Pèrdues procedents de l'immobilitzat immaterial, material i cartera de control	311000	0	1.281
A.12. Pérdidas por operaciones con acciones y obligaciones propias Pèrdues per operacions amb accions i obligacions pròpies	312000	0	0
A.13. Gastos extraordinarios Despeses extraordinàries	313000	0	0
A.14. Gastos y pérdidas de otros ejercicios Despeses i pèrdues d'altres exercicis	314000	✓ 1.359	0
A.IV. RESULTADOS EXTRAORDINARIOS POSITIVOS RESULTATS EXTRAORDINARIS POSITIVS (B.9+B.10+B.11+B.12+B.13-A.10-A.11-A.12-A.13-A.14)	304900	0	0
A.V. BENEFICIOS ANTES DE IMPUESTOS BENEFICIS ABANS D'IMPOSTOS (A.III+A.IV-B.III-B.IV)	305900	20.210	70.524
A.15. Impuesto sobre Sociedades Impost sobre societats	315000	✓ 6.312	23.616
A.16. Otros impuestos Altres impostos	316000	0	0
A.VI. RESULTADO DEL EJERCICIO (BENEFICIOS) RESULTAT DE L'EXERCICI (BENEFICIS) (A.V-A.15-A.16)	306900	13.898	46.908

(1) Ejercicio al que van referidas las cuentas anuales. / Exercici al qual es refereixen els comptes anuals.
 (2) Ejercicio anterior. / Exercici anterior.

CUENTA DE PÉRDIDAS Y GANANCIAS NORMAL
COMPTE DE PÈRDUES I GUANYNS NORMAL

Hoja 16 de 31 P3

NIF
NIF A28364453

DENOMINACIÓN SOCIAL / DENOMINACIÓ SOCIAL
IBERICA DE MANTENI-
MIENTO INDUSTRIAL, S.A.

Espacio destinado para las firmas de los administradores
Espai per a les signatures dels administradors

HABER HAVER		EJERCICIO 6 EXERCICI 199_(1)	EJERCICIO 5 EXERCICI 199_(2)
B) INGRESOS			
INGRESSOS (B.1 a B.13)	400000	858.835	1.004.769
B.1. Importe neto de la cifra de negocios Import net de la xifra de negocis	401000	842.644	986.671
a) Ventas Vendes	401010	842.644	986.671
b) Prestaciones de servicios Prestacions de serveis	401020	0	0
c) Devoluciones y «rappels» sobre ventas Devolucions i ràpels sobre vendes	401030	0	0
B.2. Aumento de existencias de productos terminados y en curso de fabricación Augment d'existències de productes acabats i en curs de fabricació	402000	0	4.256
B.3. Trabajos efectuados por la empresa para el inmovilizado Treballs efectuats per l'empresa per a l'immobilitzat	403000	0	0
B.4. Otros ingresos de explotación Altres ingressos d'explotació	404000	0	15
a) Ingresos accesorios y otros de gestión corriente Ingressos accessoris i altres de gestió corrent	404010	0	15
b) Subvenciones Subvencions	404020	0	0
c) Exceso de provisiones de riesgos y gastos Excés de provisions de riscos i despeses	404030	0	0
B.I. PÉRDIDAS DE EXPLOTACIÓN PÈRDUES D'EXPLOTACIÓ (A.1 + A.2 + A.3 + A.4 + A.5 + A.6 - B.1 - B.2 - B.3 - B.4)	401900	0	0
B.5. Ingresos de participaciones en capital Ingressos de participacions en capital	405000	2.123	0
a) En empresas del grupo En empreses del grup	405010	2.123	0
b) En empresas asociadas En empreses associades	405020	0	0
c) En empresas fuera del grupo En empreses fora del grup	405030	0	0
B.6. Ingresos de otros valores negociables y de créditos del activo inmovilizado Ingressos en altres valors negociables i de crèdits de l'actiu immobilitzat	406000	0	0
a) De empresas del grupo D'empreses del grup	406010	0	0
b) De empresas asociadas D'empreses associades	406020	0	0
c) De empresas fuera del grupo D'empreses fora del grup	406030	0	0
B.7. Otros intereses e ingresos asimilados Altres interessos i ingressos assimilats	407000	14.068	13.827
a) De empresas del grupo D'empreses del grup	407010	0	0
b) De empresas asociadas D'empreses associades	407020	0	0
c) Otros intereses Altres interessos	407030	0	0
d) Beneficios en inversiones financieras Beneficis en inversions financeres	407040	14.068	13.827
B.8. Diferencias positivas de cambio Diferències positives de canvi	408000	0	0
B.II. RESULTADOS FINANCIEROS NEGATIVOS RESULTATS FINANCERS NEGATIUS (A.7 + A.8 + A.9 - B.5 - B.6 - B.7 - B.8)	402900	0	0

(1) Ejercicio al que van referidas las cuentas anuales. / Exercici al qual es refereixen els comptes anuals.
(2) Ejercicio anterior. / Exercici anterior.

NIF
NIF

A28364453

DENOMINACIÓN SOCIAL / DENOMINACIÓ SOCIAL

IBERICA DE MANTENI-

MIENTO INDUSTRIAL, S.A.

Espacio destinado para las firmas de los administradores
Espai per a les signatures dels administradors

HABER HAVER	EJERCICIO6 EXERCICI 199_(1)	EJERCICIO5 EXERCICI 199_(2)
B.III. PÉRDIDAS DE LAS ACTIVIDADES ORDINARIAS PÈRDUES DE LES ACTIVITATS ORDINÀRIES (B.I + B.II - A.I - A.II)	403900	0
B.9. Beneficios en enajenación de inmovilizado inmaterial, material y cartera de control Beneficis en alienació d'immobilitzat immaterial, material i cartera de control	409000	0
B.10. Beneficios por operaciones con acciones y obligaciones propias Beneficis per operacions amb accions i obligacions pròpies	410000	0
B.11. Subvenciones de capital transferidas al resultado del ejercicio Subvencions de capital transferides al resultat de l'exercici	411000	0
B.12. Ingresos extraordinarios Ingressos extraordinaris	412000	0
B.13. Ingresos y beneficios de otros ejercicios Ingressos i beneficis d'altres exercicis	413000	0
B.IV. RESULTADOS EXTRAORDINARIOS NEGATIVOS RESULTATS EXTRAORDINARIS NEGATius (A.10+A.11+A.12+A.13+A.14-B.9-B.10-B.11-B.12-B.13)	404900	1.359
B.V. PÉRDIDAS ANTES DE IMPUESTOS PÈRDUES ABANS D'IMPOSTOS (B.III + B.IV - A.III - A.IV)	405900	0
B.VI. RESULTADO DEL EJERCICIO (PÉRDIDAS) RESULTAT DE L'EXERCICI (PÈRDUES) (B.V+A.15+A.16)	406900	0

(1) Ejercicio al que van referidas las cuentas anuales. / Exercici al qual es refereixen els comptes anuals.
(2) Ejercicio anterior. / Exercici anterior.



CUENTAS ANUALES (CONSOLIDADAS)

IMISA Y SOCIEDADES FILIALES.

EJERCICIO 1995 y 1996

**BALANCE NORMAL
BALANÇ NORMAL**

Hoja 19 de 31

B1

NIF NIF		UNIDAD / UNITAT (1)	
DENOMINACIÓN SOCIAL / DENOMINACIÓ SOCIAL IMISA CONSOLIDADO		Pesetas Pessetes	999111
		Miles Milers	999112 X
		Millones Milions	999113
Espacio destinado para las firmas de los administradores Espai per a les signatures dels administradors			
ACTIVO ACTIU		EJERCICIO 6 EXERCICI 199__ (2)	EJERCICIO 5 EXERCICI 199__ (3)
A) ACCIONISTAS (SOCIOS) POR DESEMBOLSOS NO EXIGIDOS ACCIONISTES (SOCIS) PER DESEMBOLSaments NO EXIGITS		110000	0
B) INMOVILIZADO IMMOBILITZAT		120000	58.238
I. Gastos de establecimiento Despeses d'establiment		121000	2.117
II. Inmovilizaciones inmateriales Immobilitzacions immaterials		122000	0
1. Gastos de investigación y desarrollo Despeses de recerca i desenvolupament		122010	0
2. Concesiones, patentes, licencias, marcas y similares Concessions, patents, llicències, marques i similars		122020	0
3. Fondo de comercio Fons de comerç		122030	0
4. Derechos de traspaso Drets de traspàs		122040	0
5. Aplicaciones informáticas Aplicacions informàtiques		122050	0
6. Derechos s/bienes en régimen de arrendamiento financiero Drets sobre béns en règim d'arrendament financer		122060	0
7. Anticipos Acomptes		122070	0
8. Provisiones Provisions		122080	0
9. Amortizaciones Amortitzacions		122090	0
III. Inmovilizaciones materiales Immobilitzacions materials		123000	40.162
1. Terrenos y construcciones Terrenys i construccions		123010	33.338
2. Instalaciones técnicas y maquinaria Instal·lacions tècniques i maquinària		123020	60.197
3. Otras instalaciones, utillaje y mobiliario Altres instal·lacions, utillatge i mobiliari		123030	38.977
4. Anticipos e inmovilizaciones materiales en curso Acomptes i immobilitzacions materials en curs		123040	0
5. Otro inmovilizado Altre immobilitzat		123050	8.884
6. Provisiones Provisions		123060	0
7. Amortizaciones Amortitzacions		123070	-101.234
IV. Inmovilizaciones financieras Immobilitzacions financeres		124000	0
1. Participaciones en empresas del grupo Participacions en empreses del grup		124010	0
2. Créditos a empresas del grupo Crèdits a empreses del grup		124020	0
3. Participaciones en empresas asociadas Participacions en empreses associades		124030	0
4. Créditos a empresas asociadas Crèdits a empreses associades		124040	0
5. Cartera de valores a largo plazo Cartera de valors a llarg termini		124050	0
6. Otros créditos Altres crèdits		124060	0
7. Depósitos y fianzas constituidos a largo plazo Dipòsits i fiances constituïts a llarg termini		124070	0
8. Provisiones Provisions		124080	0
9. Administraciones Públicas a largo plazo Administracions públiques a llarg termini		124100	0
V. Acciones propias Accions pròpies		125000	15.959
VI. Deudores por operaciones de tráfico a largo plazo Deutors per operacions de tràfic a llarg termini		126000	0

- (1) Marque las casillas correspondientes, según exprese las cifras en unidades, miles o millones de pesetas. Todos los documentos que integran las cuentas anuales deben elaborarse en la misma unidad. / Cal marcar la casella corresponent, segons si s'expressen les xifres en unitats, milers o milions de pessetes. Tots els documents que integren els comptes anuals s'han d'elaborar en la mateixa unitat.
- (2) Ejercicio al que van referides las cuentas anuales. / Exercici al qual es refereixen els comptes anuals.
- (3) Ejercicio anterior. / Exercici anterior.

BALANCE NORMAL
BALANÇ NORMAL

Hoja 20 de 31

82

NIF NIF			
DENOMINACIÓN SOCIAL / DENOMINACIÓ SOCIAL IMISA CONSOLIDADO		Espacio destinado para las firmas de los administradores Espai per a les signatures dels administradors	
		ACTIVO ACTIU	EJERCICIO EXERCICI 199__ (1)
			EJERCICIO EXERCICI 199__ (2)
C) GASTOS A DISTRIBUIR EN VARIOS EJERCICIOS DESPESES A DISTRIBUIR EN DIVERSOS EXERCICIS	130000	0	0
D) ACTIVO CIRCULANTE ACTIU CIRCULANT	140000	603.136	619.380
I. Accionistas por desembolsos exigidos Accionistes per desemborsaments exigits	141000	0	0
II. Existencias Existències	142000	31.145	31.172
1. Comerciales Comercials	142010	4.276	4.167
2. Materias primas y otros aprovisionamientos Primeres matèries i altres aprovisionaments	142020	10.293	7.854
3. Productos en curso y semiterminados Productes en curs i semiacabats	142030	16.576	19.151
4. Productos terminados Productes acabats	142040	0	0
5. Subproductos residuos y materiales recuperados Subproductes, residus i materials recuperats	142050	0	0
6. Anticipos Acomptes	142060	0	0
7. Provisiones Provisions	142070	0	0
III. Deudores Deutors	143000	378.977	482.800
1. Clientes por ventas y prestaciones de servicios Clients per vendes i prestacions de serveis	143010	369.652	472.028
2. Empresas del grupo, deudores Empreses del grup, deutors	143020	0	0
3. Empresas asociadas, deudores Empreses associades, deutors	143030	0	0
4. Deudores varios Deutors diversos	143040	2.366	3.983
5. Personal Personal	143050	413	592
6. Administraciones Públicas Administracions públiques	143060	6.546	6.197
7. Provisiones Provisions	143070	0	0
IV. Inversiones financieras temporales Inversions financeres temporals	144000	135.535	57.232
1. Participaciones en empresas del grupo Participacions en empreses del grup	144010	0	0
2. Créditos a empresas del grupo Crèdits a empreses del grup	144020	0	0
3. Participaciones en empresas asociadas Participacions en empreses associades	144030	0	0
4. Créditos a empresas asociadas Crèdits a empreses associades	144040	0	0
5. Cartera de valores a corto plazo Cartera de valors a curt termini	144050	135.516	56.792
6. Otros créditos Altres crèdits	144060	19	0
7. Depósitos y fianzas constituidos a corto plazo Dipòsits i fiances constituïts a curt termini	144070	0	440
8. Provisiones Provisions	144080	0	0
V. Acciones propias a corto plazo Accions pròpies a curt termini	145000	0	0
VI. Tesorería Tresoreria	146000	57.479	48.176
VII. Ajustes por periodificación Ajustaments per periodització	147000	0	0
TOTAL GENERAL			
TOTAL GENERAL (A + B + C + D)	100000	661.374	687.360

(1) Ejercicio al que van referidas las cuentas anuales. / Exercici al qual es refereixen els comptes anuals.
 (2) Ejercicio anterior. / Exercici anterior.

**BALANCE NORMAL
BALANÇ NORMAL**

Hoja 21 de 31

B3

NIF NIF			
DENOMINACIÓN SOCIAL / DENOMINACIÓ SOCIAL IMISA CONSOLIDADO		Espacio destinado para las firmas de los administradores Espai per a les signatures dels administradors	

	PASIVO PASSIU	EJERCICIO ⁶ EXERCICI 199_(1)	EJERCICIO ⁵ EXERCICI 199_(2)
A) FONDOS PROPIOS			
FONS PROPIS			
I. Capital suscrito	210000	513.797	516.958
Capital subscrit	211000	378.675	378.675
II. Prima de emisión	212000	0	0
Prima d'emissió	213000	0	0
III. Reserva de revalorización	214000	116.228	117.505
Reserva de revaloració	214010	75.735	75.735
IV. Reservas	214020	0	0
Reserves	214030	0	0
1. Reserva legal	214040	0	0
Reserva legal	214050	40.493	41.770
2. Reservas para acciones propias	215000	0	0
Reserves per a accions pròpies	215010	0	0
3. Reservas para acciones de la sociedad dominante	215020	0	0
Reserves per a accions de la societat dominant	215030	0	0
4. Reservas estatutarias	216000	18.894	44.702
Reserves estatutàries	217000	0	-23.924
5. Otras reservas	218000	0	0
Altres reserves	220000	0	0
V. Resultados de ejercicios anteriores	220010	0	0
Resultats d'exercicis anteriors	220020	0	0
1. Remanente	220030	0	0
Remanent	220050	0	0
2. Resultados negativos de ejercicios anteriores	230000	170	170
Resultats negatius d'exercicis anteriors	230010	0	0
3. Aportaciones de socios para compensación de pérdidas	230020	0	0
Aportacions de socis per a compensació de pèrdues	230030	170	170
VI. Pérdidas y Ganancias (beneficio o pérdida)	230040	0	0
Pèrdues i guanys (benefici o pèrdua)	240000	0	0
VII. Dividendo a cuenta entregado en el ejercicio	241000	0	0
Dividend a compte lliurat en l'exercici	241010	0	0
VIII. Acciones propias para reducción de capital	241020	0	0
Accions pròpies per a reducció de capital	241030	0	0
B) INGRESOS A DISTRIBUIR EN VARIOS EJERCICIOS			
INGRESSOS A DISTRIBUIR EN DIVERSOS EXERCICIS			
1. Subvenciones de capital	240000	0	0
Subvencions de capital	240010	0	0
2. Diferencias positivas de cambio	240020	0	0
Diferències positives de canvi	240030	0	0
3. Otros ingresos a distribuir en varios ejercicios	240050	0	0
Altres ingressos a distribuir en diversos exercicis	230000	170	170
4. Ingresos fiscales a distribuir en varios ejercicios	230010	0	0
Ingressos fiscals a distribuir en diversos exercicis	230020	0	0
C) PROVISIONES PARA RIESGOS Y GASTOS			
PROVISIONS PER A RISCOS I DESPESES			
1. Provisiones para pensiones y obligaciones similares	230010	0	0
Provisions per a pensions i obligacions similars	230020	0	0
2. Provisiones para impuestos	230030	170	170
Provisions per a impostos	230040	0	0
3. Otras provisiones	240000	0	0
Altres provisions	241000	0	0
4. Fondo de reversión	241010	0	0
Fons de reversió	241020	0	0
D) ACREEDORES A LARGO PLAZO			
CREDITORS A LLARG TERMINI			
I. Emisiones de obligaciones y otros valores negociables	241000	0	0
Emissions d'obligacions i altres valors negociables	241010	0	0
1. Obligaciones no convertibles	241020	0	0
Obligacions no convertibles	241030	0	0
2. Obligaciones convertibles			
Obligacions convertibles			
3. Otras deudas representadas en valores negociables			
Altres deutes representats en valors negociables			

(1) Ejercicio al que van referidas las cuentas anuales. / Exercici al qual es refereixen els comptes anuals.
 (2) Ejercicio anterior. / Exercici anterior.

NIF NIF			
DENOMINACIÓN SOCIAL / DENOMINACIÓ SOCIAL			
IMISA CONSOLIDADO			
		Espacio destinado para las firmas de los administradores Espai per a les signatures dels administradors	
PASIVO PASSIU		EJERCICIO6 EXERCICI 199__ (1)	EJERCICIO5 EXERCICI 199__ (2)
D) ACREEDORES A LARGO PLAZO (Continuación) CREDITORS A LLARG TERMINI (Continuació)			
II. Deudas con entidades de crédito Deutes amb entitats de crèdit	242000	0	0
1. Deudas a largo plazo con entidades de crédito Deutes a llarg termini amb entitats de crèdit	242010	0	0
2. Acreedores por arrendamiento financiero a largo plazo Creditors per arrendament financer a llarg termini	242020	0	0
III. Deudas con empresas del grupo y asociadas Deutes amb empreses del grup i associades	243000	0	0
1. Deudas con empresas del grupo Deutes amb empreses del grup	243010	0	0
2. Deudas con empresas asociadas Deutes amb empreses associades	243020	0	0
IV. Otros acreedores Altres creditors	244000	0	0
1. Deudas representadas por efectos a pagar Deutes representats per efectes a pagar	244010	0	0
2. Otras deudas Altres deutes	244020	0	0
3. Fianzas y depósitos recibidos a largo plazo Fiances i dipòsits rebuts a llarg termini	244030	0	0
4. Administraciones Públicas a largo plazo Administracions públiques a llarg termini	244050	0	0
V. Desembolsos pendientes sobre acciones no exigidos Desemborsaments pendents sobre accions no exigits	245000	0	0
1. De empresas del grupo D'empreses del grup	245010	0	0
2. De empresas asociadas D'empreses associades	245020	0	0
3. De otras empresas D'altres empreses	245030	0	0
VI. Acreedores por operaciones de tráfico a largo plazo Creditors per operacions de tràfic a llarg termini	246000	0	0
E) ACREEDORES A CORTO PLAZO CREDITORS A CURT TERMINI	250000	147.407	170.232
I. Emisiones de obligaciones y otros valores negociables Emissions d'obligacions i altres valors negociables	251000	0	0
1. Obligaciones no convertibles Obligacions no convertibles	251010	0	0
2. Obligaciones convertibles Obligacions convertibles	251020	0	0
3. Otras deudas representadas en valores negociables Altres deutes representats en valors negociables	251030	0	0
4. Intereses de obligaciones y otros valores Interessos d'obligacions i altres valors	251040	0	0
II. Deudas con entidades de crédito Deutes amb entitats de crèdit	252000	2.549	0
1. Préstamos y otras deudas Préstecs i altres deutes	252010	2.549	0
2. Deudas por intereses Deutes per interessos	252020	0	0
3. Acreedores por arrendamiento financiero a corto plazo Creditors per arrendament financer a curt termini	252030	0	0
III. Deudas con empresas del grupo y asociadas a corto plazo Deutes amb empreses del grup i associades a curt termini	253000	0	0
1. Deudas con empresas del grupo Deutes amb empreses del grup	253010	0	0
2. Deudas con empresas asociadas Deutes amb empreses associades	253020	0	0

NIF NIF			
DENOMINACIÓN SOCIAL / DENOMINACIÓ SOCIAL			
IMISA CONSOLIDADO		Espacio destinado para las firmas de los administradores Espai per a les signatures dels administradors	
PASIVO PASSIU		EJERCICIO EXERCICI 199__ (1)	EJERCICIO EXERCICI 199__ (2)
E) ACREEDORES A CORTO PLAZO (Continuación) CREDITORS A CURT TERMINI (Continuació)			
IV. Acreedores comerciales Creditors comercials			
254000	28.593	35.442	
1. Anticipos recibidos por pedidos Acomptes rebuts per comandes	254010	0	0
2. Deudas por compras o prestaciones de servicios Deutes per compres o prestacions de serveis	254020	28.593	35.442
3. Deudas representadas por efectos a pagar Deutes representats per efectes a pagar	254030	0	0
V. Otras deudas no comerciales Altres deutes no comercials			
255000	111.520	131.420	
1. Administraciones Públicas Administracions públiques	255010	79.196	104.311
2. Deudas representadas por efectos a pagar Deutes representats per efectes a pagar	255020	0	0
3. Otras deudas Altres deutes	255030	166	3.600
4. Remuneraciones pendientes de pago Remuneracions pendents de pagament	255040	32.158	23.509
5. Fianzas y depósitos recibidos a corto plazo Fiances i dipòsits rebuts a curt termini	255050	0	0
VI. Provisiones para operaciones de tráfico Provisions per a operacions de tràfic			
256000	0	0	
VII. Ajustes por periodificación Ajustaments per periodització			
257000	4.745	3.370	
F) PROVISIONES PARA RIESGOS Y GASTOS A CORTO PLAZO PROVISIONS PER A RISCOS I DESPESES A CURT TERMINI			
260000	0	0	
TOTAL GENERAL			
200000	661.374	687.360	
TOTAL GENERAL (A + B + C + D + E + F)			

(1) Ejercicio al que van referidas las cuentas anuales. / Exercici al qual es refereixen els comptes anuals.
(2) Ejercicio anterior. / Exercici anterior.

CUENTA DE PÉRDIDAS Y GANANCIAS NORMAL
COMPTE DE PÈRDUES I GUANYNS NORMAL

Hoja 24 de 31 P1

NIF NIF		UNIDAD / UNITAT (1)	
DENOMINACIÓN SOCIAL / DENOMINACIÓ SOCIAL		Pesetas / Pesseles	999211
IMISA CONSOLIDADO		Miles / Milers	999212 X
Espacio destinado para las firmas de los administradores Espai per a les signatúres dels administradors		Millones / Milions	999213
DEBE DEURE		EJERCICIO 6 EXERCICI 199__ (2)	EJERCICIO 5 EXERCICI 199__ (3)
A) GASTOS			
DESPESES (A.1 a A.16)			
A.1. Reducción de existencias de productos terminados y en curso de fabricación Reducció d'existències de productes acabats i en curs de fabricació	300000	892.936	1.011.491
A.2. Aprovisionamientos Aprovisionaments	301000	2.682	259
a) Consumo de mercaderías Consum de mercaderies	302000	93.793	116.765
b) Consumo de materias primas y otras materias consumibles Consum de primeres matèries i altres matèries consumibles	302010	20.009	14.675
c) Otros gastos externos Altres despeses externes	302020	73.784	98.930
A.3. Gastos de personal Despeses de personal	302030	0	3.160
a) Sueldos, salarios y asimilados Sous, salaris i assimilats	303000	743.069	811.126
b) Cargas sociales Càrregues socials	303010	556.427	641.153
A.4. Dotaciones para amortizaciones de inmovilizado Dotacions per a amortitzacions d'immobilitzat	303020	186.642	169.973
A.5. Variación de las provisiones de tráfico Variació de les provisions de tràfic	304000	6.571	11.355
a) Variación de provisiones de existencias Variació de provisions d'existències	305000	0	0
b) Variación de provisiones y pérdidas de créditos incobrables Variació de provisions i pèrdues de crèdits incobrables	305010	0	0
c) Variación de otras provisiones de tráfico Variació d'altres provisions de tràfic	305020	0	0
A.6. Otros gastos de explotación Altres despeses d'explotació	305030	0	0
a) Servicios exteriores Serveis exteriors	306000	36.004	44.529
b) Tributos Tributs	306010	34.359	44.226
c) Otros gastos de gestión corriente Altres despeses de gestió corrent	306020	1.641	2.069
d) Dotación al fondo de reversión Dotació al fons de reversió	306030	0	0
	306040		0
A.I. BENEFICIOS DE EXPLOTACIÓN BENEFICIS D'EXPLOTACIÓ (B.1 + B.2 + B.3 + B.4 - A.1 - A.2 - A.3 - A.4 - A.5 - A.6)	301900	15.093	63.157
A.7. Gastos financieros y gastos asimilados Despeses financeres i despeses assimilades	307000	361	499
a) Por deudas con empresas del grupo Per deutes amb empreses del grup	307010	0	0
b) Por deudas con empresas asociadas Per deutes amb empreses associades	307020	0	0
c) Por deudas con terceros y gastos asimilados Per deutes amb tercers i despeses assimilades	307030	361	499
d) Pérdidas de inversiones financieras Pèrdues d'inversions financeres	307040	0	0
A.8. Variación de las provisiones de inversiones financieras Variació de les provisions d'inversions financeres	308000	0	0
A.9. Diferencias negativas de cambio Diferències negatives de canvi	309000	0	0
A.II. RESULTADOS FINANCIEROS POSITIVOS RESULTATS FINANCERS POSITIUS (B.5 + B.6 + B.7 + B.8 - A.7 - A.8 - A.9)	302900	14.257	8.503

(1) Marque las casillas correspondientes, según exprese las cifras en unidades, miles o millones de pesetas. Todos los documentos que integran las cuentas anuales deben elaborarse en la misma unidad. / Cal marcar la casella corresponent, segons si s'expressen les xifres en unitats, milers o milions de pessetes. Tots els documents que integren els comptes anuals s'han d'elaborar en la mateixa unitat.

(2) Ejercicio al que van referidas las cuentas anuales. / Exercici al qual es refereixen els comptes anuals. (3) Ejercicio anterior. / Exercici anterior.

CUENTA DE PÉRDIDAS Y GANANCIAS NORMAL
COMPTE DE PÈRDUES I GUANYES NORMAL

hoja 25 de 31

P2

NIF NIF			
DENOMINACIÓN SOCIAL / DENOMINACIÓ SOCIAL			
IMISA CONSOLIDADO			
		Espacio destinado para las firmas de los administradores Espai per a les signatures dels administradors	
DEBE DEURE		EJERCICIO ⁶ EXERCICI 199__(1)	EJERCICIO ⁵ EXERCICI 199__(2)
A.III. BENEFICIOS DE LAS ACTIVIDADES ORDINARIAS BENEFICIS DE LES ACTIVITATS ORDINÀRIES (A.I + A.II - B.I - B.II)			
		303900	29.350
			71.660
A.10. Variación de las provisiones de inmovilizado inmaterial, material y cartera de control Variació de les provisions d'immobilitzat immaterial, material i cartera de control		310000	0
			0
A.11. Pérdidas procedentes del inmovilizado inmaterial, material y cartera de control Pèrdues procedents de l'immobilitzat immaterial, material i cartera de control		311000	0
			1.281
A.12. Pérdidas por operaciones con acciones y obligaciones propias Pèrdues per operacions amb accions i obligacions pròpies		312000	0
			0
A.13. Gastos extraordinarios Despeses extraordinàries		313000	0
			0
A.14. Gastos y pérdidas de otros ejercicios Despeses i pèrdues d'altres exercicis		314000	1.501
			0
A.IV. RESULTADOS EXTRAORDINARIOS POSITIVOS RESULTATS EXTRAORDINARIS POSITIVS (B.9+B.10+B.11+B.12+B.13-A.10-A.11-A.12-A.13-A.14)		304900	0
			0
A.V. BENEFICIOS ANTES DE IMPUESTOS BENEFICIS ABANS D'IMPOSTOS (A.III+A.IV-B.III-B.IV)		305900	✓ 27.849
			70.379
A.15. Impuesto sobre Sociedades Impost sobre societats		315000	✓ 8.955
			25.677
A.16. Otros impuestos Altres impostos		316000	0
			0
A.VI. RESULTADO DEL EJERCICIO (BENEFICIOS) RESULTAT DE L'EXERCICI (BENEFICIS) (A.V-A.15-A.16)		306900	✓ 18.894
			44.702

(1) Ejercicio al que van referidas las cuentas anuales. / Exercici al qual es refereixen els comptes anuals.
(2) Ejercicio anterior. / Exercici anterior.

CUENTA DE PÉRDIDAS Y GANANCIAS NORMAL
COMPTE DE PÈRDUES I GUANYES NORMAL

P3

NIF NIF			
DENOMINACIÓN SOCIAL / DENOMINACIÓ SOCIAL			
IMISA CONSOLIDADO			
		Espacio destinado para las firmas de los administradores Espai per a les signatures dels administradors	
HABER HAVER		EJERCICIO EXERCICI 199__ (1)	EJERCICIO EXERCICI 199__ (2)
B) INGRESOS			
INGRESSOS (B.1 a B.13)			
B.1.	Importe neto de la cifra de negocios Import net de la xifra de negocis	400000	911.830
a)	Ventas Vendes	401000	895.589
b)	Prestaciones de servicios Prestacions de serveis	401010	17.472
c)	Devoluciones y «rappels» sobre ventas Devolucions i ràpels sobre vendes	401020	878.117
		401030	0
B.2.	Aumento de existencias de productos terminados y en curso de fabricación Augment d'existències de productes acabats i en curs de fabricació	402000	1.623
B.3.	Trabajos efectuados por la empresa para el inmovilizado Treballs efectuats per l'empresa per a l'immobilitzat	403000	0
B.4.	Otros ingresos de explotación Altres ingressos d'explotació	404000	0
a)	Ingresos accesorios y otros de gestión corriente Ingressos accessoris i altres de gestió corrent	404010	0
b)	Subvenciones Subvencions	404020	0
c)	Exceso de provisiones de riesgos y gastos Excés de provisions de riscos i despeses	404030	0
B.I. PÉRDIDAS DE EXPLOTACIÓN			
PÈRDUES D'EXPLOTACIÓ			
(A.1 + A.2 + A.3 + A.4 + A.5 + A.6 - B.1 - B.2 - B.3 - B.4)		401900	0
B.5.	Ingresos de participaciones en capital Ingressos de participacions en capital	405000	0
a)	En empresas del grupo En empreses del grup	405010	0
b)	En empresas asociadas En empreses associades	405020	0
c)	En empresas fuera del grupo En empreses fora del grup	405030	0
B.6.	Ingresos de otros valores negociables y de créditos del activo inmovilizado Ingressos en altres valors negociables i de crèdits de l'actiu immobilitzat	406000	0
a)	De empresas del grupo D'empreses del grup	406010	0
b)	De empresas asociadas D'empreses associades	406020	0
c)	De empresas fuera del grupo D'empreses fora del grup	406030	0
B.7.	Otros intereses e ingresos asimilados Altres interessos i ingressos assimilats	407000	14.618
a)	De empresas del grupo D'empreses del grup	407010	0
b)	De empresas asociadas D'empreses associades	407020	0
c)	Otros intereses Altres interessos	407030	14.618
d)	Beneficios en inversiones financieras Beneficis en inversions financeres	407040	0
B.8.	Diferencias positivas de cambio Diferències positives de canvi	408000	0
B.II. RESULTADOS FINANCIEROS NEGATIVOS			
RESULTATS FINANCERS NEGATIUS			
(A.7 + A.8 + A.9 - B.5 - B.6 - B.7 - B.8)		402900	0

(1) Ejercicio al que van referidas las cuentas anuales. / Exercici al qual es refereixen els comptes anuals.

(2) Ejercicio anterior. / Exercici anterior.

NIF
NIF

DENOMINACIÓN SOCIAL / DENOMINACIÓ SOCIAL

IMISA CONSOLIDADO

Espacio destinado para las firmas de los administradores
Espai per a les signatures dels administradors

HABER HAVER		EJERCICIO EXERCICI 199__ (1)	EJERCICIO EXERCICI 199__ (2)
B.III. PÉRDIDAS DE LAS ACTIVIDADES ORDINARIAS PÈRDUES DE LES ACTIVITATS ORDINÀRIES (B.I + B.II - A.I - A.II)			
B.9. Beneficios en enajenación de inmovilizado inmaterial, material y cartera de control Beneficis en alienació d'immobilitzat immaterial, material i cartera de control	403900	0	0
B.10. Beneficios por operaciones con acciones y obligaciones propias Beneficis per operacions amb accions i obligacions pròpies	409000	0	0
B.11. Subvenciones de capital transferidas al resultado del ejercicio Subvencions de capital transferides al resultat de l'exercici	410000	0	0
B.12. Ingresos extraordinarios Ingressos extraordinaris	411000	0	0
B.13. Ingresos y beneficios de otros ejercicios Ingressos i beneficis d'altres exercicis	412000	0	0
	413000	0	0
B.IV. RESULTADOS EXTRAORDINARIOS NEGATIVOS RESULTATS EXTRAORDINARIS NEGATius (A.10+A.11+A.12+A.13+A.14-B.9-B.10-B.11-B.12-B.13)	404900	1.501	1.281
B.V. PÉRDIDAS ANTES DE IMPUESTOS PÈRDUES ABANS D'IMPOSTOS (B.III + B.IV - A.III - A.IV)	405900	0	0
B.VI. RESULTADO DEL EJERCICIO (PÉRDIDAS) RESULTAT DE L'EXERCICI (PÈRDUES) (B.V+A.15+A.16)	406900	0	0

(1) Ejercicio al que van referidas las cuentas anuales. / Exercici al qual es refereixen els comptes anuals.
(2) Ejercicio anterior. / Exercici anterior.

EVOLUCION FINANCIERA
=====

IMISA Y SOCIEDADES FILIALES
(Millones de pesetas)

RECURSOS PROPIOS

	<u>1994</u>	<u>1995</u>	<u>1996</u>
Capital	378,7	378,7	378,7
Reservas no distribuibles	75,7	75,7	75,7
Resultados ejercicios	3,4	44,7	18,9
Dividendos anticipados	(-23,9)	(-23,9)	--
	<u>433,9</u>	<u>475,2</u>	<u>473,3</u>

FONDO DE MANIOBRA

	<u>1994</u>	<u>1995</u>	<u>1996</u>
Activo circulante	566,9	619,4	603,1
Pasivo circulante	<u>175,6</u>	<u>170,2</u>	<u>147,4</u>
Fondo de maniobra	391,3	449,2	455,7

BALANCES DE SITUACION

IMISA Y SOCIEDADES FILIALES

(Millones de pesetas)

<u>ACTIVO</u>	<u>1994</u>	<u>1995</u>	<u>1996</u>
Inmovilizado neto	87,4	67,9	58,2
Existencias	24,5	31,2	31,1
Deudores	491,9	482,8	379
Cuentas financieras	50,5	105,4	193,1
TOTAL ACTIVO.....	654,3	687,3	661,4
=====			
<u>PASIVO</u>	<u>1994</u>	<u>1995</u>	<u>1996</u>
Capital suscrito	378,7	378,7	378,7
Reservas no distribuibles	75,7	75,7	75,7
Reservas en Soc. Consol.	48,4	41,7	40,5
Resultados ejercicios ant.	(-10,0)	--	--
Previsiones riesgos	6,4	--	--
Beneficios del ejercicio	3,4	44,7	18,9
Dividendo a cta. distribuido	(-23,9)	(-23,9)	--
	478,7	516,9	513,8
Deudas a corto plazo:			
Acreeedores comerciales	63,9	35,5	28,6
Administraciones públicas	73,6	104,4	79,2
Remuneraciones pendientes de pago	38,1	30,5	39,8
	175,6	170,4	147,6
	=====	=====	=====
TOTAL PASIVO	654,3	687,3	661,4

IMISA Y SOCIEDADES FILIALES

(Millones de pesetas)

CUENTA DE PERDIDAS Y GANANCIAS

	<u>1994</u>	<u>1995</u>	<u>1996</u>
Ventas	902,5	1040,2	895,6
Coste de materiales	95,3	116,8	93,8
Gastos generales	40,6	44,5	36
Gastos de personal	743,9	811,1	743
Ingresos financieros	6,2	9	14,2
Gastos financieros	4,3	0,5	0,3
Amortizaciones	8,7	11,3	6,6
Ajuste por consolidación	6,0	46,7	2,3
Beneficios antes de impuestos	11,1	70,4	27,8

DISTRIBUCION DE BENEFICIOS

Capital	378,7	378,7	378,7
Beneficios antes de impuestos	11,5	70,4	27,8
Impuestos sobre sociedades	7,6	25,7	8,9
Beneficios después de impuestos	3,4	44,7	18,9
Dividendo repartido	-0-	22,7	18,9
Ajuste por consolidación	6,0	46,7	2,3
Dotación morosos	(5,3)	--	--

