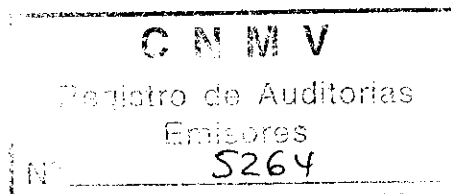


INFORME DE AUDITORIA

Corporación UCEM, S.A., en liquidación

**Cuentas Anuales e Informe de Gestión
correspondientes al ejercicio terminado
el 31 de diciembre de 1996**



INFORME DE AUDITORIA DE CUENTAS ANUALES

A los Accionistas de
Corporación UCEM, S.A., en liquidación

1. Hemos auditado las cuentas anuales de Corporación UCEM, S.A., en liquidación (en adelante la Sociedad), que comprenden el balance de situación al 31 de diciembre de 1996, la cuenta de pérdidas y ganancias y la memoria correspondientes al ejercicio anual terminado en dicha fecha, cuya formulación es responsabilidad de los liquidadores de la Sociedad. Nuestra responsabilidad es expresar una opinión sobre las citadas cuentas anuales en su conjunto, basada en el trabajo realizado. Excepto por las salvedades mencionadas en los párrafos 4 y 5, el trabajo se ha realizado de acuerdo con las normas de auditoría generalmente aceptadas, que requieren el examen, mediante la realización de pruebas selectivas, de la evidencia justificativa de las cuentas anuales y la evaluación de su presentación, de los principios contables aplicados y de las estimaciones realizadas.

2. De acuerdo con la legislación mercantil, los liquidadores presentan, a efectos comparativos, con cada una de las partidas del balance, de la cuenta de pérdidas y ganancias y del cuadro de financiación, además de las cifras del ejercicio 1996, las correspondientes al ejercicio anterior. Nuestra opinión se refiere exclusivamente a las cuentas anuales del ejercicio 1996. Con fecha 15 de marzo de 1996 emitimos nuestro informe de auditoría acerca de las cuentas anuales del ejercicio 1995 en el que denegamos la opinión.

3. La Sociedad, como se menciona en el apartado 7 de la memoria, participa de forma mayoritaria en diversas sociedades que conforman el Grupo del que es dominante. Dado que las cuentas anuales adjuntas no están consolidadas con las del resto de sociedades no recogen la situación a nivel de Grupo.


4. Como se indica en el apartado 2 c) de la memoria, a comienzos de 1996 la Junta General de Accionistas acordó la disolución y posterior liquidación de la Sociedad. De acuerdo con esta decisión, según se indica en el mismo apartado, una parte de los saldos del balance se presenta bajo bases de liquidación en lugar de empresa en funcionamiento. No obstante, estas bases no han sido aplicadas sobre el resto de las partidas del balance, al no poderse estimar de forma objetiva el importe por el que podrán ser realizadas. No es posible determinar de manera objetiva el efecto que este hecho tendrá, en su caso, sobre las cuentas anuales adjuntas.

5. No hemos recibido respuesta a la solicitud de información realizada por la Sociedad de la mayor parte de las entidades financieras con las que mantiene saldos o los ha mantenido durante el ejercicio. Adicionalmente, debido a la situación en la que se encuentra la Sociedad, un gran número de estas entidades ha dejado de enviarle los correspondientes extractos, por lo que al cierre del ejercicio no dispone de conciliaciones bancarias. Por estos motivos, desconocemos si existen o no otros aspectos que pudiesen tener incidencia sobre las cuentas anuales examinadas.

6. Debido a la gran importancia de las limitaciones mencionadas en los párrafos 4 y 5, no podemos expresar una opinión sobre las cuentas anuales del ejercicio 1996 adjuntas.

7. Dado que la Sociedad se encuentra en proceso legal de liquidación, no está obligada a la formulación de cuentas anuales ni informe de gestión. No obstante, los liquidadores han estimado conveniente formular las cuentas anuales de manera voluntaria, aunque no el informe de gestión.

ERNST & YOUNG




Jesús Pajares Azpíroz

Pamplona, 21 de mayo de 1997

CORPORACION UCEM, S.A., en liquidación

CUENTAS ANUALES

Liquidador Unico:

A handwritten signature in black ink, consisting of a series of loops and a horizontal line, positioned above the printed name.

D. José Ignacio Olaizola Eizaguirre

San Sebastián, 18 de marzo de 1997

CORPORACION UCEM, S.A., en liquidación

INDICE

	<u>Página</u>
Cuentas Anuales	
- Balance de situación	1 - 2
- Cuenta de pérdidas y ganancias	3
- Memoria	4 - 16

A handwritten signature in black ink, consisting of a stylized 'S' or 'Z' shape with a horizontal line crossing through it.

CORPORACION UCEM, S.A., en liquidación
Balances de situación al 31 de diciembre de 1996 y 1995

	<u>Miles de pesetas</u>	
	<u>1996</u>	<u>1995</u>
<u>ACTIVO</u>		
INMOVILIZADO		
Inmovilizaciones materiales		
Terrenos y construcciones	184.784	332.923
Instalaciones técnicas y maquinaria	-	7.717
Otro inmovilizado	69.894	284.638
Provisiones	(28.194)	(144.188)
Amortizaciones	(67.177)	(115.091)
	<u>159.307</u>	<u>365.999</u>
Inmovilizaciones financieras		
Participaciones en empresas del grupo	1.289.941	1.254.877
Participaciones en empresas asociadas	252	-
Provisiones	(1.258.069)	(644.751)
	<u>32.124</u>	<u>610.126</u>
Total inmovilizado	<u>191.431</u>	<u>976.125</u>
ACTIVO CIRCULANTE		
Deudores		
Empresas del grupo, deudoras	310	5.937
Deudores varios	231.111	239.800
Administraciones públicas	3.531	1.847
Provisiones	(209.942)	(209.942)
	<u>25.010</u>	<u>37.642</u>
Inversiones financieras temporales		
Cartera de valores a corto plazo	63.600	94.700
Provisiones	(30.393)	(15.101)
	<u>33.207</u>	<u>79.599</u>
Tesorería	343	2.017
Ajustes por periodificación	-	34
Total activo circulante	<u>58.560</u>	<u>119.292</u>
TOTAL ACTIVO	<u>249.991</u>	<u>1.095.417</u>



CORPORACION UCEM, S.A., en liquidación
Balances de situación al 31 de diciembre de 1996 y 1995

	<u>Miles de pesetas</u>	
	<u>1996</u>	<u>1995</u>
<u>PASIVO</u>		
FONDOS PROPIOS		
Capital suscrito	1.179.765	1.179.765
Resultados de ejercicios anteriores	(836.919)	(481.984)
Pérdidas y ganancias	(297.469)	(354.935)
Total fondos propios	45.377	342.846
PROVISION PARA RIESGOS Y GASTOS		
Provisiones para pensiones y obligaciones similares	37.640	37.640
Total provisión para riesgos y gastos	37.640	37.640
ACREEDORES A LARGO PLAZO		
Desembolsos pendientes sobre acciones	-	53.084
Total acreedores a largo plazo	-	53.084
ACREEDORES A CORTO PLAZO		
Deudas con entidades de crédito		
Préstamos y otras deudas	67.032	373.696
Deuda por intereses	-	2.884
Deudas con empresas del grupo y asociadas	-	190.881
Otras deudas no comerciales		
Administraciones públicas	6.015	8.533
Otras deudas	93.927	85.853
Total acreedores a corto plazo	166.974	661.847
TOTAL PASIVO	249.991	1.095.417



CORPORACION UCEM, S.A., en liquidación
Cuentas de Pérdidas y Ganancias correspondientes
a los ejercicios anuales terminados el 31 de diciembre de 1996 y 1995

	<u>Miles de pesetas</u>	
	<u>1996</u>	<u>1995</u>
<u>INGRESOS</u>		
Ventas	13.636	13.512
Prestaciones de servicios	4.800	18.800
Beneficio en venta de inversiones financieras	5.000	281.331
Beneficio en venta de inmovilizaciones materiales	25.112	235.429
Otros ingresos	-	1.917
Ingresos financieros	4.043	-
	<u>52.591</u>	<u>550.989</u>
<u>GASTOS</u>		
Gastos de personal		
Sueldos, salarios y asimilados	(21.594)	(20.176)
Cargas sociales	(1.223)	(2.854)
Dotaciones para amortización	-	(46.555)
Gastos financieros	(3.564)	(117.767)
Variación de provisiones de inversiones financieras	(586.864)	(835.638)
Variación de provisiones de inmovilizado material	(1.727)	(144.187)
Pérdida en venta de inversiones financieras	-	(189.435)
Otros gastos de explotación	(37.486)	(140.708)
	<u>(652.458)</u>	<u>(1.497.320)</u>
PERDIDAS DE EXPLOTACION	<u>(599.867)</u>	<u>(946.331)</u>
Ingresos ejercicios anteriores	40.218	-
Ingresos extraordinarios	276.906	613.438
Gastos extraordinarios	(9.299)	(22.042)
Gastos y pérdidas de otros ejercicios	(5.427)	-
Resultados extraordinarios positivos	<u>302.398</u>	<u>591.396</u>
PERDIDA DEL EJERCICIO	<u><u>(297.469)</u></u>	<u><u>(354.935)</u></u>



CORPORACION UCEM, S.A., en liquidación
Memoria 1996

1. ACTIVIDAD DE LA SOCIEDAD

Corporación UCEM, S.A. (en adelante "la Sociedad") se constituyó el 22 de junio de 1906 bajo la denominación de "Unión Cerrajera, S.A.", modificada a la denominación actual de "Corporación UCEM, S.A." el 12 de diciembre de 1989.

Su objeto social estatutario lo constituye la promoción de empresas de nueva creación, la participación en la constitución o adquisición de participaciones en empresas ya constituidas, el estudio de toda clase de negocios, la promoción, gestión y desarrollo de todo tipo de operaciones inmobiliarias y urbanísticas y, en general, el control de participaciones financieras.

2. BASES DE PRESENTACION

a) Imagen fiel

Las presentes cuentas anuales han sido obtenidas de los registros contables de la Sociedad y se presentan de acuerdo con el Plan General de Contabilidad de forma que muestren la imagen fiel del patrimonio, de la situación financiera y de sus resultados.

b) Presentación de la cuenta de pérdidas y ganancias

En la presentación de la cuenta de pérdidas y ganancias adjunta se han tenido en cuenta las especiales características de las actividades que venía desarrollando la Sociedad, considerando como actividades ordinarias todas aquellas relativas al inmovilizado material y a las inversiones financieras.

c) Empresa en funcionamiento

Debido al deterioro en su situación patrimonial y a las escasas posibilidades existentes de lograr la recuperación de la misma, con fecha 19 de febrero de 1996, la Junta General de Accionistas de la Sociedad acordó la disolución social y la apertura del periodo de liquidación de Corporación UCEM, S.A.

La aplicación del principio de empresa en funcionamiento supone considerar que la gestión de la Sociedad tiene una duración ilimitada y que, por tanto, podrá realizar sus activos y liquidar sus pasivos en el curso normal de sus operaciones. Al encontrarse Corporación UCEM, S.A. en periodo de liquidación, las perspectivas indican que las operaciones quedarán interrumpidas a corto plazo, por lo que no es posible efectuar la consideración anterior.

En este sentido, las presentes cuentas anuales han sido preparadas teniendo en consideración las circunstancias en las que se encuentra la Sociedad, y, por tanto, han sido aplicadas bases de liquidación en aquellos casos en los que ha sido posible (ver apartados 4.b y 4.g). No obstante, para una parte de los activos y pasivos estas bases no han podido ser aplicadas debido a la gran dificultad que entrañaría realizar estimaciones sobre los valores por los que efectivamente podrán realizarse.

Adicionalmente, al haberse valorado determinadas partidas del balance sobre bases de liquidación, se han producido modificaciones en relación al criterio de valoración utilizado en ejercicios precedentes, con el efecto que ello tiene sobre la aplicación del principio de uniformidad.

CORPORACION UCEM, S.A., en liquidación
Memoria 1996

3. DISTRIBUCION DE RESULTADOS

La propuesta de distribución de resultados que formulan los Administradores es la de destinar la pérdida a minorar los fondos propios de la Sociedad.

4. NORMAS DE VALORACION

a) Inmovilizaciones materiales

Las inmovilizaciones materiales se presentan, en términos generales, valoradas al coste de adquisición. Dado su carácter financiero, la Sociedad ha seguido tradicionalmente un criterio de utilización y, por ello, hasta 1995 no ha practicado amortización más que de los elementos que utilizaba. Los porcentajes utilizados, aplicados de manera lineal, son los siguientes:

Edificios	2,5% - 3,3%
Mobiliario	10%
Equipos proceso información	20%

No obstante lo anterior, debido al proceso de liquidación en el que se encuentra inmersa, la Sociedad no ha amortizado su inmovilizado material durante el ejercicio 1996.

Por otro lado, como consecuencia de este mismo proceso, para aquellos elementos en los que ha resultado posible, ha seguido el criterio de ajustar su valor neto contable al importe por el que se estima podrán ser realizados. Este ajuste se ha realizado mediante la dotación de la provisión correspondiente o, en su caso, mediante la revalorización del coste del elemento (ver apartado 5).

b) Inmovilizaciones financieras

Las inmovilizaciones financieras mantenidas por la Sociedad se valoran al coste de adquisición o a su valor estimado de realización si éste es inferior

c) Saldos y transacciones en moneda extranjera

Las transacciones en moneda extranjera se reflejan en la cuenta de pérdidas y ganancias al tipo de cambio aplicable en el momento de la transacción. Por su parte, las cuentas a cobrar y a pagar en moneda extranjera se presentan al tipo de cambio en vigor al cierre del ejercicio, excepto aquéllas cuyo tipo de cambio está fijado contractualmente que se presentan al tipo acordado, llevando las diferencias resultantes a pérdidas y ganancias en el caso de que sean negativas y difiriéndolas hasta su realización en el de que sean positivas.

d) Inversiones financieras temporales

Las inversiones financieras temporales en activos financieros o en títulos de renta variable se presentan a su coste de adquisición o a su valor de realización si éste es inferior.

CORPORACION UCEM, S.A., en liquidación
Memoria 1996

e) Impuesto sobre sociedades

El gasto por Impuesto sobre Sociedades se calcula considerando las diferencias existentes entre el resultado contable y la base imponible del Impuesto y distinguiendo en éstas su carácter de permanentes o temporales a efectos de determinar el Impuesto sobre Sociedades devengado en el ejercicio.

Las diferencias entre la cuota líquida y el gasto por dicho impuesto se registran como Impuesto sobre beneficios anticipado o diferido según corresponda.

f) Subvenciones de capital

Las subvenciones a fondo perdido recibidas de organismos oficiales se consideran como de capital o a la explotación basándose en las condiciones y naturaleza de cada subvención recibida.

Las consideradas subvenciones en capital se contabilizan cuando se obtiene la aprobación formal de las mismas y se imputan a resultados al mismo ritmo al que se amortizan los elementos para cuya financiación fueron concedidas.

No obstante, como consecuencia de la decisión de proceder a la liquidación de la Sociedad adoptada a comienzos de 1996, se optó por registrar como ingreso al 31 de diciembre de 1995 la totalidad del saldo existente a esa fecha.

g) Provisiones para riesgos y gastos

Incluye las provisiones constituidas para hacer frente a las responsabilidades contraídas con antiguos empleados de sociedades participadas en ejercicios anteriores. Estos compromisos se provisionan en el momento en el que se tiene constancia de su exigibilidad.



CORPORACION UCEM, S.A., en liquidación
Memoria 1996

5. INMOVILIZACIONES MATERIALES

Los movimientos de los saldos incluidos en este epígrafe han sido los siguientes:

	Miles de pesetas			
	<u>Terrenos y cons- trucciones</u>	<u>Instalaciones técnicas y maquinaria</u>	<u>Otro in- movilizado</u>	<u>Total</u>
COSTE				
Saldo inicial	332.923	7.717	284.638	625.278
Altas	43.000	-	-	43.000
Bajas	(191.139)	(7.717)	(214.744)	(413.600)
Saldo final	<u>184.784</u>	<u>-</u>	<u>69.894</u>	<u>254.678</u>
AMORTIZACION				
Saldo inicial	57.516	-	57.575	115.091
Bajas	(19.300)	-	(28.614)	(47.914)
Saldo final	<u>38.216</u>	<u>-</u>	<u>28.961</u>	<u>67.177</u>
PROVISION				
Saldo inicial	24.330	7.717	112.141	144.188
Altas	-	-	1.727	1.727
Bajas	(16.206)	(7.717)	(93.798)	(117.721)
Saldo final	<u>8.124</u>	<u>-</u>	<u>20.070</u>	<u>28.194</u>
VALOR NETO				
31 de diciembre de 1996	<u>138.444</u>	<u>-</u>	<u>20.863</u>	<u>159.307</u>
31 de diciembre de 1995	<u>251.077</u>	<u>-</u>	<u>114.922</u>	<u>365.999</u>

Las altas anteriores, por importe de 43 millones de pesetas, corresponden a la revalorización practicada por la Sociedad al cierre del ejercicio sobre el valor de coste de determinados edificios de su propiedad, para adecuar su valor contable al importe por el que entiende serán próximamente realizados.

La totalidad del inmovilizado material se encuentra hipotecada y/o embargada en garantía de operaciones crediticias u otras reclamaciones.




CORPORACION UCEM, S.A., en liquidación
Memoria 1996

6. INMOVILIZACIONES FINANCIERAS

El movimiento de las inmovilizaciones financieras mantenidas por la Sociedad durante 1996 ha sido el siguiente:

	Miles de pesetas		
	Participaciones empresas del grupo	Participaciones empresas asociadas	Total
COSTE			
Saldo inicial	1.254.877	-	1.254.877
Adiciones	35.064	-	35.064
Traspasos	-	252	252
Enajenaciones	-	-	-
Saldo final	<u>1.289.941</u>	<u>252</u>	<u>1.290.193</u>
PROVISION			
Saldo inicial	644.751	-	644.751
Dotación	588.595	-	588.595
Traspasos	56.595	252	56.847
Retiros	(32.124)	-	(32.124)
Saldo final	<u>1.257.817</u>	<u>252</u>	<u>1.258.069</u>



CORPORACION UCEM, S.A., en liquidación
Memoria 1996

Las empresas del grupo y la información relacionada con las mismas son las siguientes:

Sociedad	Participación		Actividad
	Miles de pesetas (a)	Porcentaje	
Laminor, S.A. Amorebieta (Vizcaya)	256.251	100	Sin actividad
Ucecón, S.A. Bilbao	6.000	60	Sin actividad
Fama de Mondragón, S.L. Mondragón (Guipúzcoa)	48.000	100	Sin actividad
Kurkasino, S.A. San Sebastián	791.204	80	Cartera de acciones
UCEM Security System, S.A.	10.000	100	Sin actividad
Casino Carlton Bilbao, S.A. Bilbao	178.486	22 (b)	Explotación de un casino de juego
	<u>1.289.941</u>		

- a) Sin considerar, en su caso, la provisión constituida.
- b) Adicionalmente, la Sociedad participa en un 47 % a través de Nuevo Gran Casino del KURSAAL S.A., dependiente a su vez de KURKASINO, S.A.

Las acciones de Kurkasino, S.A. se encuentran pignoradas o embargadas en garantía de determinados créditos.

Ninguna de las sociedades anteriores cotiza en Bolsa ni ha repartido dividendos durante 1996.

Como consecuencia, fundamentalmente, de las pérdidas sufridas en los últimos ejercicios, las sociedades participadas se encuentran en una delicada situación financiero-patrimonial, encontrándose varias de ellas sin actividad aunque no formalmente liquidadas. Por este motivo, con excepción de la correspondiente a Laminor, S.A., que lo está parcialmente, las inversiones mantenidas por la Sociedad se encuentran íntegramente provisionadas, al entender los liquidadores que su valor de realización puede considerarse nulo. La situación de las filiales principales es la siguiente:

Casino Carlton Bilbao, S.A.

Esta sociedad fue constituida a finales de 1994 teniendo como objeto social único y exclusivo la explotación de un casino de juego que, de acuerdo con las gestiones realizadas y las inversiones ya materializadas, se encontraría localizado en Bilbao. Comoquiera que a comienzos de 1995, la concesión del casino de Bilbao fue otorgada a otra empresa solicitante, en el caso de que no fructifiquen las gestiones en curso encaminadas a que esta decisión sea revocada, deberá llevarse a cabo un replanteamiento total de las actividades para las que fue constituida (ver apartado 14).



CORPORACION UCEM, S.A., en liquidación
Memoria 1996

Kurkasino, S.A. (ver apartado 14)

Se trata de la propietaria del 100% de las acciones de Nuevo Gran Casino del KURSAAL, S.A. siendo ésta su única actividad. Por lo que respecta a esta sociedad, debido a los resultados negativos obtenidos en los últimos ejercicios, su situación financiera ha ido debilitándose, por lo que a comienzos de 1996 presentó expediente de suspensión de pagos.

7. INVERSIONES FINANCIERAS TEMPORALES

Su movimiento durante 1996 ha sido el siguiente, expresado en miles de pesetas:

	<u>Saldo inicial</u>	<u>Adiciones</u>	<u>Enajenaciones</u>	<u>Saldo final</u>
Participaciones	53.493	-	(23.100)	30.393
Valores de renta fija	41.207	-	(8.000)	33.207
Provisiones	(15.101)	(30.393)	15.101	(30.393)
	<u>79.599</u>	<u>(30.393)</u>	<u>(15.999)</u>	<u>33.207</u>

Las participaciones anteriores corresponden a acciones de Río Verde Cartón, S.A. y se encuentran pignoras a favor de entidades financieras en garantía de préstamos y avales concedidos. Por este mismo motivo, los valores de renta fija anteriores se encuentran restringidos en cuanto a su libre utilización por parte de la Sociedad.

8. FONDOS PROPIOS

Los movimientos producidos en las cuentas incluidas en este epígrafe durante 1996 han sido los siguientes:

	Miles de pesetas			
	<u>Capital suscrito</u>	<u>Resultados ejercicios anteriores</u>	<u>Pérdidas y ganancias</u>	<u>Total</u>
Saldo inicial	1.179.765	(481.984)	(354.935)	342.846
Aplicación resultado 1995	-	(354.935)	354.935	-
Resultado del ejercicio	-	-	(297.469)	(297.469)
	<u>1.179.765</u>	<u>(836.919)</u>	<u>(297.469)</u>	<u>45.377</u>



CORPORACION UCEM, S.A., en liquidación
Memoria 1996

• **Capital suscrito**

El capital suscrito se compone de 7.865.105 acciones al portador de 150 pesetas nominales cada una, totalmente suscritas y desembolsadas.

La totalidad de las acciones están admitidas a cotización oficial al 31 de diciembre de 1996.

Los accionistas que directa o indirectamente poseen una participación superior al 10% del capital social son:

	<u>Porcentaje de participación</u>
Mercapital, S.A.	23,73%
High Technology Management, S.A.	18,13%

• **Reservas**

Según la Ley de Sociedades Anónimas, las sociedades deberán dotar un 10% del beneficio del ejercicio a la reserva legal hasta que ésta alcance, al menos, el 20% del capital social. El saldo de esta reserva podrá utilizarse para aumentar el capital social en la parte que exceda del 10% del capital social ya incrementado. Salvo para esta finalidad, la reserva legal solo podrá destinarse a la compensación de pérdidas en el caso de que no existan otras reservas disponibles suficientes para tal fin.


9. PROVISIONES PARA RIESGOS Y GASTOS

Este epígrafe recoge los importes correspondientes a los pagos futuros comprometidos por la Sociedad ante antiguos trabajadores de determinadas sociedades que formaron parte de su grupo.

Durante 1996 no ha experimentado movimiento.

10. DEUDAS CON ENTIDADES DE CREDITO A CORTO PLAZO

Los tipos de interés aplicables a los préstamos concedidos son variables en referencia al MIBOR.



CORPORACION UCEM, S.A., en liquidación
Memoria 1996

11. SITUACION FISCAL

La conciliación entre el resultado contable y la base imponible del Impuesto sobre Sociedades es la siguiente:

	<u>Miles de pesetas</u>
Resultado contable	(297.469)
Imputación por sociedades transparentes	193.170
Base imponible	<u>(104.299)</u>

Las bases imponibles negativas compensables con beneficios futuros son las siguientes:

<u>Ejercicio</u>	<u>Miles de pesetas</u>	<u>Compen- sables hasta</u>
1992	6.242.711	2007
1993	666.406	2008
1995	54.703	2010
1996	104.299	2011

Al 31 de diciembre de 1996 se encuentran abiertos a inspección los cinco últimos ejercicios para todos los impuestos a los que se encuentra sujeta la Sociedad.

Según las disposiciones legales vigentes las liquidaciones de impuestos no pueden considerarse definitivas hasta que no han sido inspeccionadas por las autoridades fiscales o haya transcurrido el plazo de prescripción de cinco años. Los liquidadores consideran que no surgirán pasivos adicionales significativos como consecuencia de hipotéticas inspecciones.

12. COMPROMISOS Y CONTINGENCIAS

Durante 1995 fue presentada una demanda contra la Sociedad en reclamación de resolución y subsidiariamente nulidad del contrato de compraventa de acciones de Casino Carlton Bilbao, S.A. con devolución de la cantidad total abonada en su día de 30 millones de pesetas, principal e intereses incluidos. La sentencia publicada en 1996 en respuesta a esta demanda ha resultado desfavorable a la Sociedad quedando obligada a devolver el principal más los intereses. La sentencia ha sido recurrida por la Sociedad.

Al 31 de diciembre de 1996, la Sociedad tenía concedidos avales ante terceros a favor de determinadas sociedades del grupo por importe de 547 millones de pesetas.



CORPORACION UCEM, S.A., en liquidación
Memoria 1996

13. INGRESOS Y GASTOS

a) Transacciones con empresas del Grupo

	<u>Miles de pesetas</u>
Servicios prestados	4.800

b) Retribución a los Administradores

Los importes percibidos por el conjunto de los miembros del Organo de Administración de la Sociedad dominante durante 1996 por todos los conceptos, han ascendido a 13,5 millones de pesetas.

c) Número promedio de empleados en el ejercicio

El proceso de liquidación ha provocado que durante el ejercicio 1996 hayan causado baja todos los empleados que prestaban sus servicios a la Sociedad.

d) Ingresos extraordinarios

Las partidas más importantes registradas en este epígrafe son las siguientes:

	<u>Miles de pesetas</u>
Regularización saldos a pagar	25.000
Condonación saldo a pagar a LAMINOR, S.A.	158.543
Revalorización oficinas Mondragón	43.000
Otros	50.363
	<hr/>
	276.906
	<hr/>

14. HECHOS POSTERIORES

Desde el cierre del ejercicio 1996, la Sociedad ha continuado con las gestiones encaminadas a alcanzar acuerdos con los acreedores y poder cancelar las deudas mediante la entrega de los activos que aún tiene en su poder.

En este sentido, como hechos significativos acaecidos en los primeros meses de 1997, cabe señalar los siguientes:

- Se ha vendido la participación mantenida en Kurkasino, S.A. por el precio simbólico de 4 pesetas.
- Se ha resuelto el contrato de arrendamiento financiero que mantenía la sociedad dependiente Casino Carlton Bilbao, S.A. sobre el edificio en el que estaba prevista la instalación del casino, renunciando a los derechos sobre el inmueble a favor de la entidad financiera y cancelando de este modo la práctica totalidad de los activos y pasivos de esta filial.

CORPORACION UCEM, S.A., en liquidación
Memoria 1996

- Se ha producido la dación en pago de las acciones de Río Verde Cartón, S.A. a determinadas entidades financieras.
- Como consecuencia de los acuerdos anteriores han quedado sin efecto los avales que se mencionan en el apartado 12 anterior.

A handwritten signature in black ink, consisting of a stylized 'J' followed by a large 'S' with a horizontal line through it.

CORPORACION UCEM, S.A., en liquidación
Memoria 1996

15. CUADRO DE FINANCIACION

El cuadro de financiación es el siguiente, expresado en miles de pesetas:

<u>APLICACIONES</u>	<u>1996</u>	<u>1995</u>	<u>ORIGENES</u>	<u>1996</u>	<u>1995</u>
Recursos aplicados en las operaciones	-	-	Recursos generados en las operaciones	192.617	295.547
Adquisiciones de inmovilizado:			Enajenaciones de inmovilizado		
- Inmovilizaciones materiales	-	-	- Inmovilizaciones materiales	273.077	287.477
- Inmovilizaciones financieras	35.064	-	- Inmovilizaciones financieras	-	450.699
Cancelación o traspaso a corto plazo de deuda a largo plazo	53.084	1.382.310	Traspaso de corto plazo a provisión de inmovilizado financiero	56.595	-
Provisiones para riesgos y gastos		115.933			
TOTAL APLICACIONES	88.148	1.498.243	TOTAL ORIGENES	522.289	1.033.723
EXCESO DE ORIGENES SOBRE APLICACIONES (AUMENTO DEL CAPITAL CIRCULANTE)	434.141		EXCESO DE APLICACIONES SOBRE ORIGENES (DISMINUCION DEL CAPITAL CIRCULANTE)		464.520
	522.289			1.498.243	



CORPORACION UCEM, S.A., en liquidación
Memoria 1996

Las variaciones del capital circulante y el resultado aplicado en las operaciones, que figuran en el cuadro de financiación, se obtienen de la siguiente forma:

	1996		1995	
	<u>Aumentos</u>	<u>Disminuciones</u>	<u>Aumentos</u>	<u>Disminuciones</u>
Deudores				
Acreedores	-	12.632	-	88.688
Inversiones financieras temporales	494.873	-	-	9.401
Tesorería	-	46.392	-	357.903
Ajustes por periodificación	-	1.674	-	8.176
		34	-	352
TOTAL				
	494.873	60.732		464.520
VARIACION DEL CAPITAL CIRCULANTE				
		434.141	464.520	
	494.873	494.873	464.520	464.520

CORRECCIONES AL RESULTADO DEL EJERCICIO

	<u>1996</u>	<u>1995</u>
Resultado contable		
Dotaciones a las amortizaciones y provisiones del Inmovilizado material y Gastos a distribuir en varios ejercicios	(297.469)	(354.935)
Exceso provisión inmovilizado	1.727	194.743
Pérdidas en enajenación de inmovilizado	-	-
Dotación neta a la provisión por depreciación de inmovilizado financiero	-	176.458
Beneficios en enajenación de inmovilizado	556.471	819.399
Subvenciones de capital traspasadas al resultado del ejercicio	(25.112)	(516.608)
Ingresos derivados de intereses diferidos	-	(14.310)
Beneficios por revalorización de inmovilizado	-	(9.200)
	(43.000)	
RESULTADO GENERADO (APLICADO) EN LAS OPERACIONES	192.617	295.547

