



# **BANCO ESPAÑOL DE CREDITO, S.A.**

## **JUNTA GENERAL ORDINARIA DE ACCIONISTAS**

10 DE FEBRERO DE 1.998

**23 ENE. 1998**

03385

## **SUMARIO**

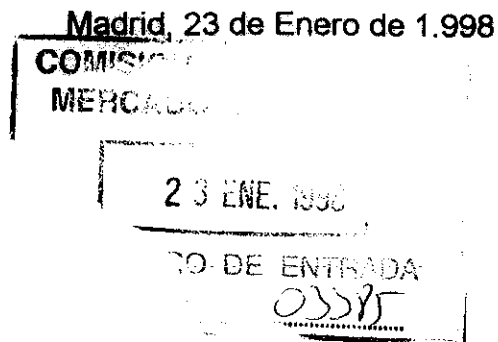
**CUENTAS ANUALES DE BANCO ESPAÑOL DE CREDITO, S.A.**

**INFORME DE GESTION DE BANCO ESPAÑOL DE CREDITO,  
S.A.**

**PROPUESTA DE APLICACION DEL RESULTADO DE BANCO  
ESPAÑOL DE CREDITO, S.A.**

**INFORME AUDITORES DE CUENTAS.**

**COMISION NACIONAL DEL MERCADO  
DE VALORES**  
Paseo de la Castellana, 19  
28046 - Madrid





Muy Sres. nuestros:

A los efectos legales oportunos, adjunto les remitimos un ejemplar de las cuentas anuales y del informe de gestión de Banco Español de Crédito, S.A. y de su Grupo Consolidado, así como de la propuesta de aplicación de resultado del Banco y de los correspondientes informes de auditoría, documentación toda ella relativa al ejercicio terminado el 31 de Diciembre de 1.997.

De igual forma, adjunto les remitimos los textos íntegros de los acuerdos propuestos a la Junta General de Accionistas a celebrar en primera convocatoria el próximo día 10 de Febrero o el día 11, en segunda convocatoria, así como los informes formulados por el Consejo de Administración, en relación con determinados acuerdos propuestos a dicha Junta.


Con este motivo, atentamente les saluda,





# CUENTAS ANUALES

**CUENTAS ANUALES DE BANCO ESPAÑOL  
DE CRÉDITO, S.A.**



**CLASE 8ª**  
**SABENA**

**BANCO ESPAÑOL DE CRÉDITO, S.A.**

**CUENTAS ANUALES**  
**CORRESPONDIENTES AL EJERCICIO ANUAL TERMINADO**  
**EL 31 DE DICIEMBRE DE 1997**


## BALANCES DE SITUACIÓN AL 31 DE DICIEMBRE DE 1997 Y 1996 (NOTAS 1, 2, 3, 4 Y 5)

(Millones de Pesetas)

ACTIVO	1997	1996 (*)	PASIVO	1997	1996 (*)
CAJA Y DEPÓSITOS EN BANCOS CENTRALES:			ENTIDADES DE CRÉDITO (Nota 17):		
Caja	20.310	21.544	A la vista	46.178	25.907
Banco de España	20.662	20.654	A plazo o con preaviso	1.573.784	1.840.798
Otros bancos centrales	15	1.611		1.619.962	1.866.705
DEUDAS DEL ESTADO (Nota 6)	40.987	43.809	DÉBITOS A CLIENTES (Nota 18):		
	1.000.405	1.228.829	Depósitos de ahorro-		
			A la vista	1.347.223	1.226.232
ENTIDADES DE CRÉDITO (Nota 7):			A la vista	1.051.738	984.282
A la vista	49.297	32.704	Otros débitos-		
Otros créditos	1.508.033	1.503.222	A la vista	40.840	37.396
	1.557.330	1.535.926	A plazo	859.841	783.872
CRÉDITOS SOBRE CLIENTES (Nota 8)	2.465.167	2.190.296		3.299.642	3.031.782
OBLIGACIONES Y OTROS VALORES DE RENTA FIJA (Nota 9)	36.124	33.987	DÉBITOS REPRESENTADOS POR VALORES NEGOCIABLES (Nota 19):		
ACCIONES Y OTROS TÍTULOS DE RENTA VARIABLE (Nota 10)	2.999	1.556	Bonos y obligaciones en circulación	4.719	4.407
PARTICIPACIONES (Nota 11)	275	267	Pagarés y otros valores	4.719	4.407
PARTICIPACIONES EN EMPRESAS DEL GRUPO (Nota 12)	56.982	49.913	OTROS PASIVOS	27.648	36.805
ACTIVOS INMATERIALES (Nota 13):				86.780	92.308
Costos de constitución	1.458	3.485	CUENTAS DE PERIODIFICACIÓN (Nota 16)		
Otros gastos amortizables	1.458	3.485	PROVISIONES PARA RIESGOS Y CARGAS (Nota 20):		
ACTIVOS MATERIALES (Nota 14):			Fondo de pensionalistas	8.724	9.053
Terrenos y edificios de uso propio	54.734	55.255	Provisión para impuestos	43.180	45.674
Otros inmuebles	59.737	77.899	Otras provisiones	51.904	54.727
Mobiliario, instalaciones y otros	57.941	56.989	FONDO PARA RIESGOS GENERALES		
CAPITAL SUSCRITO NO DESEMBOLSADO	172.412	190.143	BENEFICIOS DEL EJERCICIO	27.205	22.397
ACCIONES PROPIAS (Nota 22)	-	-	PASIVOS SUBORDINADOS (Nota 21)	104.771	88.283
OTROS ACTIVOS (Nota 15)	40.356	37.637	CAPITAL SUSCRITO (Nota 22)	245.064	245.064
CUENTAS DE PERIODIFICACIÓN (Nota 16)	103.718	115.641	PRIMAS DE EMISIÓN	-	-
PÉRDIDAS DEL EJERCICIO	-	-	RESERVAS (Nota 23)	12.336	18.950
TOTAL ACTIVO	5.478.613	5.431.489	RESERVAS DE REVALORIZACIÓN (Nota 23)	8.063	8.753
CUENTAS DE ORDEN (Nota 25)	1.174.597	1.124.913	RESULTADOS DE EJERCICIOS ANTERIORES (Nota 23)	(9.481)	(38.492)
			TOTAL PASIVO	5.478.613	5.431.489

(\*) Se presenta, única y exclusivamente, a efectos comparativos.

Las Notas 1 a 29 y los Anexos I, II y III descritos en la Memoria adjunta forman parte integrante del balance de situación al 31 de diciembre de 1997.



CLASE 8ª

**BANCO ESPAÑOL DE CRÉDITO, S.A.**  
**CUENTAS DE PÉRDIDAS Y GANANCIAS**  
**CORRESPONDIENTES A LOS EJERCICIOS ANUALES TERMINADOS**  
**EL 31 DE DICIEMBRE DE 1997 Y 1996 (NOTAS 1, 2, 3, 4 Y 5)**  
**(Millones de Pesetas)**

	(Debe/Haber)	
	Ejercicio 1997	Ejercicio 1996 (*)
INTERESES Y RENDIMIENTOS ASIMILADOS (Nota 28)	357.539	400.396
De los que: cartera de renta fija	86.431	88.366
INTERESES Y CARGAS ASIMILADAS (Nota 28)	(219.963)	(278.016)
RENDIMIENTO DE LA CARTERA DE RENTA VARIABLE (Nota 28):	1.851	3.958
De acciones y otros títulos de renta variable	80	57
De participaciones	407	952
De participaciones en el Grupo	1.364	2.949
MARGEN DE INTERMEDIACIÓN	139.427	126.338
COMISIONES PERCIBIDAS (Nota 28)	47.101	41.849
COMISIONES PAGADAS	(6.772)	(4.920)
RESULTADOS DE OPERACIONES FINANCIERAS (Nota 28)	9.839	17.114
MARGEN ORDINARIO	189.595	180.331
OTROS PRODUCTOS DE EXPLOTACIÓN (Nota 28)	2.257	3.122
GASTOS GENERALES DE ADMINISTRACIÓN:		
De personal (Nota 28):	(94.776)	(88.337)
De los que:		
Sueldos y salarios	(68.019)	(63.714)
Cargas sociales	(18.345)	(17.463)
De las que: pensiones	(891)	(713)
Otros gastos administrativos (Nota 28)	(26.712)	(28.051)
	(121.488)	(116.388)
AMORTIZACIÓN Y SANEAMIENTO DE ACTIVOS MATERIALES E INMATERIALES (Notas 13 y 14)	(14.291)	(15.490)
OTRAS CARGAS DE EXPLOTACIÓN	(5.189)	(7.309)
MARGEN DE EXPLOTACIÓN	50.884	44.316
AMORTIZACIÓN Y PROVISIONES PARA INSOLVENCIAS (neto) (Nota 8)	(14.667)	(9.927)
SANEAMIENTO DE INMOVILIZACIONES FINANCIERAS (neto)	(89)	(3.429)
DOTACIÓN AL FONDO PARA RIESGOS GENERALES	-	-
BENEFICIOS EXTRAORDINARIOS (Nota 28)	14.100	30.726
QUEBRANTOS EXTRAORDINARIOS (Nota 28)	(21.805)	(37.760)
RESULTADO (BENEFICIO) ANTES DE IMPUESTOS	28.423	23.926
IMPUESTO SOBRE BENEFICIOS (Nota 24)	(1.218)	(1.529)
OTROS IMPUESTOS	-	-
RESULTADO (BENEFICIO) DEL EJERCICIO	27.205	22.397

(\*) Se presenta, única y exclusivamente, a efectos comparativos.

Las Notas 1 a 29 y los Anexos I, II y III descritos en la Memoria adjunta forman parte integrante de la cuenta de pérdidas y ganancias correspondiente al ejercicio anual terminado el 31 de diciembre de 1997.





CLASE 8ª  
PAGINA

## BANCO ESPAÑOL DE CRÉDITO, S.A.

### MEMORIA

#### CORRESPONDIENTE AL EJERCICIO ANUAL TERMINADO

EL 31 DE DICIEMBRE DE 1997

#### (1) RESEÑA DEL BANCO

Banco Español de Crédito, S.A. (en adelante, el Banco), constituido el 1 de mayo de 1902, es una entidad de derecho privado, sujeta a la normativa y regulaciones de las entidades bancarias operantes en España. Su sede social se encuentra en la calle de Alcalá, nº 14 (Madrid).

Su objeto social está constituido por las actividades propias de las entidades bancarias privadas en general, y, en particular, por las determinadas en el artículo 175 del Código de Comercio y en la demás legislación en vigor relativa a la actividad de tales entidades.

Para el desarrollo de su actividad en el ámbito nacional, al 31 de diciembre de 1997 el Banco controlaba 2.260 sucursales, distribuidas por todo el territorio nacional, y un grupo financiero que realiza actividades de financiación, factoring, mercado de capitales, etc. A dicha fecha, el Banco no tenía agentes a los que les sea aplicable la Circular 5/1995 de Banco de España. Como soporte adicional a su actividad internacional, el Banco controla cinco sucursales en el extranjero y determinadas entidades financieras que operan, exclusivamente, fuera de España.

El Banco es propietario de distintas participaciones en el capital de empresas (dependientes y asociadas) que realizan actividades aseguradoras, industriales, comerciales e inmobiliarias. Algunas de estas empresas están integradas en la Corporación Industrial y Financiera de Banesto, S.A. (véase Nota 2).

#### (2) APLICACIÓN DE LA LEY DE DISCIPLINA E INTERVENCIÓN Y PLAN DE SANEAMIENTO

Por aplicación de la Ley de Disciplina e Intervención de las Entidades de Crédito y en base a la situación en que se encontraba el Banco, el 28 de diciembre de 1993 el Consejo Ejecutivo del Banco de España acordó la sustitución provisional del Consejo de




### CLASE 8ª

Administración y la designación de unos Administradores provisionales, cuya actuación se desarrollaría bajo la supervisión del Banco de España, y entre cuyas responsabilidades se encontraba la de proponer al Banco de España y a la Junta General de Accionistas un Plan de Saneamiento que estimaran oportuno. La Junta General Extraordinaria de Accionistas celebrada el 26 de marzo de 1994 aprobó el Plan de Saneamiento presentado por los Administradores provisionales en los términos previamente aprobados por el Banco de España. Dicha Junta General acordó, además, el ejercicio de la acción social de responsabilidad frente a los Administradores que fueron sustituidos por el mencionado acuerdo del Consejo Ejecutivo del Banco de España.

En lo que se refiere al Plan de Saneamiento, éste incluía los siguientes puntos:

1. Aplicación de la totalidad de las reservas a compensar pérdidas por importe de 244.125 millones de pesetas.
2. Reducción del capital social del Banco, para compensación de pérdidas, por importe de 48.798 millones de pesetas, mediante la reducción del valor nominal de las acciones de 700 a 400 pesetas por acción.
3. Aumento del capital social por importe de 180.000 millones de pesetas, mediante la emisión a la par de 450 millones de acciones ordinarias, de 400 pesetas de valor nominal, con exclusión del derecho de suscripción preferente en favor del Fondo de Garantía de Depósitos en Establecimientos Bancarios.
4. Compra por el Fondo de Garantía de Depósitos en Establecimientos Bancarios de activos dañados que, en su conjunto, supusieran una pérdida de 285.000 millones de pesetas, o fórmula alternativa equivalente.
5. Préstamo sin interés del Fondo de Garantía de Depósitos en Establecimientos Bancarios (posteriormente transformado a tipos de interés bonificados, como se indica más adelante) por importe de 315.000 millones de pesetas a un plazo de cuatro años u otra ayuda que produjera el mismo efecto financiero, estimado en 41.000 millones de pesetas de valor actual equivalente (véase Nota 17).

Durante el mes de abril de 1994, se produjo la suscripción y el desembolso de la totalidad de la ampliación de capital señalada en el punto 3 anterior por el Fondo de Garantía de Depósitos en Establecimientos Bancarios, que, a su vez, adjudicó a Banco Santander, S.A. (véase Nota 22) la totalidad del paquete accionario resultante,




**CLASE 8.<sup>a</sup>**  
**PAQUETES**

representativo del 73,45 por ciento del nuevo capital social del Banco, como resultado del concurso cuyo pliego de condiciones se insertó en el Boletín Oficial del Estado por Resolución del Banco de España de 28 de marzo de 1994.

De acuerdo con las condiciones del concurso, Banco Santander, S.A. quedó obligado a ofrecer al resto de accionistas del Banco un 13,27 por ciento del capital social, a un precio de 400 pesetas por acción, a razón de una acción nueva por cada dos antiguas. Dicha oferta pública de venta de acciones del Banco se realizó en octubre de 1994. Las condiciones del concurso establecían también que durante un período de cuatro años Banco Santander, S.A. quedaba obligado a mantener la titularidad de, al menos, un 30 por ciento del capital social del Banco, así como a mantener durante ese mismo período su continuidad e integridad básica, comprometiéndose a no realizar reestructuraciones que, a juicio del Banco de España, sean consideradas como significativas, y a no promover su fusión con otras entidades.

El Fondo de Garantía de Depósitos en Establecimientos Bancarios responderá frente al adjudicatario, Banco Santander, S.A. y en favor de Banco Español de Crédito, S.A. (de acuerdo con lo establecido en el pliego de condiciones mencionado anteriormente) de los resultados económicos desfavorables para éste último derivados de los procedimientos que puedan seguirse contra el mismo, iniciados dentro del plazo de dos años desde la fecha de publicación de dicho pliego de condiciones, que se establezcan en sentencia firme, motivada por controversias de naturaleza asociativa y correspondientes a hechos acaecidos con anterioridad a la formalización de la compraventa de las acciones objeto de adjudicación. De acuerdo con lo establecido en el pliego de condiciones mencionado anteriormente, el adjudicatario renuncia, en favor de Banco Español de Crédito, S.A., a cualquier derecho derivado de la garantía mencionada. La reclamación planteada por Carlisle Ventures, Inc. contra Banco Español de Crédito, S.A. en base a los acuerdos de suscripción de acciones firmados por ambas sociedades en la ampliación de capital del Banco de agosto de 1993, hoy pendiente de sentencia firme, cumple los requisitos antes mencionados a efectos de su cobertura por el Fondo de Garantía de Depósitos en Establecimientos Bancarios.

En los ejercicios 1995 y 1996 se presentaron, por antiguos Administradores del Banco Español de Crédito, S.A., sustituidos por acuerdo del Consejo Ejecutivo del Banco de España de fecha 28 de diciembre de 1993, unas demandas de impugnación de determinados acuerdos sociales adoptados por las Juntas Generales de Accionistas celebradas en los ejercicios 1994 y 1995 que aprobaron, entre otros aspectos, el Plan de Saneamiento del Banco y las cuentas anuales de los ejercicios 1993 y 1994 del Banco y del Grupo. Durante el ejercicio 1996, han sido judicialmente desestimadas y posteriormente apeladas por los demandantes, las distintas demandas presentadas sobre la legalidad de los acuerdos adoptados por la Junta General de Accionistas del



#### CLASE 8ª

Banco que aprobó el Plan de Saneamiento, quedando aún pendiente la resolución de las relativas a la aprobación de las cuentas anuales correspondientes a los ejercicios 1993 y 1994. En opinión de los Administradores del Banco y de sus asesores legales, no se espera ningún efecto como consecuencia de dichas demandas.

Con objeto de dar cumplimiento a lo indicado en el punto 4 anterior del Plan de Saneamiento, durante el ejercicio 1994 el Banco efectuó la venta de diversos activos al Fondo de Garantía de Depósitos en Establecimientos Bancarios por importe de 482.170 millones de pesetas. Estos activos fueron inmediatamente recomprados por el Banco por 197.170 millones de pesetas. La diferencia existente entre el precio de venta y el de la recompra posterior (285.000 millones de pesetas que correspondían a las provisiones existentes sobre dichos activos en el Banco al 31 de diciembre de 1993 y que, por consiguiente, quedaron liberadas) se registraron durante el ejercicio 1994 con abono al capítulo "Resultados de Ejercicios Anteriores" del balance de situación al 31 de diciembre de 1994, con objeto de compensar las pérdidas acumuladas existentes al 31 de diciembre de 1993, puesto que los Administradores del Banco entendieron que, prevaleciendo el principio de la imagen fiel, la ayuda recibida del Fondo de Garantía de Depósitos en Establecimientos Bancarios tuvo como finalidad compensar las pérdidas que se produjeron en el Banco en el ejercicio 1993.

En aplicación de lo dispuesto en el punto 5 anterior del Plan de Saneamiento, la Comisión Gestora del Fondo de Garantía de Depósitos en Establecimientos Bancarios acordó conceder al Banco, con fecha de efecto 1 de agosto de 1994, un préstamo de 315.000 millones de pesetas, amortizable en su totalidad a su vencimiento el 1 de agosto de 1998. Los intereses se pagarán por años vencidos, siendo el tipo de interés a aplicar: nulo el primer año, 3% el segundo año, 5,3% el tercer año y 7% el último año. Este préstamo se ha cancelado en su totalidad anticipadamente mediante pago al Fondo de Garantía de Depósitos en Establecimientos Bancarios el 1 de agosto de 1997.

Dentro del marco del Plan de Saneamiento, y de acuerdo con la autorización concedida al Banco por el Banco de España en su escrito del 1 de diciembre de 1994, el Banco modificó la denominación y objeto social de Servicios de Aerotransportes Especiales, S.A. (entidad dependiente no consolidable en las cuentas anuales del Grupo Consolidado Banco Español de Crédito del ejercicio 1993) por la de SCI Gestión, S.A. con objeto de traspasar a la misma activos de la Corporación Industrial y Financiera de Banesto, S.A. y otros activos dañados, concentrando la tenencia y la gestión de liquidación de los mismos separadamente de la gestión ordinaria del Banco. Esta sociedad deberá disolverse en un plazo de cuatro años traspasando, en ese momento, al Banco los saldos residuales que, en su caso, puedan existir.



### CLASE 8ª

El Banco concedió a esta sociedad un crédito con un límite de 315.000 millones de pesetas, que se encuentra dispuesto al 31 de diciembre de 1997 por 72.700 millones de pesetas, con vencimiento en el momento de disolución de la sociedad y un tipo de interés al 31 de diciembre de 1997 del 3% (tasa interna de rentabilidad prevista inicial en la vida total del préstamo del 3,7% aproximadamente). De acuerdo con lo indicado anteriormente, durante el ejercicio 1994, se traspasaron a esta sociedad activos dañados por un valor neto contable de 305.421 millones de pesetas, que incluían el valor contable de la participación que tenía el Banco en la Corporación Industrial y Financiera de Banesto, S.A., entidad dependiente consolidable hasta el 31 de diciembre de 1993, por un importe de 121.313 millones de pesetas, así como créditos por importe de 363.818 millones de pesetas junto con sus correspondientes fondos de provisión para insolvencias y especiales (179.710 millones de pesetas).

De acuerdo con la citada autorización del Banco de España, y en base a lo dispuesto en la Norma Segunda apartado 9, de la Circular 4/1991; del Banco de España, la participación accionarial y los créditos traspasados se provisionarán con criterios de valor intrínseco económico, debiendo alcanzar el nivel de provisiones de sus activos crediticios el 50% al cierre del ejercicio 1994 y el 100% en el momento de la liquidación de la sociedad. Al 31 de diciembre de 1997, el nivel de provisiones para insolvencias de sus activos crediticios morosos y dudosos era del 97,85%. Por otra parte, los posibles beneficios que obtenga la sociedad únicamente podrán ser traspasados al Banco con la previa autorización del Banco de España. Hasta el 31 de diciembre de 1997, no se han traspasado beneficios de la sociedad al Banco.

Por consiguiente, de acuerdo con el Plan de Saneamiento descrito, la recomposición del equilibrio patrimonial del Banco y de sus recursos propios al 31 de diciembre de 1993 se efectuó de la forma siguiente:



**CLASE 8ª**

	Millones de Pesetas			
	Capital	Reservas	Resultados	Total
Saldos al 31 de diciembre de 1993	113.862	244.125	(577.923)	(219.936)
Aplicación de reservas a compensación de Pérdidas	-	(244.125)	244.125	-
Reducción de capital social para compensación de pérdidas	(48.798)	-	48.798	-
Ampliación de capital social suscrita por el Fondo de Garantía de Depósitos en Establecimientos Bancarios	180.000	-	-	180.000
Subvención para compensar pérdidas en activos dañados comprados por el Fondo de Garantía de Depósitos en Establecimientos Bancarios	-	-	285.000	285.000
	<b>245.064</b>	<b>-</b>	<b>-</b>	<b>245.064</b>


**(3) BASES DE PRESENTACIÓN DE LAS CUENTAS ANUALES, DETERMINACIÓN DEL PATRIMONIO Y COMPARACIÓN DE LA INFORMACIÓN**

**Bases de presentación de las cuentas anuales-**

Las cuentas anuales del Banco, que se han obtenido de sus registros contables, se presentan siguiendo los modelos establecidos por la Circular 4/1991 del Banco de España y sus sucesivas modificaciones; de forma que muestran la imagen fiel del patrimonio, de la situación financiera y de los resultados del Banco.

Las cuentas anuales del Banco correspondientes al ejercicio anual terminado el 31 de diciembre de 1997, que han sido formuladas por sus Administradores, se encuentran pendientes de aprobación por la Junta General de Accionistas. No obstante, se estima que dichas cuentas anuales serán aprobadas sin cambios.

En la elaboración de las cuentas anuales, se han seguido los principios contables y los criterios de valoración generalmente aceptados descritos en la Nota 4. No existe ningún principio contable o criterio de valoración de carácter obligatorio que, teniendo un efecto significativo en las cuentas anuales, se haya dejado de aplicar.



## CLASE 8ª

Los datos correspondientes al ejercicio 1996 que se incluyen en esta Memoria se presentan, única y exclusivamente, a efectos comparativos.


### Determinación del patrimonio-

Debido a la aplicación de las normas en vigor para la presentación de las cuentas anuales de las entidades de crédito, para efectuar una evaluación del patrimonio neto del Banco al 31 de diciembre de 1997 y 1996 hay que considerar los saldos de los siguientes capítulos de los balances de situación adjuntos:

	Millones de Pesetas	
	1997	1996
Capital suscrito (Nota 22)	245.064	245.064
Reservas (Nota 23)	12.336	18.950
Resultados de ejercicios anteriores (Nota 23)	(9.481)	(38.492)
Reservas de revalorización (Nota 23)	8.063	8.753
Beneficio neto del ejercicio	27.205	22.397
Patrimonio neto contable	283.187	256.672

Con la entrada en vigor de la Ley 13/1992, de 1 de junio, que desarrolla el Real Decreto 1343/1992, de 6 de noviembre, y el Real Decreto 2024/1995, de 22 de diciembre, y de la Orden de 30 de diciembre de 1992, modificada por la Orden de 4 de diciembre de 1996, así como de la Circular 5/1993 de Banco de España, de 26 de marzo, y sucesivas modificaciones y del Real Decreto 1245/1995, de 14 de julio, entró en vigor una nueva normativa relativa al cumplimiento de recursos propios mínimos por las entidades de crédito, tanto a nivel individual como de grupo consolidado. Dicha normativa culmina la adaptación a la normativa comunitaria en esta materia y supone un nuevo enfoque en dicho cumplimiento, en el que entran a ponderar para determinar el volumen de recursos propios computables mínimos entre otros aspectos: el riesgo de crédito, el riesgo de contrapartida y el riesgo de tipo de cambio y se establecen límites en el inmovilizado material y a la concentración de riesgos, fijándose en el 8% los recursos propios mínimos computables calculados con los indicados criterios (7,2% en el caso de entidades pertenecientes a un grupo consolidable en el que la participación de la matriz sea superior al 20% e inferior al 50%).

De acuerdo con lo establecido en la Norma Quinta de la Circular 5/1993 de Banco de España, al integrarse el Grupo Banco Español de Crédito en otro grupo consolidable de entidades de crédito, el Grupo Santander (véase Nota 22), además del cumplimiento al citado nivel consolidado, los requerimientos individuales de recursos propios mínimos



**CLASE 8ª**

deberán cumplirse de forma individual, de acuerdo con el porcentaje de participación del Grupo Santander en Banco Español de Crédito, S.A. Al 31 de diciembre de 1997, los recursos netos computables del Banco excedían de los requerimientos mínimos exigidos por las citadas normas.

#### **Comparación de la información-**

El 1 de enero de 1998 entró en vigor una gran parte de las disposiciones contenidas en la Circular 5/1997, de 24 de julio, de Banco de España, que establece ciertas modificaciones a la Circular 4/1991 de Banco de España. La entrada en vigor de dicha Circular no ha tenido un efecto significativo en las cuentas anuales del Banco del ejercicio 1997.

#### **(4) PRINCIPIOS DE CONTABILIDAD Y CRITERIOS DE VALORACIÓN APLICADOS**

A continuación, se describen los principios de contabilidad y los criterios de valoración más significativos aplicados en la preparación de las cuentas anuales:

##### **a) Principio del devengo-**

Con carácter general, los ingresos y gastos se reconocen contablemente en función de su período de devengo, aplicándose el método financiero para aquellas operaciones con plazo de liquidación superior a doce meses. Siguiendo el principio de prudencia y de acuerdo con lo dispuesto por el Banco de España, los intereses devengados por los deudores en mora, y en litigio y de dudoso cobro, incluidos los derivados del riesgo-país, se reconocen como ingresos en el momento en que se materializan.

##### **b) Transacciones en moneda extranjera-**

Los saldos denominados en moneda extranjera se han convertido a pesetas utilizando los tipos de cambio medios ("fixing") oficiales del mercado de divisas de contado español al 31 de diciembre de 1997, a excepción de:





### CLASE 8.<sup>a</sup>

1. La conversión a pesetas de los saldos mantenidos en monedas no cotizadas oficialmente en España se ha efectuado, básicamente, a través del dólar U.S.A., utilizándose el tipo de cambio moneda local/dólar U.S.A. en el país de la emisión de la moneda y convirtiendo posteriormente a pesetas el importe en dólares U.S.A., así obtenido, al tipo de cambio oficial de esta moneda en España al cierre del ejercicio 1997.
2. Las operaciones de compraventa a plazo de divisas contra divisas y de divisas contra pesetas que no son de cobertura se han convertido a pesetas tomando las cotizaciones publicadas por el Banco de España a tal efecto; registrándose las diferencias de cambio surgidas en el capítulo "Resultados de Operaciones Financieras" de la cuenta de pérdidas y ganancias.

Las operaciones de cobertura de compraventa a plazo de divisas contra divisas y de divisas contra pesetas se han convertido a pesetas al cambio medio del mercado de divisas de contado al cierre del ejercicio 1997. El premio/descuento que surge entre el tipo de cambio contractual de la operación a plazo y el del contado que le ha servido de cobertura, se periodifica a lo largo de la vida útil de la primera, con contrapartida en pérdidas y ganancias, contabilizándose como rectificaciones del coste o productos por operaciones de cobertura.

Las dotaciones de capital de las sucursales del Banco en el extranjero están financiadas en divisas, por lo que las diferencias de cambio que se originan en dichas inversiones se ven compensadas por las derivadas de sus correspondientes financiaciones.

El contravalor en pesetas de las partidas del activo y pasivo expresadas en moneda extranjera al 31 de diciembre de 1997 ascendían a 814.583 y 805.707 millones de pesetas, respectivamente.

- c) *Créditos sobre clientes, otros activos a cobrar y fondo de provisiones para insolvencias-*

Las cuentas a cobrar, que se reflejan, fundamentalmente, en los capítulos "Créditos sobre Clientes" y "Entidades de Crédito" del activo del balance de situación, se contabilizan por el importe efectivo entregado o dispuesto por los deudores, salvo por lo que se refiere a los activos a descuento con plazo original de vencimiento



#### CLASE 8ª

hasta doce meses, que se reflejan por su importe nominal, contabilizándose la diferencia entre dicho importe y el efectivo dispuesto en cuentas de periodificación.

El "Fondo de provisiones para insolvencias" tiene por objeto cubrir las pérdidas que, en su caso, pudieran producirse en la recuperación íntegra de los riesgos crediticios, y de sus correspondientes intereses acumulados a cobrar, contraídos por el Banco.

El "Fondo de provisiones para insolvencias" se ha determinado de acuerdo con los siguientes criterios:

1. Riesgos nacionales y extranjeros, excepto riesgo-país: de manera individual de acuerdo con lo establecido en la Circular 4/1991. Adicionalmente, siguiendo la normativa del Banco de España, existe una provisión equivalente al 1% de las inversiones crediticias, títulos de renta fija del sector privado, riesgos de firma, pasivos contingentes y activos dudosos sin cobertura obligatoria (siendo el porcentaje del 0,5% para los créditos hipotecarios sobre viviendas, oficinas y locales polivalentes terminados y fincas rústicas), de carácter genérico, destinada a la cobertura de riesgos no identificados específicamente pero que pudieran producirse en el futuro.
2. Riesgo-país: en función de la clasificación estimada del grado de dificultad financiera de cada país.

El "Fondo de provisiones para insolvencias" se muestra minorando el saldo de los capítulos "Créditos sobre Clientes" y "Entidades de Crédito" del activo del balance de situación, salvo por lo que se refiere a las provisiones para cubrir las pérdidas que, en su caso, se puedan derivar de los riesgos de firma mantenidos por el Banco, que se presentan en el saldo del epígrafe "Provisiones para Riesgos y Cargas - Otras provisiones" del pasivo del balance de situación (véanse Notas 8 y 20).

El saldo del "Fondo de provisiones para insolvencias" se incrementa por las dotaciones registradas con cargo a los resultados de cada ejercicio y se minorará por las cancelaciones de los saldos incobrables o que hayan permanecido más de tres años en situación de morosidad (seis años en el caso de operaciones hipotecarias) y, en su caso, por las recuperaciones que se produzcan de los importes previamente provisionados (véase Nota 8).



#### CLASE 8.ª

*Deudas del Estado*

d) *Deudas del Estado, obligaciones y otros valores de renta fija-*

Los valores que constituyen la cartera de renta fija del Banco al 31 de diciembre de 1997 se presentan, atendiendo a su clasificación, según los siguientes criterios:

1. Los valores asignados a la cartera de negociación, que está integrada por aquellos valores con los que se tiene la finalidad de obtener un beneficio a corto plazo, se presentan valorados a su precio de mercado al cierre del ejercicio o, en su defecto, al del último día hábil anterior a dicha fecha.
2. Los valores asignados a la cartera de inversión a vencimiento, que está integrada por aquellos valores que el Banco ha decidido mantener hasta el vencimiento final de los títulos por tener, básicamente, capacidad financiera para hacerlo, se presentan, de acuerdo con el Banco de España, valorados a su precio de adquisición corregido. El precio de adquisición se corrige mensualmente, a partir del 1 de octubre de 1994, por el importe resultante de periodificar financieramente la diferencia positiva o negativa entre el valor de reembolso y el precio de adquisición durante la vida residual del valor. Una parte significativa de estos títulos, 227.062 millones de pesetas al 31 de diciembre de 1997 fue adquirida con la financiación recibida del Fondo de Garantía de Depósitos en Establecimientos Bancarios (véase Nota 2).
3. En los valores asignados a la cartera de inversión ordinaria (constituida por los valores no asignados a las dos carteras anteriormente descritas) se compara su precio de adquisición corregido, según se define en el apartado 2) anterior y su valor de mercado, determinado éste, en el caso de títulos cotizados, en función de la cotización del último día hábil del ejercicio y, en el caso de títulos no cotizados, en función del valor actual (a tipos de interés de mercado de dicho día) de los flujos financieros futuros con origen en el título. Si de dicha comparación surgen minusvalías, éstas se registran con cargo a cuentas de periodificación, salvo por el fondo de fluctuación residual existente dotado contra pérdidas y ganancias con anterioridad a la entrada en vigor de la Circular 6/1994. Si surgen plusvalías, éstas no se registran contablemente.

La plusvalía neta por comparación entre el coste de adquisición corregido y el valor de mercado de los títulos incluidos en los capítulos "Deudas del Estado" y "Obligaciones y Otros Valores de Renta Fija" ascendía al 31 de diciembre de 1997 a 70.560 y 437 millones de pesetas, respectivamente (véanse Notas 6 y 9).



**CLASE 8ª**

**BASES**

**e) Valores representativos de capital-**

Los valores de renta variable se han valorado, individualmente, a su coste de adquisición, regularizado y actualizado, en su caso, de acuerdo con la normativa legal aplicable, o a su valor de mercado al cierre del ejercicio, si éste último fuese inferior.

El valor de mercado se ha determinado de acuerdo con los siguientes criterios:

1. Valores cotizados en Bolsa con porcentaje de participación inferior al 3%: cotización media del último trimestre o la del último día hábil del ejercicio, la menor de las dos.
2. Valores no cotizados en Bolsa y valores cotizados en Bolsa con porcentaje de participación superior al 3%: valor teórico-contable de la participación, obtenido de los últimos estados financieros disponibles de cada una de las sociedades participadas, considerando las plusvalías tácitas existentes en el momento de la compra.


Las minusvalías que se ponen de manifiesto como consecuencia de la aplicación de estos criterios se encuentran cubiertas con fondos de fluctuación de valores, que se presentan disminuyendo el saldo de los correspondientes capítulos del activo del balance de situación (véanse Notas 10, 11 y 12) y con otras provisiones (véase Nota 20).

Véanse en los Anexos I y II las participaciones más significativas del Banco al 31 de diciembre de 1997.

**f) Activos inmateriales-**

Los gastos amortizables corresponden a gastos de ampliación de capital, que se amortizan en un período máximo de cinco años.

Las dotaciones efectuadas por este concepto con cargo a los resultados del ejercicio 1997 han ascendido a 855 millones de pesetas (véase Nota 13). Adicionalmente, se ha efectuado un retiro por importe de 1.172 millones de pesetas con cargo al capítulo "Quebrantos Extraordinarios" de la cuenta de pérdidas y ganancias del ejercicio 1997 (véase Nota 13).



### CLASE 8ª

#### g) *Activos materiales-*

##### *Inmovilizado funcional-*

El inmovilizado material se presenta a su coste de adquisición regularizado y actualizado, en su caso, de acuerdo con las disposiciones legales aplicables (entre ellas, el Real Decreto-Ley 7/1996, de 7 de junio), menos su correspondiente amortización acumulada (véanse Notas 14 y 23).

La amortización se calcula, de acuerdo con el método lineal, en función de los años estimados de vida útil de los diferentes elementos, por aplicación, básicamente, de los siguientes porcentajes:

	Porcentaje Anual de Amortización
Edificios de uso propio	2%
Mobiliario e instalaciones	7,5%
Equipos de oficina y mecanización	25%

Los gastos de conservación y mantenimiento se cargan a la cuenta de pérdidas y ganancias del ejercicio en que se incurren.

##### *Activos materiales adquiridos por aplicación de otros activos-*

Estos activos se presentan por el valor contable de los activos aplicados a su adquisición o por el valor de tasación del activo adquirido, el menor de los dos.

En el caso de que estos activos no sean enajenados o incorporados al inmovilizado funcional del Banco, se dota una provisión en función del tiempo transcurrido desde su adquisición, de la naturaleza del activo y/o de las características de la tasación.

Las provisiones, constituidas con cargo al capítulo "Quebrantos Extraordinarios" de la cuenta de pérdidas y ganancias, se incluyen minorando el saldo del epígrafe "Activos Materiales - Otros inmuebles" (véanse Notas 14 y 28).



CLASE 8ª  
FABRICA

*h) Plan de pensiones-*

De acuerdo con el Convenio Colectivo laboral vigente, el Banco tiene asumido el compromiso de complementar las prestaciones de la Seguridad Social que correspondan a determinados empleados, o a sus derechohabientes, en caso de jubilación, incapacidad permanente, viudedad y orfandad. El primero de estos compromisos no es aplicable a aquellas personas contratadas por el Banco a partir del 8 de marzo de 1980.

1. Pensiones causadas:

De acuerdo con el estudio actuarial encargado por el Banco a una entidad de actuarios independiente, en el que se han considerado las condiciones pactadas en el Convenio Colectivo y, entre otras hipótesis, un tipo de interés técnico del 6% y las tablas GRM/F-80, el valor actual de las pensiones causadas por el personal pasivo del Banco y de las pensiones a percibir por el personal jubilado anticipadamente a partir de la fecha de jubilación, al 31 de diciembre de 1997 ascendía a 121.436 millones de pesetas. Dicho pasivo actuarial se encuentra cubierto, en parte, por un fondo interno, que figura registrado en el epígrafe "Provisiones para Riesgos y Cargas - Fondo de pensionistas" del balance de situación, por importe de 3.832 millones de pesetas (véase Nota 20) y, el resto, 117.604 millones de pesetas, por pólizas de seguros contratadas con tres compañías de seguros, dos de ellas ajenas al Grupo.

De las pólizas de seguros mencionadas anteriormente, las contratadas con compañías ajenas al Grupo garantizan los pagos futuros por complementos de pensiones correspondientes a las pensiones causadas hasta el 1 de agosto de 1994. Las pensiones causadas a partir de esta fecha están cubiertas con una póliza de seguros contratada con Compañía Aseguradora Banesto Seguros, S.A., salvo las cubiertas por el mencionado fondo interno.

Durante el ejercicio 1997 se han efectuado pagos a pensionistas, registrados con cargo a los fondos constituidos, por importe de 470 millones de pesetas.

2. Pensiones no causadas:

Al 31 de diciembre de 1997, el valor actual de las pensiones devengadas por el personal en activo del Banco ascendía a 46.890 millones de pesetas. Dicho pasivo actuarial se encuentra cubierto, en parte, por un fondo interno, que figura registrado en el saldo del epígrafe "Provisiones para Riesgos y Cargas -



## CLASE 8ª

Fondo de pensionistas" del balance de situación, por importe de 823 millones de pesetas (véase Nota 20), y, el resto, 46.067 millones de pesetas, por pólizas de seguros contratadas con compañías de seguros; una de ellas, Compañía Aseguradora Banesto Seguros, S.A.

Los estudios actuariales, efectuados por una entidad de actuarios independiente, que han servido de base para la valoración de los mencionados compromisos, se han realizado en bases individuales y se han cuantificado por el método de la unidad de crédito proyectada, habiéndose aplicado, entre otras hipótesis, un tipo de interés técnico del 6% y las tablas de mortalidad GRM/F-80.

Las dotaciones netas efectuadas por pensiones, causadas y no causadas, en el ejercicio 1997 ascendieron a 2.206 millones de pesetas, que se encuentran registradas en el saldo de los epígrafes "Intereses y Cargas Asimiladas", "Gastos Generales de Administración - De personal" y "Quebrantos Extraordinarios", de la cuenta de pérdidas y ganancias del ejercicio 1997 adjunta (véanse Notas 20 y 28).

### 3. Jubilaciones anticipadas:

En el ejercicio 1996 el Banco constituyó un fondo para cubrir los compromisos salariales con el personal jubilado anticipadamente desde el momento de la prejubilación hasta la fecha de la jubilación efectiva, que registró dentro del epígrafe "Provisiones para Riesgos y Cargas - Fondo de pensionistas", y afloró el impuesto anticipado correspondiente a dichos compromisos salariales. El mencionado fondo ascendía al 31 de diciembre de 1997 a 4.069 millones de pesetas y el impuesto anticipado a 1.424 millones de pesetas.

Durante el ejercicio 1997 se han realizado dotaciones a este fondo por 432 millones de pesetas, que se encuentran registradas en el saldo del epígrafe "Intereses y Cargas Asimiladas" de la cuenta de pérdidas y ganancias (véanse Notas 20 y 28). Asimismo, durante el ejercicio 1997 se han realizado pagos al personal jubilado anticipadamente con cargo a este fondo por 3.093 millones de pesetas.

#### i) Operaciones de futuro-

El Banco utiliza estos instrumentos tanto en operaciones de cobertura de sus posiciones patrimoniales como en otras operaciones (véase Nota 26).



## CLASE 8ª

OPERACIONES

Estos instrumentos comprenden, entre otros, las compraventas de divisas no vencidas, las compraventas de valores no vencidas, los futuros financieros sobre valores y tipos de interés, las opciones compradas y emitidas, los acuerdos sobre tipos de interés futuros -FRA-, las permutas financieras (de interés -IRS-, de interés en distintas divisas -crosscurrency swap- y de divisas -swap de divisas-), etc.

Para el tratamiento contable específico de las operaciones en divisas, véase el apartado b) de esta misma Nota 4.

De acuerdo con la normativa del Banco de España, las operaciones con estos productos se recogen en cuentas de orden, bien por los derechos y compromisos futuros que puedan tener repercusión patrimonial, bien por aquellos saldos que fueran necesarios para reflejar las operaciones, aunque no tuvieran incidencia en el patrimonio del Banco. Por tanto, el nocional de estos productos (valor teórico de los contratos) no expresa ni el riesgo total de crédito ni el de mercado asumido por el Banco. Por otra parte, las primas cobradas y pagadas por las opciones vendidas y compradas, respectivamente, se contabilizarán en los capítulos "Otros Pasivos" y "Otros Activos" (véase Nota 15) del balance de situación, respectivamente, como un activo patrimonial del comprador y como un pasivo del emisor.

Las operaciones cuya finalidad es eliminar o reducir significativamente los riesgos de cambio, de interés o de mercado, existentes en posiciones patrimoniales o en otras operaciones, se han considerado como de cobertura. En estas operaciones, los beneficios o quebrantos generados se periodifican de forma simétrica a los ingresos o costes de los elementos cubiertos.

Las operaciones que no son de cobertura contratadas en mercados organizados, también denominadas operaciones de negociación, se han valorado de acuerdo con su cotización, habiéndose registrado las variaciones en las cotizaciones íntegramente en la cuenta de pérdidas y ganancias. En los mercados organizados, el riesgo crediticio de estas operaciones queda minimizado.

Los resultados de las operaciones de negociación contratadas fuera de dichos mercados organizados no se reconocen en la cuenta de pérdidas y ganancias hasta su liquidación efectiva. No obstante, se efectúan valoraciones de las posiciones, habiéndose provisionado con cargo a resultados las pérdidas potenciales netas por cada clase de riesgo que, en su caso, han resultado de dichas valoraciones al 31 de diciembre de 1997. Las clases de riesgos que se consideran a estos efectos son el de tipo de interés, el de precio del activo subyacente y el de cambio.





**CLASE 8ª**

**PAQUETES**

*j) Indemnizaciones por despido-*

De acuerdo con la legislación vigente, existe la obligación de indemnizar a aquellos empleados que sean despedidos sin causa justificada. No existe plan alguno de reducción de personal que haga necesaria la constitución de una provisión por este concepto.

*k) Impuesto sobre Sociedades-*

El gasto por el Impuesto sobre Sociedades de cada ejercicio se determina en función del resultado económico antes de impuestos, aumentado o disminuido, según corresponda, por las diferencias permanentes con el resultado fiscal; entendiéndose éstas como las producidas entre la base imponible y el resultado contable antes de impuestos que no reviertan en períodos subsiguientes.

No obstante lo anterior, de acuerdo con las directrices del Banco de España, no se registran contablemente las diferencias temporales que suponen la anticipación de impuestos (que se consideran, a todos los efectos, como diferencias permanentes) con excepción del valor actual de las dotaciones a los fondos de pensiones por la parte correspondiente a los pagos a pensionistas que se prevé realizar como máximo en los próximos diez años y de las dotaciones al fondo para jubilaciones anticipadas (véase apartado h) de esta misma Nota 4.

Siguiendo criterios de prudencia, no se ha registrado como activo el crédito fiscal correspondiente a las bases imponibles negativas que se pusieron de manifiesto como consecuencia de los resultados que se produjeron en los ejercicios 1994 y 1993, que podrían ser compensadas a efectos fiscales con beneficios futuros en determinadas condiciones, de acuerdo con la legislación vigente.

Siguiendo el mismo criterio de prudencia, no se ha activado el crédito fiscal correspondiente a las deducciones por doble imposición y por inversiones que se han acreditado en los ejercicios anteriores y que se encuentran pendientes de aplicación (véase Nota 24). Para que estas deducciones sean efectivas, deberán cumplirse los requisitos establecidos en la normativa vigente.

**(5) DISTRIBUCIÓN DE RESULTADOS**

La propuesta de distribución del beneficio neto del ejercicio 1997 que el Consejo de Administración del Banco propondrá, para su aprobación, a la Junta General de Accionistas, es la siguiente:



**CLASE 8ª**

**ESPAÑA**

	Millones de Pesetas
Beneficio neto del ejercicio 1997	27.205
Distribución:	
Compensación de pérdidas de ejercicios anteriores	1.418
Reserva legal	2.579
Reservas voluntarias	23.208


**(6) DEUDAS DEL ESTADO**

Al 31 de diciembre de 1997 y 1996, la composición del saldo de este capítulo de los balances de situación adjuntos, era la siguiente:

	Millones de Pesetas	
	1997	1996
Certificados de Banco de España	100.986	129.148
Cartera de renta fija:		
De negociación	23.490	28.288
De inversión ordinaria	133.337	202.374
De inversión a vencimiento	742.992	869.019
	899.819	1.099.681
	1.000.805	1.228.829

En cumplimiento de lo dispuesto por la Circular 2/1990 del Banco de España, sobre coeficientes de caja de los intermediarios financieros, en el ejercicio 1990 se adquirieron certificados de depósito emitidos por el Banco de España por 201.450 millones de pesetas. Dichos activos tienen amortizaciones semestrales desde marzo de 1993 hasta septiembre del año 2000 y devengan un tipo de interés anual del 6%. Adicionalmente, y en virtud de los acuerdos de venta del Banco de Madrid, S.A., se adquirieron en 1993 a dicha entidad otros 17.443 millones de pesetas de certificados de depósito por sus valores nominales. Al 31 de diciembre de 1997, activos de esta naturaleza por importe de 64.463 millones de pesetas habían sido cedidos temporalmente al Banco de España (véase Nota 17).

La composición del saldo de los epígrafes "Cartera de renta fija" es la siguiente:



# **CLASE 8ª**

	Millones de Pesetas	
	1997	1996
De negociación-		
Otras deudas anotadas cotizadas	23.490	28.288
	23.490	28.288
De inversión ordinaria-		
Letras del Tesoro	95.331	167.929
Otras deudas anotadas cotizadas	37.716	34.065
Otros títulos	290	380
	133.337	202.374
De inversión a vencimiento-		
Otras deudas anotadas cotizadas	742.992	869.019
	742.992	869.019

El tipo de interés medio anual de las Letras del Tesoro durante el ejercicio 1997 ha sido 5,7% (8,7% en el ejercicio 1996). Las cuentas "Otras deudas anotadas cotizadas" y "Otros títulos" recogen obligaciones, bonos y Deuda del Estado. El tipo de interés medio anual de estos títulos ha sido del 5,8% en el ejercicio 1997 (8,5% en el ejercicio 1996). De estos activos, de los Certificados de Banco de España y de los adquiridos temporalmente, registrados en los capítulos "Entidades de Crédito" (véase Nota 7) y "Créditos sobre Clientes" (véase Nota 8) del balance de situación al 31 de diciembre de 1997, se había cedido un importe efectivo de 1.480.617 millones de pesetas a Banco de España, a otros intermediarios financieros y a clientes del sector privado; por lo que figuran contabilizados en los epígrafes "Entidades de Crédito - A plazo o con preaviso" (véase Nota 17) y "Débitos a Clientes- Otros Débitos" (véase Nota 18) del balance de situación.

Durante el ejercicio 1997, se produjeron traspasos de la cartera de negociación a la cartera de inversión ordinaria por un importe efectivo de 11.311 millones de pesetas, a su precio de mercado a la fecha del traspaso, deducido el cupón corrido.

En el ejercicio 1997 se han efectuado ventas de la cartera de inversión ordinaria por importe de 989.221 millones de pesetas, generándose beneficios por importe de 4.272 millones de pesetas, que se encuentran registrados en el saldo del capítulo "Resultados de Operaciones Financieras" de la cuenta de pérdidas y ganancias (véase Nota 28).

Al 31 de diciembre de 1997, el valor en libros y de mercado de los importes clasificados en los epígrafes "Cartera de renta fija - De inversión ordinaria" y "Cartera de renta fija - De inversión a vencimiento" eran los siguientes:



# CLASE 8ª

	Millones de Pesetas	
	Valor en Libros	Valor de Mercado
Cartera de renta fija- De inversión ordinaria	133.337	133.917
De inversión a vencimiento	742.992	812.972

El movimiento registrado en las carteras de inversión ordinaria y a vencimiento durante el ejercicio 1997, ha sido el siguiente:

	Millones de Pesetas	
	Cartera de Inversión Ordinaria	Cartera de Inversión a Vencimiento
Saldos al 1 de enero de 1997	202.374	869.019
Compras y traspasos	923.127	-
Ventas y amortizaciones	(989.311)	(119.381)
Modificación por precio de adquisición corregido (Nota 4-d.2 y 3)	(2.853)	(6.646)
Saldos al 31 de diciembre de 1997	133.337	742.992

Al 31 de diciembre de 1997, el desglose del saldo de este capítulo por plazos de vencimiento, era el siguiente:

	Millones de Pesetas				
	Vencimiento				
	Hasta 3 Meses	Entre 3 Meses y 1 Año	Entre 1 Año y 5 Años	Más de 5 Años	Total
Certificados del Banco de España	14.961	15.841	70.184	-	100.986
Cartera de renta fija- De negociación	-	90	13.094	10.306	23.490
De inversión ordinaria	11.206	74.367	39.520	8.244	133.337
De inversión a vencimiento	-	227.062	417.982	97.948	742.992
	26.167	317.360	540.780	116.498	1.000.805



### CLASE 8ª

Al 31 de diciembre de 1997, el importe nominal de la Deuda del Estado afecta a determinados compromisos, propios o de terceros, ascendía a 38.973 millones de pesetas. Una parte de estos valores se encontraba en garantía de los créditos concedidos por el Banco de España (véase Nota 17).

#### (7) ENTIDADES DE CRÉDITO-ACTIVO

El desglose del saldo de este capítulo de los balances de situación adjuntos, atendiendo a la moneda de contratación y a su naturaleza, es el siguiente:

	Millones de Pesetas	
	1997	1996
<b>Por moneda:</b>		
En pesetas	983.576	1.047.610
En moneda extranjera	573.754	488.316
	<b>1.557.330</b>	<b>1.535.926</b>
<b>Por naturaleza:</b>		
A la vista-		
Cuentas mutuas	7.357	-
Cheques a cargo de entidades de crédito	18.379	17.705
Otras cuentas	23.561	14.999
	<b>49.297</b>	<b>32.704</b>
Otros créditos-		
Depósitos en entidades de crédito y financieras	1.021.142	1.078.642
Adquisición temporal de activos (Nota 6)	484.702	421.752
Otras cuentas	3.209	2.828
	<b>1.509.053</b>	<b>1.503.222</b>
Menos- Fondos de provisiones para insolvencias	(1.020)	-
	<b>1.557.330</b>	<b>1.535.926</b>

A continuación se muestra el desglose por plazos de vencimiento, así como los tipos de interés medios al 31 de diciembre de 1997, del saldo del epígrafe "Otros Créditos" (excepto "Otras cuentas") del detalle anterior:



## CLASE 8ª

	Millones de Pesetas					Tipo de Interés Medio al Cierre del Ejercicio
	Hasta 3 Meses	Entre 3 Meses y 1 Año	Entre 1 Año y 5 Años	Más de 5 Años	Total	
Depósitos en entidades de crédito y financieras	688.071	252.109	51.451	29.511	1.021.142	5,7%
Adquisición temporal de activos	399.228	85.474	-	-	484.702	7,6%
	1.087.299	337.583	51.451	29.511	1.505.844	

### (8) CRÉDITOS SOBRE CLIENTES

La composición del saldo de este capítulo de los balances de situación adjuntos, atendiendo a la moneda de contratación y al sector que lo origina, es la siguiente:

	Millones de Pesetas	
	1997	1996
Por moneda:		
En pesetas	2.273.115	1.989.819
En moneda extranjera	192.052	200.477
	2.465.167	2.190.296
Por sectores:		
Administraciones Públicas	131.761	124.993
Otros sectores residentes (*)	2.106.193	1.903.149
No residentes	320.637	288.103
Menos- Fondos de provisiones para insolvencias	(93.424)	(125.949)
	2.465.167	2.190.296

(\*) Dentro del saldo de esta cuenta, al 31 de diciembre de 1997 y 1996 se incluye el crédito concedido a SCI Gestión, S.A., con un saldo dispuesto a dichas fechas de 72.700 y 133.105 millones de pesetas, respectivamente (véase Nota 2).

La concentración, por áreas geográficas de las operaciones de crédito, con no residentes al 31 de diciembre de 1997 y 1996, era la siguiente:



### CLASE 8ª

	Millones de Pesetas	
	1997	1996
Resto Unión Europea	174.087	105.126
Estados Unidos de América	15.276	22.303
Resto OCDE	4.105	34.645
Iberoamérica	82.432	73.124
Resto del mundo	44.737	52.905
	320.637	288.103

A continuación se indica el desglose de los créditos sobre clientes al 31 de diciembre de 1997 y 1996, sin considerar el saldo del "Fondo de provisiones para insolvencias", atendiendo al plazo de vencimiento y a la modalidad y situación del crédito de las operaciones:

	Millones de Pesetas	
	1997	1996
<b>Por plazo de vencimiento:</b>		
Hasta 3 meses	770.296	884.970
Entre 3 meses y 1 año	455.843	364.726
Entre 1 año y 5 años	383.429	702.368
Más de 5 años	949.023	364.181
	2.558.591	2.316.245
<b>Por modalidad y situación del crédito:</b>		
Cartera comercial	329.270	296.896
Efectos financieros	-	18
Deudores con garantía real	613.673	491.722
Adquisición temporal de activos (Nota 6)	161.446	107.037
Otros deudores a plazo	1.201.939	1.109.403
Deudores a la vista y varios	112.424	126.852
Arrendamientos financieros	58.596	58.542
Activos dudosos	81.243	125.775
	2.558.591	2.316.245

Al 31 de diciembre de 1997, no existían créditos sobre clientes de duración indeterminada por importes significativos.



#### CLASE 8ª

Los bienes cedidos en régimen de arrendamiento financiero se reflejan en la cuenta "Arrendamientos financieros" del detalle anterior por el principal de las cuotas pendientes de vencimiento, sin incluir las cargas financieras ni el Impuesto sobre el Valor Añadido, más el valor residual correspondiente a la opción de compra.

El importe de los anticipos y créditos concedidos por el Banco al 31 de diciembre de 1997 al conjunto de los miembros de su Consejo de Administración, ascendía a 377 millones de pesetas, que devengan un tipo de interés medio anual del 3,6% y tienen un vencimiento medio de 11 años. Las amortizaciones de dichos préstamos durante el ejercicio 1997 han ascendido a 126 millones de pesetas. Al 31 de diciembre de 1997, estos titulares actuaban como garantes en otros riesgos crediticios por importe de 149 millones de pesetas.

Al 31 de diciembre de 1997, el Banco tenía registrados créditos por importe de 31.222 millones de pesetas correspondientes a la financiación concedida a sus empleados para la adquisición de acciones de la Entidad. Esta financiación fue concedida inicialmente a un tipo de interés del 7% anual; durante el ejercicio 1994, el Banco procedió a refinanciar estas operaciones hasta el año 1998, fijando un tipo de interés del 3% anual.

Adicionalmente, el Banco ha financiado en determinados casos la adquisición por terceros de sus propias acciones y ha concedido préstamos a terceros con la garantía de acciones del Banco. Al 31 de diciembre de 1997, el importe total de estas financiaciones y garantías, netas de provisiones para insolvencias, ascendía a 12.336 millones de pesetas, para las que, de acuerdo con los artículos 75, 79, 80 y 81 del Texto Refundido de la Ley de Sociedades Anónimas, se ha constituido una reserva indisponible equivalente al valor contable de las financiaciones y garantías señaladas neto de sus provisiones para insolvencias (véase Nota 23).

#### Fondos de provisiones para insolvencias-

El movimiento que se ha producido en el saldo de estos fondos durante los ejercicios 1997 y 1996, se muestra a continuación:





**CLASE 8ª**  
**RENTA FIJA**

	Millones de Pesetas	
	1997	1996
Saldos al inicio del ejercicio	125.949	131.354
Más- Dotación neta del ejercicio-		
Dotación del ejercicio	28.323	29.060
Fondos disponibles	(11.287)	(18.489)
	17.036	10.571
Menos-		
Traspaso a provisiones para activos materiales (Nota 14)	(2.099)	(4.406)
Cancelaciones por fallidos y otros	(47.462)	(11.570)
Saldos al cierre del ejercicio	93.424	125.949

Los activos en suspenso recuperados y los saneamientos directos de activos crediticios realizados durante el ejercicio 1997 han ascendido a 3.007 y 638 millones de pesetas, respectivamente, y se presentan deduciendo e incrementando, respectivamente, el saldo del capítulo "Amortización y Provisiones para Insolvencias" de la cuenta de pérdidas y ganancias adjunta.

**(9) OBLIGACIONES Y OTROS VALORES DE RENTA FIJA**

La composición por moneda, admisión o no de los títulos a cotización en Bolsa, naturaleza y sector que lo origina, del saldo de este capítulo de los balances de situación adjuntos, es la siguiente:



**CLASE 8.a**  
**PAQUETES**

	Millones de Pesetas	
	1997	1996
<b>Por moneda:</b>		
En pesetas	13.774	11.165
En moneda extranjera	22.373	22.845
	<b>36.147</b>	<b>34.010</b>
<b>Por cotización:</b>		
Títulos cotizados	33.428	29.729
Títulos no cotizados	2.719	4.281
	<b>36.147</b>	<b>34.010</b>
<b>Por naturaleza:</b>		
Fondos Públicos	2.744	2.248
Bonos y obligaciones	6.687	2.992
Pagarés de empresa	4.216	1.626
Otros valores	22.500	27.144
	<b>36.147</b>	<b>34.010</b>
<b>Por sectores:</b>		
Administraciones Públicas	2.744	2.248
De entidades oficiales de crédito	18	15
De otras entidades de crédito residentes	2.637	3.459
De otros sectores residentes	7.546	4.618
De no residentes	23.202	23.670
	<b>36.147</b>	<b>34.010</b>
Menos- Fondos de fluctuación de valores (véase Nota 4-d)	(23)	(23)
	<b>36.124</b>	<b>33.987</b>

Al 31 de diciembre de 1997, estos títulos, clasificados como cartera de inversión ordinaria y cartera de negociación, tenían un valor de mercado de 36.561 millones de pesetas.

El tipo de interés medio ponderado anual de los valores de renta fija en cartera al 31 de diciembre de 1997 era de un 5,5%. El efecto de actualizar financieramente los valores de renta fija cuyo tipo de interés es inferior al coste medio de los recursos ajenos del Banco no es significativo.

La totalidad de los "Fondos Públicos" corresponde a valores emitidos por el sector público español.



### CLASE 8ª

Del total de la cartera de valores de renta fija al 31 de diciembre de 1997, 10.508 millones de pesetas vencen durante el ejercicio 1998.

Durante los ejercicios 1997 y 1996, el movimiento que se ha producido en el saldo de este capítulo de los balances de situación adjuntos, sin considerar el fondo de fluctuación de valores, se muestra a continuación:

	Millones de Pesetas	
	1997	1996
Saldos al inicio del ejercicio	34.010	27.872
Compras	225.594	124.623
Ventas, amortizaciones y otros	(223.457)	(118.485)
Saldos al cierre del ejercicio	36.147	34.010

Por otra parte, el movimiento que se ha producido en el saldo de la cuenta "Fondo de fluctuación de valores" durante los ejercicios 1997 y 1996, se indica a continuación:

	Millones de Pesetas	
	1997	1996
Saldos al inicio del ejercicio	23	43
Menos- Cancelación por utilización en ventas, saneamientos y otros	-	(20)
Saldos al cierre del ejercicio	23	23

#### (10) ACCIONES Y OTROS TÍTULOS DE RENTA VARIABLE

Este capítulo de los balances de situación adjuntos recoge las acciones de sociedades en las que la participación del Banco es inferior al 3%, en el caso de sociedades con cotización oficial en Bolsa, y al 20%, en el caso de sociedades no cotizadas en Bolsa, así como las participaciones en Fondos de Inversión Mobiliaria. Al 31 de diciembre de 1997 y 1996, el desglose del saldo de este capítulo en función de la moneda de contratación y de la admisión o no a cotización en Bolsa de los valores, se indica a continuación:



# **CLASE 8ª**

**FABRICA**

	Millones de Pesetas	
	1997	1996
Por moneda:		
En pesetas	3.622	2.135
En moneda extranjera	113	155
	<b>3.735</b>	<b>2.290</b>
Por cotización:		
Títulos no cotizados	3.735	2.290
	3.735	2.290
Menos- Fondo de fluctuación de valores	(736)	(734)
	<b>2.999</b>	<b>1.556</b>

En los saldos anteriores, no se incluyen inversiones significativas en entidades de crédito.

Durante los ejercicios 1997 y 1996, el movimiento que se ha producido en el saldo de este capítulo de los balances de situación adjuntos, sin considerar el fondo de fluctuación de valores, se muestra a continuación:

	Millones de Pesetas	
	1997	1996
SalDOS al inicio del ejercicio	2.290	2.702
Adiciones	5.570	60
Bajas	(4.125)	(472)
SalDOS al cierre del ejercicio	<b>3.735</b>	<b>2.290</b>

La práctica totalidad de adiciones y bajas habidas en el ejercicio 1997 corresponde a compras y ventas de participaciones en Fondos de Inversión Mobiliaria.

El movimiento que se ha producido en el saldo de la cuenta "Fondo de fluctuación de valores" durante los ejercicios 1997 y 1996, se muestra a continuación:



## CLASE 8ª

Participaciones

	Millones de Pesetas	
	1997	1996
Saldos al inicio del ejercicio	734	842
Más- Dotación (Recuperación) neta del ejercicio	55	(11)
Menos- Cancelación por utilización en ventas, saneamientos y otros	(53)	(97)
Saldos al cierre del ejercicio	736	734

### (11) PARTICIPACIONES

Este capítulo de los balances de situación al 31 de diciembre de 1997 y 1996, recoge los derechos sobre el capital de las sociedades asociadas mantenidos por el Banco, es decir sobre aquellas sociedades que, sin formar parte de su grupo económico, mantienen con el Banco una vinculación duradera, de acuerdo con la Circular 4/1991 del Banco de España.

Al 31 de diciembre de 1997 y 1996, el detalle de su saldo, atendiendo a la moneda en que se ha realizado la emisión y a su admisión o no a cotización en Bolsa, es el siguiente:

	Millones de Pesetas	
	1997	1996
Títulos en pesetas y no cotizados	862	405
Menos- Fondo de fluctuación de valores	(587)	(138)
	275	267

En el Anexo II se presenta un detalle de estas sociedades así como de las sociedades asociadas a través de una participación indirecta, con indicación del porcentaje de participación directa e indirecta y otra información relevante.

El movimiento que se ha producido en el saldo de este capítulo de los balances de situación adjuntos durante los ejercicios 1997 y 1996, sin considerar el fondo de fluctuación de valores, se muestra a continuación:



## CLASE 8ª

	Millones de Pesetas	
	1997	1996
Saldos al inicio del ejercicio	405	2.187
Bajas	-	(422)
Trasposos a/de "Participaciones en Empresas del Grupo" (Nota 12)	457	(1.360)
Saldos al cierre del ejercicio	862	405

El movimiento que se ha producido en el saldo de la cuenta "Fondo de fluctuación de valores" durante los ejercicios 1997 y 1996, se indica a continuación:

	Millones de Pesetas	
	1997	1996
Saldos al inicio del ejercicio	138	477
Menos-		
Cancelación por utilización en ventas, saneamientos y otros	-	(68)
Trasposos a/de "Participaciones en Empresas del Grupo" (Nota 12)	449	(271)
Saldos al cierre del ejercicio	587	138

### (12) PARTICIPACIONES EN EMPRESAS DEL GRUPO

Este capítulo del balance de situación adjunto recoge la inversión en sociedades del Grupo, o consolidables o no consolidables por no estar su actividad directamente relacionada con la del Grupo económico. En el Anexo I se indican los porcentajes de participación, directa e indirecta, y otra información relevante de dichas sociedades.

Al 31 de diciembre de 1997 y 1996, no existían ampliaciones de capital significativas en período de suscripción en ninguna filial.

Al 31 de diciembre de 1997 y 1996, el detalle del saldo de este capítulo de los balances de situación adjuntos, atendiendo a la moneda en que se ha realizado la emisión y a su admisión o no a cotización en Bolsa, es el siguiente:



# **CLASE 8ª**

	Millones de Pesetas	
	1997	1996
Por moneda:		
En pesetas	87.182	87.742
En moneda extranjera	3.385	7.512
	90.567	95.254
Por cotización:		
Títulos cotizados	11.317	11.316
Títulos no cotizados	79.250	83.938
	90.567	95.254
Menos- Fondo de fluctuación de valores	(33.585)	(45.341)
	56.982	49.913

Los saldos anteriores incluyen inversiones mantenidas en entidades de crédito por importe de 22.955 y 21.853 millones de pesetas, respectivamente. Dichas participaciones en entidades de crédito se incluyen en el Anexo I.

A continuación, se indica el movimiento que se ha producido en el saldo de este capítulo del balance de situación durante los ejercicios 1997 y 1996, sin considerar el fondo de fluctuación de valores:

	Millones de Pesetas	
	1997	1996
SalDOS al inicio del ejercicio	95.254	130.616
Adiciones (compras y ampliaciones de capital)	6.333	12.154
Bajas (ventas, absorciones, etc.)	(10.563)	(48.876)
Traspasos a/de "Participaciones" (Nota 11)	(457)	1.360
SalDOS al cierre del ejercicio	90.567	95.254

La práctica totalidad de las adiciones realizadas durante el ejercicio 1997 corresponde a aportaciones de capital efectuadas por el Banco a sus sociedades participadas.

Durante el ejercicio 1997, se ha vendido a terceros ajenos al Grupo el 100% del capital de Valita Properties, Ltd. y el 50% de Dolman, S.A.



### CLASE 8ª

En diciembre de 1997, se ha procedido a la disolución sin liquidación de Contratación de Empréstitos Obras y Servicios, S.A. y la cesión global de su activo y pasivo al Banco, como único accionista.

El movimiento que se ha producido en el saldo de la cuenta "Fondo de fluctuación de valores" durante los ejercicios 1997 y 1996, se indica a continuación:

	Millones de Pesetas	
	1997	1996
SalDOS al inicio del ejercicio	45.341	38.586
Más-		
Dotación neta del ejercicio	89	3.446
Trasposos desde "Provisiones para riesgos y cargas" (Nota 20)	475	11.967
Trasposos a/de "Participaciones" (Nota 11)	(449)	271
Menos- Cancelaciones por utilización en ventas, saneamientos y otros	(11.871)	(8.929)
SalDOS al cierre del ejercicio	33.585	45.341

En el Anexo III se indican las notificaciones efectuadas por el Banco en cumplimiento del artículo 86 del Texto Refundido de la Ley de Sociedades Anónimas y del artículo 53 de la Ley 24/1988, del Mercado de Valores.

De acuerdo con la legislación vigente y con las normas contenidas en la Circular 4/1991 del Banco de España, los Administradores del Banco (como cabecera de un grupo empresarial) formulan cuentas anuales consolidadas. Al 31 de diciembre de 1997, el efecto de las cuentas anuales consolidadas del Grupo Consolidado Banco Español de Crédito en comparación con las cuentas anuales individuales del Banco, supone disminuir las reservas e incrementar el beneficio del ejercicio 1997 en 9.361 y 3.904 millones de pesetas, respectivamente, así como un incremento de los activos de 121.768 millones de pesetas.

### (13) ACTIVOS INMATERIALES

Durante el ejercicio 1997, el movimiento que se ha producido en el saldo de este capítulo del balance de situación al 31 de diciembre de 1997, ha sido el siguiente:





CLASE 8ª


	Millones de Pesetas
	Gastos de Ampliación de Capital
Saldos al 1 de enero de 1997	3.485
Retiros (Nota 4-f)	(1.172)
Amortizaciones	(855)
Saldos al 31 de diciembre de 1997	1.458

(14) ACTIVOS MATERIALES

El movimiento que se ha producido durante el ejercicio 1997 en los saldos de las cuentas de activos materiales y de sus correspondientes amortizaciones acumuladas, ha sido el siguiente:

	Millones de Pesetas			
	Terrenos y Edificios de Uso Propio	Otros Inmuebles (*)	Mobiliario, Instalaciones y Otros	Total
Coste regularizado y actualizado-				
Saldos al 1 de enero de 1997	64.383	106.441	130.075	300.899
Adiciones	2.441	20.048	13.884	36.373
Retiros	(1.918)	(31.108)	(5.956)	(38.982)
Saldos al 31 de diciembre de 1997	64.906	95.381	138.003	298.290
Amortización acumulada y provisiones (Nota 4-g)-				
Saldos al 1 de enero de 1997	9.128	28.542	73.086	110.756
Dotaciones	1.122	5.312	11.953	18.387
Retiros	(78)	(309)	(4.977)	(5.364)
Trasposos de "Fondos de provisiones para insolvencias" (Nota 8)		2.099	-	2.099
Saldos al 31 de diciembre de 1997	10.172	35.644	80.062	125.878
Valor neto contable al 31 de diciembre de 1997	54.734	59.737	57.941	172.412

(\*) El 80,1% del "Coste regularizado y actualizado" y el 94,7% de la "Amortización acumulada y provisiones", aproximadamente, corresponde a activos materiales adquiridos por aplicación de otros activos (véanse Notas 4-g y 28); (82,4% y 94,4% respectivamente, al 31 de diciembre de 1996).



## CLASE 8ª

Al 31 de diciembre de 1997, el Banco no tenía contraídos derechos sobre bienes tomados en régimen de arrendamiento financiero.

El Banco actualizó su inmovilizado material al amparo del Real Decreto-Ley 7/1996, de 7 de junio, y de otras disposiciones legales anteriores (véase Nota 23).

### (15) OTROS ACTIVOS

Al 31 de diciembre de 1997 y 1996, el detalle del saldo de este capítulo de los balances de situación adjuntos, era el siguiente:

	Millones de Pesetas	
	1997	1996
Hacienda Pública (*)	13.521	11.864
Opciones adquiridas	2.135	1.092
Otros conceptos	24.700	24.681
	<b>40.356</b>	<b>37.637</b>

(\*) Al 31 de diciembre de 1997, incluye impuestos anticipados por importe de 7.525 millones de pesetas (véanse Notas 4-k y 24).

### (16) CUENTAS DE PERIODIFICACIÓN

Al 31 de diciembre de 1997 y 1996, la composición del saldo de estos capítulos del activo y del pasivo de los balances de situación adjuntos, era la siguiente:




**CLASE 8ª**

	Millones de Pesetas	
	1997	1996
<b>Activo:</b>		
Intereses anticipados de recursos tomados a descuento	93	173
Devengo de productos no vencidos de inversiones no tomadas a descuento	69.201	90.004
Gastos pagados no devengados	605	1.575
Otras periodificaciones	33.819	23.889
	<b>103.718</b>	<b>115.641</b>
<b>Pasivo:</b>		
Productos anticipados de inversiones tomadas a descuento	3.288	7.569
Devengo de costes no vencidos de recursos no tomados a descuento	38.574	48.396
Gastos devengados no vencidos	9.313	7.854
Otras periodificaciones	35.605	28.489
	<b>86.780</b>	<b>92.308</b>

**(17) ENTIDADES DE CRÉDITO-PASIVO**

Al 31 de diciembre de 1997 y 1996, la composición del saldo de este capítulo de los balances de situación adjuntos, atendiendo a su moneda de contratación y a la naturaleza de las operaciones, era la siguiente:



# **CLASE 8ª**

**ACTIVO**

	Millones de Pesetas	
	1997	1996
Por moneda:		
En pesetas	1.143.860	1.478.533
En moneda extranjera	476.102	388.172
	<b>1.619.962</b>	<b>1.866.705</b>
Por naturaleza:		
A la vista-		
Cuentas mutuas	-	2.671
Cámara de Compensación	38	87
Otras cuentas	46.140	23.149
	<b>46.178</b>	<b>25.907</b>
A plazo o con preaviso-		
Banco de España:		
Dispuesto en cuenta de crédito	31.800	-
Cesión temporal de activos al Banco de España (Nota 6)	71.719	478.450
	<b>103.519</b>	<b>478.450</b>
Cuentas a plazo	669.923	756.017
Cesión temporal de activos (Nota 6)	800.342	584.398
Otras cuentas	-	21.933
	<b>1.573.784</b>	<b>1.840.798</b>
	<b>1.619.962</b>	<b>1.866.705</b>

Dentro del saldo de "Cuentas a plazo" al 31 de diciembre de 1996 se incluye el préstamo recibido del Fondo de Garantía de Depósitos en Establecimientos Bancarios, por importe de 315.000 millones de pesetas. Este préstamo se ha cancelado en su totalidad, anticipadamente, el 1 de agosto de 1997 (véase Nota 2).

Al 31 de diciembre de 1997, el límite asignado por el Banco de España al Banco para el sistema de créditos con garantía de fondos públicos (véase Nota 6) ascendía a 31.885 millones de pesetas.

A continuación se indica el desglose por plazos de vencimiento al 31 de diciembre de 1997, así como los tipos de interés medios a dicha fecha, del saldo que figura registrado en el epígrafe "A plazo o con preaviso" del cuadro anterior:



# **CLASE 8ª**

	Millones de Pesetas					Tipo de Interés Medio al Cierre del Ejercicio
	Hasta 3 Meses	Entre 3 Meses y 1 Año	Entre 1 Año y 5 Años	Más de 5 Años	Total	
Banco de España:						
Dispuesto en cuenta de crédito	31.800	-	-	-	31.800	4,8%
Cesión temporal de activos al Banco de España	71.719	-	-	-	71.719	4,9%
Cuentas a plazo	431.091	238.832	-	-	669.923	5,6%
Cesión temporal de activos	767.616	32.726	-	-	800.342	4,9%
	1.302.226	271.558	-	-	1.573.784	

## **(18) DÉBITOS A CLIENTES**

Al 31 de diciembre de 1997 y 1996, la composición del saldo de este capítulo de los balances de situación adjuntos, atendiendo a la moneda de contratación y sector, se indica a continuación:

	Millones de Pesetas	
	1997	1996
Por moneda:		
En pesetas	3.101.778	2.849.028
En moneda extranjera	197.864	182.754
	3.299.642	3.031.782
Por sectores:		
Administraciones Públicas	106.670	79.579
Otros sectores residentes	2.663.366	2.427.180
No residentes	529.606	525.023
	3.299.642	3.031.782

Al 31 de diciembre de 1997 y 1996, la composición por áreas geográficas del saldo que figura registrado en el epígrafe "No residentes" del cuadro anterior, era la siguiente:



### CLASE 8ª

	Millones de Pesetas	
	1997	1996
Resto Unión Europea	302.960	305.659
Estados Unidos de América	33.184	31.018
Resto OCDE	44.633	47.600
Iberoamérica	85.325	78.819
Resto del mundo	63.504	61.927
	529.606	525.023

Al 31 de diciembre de 1997 y 1996, el detalle, por naturaleza, del saldo que figura registrado en el epígrafe "Otros sectores residentes", se indica a continuación:

	Millones de Pesetas	
	1997	1996
Cuentas corrientes	619.363	527.836
Cuentas de ahorro	591.614	573.697
Imposiciones a plazo	838.097	769.712
Cesión temporal de activos (Nota 6)	608.556	550.281
Otras cuentas	5.736	5.654
	2.663.366	2.427.180

El desglose por plazo de vencimiento de los saldos que figuran registrados en los epígrafes "Depósitos de ahorro - A plazo" y "Otros débitos - A plazo" del balance de situación al 31 de diciembre de 1997, se indica a continuación:



**CLASE 8ª**  
**PAPEL**

	Millones de Pesetas
Depósitos de ahorro - A plazo-	
Hasta 3 meses	794.651
Entre 3 meses y 1 año	242.796
Entre 1 año y 5 años	4.855
Más de 5 años	9.436
	<b>1.051.738</b>
Otros débitos - A plazo-	
Hasta 3 meses	735.287
Entre 3 meses y 1 año	122.737
Entre 1 año y 5 años	1.817
	<b>859.841</b>


**(19) DÉBITOS REPRESENTADOS POR VALORES  
NEGOCIABLES**

Al 31 de diciembre de 1997, la composición del saldo de este capítulo del balance de situación adjunto correspondía a pagarés emitidos por el Banco, con vencimiento en el ejercicio 1998 y un tipo de interés medio anual del 4,04%.

**(20) PROVISIONES PARA RIESGOS Y CARGAS**

Al 31 de diciembre de 1997 y 1996, la composición del saldo de este capítulo de los balances de situación adjuntos, era la siguiente:

	Millones de Pesetas	
	1997	1996
Fondo de pensionistas y prejubilados (Nota 4-h)	8.724	9.053
Otras provisiones-		
Provisión para insolvencias para riesgos de firma (Nota 4-c)	742	878
Otros fondos	42.438	44.796
	<b>43.180</b>	<b>45.674</b>
	<b>51.904</b>	<b>54.727</b>



### CLASE 8.<sup>a</sup>

El saldo de la cuenta "Otros fondos" corresponde a provisiones constituidas tanto para corregir la valoración de activos, como para cubrir pasivos, ciertos o contingentes, de carácter específico.

El movimiento que se ha producido en el saldo del capítulo "Provisiones para Riesgos y Cargas" de los balances de situación adjuntos durante los ejercicios 1997 y 1996, se muestra a continuación:

	Millones de Pesetas			
	1997		1996	
	Fondo de Pensionistas	Otras Provisiones	Fondo de Pensionistas	Otras Provisiones
SalDOS al inicio del ejercicio	9.053	45.674	71.101	57.630
Dotación con cargo a resultados del ejercicio (Nota 4-h)	2.638	6.186	3.113	17.372
Dotación de los compromisos salariales con el personal jubilado anticipadamente	-	-	10.990	-
Menos-				
Primas de seguros pagadas	(295)	-	(60.535)	-
Pagos a pensionistas y prejubilados (Nota 4-h)	(3.563)	-	(5.295)	-
Traspaso de "Otras provisiones"	1.000	(1.000)	393	(393)
Traspasos a fondo de fluctuación de valores (Nota 12)	-	(475)	-	(11.967)
Fondos disponibles	-	-	(11.342)	-
Aplicaciones, saneamientos y otros	(109)	(7.205)	628	(16.968)
SalDOS al cierre del ejercicio	8.724	43.180	9.053	45.674

#### (21) PASIVOS SUBORDINADOS

Al 31 de diciembre de 1997 y 1996, la composición del saldo de este capítulo de los balances de situación adjuntos, era la siguiente:





## CLASE 8ª

Entidad Emisora	Millones de Pesetas		Divisa	Importe en Divisa (Millones)	Tipo de Interés	Fecha de Vencimiento
	1997	1996				
Banco Español de Crédito, S.A.:						
Préstamo subordinado	5.000	7.000	Peseta	5.000	Mibor + 0,75%	Vencimientos trimestrales hasta marzo 1999
Préstamo subordinado	1.133	1.077	Peseta	1.133	12,7%	Diciembre 1998
Bonos subordinados	10.500	10.500	Peseta	10.500	12,75%	Enero 1998
Banesto Finance, Ltd. (*):						
Depósito subordinado	-	13.127	Dólar USA		7,8% los cinco primeros años y Libor semestral + 1,5% posteriormente	Mayo 2002 (cancelado anticipadamente)
Depósito subordinado	27.458	23.761	Dólar USA	181	Libor trimestral + 0,5% para el primer año y entre 0,875% y 1,4% posteriormente	Perpetuo
Depósito subordinado	15.170	13.127	Dólar USA	100	Libor semestral + 1,5%	Abril 2003
Depósito subordinado	22.755	-	Dólar USA	150	7,5%	Marzo 2007
Banesto Delaware, Ltd. (*):						
Depósito subordinado	22.755	19.691	Dólar USA	150	8,25%	Julio 2002
	104.771	88.283				

(\*) El depositario de los fondos obtenidos es Banco Español de Crédito, S.A.

El importe total cargado a resultados como coste de las financiaciones subordinadas en el ejercicio 1997, ascendió a 8.693 millones de pesetas.

### (22) CAPITAL SUSCRITO

Al 31 de diciembre de 1997, el capital social de Banco Español de Crédito, S.A. estaba formalizado en 612.659.404 acciones nominativas, de 400 pesetas de valor nominal cada una (todas ellas con idénticos derechos políticos y económicos), totalmente suscritas y desembolsadas y admitidas a cotización, en su totalidad, en las Bolsas españolas. A dicha fecha, el Banco no tenía acciones propias. Durante el ejercicio 1997 no se ha producido movimiento en el capital social del Banco.

Al 31 de diciembre de 1997, el accionista mayoritario del Banco era el Grupo Santander, que poseía el 49,24% de participación en el capital social del Banco.



## CLASE 8ª

La Junta General Extraordinaria de Accionistas del Banco celebrada el 22 de agosto de 1994, acordó autorizar al Consejo de Administración para ampliar el capital social del Banco, en una o varias veces, en un máximo de 122.532 millones de pesetas, con o sin prima de emisión, mediante la emisión de acciones, con o sin voto, y dentro del plazo máximo de cinco años.


La Junta General Ordinaria de Accionistas del Banco celebrada el 4 de febrero de 1997, autorizó al Consejo de Administración para la adquisición derivativa de acciones propias por el Banco y sus filiales, dentro de los límites legalmente establecidos y durante un plazo máximo de dieciocho meses desde la fecha de dicha Junta General Ordinaria de Accionistas.

La Junta General Ordinaria de Accionistas del Banco celebrada el 4 de febrero de 1997, autorizó al Consejo de Administración para la emisión de obligaciones convertibles en acciones nuevas de la Entidad, hasta un importe máximo de 30.000 millones de pesetas, en una o varias veces, y durante un plazo máximo de cinco años desde la fecha de dicha Junta General Ordinaria de Accionistas.

### (23) RESERVAS, RESERVAS DE REVALORIZACIÓN Y RESULTADOS DE EJERCICIOS ANTERIORES

Durante el ejercicio 1997, el movimiento que se ha producido en los saldos de estos capítulos del balance de situación adjunto al 31 de diciembre de 1997, se muestra a continuación:

	Millones de Pesetas			
	Reserva Indisponible	Resultados de Ejercicios Anteriores	Reserva de Revalorización Real Decreto-Ley 7/1996, de 7 de Junio	Total Reservas y Resultados de Ejercicios Anteriores
Saldos al 1 de enero de 1997	18.950	(38.492)	8.753	(10.789)
Distribución del resultado del ejercicio anterior	-	22.397	-	22.397
Variaciones en reservas por préstamos concedidos a terceros para adquisición de acciones del Banco	(6.614)	6.614	-	-
Otros	-	-	(690)	(690)
Saldos al 31 de diciembre de 1997	12.336	(9.481)	8.063	10.918



**CLASE 8ª**  
**PAPEL**

De acuerdo con los artículos 75, 79, 80 y 81 del Texto Refundido de la Ley de Sociedades Anónimas, se ha constituido una reserva indisponible equivalente al valor contable de las financiación y garantías concedidas a terceros para compra de acciones del Banco, netas de sus provisiones para insolvencias. La reserva indisponible será de libre disposición cuando desaparezcan las circunstancias que han obligado a su constitución.

**Reservas de revalorización Real Decreto-Ley 7/1996, de 7 de junio-**

El Banco actualizó en el ejercicio 1996 su inmovilizado material al amparo del Real Decreto-Ley 7/1996, de 7 de junio. La plusvalía resultante de la actualización, que ascendió a 9.023 millones de pesetas, fue abonada (neta del gravamen único del 3%) al capítulo "Reservas de Revalorización" del balance de situación al 31 de diciembre de 1996.

A partir de la fecha en que la Administración Tributaria haya comprobado y aceptado el saldo de la cuenta "Reserva de Revalorización Real Decreto-Ley 7/1996, de 7 de junio (o haya prescrito el plazo de 3 años para su comprobación), dicho saldo podrá destinarse, sin devengo de impuestos, a eliminar resultados contables negativos (tanto los acumulados de ejercicios anteriores como los del propio ejercicio, o los que puedan producirse en el futuro) y a ampliación del capital social. A partir del 1 de enero del año 2007, podrá destinarse a reservas de libre disposición, siempre que la plusvalía monetaria haya sido realizada. Se entenderá realizada la plusvalía en la parte correspondiente a la amortización contablemente practicada o cuando los elementos patrimoniales actualizados hayan sido transmitidos o dados de baja en los libros de contabilidad.

Si se dispusiera del saldo de esta cuenta en forma distinta a la prevista en el Real Decreto-Ley 7/1996, dicho saldo pasaría a estar sujeto a tributación.

Con fecha 19 de diciembre de 1997, la Inspección de la Administración Tributaria, en un acta de conformidad calificada "previa", ha comprobado y aceptado como saldo de la cuenta "Reserva de Revalorización Real Decreto-Ley 7/1996, de 7 de junio" 8.063 millones de pesetas.

El Consejo de Administración del Banco propondrá, para su aprobación, a la Junta General de Accionistas destinar el saldo de esta cuenta a la compensación de pérdidas de ejercicios anteriores.



CLASE 8ª

### Reserva Legal-

De acuerdo con el Texto Refundido de la Ley de Sociedades Anónimas, las entidades que obtengan beneficios en un ejercicio económico deberán dotar el 10% del beneficio del ejercicio a la reserva legal. Estas dotaciones deberán hacerse hasta que la reserva legal alcance el 20% del capital social. Mientras no supere el 20% del capital social, esta reserva sólo podrá destinarse a la compensación de pérdidas, y siempre que no existan otras reservas disponibles suficientes para este fin.


### (24) SITUACIÓN FISCAL

Desde el ejercicio 1993, el Banco tributa en Régimen de Declaración Consolidada junto con aquellas sociedades dependientes españolas que cumplen los requisitos exigidos al efecto por la normativa reguladora de la tributación sobre el beneficio consolidado de los Grupos de Sociedades. En diciembre de 1996, el Banco comunicó al Ministerio de Economía y Hacienda la prórroga del Régimen de Declaración Consolidada para el trienio 1996 a 1998. El Consejo de Administración del Banco propondrá para su aprobación a la Junta General de Accionistas, proceder a la comunicación de la prórroga del Régimen de Declaración Consolidada para el trienio correspondiente a los ejercicios 1999 a 2001.

El saldo del epígrafe "Débitos a Clientes - Otros débitos" del balance de situación al 31 de diciembre de 1997, incluye el pasivo correspondiente a los diferentes impuestos que son aplicables al Banco.

De acuerdo con las directrices del Banco de España y con criterios de prudencia, en los ejercicios 1994 y 1993, el Banco no registró el crédito fiscal nacido del derecho a compensar en ejercicios futuros las bases impositivas negativas resultantes de las declaraciones correspondientes a ambos ejercicios, o de las expectativas de compensación de las partidas consideradas no deducibles en los ejercicios 1994 y 1993 y susceptibles de ser deducidas en ejercicios futuros que, por este motivo, se han clasificado como diferencias permanentes.

El Banco acreditó bases impositivas negativas en los ejercicios 1994 y 1993 por importe de 45.469 y 116.121 millones de pesetas, respectivamente, que podrán ser compensadas (en determinadas condiciones) con bases impositivas positivas de los ejercicios que concluyan en los siete años inmediatos y sucesivos al de su acreditación (en aplicación de la Ley 43/1995, del Impuesto sobre Sociedades). Antes de la compensación de la base impositiva correspondiente al ejercicio 1997, la base impositiva negativa pendiente de compensación asciende a 114.813 millones de pesetas.



### CLASE 8.<sup>a</sup>

**IMPUESTO**

A continuación se muestra la conciliación entre el resultado contable y el resultado a efectos del Impuesto sobre Sociedades del ejercicio 1997:


	Millones de Pesetas
Resultado contable	27.205
Diferencias permanentes:	
Aumentos	21.165
Disminuciones	(13.864)
Diferencias temporales:	
Disminuciones	(2.546)
<b>Base imponible (Resultado Fiscal)</b>	<b>31.960</b>

Las deducciones por doble imposición intersocietaria correspondientes a los ejercicios 1997 y 1996 acreditadas por el Banco ascienden a 742 y 1.223 millones de pesetas, aproximadamente. Estos beneficios fiscales, al amparo de lo establecido en la Ley 43/1995 del Impuesto sobre Sociedades se podrán deducir de la cuota en los periodos impositivos cerrados en los siete años siguientes.

El Banco acreditó entre los ejercicios 1993 a 1996, beneficios fiscales por inversiones relativos a las deducciones de la cuota del Impuesto sobre Sociedades previstas en la normativa de dicho impuesto. Su cuantía pendiente de compensación, asciende a 2.310 millones de pesetas, y la misma se condiciona al cumplimiento de los requisitos exigidos al efecto por la normativa vigente. Asimismo, las deducciones por inversiones correspondientes al ejercicio 1997 que serán acreditadas por el Banco ascenderán a 65 millones de pesetas.

Según se indica en la Nota 4-h), en el ejercicio 1996 se afluó el impuesto anticipado correspondiente a los compromisos salariales existentes con los empleados jubilados anticipadamente hasta la fecha de su jubilación efectiva, por importe de 3.846 millones de pesetas, habiéndose registrado como gasto por el Impuesto de Sociedades con cargo a los resultados de los ejercicios 1997 y 1996, la parte devengada por los pagos efectuados en dichos ejercicios.

El Banco tiene sujetos a inspección por las autoridades fiscales los ejercicios 1990 a 1996 por los principales impuestos, salvo el Impuesto sobre la Renta de las Personas Físicas correspondiente a los ejercicios anteriores a 1994.




#### CLASE 8ª

El Fondo de Garantía de Depósitos en Establecimientos Bancarios responderá frente al adjudicatario, Banco Santander, S.A. (véase Nota 22), y en favor de Banco Español de Crédito, S.A. (de acuerdo con lo establecido en el pliego de condiciones que se insertó en el Boletín Oficial del Estado por Resolución del Banco de España de 28 de marzo de 1994, véase Nota 2) de las contingencias fiscales de este último por hechos imponderables ocurridos antes de la fecha de publicación del mencionado pliego de condiciones y siempre que la reclamación sea comunicada al Fondo de Garantía de Depósitos en Establecimientos Bancarios dentro del plazo de cinco años y un mes siguientes a la fecha de formalización de la compraventa de las acciones objeto de la mencionada adjudicación. De acuerdo con lo establecido en el pliego de condiciones mencionado anteriormente, el adjudicatario renuncia a cualquier derecho derivado de la garantía señalada en favor de Banco Español de Crédito, S.A. Por consiguiente, y en aplicación de la garantía que presta el Fondo de Garantía de Depósitos en Establecimientos Bancarios frente al adjudicatario, no se considerarán pasivos fiscales los derivados, en su caso, de la Inspección fiscal en curso que se está produciendo en el Banco para los ejercicios 1990 a 1994.

Debido a las diferentes interpretaciones que se pueden dar a ciertas normas fiscales aplicables a las operaciones realizadas por el Banco podrían existir determinados pasivos fiscales de carácter contingente que no son susceptibles de ser evaluados objetivamente. No obstante, en opinión de los Administradores del Banco y de sus asesores fiscales, la deuda tributaria que, en su caso, pudiera derivarse de posibles futuras actuaciones de la Administración Fiscal no tendría una incidencia significativa en las cuentas anuales del Banco del ejercicio 1997.

#### (25) CUENTAS DE ORDEN

Al 31 de diciembre de 1997 y 1996, este capítulo de los balances de situación adjuntos incluía, entre otros conceptos, los principales compromisos y contingencias contraídos por el Banco, en el curso normal de sus operaciones, con el siguiente detalle:



### CLASE 8ª

	Millones de Pesetas	
	1997	1996
<b>Pasivos contingentes:</b>		
Activos afectos a diversas obligaciones	77	78
Fianzas, avales y cauciones	432.551	410.254
Otros pasivos contingentes	30.049	37.290
	462.677	447.622
<b>Compromisos:</b>		
Disponibles por terceros-		
Por entidades de crédito	133.226	161.169
Por el sector Administraciones Públicas	53.183	47.790
Por otros sectores residentes	481.451	423.720
Por no residentes	13.929	9.301
	681.789	641.980
Otros compromisos	32.131	35.311
	713.920	677.291
	1.176.597	1.124.913

### (26) OPERACIONES DE FUTURO

En el siguiente detalle se muestra, al 31 de diciembre de 1997 y 1996, el desglose de los importes nominales o contractuales por tipos de productos financieros derivados, contratados por el Banco y no vencidos a dichas fechas:

**CLASE 8ª**

	Millones de Pesetas	
	1997	1996
Compra-ventas de divisas no vencidas:		
Compras	2.202.296	1.249.857
Ventas	760.514	721.201
Compra-ventas de activos financieros:		
Compras	112.241	176.698
Ventas	145.048	138.862
Futuros sobre valores y tipos de interés:		
Comprados	219.576	121.340
Vendidos	139.196	38.521
Opciones:		
Sobre valores-		
Compradas	15.094	-
Emitidas	10.750	2.790
Sobre tipos de interés-		
Compradas	47.452	15.333
Emitidas	54.229	8.640
Sobre divisas-		
Compradas	53.065	53.886
Emitidas	56.515	64.824
Otras operaciones sobre tipos de interés:		
Acuerdos sobre tipos de interés futuro (FRA)	1.237.827	922.308
Permutas financieras sobre tipos de interés (IRS)	1.909.470	1.362.070

Los importes nominales de estas operaciones no reflejan necesariamente el volumen de riesgo crediticio y de otros riesgos económicos inherentes a las mismas asumidos por el Banco, ya que la posición neta mantenida en estos instrumentos financieros es el resultado de la compensación y/o combinación de los mismos. La mayor parte de las operaciones a plazo no vencidas ha sido efectuada con vista a cubrir los efectos de las fluctuaciones en los tipos de interés, los tipos de cambio o los precios de mercado. Cualquier pérdida potencial estimada en este tipo de operaciones al cierre del ejercicio se encuentra adecuadamente provisionada o compensada con beneficios potenciales estimados en operaciones de la misma naturaleza (véase Nota 4-i).





CLASE 8.<sup>a</sup>

~~ENTRADA~~

(27) OPERACIONES CON SOCIEDADES DEL GRUPO  
BANCO ESPAÑOL DE CRÉDITO, DEL GRUPO  
SANTANDER, SOCIEDADES ASOCIADAS Y  
SOCIEDADES DEL GRUPO BANCO ESPAÑOL DE  
CRÉDITO NO CONSOLIDABLES

El detalle de los saldos más significativos mantenidos por el Banco al 31 de diciembre de 1997 y 1996 con las sociedades del Grupo Banco Español de Crédito y con las sociedades del Grupo Santander (véase Nota 22), y con entidades asociadas y sociedades del Grupo Banco Español de Crédito no consolidables, se muestra a continuación:

	Millones de Pesetas			
	1997		1996	
	Grupo Banco Español de Crédito	Resto Grupo Santander, Asociadas y Grupo no Consolidable	Grupo Banco Español de Crédito	Resto Grupo Santander, Asociadas y Grupo no Consolidable
<b>Activo-</b>				
Entidades de crédito	83.092	103.401	56.205	106.790
Créditos sobre clientes	66.042	149.947	70.001	243.380 (*)
	149.134	253.348	126.206	350.170
<b>Pasivo-</b>				
Entidades de crédito	76.530	178.060	21.606	104.974
Débitos a clientes	29.940	52.488	31.624	16.776
Débitos representados por valores negociables	-	-	-	118
Pasivos subordinados	109	-	42	-
	106.579	230.548	53.272	121.868
<b>Cuentas de orden-</b>				
Pasivos contingentes	5.400	35.162	754	40.004
Compromisos	32.867	26.358	19.844	32.181
	38.267	61.520	20.598	72.185
<b>Pérdidas y ganancias-</b>				
Debe:				
Intereses y cargas asimiladas	5.859	11.714	3.734	10.292
Comisiones pagadas	203	-	138	-
Haber:				
Intereses y rendimientos asimilados	3.419	19.006	14.006	23.750
Rendimientos de la cartera de renta variable	1.213	539	1.154	2.748
Comisiones percibidas	8.365	488	3.345	587

(\*) El saldo de esta cuenta incluye el crédito concedido a SCI Gestión, S.A. (véase Nota 8).



### CLASE 8.<sup>a</sup>

## (28) CUENTA DE PÉRDIDAS Y GANANCIAS

En relación con las cuentas de pérdidas y ganancias adjuntas, a continuación se indica determinada información relevante:

### a) Distribución geográfica-

La distribución geográfica de los saldos de los principales capítulos de las cuentas de pérdidas y ganancias adjuntas, efectuada en base al área geográfica en que están localizadas las sucursales del Banco que los originan, es la siguiente:

	Millones de Pesetas	
	1997	1996
Intereses y rendimientos asimilados-		
España	332.732	379.988
Resto de Europa	18.731	15.867
América	6.076	4.541
	357.539	400.396
Rendimiento de la cartera de renta variable-		
España	1.851	3.958
Comisiones percibidas-		
España	46.810	40.938
Resto de Europa	127	817
América	164	94
	47.101	41.849
Otros productos de explotación-		
España	2.202	3.102
Resto de Europa	27	9
América	28	11
	2.257	3.122
Intereses y cargas asimiladas-		
España	196.582	259.242
Resto de Europa	18.694	15.455
América	4.687	3.319
	219.963	278.016
Resultados de operaciones financieras-		
España	8.666	16.966
Resto de Europa	1.221	206
América	(48)	(58)
	9.839	17.114



## CLASE 8ª

### b) Naturaleza de las operaciones-

El detalle de los saldos de determinados capítulos de las cuentas de pérdidas y ganancias adjuntas, atendiendo a la naturaleza de las operaciones que los originan, se indica a continuación:

	Millones de Pesetas	
	1997	1996
<b>Intereses y rendimientos asimilados-</b>		
De Banco de España y otros bancos centrales	-	18
De entidades de crédito	89.186	106.902
De la cartera de renta fija	86.431	88.367
De créditos sobre clientes	178.413	195.330
Otros productos	3.509	9.779
	<b>357.539</b>	<b>400.396</b>
<b>Comisiones percibidas-</b>		
De pasivos contingentes	5.065	5.084
De servicios de cobros y pagos	26.184	26.149
De servicios de valores	4.645	3.034
De otras operaciones	11.207	7.582
	<b>47.101</b>	<b>41.849</b>
<b>Intereses y cargas asimiladas-</b>		
De Banco de España	11.494	32.814
De entidades de crédito	87.012	79.666
De acreedores	108.560	147.045
De empréstitos y otros valores negociables	232	261
Costo imputable a los fondos de pensiones constituidos (Notas 4-h y 20)	738	2.400
Otros intereses	11.927	15.830
	<b>219.963</b>	<b>278.016</b>
<b>Resultados de operaciones financieras-</b>		
De la cartera de renta fija de negociación	722	381
De la cartera de renta fija de inversión	4.454	10.830
De la cartera de renta variable	33	94
De operaciones de futuro sobre valores y tipos de interés-		
En futuros financieros	(605)	3.233
En opciones	129	(391)
En operaciones a plazo liquidadas por diferencias	(9)	6
Disponibles/Dotaciones en provisiones	(199)	14
En otras operaciones de futuro	2.966	922
De diferencias en cambio	2.348	2.025
	<b>9.839</b>	<b>17.114</b>



### CLASE 8.<sup>a</sup>

En relación con las operaciones con productos financieros derivados, al 31 de diciembre de 1997 las pérdidas potenciales netas en operaciones de negociación fuera de mercados organizados se encontraban provisionadas con cargo a la cuenta de pérdidas y ganancias (véase Nota 4-i).

#### Gastos generales de administración - De personal-

El número medio de empleados del Banco en el ejercicio 1997, distribuido por categorías profesionales, ha sido el siguiente:

Alta Dirección	24
Técnicos	8.360
Administrativos	5.453
Servicios generales	52
Sucursales en el extranjero	24
	13.913

#### Retribuciones y otras prestaciones al Consejo de Administración-

Durante el ejercicio 1997, los miembros del Consejo de Administración del Banco no han devengado importe alguno en concepto de dietas ni atenciones estatutarias.

El epígrafe "Gastos Generales de Administración - De personal" incluye los sueldos percibidos por los ejecutivos que pertenecen al Consejo de Administración del Banco, cuyos importes devengados en el ejercicio 1997 ascendieron a 659 millones de pesetas. Al 31 de diciembre de 1997, las obligaciones contraídas en materia de pensiones con Directivos del Banco que forman parte de su Consejo de Administración (en activo o jubilados), incluidas en los compromisos devengados por la totalidad de la plantilla, ascienden a 3.261 millones de pesetas. En el ejercicio 1996 se aseguraron con una compañía de seguros los compromisos por pensiones con los miembros del Consejo de Administración que son empleados en activo del Banco. El capital garantizado por seguros de vida para estos Consejeros-empleados, ascendía a 280 millones de pesetas al 31 de diciembre de 1997.



### CLASE 8.ª

#### Gastos generales de administración- Otros gastos administrativos-

La composición del saldo de este epígrafe de las cuentas de pérdidas y ganancias adjuntas, es la siguiente:

	Millones de Pesetas	
	1997	1996
De inmuebles, instalaciones y material	8.300	9.368
De equipos informáticos y comunicaciones	6.926	7.468
De publicidad y propaganda	1.886	2.306
De letrados y temas judiciales	322	182
De informes técnicos	675	1.164
De servicios de vigilancia y traslado de fondos	1.354	1.344
De contribuciones e impuestos	1.428	1.139
Otros gastos generales	5.821	5.080
	26.712	28.051

#### Beneficios/Quebrantos extraordinarios-

El 38% del saldo del capítulo "Beneficios-Extraordinarios" de la cuenta de pérdidas y ganancias del ejercicio 1997 corresponde a los ingresos obtenidos por cobros producidos en el ejercicio 1997 de intereses de activos devengados en ejercicios anteriores. El resto, básicamente, corresponden a beneficios en venta de inmovilizado material, inmaterial y financiero.

En el ejercicio 1997, el capítulo "Quebrantos Extraordinarios" de la cuenta de pérdidas y ganancias incluye, básicamente, las dotaciones a las provisiones para activos materiales adquiridos por aplicación de otros activos por importe de 4.950 millones de pesetas (véanse Notas 4-g y 14), y las dotaciones para "Provisiones para Riesgos y Cargas" (véase Nota 20).

#### (29) CUADRO DE FINANCIACIÓN

A continuación se presentan los cuadros de financiación correspondientes a los ejercicios 1997 y 1996:

**CLASE 8.ª****SEPTIEMBRE**

	Millones de Pesetas	
	1997	1996 (*)
<b>Origen de fondos:</b>		
Recursos generados de las operaciones-		
Beneficio del ejercicio	27.205	22.397
Dotación neta a provisiones y fondos especiales	25.949	26.858
Saneamiento de la cartera de valores	-	3.457
Saneamiento directo de activos	639	784
Amortizaciones	14.291	15.490
Beneficio en ventas de acciones propias, participaciones e inmovilizado	(4.990)	(10.069)
Pérdidas en ventas de acciones propias, participaciones e inmovilizado	5.928	4.826
	69.022	63.743
Por variación neta de recursos e inversiones-		
Títulos subordinados emitidos	16.488	5.291
Inversión, menos financiación, en Banco de España y entidades de crédito	-	287.670
Empréstitos	313	1.175
Títulos de renta fija	225.887	-
Títulos de renta variable no permanente	-	293
Acreedores	267.860	180.429
Venta de inversiones permanentes-		
Venta de participaciones en empresas del Grupo y asociadas	10.597	4.577
Venta de elementos de inmovilizado material e inmaterial	2.228	40.778
	523.373	520.213
<b>Total fondos originados</b>	<b>592.395</b>	<b>583.956</b>
<b>Aplicación de fondos:</b>		
Inversión, menos financiación, en Banco de España y entidades de crédito	265.325	-
Inversión crediticia	275.404	405.421
Títulos de renta fija	-	99.287
Títulos de renta variable no permanente	1.443	-
Adquisición de inversiones permanentes-		
Compra e incremento de participaciones en empresas del Grupo y asociadas	6.333	12.154
Compra de elementos de inmovilizado material e inmaterial	15.635	16.592
Otros conceptos activos menos pasivos (variación neta)	28.255	50.502
<b>Total aplicaciones efectuadas</b>	<b>592.395</b>	<b>583.956</b>

(\*) Se presenta, única y exclusivamente, a efectos comparativos.

**PARTICIPACIONES EN EMPRESAS DEL GRUPO**

**AL 31 DE DICIEMBRE DE 1997**



**CLASE 8ª**



Entidad	Domicilio	Actividad	Porcentaje de Participación			Millones de Pesetas			Resultados 1997
			Directa	Indirecta	Total	Capital	Reservas	Datos de la Sociedad al 31 de Diciembre de 1997	
Agrícola Los Juncos, S.A.	Madrid	Inmobiliaria	100,00	-	100,00	100	(148)	486	(84)
Agrícola Tabalbal, S.A.	Gran Canaria	Agrícola	-	98,62	98,62	60	126	-	(67)
Aparamientos y Construcciones, S.A.	Madrid	Inmobiliaria	100,00	-	100,00	464	-	-	-
Banco Alcantarino de Comercio, S.A.	Madrid	Banco	100,00	-	100,00	1.500	-	-	-
Banco del Desarrollo Económico Español, S.A.	Madrid	Banco	99,89	-	99,89	2.092	5.621	293	-
Banco de Vitoria, S.A. (sociedad cotizada en Bolsa)	Vitoria	Banco	87,35	2,53	89,88	5.337	7.263	806	-
Banco Comercial, S.A.	Madrid	Banco	100,00	-	100,00	1.500	(192)	12	-
Banesto Bolsa, S.A., Sd. de Valores y Bolsa	Madrid	Merced de valores	100,00	-	100,00	750	1.473	1.531	-
Banesto Delavare, Ltd.	N. York	Financiera	-	-	-	15	13	-	-
Banesto Factoring, S.A. Entidad de Financiación	Madrid	Factoring	99,25	0,25	100,00	398	314	26	-
Banesto Finance Ltd.	I. Cayman	Financiera	100,00	-	100,00	1	14	-	-
Banesto Fondos, Sociedad Gestora de I.I.C. S.A.	Madrid	Gestora F. Inversión	100,00	-	100,00	200	3.451	519	-
Banesto Grupo Financiero, S.p.A.	Milán	Financiera	100,00	-	100,00	1.295	(332)	(2.559)	-
Banesto Holdings, Ltd.	Guernsey	I. Mobiliaria	100,00	-	100,00	14.965	291	1.643	-
Banesto Insurance, Ltd.	I. Cayman	Financiera	100,00	-	100,00	99	3	-	-
Banesto Mediterranean Holdings, Ltd.	Malta	I. Mobiliaria	100,00	-	100,00	247	(240)	-	-
Banesto Pensiones, Entidad Gestora Fondos de Pensiones, S.A.	Madrid	Gestora F. Pensiones	97,91	1,87	99,78	960	530	1.241	-
Banesto Renting, S.A.	Madrid	Financiera	100,00	-	100,00	350	(100)	37	-
Compañía Aseguradora Banesto Seguros, S.A.	Madrid	Seguros	100,00	-	100,00	3.200	1.544	1.350	-
Banesto Servicios y Tecnología Aplicada, S.A.	Madrid	Servicios	100,00	-	100,00	685	3	1	-
Banistur, S.A.	Madrid	Turismo	89,00	11,00	100,00	400	(371)	15	-
Brighton, Ltd.	Guernsey	I. Mobiliaria	100,00	-	100,00	27	(445)	475	-
Corporación Sodetec, S.L.	Vitoria	I. Mobiliaria	-	89,87	89,87	1.760	(159)	(191)	-
Cota Canaria de Vangueros, S.A.	Gran Canaria	Inmobiliaria	-	99,10	99,10	2.650	(274)	(125)	-
Cruce, S.A.	Gran Canaria	Hoteles	-	100,00	100,00	391	(156)	1.951	-
Desarrollo Informático, S.A.	Madrid	Informática	100,00	-	100,00	1.281	513	95	-
Duelbas, S.A.	Madrid	Financiera	100,00	-	100,00	3.676	460	59	-
Formación Integral, S.A.	Madrid	Formación	100,00	-	100,00	112	(10)	13	-
Gedunve e Inmuebles, S.A.	Madrid	Financiera	100,00	-	100,00	558	-	1.024	-
God del Sur, S.A.	Tenerife	Inmobiliaria	-	100,00	100,00	70	7	(4)	-
Herrero, S.A.	Madrid	I. Mobiliaria	100,00	-	100,00	10	(5)	(215)	-
Huella, S.A.	Madrid	Servicios	100,00	-	100,00	2.881	(103)	1.100	-
Informática, Servicios y Productos, S.A.	Madrid	Inmobiliaria	100,00	-	100,00	100	(661)	(53)	-
Inmobiliaria Carro Lavante, S.A.	Madrid	Financiera	100,00	-	100,00	10	272	(245)	-
Inmobiliaria Leubatz, S.A.	Bilbao	Inmobiliaria	100,00	-	100,00	4.699	(1.527)	(103)	-
Inversiones Banesto, Ltda.	S. Chile	Financiera	-	100,00	100,00	4.361	49	(67)	-
Inversiones Iberia, Ltda.	S. Chile	I. Mobiliaria	-	100,00	100,00	959	18	(30)	-
Inversiones Santa Elena, Ltda.	S. Chile	I. Mobiliaria	-	100,00	100,00	441	1.768	(39)	-
Inversiones Santa Paulina, Ltda.	S. Chile	I. Mobiliaria	-	100,00	100,00	202	(120)	(94)	-
Inversiones Turísticas, S.A.	Sevilla	Hoteles	100,00	-	100,00	441	1.768	(39)	-
Liquidaz Empresarial Factorizada, S.A. de C.V.	Méjico	Financiera	-	20,00	20,00	202	(1.131)	(68)	-
Macrona, S.A.	Madrid	Financiera	-	20,00	20,00	169	1.039	6.945	-
Madrid de Dinero, S.A.	Gran Canaria	Turismo	-	99,98	99,98	10	(3)	(41)	-
Newcomar, S.L.	Madrid	I. Mobiliaria	89,00	11,00	100,00	2.960	(914)	(280)	-
Nordin, S.A.	Málaga	Inmobiliaria	40,00	60,00	100,00	10	(775)	(403)	-
Plasiforona 61, S.A.	Madrid	Inmobiliaria	100,00	-	100,00	9.050	1.627	1.718	-
Proyecto Europa, S.A.	Madrid	Asesoramiento	100,00	-	100,00	75	(10)	27	-
S.C.I. Gestión, S.A.	Madrid	Tienda de activos	100,00	-	100,00	1.220	(223)	-	-
Sodetec Inmobiliaria, S.A.	Vitoria	Inmobiliaria	-	89,87	89,87	810	(115)	-	-
Sodetec, S.A.	Vitoria	Financiera	-	89,88	89,88	440	36	22	-
Transoceánica Air, S.A.	Madrid	Inmobiliaria	100,00	-	100,00	15	2	(20)	-

(\*) Los resultados de las sociedades al 31 de diciembre de 1997 están pendientes de ser aprobados por las respectivas Juntas Generales de Accionistas.

Nota: Los Administradores han considerado conveniente omitir el importe neto registrado en libros del Banco para estas participaciones por entender, al encontrarse parte de ellas en reestructuración y/o venta, que la divulgación de esta información podría perjudicar al Banco así como a las propias sociedades.

Asimismo, no figura en esta relación la participación indirecta, del 97,95% en la Corporación Industrial y Financiera de Banesto, S.A., ni las que ésta posee de otras sociedades, dado el proceso de desinversión que se está realizando en esta entidad.



CLASE 8ª



ANEXO II  
Página 1 de 1

PARTICIPACIONES EN SOCIEDADES ASOCIADAS AL 31 DE DICIEMBRE DE 1997

Se incluyen las sociedades más significativas (en conjunto el 89% de la inversión directa en este colectivo y el 97% a nivel Grupo Banco Español de Crédito):


Asociadas	Domicilio	Actividad	Porcentaje de Participación			Millones de Pesetas		
			Directa	Indirecta	Total	Capital	Reservas	Resultados (*)
Sistemas 4B, S.A. Compañía Concesionaria del Túnel de Solfer	Madrid Palma de Mallorca	Servicios Construcción	16,00	-	16,00	427	2.240	3.111
			-	32,70	32,70	2.771	-	-

(\*) Los resultados de las sociedades al 31 de diciembre de 1997 están pendientes de ser aprobados por la Junta General de Accionistas.

Nota: Los Administradores han considerado conveniente omitir el importe neto registrado en libros del Banco para estas participaciones por entender, al encontrarse parte de ellas en construcción y/o venta, que la divulgación de esta información podría perjudicar al Banco.

Asimismo, no figura en esta relación la participación, directa e indirecta, que la Corporación Industrial y Financiera de Banesto, S.A., posee en otras sociedades, dado el proceso de desinversión que se está realizando en estas entidades.





CLASE 8ª

ANEXO III  
Página 1 de 1

NOTIFICACIONES SOBRE ADQUISICIÓN DE PARTICIPADAS

AL 31 DE DICIEMBRE DE 1997

(Art. 86 del Texto Refundido de la Ley de Sociedades Anónimas y Art. 53 de la Ley 24/1988 del Mercado de Valores):

Sociedad Participada	Actividad	Porcentaje de Participación Neta		Fecha Notificación a la Sociedad Participada
		Adquirido en el Ejercicio	Al Cierre del Ejercicio	
Adquisiciones durante 1997:				
Industrias Químicas Textiles, S.A.	Industria Química	90,63	99,58	5-06-97
Banesto Ceuta y Melilla SIMCAV	I. Mobiliaria	99,99	99,95	24-02-97
La Mota, S.A.	Inmobiliaria	99,99	99,99	3-10-97
Bandesco Global, S.A. SIMCAV	I. Mobiliaria	100,00	60,51	23-09-97

# INFORME DE GESTION


**INFORME DE GESTION DE BANCO ESPAÑOL  
DE CREDITO, S.A.**



CLASE 8ª

BANCO ESPAÑOL DE CRÉDITO, S.A.

INFORME DE GESTIÓN  
DEL EJERCICIO 1997



CLASE 8.<sup>a</sup>  
FABRICA

## BANCO ESPAÑOL DE CRÉDITO, S.A.

### INFORME DE GESTIÓN

### CORRESPONDIENTE AL EJERCICIO ANUAL 1997

#### **Evolución de los negocios y situación del Banco**

A lo largo del ejercicio 1997, se ha dado un paso definitivo en el proceso de transformación del Banco. El adecuado desarrollo de las líneas de actuación marcadas, aprovechamiento y generación de oportunidades de negocio, continua vigilancia y mejora de la calidad del riesgo y puesta en valor de la red de oficinas, han permitido obtener un beneficio neto de 27.205 millones de pesetas, con un crecimiento del 21,5% sobre el año anterior.

Las claves del ejercicio se concretan en los siguientes aspectos:

- La práctica finalización del proceso de reestructuración iniciado en 1994, culminado con la cancelación anticipada del préstamo del Fondo de Garantía de Depósitos.
- La continuación del proceso de renovación de la estructura del Banco, centrado en la modernización, racionalización y optimización de todos los elementos que lo componen.
- El avance firme en el relanzamiento del Banco y en la recuperación de cuotas de mercado en recursos e inversiones en este ejercicio.
- La vuelta del Banco a los mercados internacionales.

La evolución de los anteriores parámetros explica las significativas variaciones que a continuación se detallan:

El margen de intermediación ha crecido un 10,4%, consecuencia de una adecuada gestión de oportunidades en el entorno de un sistema financiero marcado por una continua bajada de tipos de interés.



## CLASE 8.<sup>a</sup>

Una positiva evolución de las comisiones netas, que han crecido un 9,2%, ha permitido compensar la bajada de los resultados por operaciones financieras que, después del buen ejercicio anterior, se han situado en los niveles normales y adecuados. Todo ello ha llevado a un crecimiento del margen ordinario del 5,1%.

El margen de explotación aumenta en 6.568 millones de pesetas, equivalentes a un 14,8%, por el efecto conjunto de la mejora neta de otros productos y cargas de explotación en 1.255 millones de pesetas, el moderado crecimiento, 4,4%, de los gastos de transformación (los "Otros gastos administrativos" bajan un 4,8%), y las menores necesidades de amortizaciones y saneamientos de activos materiales e inmateriales.

Esta evolución, unida a un aumento de las provisiones por insolvencias del 48%, a unas menores necesidades de saneamiento de inmovilizaciones financieras, fruto de la positiva evolución de las sociedades filiales del Banco, y a unos resultados extraordinarios similares a los del ejercicio anterior, ha supuesto un crecimiento del beneficio neto en un 21,5%, al pasar de los 22.397 millones de pesetas del ejercicio 1996 a los 27.205 del presente ejercicio.

Asimismo, el Banco ha continuado con el criterio de limitar el volumen de autocartera en poder de sociedades del Grupo. No obstante, con objeto de dar liquidez al mercado y posibilitar una cotización fluida, el Banco y determinadas sociedades del Grupo durante el ejercicio 1997 han adquirido 3.454.728 acciones representativas del 0,56% del capital social del Banco, por importe nominal de 1.382 millones de pesetas e importe efectivo de 4.767 millones de pesetas y han enajenado 3.393.637 acciones representativas del 0,55% del capital social del Banco, por importe nominal de 1.357 millones de pesetas y por un importe efectivo de 4.638 millones de pesetas. Al 31 de diciembre de 1997, una sociedad del Grupo poseía 200.198 acciones del Banco Español de Crédito, S.A. representativas del 0,03% del capital social del Banco con un valor nominal de 80 millones de pesetas.

Continuando con la política de optimización de sus recursos tecnológicos, el Banco ha seguido desarrollando aplicaciones que permitan el ahorro de costes y elevar la calidad del servicio prestado a nuestros clientes.

Desde el cierre del ejercicio 1997 hasta la fecha de formulación de este informe de gestión, no han sucedido hechos significativos que necesiten desglose adicional en este documento.



**CLASE 8ª**  
**PAQUETE**

### Perspectivas

Durante el ejercicio 1998, el Banco cerrará formalmente el Plan de Saneamiento y centrará sus esfuerzos en el relanzamiento comercial, proceso ya iniciado en 1996 e impulsado con éxito en 1997.

El crecimiento del negocio y la mejora de cuotas, una gestión estricta de los riesgos y la contención de costes, deben ser los factores principales que permitan una positiva evolución de la cuenta de resultados en 1998.

La previsible integración de nuestro país en la Unión Monetaria Europea, provocará cambios y exigirá un esfuerzo de adaptación que el Banco está ya realizando para asegurar el mejor servicio a sus clientes.

**PROPUESTA  
APLICACION  
RESULTADO**



**PROPUESTA DE APLICACION DEL RESULTADO DE  
BANCO ESPAÑOL DE CREDITO, S.A.**



**CLASE 8ª**  
**PAZ**

**BANCO ESPAÑOL DE CRÉDITO, S.A.**

**PROPUESTA DE APLICACIÓN DEL RESULTADO  
DEL EJERCICIO 1997**



CLASE 8ª  
52224

### PROPUESTA DE APLICACIÓN DEL RESULTADO

El Consejo de Administración propone a la Junta General de Accionistas destinar el resultado positivo del ejercicio 1997, que es de 27.204.749.260 pesetas, a:

	Pesetas
Compensar pérdidas de ejercicios anteriores	1.417.764.320
Reserva legal	2.578.698.494
Reservas voluntarias	23.208.286.446

Madrid, 20 de enero de 1998

# INFORME AUDITORES

**INFORME AUDITORES DE CUENTAS**

INFORME DE AUDITORÍA DE CUENTAS ANUALES

A los Accionistas de  
Banco Español de Crédito, S.A.:

1. Hemos auditado las cuentas anuales de BANCO ESPAÑOL DE CRÉDITO, S.A. (en lo sucesivo, el "Banco"), que comprenden el balance de situación al 31 de diciembre de 1997 y la cuenta de pérdidas y ganancias y la memoria correspondientes al ejercicio anual terminado en dicha fecha, cuya formulación es responsabilidad de los Administradores del Banco. Nuestra responsabilidad es expresar una opinión sobre las citadas cuentas anuales en su conjunto, basada en el trabajo realizado de acuerdo con las normas de auditoría generalmente aceptadas, que requieren el examen, mediante la realización de pruebas selectivas, de la evidencia justificativa de las cuentas anuales y la evaluación de su presentación, de los principios contables aplicados y de las estimaciones realizadas.
2. De acuerdo con la legislación mercantil, los Administradores del Banco presentan a efectos comparativos con cada una de las partidas del balance de situación, de la cuenta de pérdidas y ganancias y del cuadro de financiación, además de las cifras del ejercicio 1997, las correspondientes al ejercicio anterior. Nuestra opinión se refiere, exclusivamente, a las cuentas anuales del ejercicio 1997. Con fecha 16 de enero de 1997, emitimos nuestro informe de auditoría acerca de las cuentas anuales del ejercicio 1996, en el que expresamos una salvedad por falta de uniformidad entre los ejercicios 1996 y 1995 en algunos criterios contables utilizados por el Banco.
3. En nuestra opinión, las cuentas anuales adjuntas del ejercicio 1997 expresan en todos los aspectos significativos la imagen fiel del patrimonio y de la situación financiera de Banco Español de Crédito, S.A. al 31 de diciembre de 1997 y de los resultados de sus operaciones y de los recursos obtenidos y aplicados durante el ejercicio anual terminado en dicha fecha y contienen la información necesaria y suficiente para su interpretación y comprensión adecuada, de conformidad con principios y normas contables generalmente aceptados que guardan uniformidad con los aplicados en el ejercicio anterior.
4. El informe de gestión adjunto del ejercicio 1997 contiene las explicaciones que los Administradores consideran oportunas sobre la situación del Banco, la evolución de su negocio y sobre otros asuntos, y no forma parte integrante de las cuentas anuales. Hemos verificado que la información contable que contiene el citado informe de gestión concuerda con la de las cuentas anuales del ejercicio 1997. Nuestro trabajo como auditores se limita a la verificación del informe de gestión con el alcance mencionado en este mismo párrafo y no incluye la revisión de información distinta de la obtenida a partir de los registros contables del Banco.

ARTHUR ANDERSEN


  
José Luis Palao

22 de enero de 1998

Arthur Andersen y Cia., S. Com.  
Reg. Merc. Madrid, tomo 3190, Libro II, Folio 1  
Sec. 8, Hoja M-54414, Inscrip. 1.ª

Inscrita en el Registro Oficial de Auditores de  
Cuentas (ROAC)  
Inscrita en el Registro de Economistas Auditores (REA)

Domicilio Social:  
Raimundo Fdez. Villaverde, 65 - 28003 Madrid  
Código de Identificación Fiscal D-79103469



# **BANCO ESPAÑOL DE CREDITO, S.A.**

## **JUNTA GENERAL ORDINARIA DE ACCIONISTAS**

**10 DE FEBRERO DE 1.998**



IMPORTE  
BONDO

23 ENE. 1998

DE ENTRADA

03385

## **SUMARIO**

**CUENTAS ANUALES CONSOLIDADAS DE BANCO ESPAÑOL DE CREDITO, S.A. Y SOCIEDADES DEPENDIENTES QUE INTEGRAN JUNTO CON EL BANCO, EL GRUPO CONSOLIDADO BANCO ESPAÑOL DE CREDITO.**

**INFORME DE GESTION CONSOLIDADO DE BANCO ESPAÑOL DE CREDITO, S.A. Y SOCIEDADES DEPENDIENTES QUE INTEGRAN JUNTO CON EL BANCO, EL GRUPO CONSOLIDADO BANCO ESPAÑOL DE CREDITO.**

**INFORME AUDITORES DE CUENTAS.**



# CUENTAS ANUALES



**CLASE 8.ª**  
**PAIS**

**BANCO ESPAÑOL DE CRÉDITO, S.A. Y SOCIEDADES  
QUE INTEGRAN, JUNTO CON EL BANCO,  
EL GRUPO BANCO ESPAÑOL DE CRÉDITO**

**CUENTAS ANUALES CONSOLIDADAS  
CORRESPONDIENTES AL EJERCICIO ANUAL TERMINADO  
EL 31 DE DICIEMBRE DE 1997**

**BALANCES DE SITUACIÓN CONSOLIDADOS AL 31 DE DICIEMBRE DE 1997 Y 1996 (NOTAS 1, 2, 3 Y 4)**  
(Millones de Pesetas)

ACTIVO	1997	1996 (*)	PASIVO	1997	1996 (*)
<b>CAJA Y DEPÓSITOS EN BANCOS CENTRALES:</b>			<b>ENTIDADES DE CRÉDITO (Nota 16):</b>		
Caja	20.943	22.283	A la vista	1.224	8.800
Banco de España	21.757	22.268	Otros depósitos	1.551.004	1.871.512
Otros bancos centrales	1.142	2.225		1.552.228	1.880.312
<b>DEUDAS DEL ESTADO (Nota 5)</b>			<b>DEBITOS A CUENTAS (Nota 17):</b>		
	43.862	46.786	Depósitos de ahorro-		
	1.019.039	1.249.469	A la vista	1.392.360	1.372.210
<b>ENTIDADES DE CRÉDITO (Nota 6):</b>			A plazo	1.071.485	1.015.458
A la vista	29.671	22.399	Otros depósitos-		
Otros créditos	1.462.486	1.545.237	A la vista	11.314	11.992
	1.492.157	1.567.636	A plazo	930.512	857.631
<b>CRÉDITOS SOBRE CUENTAS (Nota 7)</b>				3.405.691	3.157.291
	2.532.120	2.280.994	<b>DEBITOS REPRESENTADOS POR VALORES</b>		
<b>OBLIGACIONES Y OTROS VALORES DE RENTA FIJA</b>			<b>NEGOCIABLES (Nota 18):</b>		
(Nota 8)	36.301	34.263	Bonos y obligaciones en circulación	10.697	4.407
<b>ACCIONES Y OTROS TÍTULOS DE RENTA VARIABLE</b>			Pagarés y otros valores	10.697	4.407
(Nota 9)	24.159	5.306	<b>OTROS PASIVOS</b>	37.670	44.167
<b>PARTICIPACIONES (Nota 10)</b>				88.764	97.896
	1.116	1.381	<b>CUENTAS DE PERIODIFICACIÓN (Nota 15)</b>		
<b>PARTICIPACIONES EN EMPRESAS DEL GRUPO (Nota 11)</b>					
	48.174	28.694	<b>PROVISIONES PARA RIESGOS Y CARGAS (Nota 19):</b>		
<b>ACTIVOS INMATERIALES (Nota 12):</b>			Fondo de pensionistas	9.247	9.754
Gastos de constitución y de primer establecimiento	14	99	Provisión para impuestos	49.381	63.068
Otros gastos amortizables	1.590	3.690	Otras provisiones	38.728	72.822
	1.604	3.789	<b>FONDO PARA RIESGOS GENERALES</b>		
<b>FONDO DE COMERCIO DE CONSOLIDACIÓN (Nota 21):</b>					
Por integración global	306	382	<b>DIFERENCIA NEGATIVA DE CONSOLIDACIÓN (Nota 21)</b>	656	656
Por puesta en equivalencia	615	896	<b>BIENEFICIOS CONSOLIDADOS DEL EJERCICIO (Nota 23):</b>		
	921	1.278	Del Grupo	31.109	24.610
<b>ACTIVOS MATERIALES (Nota 13):</b>			De minoritarios	1.653	1.431
Terrenos y edificios de uso propio	59.330	60.186	<b>PASIVOS SUBORDINADOS (Nota 20)</b>	32.762	26.041
Otros inmuebles	81.827	105.449		104.663	88.241
Mobiliario, instalaciones y otros	62.866	61.103	<b>INTERESES MINORITARIOS (Nota 21)</b>		
	204.023	226.738		14.626	12.944
<b>CAPITAL SUSCRITO NO DESEMBOLSADO</b>			<b>CAPITAL SUSCRITO (Nota 22)</b>		
				245.064	245.064
<b>ACCIONES PROPIAS (Nota 22)</b>			<b>PRIMAS DE EMISIÓN</b>		
	91	56			
<b>OTROS ACTIVOS (Nota 14)</b>			<b>RESERVAS (Nota 23)</b>		
	46.826	44.702		31.097	5.868
<b>CUENTAS DE PERIODIFICACIÓN (Nota 15)</b>					
	102.913	116.348	<b>RESERVAS DE REVALORIZACIÓN (Nota 23)</b>		
<b>PERDIDAS EN SOCIEDADES CONSOLIDADAS (Nota 23)</b>				8.063	8.753
	47.075	44.111	<b>RESERVAS EN SOCIEDADES CONSOLIDADAS (Nota 23)</b>		
				9.472	7.059
<b>PERDIDAS CONSOLIDADAS DEL EJERCICIO</b>			<b>TOTAL PASIVO</b>	5.600.381	5.651.541
<b>TOTAL ACTIVO</b>	5.600.381	5.651.541			
<b>CUENTAS DE ORDEN (Nota 25)</b>	1.181.367	1.141.450			

(\*) Se presenta, única y exclusivamente, a efectos comparativos.

Las Notas 1 a 29 y los Anexos I, II, III y IV descritos en la Memoria adjunta forman parte integrante del balance de situación consolidado al 31 de diciembre de 1997.



CLASE 8ª





CLASE 8ª

ACTIVA

BANCO ESPAÑOL DE CRÉDITO, S.A. Y SOCIEDADES QUE INTEGRAN,  
JUNTO CON EL BANCO, EL GRUPO BANCO ESPAÑOL DE CRÉDITO

**CUENTAS DE PÉRDIDAS Y GANANCIAS CONSOLIDADAS**  
**CORRESPONDIENTES A LOS EJERCICIOS ANUALES TERMINADOS**  
**EL 31 DE DICIEMBRE DE 1997 Y 1996 (NOTAS 1, 2, 3 Y 4)**  
(Millones de Pesetas)

	(Debe) Haber	
	Ejercicio 1997	Ejercicio 1996 (*)
INTERESES Y RENDIMIENTOS ASIMILADOS (Nota 28):	362.878	412.500
De los que: cartera de renta fija	87.950	90.069
INTERESES Y CARGAS ASIMILADAS (Nota 28)	(222.206)	(285.965)
RENDIMIENTO DE LA CARTERA DE RENTA VARIABLE (Nota 28):		
De acciones y otros títulos de renta variable	859	393
De participaciones	408	958
De participaciones en el Grupo	1.251	1.795
	2.518	3.146
MARGEN DE INTERMEDIACIÓN	143.190	129.681
COMISIONES PERCIBIDAS (Nota 28)	54.539	48.226
COMISIONES PAGADAS	(7.365)	(5.351)
RESULTADOS DE OPERACIONES FINANCIERAS (Nota 28)	16.539	17.632
MARGEN ORDINARIO	200.883	190.188
OTROS PRODUCTOS DE EXPLOTACIÓN (Nota 28)	4.072	19.980
GASTOS GENERALES DE ADMINISTRACIÓN:		
De personal	(100.053)	(95.635)
De los que:		
Sueldos y salarios	(72.031)	(69.135)
Cargas sociales	(19.160)	(18.702)
De las que: pensiones	(898)	(728)
Otros gastos administrativos (Nota 28)	(30.071)	(33.725)
AMORTIZACIÓN Y SANEAMIENTO DE ACTIVOS MATERIALES E INMATERIALES (Notas 12 y 13)	(130.124)	(129.360)
OTRAS CARGAS DE EXPLOTACIÓN	(15.831)	(17.632)
MARGEN DE EXPLOTACIÓN	(5.272)	(18.621)
RESULTADOS NETOS GENERADOS POR SOCIEDADES PUESTAS EN EQUIVALENCIA:	53.728	44.555
Participación en beneficios de sociedades puestas en equivalencia	5.436	825
Participación en pérdidas de sociedades puestas en equivalencia	(1.293)	(2.157)
Correcciones de valor por cobro de dividendos	(1.659)	(2.551)
	2.484	(3.883)
AMORTIZACIÓN DEL FONDO DE COMERCIO DE CONSOLIDACIÓN (Nota 21)	(357)	(2.008)
BENEFICIOS POR OPERACIONES DEL GRUPO:		
Beneficios por enajenación de participaciones en entidades consolidadas por integración global	1.210	675
Beneficios por enajenación de participaciones puestas en equivalencia	467	871
Beneficios por operaciones con acciones de la sociedad dominante y con pasivos financieros emitidos por el Grupo	79	3
Reversión de diferencias negativas de consolidación	25	-
	1.781	1.549
QUEBRANTOS POR OPERACIONES DEL GRUPO:		
Pérdidas por enajenación de participaciones en entidades consolidadas por integración global	(161)	(963)
Pérdidas por enajenación de participaciones puestas en equivalencia	(11)	(420)
Pérdidas por operaciones con acciones de la sociedad dominante y con pasivos financieros emitidos por el Grupo	-	-
	(172)	(1.383)
AMORTIZACIÓN Y PROVISIONES PARA INSOLVENCIAS (neto) (Nota 7)	(16.223)	(12.674)
SANEAMIENTO DE INMOVILIZACIONES FINANCIERAS (neto)	(440)	(497)
DOTACIÓN AL FONDO PARA RIESGOS GENERALES	-	-
BENEFICIOS EXTRAORDINARIOS (Nota 28)	18.940	33.687
QUEBRANTOS EXTRAORDINARIOS (Nota 28)	(25.761)	(31.776)
RESULTADO ANTES DE IMPUESTOS	33.980	27.570
IMPUESTO SOBRE BENEFICIOS (Nota 24)	(1.218)	(1.529)
OTROS IMPUESTOS	-	-
RESULTADO (BENEFICIO) CONSOLIDADO DEL EJERCICIO	32.762	26.041
RESULTADO (BENEFICIO) ATRIBUIDO A LA MENORÍA (Nota 23)	1.653	1.431
RESULTADO (BENEFICIO) ATRIBUIDO AL GRUPO	31.109	24.610

(\*) Se presenta, única y exclusivamente, a efectos comparativos.

Las Notas I a 29 y los Anexos I, II, III y IV descritos en la Memoria adjunta forman parte integrante de la cuenta de pérdidas y ganancias consolidada correspondiente al ejercicio anual terminado el 31 de diciembre de 1997.



CLASE 8ª

**BANCO ESPAÑOL DE CRÉDITO, S.A. Y  
SOCIEDADES QUE INTEGRAN,  
JUNTO CON EL BANCO,  
EL GRUPO BANCO ESPAÑOL DE CRÉDITO**

**MEMORIA**

**CORRESPONDIENTE AL EJERCICIO ANUAL TERMINADO**

**EL 31 DE DICIEMBRE DE 1997**

- (1) **BASES DE PRESENTACIÓN DE LAS CUENTAS ANUALES CONSOLIDADAS, PRINCIPIOS DE CONSOLIDACIÓN. DETERMINACIÓN DEL PATRIMONIO Y COMPARACIÓN DE LA INFORMACIÓN**

**Bases de presentación de las cuentas anuales consolidadas-**

Las cuentas anuales consolidadas de Banco Español de Crédito, S.A. (en adelante, el Banco) y de las sociedades que integran, junto con él, el Grupo Banco Español de Crédito (en adelante, el Grupo) se presentan siguiendo los modelos establecidos por la Circular 4/1991 de Banco de España y sus sucesivas modificaciones, de forma que muestran la imagen fiel del patrimonio, de la situación financiera y de los resultados del Grupo.

Las cuentas anuales consolidadas, que se han preparado a partir de los registros de contabilidad individuales del Banco y de cada una de las sociedades que, junto con el Banco, integran el Grupo, incluyen ciertos ajustes y reclasificaciones necesarios para homogeneizar los criterios de contabilidad y de presentación seguidos por algunas sociedades consolidadas, principalmente las extranjeras, con los utilizados por el Banco (véase Nota 2).



**CLASE 8ª**  
**PAQUETE**

Las cuentas anuales consolidadas del Grupo correspondientes al ejercicio anual terminado el 31 de diciembre de 1997, que han sido formuladas por los Administradores de Banco Español de Crédito, S.A., se encuentran pendientes de aprobación por la Junta General de Accionistas. No obstante, se estima que dichas cuentas anuales consolidadas serán aprobadas sin cambios.

En la elaboración de las cuentas anuales consolidadas se han seguido los principios contables y los criterios de valoración descritos en la Nota 2. No existe ningún principio contable o criterio de valoración de carácter obligatorio que, teniendo un efecto significativo en las cuentas anuales consolidadas, se haya dejado de aplicar en su preparación.

Los datos correspondientes al ejercicio 1996 que se incluyen en esta Memoria se presentan, única y exclusivamente, a efectos comparativos.

#### **Principios de consolidación-**

La definición del Grupo se ha efectuado de acuerdo con las Circulares 4/1991 y 5/1993 del Banco de España, e incluye todas las sociedades (en adelante "dependientes") en cuyo capital social la participación directa y/o indirecta del Banco sea igual o superior al 20% y cuya actividad esté directamente relacionada con la del Banco y constituyan, junto con éste, una unidad de decisión.

La relación de sociedades dependientes que componen el Grupo al 31 de diciembre de 1997, con indicación del porcentaje de participación que, directa e indirectamente, tenía el Banco a dicha fecha, así como otra información relevante sobre las mismas, se muestra en el Anexo I. En el proceso de consolidación, se ha aplicado el método de integración global a las sociedades dependientes indicadas en dicho Anexo I, de acuerdo con las normas contenidas en la Circular 4/1991 del Banco de España. Todas las cuentas y transacciones significativas entre estas sociedades y entre estas sociedades y el Banco han sido eliminadas en el proceso de consolidación. La participación de terceros en el patrimonio neto del Grupo se presenta en los capítulos "Intereses Minoritarios" (véase Nota 21) y "Beneficios Consolidados del Ejercicio - De minoritarios" del balance de situación consolidado adjunto. Excepcionalmente, y como se indica más adelante, este método de valoración no se ha aplicado a la sociedad SCL Gestión, S.A., que se ha valorado por el método de puesta en equivalencia.



CLASE 8ª

*SCI Gestión, S.A.-*

Dentro del marco del Plan de Saneamiento (véase Nota 3), y de acuerdo con la autorización concedida al Banco por el Banco de España en su escrito del 1 de diciembre de 1994, el Banco modificó la denominación y objeto social de Servicios de Aerotransportes Especiales, S.A. (entidad dependiente no consolidable en las cuentas anuales del ejercicio 1993) por la de SCI Gestión, S.A., con objeto de traspasar a la misma activos de la Corporación Industrial y Financiera de Banesto, S.A. y otros activos dañados, concentrando la tenencia y la gestión de liquidación de los mismos separadamente de la gestión ordinaria del Banco.

Esta sociedad deberá disolverse en un plazo de cuatro años, traspasando en ese momento al Banco los saldos residuales que, en su caso, puedan existir.

Con fecha 1 de diciembre de 1994, el Banco de España autorizó no consolidar esta sociedad por el método de integración global, amparándose en el artículo octavo, punto 4 de la Ley 13/1985, de 25 de mayo. En consecuencia, esta participación se integra en el Grupo por el método de puesta en equivalencia.

El Banco concedió a esta sociedad un crédito con un límite de 315.000 millones de pesetas, que se encontraba dispuesto al 31 de diciembre de 1997 por 72.700 millones de pesetas (véase Nota 7), con vencimiento en el momento de la disolución de la sociedad y un tipo de interés al 31 de diciembre de 1997 del 3% (tasa interna de rentabilidad prevista inicialmente para la vida total del préstamo del 3,7%, aproximadamente). De acuerdo con lo indicado anteriormente, en el ejercicio 1994 se traspasaron a esta sociedad activos dañados por un valor neto contable de 305.421 millones de pesetas, que incluían el valor contable de la participación que tenía el Banco en Corporación Industrial y Financiera de Banesto, S.A., entidad dependiente consolidable hasta el 31 de diciembre de 1993, por un importe de 121.313 millones de pesetas, así como créditos por importe de 363.818 millones de pesetas, junto con sus correspondientes fondos de provisión para insolvencias y especiales (179.710 millones de pesetas).

En noviembre de 1996 y en mayo de 1997, las Juntas Generales Extraordinarias de Accionistas de Corporación Industrial y Financiera de Banesto, S.A. acordaron proceder a una devolución de aportaciones a sus accionistas, con cargo a la "Prima de Emisión de Acciones", por importe de 400 y 222 pesetas por acción, respectivamente. Consecuentemente, SCI Gestión, S.A. redujo el coste en libros de su participación en dicha entidad por importe de 17.690 y 9.713 millones de pesetas, respectivamente.



## CLASE 8ª

De acuerdo con la citada autorización del Banco de España, y en base a lo dispuesto en la Norma Segunda apartado 9, de la Circular 4/1991 del Banco de España, la participación accionarial y los créditos traspasados a esta sociedad se provisionarán con criterios de valor intrínseco económico, debiendo alcanzar el nivel de provisiones de sus activos crediticios morosos y dudosos el 50% al cierre del ejercicio 1994 y el 100% en el momento de la liquidación de la sociedad. Al 31 de diciembre de 1997, el nivel de provisiones para insolvencias de sus activos crediticios morosos y dudosos ascendía al 97,85%. Por otra parte, los posibles beneficios que obtenga la sociedad únicamente podrán ser traspasados al Banco con la previa autorización del Banco de España. Hasta el 31 de diciembre de 1997, no se han traspasado beneficios de la sociedad al Banco.

### *Otras inversiones-*

Adicionalmente, al 31 de diciembre de 1997 el Banco participaba, directa y/o indirectamente, en más de un 20% en el capital social de otras entidades (que no cotizan en Bolsa) (véanse Anexos II y III). De acuerdo con lo dispuesto en la Circular 4/1991 del Banco de España y en sus sucesivas modificaciones, el Banco ha valorado dichas participaciones en sus cuentas anuales consolidadas por el método de puesta en equivalencia.

Las restantes inversiones de los valores representativos de capital se presentan en el balance de situación consolidado adjunto, de acuerdo con los criterios que se indican en la Nota 2-e.

Las variaciones o hechos más relevantes que se han producido en el Grupo durante el ejercicio 1997, son los siguientes:

1. Disolución sin liquidación y cesión global del activo y pasivo de Contratación de Empréstitos, Obras y Servicios, S.A. al Banco, en diciembre de 1997.
2. Venta a terceros ajenos al Grupo del 50% del capital social de Dolman, S.A.
3. Fusión por absorción de Marenma, S.A. (sociedad absorbente) y Sociedad General Española del Mercurio, S.A. (sociedad absorbida).
4. Venta a terceros ajenos al Grupo del 100% del capital social de Valita Properties, Ltd. y, consiguiente salida del Grupo de sus filiales: Promotora Calibú, S.A. de C.V., Quiroo, S.A. de C.V. y Quiroocan, S.A. de C.V.





#### **CLASE 8ª**

5. Inclusión en el perímetro de consolidación de Transoceánica Air, S.A., sociedad que ha reanudado su actividad financiera en 1997.
6. Valoración de las participaciones en Desarrollo Informático, S.A. y en Informática, Servicios y Productos, S.A. por el método de puesta en equivalencia, por tratarse de sociedades no financieras que han pasado a prestar la mayoría de sus servicios a terceros ajenos al Grupo.
7. La Junta General de Accionistas de Banco de Vitoria, S.A. celebrada el 16 de diciembre de 1997 aprobó determinados acuerdos referentes a la exclusión de cotización en las Bolsas de Valores de las acciones representativas del capital social de esta entidad así como a la formulación de una Oferta Pública de Adquisición de Acciones, de conformidad con lo dispuesto en el Real Decreto 1197/1991, de 26 de julio.

Al 31 de diciembre de 1997, se encontraba en trámite de autorización por la Comisión Nacional del Mercado de Valores la Oferta Pública de Adquisición de Acciones de Banco de Vitoria, S.A.

Como es práctica habitual, las cuentas anuales consolidadas no incluyen el efecto fiscal que correspondería a la incorporación al Banco de las reservas acumuladas y beneficios no distribuidos de las restantes sociedades consolidadas y de las participaciones valoradas por el método de puesta en equivalencia, debido a que se estima que no se realizarán transferencias de recursos por considerar que los mismos serán utilizados como fuente de autofinanciación en cada una de dichas sociedades. En cualquier caso, su efecto neto no sería significativo.

Al 31 de diciembre de 1997, una sociedad consolidada poseía acciones emitidas por el Banco. El valor contable de estas acciones se presenta en el saldo del capítulo "Acciones Propias" del balance de situación consolidado al 31 de diciembre de 1997 adjunto (véanse Notas 2-i y 22). A dicha fecha, esta sociedad dependiente mantenía, de acuerdo con el artículo 79 del Texto Refundido de la Ley de Sociedades Anónimas, una reserva indisponible equivalente al valor contable de dichas acciones (véase Nota 23).

#### **Determinación del patrimonio-**

Debido a la aplicación de las normas en vigor para la presentación de las cuentas anuales de las entidades de crédito, para efectuar una evaluación del patrimonio neto del Grupo al 31 de diciembre de 1997 y 1996 hay que considerar los saldos de los siguientes capítulos de los balances de situación consolidados adjuntos:



**CLASE 8ª**  
**PADEA**

	Millones de Pesetas	
	1997	1996
Capital suscrito (Nota 22)	245.064	245.064
Reservas (Nota 23)	31.097	5.868
Reservas de revalorización (Nota 23)	8.063	8.753
Reservas en sociedades consolidadas (Nota 23)	9.472	7.059
Pérdidas en sociedades consolidadas (Nota 23)	(47.075)	(44.111)
Beneficios consolidados del ejercicio - Del Grupo	31.109	24.610
Acciones propias (Nota 22)	(91)	(56)
Patrimonio neto contable	277.639	247.187

Con la entrada en vigor de la Ley 13/1992, de 1 de junio, que desarrolla el Real Decreto 1343/1992, de 6 de noviembre, y el Real Decreto 2024/1995, de 22 de diciembre, de la Orden de 30 de diciembre de 1992, modificada por la Orden de 4 de diciembre de 1996, así como de la Circular 5/1993 de Banco de España, de 26 de marzo, y sucesivas modificaciones y del Real Decreto 1245/1995 de 14 de julio, entró en vigor una nueva normativa relativa al cumplimiento de recursos propios mínimos por entidades de crédito, tanto a nivel individual como de grupo consolidado. Dicha normativa culmina la adaptación a la normativa comunitaria en esta materia y supone un nuevo enfoque en dicho cumplimiento, en el que entran a ponderar para determinar el volumen de recursos propios computables mínimos entre otros aspectos: el riesgo de crédito, el riesgo de contrapartida y el riesgo de tipo de cambio y se establecen límites en el inmovilizado material y a la concentración de riesgos, fijándose en el 8% los recursos propios mínimos computables calculados con los indicados criterios (7,2% en el caso de entidades pertenecientes a un Grupo consolidable donde la participación de la matriz sea superior al 20% e inferior al 50%).

De acuerdo con lo establecido en la Norma Quinta de la Circular 5/1993 de Banco de España, al integrarse el Grupo Banco Español de Crédito en otro grupo consolidable de entidades de crédito, el Grupo Santander (véase Nota 22), además del cumplimiento al citado nivel consolidado, los requerimientos individuales de recursos propios mínimos deben cumplirse de forma individual, de acuerdo con el porcentaje de participación del Grupo Santander en Banco Español de Crédito, S.A. A 31 de diciembre de 1997, los recursos netos computables del Banco excedían de los requerimientos mínimos exigidos por las citadas normas.



**CLASE 8ª**

### **Comparación de la información-**

El 1 de enero de 1998 entró en vigor una gran parte de las disposiciones contenidas en la Circular 5/1997, de 24 de julio, de Banco de España; que establece ciertas modificaciones a la Circular 4/1991 de Banco de España. La entrada en vigor de dicha Circular no ha tenido un efecto significativo en las cuentas anuales del Banco ni en las consolidadas del Grupo del ejercicio 1997.

### **(2) PRINCIPIOS DE CONTABILIDAD Y CRITERIOS DE VALORACIÓN APLICADOS**

A continuación, se describen los principios de contabilidad y los criterios de valoración más significativos aplicados en la preparación de las cuentas anuales consolidadas:


#### **a) Principio del devengo-**

Con carácter general, los ingresos y gastos se reconocen contablemente en función de su período de devengo, aplicándose el método financiero para aquellas operaciones con plazo de liquidación superior a doce meses. Siguiendo el principio de prudencia y de acuerdo con lo dispuesto por el Banco de España, los intereses devengados por los deudores en mora y en litigio y de dudoso cobro, incluidos los derivados del riesgo-país, se reconocen como ingresos en el momento en que se materializan.

#### **b) Transacciones en moneda extranjera-**

Los saldos denominados en moneda extranjera se han convertido a pesetas utilizando los tipos de cambio medios ("fixing") oficiales del mercado de divisas de contado español al 31 de diciembre de 1997, a excepción de:

1. La conversión a pesetas de los saldos mantenidos en monedas no cotizadas oficialmente en España se ha efectuado, básicamente, a través del dólar U.S.A., utilizándose el tipo de cambio moneda local/dólar U.S.A. en el país de emisión de la moneda y convirtiendo, posteriormente, a pesetas el importe en dólares U.S.A. así obtenido al tipo de cambio oficial de esta moneda en España al cierre del ejercicio 1997.
2. Las cuentas de pérdidas y ganancias de las entidades extranjeras consolidadas se han convertido a pesetas a los tipos de cambio medios del ejercicio 1997.



### CLASE 8ª

3. Las operaciones de compraventa a plazo de divisas contra divisas y de divisas contra pesetas que no son de cobertura se han convertido a pesetas tomando las cotizaciones publicadas por el Banco de España a tal efecto; registrándose las diferencias de cambio surgidas en el capítulo "Resultados de Operaciones Financieras" de la cuenta de pérdidas y ganancias.

Las operaciones de cobertura de compraventa a plazo de divisas contra divisas y de divisas contra pesetas se han convertido a pesetas al cambio medio del mercado de divisas de contado al cierre del ejercicio 1997. El premio/descuento que surge entre el tipo de cambio contractual de la operación a plazo y el del contado que le ha servido de cobertura se periodifica a lo largo de la vida útil de la primera, con contrapartida en pérdidas y ganancias, contabilizándose como rectificaciones del coste o productos por operaciones de cobertura.


Las dotaciones de capital de las sucursales del Banco en el extranjero están financiadas en divisas, por lo que las diferencias de cambio que se originan en dichas inversiones se ven compensadas por las derivadas de sus correspondientes financiaciones.

Las diferencias de cambio que se producen en la conversión a pesetas de los balances de situación de las entidades consolidadas extranjeras se registran en el balance de situación consolidado en el saldo del capítulo "Reservas en Sociedades Consolidadas", deducida la parte que de dicha diferencia corresponda a los intereses minoritarios. Los importes registrados por este concepto en los capítulos "Reservas en Sociedades Consolidadas" (véase Nota 23) e "Intereses Minoritarios" han ascendido al cierre del ejercicio 1997 a 46 y 3 millones de pesetas, respectivamente.

El contravalor en pesetas de las partidas del activo y pasivo expresadas en moneda extranjera al 31 de diciembre de 1997 ascendían a 802.099 y 780.011 millones de pesetas, respectivamente.

- c) *Créditos sobre clientes, otros activos a cobrar y fondo de provisiones para insolvencias-*

Las cuentas a cobrar, que se reflejan, fundamentalmente, en los capítulos "Créditos sobre Clientes" y "Entidades de Crédito" del activo del balance de situación consolidado, se contabilizan por el importe efectivo entregado o dispuesto por los deudores, salvo por lo que se refiere a los activos a descuento con plazo original de



**CLASE 8ª**

vencimiento hasta doce meses, que se reflejan por su importe nominal; contabilizándose la diferencia entre dicho importe y el efectivo dispuesto en cuentas de periodificación del pasivo del balance de situación consolidado.

El "Fondo de provisiones para insolvencias" tiene por objeto cubrir las pérdidas que, en su caso, pudieran producirse en la recuperación íntegra de los riesgos crediticios, y de sus correspondientes intereses acumulados a cobrar contraídos por el Grupo.

El "Fondo de provisiones para insolvencias" se ha determinado de acuerdo con los siguientes criterios:

1. Riesgos nacionales y extranjeros, excepto riesgo-país: de manera individual, de acuerdo con lo establecido en la Circular 4/1991. Adicionalmente y siguiendo la normativa de Banco de España, existe una provisión equivalente al 1% de las inversiones crediticias, títulos de renta fija del sector privado, riesgos de firma, pasivos contingentes y activos dudosos sin cobertura obligatoria (siendo el porcentaje del 0,5% para los créditos hipotecarios sobre viviendas, oficinas y locales polivalentes terminados y fincas rústicas) de carácter genérico, destinada a la cobertura de riesgos no identificados específicamente pero que pudieran producirse en el futuro.
2. Riesgo-país: en función de la clasificación estimada del grado de dificultad financiera de cada país.

El "Fondo de provisiones para insolvencias" se muestra minorando el saldo de los capítulos "Créditos sobre Clientes" y "Entidades de Crédito" del activo del balance de situación consolidado, salvo por lo que se refiere a las provisiones para cubrir las pérdidas que, en su caso, se puedan derivar de los riesgos de firma mantenidos por el Grupo, que se presentan en el saldo del epígrafe "Provisiones para Riesgos y Cargas - Otras provisiones" del pasivo del balance de situación consolidado (véanse Notas 7 y 19).

El saldo del "Fondo de provisiones para insolvencias" se incrementa por las dotaciones registradas con cargo a los resultados de cada ejercicio y se minor a por las cancelaciones de los saldos incobrables o que hayan permanecido más de tres años en situación de morosidad (seis años en el caso de operaciones hipotecarias) y, en su caso, por las recuperaciones que se produzcan de los importes previamente provisionados (véase Nota 7).



#### CLASE 8.ª

*d) Deudas del Estado, obligaciones y otros valores de renta fija-*

Los valores que constituyen la cartera de renta fija del Grupo al 31 de diciembre de 1997 se presentan, atendiendo a su clasificación, según los siguientes criterios:

1. Los valores asignados a la cartera de negociación, que está integrada por aquellos valores con los que se tiene la finalidad de obtener un beneficio a corto plazo, se presentan valorados a su precio de mercado al cierre del ejercicio o, en su defecto, al del último día hábil anterior a dicha fecha.
2. Los valores asignados a la cartera de inversión a vencimiento, que está integrada por aquellos valores que el Grupo ha decidido mantener hasta el vencimiento final de los títulos por tener, básicamente, capacidad financiera para hacerlo, se presentan, de acuerdo con el Banco de España, valorados a su precio de adquisición corregido. El precio de adquisición se corrige mensualmente, a partir del 1 de octubre de 1994, por el importe resultante de periodificar financieramente la diferencia positiva o negativa entre el valor de reembolso y el precio de adquisición de los títulos durante la vida residual del valor. Una parte significativa de estos títulos, 227.062 millones de pesetas al 31 de diciembre de 1997, fue adquirida con la financiación recibida del Fondo de Garantía de Depósitos en Establecimientos Bancarios (véase Nota 3).
3. En los valores asignados a la cartera de inversión ordinaria (constituida por los valores no asignados a las dos carteras anteriormente descritas) se compara su precio de adquisición corregido, según se define en el apartado 2) anterior y su valor de mercado, determinado éste, en el caso de títulos cotizados, en función de la cotización del último día hábil del ejercicio y, en el caso de títulos no cotizados, en función del valor actual (a tipos de interés de mercado de dicho día) de los flujos financieros futuros con origen en el título. Si de dicha comparación surgen minusvalías, éstas se registran con cargo a cuentas de periodificación, salvo por el fondo de fluctuación residual existente dotado contra pérdidas y ganancias con anterioridad a la entrada en vigor de la Circular 6/1994. Si surgen plusvalías, éstas no se registran contablemente.

La plusvalía neta por comparación entre el coste de adquisición corregido y el valor de mercado de los títulos incluidos en los capítulos "Deudas del Estado" y "Obligaciones y Otros Valores de Renta Fija" ascendía al 31 de diciembre de 1997 a 71.144 y 439 millones de pesetas, respectivamente (véanse Notas 5 y 8).



## CLASE 8.ª

### e) *Valores representativos de capital-*

Los valores de renta variable se han valorado, individualmente, a su coste de adquisición (regularizado y actualizado, en su caso, de acuerdo con la normativa legal aplicable) o a su valor de mercado al cierre de cada ejercicio, si éste último fuese inferior; con excepción, según se indica en la Nota 1, de las participaciones del Grupo en entidades no consolidadas superiores al 20% del capital social, si no cotizan en Bolsa, y al 3%, si cotizan, que se registran por la fracción que del neto patrimonial de la filial o empresa asociada representen esas participaciones, corregido por el importe de las plusvalías tácitas existentes en el momento de la adquisición y que subsistan al cierre del ejercicio.

Para el resto de los valores representativos de capital, el valor de mercado se ha determinado de acuerdo con los siguientes criterios:

1. Valores cotizados en Bolsa: cotización media del último trimestre o la del último día hábil del ejercicio, la menor de las dos.
2. Valores no cotizados en Bolsa: valor teórico-contable de la participación, obtenido de los últimos estados financieros disponibles de cada una de las sociedades participadas, considerando las plusvalías tácitas existentes en el momento de la compra.

Las minusvalías que se ponen de manifiesto como consecuencia de la aplicación de estos criterios se encuentran cubiertas con fondos de fluctuación de valores, que se presentan disminuyendo el saldo de los correspondientes capítulos del activo de los balances de situación adjuntos (véanse Notas 9, 10 y 11) y con otras provisiones (véase Nota 19). Véanse en los Anexos II y III, las participaciones más significativas al 31 de diciembre de 1997.

### f) *Activos inmateriales-*

Los gastos de constitución y primer establecimiento figuran contabilizados por los costes incurridos, netos de su amortización acumulada. Estos costes representan, fundamentalmente, gastos incurridos en concepto de honorarios de abogados, escrituración y registro, y se amortizan, linealmente, en un período de cinco años. Los restantes gastos amortizables corresponden a software informático, que se amortiza linealmente en un período máximo de tres años, y a gastos de ampliación de capital, que se amortizan en un período máximo de cinco años.



## CLASE 8ª

*Factura*

Las dotaciones efectuadas por estos conceptos con cargo a los resultados del ejercicio 1997 han ascendido a 929 millones de pesetas (véase Nota 12). Adicionalmente, se han efectuado retiros por importe de 1.237 millones de pesetas con cargo al capítulo "Quebrantos Extraordinarios" de la cuenta de pérdidas y ganancias del ejercicio 1997.

*g) Fondo de comercio de consolidación y diferencias negativas de consolidación-*

Estos capítulos del balance de situación consolidado recogen las diferencias activas y pasivas de consolidación, respectivamente, que surgen en las adquisiciones de participaciones en sociedades dependientes y asociadas. En la determinación de los fondos de comercio se han considerado las plusvalías latentes que, en su caso, puedan existir en el inmovilizado material de cada una de dichas sociedades dependientes y asociadas, de acuerdo con lo establecido en la normativa del Banco de España.

Los fondos de comercio se amortizan, linealmente, en un período de diez años en base al carácter de estas inversiones; salvo que existan dudas sobre su recuperabilidad, en cuyo caso, se procede a su saneamiento inmediato. Las diferencias negativas de consolidación se abonan a pérdidas y ganancias en la medida en que se produzcan resultados desfavorables en la sociedad de que se trate que ya estuvieran previstos en la fecha de adquisición de la participación o cuando corresponden a una plusvalía realizada.

Las plusvalías latentes netas existentes en el inmovilizado material de las sociedades dependientes y asociadas detalladas en los Anexos I, II y III que han sido considerados en el proceso de consolidación ascendían al 31 de diciembre de 1997 a 2.586 millones de pesetas y se amortizan linealmente en diez años, si bien el efecto de no amortizar dichas plusvalías en el mismo número de años que los activos a que corresponden no tiene un efecto significativo en las cuentas anuales. Los cargos a la cuenta de pérdidas y ganancias consolidada del ejercicio 1997 en concepto de amortización de las mencionadas plusvalías ascienden a 368 millones de pesetas.





## CLASE 8ª

**ACTIVOS MATERIALES**

### *h) Activos materiales-*

#### *Inmovilizado funcional-*

El inmovilizado material se presenta a su coste de adquisición, regularizado y actualizado de acuerdo con las disposiciones legales aplicables (entre ellas, el Real Decreto-Ley 7/1996, de 7 de junio), menos su correspondiente amortización acumulada.

La amortización se calcula, de acuerdo con el método lineal, en función de los años estimados de vida útil de los diferentes elementos, por aplicación, básicamente, de los siguientes porcentajes:

	Porcentaje Anual de Amortización
Edificios de uso propio	2%
Mobiliario e instalaciones	7,5%
Equipos de oficina y mecanización	25%

Los gastos de conservación y mantenimiento se cargan a la cuenta de pérdidas y ganancias del ejercicio en que se incurren.

#### *Activos materiales adquiridos por aplicación de otros activos-*

Estos activos se presentan por el valor contable de los activos aplicados a su adquisición o por el valor de tasación del activo adquirido, el menor de los dos.

En el caso de que estos activos no sean enajenados o incorporados al inmovilizado funcional del Banco, se dota una provisión en función del tiempo transcurrido desde su adquisición, la naturaleza del activo y/o de las características de la tasación.

Las provisiones, constituidas con cargo al capítulo "Quebrantos Extraordinarios" de la cuenta de pérdidas y ganancias, se incluyen minorando el saldo del epígrafe "Activos Materiales - Otros inmuebles" (véanse Notas 13 y 28).



CLASE 8ª  
FABRICA

i) *Acciones propias-*

El saldo del capítulo "Acciones Propias" del balance de situación consolidado al 31 de diciembre de 1997 (véase Nota 22) corresponde a acciones del Banco adquiridas por una sociedad dependiente, que se reflejan a su coste de adquisición, una vez efectuada, en su caso, la corrección de valor resultante de la comparación con su valor de mercado. Por valor de mercado se entiende el que resulte más bajo entre el valor teórico-contable y el de cotización. Estas acciones representan el 0,03% del capital social emitido por Banco Español de Crédito, S.A. al 31 de diciembre de 1997. A dicha fecha, las sociedades dependientes no consolidables no poseían acciones del Banco.

Como consecuencia de los criterios establecidos por la Circular 4/1991, de 14 de junio, y sus sucesivas modificaciones, los resultados producidos por las enajenaciones de las acciones propias figuran contabilizados en el epígrafe "Beneficios por Operaciones Grupo - Beneficios por operaciones con acciones de la sociedad dominante y con pasivos financieros emitidos por el Grupo" de la cuenta de pérdidas y ganancias consolidada, por importe de 79 millones de pesetas.

j) *Plan de pensiones-*

De acuerdo con el Convenio Colectivo laboral vigente, algunas entidades consolidadas españolas tienen asumido el compromiso de complementar las prestaciones de la Seguridad Social que correspondan a determinados empleados, o a sus derechohabientes, en caso de jubilación, incapacidad permanente, viudedad y orfandad. El primero de estos compromisos no es aplicable a aquellas personas contratadas por los bancos consolidados a partir del 8 de marzo de 1980.

*Banco Español de Crédito, S.A.-*

1. Pensiones causadas:

De acuerdo con el estudio actuarial encargado por el Banco a una entidad de actuarios independiente, en el que se han considerado las condiciones pactadas en el Convenio Colectivo y, entre otras hipótesis, un tipo de interés técnico del 6% y las tablas GRM/F-80, al 31 de diciembre de 1997 el valor actual de las pensiones causadas por el personal pasivo del Banco y de las pensiones a percibir por el personal jubilado anticipadamente a partir de la fecha de jubilación ascendía a 121.436 millones de pesetas. Dicho pasivo actuarial se encuentra cubierto, en parte, por un fondo interno, que figura



## CLASE 8.<sup>a</sup> PASIVO

registrado en el epígrafe "Provisiones para Riesgos y Cargas - Fondo de pensionistas" del balance de situación, por importe de 3.832 millones de pesetas (véase Nota 19) y, el resto, 117.604 millones de pesetas, por pólizas de seguros contratadas con tres compañías de seguros, dos de ellas ajenas al Grupo.

De las pólizas de seguros mencionadas anteriormente, las contratadas con compañías ajenas al Grupo garantizan los pagos futuros por complementos de pensiones correspondientes a las pensiones causadas hasta el 1 de agosto de 1994. Las pensiones causadas a partir de esta fecha están cubiertas con una póliza de seguros contratada con Compañía Aseguradora Banesto Seguros, S.A., salvo las cubiertas por el mencionado fondo interno.

### 2. Pensiones no causadas:

Al 31 de diciembre de 1997, el valor actual de las pensiones devengadas por el personal en activo del Banco ascendía a 46.890 millones de pesetas. Dicho pasivo actuarial se encuentra cubierto, en parte, por un fondo interno que figura registrado en el saldo del epígrafe "Provisiones para Riesgos y Cargas - Fondo de pensionistas" del balance de situación consolidado por importe de 823 millones de pesetas (véase Nota 19), y el resto, 46.067 millones de pesetas, por pólizas de seguros contratadas con compañías de seguros; una de ellas, Compañía Aseguradora Banesto Seguros, S.A.

Los estudios actuariales, efectuados por una entidad de actuarios independiente, que han servido de base para la valoración de los mencionados compromisos se han realizado en bases individuales y se han cuantificado por el método de la unidad de crédito proyectada, habiéndose aplicado, entre otras hipótesis, un tipo de interés técnico del 6% y las tablas de mortalidad GRM/F-80.

### *Otras entidades consolidadas españolas-*

De acuerdo con los correspondientes estudios actuariales encargados por los restantes bancos españoles consolidados, en los que se han considerado, entre otras hipótesis, un tipo de interés técnico anual del 6% y las tablas GRM/F-80, los valores actuales de las pensiones causadas por el personal pasivo y el coste de los servicios pasados de personal activo al 31 de diciembre de 1997, ascendían a 1.181 y 1.042 millones de pesetas, respectivamente. De estos importes, al 31 de diciembre de 1997, 623 millones de pesetas están cubiertos con fondos internos y, el resto, con pólizas de seguros contratadas con entidades de seguros. Los fondos



## CLASE 8ª

internos constituidos se incluyen en el saldo del epígrafe "Provisiones para Riesgos y Cargas - Fondo de pensionistas" del balance de situación consolidado (véase Nota 19).

Las dotaciones netas efectuadas por el Grupo por pensiones, causadas y no causadas, en el ejercicio 1997 ascendieron a 2.085 millones de pesetas, que se encuentran registradas en el saldo de los epígrafes "Intereses y Cargas Asimiladas", "Gastos Generales de Administración - De personal" y "Quebrantos Extraordinarios" de la cuenta de pérdidas y ganancias consolidada (véanse Notas 19 y 28).

Durante el ejercicio 1997, se han efectuado por el Grupo pagos a pensionistas, registrados con cargo a los fondos constituidos por importe de 517 millones de pesetas.

### *Jubilaciones anticipadas-*

En el ejercicio 1996, el Banco constituyó un fondo para cubrir los compromisos salariales con el personal jubilado anticipadamente hasta la fecha de la jubilación efectiva, que registró dentro del epígrafe "Provisiones para Riesgos y Cargas - Fondo de pensionistas", y afluó el impuesto anticipado correspondiente a dichos compromisos salariales. El mencionado fondo ascendía al 31 de diciembre de 1997 a 4.069 millones de pesetas y el impuesto anticipado a 1.424 millones de pesetas.

Durante el ejercicio 1997 se han realizado dotaciones a este fondo por 432 millones de pesetas, que se encuentran registradas en el saldo del epígrafe "Intereses y Cargas Asimiladas" de la cuenta de pérdidas y ganancias (véanse Notas 19 y 28). Durante el ejercicio 1997 se han realizado pagos al personal jubilado anticipadamente con cargo a este fondo por 3.093 millones de pesetas.

### *k) Operaciones de futuro-*

El Grupo utiliza estos instrumentos tanto en operaciones de cobertura de sus posiciones patrimoniales como en otras operaciones (véase Nota 26). Estos instrumentos comprenden, entre otros, las compraventas de divisas no vencidas, las compraventas de valores no vencidas, los futuros financieros sobre valores y tipos de interés, las opciones compradas y emitidas, los acuerdos sobre tipos de interés futuros -FRA-, las permutas financieras (de interés -IRS-, de interés en distintas divisas -crosscurrency swap- y de divisas -swap de divisas-), etc.



#### **CLASE 8ª**

Para el tratamiento contable específico de las operaciones en divisas véase el apartado b) de esta misma Nota 2.

De acuerdo con la normativa del Banco de España, las operaciones con estos productos se recogen en cuentas de orden, bien por los derechos y compromisos futuros que puedan tener repercusión patrimonial, bien por aquellos saldos que fueran necesarios para reflejar las operaciones que no tuvieran incidencia en el patrimonio del Grupo. Por tanto, el nocional de estos productos (valor teórico de los contratos) no expresa ni el riesgo total de crédito ni el de mercado asumido por el Grupo. Por otra parte, las primas cobradas y pagadas por las opciones vendidas y compradas, respectivamente, se contabilizarán en los capítulos "Otros Pasivos" y "Otros Activos" (véase Nota 14), respectivamente, del balance de situación consolidado, como un activo patrimonial del comprador y como un pasivo del emisor.

Las operaciones cuya finalidad es eliminar o reducir significativamente los riesgos de cambio, de interés o de mercado existentes en posiciones patrimoniales o en otras operaciones, se han considerado como de cobertura. En estas operaciones, los beneficios o quebrantos generados se periodifican de forma simétrica a los ingresos o costes de los elementos cubiertos.

Las operaciones que no sean de cobertura contratadas en mercados organizados, también denominadas operaciones de negociación, se han valorado de acuerdo con su cotización, habiéndose registrado las variaciones en las cotizaciones íntegramente en la cuenta de pérdidas y ganancias. En los mercados organizados, el riesgo crediticio de estas operaciones queda minimizado.

Los resultados de las operaciones de negociación contratadas fuera de mercados organizados, no se reconocen en la cuenta de pérdidas y ganancias hasta su liquidación efectiva. No obstante, se han efectuado valoraciones de las posiciones, habiéndose provisionado (con cargo a resultados) las pérdidas potenciales netas por cada clase de riesgo que, en su caso, han resultado de dichas valoraciones al 31 de diciembre de 1997. Las clases de riesgos que se consideran a estos efectos son el de tipo de interés, el de precio del activo subyacente y el de cambio.

#### ***1) Indemnizaciones por despido-***

De acuerdo con la legislación vigente, existe la obligación de indemnizar a aquellos empleados que sean despedidos sin causa justificada. No existe plan alguno de reducción de personal que haga necesaria la constitución de una provisión por este concepto.



**CLASE 8.ª**

**m) Impuesto sobre Sociedades-**

El gasto por el Impuesto sobre Sociedades de cada ejercicio se determina en función del resultado económico antes de impuestos, aumentado o disminuido, según corresponda, por las diferencias permanentes con el resultado fiscal; entendiendo éstas como las producidas entre la base imponible y el resultado contable antes de impuestos que no reviertan en períodos subsiguientes.

No obstante lo anterior, de acuerdo con las directrices del Banco de España, no se registran contablemente las diferencias temporales que suponen la anticipación de impuestos (que se consideran, a todos los efectos, como diferencias permanentes), con excepción del valor actual de las dotaciones a los fondos de pensiones por la parte correspondiente a los pagos a pensionistas que se prevé realizar como máximo en los próximos diez años y de las dotaciones al fondo para jubilaciones anticipadas (véase apartado j) de esta misma Nota 2.

Siguiendo un criterio de prudencia, no se ha registrado como activo el crédito fiscal correspondiente a las bases imponibles negativas que se pusieron de manifiesto como consecuencia de los resultados que se produjeron en los ejercicios 1996, 1994 y 1993, que podrían ser compensadas a efectos fiscales con beneficios futuros en determinadas condiciones, de acuerdo con la legislación vigente.

Siguiendo el mismo criterio de prudencia, no se ha activado el crédito fiscal correspondiente a las deducciones por doble imposición por inversiones que se han acreditado en los ejercicios anteriores y que se encuentran pendientes de aplicación (véase Nota 24). Para que estas deducciones sean efectivas, deberán cumplirse los requisitos establecidos en la normativa vigente.

**(3) BANCO ESPAÑOL DE CRÉDITO, S.A. Y  
APLICACIÓN DE LA LEY DE DISCIPLINA E  
INTERVENCIÓN Y PLAN DE SANEAMIENTO**

**Banco Español de Crédito, S.A.-**

Banco Español de Crédito, S.A. es la sociedad matriz del Grupo y sus cuentas anuales individuales representan al 31 de diciembre de 1997 el 97,8% del activo consolidado del Grupo y el 87,5% del beneficio consolidado del Grupo. Las cuentas anuales individuales del Banco se han preparado, básicamente, de acuerdo con los principios contables y criterios de valoración descritos en la Nota 2.



### CLASE 8.<sup>a</sup>

~~FACTIVA~~

Para el desarrollo de su actividad en el ámbito nacional, al 31 de diciembre de 1997 el Banco disponía de 2.260 sucursales, distribuidas por todo el territorio nacional, y de un grupo financiero que realiza actividades de financiación, factoring, mercado de capitales, crédito hipotecario, etc. (a dicha fecha, el Banco no contaba con agentes a los que les sea aplicable la Circular 5/1995 de Banco de España). Asimismo, el Banco cuenta, como soporte adicional a su actividad internacional, con cinco sucursales en el extranjero y controla determinadas entidades financieras que operan, exclusivamente, fuera de España.

A continuación se presentan los balances de situación, las cuentas de pérdidas y ganancias y los cuadros de financiación resumidos del Banco al 31 de diciembre de 1997 y 1996:



CLASE 8ª

## BANCO ESPAÑOL DE CRÉDITO, S.A.


### BALANCES DE SITUACIÓN

AL 31 DE DICIEMBRE DE 1997 Y 1996 (Resumidos)

	Millones de Pesetas	
	1997	1996
<b>ACTIVO:</b>		
Caja y depósitos en bancos centrales	40.987	43.809
Deudas del Estado	1.000.805	1.228.829
Entidades de crédito	1.557.330	1.535.926
Créditos sobre clientes	2.465.167	2.190.296
Obligaciones y otros valores de renta fija	36.124	33.987
Acciones y otros títulos de renta variable	2.999	1.556
Participaciones	275	267
Participaciones en empresas del Grupo	56.982	49.913
Activos inmateriales	1.458	3.485
Activos materiales	172.412	190.143
Otros activos	40.356	37.637
Cuentas de periodificación	103.718	115.641
<b>Total activo</b>	<b>5.478.613</b>	<b>5.431.489</b>
Cuentas de orden	1.176.597	1.124.913

	Millones de Pesetas	
	1997	1996
<b>PASIVO:</b>		
Entidades de crédito	1.619.962	1.866.705
Débitos a clientes	3.299.642	3.031.782
Débitos representados por valores negociables	4.719	4.407
Otros pasivos	27.648	36.605
Cuentas de periodificación	86.780	92.308
Provisiones para riesgos y cargas	51.904	54.727
Beneficios del ejercicio	27.205	22.397
Pasivos subordinados	104.771	88.283
Capital suscrito	245.064	245.064
Reservas	12.336	18.950
Reservas de revalorización	8.063	8.753
Resultados de ejercicios anteriores	(9.481)	(38.492)
<b>Total pasivo</b>	<b>5.478.613</b>	<b>5.431.489</b>





CLASE 8ª

ANEXO

## BANCO ESPAÑOL DE CRÉDITO, S.A.

### CUENTAS DE PÉRDIDAS Y GANANCIAS

### CORRESPONDIENTES A LOS EJERCICIOS ANUALES TERMINADOS

EL 31 DE DICIEMBRE DE 1997 Y 1996 (Resumidas)

	Millones de Pesetas	
	1997	1996
Intereses y rendimientos asimilados	357.539	400.396
Intereses y cargas asimiladas	(219.963)	(278.016)
Rendimiento de la cartera de renta variable	1.851	3.958
Margen de intermediación	139.427	126.338
Comisiones percibidas	47.101	41.849
Comisiones pagadas	(6.772)	(4.920)
Resultados por operaciones financieras	9.839	17.114
Margen ordinario	189.595	180.381
Otros productos de explotación	2.257	3.122
Gastos generales de administración	(121.488)	(116.388)
Amortización y saneamiento de activos materiales e inmateriales	(14.291)	(15.490)
Otras cargas de explotación	(5.189)	(7.309)
Margen de explotación	50.884	44.316
Amortización y provisiones para insolvencias (neto)	(14.667)	(9.927)
Saneamiento de inmovilizaciones financieras (neto)	(89)	(3.429)
Beneficios extraordinarios	14.100	30.726
Quebrantos extraordinarios	(21.805)	(37.760)
Resultado (Beneficio) antes de impuestos	28.423	23.926
Impuesto sobre beneficios	(1.218)	(1.529)
Resultado (Beneficio) del ejercicio	27.205	22.397



CLASE 8ª

CLASE 8ª

## BANCO ESPAÑOL DE CRÉDITO, S.A.

### CUADROS DE FINANCIACIÓN

#### CORRESPONDIENTES A LOS EJERCICIOS ANUALES TERMINADOS

EL 31 DE DICIEMBRE DE 1997 Y 1996

	Millones de Pesetas	
	1997	1996 (*)
Origen de fondos:		
Recursos generados de las operaciones-		
Beneficio del ejercicio	27.205	22.397
Dotación neta a provisiones y fondos especiales	25.949	26.858
Saneamiento de la cartera de valores	-	3.457
Saneamiento directo de activos	639	784
Amortizaciones	14.291	15.490
Beneficio en ventas de acciones propias, participaciones e inmovilizado	(4.990)	(10.069)
Pérdidas en ventas de acciones propias, participaciones e inmovilizado	5.928	4.826
	69.022	63.743
Por variación neta de recursos e inversiones-		
Títulos subordinados emitidos	16.488	5.291
Inversión, menos financiación, en Banco de España y entidades de crédito	-	287.670
Empréstitos	313	1.175
Títulos de renta fija	225.887	-
Títulos de renta variable no permanente	-	293
Acreedores	267.860	180.429
Venta de inversiones permanentes-		
Venta de participaciones en empresas del Grupo y asociadas	10.597	4.577
Venta de elementos de inmovilizado material e inmaterial	2.228	40.778
	523.373	520.213
Total fondos originados	592.395	583.956
Aplicación de fondos:		
Inversión, menos financiación, en Banco de España y entidades de crédito	265.325	-
Inversión crediticia	275.404	405.421
Títulos de renta fija	-	99.287
Títulos de renta variable no permanente	1.443	-
Adquisición de inversiones permanentes-		
Compra e incremento de participaciones en empresas del Grupo y asociadas	6.333	12.154
Compra de elementos de inmovilizado material e inmaterial	15.635	16.592
Otros conceptos activos menos pasivos (variación neta)	28.255	50.502
Total aplicaciones efectuadas	592.395	583.956

(\*) Se presenta, única y exclusivamente, a efectos comparativos.



**CLASE 8.<sup>a</sup>**

### **Aplicación de la Ley de Disciplina e Intervención y Plan de Saneamiento-**

Por aplicación de la Ley de Disciplina e Intervención de las Entidades de Crédito y en base a la situación en que se encontraba el Banco Español de Crédito, S.A., el 28 de diciembre de 1993 el Consejo Ejecutivo del Banco de España acordó la sustitución provisional del Consejo de Administración y la designación de unos Administradores provisionales, cuya actuación se desarrollaría bajo la supervisión del Banco de España, y entre cuyas responsabilidades se encontraba la de proponer al Banco de España y a la Junta General de Accionistas un Plan de Saneamiento que estimaran oportuno.

La Junta General Extraordinaria de Accionistas, celebrada el 26 de marzo de 1994, aprobó el Plan de Saneamiento presentado por los Administradores provisionales, en los términos previamente aprobados por el Banco de España. Dicha Junta General acordó, además, el ejercicio de la acción social de responsabilidad frente a los Administradores que fueron sustituidos por el mencionado acuerdo del Consejo Ejecutivo del Banco de España.

En lo que se refiere al Plan de Saneamiento, éste incluía los siguientes puntos:

1. Aplicación de la totalidad de las reservas a compensar pérdidas por importe de 244.125 millones de pesetas.
2. Reducción del capital social del Banco, para compensación de pérdidas, por importe de 48.798 millones de pesetas, mediante la reducción del valor nominal de las acciones de 700 a 400 pesetas por acción.
3. Aumento del capital social por importe de 180.000 millones de pesetas, mediante la emisión a la par de 450 millones de acciones ordinarias, de 400 pesetas de valor nominal, con exclusión del derecho de suscripción preferente en favor del Fondo de Garantía de Depósitos en Establecimientos Bancarios.
4. Compra por el Fondo de Garantía de Depósitos en Establecimientos Bancarios de activos dañados que, en su conjunto, supusieran una pérdida de 285.000 millones de pesetas o fórmula alternativa equivalente.
5. Préstamo sin interés del Fondo de Garantía de Depósitos en Establecimientos Bancarios (posteriormente transformado a tipos de interés bonificados, como se indica más adelante) por importe de 315.000 millones de pesetas a un plazo de cuatro años u otra ayuda que produjera el mismo efecto financiero, estimado en 41.000 millones de pesetas de valor actual equivalente (véase Nota 16).



#### CLASE 8ª


FACTURA

Durante el mes de abril de 1994, se produjo la suscripción y el desembolso de la totalidad de la ampliación de capital señalada en el punto 3 anterior por el Fondo de Garantía de Depósitos en Establecimientos Bancarios, que, a su vez, adjudicó al Banco Santander, S.A. (véase Nota 22) la totalidad del paquete accionario resultante, representativo del 73,45 por ciento del nuevo capital social del Banco, como resultado del concurso cuyo pliego de condiciones se insertó en el Boletín Oficial del Estado por Resolución del Banco de España de 28 de marzo de 1994.

De acuerdo con las condiciones del concurso, Banco Santander, S.A. quedó obligado a ofrecer al resto de accionistas del Banco un 13,27 por ciento del capital social, a un precio de 400 pesetas por acción, a razón de una acción nueva por cada dos antiguas. Dicha oferta pública de venta de acciones del Banco se realizó en octubre de 1994. Las condiciones del concurso establecían también que durante un período de cuatro años Banco Santander, S.A. quedaba obligado a mantener la titularidad de, al menos, un 30 por ciento del capital social del Banco, así como a mantener durante ese mismo período su continuidad e integridad básica, comprometiéndose a no realizar reestructuraciones que, a juicio del Banco de España, sean consideradas como significativas, y a no promover su fusión con otras entidades.

El Fondo de Garantía de Depósitos en Establecimientos Bancarios responderá frente al adjudicatario, Banco Santander, S.A. y en favor de Banco Español de Crédito, S.A. (de acuerdo con lo establecido en el pliego de condiciones mencionado anteriormente) de los resultados económicos desfavorables para éste último derivados de los procedimientos que puedan seguirse contra el mismo, iniciados dentro del plazo de dos años desde la fecha de publicación de dicho pliego de condiciones, que se establezcan en sentencia firme, motivada por controversias de naturaleza asociativa y correspondientes a hechos acaecidos con anterioridad a la formalización de la compraventa de las acciones objeto de adjudicación. De acuerdo con lo establecido en el pliego de condiciones mencionado anteriormente, el adjudicatario renuncia en favor del Banco Español de Crédito, S.A. a cualquier derecho derivado de la garantía mencionada. La reclamación planteada por Carlisle Ventures, Inc, contra Banco Español de Crédito, S.A. en base a los acuerdos de suscripción de acciones firmados por ambas sociedades en la ampliación de capital del Banco de agosto de 1993, hoy pendiente de sentencia firme, cumple los requisitos antes mencionados a efectos de su cobertura por el Fondo de Garantía de Depósitos en Establecimientos Bancarios.

En los ejercicios 1995 y 1996 se presentaron, por antiguos Administradores del Banco Español de Crédito, S.A., sustituidos por acuerdo del Consejo Ejecutivo del Banco de España de fecha 28 de diciembre de 1993, unas demandas de impugnación de determinados acuerdos sociales adoptados por las Juntas Generales de Accionistas que aprobaron, entre otros aspectos, el Plan de Saneamiento del Banco y las cuentas




#### CLASE 8ª

anuales de los ejercicios 1993 y 1994 del Banco y del Grupo. Durante el ejercicio 1996, han sido judicialmente desestimadas y posteriormente apeladas por los demandantes las distintas demandas presentadas sobre la legalidad de los acuerdos adoptados por la Junta General de Accionistas del Banco que aprobó el Plan de Saneamiento, quedando aún pendiente la resolución de las relativas a la aprobación de las cuentas anuales correspondientes a los ejercicios 1993 y 1994. En opinión de los Administradores del Banco y de sus asesores legales, no se espera ningún efecto como consecuencia de dichas demandas.

Con objeto de dar cumplimiento a lo indicado en el punto 4 anterior del Plan de Saneamiento, durante el ejercicio 1994 el Banco efectuó la venta de diversos activos al Fondo de Garantía de Depósitos en Establecimientos Bancarios por importe de 482.170 millones de pesetas. Estos activos fueron inmediatamente recomprados por el Banco por 197.170 millones de pesetas. La diferencia existente entre el precio de venta y el de la recompra posterior (285.000 millones de pesetas que correspondían a las provisiones existentes sobre dichos activos en el Banco al 31 de diciembre de 1993 y que, por consiguiente, quedaron liberadas) se registraron durante el ejercicio 1994 con abono al capítulo "Reservas" del balance de situación al 31 de diciembre de 1994, con objeto de compensar las pérdidas acumuladas existentes al 31 de diciembre de 1993, puesto que los Administradores del Banco entendieron que, prevaleciendo el principio de la imagen fiel, la ayuda recibida del Fondo de Garantía de Depósitos en Establecimientos Bancarios tuvo como finalidad compensar las pérdidas que se produjeron en el Banco en el ejercicio 1993.

En aplicación de lo dispuesto en el punto 5 anterior del Plan de Saneamiento, la Comisión Gestora del Fondo de Garantía de Depósitos en Establecimientos Bancarios acordó conceder al Banco, con fecha de efecto 1 de agosto de 1994, un préstamo de 315.000 millones de pesetas, amortizable en su totalidad a su vencimiento el 1 de agosto de 1998. Los intereses se pagarán por años vencidos, siendo el tipo de interés a aplicar: nulo el primer año, 3% el segundo año, 5,3% el tercer año y 7% el último año. Este préstamo se ha cancelado en su totalidad anticipadamente mediante pago al Fondo de Garantía de Depósitos en Establecimientos Bancarios el 1 de agosto de 1997.

Por consiguiente, de acuerdo con el Plan de Saneamiento descrito, la recomposición del equilibrio patrimonial del Banco y de sus recursos propios al 31 de diciembre de 1993, se efectuó de la forma siguiente:



CLASE 8ª  
SABINA

	Millones de Pesetas			
	Capital	Reservas	Resultados	Total
Saldos al 31 de diciembre de 1993	113.862	244.125	(577.923)	(219.936)
Aplicación de reservas a compensación de pérdidas	-	(244.125)	244.125	-
Reducción de capital social para compensación de pérdidas	(48.798)	-	48.798	-
Ampliación de capital social suscrita por el Fondo de Garantía de Depósitos en Establecimientos Bancarios	180.000	-	-	180.000
Subvención para compensar pérdidas en activos dañados comprados por el Fondo de Garantía de Depósitos en Establecimientos Bancarios	-	-	285.000	285.000
	245.064	-	-	245.064

(4) DISTRIBUCIÓN DE RESULTADOS DEL BANCO

La propuesta de distribución del beneficio neto del Banco del ejercicio 1997 que el Consejo de Administración propondrá para su aprobación a la Junta General de Accionistas, es la siguiente:

	Millones de Pesetas
Beneficio neto del Banco del ejercicio 1997	27.205
Distribución:	
Compensación de pérdidas de ejercicios anteriores	1.418
Reserva legal	2.579
Reservas voluntarias	23.208



**CLASE 8ª**

**(5) DEUDAS DEL ESTADO**

Al 31 de diciembre de 1997 y 1996, la composición del saldo de este capítulo de los balances de situación consolidados era la siguiente:

	Millones de Pesetas	
	1997	1996
Certificados de Banco de España	102.898	131.597
Cartera de renta fija:		
De negociación	23.519	28.288
De inversión ordinaria	149.630	219.572
De inversión a vencimiento	742.992	870.012
	916.141	1.117.872
	1.019.039	1.249.469

En cumplimiento de lo dispuesto por la Circular 2/1990 del Banco de España, sobre coeficientes de caja de los intermediarios financieros, en el ejercicio 1990 el Grupo adquirió certificados de depósito emitidos por el Banco de España por 232.392 millones de pesetas. Dichos activos tienen amortizaciones semestrales desde marzo de 1993 hasta septiembre del año 2000 y devengan un tipo de interés anual del 6%. Adicionalmente, y en virtud de los acuerdos de venta de Banco de Madrid, S.A. (sociedad dependiente consolidada hasta el ejercicio 1993), se adquirieron en 1993 a dicha entidad otros 17.443 millones de pesetas de certificados de depósito, por sus valores nominales. Al 31 de diciembre de 1997, activos de esta naturaleza por importe de 66.370 millones de pesetas habían sido cedidos temporalmente al Banco de España (véase Nota 16).

La composición del saldo de los epígrafes "Cartera de Renta Fija" es la siguiente:



# **CLASE 8.ª**

	Millones de Pesetas	
	1997	1996
De negociación-		
Letras del Tesoro	21	-
Otras deudas anotadas cotizadas	23.498	28.288
	23.519	28.288
De inversión ordinaria-		
Letras del Tesoro	105.682	185.117
Otras deudas anotadas cotizadas	43.656	34.072
Otros títulos	292	383
	149.630	219.572
De inversión a vencimiento-		
Otras deudas anotadas cotizadas	742.992	869.940
Otros títulos cotizados	-	72
	742.992	870.012

El tipo de interés medio anual de las Letras del Tesoro durante el ejercicio 1997 ha sido del 5,7% (8,7% en el ejercicio 1996). Las cuentas "Otras deudas anotadas cotizadas" y "Otros títulos" recogen obligaciones, bonos y Deuda del Estado. El tipo de interés medio anual de estos títulos ha sido del 5,8% en el ejercicio 1997 (8,5% en el ejercicio 1996). De estos activos, de los Certificados de Banco de España y de los adquiridos temporalmente, registrados en los capítulos "Entidades de Crédito" (véase Nota 6) y "Créditos sobre Clientes" (véase Nota 7) del balance de situación consolidado, se había cedido un importe efectivo de 1.488.464 millones de pesetas a Banco de España, a otros intermediarios financieros y a clientes del sector privado; por lo que figuran contabilizados en los epígrafes "Entidades de Crédito - Otros débitos" (véase Nota 16) y "Débitos a Clientes- Otros Débitos" (véase Nota 17) del balance de situación consolidado.

Durante el ejercicio 1997, se produjeron traspasos de la cartera de negociación a la cartera de inversión ordinaria por un importe efectivo de 11.311 millones de pesetas, a su precio de mercado a la fecha del traspaso, deducido el cupón corrido, y se han efectuado ventas de la cartera de inversión ordinaria por importe de 997.211 millones de pesetas, generándose beneficios por importe de 4.722 millones de pesetas, que se encuentran registrados en el saldo del capítulo "Resultados de Operaciones Financieras" de la cuenta de pérdidas y ganancias consolidada.

En el ejercicio 1997, el movimiento registrado en la cartera de inversión ordinaria y a vencimiento ha sido el siguiente:





# **CLASE 8ª**

522224

	Millones de Pesetas	
	Cartera de Inversión Ordinaria	Cartera de Inversión a Vencimiento
Saldos al 1 de enero de 1997	219.572	870.012
Compras y traspasos	956.301	-
Ventas y amortizaciones	(1.023.080)	(120.374)
Modificación por precio de adquisición corregido (Nota 2-d.2 y 3)	(3.163)	(6.646)
Saldos al 31 de diciembre de 1997	149.630	742.992

Al 31 de diciembre de 1997, el valor en libros y de mercado de los importes clasificados en los epígrafes "Cartera de renta fija - De inversión ordinaria" y "Cartera de renta fija - De inversión a vencimiento" eran los siguientes:

	Millones de Pesetas	
	Valor en Libros	Valor de Mercado
Cartera de renta fija- De inversión ordinaria	149.630	150.794
De inversión a vencimiento	742.992	812.972

Al 31 de diciembre de 1997, el desglose del saldo de este capítulo, por plazos de vencimiento, era el siguiente:

	Millones de Pesetas				
	Vencimiento				
	Hasta 3 Meses	Entre 3 Meses y 1 Año	Entre 1 Año y 5 Años	Más de 5 Años	Total
Certificados de Banco de España	15.244	16.141	71.513	-	102.898
Cartera de renta fija- De negociación	29	90	13.094	10.306	23.519
De inversión ordinaria	12.895	82.982	45.507	8.246	149.630
De inversión a vencimiento	-	227.062	417.982	97.948	742.992
	28.168	326.275	548.096	116.500	1.019.039



# **CLASE 8ª**

Al 31 de diciembre de 1997, el importe nominal de la Deuda del Estado afecta a determinados compromisos, propios o de terceros, ascendía a 38.973 millones de pesetas. Una parte de estos valores se encontraba en garantía de créditos con el Banco de España (véase Nota 16).

En el ejercicio 1997 no se ha producido movimiento alguno en la cuenta "Fondo de fluctuación de valores" en relación con estos títulos.

## **(6) ENTIDADES DE CRÉDITO-ACTIVO**

El desglose del saldo de este capítulo de los balances de situación adjuntos, atendiendo a la moneda de contratación y a su naturaleza, es el siguiente:

	Millones de Pesetas	
	1997	1996
Por moneda:		
En pesetas	914.755	1.065.671
En moneda extranjera	577.402	501.965
	1.492.157	1.567.636
Por naturaleza:		
A la vista-		
Cuentas mutuas y efectos recibidos por aplicación	9.150	3.928
Cheques a cargo de entidades de crédito	20.521	18.471
	29.671	22.399
Otros créditos-		
Depósitos a entidades de crédito y financieras	951.916	1.036.213
Adquisición temporal de activos (Nota 5)	478.531	486.038
Otras cuentas	33.089	22.986
	1.463.536	1.545.237
Menos- Fondos de provisiones para insolvencias	(1.050)	-
	1.492.157	1.567.636

A continuación se muestra el desglose por plazos de vencimiento, así como los tipos de interés medios al 31 de diciembre de 1997, del saldo del epígrafe "Otros créditos" (excepto "Otras cuentas") del detalle anterior:



CLASE 8ª

~~SECRETARIA~~

	Millones de Pesetas					Tipos de Interés Medios al Cierre del Ejercicio
	Hasta 3 Meses	Entre 3 Meses y 1 Año	Entre 1 Año y 5 Años	Más de 5 Años	Total	
Depósitos a entidades de crédito y financieras	618.378	252.109	51.918	29.511	951.916	5,8%
Adquisición temporal de activos	393.057	85.474	-	-	478.531	7,7%
	1.011.435	337.583	51.918	29.511	1.430.447	

#### (7) CRÉDITOS SOBRE CLIENTES

La composición del saldo de este capítulo de los balances de situación consolidados adjuntos, atendiendo a la moneda de contratación y al sector que lo origina, es la siguiente:

	Millones de Pesetas	
	1997	1996
Por moneda:		
En pesetas	2.350.181	2.098.260
En moneda extranjera	181.939	182.724
	2.532.120	2.280.984
Por sectores:		
Administraciones Públicas	133.352	127.912
Otros sectores residentes (*)	2.192.924	2.023.617
No residentes	308.125	274.168
Menos- Fondos de provisiones para insolvencias	(102.281)	(144.713)
	2.532.120	2.280.984

(\*) Dentro del saldo de esta cuenta, al 31 de diciembre de 1997 y 1996 se incluye el crédito concedido a SCI Gestión, S.A., con un saldo dispuesto a dichas fechas de 72.700 y 133.105 millones de pesetas, respectivamente (véase Nota 1).

La concentración por áreas geográficas de las operaciones de crédito con no residentes, al 31 de diciembre de 1997 y 1996, era la siguiente:

**CLASE 8ª****FINANCIERAS**

	Millones de Pesetas	
	1997	1996
Resto Unión Europea	178.976	120.025
Estados Unidos de América	15.269	22.287
Resto OCDE	4.105	34.645
Iberoamérica	83.311	74.436
Resto del mundo	26.464	22.775
	308.125	274.168

A continuación se indica el desglose de los créditos sobre clientes al 31 de diciembre de 1997 y 1996, sin considerar el saldo del "Fondo de provisiones para insolvencias", atendiendo al plazo de vencimiento y a la modalidad y situación del crédito:

	Millones de Pesetas	
	1997	1996
<b>Por plazo de vencimiento:</b>		
Hasta 3 meses	778.930	942.037
Entre 3 meses y 1 año	452.687	404.325
Entre 1 año y 5 años	401.993	672.154
Más de 5 años	1.000.791	407.181
	2.634.401	2.425.697
<b>Por modalidad y situación del crédito:</b>		
Cartera comercial	354.924	334.683
Efectos financieros	11	29
Deudores con garantía real	678.502	541.596
Adquisición temporal de activos (Nota 5)	161.446	107.037
Otros deudores a plazo	1.164.236	1.079.916
Deudores a la vista y varios	123.352	138.831
Arrendamientos financieros	58.596	58.540
Activos dudosos	93.334	165.065
	2.634.401	2.425.697

Adicionalmente, al 31 de diciembre de 1997, SCI Gestión, S.A. (véase Nota 1) tenía créditos y préstamos en curso por importe de 10.105 millones de pesetas y créditos dudosos por importe de 163.043 millones de pesetas.

Al 31 de diciembre de 1997, no existían créditos sobre clientes de duración indeterminada por importes significativos.



#### CLASE 8ª

FINANCIACIÓN

Los bienes cedidos en régimen de arrendamiento financiero se reflejan en la cuenta "Arrendamientos financieros" del detalle anterior por el principal de las cuotas pendientes de vencimiento, sin incluir las cargas financieras ni el Impuesto sobre el Valor Añadido, más el valor residual correspondiente a la opción de compra.

El importe de los anticipos y créditos concedidos por el Grupo al 31 de diciembre de 1997 al conjunto de los miembros del Consejo de Administración, ascendía a 377 millones de pesetas. Estas operaciones devengan un tipo de interés medio anual del 3,6%, tienen un vencimiento medio de 11 años y sus amortizaciones durante el ejercicio 1997 han ascendido a 126 millones de pesetas. Al 31 de diciembre de 1997 estos titulares actuaban como garantes en otros riesgos crediticios por importe de 149 millones de pesetas.

Al 31 de diciembre de 1997, el Grupo tenía registrados créditos por importe de 31.222 millones de pesetas correspondientes a la financiación concedida a sus empleados para la adquisición de acciones de Banco Español de Crédito, S.A. Esta financiación fue concedida inicialmente a un tipo de interés del 7% anual. Durante el ejercicio 1994, el Banco procedió a refinanciar estas operaciones hasta el año 1998, fijando un tipo de interés del 3% anual.

Adicionalmente, el Banco ha financiado en determinados casos la adquisición por terceros de sus propias acciones y ha concedido préstamos a terceros con la garantía de acciones del Banco. Al 31 de diciembre de 1997, el importe total de estas financiaciones y garantías, netas de las provisiones para insolvencias, ascendía a 12.336 millones de pesetas; para las que, de acuerdo con los artículos 75, 79, 80 y 81 del Texto Refundido de la Ley de Sociedades Anónimas, se ha constituido una reserva indisponible equivalente al valor contable de las financiaciones y garantías señaladas, neta de sus provisiones para insolvencias (véase Nota 23).

#### Fondos de provisiones para insolvencias-

El movimiento que se ha producido en el saldo de estos fondos durante los ejercicios 1997 y 1996, se muestra a continuación:



**CLASE 8ª**

	Millones de Pesetas	
	1997	1996
Saldos al inicio del ejercicio	144.713	162.396
Mas- Dotación neta-		
Dotación del ejercicio	33.180	34.752
Fondos disponibles	(13.564)	(21.931)
	19.616	12.821
Menos-		
Trasposos a provisiones para activos materiales (Nota 13)	(2.859)	(4.406)
Cancelaciones por fallidos y otros	(59.189)	(26.098)
Saldos al cierre del ejercicio	102.281	144.713

Los activos en suspenso recuperados y los saneamientos directos de activos crediticios realizados durante el ejercicio 1997 han ascendido a 4.036 y 643 millones de pesetas, respectivamente, y se presentan deduciendo e incrementando, respectivamente, el saldo del capítulo "Amortización y Provisiones para Insolvencias" de la cuenta de pérdidas y ganancias consolidada.

**(8) OBLIGACIONES Y OTROS VALORES DE RENTA FIJA**

La composición por moneda, admisión o no de los títulos a cotización en Bolsa, naturaleza y sector que lo origina, del saldo de este capítulo de los balances de situación consolidados adjuntos, es la siguiente:



### CLASE 8ª

	Millones de Pesetas	
	1997	1996
Por moneda:		
En pesetas	13.952	11.440
En moneda extranjera	22.373	22.846
	36.325	34.286
Por cotización:		
Títulos cotizados	33.606	29.947
Títulos no cotizados	2.719	4.339
	36.325	34.286
Por naturaleza:		
Fondos Públicos	2.744	2.248
Bonos y obligaciones	6.577	3.039
Pagarés de empresa	4.216	1.678
Otros valores	22.788	27.321
	36.325	34.286
Por sectores:		
Administraciones Públicas	2.744	2.248
De entidades oficiales de crédito	104	127
De otras entidades de crédito residentes	2.694	3.522
De otros sectores residentes	7.581	4.717
De no residentes	23.202	23.672
	36.325	34.286
Menos- Fondos de fluctuación de valores (Nota 2-d)	(24)	(23)
	36.301	34.263

Al 31 de diciembre de 1997, estos títulos, clasificados como cartera de inversión ordinaria y cartera de negociación, tenían un valor de mercado de 36.740 millones de pesetas.

El tipo de interés medio ponderado anual de los valores de renta fija en cartera al 31 de diciembre de 1997 era del 5,5%. El efecto de actualizar financieramente los valores de renta fija cuyo tipo de interés era inferior al coste medio de los recursos ajenos del Grupo, no es significativo.

La totalidad del saldo de los "Fondos Públicos" corresponde a valores emitidos por el sector público español.

Del total de la cartera de valores de renta fija al 31 de diciembre de 1997, 10.596 millones de pesetas, vencen durante el ejercicio 1998.



## CLASE 8ª

Durante los ejercicios 1997 y 1996, el movimiento que se ha producido en el saldo de este capítulo de los balances de situación consolidados adjuntos, sin considerar el fondo de fluctuación de valores, se muestra a continuación:

	Millones de Pesetas	
	1997	1996
Saldos al inicio del ejercicio	34.286	28.282
Compras	225.689	150.517
Ventas, amortizaciones y otros	(223.650)	(144.513)
Saldos al cierre del ejercicio	36.325	34.286

Por otra parte, el movimiento que se ha producido en el saldo de la cuenta "Fondo de fluctuación de valores" durante los ejercicios 1997 y 1996, se indica a continuación:

	Millones de Pesetas	
	1997	1996
Saldos al inicio del ejercicio	23	43
Más- Dotación neta del ejercicio	6	-
Menos- Cancelación por utilización en ventas, saneamientos y otros	(5)	(20)
Saldos al cierre del ejercicio	24	23

### (9) ACCIONES Y OTROS TÍTULOS DE RENTA VARIABLE

Este capítulo de los balances de situación consolidados adjuntos recoge las acciones de sociedades en las que la participación del Grupo es inferior al 3%, en el caso de sociedades con cotización oficial en Bolsa, o al 20%, en el caso de sociedades no cotizadas en Bolsa, así como las participaciones en Fondos de Inversión Mobiliaria. Al 31 de diciembre de 1997 y 1996, el desglose del saldo de este capítulo, en función de la moneda de contratación y de la admisión o no a cotización en Bolsa de los valores era:





# **CLASE 8ª**

	Millones de Pesetas	
	1997	1996
Por moneda:		
En pesetas	24.806	5.477
En moneda extranjera	113	650
	24.919	6.127
Por cotización:		
Títulos cotizados	19.265	2.697
Títulos no cotizados	5.654	3.430
	24.919	6.127
Menos- Fondo de fluctuación de valores	(760)	(821)
	24.159	5.306

Al 31 de diciembre de 1997 no existían inversiones significativas en entidades de crédito.

Durante los ejercicios 1997 y 1996, el movimiento que se ha producido en el saldo de este capítulo de los balances de situación adjuntos, sin considerar el fondo de fluctuación de valores, se muestra a continuación:

	Millones de Pesetas	
	1997	1996
SalDOS al inicio del ejercicio	6.127	7.614
Adiciones	192.230	41.119
Bajas	(173.438)	(42.606)
SalDOS al cierre del ejercicio	24.919	6.127

La parte más significativa de las adiciones y bajas habidas en el ejercicio 1997 corresponde a la actividad desarrollada por Banesto Bolsa, S.A., S.V.B.

El movimiento que se ha producido en el saldo de la cuenta "Fondo de fluctuación de valores" durante los ejercicios 1997 y 1996, se muestra a continuación:



## CLASE 8ª

PAQUETES

	Millones de Pesetas	
	1997	1996
Saldos al inicio del ejercicio	821	912
Más- Dotación (Recuperación) neta del ejercicio-		
Dotación del ejercicio	141	53
Fondos disponibles	(213)	(50)
	(72)	3
Menos- Cancelación por utilización		
en ventas, saneamientos y otros	11	(94)
Saldos al cierre del ejercicio	760	821

### (10) PARTICIPACIONES

Este capítulo de los balances de situación consolidados adjuntos recoge los derechos sobre el capital de las sociedades asociadas mantenidos por el Grupo; es decir, sobre aquellas sociedades que, sin formar parte del grupo económico, mantienen con el Grupo una vinculación duradera, de acuerdo con la Circular 4/1991 del Banco de España.

Al 31 de diciembre de 1997 y 1996, el detalle del saldo, atendiendo a la moneda en que se ha realizado la emisión y a su admisión o no a cotización en Bolsa, era:

	Millones de Pesetas	
	1997	1996
Títulos no cotizados y en pesetas	2.239	1.806
Menos- Fondo de fluctuación de valores	(1.123)	(425)
	1.116	1.381

En el Anexo III se presenta un detalle de estas sociedades con indicación del porcentaje de participación directa e indirecta del Banco y otra información relevante.

El movimiento que se ha producido en el saldo de este capítulo de los balances de situación adjuntos durante los ejercicios 1997 y 1996, sin considerar el fondo de fluctuación de valores, se muestra a continuación:



## CLASE 8.a

**FALTA**

	Millones de Pesetas	
	1997	1996
Saldos al inicio del ejercicio	1.806	4.227
Adiciones	-	65
Bajas	(24)	(947)
Traspaso de/a "Participaciones en empresas del Grupo" (Nota 11)	457	(1.539)
Saldos al cierre del ejercicio	2.239	1.806

El movimiento que se ha producido en el saldo de la cuenta "Fondo de fluctuación de valores" durante los ejercicios 1997 y 1996, se indica a continuación:

	Millones de Pesetas	
	1997	1996
Saldos al inicio del ejercicio	425	427
Más- Dotación (recuperación) neta del ejercicio	254	-
Menos- Cancelación por utilización en ventas, saneamientos y otros	(5)	(2)
Traspaso de "Participaciones en empresas del Grupo" (Nota 11)	449	-
Saldos al cierre del ejercicio	1.123	425

### (11) PARTICIPACIONES EN EMPRESAS DEL GRUPO

Este capítulo de los balances de situación consolidados adjuntos recoge la inversión en sociedades del Grupo participadas en más de un 50% que no se consolidan por el método de integración global por no estar su actividad directamente relacionada con la del Grupo. En el Anexo II se indican los porcentajes de participación, directa e indirecta, y otra información relevante de dichas sociedades.

Al 31 de diciembre de 1997, no existían ampliaciones de capital significativas en período de suscripción.

El detalle del saldo de este capítulo de los balances de situación consolidados adjuntos, atendiendo a la moneda en que se ha realizado la emisión y a su admisión o no a cotización en Bolsa, es el siguiente:



## CLASE 8ª

PAZ

	Millones de Pesetas	
	1997	1996
Por moneda:		
En pesetas	51.016	28.690
En moneda extranjera	86	3.799
	51.102	32.489
Por cotización:		
Títulos cotizados	149	519
Títulos no cotizados	50.953	31.970
	51.102	32.489
Menos- Fondo de fluctuación de valores	(2.928)	(3.795)
	48.174	28.694

Los saldos anteriores del balance de situación adjunto al 31 de diciembre de 1997 no incluyen inversiones mantenidas en entidades de crédito.

A continuación se indica el movimiento que se ha producido en el saldo de este capítulo de los balances de situación adjuntos durante los ejercicios 1997 y 1996, sin considerar el fondo de fluctuación de valores:

	Millones de Pesetas	
	1997	1996
Saldos al inicio del ejercicio	32.489	36.996
Adiciones	23.723	6.462
Bajas	(4.653)	(12.508)
Traspaso a/de "Participaciones" (Nota 10)	(457)	1.539
Saldos al cierre del ejercicio	51.102	32.489

Las variaciones más significativas producidas en este capítulo del balance de situación consolidado adjunto durante el ejercicio 1997, han sido:

1. Venta a terceros ajenos al Grupo del 100% del capital social de Valita Properties, Ltd. y del 50% de Dolman, S.A.
2. Valoración de las participaciones en Desarrollo Informático, S.A. y en Informática Servicios y Productos, S.A. por el método de puesta en equivalencia.



### CLASE 8ª

El movimiento que se ha producido en el saldo de la cuenta "Fondo de fluctuación de valores" durante los ejercicios 1997 y 1996, se indica a continuación:


	Millones de Pesetas	
	1997	1996
Saldos al inicio del ejercicio	3.795	2.989
Más- Dotación neta del ejercicio	123	95
Traspaso de "Otras provisiones" (Nota 19)	-	711
Menos- Cancelaciones por utilización en ventas, saneamientos y otros	(541)	-
Traspaso a "Participaciones" (Nota 10)	(449)	-
Saldos al cierre del ejercicio	2.928	3.795

En el Anexo IV se indican las notificaciones efectuadas por el Grupo en cumplimiento del artículo 86 del Texto Refundido de la Ley de Sociedades Anónimas y del artículo 53 de la Ley 24/1988 del Mercado de Valores.

### (12) ACTIVOS INMATERIALES

El movimiento que se ha producido durante el ejercicio 1997 en el saldo de este capítulo del balance de situación consolidado al 31 de diciembre de 1997 adjunto, ha sido el siguiente:

	Millones de Pesetas	
	Gastos de Constitución y de Primer Establecimiento	Otros Gastos Amortizables
Saldos al 1 de enero de 1997	99	3.690
Adiciones	-	52
Retiros	(71)	(1.237)
Amortizaciones	(14)	(915)
Saldos al 31 de diciembre de 1997	14	1.590



## CLASE 8ª

### (13) ACTIVOS MATERIALES

El movimiento que se ha producido durante el ejercicio 1997 en los saldos de las cuentas de activos materiales y de sus correspondientes amortizaciones acumuladas, ha sido el siguiente:


	Millones de Pesetas			
	Terrenos y Edificios de Uso Propio	Otros Inmue- bles (*)	Mobiliario, Instalaciones y Otros	Total
Coste regularizado y actualizado-				
Saldos al 1 de enero de 1997	70.213	140.424	138.189	348.826
Adiciones	2.443	29.997	16.637	49.077
Retiros	(2.243)	(41.656)	(8.451)	(52.350)
Saldos al 31 de diciembre de 1997	70.413	128.765	146.375	345.553
Amortización acumulada y provisiones (Nota 2-h)-				
Saldos al 1 de enero de 1997	10.027	34.975	77.086	122.088
Dotaciones	1.193	7.429	13.347	21.969
Retiros	(137)	(421)	(6.924)	(7.482)
Traspasos de "Fondos de provisiones para insolvencias" (Nota 7)	-	2.859	-	2.859
Traspasos desde "Otras Provisiones" (Nota 19)	-	2.096	-	2.096
Saldos al 31 de diciembre de 1997	11.083	46.938	83.509	141.530
Valor neto contable al 31 de diciembre de 1997	59.330	81.827	62.866	204.023

- (\*) El 77,8% del "Coste regularizado y actualizado" y el 94,2% de la "Amortización acumulada y provisiones" corresponde a los activos materiales adquiridos por aplicación de otros activos (véanse Nota 2-h y 28); (80,4% y 93,5%, respectivamente, al 31 de diciembre de 1996).

Del saldo de las cuentas "Coste regularizado y actualizado" y "Amortización acumulada y provisiones" al 31 de diciembre de 1997 del detalle anterior, 372 y 60 millones de pesetas, respectivamente, corresponden a inmovilizado de entidades en el extranjero.

Al 31 de diciembre de 1997, el Grupo no tenía contraídos derechos sobre bienes tomados en régimen de arrendamiento financiero.

El Banco y una de las sociedades españolas no consolidable del Grupo, actualizaron su inmovilizado material al amparo del Real Decreto-Ley 7/1996, de 7 de junio, y de otras disposiciones legales anteriores (véase Nota 23).



**CLASE 8ª**  
**ACTIVOS**

**(14) OTROS ACTIVOS**

El detalle del saldo de este capítulo de los balances de situación adjuntos es el siguiente:

	Millones de Pesetas	
	1997	1996
Hacienda Pública (*)	16.209	14.375
Opciones adquiridas	2.147	1.092
Otros conceptos	28.470	29.235
	46.826	44.702

(\*) Al 31 de diciembre de 1997, incluye Impuestos anticipados por importe de 7.689 millones de pesetas (véanse Notas 2-j y 24).

**(15) CUENTAS DE PERIODIFICACIÓN**

Al 31 de diciembre de 1997 y 1996, la composición de los saldos de estos capítulos del activo y del pasivo de los balances de situación adjuntos, era:




**CLASE 8ª**  
**PAZ**

	Millones de Pesetas	
	1997	1996
<b>Activo:</b>		
Intereses anticipados de recursos tomados a descuento	159	225
Devengo de productos no vencidos de inversiones no tomadas a descuento	69.724	91.494
Gastos pagados no devengados	643	1.589
Otras periodificaciones	32.387	23.040
	<b>102.913</b>	<b>116.348</b>
<b>Pasivo:</b>		
Productos anticipados de inversiones tomadas a descuento	3.430	8.291
Devengo de costes no vencidos de recursos no tomados a descuento	38.884	51.418
Gastos devengados no vencidos	10.266	8.809
Otras periodificaciones	36.184	29.378
	<b>88.764</b>	<b>97.896</b>

**(16) ENTIDADES DE CRÉDITO-PASIVO**

Al 31 de diciembre de 1997 y 1996, la composición del saldo de este capítulo de los balances de situación adjuntos, atendiendo a su moneda de contratación y a la naturaleza de las operaciones, era:





**CLASE 8ª**  
**PAPEL**

	Millones de Pesetas	
	1997	1996
Por moneda:		
En pesetas	1.078.895	1.487.307
En moneda extranjera	473.333	393.005
	1.552.228	1.880.312
Por naturaleza:		
A la vista-		
Cuentas mutuas	1.186	8.713
Cámara de Compensación	38	87
	1.224	8.800
Otros débitos-		
Banco de España-		
Dispuesto en cuenta de crédito	31.800	-
Cesión temporal de activos al Banco de España (Nota 5)	73.626	489.603
	105.426	489.603
Cuentas a plazo	655.967	749.330
Cesión temporal de activos (Nota 5)	746.269	584.399
Otras cuentas	43.342	48.180
	1.551.004	1.871.512
	1.552.228	1.880.312

Dentro del saldo de "Cuentas a plazo", al 31 de diciembre de 1996 se incluía el préstamo recibido del Fondo de Garantía de Depósitos en Establecimientos Bancarios, por importe de 315.000 millones de pesetas. Este préstamo se canceló en su totalidad, anticipadamente, el 1 de agosto de 1997 (véase Nota 3).

Al 31 de diciembre de 1997, el límite asignado por el Banco de España al Grupo para el sistema de créditos con garantía de fondos públicos (véase Nota 5) ascendía a 31.885 millones de pesetas.

A continuación se indica el desglose por plazos de vencimiento al 31 de diciembre de 1997, así como los tipos de interés medios a dicha fecha, del saldo que figura registrado en el epígrafe "Otros débitos" del cuadro anterior:



**CLASE 8ª**

	Millones de Pesetas					Tipos de Interés Medios al Cierre del Ejercicio
	Hasta 3 Meses	Entre 3 Meses y 1 Año	Entre 1 Año y 5 Años	Más de 5 Años	Total	
Banco de España:						
Dispuesto en cuenta de crédito	31.800	-	-	-	31.800	4,8%
Cesión temporal de activos al Banco de España	73.626	-	-	-	73.626	4,9%
Cuentas a plazo	416.757	239.090	47	73	655.967	5,6%
Cesión temporal de activos	713.543	32.726	-	-	746.269	4,9%
Otras cuentas	43.342	-	-	-	43.342	5,9%
	1.279.068	271.816	47	73	1.551.004	

#### (17) DÉBITOS A CLIENTES

Al 31 de diciembre de 1997 y 1996, la composición del saldo de este capítulo de los balances de situación adjuntos, atendiendo a la moneda de contratación y sector era:

	Millones de Pesetas	
	1997	1996
Por moneda:		
En pesetas	3.227.014	2.993.576
En moneda extranjera	178.677	163.715
	3.405.691	3.157.291
Por sectores:		
Administraciones Públicas	115.044	95.514
Otros sectores residentes	2.780.545	2.555.954
No residentes	510.102	505.823
	3.405.691	3.157.291



**CLASE 8ª**  
**FACTIVA**

Al 31 de diciembre de 1997 y 1996, la composición por áreas geográficas del saldo que figura registrado en el epígrafe "No residentes" del cuadro anterior, era la siguiente:

	Millones de Pesetas	
	1997	1996
Resto Unión Europea	305.693	308.108
Estados Unidos de América	27.166	30.829
Resto OCDE	44.633	47.600
Iberoamérica	85.326	78.820
Resto del mundo	47.284	40.466
	510.102	505.823

Al 31 de diciembre de 1997 y 1996, el detalle, por naturaleza, del saldo que figura registrado en el epígrafe "Otros sectores residentes", se indica a continuación:

	Millones de Pesetas	
	1997	1996
Cuentas corrientes	649.622	553.034
Cuentas de ahorro	599.058	580.652
Imposiciones a plazo	854.612	799.169
Cesión temporal de activos (Nota 5)	668.569	614.254
Otras cuentas	8.684	8.845
	2.780.545	2.555.954

Al 31 de diciembre de 1997, el desglose por plazos de vencimiento de los saldos de los epígrafes "Depósitos de ahorro - A plazo" y "Otros débitos - A plazo" del balance de situación consolidado era:



CLASE 8ª

~~FACTURA~~

	Millones de Pesetas
Depósitos de ahorro - A plazo-	
Hasta 3 meses	807.080
Entre 3 meses y 1 año	249.133
Entre 1 año y 5 años	5.836
Más de 5 años	9.436
	1.071.485
Otros débitos - A plazo-	
Hasta 3 meses	781.261
Entre 3 meses y 1 año	147.234
Entre 1 año y 5 años	2.017
	930.512

(18) DÉBITOS REPRESENTADOS POR VALORES  
NEGOCIABLES

Al 31 de diciembre de 1997, la composición del saldo de este capítulo del balance de situación correspondía a pagarés emitidos por Banco Español de Crédito, S.A. y por Banesto Issuances Ltd., por importes de 4.720 y 5.977 millones de pesetas, respectivamente, con vencimiento en el ejercicio 1998 y un tipo de interés medio anual del 5,1%.

Los pagarés emitidos por Banesto Issuances Ltd. están denominados en dólares USA.

(19) PROVISIONES PARA RIESGOS Y CARGAS

Al 31 de diciembre de 1997 y 1996, la composición del saldo de este capítulo de los balances de situación adjuntos, era:




# CLASE 8ª

	Millones de Pesetas	
	1997	1996
Fondo de pensionistas (Nota 2-j)	9.347	9.754
Otras provisiones-		
Provisión para insolvencias para riesgos de firma (Nota 2-c)	773	891
Otros fondos	48.608	62.177
	49.381	63.068
	58.728	72.822

El saldo de la cuenta "Otros fondos" corresponde a provisiones constituidas tanto para corregir la valoración de activos individuales como para cubrir pasivos, ciertos o contingentes, de carácter específico.

El movimiento que se ha producido en el saldo del capítulo "Provisiones para Riesgos y Cargas" de los balances de situación adjuntos durante los ejercicios 1997 y 1996, se muestra a continuación:

	Millones de Pesetas			
	1997		1996	
	Fondo de Pensionistas	Otras Provisiones	Fondo de Pensionistas	Otras Provisiones
Saldos al inicio del ejercicio	9.754	63.068	72.412	52.714
Dotación neta con cargo a resultados del ejercicio (Nota 2-j)	2.517	5.536	3.212	13.697
Dotación de los compromisos salariales con el personal jubilado anticipadamente	-	-	10.990	-
Menos-				
Primas de seguros pagadas	(300)	-	(60.728)	-
Pagos a pensionistas y prejubilados (Nota 2-j)	(3.610)	-	(5.341)	-
Traspos de otras provisiones	1.071	(1.071)	393	(393)
Traspaso a fondo de fluctuación de valores (Nota 11)	-	-	-	(711)
Cancelaciones por saneamientos y otros movimientos	(85)	(16.056)	158	(2.239)
Fondos disponibles	-	-	(11.342)	-
Traspaso a provisiones para activos materiales (Nota 13)	-	(2.096)	-	-
Saldos al cierre del ejercicio	9.347	49.381	9.754	63.068



CLASE 8ª

## (20) PASIVOS SUBORDINADOS

Al 31 de diciembre de 1997 y 1996, la composición del saldo de este capítulo de los balances de situación adjuntos, era:

Entidad Emisora	Millones de Pesetas		Divisa	Importe en Divisa (Millones)	Tipo de Interés	Fecha de Vencimiento
	1997	1996				
Banco Español de Crédito, S.A.: Préstamo subordinado	5.000	7.000	Peseta	5.000	Mibor + 0,75%	Vencimientos trimestrales hasta marzo 1999
Préstamo subordinado	1.133	1.077	Peseta	1.133	12,7%	Diciembre 1998
Bonos subordinados	10.391	10.458	Peseta	10.391	12,75%	Enero 1998
Banesto Finance, Ltd.: Depósito subordinado	-	13.127	Dólar USA	-	7,8% los cinco primeros años y Libor semestral + 1,5% posteriormente	Mayo 2002 (cancelado anticipadamente)
Depósito subordinado	27.458	23.761	Dólar USA	181	Libor trimestral + 0,5% para el primer año y entre 0,875% y 1,4% posteriormente	Perpetuo
Depósito subordinado	15.171	13.127	Dólar USA	100	Libor semestral + 1,5%	Abril 2003
Depósito subordinado	22.755	-	Dólar USA	150	7,5%	Marzo 2007
Banesto Delaware, Ltd.: Depósito subordinado	22.755	19.691	Dólar USA	150	8,25%	Julio 2002
	104.663	88.241				

El importe total cargado a resultados como coste de las financiaciones subordinadas en el ejercicio 1997 ascendió a 8.691 millones de pesetas.



**CLASE 8ª**

**(21) FONDO DE COMERCIO DE  
CONSOLIDACIÓN, DIFERENCIA NEGATIVA  
DE CONSOLIDACIÓN E INTERESES  
MINORITARIOS**

Al 31 de diciembre de 1997 y 1996, el detalle por sociedades del saldo de estos capítulos de los balances de situación adjuntos, se presenta a continuación:

Fondo de Comercio de Consolidación	Millones de Pesetas	
	1997	1996
Integración global: Banesto Bolsa, S.A., S.V.B.	306	382
Puesta en equivalencia: Banesto Seguros, S.A.	615	896
	921	1.278

Diferencia Negativa de Consolidación	Millones de Pesetas	
	1997	1996
Integración global: Desarrollo Informático, S.A.	656	656

Intereses Minoritarios	Millones de Pesetas	
	1997	1996
Entidades de depósito: Banco de Desarrollo Económico Español, S.A. Banco de Vitoria, S.A.	6 1.216	4 1.232
Otras entidades: Extranjeras- Banesto Holdings, Ltd. Otras	13.370 34	11.698 10
	14.626	12.944



### CLASE 8ª

El movimiento que se ha producido durante los ejercicios 1997 y 1996 en el saldo de estos capítulos de los balances de situación adjuntos, se muestra a continuación:

Fondo de Comercio de Consolidación	Millones de Pesetas	
	1997	1996
Saldo al inicio del ejercicio	1.278	3.831
Adiciones	-	301
Reducciones por ventas	-	(846)
Amortizaciones	(357)	(2.008)
Saldo al cierre del ejercicio	921	1.278

Diferencia Negativa de Consolidación	Millones de Pesetas	
	1997	1996
Saldo al inicio del ejercicio	656	656
Adiciones	25	-
Reversiones	(25)	-
Saldo al cierre del ejercicio	656	656

Intereses Minoritarios	Millones de Pesetas	
	1997	1996
Saldos al inicio del ejercicio	12.944	12.388
Incorporación y salidas de nuevas sociedades al/del Grupo y modificación de porcentajes de participación	(55)	(45)
Diferencias de cambio y otros	1.737	601
Saldos al cierre del ejercicio	14.626	12.944

El importe de los "Intereses Minoritarios" en Banesto Holdings, Ltd. corresponde, básicamente, a la emisión de acciones preferentes efectuada por esta sociedad en 1992, por un importe de 100 millones de dólares, garantizada por el Banco, sin derecho a voto y con un dividendo fijo anual del 10,5%. Estas acciones son amortizables, por decisión de la entidad emisora y con el consentimiento previo del Banco de España, en su totalidad o parcialmente.





**CLASE 8ª**  
**PAGOS**

## (22) CAPITAL SUSCRITO Y ACCIONES PROPIAS

Al 31 de diciembre de 1997, el capital social de Banco Español de Crédito, S.A., único que figura en el balance de situación consolidado adjunto como consecuencia del proceso de consolidación, estaba formalizado en 612.659.404 acciones nominativas, de 400 pesetas de valor nominal cada una (todas ellas con idénticos derechos políticos y económicos), totalmente suscritas y desembolsadas y admitidas a cotización, en su totalidad, en las Bolsas españolas. En el ejercicio 1997 no se ha producido movimiento en el saldo del capítulo "Capital Suscrito".

El movimiento que se ha producido en el saldo del capítulo "Acciones Propias" durante los ejercicios 1997 y 1996, es el siguiente:

	Millones de Pesetas	
	1997	1996
Saldos al inicio del ejercicio	56	90
Adquisición de acciones propias	4.767	1.187
Venta de acciones propias y otros	(4.732)	(1.221)
Saldos al cierre del ejercicio	91	56

Al 31 de diciembre de 1997, el accionista mayoritario del Banco era el Grupo Santander, que poseía el 49,24% del capital social del Banco.

La Junta General Extraordinaria de Accionistas del Banco celebrada el 22 de agosto de 1994 acordó autorizar al Consejo de Administración para ampliar el capital social del Banco, en una o varias veces, en un máximo de 122.532 millones de pesetas, con o sin prima de emisión; mediante la emisión de acciones, con o sin voto, y dentro del plazo máximo de cinco años.

La Junta General Ordinaria de Accionistas del Banco celebrada el 4 de febrero de 1997, autorizó al Consejo de Administración para la adquisición derivativa de acciones propias por el Banco y sus filiales, dentro de los límites legalmente establecidos, durante un plazo máximo de dieciocho meses desde la fecha de dicha Junta General Ordinaria de Accionistas.

La Junta General Ordinaria de Accionistas del Banco celebrada el 4 de febrero de 1997, autorizó al Consejo de Administración para la emisión de obligaciones convertibles en acciones nuevas de la Entidad, hasta un importe máximo de 30.000 millones de pesetas, en una o varias veces, y durante un plazo máximo de cinco años desde la fecha de dicha Junta General Ordinaria de Accionistas.



CLASE 8ª

(23) RESERVAS, RESERVAS DE REVALORIZACIÓN,  
RESERVAS EN SOCIEDADES CONSOLIDADAS,  
PÉRDIDAS EN SOCIEDADES CONSOLIDADAS Y  
RESULTADO ATRIBUIDO A LA MINORÍA

Durante los ejercicios 1997 y 1996, el movimiento que se ha producido en el saldo del conjunto de estos capítulos de los balances de situación adjuntos, se muestra a continuación:


	Millones de Pesetas	
	1997	1996
Saldos al inicio del ejercicio	(22.431)	(51.901)
Actualización Real Decreto-Ley 7/1996 (Nota 13)	-	8.753
Distribución del resultado del ejercicio anterior	24.610	20.719
Variación por diferencias de cambio en entidades extranjeras (Nota 2-b)	64	1
Otros movimientos	(686)	(3)
Saldos al cierre del ejercicio	1.557	(22.431)

Reservas-

Al 31 de diciembre de 1997 y 1996, la composición del saldo de este capítulo de los balances de situación consolidados adjuntos era la siguiente:

	Millones de Pesetas	
	1997	1996
Reservas indisponibles-		
Reserva por acciones propias (Notas 2-i y 22) y por préstamos para la compra de acciones del Banco (Nota 7)	12.427	19.006
Resultados de ejercicios anteriores (pérdidas)	-	(13.138)
Reservas	18.670	-
	31.097	5.868

De acuerdo con los artículos 75 y 79 del Texto Refundido de la Ley de Sociedades Anónimas, las sociedades consolidadas están obligadas a constituir una reserva indisponible por importe equivalente al importe por el que figuran contabilizadas las acciones de la sociedad dominante adquiridas por ellas.



**CLASE 8ª**

Adicionalmente, de acuerdo con los artículos 75, 79, 80 y 81 del Texto Refundido de la Ley de Sociedades Anónimas, se ha constituido una reserva indisponible equivalente al valor contable de las financiaciones y garantías concedidas a terceros para compra de acciones del Banco, netas de provisiones para insolvencias. Las reservas indisponibles serán de libre disposición cuando desaparezcan las circunstancias que han obligado a su constitución.

#### **Reservas de revalorización Real Decreto- Ley 7/1996, de 7 de junio-**

El Banco actualizó en el ejercicio 1996 su inmovilizado material al amparo del Real Decreto-Ley 7/1996, de 7 de junio. La plusvalía resultante de la actualización, que ascendió a 9.023 millones de pesetas, fue abonada (neta del gravamen único del 3%) al capítulo "Reservas de Revalorización" del balance de situación al 31 de diciembre de 1996.

A partir de la fecha en que la Administración Tributaria haya comprobado y aceptado el saldo de la cuenta "Reservas de Revalorización" (o haya prescrito el plazo de tres años para su comprobación), dicho saldo podrá destinarse, sin devengo de impuestos, a eliminar resultados contables negativos (tanto los acumulados de ejercicios anteriores como los del propio ejercicio, o los que puedan producirse en el futuro) y a ampliación del capital social. A partir del 1 de enero del año 2007, podrá destinarse a reservas de libre disposición, siempre que la plusvalía monetaria haya sido realizada. Se entenderá realizada la plusvalía en la parte correspondiente a la amortización contablemente practicada o cuando los elementos patrimoniales actualizados hayan sido transmitidos o dados de baja en los libros de contabilidad.

Si se dispusiera del saldo de esta cuenta en forma distinta a la prevista en el Real Decreto-Ley 7/1996, dicho saldo pasaría a estar sujeto a tributación.

Con fecha 19 de diciembre de 1997, la Inspección de la Administración Tributaria, en un acta de conformidad calificada "previa", ha comprobado y aceptado en el Banco como saldo de la cuenta "Reserva de revalorización Real Decreto-Ley 7/1996, de 7 de junio", 8.063 millones de pesetas.

El Consejo de Administración del Banco propondrá, para su aprobación, a la Junta General de Accionistas destinar el saldo de esta cuenta a la compensación de pérdidas de ejercicios anteriores.



# **CLASE 8ª**

## **Reservas en sociedades consolidadas y pérdidas en sociedades consolidadas-**

El desglose por sociedades del saldo al 31 de diciembre de 1997 y 1996, de las reservas y pérdidas de ejercicios anteriores en sociedades consolidadas, se presenta a continuación:

Reservas en Sociedades Consolidadas	Millones de Pesetas	
	1997	1996
Por integración global:		
Banesto Holdings, Ltd.	5.338	4.348
Resto de sociedades	3.689	2.453
	9.027	6.801
Por puesta en equivalencia:		
Desarrollo Informático, S.A.	228	-
Sistemas 4B, S.A.	149	250
Resto de sociedades	22	8
	399	258
Por diferencia de conversión	46	-
	9.472	7.059

Pérdidas en Sociedades Consolidadas	Millones de Pesetas	
	1997	1996
Por integración global:		
Inmobiliaria Centro Levante, S.A.	6.465	6.160
Sociedad General Española del Mercurio, S.A.	-	4.744
Gedinver e Inmuebles, S.A.	5.440	5.469
Inversiones Iberia, Ltda.	1.048	1.057
Informática, Servicios y Productos, S.A.	-	6.033
Nordin, S.A.	2.877	4
Resto de sociedades	16.327	13.171
	32.157	36.638
Por puesta en equivalencia:		
Inversiones Turísticas, S.A.	2.358	2.233
Informática, Servicios y Productos, S.A.	6.200	-
Resto de sociedades	6.360	5.222
	14.918	7.455
Por diferencia de conversión	-	18
	47.075	44.111



## CLASE 8ª

De los saldos que figuran registrados en el capítulo "Reservas en Sociedades Consolidadas" del balance de situación consolidado al 31 de diciembre de 1997, 849 millones de pesetas corresponden a reservas restringidas.

### Reserva legal-

De acuerdo con el Texto Refundido de la Ley de Sociedades Anónimas, las entidades que obtengan beneficios en un ejercicio económico deberán dotar el 10% del beneficio del ejercicio a la reserva legal. Estas dotaciones deberán hacerse hasta que la reserva legal alcance el 20% del capital social. Mientras no supere el 20% del capital social, esta reserva sólo podrá destinarse a la compensación de pérdidas, y siempre que no existan otras reservas disponibles suficientes para este fin.

### Resultado atribuido a la minoría-

El detalle por sociedades del saldo de este epígrafe de las cuentas de pérdidas y ganancias consolidadas adjuntas, es el siguiente:

	Millones de Pesetas	
	1997	1996
Banesto Holdings, Ltd.	1.572	1.372
Resto de sociedades	81	59
	1.653	1.431

## (24) SITUACIÓN FISCAL

Desde el ejercicio 1993, el Banco tributa en Régimen de Declaración Consolidada junto con aquellas sociedades dependientes españolas que cumplen los requisitos exigidos al efecto por la normativa reguladora de la tributación sobre el beneficio consolidado de los Grupos de Sociedades. En diciembre de 1996, el Banco comunicó al Ministerio de Economía y Hacienda la prórroga del Régimen de Declaración Consolidada para el trienio 1996 a 1998. Durante el ejercicio 1998 está previsto que se proceda a comunicar la prórroga del Régimen de Declaración Consolidada para el trienio correspondiente a los ejercicios 1999 a 2001.

El Grupo consolidado fiscal lo componen Banco Español de Crédito, S.A., Banco del Desarrollo Económico Español, S.A., Corporación Industrial y Financiera de Banesto, S.A., SCI Gestión S.A., Banesto Bolsa, S.A., S.V.B., que en su conjunto representan la



### CLASE 8ª

IMPUESTO

parte más significativa del Grupo consolidado fiscal, y otras 48 sociedades más. El resto de las sociedades del Grupo presentan individualmente sus declaraciones de impuestos de acuerdo con las normas fiscales aplicables en cada país.

El saldo del epígrafe "Débitos a Clientes - Otros débitos" del balance de situación al 31 de diciembre de 1997 incluye el pasivo correspondiente a los diferentes impuestos que son aplicables a las entidades consolidadas.

De acuerdo con las directrices del Banco de España y con criterios de prudencia, en los ejercicios 1996, 1994 y 1993, el Grupo no registró el crédito fiscal nacido del derecho a compensar en ejercicios futuros las bases imponibles negativas resultantes de las declaraciones correspondientes a estos ejercicios, o de las expectativas de compensación de las partidas consideradas no deducibles en dichos ejercicios y susceptibles de ser deducidas en ejercicios futuros.

A continuación se muestra la conciliación entre el resultado contable y el resultado a efectos del Impuesto sobre Sociedades del ejercicio 1997:

	Millones de Pesetas
Resultado contable	
Diferencias permanentes:	31.109
Aumentos-	
Banco Español de Crédito, S.A.	21.165
Otras sociedades individuales y ajustes por consolidación	6.902
	28.067
Disminuciones-	
Banco Español de Crédito, S.A.	(13.864)
Otras sociedades individuales y ajustes por consolidación	(12.516)
	(26.380)
Disminuciones-	
Banco Español de Crédito, S.A.	(2.546)
	(2.546)
Base imponible (Resultado Fiscal)	30.250

El Grupo de consolidación fiscal, cuya sociedad dominante es el Banco, declaró unas bases imponibles negativas en el ejercicio 1996 de 14.481 millones de pesetas. Asimismo, la base imponible negativa declarada en los ejercicios 1994 y 1993, ascendió



#### CLASE 8ª

a 32.365 y 115.352 millones de pesetas, respectivamente. Antes de la compensación de la base imponible consolidada correspondiente al ejercicio 1997, las bases imponibles susceptibles de compensación ascendían a 159.525 millones de pesetas.

Las deducciones por doble imposición intersocietaria correspondientes a los ejercicios 1997 y 1996 acreditados por el Grupo ascendían a 1.088 y 562 millones de pesetas, aproximadamente. Estos beneficios fiscales, al amparo de lo establecido en la Ley 43/1995, del Impuesto sobre Sociedades, se podrán deducir de la cuota en los períodos impositivos cerrados en los siete años siguientes.

Las deducciones por inversiones acreditadas durante los ejercicios 1993 a 1996 por el Grupo ascendieron a 2.669 millones de pesetas.

Según se indica en la Nota 2-j, en el ejercicio 1996 se afluó el impuesto anticipado correspondiente a los compromisos salariales existentes en el Banco con los empleados jubilados anticipadamente hasta la fecha de su jubilación efectiva, por importe de 3.846 millones de pesetas, habiéndose registrado como gasto por Impuesto sobre Sociedades con cargo a los resultados de los ejercicios 1997 y 1996 parte devengada por los pagos efectuados en el ejercicio.

La sociedad dominante tiene sujetos a inspección por las autoridades fiscales los ejercicios 1990 a 1996 (salvo el Impuesto sobre la Renta de las Personas Físicas correspondiente a los ejercicios anteriores a 1994). En general, el resto de las entidades consolidadas tienen sujetos a inspección los últimos cinco ejercicios.

El Fondo de Garantía de Depósitos en Establecimientos Bancarios responderá frente al adjudicatario, Banco Santander, S.A. (véase Nota 22), y en favor de Banco Español de Crédito, S.A. (de acuerdo con lo establecido en el pliego de condiciones que se insertó en el Boletín Oficial del Estado por Resolución del Banco de España de 28 de marzo de 1994, véase Nota 3), de las contingencias fiscales de este último por hechos imponibles ocurridos antes de la fecha de publicación del mencionado pliego de condiciones y siempre que la reclamación sea comunicada al Fondo de Garantía de Depósitos en Establecimientos Bancarios dentro del plazo de cinco años y un mes siguientes a la fecha de formalización de la compraventa de las acciones objeto de la mencionada adjudicación. De acuerdo con lo establecido en el pliego de condiciones mencionado anteriormente, el adjudicatario renuncia en favor de Banco Español de Crédito, S.A. a cualquier derecho derivado de la garantía señalada. Por consiguiente, y en aplicación de la garantía que presta el Fondo de Garantía de Depósitos en Establecimientos Bancarios frente al adjudicatario, no se considerarán pasivos fiscales los derivados, en su caso, de la Inspección fiscal en curso que se está produciendo en el Banco para los ejercicios 1990 a 1994.



CLASE 8ª

PAGINA

Debido a las diferentes interpretaciones que se pueden dar a ciertas normas fiscales aplicables a las operaciones realizadas por el Grupo, podrían existir determinados pasivos fiscales de carácter contingente que no son susceptibles de ser evaluados objetivamente. No obstante, en opinión de los Administradores del Banco y de sus asesores fiscales, la deuda tributaria que, en su caso, pudiera derivarse de posibles futuras actuaciones de la Administración Fiscal no tendría una incidencia significativa en las cuentas anuales del Grupo del ejercicio 1997.

(25) CUENTAS DE ORDEN

Al 31 de diciembre de 1997 y 1996, este capítulo de los balances de situación adjuntos incluía, entre otros conceptos, los principales compromisos y contingencias contraídos por el Grupo en el curso normal de sus operaciones, con el siguiente detalle:

	Millones de Pesetas	
	1997	1996
<b>Pasivos contingentes:</b>		
Redescuentos, endosos y aceptaciones	-	3
Activos afectos a diversas obligaciones	1.539	342
Fianzas, avales y cauciones	441.997	424.365
Otros pasivos contingentes	31.878	39.502
	475.414	464.212
<b>Compromisos:</b>		
Disponibles por terceros-		
Por entidades de crédito	117.926	151.448
Por el sector Administraciones Públicas	57.209	47.897
Por otros sectores residentes	492.759	434.399
Por no residentes	5.927	9.308
	673.821	643.052
Otros compromisos	32.132	34.186
	705.953	677.238
	1.181.367	1.141.450





CLASE 8ª

(26) OPERACIONES DE FUTURO

En el siguiente cuadro se muestra, al 31 de diciembre de 1997 y 1996, el desglose de los importes nominales o contractuales, por tipos de productos financieros derivados, contratados por el Grupo y no vencidos a dichas fechas:

	Millones de Pesetas	
	1997	1996
Compra-ventas de divisas no vencidas:		
Compras		
Ventas	2.203.151	1.256.465
Compra-ventas de activos financieros:	760.083	723.095
Compras		
Ventas	112.241	176.698
Futuros sobre valores y tipos de interés:	144.913	138.863
Comprados		
Vendidos	219.624	121.340
Opciones:	149.615	40.629
Sobre valores-		
Compradas		
Emitidas	15.305	58
Sobre tipos de interés-	10.841	2.790
Compradas		
Emitidas	47.452	15.333
Sobre divisas-	54.229	8.640
Compradas		
Emitidas	53.167	53.886
Otras operaciones sobre tipos de interés:	56.515	64.824
Acuerdos sobre tipos de interés futuros (FRA)	1.237.827	922.308
Permutas financieras sobre tipos de interés (IRS)	1.909.470	1.373.994

Los importes nominales de estas operaciones no reflejan necesariamente el volumen de riesgo crediticio y de otros riesgos económicos inherentes a las mismas asumidos por el Grupo, ya que la posición neta mantenida en estos instrumentos financieros es el resultado de la compensación y/o combinación de los mismos. La mayor parte de las operaciones a plazo no vencidas ha sido efectuada con vista a cubrir los efectos de las fluctuaciones en los tipos de interés, los tipos de cambio o los precios de mercado. Cualquier pérdida potencial estimada en este tipo de operaciones al cierre del ejercicio se encuentra adecuadamente provisionada o compensada con beneficios potenciales estimados en operaciones de la misma naturaleza (véase Nota 2-k).



CLASE 8ª

(27) OPERACIONES CON SOCIEDADES DEL GRUPO SANTANDER, SOCIEDADES ASOCIADAS Y SOCIEDADES DEL GRUPO BANCO ESPAÑOL DE CRÉDITO NO CONSOLIDABLES

El detalle de los saldos más significativos mantenidos por el Grupo al 31 de diciembre de 1997 y 1996, con las restantes sociedades del Grupo Santander (véase Nota 22) y con entidades asociadas y sociedades dependientes no consolidables del Grupo Banco Español de Crédito, se muestra a continuación:

	Millones de Pesetas	
	1997	1996
Activo-		
Entidades de crédito		
Créditos sobre clientes (*)	103.412	106.832
	169.852	244.881
	273.264	351.713
Pasivo-		
Entidades de crédito		
Débitos a clientes	178.060	104.974
	54.026	17.489
	232.086	122.463
Cuentas de orden-		
Pasivos contingentes		
Compromisos	35.981	40.788
	26.849	32.181
	62.830	72.969
Pérdidas y ganancias-		
Debe-		
Intereses y cargas asimiladas		
Haber-	11.767	10.303
Intereses y rendimientos asimilados		
Rendimientos de la cartera de renta variable	20.375	26.073
Comisiones percibidas	1.659	2.754
	506	598

(\*) El saldo de esta cuenta incluye el crédito concedido a SCI Gestión, S.A. por el Banco (véanse Notas 1 y 7).

CUENTA DE PÉRDIDAS Y GANANCIAS

En relación con las cuentas de pérdidas y ganancias de los ejercicios 1997 y 1996, a continuación se indica determinada información relevante:



## CLASE 8ª

ESTADO

### a) Distribución geográfica-

La distribución geográfica del origen de los saldos de los principales capítulos de las cuentas de pérdidas y ganancias adjuntas, efectuada en base al país en que están localizadas las sucursales y sociedades del Grupo que los originan, es la siguiente:

	Millones de Pesetas	
	1997	1996
<b>Intereses y rendimientos asimilados-</b>		
España	337.985	392.041
Resto de Europa	18.774	15.445
América	6.119	5.014
	<b>362.878</b>	<b>412.500</b>
<b>Rendimiento de la cartera de renta variable-</b>		
España	2.241	2.863
Resto de Europa	277	283
	<b>2.518</b>	<b>3.146</b>
<b>Comisiones percibidas-</b>		
España	54.230	47.210
Resto de Europa	132	817
América	177	199
	<b>54.539</b>	<b>48.226</b>
<b>Otros productos de explotación-</b>		
España	3.972	19.805
Resto de Europa	27	53
América	73	122
	<b>4.072</b>	<b>19.980</b>
<b>Intereses y cargas asimiladas-</b>		
España	200.506	267.667
Resto de Europa	17.013	13.708
América	4.687	4.590
	<b>222.206</b>	<b>285.965</b>
<b>Resultados de operaciones financieras-</b>		
España	10.009	17.934
Resto de Europa	1.312	(128)
América	(782)	(174)
	<b>10.539</b>	<b>17.632</b>



—

**b) Naturaleza de las operaciones-**

El detalle de los saldos de determinados capítulos de las cuentas de pérdidas y ganancias adjuntas, atendiendo a la naturaleza de las operaciones que los originan, se indica a continuación:

	Millones de Pesetas	
	1997	1996
<b>Intereses y rendimientos asimilados-</b>		
De Banco de España y otros bancos centrales	1	18
De entidades de crédito	88.521	112.214
De la cartera de renta fija	87.950	90.069
De créditos sobre clientes	182.715	200.282
Otros productos	3.691	9.917
	<b>362.878</b>	<b>412.500</b>
<b>Comisiones percibidas-</b>		
De pasivos contingentes	5.286	5.308
De servicios de cobros y pagos	27.183	28.372
De servicios de valores	18.895	11.207
De otras operaciones	3.175	3.339
	<b>54.539</b>	<b>48.226</b>
<b>Intereses y cargas asimiladas-</b>		
De Banco de España	11.669	33.107
De entidades de crédito	83.687	78.927
De acreedores	113.604	153.666
De empréstitos y otros valores negociables	548	1.915
Costo imputable a los fondos de pensiones constituidos (Notas 2-j y 19)	773	2.484
Otros intereses	11.925	15.866
	<b>222.206</b>	<b>285.965</b>
<b>Resultados de operaciones financieras-</b>		
De la cartera de renta fija de negociación	723	381
De la cartera de renta fija de inversión	4.872	11.206
De la cartera de renta variable	1.309	510
De venta de activos financieros	1	8
De operaciones de futuro sobre valores y tipos de interés-		
En futuros financieros	(309)	3.241
En opciones	116	(374)
En operaciones a plazo liquidadas por diferencias	(13)	6
Disponibles/Dotaciones en provisiones	(199)	15
En otras operaciones de futuro	2.161	892
De diferencias en cambio	1.878	1.747
	<b>10.539</b>	<b>17.632</b>



### CLASE 8ª

En relación con las operaciones con productos financieros derivados, al 31 de diciembre de 1997 las pérdidas potenciales netas en operaciones de negociación fuera de mercados organizados, se encontraban provisionadas con cargo a la cuenta de pérdidas y ganancias (véase Nota 2-k).

#### Gastos generales de administración - De personal-

El número medio de empleados en el ejercicio 1997, distribuido por categorías profesionales, ha sido el siguiente:

Alta Dirección	28
Técnicos	8.630
Administrativos	5.629
Servicios generales	54
Filiales y sucursales en el extranjero	136
Otras sociedades no bancarias	241
	14.718

#### Retribuciones y otras prestaciones al Consejo de Administración-

Durante el ejercicio 1997, los miembros del Consejo de Administración del Banco no han devengado importe alguno en concepto de dietas ni atenciones estatutarias, ni del Banco ni de otras sociedades del Grupo.

El epígrafe "Gastos Generales de Administración - De personal" incluye los sueldos percibidos por los ejecutivos que pertenecen al Consejo de Administración del Banco, cuyos importes devengados en el ejercicio 1997 ascendieron a 659 millones de pesetas. Al 31 de diciembre de 1997 las obligaciones contraídas en materia de pensiones con Directivos del Grupo que forman parte del Consejo de Administración del Banco (en activo o jubilados), incluidas en los compromisos devengados por la totalidad de la plantilla, asciende a 3.261 millones de pesetas. En el ejercicio 1996 se aseguraron con un compañía de seguros los compromisos por pensiones con los miembros del Consejo de Administración que son empleados en activo del Grupo. El capital garantizado por seguros de vida para estos Consejeros-empleados, ascendía a 280 millones de pesetas al 31 de diciembre de 1997.



## CLASE 8ª

### Gastos generales de administración- Otros gastos administrativos-

La composición del saldo de este epígrafe de las cuentas de pérdidas y ganancias adjuntas, es la siguiente:

	Millones de Pesetas	
	1997	1996
De inmuebles, instalaciones y material	9.605	11.344
De equipos informáticos y comunicaciones	7.283	9.464
De publicidad y propaganda	2.143	2.631
De letrados y temas judiciales	355	244
De informes técnicos	1.005	1.473
De servicios de vigilancia y traslado de fondos	1.422	1.444
De órganos de gobierno y control	14	14
De contribuciones e impuestos	1.672	1.461
Otros gastos generales	6.572	5.650
	30.071	33.725

### Beneficios/Quebrantos extraordinarios-

El 33% del saldo del capítulo "Beneficios Extraordinarios" de la cuenta de pérdidas y ganancias consolidada adjunta corresponde a los ingresos obtenidos por cobros de intereses de activos devengados en ejercicios anteriores. El resto son, básicamente, beneficios en venta de inmovilizado inmaterial, material y financiero.

En el ejercicio 1997, el capítulo "Quebrantos Extraordinarios" de la cuenta de pérdidas y ganancias consolidada adjunta incluye, básicamente, las dotaciones a las provisiones para activos materiales adquiridos por aplicación de otros activos (7.067 millones de pesetas, véanse Notas 2-h y 13) y las dotaciones para "Provisiones para Riesgos y Cargas" (véase Nota 19).

## (29) CUADRO DE FINANCIACIÓN

A continuación se presentan los cuadros de financiación del Grupo correspondientes a los ejercicios 1997 y 1996:



**CLASE 8ª**  
**FACTIVA**

	Millones de Pesetas	
	1997	1996 (*)
<b>Origen de fondos:</b>		
Recursos generados de las operaciones-		
Beneficio del ejercicio	32.762	26.041
Dotación neta a provisiones y fondos especiales	27.980	25.522
Saneamiento de la cartera de valores	-	98
Saneamiento directo de activos	643	1.374
Amortizaciones	16.188	19.640
Beneficio en ventas de acciones propias, participaciones e inmovilizado	(6.712)	(7.531)
Pérdidas en ventas de acciones propias, participaciones e inmovilizado	6.100	5.854
	76.961	70.998
<b>Por variación neta de recursos e inversiones-</b>		
Aportaciones externas al capital-		
Venta de acciones propias	-	34
Títulos subordinados emitidos	16.422	5.304
Inversión, menos financiación, en Banco de España y entidades de crédito	-	166.852
Títulos de renta fija	228.386	-
Empréstitos	6.290	-
Títulos de renta variable no permanente	-	1.393
Acreedores	248.400	211.537
Venta de inversiones permanentes-		
Venta de participaciones en empresas del Grupo y asociadas	4.677	13.455
Venta de elementos de inmovilizado material e inmaterial	4.112	64.643
Otros conceptos activos menos pasivos (variación neta)	-	-
Intereses minoritarios	251	-
	508.538	463.218
<b>Total fondos originados</b>	<b>585.499</b>	<b>534.216</b>
<b>Aplicación de fondos:</b>		
Títulos subordinados emitidos	-	-
Inversión, menos financiación, en Banco de España y entidades de crédito	249.681	-
Inversión crediticia	248.902	320.262
Títulos de renta fija	-	100.654
Títulos de renta variable no permanente	18.781	-
Empréstitos	-	23.913
Adquisición de inversiones permanentes-		
Compra e incremento de participaciones en empresas del Grupo y asociadas	23.723	6.527
Compra de elementos de inmovilizado material e inmaterial	18.514	8.990
Otros conceptos activos menos pasivos (variación neta)	25.898	73.870
<b>Total aplicaciones efectuadas</b>	<b>585.499</b>	<b>534.216</b>

(\*) Se presenta, única y exclusivamente, a efectos comparativos.

SOCIEDADES CONSOLIDADAS QUE CONFORMAN EL GRUPO BANCO ESPAÑOL DE CRÉDITO

AL 31 DE DICIEMBRE DE 1997



CLASE 8ª

Entidad	Domicilio	Actividad	Porcentaje de Participación		Millones de Pesetas		
			Directa	Indirecta	Total	Capital	Datos de la Sociedad al 31 de Diciembre de 1997 Reservas Resultados (**)
Agrícola Los Juncuales, S.A. (**)	Madrid	I. Inmobiliaria	100,00	-	100,00	100	486
Banco Alcantano de Comercio, S.A. (**)	Madrid	Banca	100,00	-	100,00	1.500	-
Banco del Desarrollo Económico Español, S.A. (**)	Madrid	Banca	99,89	-	99,89	2.092	293
Banco de Vitoria, S.A. (sociedad cotizada en Bolsa)	Vitoria	Banca	87,35	2,53	89,88	5.337	806
Banco General, S.A. (**)	Madrid	Banca	100,00	-	100,00	1.500	12
Banesto Bolsa, S.A. Sdad. Valores y Bolsa (**)	Madrid	Mercado valores	100,00	-	100,00	750	1.551
Banesto Delaware, Ltd.	N. York	Financiera	100,00	-	100,00	15	-
Banesto Factoring, S.A. Entidad de Financiación (**)	Madrid	Factoring	99,75	0,25	100,00	398	26
Banesto Finanzas, Ltd.	L. Cayman	Financiera	100,00	-	100,00	1	-
Banesto Fondos, Sociedad Gestora de I.I.C., S.A. (**)	Madrid	Gestora F. Inversi	100,00	-	100,00	200	519
Banesto Grupp Finanzlario	Milán	Financiera	-	100,00	100,00	1.295	(2.559)
Banesto Holdings, Ltd.	Guernsey	I. Mobiliaria	100,00	-	100,00	14.965	1.643
Banesto Insurance, Ltd.	L. Cayman	Financiera	100,00	-	100,00	99	-
Banesto Medierranean Holdings, Ltd.	Malta	I. Mobiliaria	-	100,00	100,00	247	-
Banesto Pensiones, Entidad Gestora Fondos de Pensiones, S.A. (**)	Madrid	Gestora F. Pensiones	97,91	1,87	99,78	960	1.241
Banesto Renting, S.A. (**)	Madrid	Financiera	100,00	-	100,00	350	37
Banesto Servicios y Tecnología Aplicada, S.A. (**)	Madrid	Servicios	100,00	-	100,00	685	1
Brightair, Ltd.	Guernsey	I. Mobiliaria	100,00	-	100,00	27	475
Corporación Sodopro, S.L.	Vitoria	Financiera	100,00	89,87	89,87	1.760	(191)
Dubai, S.A. (**)	Madrid	Financiera	100,00	-	100,00	3.676	95
Formación Integral, S.A. (**)	Madrid	Formación	100,00	-	100,00	112	59
Codivier e Inmuebles, S.A. (**)	Madrid	Financiera	100,00	-	100,00	538	18
Herraz, S.A.	Madrid	I. Mobiliaria	100,00	-	100,00	70	(4)
Huallie, S.A.	Madrid	I. Mobiliaria	100,00	-	100,00	10	-
Inmobiliaria Centro Levante, S.A. (**)	Madrid	I. Inmobiliaria	100,00	-	100,00	100	1.100
Inversiones Iberia, Ltda. (*)	S. Chile	Financiera	-	100,00	100,00	4.699	(245)
Inversiones Santa Elena, Ltda. (*)	S. Chile	I. Mobiliaria	-	100,00	100,00	4.361	(103)
Inversiones Santa Paulina, Ltda. (*)	S. Chile	I. Mobiliaria	-	100,00	100,00	959	(67)
Inversiones Santa Paulina, Ltda. (*)	S. Chile	I. Mobiliaria	-	100,00	100,00	420	(30)
Lefact Arrendadora, S.A. de C.V. (*)	México	Financiera	-	20,00	20,00	202	(94)
Liquidez Empresarial Factorizada, S.A. de C.V. (*)	Madrid	Financiera	-	20,00	20,00	202	(68)
Mercado de Dinero, S.A.	Madrid	I. Mobiliaria	89,00	11,00	100,00	10	(41)
Nordin, S.A. (**)	Vitoria	Financiera	100,00	-	100,00	10	(403)
Sodopro, S.A.	Madrid	Financiera	-	89,88	89,88	440	22
Transoceánica Air, S.A.	Madrid	I. Mobiliaria	100,00	-	100,00	15	(20)

(\*) Los estados financieros de estas sociedades, cuyo patrimonio aportado al Grupo es inferior al 0,3% del patrimonio neto consolidado y sus activos totales representan un 0,1% de los que figuran en las cuentas anuales consolidadas adjuntas, fueron examinadas por auditores independientes distintos de los que examinan las cuentas anuales individuales del Banco y de las restantes sociedades dependientes que integran el Grupo.

(\*\*) Los resultados de las sociedades al 31 de diciembre de 1997 están pendientes de ser aprobados por las respectivas Juntas Generales de Accionistas.

(\*\*\*) Sociedad integrada en el Grupo de consolidación fiscal.


Nota: Los Administradores han considerado conveniente omitir el importe neto registrado en libros del Banco y/o sociedades dependientes para estas participaciones por entender, al encontrarse parte de ellas en reestructuración y/o venta, que la divulgación de esta información podría perjudicar tanto al Banco como a las propias sociedades.



**SOCIEDADES NO CONSOLIDABLES**

**AL 31 DE DICIEMBRE DE 1997**

**CLASE 8ª**



Se incluyen las sociedades más significativas (en conjunto, el 95,69% de la inversión en este colectivo):

Grupo no Consolidable	Domicilio	Actividad	Porcentaje de Participación		Millones de Pesetas		
			Directa	Indirecta	Total	Capital	Reservas
Agrícola Tabibal, S.A. (*)	Gran Canaria	Agrícola	-	98,62	98,62	60	30
Aparcamientos y Construcciones, S.A. (**)	Madrid	Inmobiliaria	100,00	-	100,00	464	126
Banestur, S.A.	Madrid	Turismo	89,00	11,00	100,00	400	(371)
Compañía Aseguradora Danesto Seguros, S.A.	Madrid	Seguros	100,00	-	100,00	3.200	1.544
(**)							1.350
Costa Canaria de Yeneguera, S.A. (*)	Gran Canaria	Inmobiliaria	-	99,10	99,10	2.650	(274)
Crinaria, S.A. (*)	Gran Canaria	Hostelería	-	100,00	100,00	391	(156)
Desarrollo Informático, S.A. (**)	Madrid	Informática	100,00	-	100,00	1.281	513
Golf del Sur, S.A. (*)	Tenerife	Inmobiliaria	-	100,00	100,00	860	1.024
Industrias Químicas Textiles, S.A.	Barcelona	Industria Química	-	99,40	99,40	1.000	2.208
Informática, Servicios y Productos, S.A. (*)	Madrid	Servicios	100,00	-	100,00	2.881	(103)
Inmobiliaria Laukariz, S.A. (*)	Bilbao	Inmobiliaria	100,00	-	100,00	10	272
Intursa, S.A. (*)	Sevilla	Hostelería	100,00	-	100,00	441	1.768
Marenma, S.A. (*)	Gran Canaria	Turismo	-	99,98	99,98	169	1.039
Newcomar, S.L.	Málaga	Inmobiliaria	40,00	40,00	80,00	2.960	(914)
Plataforma 61, S.A. (*)	Madrid	Inmobiliaria	-	100,00	100,00	9.050	1.627
Proyecto Europa, S.A. (*)	Madrid	Asesoramiento	100,00	-	100,00	75	(10)
S.C.I. Gestión, S.A. (*)	Madrid	Tenencia de activos	100,00	-	100,00	1.220	(323)
Sodepro Inmobiliaria, S.A.	Vitoria	Inmobiliaria	-	89,87	89,87	810	(115)
							27

(\*) Los resultados de las sociedades al 31 de diciembre de 1997 están pendientes de ser aprobados por las respectivas Juntas Generales de Accionistas.

(\*\*) Sociedad integrada en el Grupo de consolidación fiscal.

Nota: Los Administradores han considerado conveniente omitir el importe neto registrado en libros del Banco y/o sociedades dependientes para estas participaciones por entender, al encontrarse parte de ellas en reestructuración y/o venta, que la divulgación de esta información podría perjudicar tanto al Banco como a las propias sociedades.

Asimismo, no figura en esta relación la participación, directa e indirecta, del 97,95% en la Corporación Industrial y Financiera de Banesto, S.A., ni las que ésta posee de otras sociedades, dado el proceso de desinversión que se está realizando en esta entidad.

SOCIEDADES ASOCIADAS  
AL 31 DE DICIEMBRE DE 1997

Se incluyen las sociedades más significativas, (en conjunto, el 97% de la inversión en este colectivo):

Asociadas	Domicilio	Actividad	Porcentaje de Participación		Millones de Pesetas		
			Directa	Indirecta	Total	Capital	Reservas
Sistemas 4B, S.A. Compañía Concesionaria del Túnel de Solier, S.A.	Madrid Palma de Mallorca	Servicios	15,99	-	15,99	427	2.240
		Construcción	-	29,38	29,38	2.771	-
							Resultados (*)
							3.111


(\*) Los resultados de las sociedades al 31 de diciembre de 1997 están pendientes de ser aprobados por las respectivas Juntas Generales de Accionistas.

Nota: Los Administradores han considerado conveniente omitir el importe neto registrado en libros del Banco y/o sociedades dependientes para estas participaciones por entender, al encontrarse parte de ellas en reestructuración y/o venta, que la divulgación de esta información podría perjudicar tanto al Banco como a las propias sociedades.

Asimismo, no figura en esta relación la participación, directa e indirecta, que la Corporación Industrial y Financiera de Banesto, S.A., posee en otras sociedades, dado el proceso de desinversión que se está realizando en estas entidades.



CLASE 8ª





CLASE 8.<sup>a</sup>  
FACILITADA

ANEXO IV  
Página 1 de 1

NOTIFICACIONES SOBRE ADQUISICIÓN DE PARTICIPADAS

AL 31 DE DICIEMBRE DE 1997

(Art. 86 del Texto Refundido de la Ley de Sociedades Anónimas y Art. 53 de la Ley 24/1988 del Mercado de Valores):

Sociedad Participada	Actividad	Porcentaje de Participación		Fecha Notificación a la Sociedad Participada
		Adquirido en el Ejercicio	Al Cierre del Ejercicio	
Adquisiciones durante 1996:				
Industrias Químicas Textiles, S.A	Industria Química	90,63	99,58	5-06-97
Banesto Ceuta y Melilla SIMCAV	I.Mobiliaria	99,99	99,95	24-02-97
La Mota, S.A.	Inmobiliaria	99,99	99,99	3-10-97
Bandesco Global, S.A. SIMCAV	I.Mobiliaria	100,00	60,51	23-09-97

# INFORME DE GESTION



CLASE 8ª  
FACULTAD

**BANCO ESPAÑOL DE CRÉDITO, S.A. Y  
SOCIEDADES QUE INTEGRAN,  
JUNTO CON EL BANCO,  
EL GRUPO BANCO ESPAÑOL DE CRÉDITO**

**INFORME DE GESTIÓN  
DEL EJERCICIO 1997**



CLASE 8ª

5/1/1994

**BANCO ESPAÑOL DE CRÉDITO, S.A. Y SOCIEDADES  
QUE INTEGRAN, JUNTO CON EL BANCO,  
EL GRUPO BANCO ESPAÑOL DE CRÉDITO**  
INFORME DE GESTIÓN

CORRESPONDIENTE AL EJERCICIO ANUAL TERMINADO

EL 31 DE DICIEMBRE DE 1997

**Evolución de los negocios y situación del  
Grupo**

A lo largo del ejercicio 1997, se ha dado un paso definitivo en el proceso de transformación del Banco. El adecuado desarrollo de las líneas de actuación marcadas, aprovechamiento y generación de oportunidades de negocio, continua vigilancia y mejora de la calidad del riesgo y puesta en valor de la red de oficinas, han permitido obtener un beneficio consolidado de 32.762 millones de pesetas, con un crecimiento del 25,8% sobre el año anterior. El resultado atribuido al Grupo ha ascendido a 31.109 millones de pesetas, un 26,4% más que en el ejercicio 1996.

Las claves del ejercicio se concretan en los siguientes aspectos:

- La práctica finalización del proceso de reestructuración iniciado en 1994, culminado con la cancelación anticipada del préstamo del Fondo de Garantía de Depósitos.
- La continuación del proceso de renovación de la estructura del Grupo, centrado en la modernización, racionalización y optimización de todos los elementos que lo componen.
- El avance firme en el relanzamiento del Banco y en la recuperación de cuotas de mercado en recursos e inversiones en este ejercicio.
- La vuelta del Banco a los mercados internacionales.
- El afianzamiento en negocio y resultados de las sociedades filiales del Grupo.



## CLASE 8ª

FINANCIERA

La evolución de los anteriores parámetros explica las significativas variaciones que a continuación se detallan:

El margen de intermediación ha crecido un 10,4%, consecuencia de una adecuada gestión de oportunidades en el entorno de un sistema financiero marcado por una continua bajada de tipos de interés.


Una positiva evolución de las comisiones netas, que han crecido un 10%, ha permitido compensar la bajada de los resultados por operaciones financieras que, después del buen ejercicio anterior, se han situado en los niveles normales y adecuados. Todo ello ha llevado a un crecimiento del margen ordinario del 5,6%.

El margen de explotación aumenta en 9.173 millones de pesetas, equivalentes a un 20,6%, por el efecto conjunto de la contención de los gastos de transformación (los "Otros gastos administrativos" bajan un 10,8%) y las menores necesidades de amortizaciones y saneamientos de activos materiales e inmateriales.

Los resultados netos generados por sociedades puestas en equivalencia, han tenido una positiva evolución al pasar de 3.883 millones de pérdidas en el ejercicio anterior a 2.484 millones de beneficios en el ejercicio 1997.

Esta evolución, unida a la obtención de resultados netos positivos por operaciones Grupo y a pesar de un significativo aumento de las provisiones por insolvencias del 28% y de unos resultados extraordinarios netos inferiores a los del ejercicio anterior, ha supuesto un crecimiento del beneficio en un 25,8%, al pasar de los 26.041 millones de pesetas del ejercicio 1996 a los 32.762 del presente ejercicio.

Asimismo, el Grupo ha continuado con el criterio de limitar el volumen de autocartera en poder de sociedades del Grupo. No obstante, con objeto de dar liquidez al mercado y posibilitar una cotización fluida, el Banco y determinadas sociedades del Grupo durante el ejercicio 1.997 han adquirido 3.454.728 acciones representativas del 0,56% del capital social del Banco, por importe nominal de 1.382 millones de pesetas e importe efectivo de 4.767 millones de pesetas y han enajenado 3.393.637 acciones representativas del 0,55% del capital social del Banco, por importe nominal de 1.357 millones de pesetas y por un importe efectivo de 4.638 millones de pesetas. Al 31 de diciembre de 1997, una sociedad del Grupo poseía 200.198 acciones del Banco Español de Crédito S.A. representativas del 0,03% del capital social del Banco con un valor nominal de 80 millones de pesetas.



## CLASE 8ª

CLASE 8ª

Continuando con la política de optimización de sus recursos tecnológicos, el Grupo ha seguido desarrollando aplicaciones que permitan el ahorro de costes y elevar la calidad del servicio prestado a nuestros clientes.

Desde el cierre del ejercicio 1997 hasta la fecha de formulación de este informe de gestión, no han sucedido hechos significativos que necesiten desglose adicional en este documento.

### Perspectivas

Durante el ejercicio 1998, el Grupo cerrará formalmente el Plan de Saneamiento y centrará sus esfuerzos en el relanzamiento comercial, proceso ya iniciado en 1996 e impulsado con éxito en 1997.

El crecimiento del negocio y la mejora de cuotas, una gestión estricta de los riesgos y la contención de costes, deben ser los factores principales que permitan una positiva evolución de la cuenta de resultados en 1998.

La previsible integración de nuestro país en la Unión Monetaria Europea, provocará cambios y exigirá un esfuerzo de adaptación que el Banco está ya realizando para asegurar el mejor servicio a sus clientes.



# INFORME AUDITORES

INFORME DE AUDITORÍA DE CUENTAS ANUALES CONSOLIDADAS

A los Accionistas de  
Banco Español de Crédito, S.A.:

1. Hemos auditado las cuentas anuales consolidadas de Banco Español de Crédito, S.A. (en lo sucesivo, el "Banco") y de las sociedades que integran, junto con el Banco, el GRUPO BANCO ESPAÑOL DE CRÉDITO, que comprenden el balance de situación consolidado al 31 de diciembre de 1997 y la cuenta de pérdidas y ganancias consolidada y la memoria correspondientes al ejercicio anual terminado en dicha fecha, cuya formulación es responsabilidad de los Administradores del Banco. Nuestra responsabilidad es expresar una opinión sobre las citadas cuentas anuales consolidadas en su conjunto, basada en el trabajo realizado de acuerdo con las normas de auditoría generalmente aceptadas, que requieren el examen, mediante la realización de pruebas selectivas, de la evidencia justificativa de las cuentas anuales consolidadas y la evaluación de su presentación, de los principios contables aplicados y de las estimaciones realizadas.
2. De acuerdo con la legislación mercantil, los Administradores del Banco presentan a efectos comparativos con cada una de las partidas del balance de situación, de la cuenta de pérdidas y ganancias y del cuadro de financiación, consolidados, además de las cifras del ejercicio 1997, las correspondientes al ejercicio anterior. Nuestra opinión se refiere, exclusivamente, a las cuentas anuales consolidadas del ejercicio 1997. Con fecha 16 de enero de 1997, emitimos nuestro informe de auditoría acerca de las cuentas anuales consolidadas del ejercicio 1996, en el que expresamos una salvedad por falta de uniformidad entre los ejercicios 1996 y 1995 en algunos criterios contables utilizados por el Grupo.
3. En nuestra opinión, las cuentas anuales consolidadas adjuntas del ejercicio 1997 expresan en todos los aspectos significativos la imagen fiel del patrimonio y de la situación financiera, consolidados, del Grupo Banco Español de Crédito al 31 de diciembre de 1997 y de los resultados consolidados de sus operaciones y de los recursos consolidados obtenidos y aplicados durante el ejercicio anual terminado en dicha fecha y contienen la información necesaria y suficiente para su interpretación y comprensión adecuada, de conformidad con principios y normas contables generalmente aceptados que guardan uniformidad con los aplicados en el ejercicio anterior.
4. El informe de gestión adjunto del ejercicio 1997 contiene las explicaciones que los Administradores del Banco consideran oportunas sobre la situación del Grupo, la evolución de su negocio y sobre otros asuntos, y no forma parte integrante de las cuentas anuales consolidadas. Hemos verificado que la información contable que contiene el citado informe de gestión concuerda con la de las cuentas anuales consolidadas del ejercicio 1997. Nuestro trabajo como auditores se limita a la verificación del informe de gestión con el alcance mencionado en este mismo párrafo y no incluye la revisión de información distinta de la obtenida a partir de los registros contables de las sociedades consolidadas.

ARTHUR ANDERSEN

  
José Luis Palao

22 de enero de 1998

Arthur Andersen y Cia., S. Com.  
Reg. Merc. Madrid, Tomo 3190, Libro 0, Folio 1  
Sec. 8, Hoja M-54414, Inscrp. 1ª

Inscrita en el Registro Oficial de Auditores de  
Cuentas (ROAC)  
Inscrita en el Registro de Economistas Auditores (REA)

Domicilio Social:  
Raimundo Fdez. Villaverde, 65. 28003 Madrid  
Código de Identificación Fiscal D-79104469