

**CUENTAS ANUALES, INFORME DE GESTIÓN E
INFORME DE LOS AUDITORES DE CUENTAS DE
EBRO AGRÍCOLAS,
COMPAÑÍA DE ALIMENTACIÓN, S.A.
DEL EJERCICIO CERRADO A
30 DE SEPTIEMBRE DE 1997**

COMISION NACIONAL DEL
MERCADO DE VALORES

27 FEB. 1998

REGISTRO DE ENTRADA

Nº 1898 09674

**DATOS GENERALES DE IDENTIFICACION
DADES GENERALS D'IDENTIFICACIÓ**

C N M V

Registro de Auditorias +

Emisores

Nº 5291

IDENTIFICACIÓN DE LA EMPRESA / IDENTIFICACIÓ DE L'EMPRESA

NIF: A59199984

Denominación Social: **EBRO AGRICOLAS, CIA. ALIMENTACION**

Domicilio Social: **BALMES 103**

Municipio: **BARCELONA**

Provincia: **BARCELONA**

Código Postal: **08008**

Teléfono: **93 4546800**

ACTIVIDAD / ACTIVITAT

Actividad principal: **INDUSTRIA DEL AZUCAR** (1)

Código CNAE: **810010 1583** (1)

PERSONAL / PERSONAL

Personal asalariado (cifra media del ejercicio):
Personal assalariat (xifra mitjana de l'exercici)

		199_ (7)	199_ (8)
FIJO			
FIX (4)	810100	1383	1284
NO FIJO			
NO FIX (5)	810110	734	732

PRESENTACIÓN DE CUENTAS / PRESENTACIÓ DE COMPTES

Fecha de cierre a la que van referidas las cuentas:
Data de tancament a la qual es refereixen els comptes: 810190 1997 9 30

Número de páginas presentadas al depósito:
Nombre de pàgines presentades al dipòsit: 810200 0

En caso de no figurar consignadas cifras en alguno de los ejercicios indique la causa:
En el cas de no haver consignat les xifres en algun dels exercicis, cal indicar-ne la causa:

UNIDADES / UNITATS

Marque con una X la unidad en la que ha elaborado todos los documentos que integran sus cuentas anuales:
Cal marcar amb una X la unitat en què l'empresa ha elaborat tots els documents que integren els seus comptes anuals:

Pesetas
Pessetes
Miles de pesetas
Milers de pessetes
Millones de pesetas
Milion\$ de pessetes


999021	
999022	X
999023	

- (1) Según las clases (cuatro dígitos) de la Clasificación Nacional de Actividades Económicas, aprobada por Real Decreto 1560/1992, de 18 de diciembre (BOE de 22.12.1992). / Segons les classes (quatre dígitos) de la Classificació nacional d'activitats econòmiques, aprovada pel Real decret 1560/1992, de 18 de desembre (BOE del 22.12.1992).
- (2) Ejercicio al que van referidas las cuentas anuales. / Exercici al qual es refereixen els comptes anuals.
- (3) Ejercicio anterior. / Exercici anterior.
- (4) Para calcular el número medio de personal fijo tenga en cuenta los siguientes criterios: / Per calcular el nombre mitjà de personal fix cal tenir en compte els criteris següents:
- a) Si en el año no ha habido importantes movimientos de la plantilla, indique aquí la semisuma de los fijos al principio y a fin de ejercicio. / Si durant l'any no hi ha hagut moviments importants de plantilla, cal indicar aquí la semisuma del personal fix al principi i al final de l'exercici.
- b) Si ha habido movimientos, calcule la suma de la plantilla en cada uno de los meses del año y divídala por doce. / Si hi ha hagut moviments, cal sumar la plantilla de cada un dels mesos de l'any i dividir-la per dotze.
- c) Si hubo regulación temporal de empleo o de jornada, el personal afectado por la misma debe incluirse como personal fijo, pero solo en la proporción que corresponda a la fracción del año o jornada del año efectivamente trabajada. / Si hi ha hagut una regulació temporal d'ocupació o de jornada, cal considerar com a fix el personal afectat, però només en la proporció que correspon a la fracció de l'any o jornada de l'any treballada efectivament.
- (5) Puede calcular el personal no fijo medio sumando el total de semanas que han trabajado sus empleados no fijos y dividiendo por 52 semanas. También puede hacer esta operación (equivalente a la anterior): / Es pot calcular el nombre de personal no fix mitjà sumant el total de setmanes que han treballat els empleats no fixos i dividint per 52 setmanes. També es pot fer aquesta operació (equivalent a l'anterior):

nº de personas contratadas / nre. de persones contractades x nº medio de semanas trabajadas / nre. mitjà de setmanes treballades

**BALANCE NORMAL
BALANÇ NORMAL**

B1

NIF NIF	A59199984		UNIDAD / UNITAT (1)	
DENOMINACIÓN SOCIAL / DENOMINACIÓ SOCIAL		Pesetas / Pessetes: 999111 Miles / Milers: 999112 <input checked="" type="checkbox"/> Millones / Milions: 999113		
EBRO AGRICOLAS, CIA. ALIMENTACION		Espacio destinado para las firmas de los administradores Espai per a les signatures dels administradors		

ACTIVO ACTIU	EJERCICIO 7 EXERCICI 199 (2)	EJERCICIO 6 EXERCICI 199 (3)
A) ACCIONISTAS (SOCIOS) POR DESEMBOLSOS NO EXIGIDOS ACCIONISTES (SOCIS) PER DESEMBOLSAMENTS NO EXIGITS	110000	0
B) INMOVILIZADO IMMOBILITZAT	120000	104.874.306
I. Gastos de establecimiento Despeses d'establiment	121000	209.893
II. Inmovilizaciones inmateriales Immobilitzacions immaterials	122000	1.345.549
1. Gastos de investigación y desarrollo Despeses de recerca i desenvolupament	122010	0
2. Concesiones, patentes, licencias, marcas y similares Concessions, patents, llicències, marques i similars	122020	899.788
3. Fondo de comercio Fons de comerç	122030	0
4. Derechos de traspaso Drets de traspàs	122040	0
5. Aplicaciones informáticas Aplicacions informàtiques	122050	1.232.321
6. Derechos s/bienes en régimen de arrendamiento financiero Drets sobre béns en règim d'arrendament financer	122060	0
7. Anticipos Acomptes	122070	0
8. Provisiones Provisions	122080	0
9. Amortizaciones Amortitzacions	122090	-786.560
III. Inmovilizaciones materiales Immobilitzacions materials	123000	71.779.785
1. Terrenos y construcciones Terrenys i construccions	123010	28.562.127
2. Instalaciones técnicas y maquinaria Instal·lacions tècniques i maquinària	123020	96.298.831
3. Otras instalaciones, utillaje y mobiliario Altres instal·lacions, utillatge i mobiliari	123030	5.809.678
4. Anticipos e inmovilizaciones materiales en curso Acomptes i immobilitzacions materials en curs	123040	5.042.733
5. Otro inmovilizado Altre immobilitzat	123050	1.690.507
6. Provisiones Provisions	123060	-68.805
7. Amortizaciones Amortitzacions	123070	-65.555.286
IV. Inmovilizaciones financieras Immobilitzacions financeres	124000	31.494.270
1. Participaciones en empresas del grupo Participacions en empreses del grup	124010	31.887.394
2. Créditos a empresas del grupo Crèdits a empreses del grup	124020	4.260.450
3. Participaciones en empresas asociadas Participacions en empreses associades	124030	1.403.892
4. Créditos a empresas asociadas Crèdits a empreses associades	124040	0
5. Cartera de valores a largo plazo Cartera de valors a llarg termini	124050	15.812
6. Otros créditos Altres crèdits	124060	81.463
7. Depósitos y fianzas constituidos a largo plazo Dipòsits i fiances constituïts a llarg termini	124070	7.900
8. Provisiones Provisions	124080	-8.721.018
9. Administraciones Públicas a largo plazo Administracions públiques a llarg termini	124100	2.558.377
V. Acciones propias Accions pròpies	125000	44.809
VI. Deudores por operaciones de tráfico a largo plazo Deutors per operacions de tràfic a llarg termini	126000	0

(1) Marque las casillas correspondientes, según exprese las cifras en unidades, miles o millones de pesetas. Todos los documentos que integran las cuentas anuales deben elaborarse en la misma unidad. / Cal marcar la casella corresponent, segons si s'expressen les xifres en unitats, milers o milions de pessetes. Tots els documents que integren els comptes anuals s'han d'elaborar en la mateixa unitat.

(2) Ejercicio al que van referidas las cuentas anuales. / Exercici al qual es refereixen els comptes anuals.

(3) Ejercicio anterior. / Exercici anterior.

NIF
NIF A59199984

DENOMINACIÓN SOCIAL / DENOMINACIÓ SOCIAL

EBRO AGRICOLAS,

CIA. ALIMENTACION

Espacio reservado para las firmas de los administradores
Espai per a les signatures dels administradors

ACTIVO ACTIU		EJERCICIO 7 EXERCICI 199 (1)	EJERCICIO 6 EXERCICI 199 (2)
C) GASTOS A DISTRIBUIR EN VARIOS EJERCICIOS DESPESES A DISTRIBUIR EN DIVERSOS EXERCICIS	130000	227.107	308.197
D) ACTIVO CIRCULANTE ACTIU CIRCULANT	140000	49.377.123	37.423.235
I. Accionistas por desembolsos exigidos Accionistes per desemborsaments exigits	141000	0	0
II. Existencias Existències	142000	19.924.644	19.191.955
1. Comerciales Comercials	142010	1.107.330	3.180.359
2. Materias primas y otros aprovisionamientos Primeres matèries i altres aprovisionaments	142020	3.050.020	2.983.415
3. Productos en curso y semiterminados Productes en curs i semiacabats	142030	260.499	177.320
4. Productos terminados Productes acabats	142040	15.506.795	12.849.061
5. Subproductos residuos y materiales recuperados Subproductes, residus i materials recuperats	142050	0	0
6. Anticipos Acomptes	142060	0	1.800
7. Provisiones Provisions	142070	0	0
III. Deudores Deutors	143000	19.738.556	17.995.993
1. Clientes por ventas y prestaciones de servicios Clients per vendes i prestacions de serveis	143010	11.524.996	11.884.622
2. Empresas del grupo, deudores Empreses del grup, deutors	143020	3.856.742	3.124.329
3. Empresas asociadas, deudores Empreses associades, deutors	143030	42.400	10.822
4. Deudores varios Deutors diversos	143040	3.783.614	2.069.214
5. Personal Personal	143050	39.470	0
6. Administraciones Públicas Administracions públiques	143060	1.323.717	1.808.702
7. Provisiones Provisions	143070	-832.383	-901.696
IV. Inversiones financieras temporales Inversions financeres temporals	144000	9.421.104	1.691
1. Participaciones en empresas del grupo Participacions en empreses del grup	144010	9.419.413	0
2. Créditos a empresas del grupo Crèdits a empreses del grup	144020	0	0
3. Participaciones en empresas asociadas Participacions en empreses associades	144030	0	0
4. Créditos a empresas asociadas Crèdits a empreses associades	144040	0	0
5. Cartera de valores a corto plazo Cartera de valors a curt termini	144050	0	0
6. Otros créditos Altres crèdits	144060	0	0
7. Depósitos y fianzas constituidos a corto plazo Dipòsits i fiances constituïts a curt termini	144070	1.691	1.691
8. Provisiones Provisions	144080	0	0
V. Acciones propias a corto plazo Accions pròpies a curt termini	145000	0	0
VI. Tesorería Tresoreria	146000	128.011	233.596
VII. Ajustes por periodificación Ajustaments per periodització	147000	164.808	0
TOTAL GENERAL TOTAL GENERAL (A + B + C + D)	100000	154.478.536	144.691.181

(1) Ejercicio al que van referidas las cuentas anuales. / Exercici al qual es refereixen els comptes anuals.
(2) Ejercicio anterior. / Exercici anterior.

BALANCE NORMAL
BALANÇ NORMAL

B3

NIF
NIF A59199984

DENOMINACIÓN SOCIAL / DENOMINACIÓ SOCIAL

EBRO AGRICOLAS,
CIA. ALIMENTACION

Espacio destinado para las firmas de los administradores
Espai per a les signatures dels administradors

PASIVO
PASSIU

EJERCICIO 7
EXERCICI 199 (1)

EJERCICIO 6
EXERCICI 199 (2)

A) FONDOS PROPIOS FONS PROPIS	210000	93.077.949	89.388.244
I. Capital suscrito Capital subscrit	211000	4.811.604	4.811.604
II. Prima de emisión Prima d'emissió	212000	28.025.997	28.025.997
III. Reserva de revalorización Reserva de revaloració	213000	0	0
IV. Reservas Reserves	214000	54.433.537	51.732.353
1. Reserva legal Reserva legal	214010	962.321	962.321
2. Reservas para acciones propias Reserves per a accions pròpies	214020	44.809	51.201
3. Reservas para acciones de la sociedad dominante Reserves per a accions de la societat dominant	214030	0	0
4. Reservas estatutarias Reserves estatutàries	214040	0	0
5. Otras reservas Altres reserves	214050	53.426.407	50.718.831
V. Resultados de ejercicios anteriores Resultats d'exercicis anteriors	215000	0	0
1. Remanente Romanent	215010	0	0
2. Resultados negativos de ejercicios anteriores Resultats negatius d'exercicis anteriors	215020	0	0
3. Aportaciones de socios para compensación de pérdidas Aportacions de socis per a compensació de pèrdues	215030	0	0
VI. Pérdidas y Ganancias (beneficio o pérdida) Pèrdues i guanys (benefici o pèrdua)	216000	5.806.811	4.818.290
VII. Dividendo a cuenta entregado en el ejercicio Dividend a compte lliurat en l'exercici	217000	0	0
VIII. Acciones propias para reducción de capital Accions pròpies per a reducció de capital	218000	0	0
B) INGRESOS A DISTRIBUIR EN VARIOS EJERCICIOS INGRESSOS A DISTRIBUIR EN DIVERSOS EXERCICIS	220000	2.079.109	1.925.972
1. Subvenciones de capital Subvencions de capital	220010	1.868.616	1.846.284
2. Diferencias positivas de cambio Diferències positives de canvi	220020	0	0
3. Otros ingresos a distribuir en varios ejercicios Altres ingressos a distribuir en diversos exercicis	220030	210.493	79.688
4. Ingresos fiscales a distribuir en varios ejercicios Ingressos fiscals a distribuir en diversos exercicis	220050	0	0
C) PROVISIONES PARA RIESGOS Y GASTOS PROVISIONS PER A RISCOS I DESPESES	230000	6.984.507	6.243.956
1. Provisiones para pensiones y obligaciones similares Provisions per a pensions i obligacions similars	230010	6.007.507	5.843.956
2. Provisiones para impuestos Provisions per a impostos	230020	0	0
3. Otras provisiones Altres provisions	230030	977.000	400.000
4. Fondo de reversión Fons de reversió	230040	0	0
D) ACREEDORES A LARGO PLAZO CREDITORS A LLARG TERMINI	240000	19.330.861	18.841.250
I. Emisiones de obligaciones y otros valores negociables Emissions d'obligacions i altres valors negociables	241000	0	0
1. Obligaciones no convertibles Obligacions no convertibles	241010	0	0
2. Obligaciones convertibles Obligacions convertibles	241020	0	0
3. Otras deudas representadas en valores negociables Altres deutes representats en valors negociables	241030	0	0

(1) Ejercicio al que van referidas las cuentas anuales. / Exercici al qual es refereixen els comptes anuals.
(2) Ejercicio anterior. / Exercici anterior

BALANCE NORMAL
BALANÇ NORMAL

B4

NIF
NIF

A59199984

DENOMINACIÓN SOCIAL / DENOMINACIÓ SOCIAL

EBRO AGRICOLAS,

CIA. ALIMENTACION

espacio destinado para las firmas de los administradores
Espai per a les signatures dels administradors

PASIVO
PASSIU

EJERCICIO 7
EXERCICI 199_(1)

EJERCICIO 6
EXERCICI 199_(2)

D) ACREEDORES A LARGO PLAZO (Continuación)

CREDITORS A LLARG TERMINI (Continuació)

II. Deudas con entidades de crédito

Deutes amb entitats de crèdit

1. Deudas a largo plazo con entidades de crédito

Deutes a llarg termini amb entitats de crèdit

2. Acreedores por arrendamiento financiero a largo plazo

Creditors per arrendament financer a llarg termini

III. Deudas con empresas del grupo y asociadas

Deutes amb empreses del grup i associades

1. Deudas con empresas del grupo

Deutes amb empreses del grup

2. Deudas con empresas asociadas

Deutes amb empreses associades

IV. Otros acreedores

Altres creditors

1. Deudas representadas por efectos a pagar

Deutes representats per efectes a pagar

2. Otras deudas

Altres deutes

3. Fianzas y depósitos recibidos a largo plazo

Fiances i dipòsits rebuts a llarg termini

4. Administraciones Públicas a largo plazo

Administracions públiques a llarg termini

V. Desembolsos pendientes sobre acciones no exigidos

Desemborsaments pendents sobre accions no exigits

1. De empresas del grupo

D'empreses del grup

2. De empresas asociadas

D'empreses associades

3. De otras empresas

D'altres empreses

VI. Acreedores por operaciones de tráfico a largo plazo

Creditors per operacions de tràfic a llarg termini

E) ACREEDORES A CORTO PLAZO

CREDITORS A CURT TERMINI

I. Emisiones de obligaciones y otros valores negociables

Emissions d'obligacions i altres valors negociables

1. Obligaciones no convertibles

Obligacions no convertibles

2. Obligaciones convertibles

Obligacions convertibles

3. Otras deudas representadas en valores negociables

Altres deutes representats en valors negociables

4. Intereses de obligaciones y otros valores

Interessos d'obligacions i altres valors

II. Deudas con entidades de crédito

Deutes amb entitats de crèdit

1. Préstamos y otras deudas

Préstecs i altres deutes

2. Deudas por intereses

Deutes per interessos

3. Acreedores por arrendamiento financiero a corto plazo

Creditors per arrendament financer a curt termini

III. Deudas con empresas del grupo y asociadas a corto plazo

Deutes amb empreses del grup i associades a curt termini

1. Deudas con empresas del grupo

Deutes amb empreses del grup

2. Deudas con empresas asociadas

Deutes amb empreses associades

242000	18.325.000	18.100.000
242010	18.325.000	18.100.000
242020	0	0
243000	0	0
243010	0	0
243020	0	0
244000	962.111	697.500
244010	0	0
244020	0	0
244030	0	0
244050	962.111	697.500
245000	43.750	43.750
245010	0	0
245020	43.750	43.750
245030	0	0
246000	0	0
250000	33.006.110	28.291.759
251000	0	0
251010	0	0
251020	0	0
251030	0	0
251040	0	0
252000	11.530.087	9.805.420
252010	11.228.954	9.331.723
252020	301.133	473.697
252030	0	0
253000	1.320.544	639.958
253010	1.064.217	423.922
253020	256.327	216.036

(1) Ejercicio al que van referidas las cuentas anuales. / Exercici al qual es refereixen els comptes anuals.
(2) Ejercicio anterior / Exercici anterior.

NIF
NIF A59199984

DENOMINACIÓN SOCIAL / DENOMINACIÓ SOCIAL

EBRO AGRICOLAS,


CIA. ALIMENTACION

Espacio destinado para las firmas de los administradores
Espai per a les signatures dels administradors


PASIVO PASSIU	EJERCICIO 7 EXERCICI 199 (1)	EJERCICIO 6 EXERCICI 199 (2)
E) ACREEDORES A CORTO PLAZO (Continuación) CREDITORS A CURT TERMINI (Continuació)		
IV. Acreedores comerciales Creditors comercials		
254000	12.358.256	11.666.005
1. Anticipos recibidos por pedidos Acomptes rebuts per comandes	254010	0
2. Deudas por compras o prestaciones de servicios Deutes per compres o prestacions de serveis	254020	12.358.256
3. Deudas representadas por efectos a pagar Deutes representats per efectes a pagar	254030	0
V. Otras deudas no comerciales Altres deutes no comercials		
255000	7.780.251	6.147.820
1. Administraciones Públicas Administracions públiques	255010	5.801.075
2. Deudas representadas por efectos a pagar Deutes representats per efectes a pagar	255020	0
3. Otras deudas Altres deutes	255030	1.430.627
4. Remuneraciones pendientes de pago Remuneracions pendents de pagament	255040	548.049
5. Fianzas y depósitos recibidos a corto plazo Fiances i dipòsits rebuts a curt termini	255050	500
VI. Provisiones para operaciones de tráfico Provisions per a operacions de tràfic		
256000	0	0
VII. Ajustes por periodificación Ajustaments per periodització		
257000	16.972	32.556
F) PROVISIONES PARA RIESGOS Y GASTOS A CORTO PLAZO PROVISIONS PER A RISCOS I DESPESES A CURT TERMINI		
260000	0	0
TOTAL GENERAL TOTAL GENERAL (A + B + C + D + E + F)	200000	154.478.536
		144.691.181

(1) Ejercicio al que van referendats les comptes anuals. / Exercici al qual es refereixen els comptes anuals.
(2) Ejercicio anterior. / Exercici anterior.

Balance Normal del ejercicio social cerrado a 30 de septiembre de 1997, formulado por el Consejo de Administración en su sesión de 19 de diciembre de 1997. El Secretario.



Presidente
D. Manuel Guasch Molins

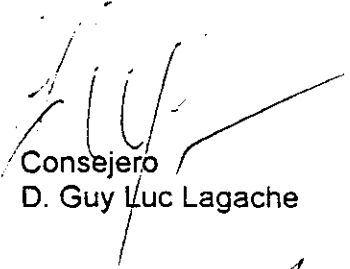


Vicepresidente
D. Alfonso Carner Suñol


Vicepresidente
D. Salah M.S. Al-Mousharji




Consejero
D. José L. Barrueta Larrinaga



Consejero
D. Guy Luc Lagache




Consejero
D. Jose María Echevarría Arteche



Consejero
GRUPO TORRAS, representada por
D. Bader S.S. Al-Rashoud



Consejero
D. Elias Hernández Barrera



Consejero
D. Alain Meulnart



Consejero
D. José Luis López Sánchez



Consejero
D. Ricardo Muguruza Garteizgogea




Consejero
D. Felix Pastor Ridruejo




Consejero
D. José Pérez Plá de Viu



Consejero
D. Laureano Roldán Aguilar




Consejero
D. Jaime Sagristá Carner



Consejero
D. Luis Vañó Martínez

CUENTA DE PÉRDIDAS Y GANANCIAS NORMAL
COMPTE DE PÈRDUES I GUANYES NORMAL

P1

NIF NIF	A59199984			UNIDAD / UNITAT (1)
DENOMINACIÓN SOCIAL / DENOMINACIÓ SOCIAL		Pesetas / Pessetes: 999211 Miles / Milers: 999212 X Millones / Milions: 999213		
EBRO AGRICOLAS,				
CIA. ALIMENTACION				

Español destinado para las firmas de los administradores
Espanol per a les signatures dels administradors

DEBE DEURE	EJERCICIO 7 EXERCICI 199 (2)	EJERCICIO 6 EXERCICI 199 (3)
A) GASTOS		
DESPESES (A.1 a A.16)	300000	101.755.519
A.1. Reducción de existencias de productos terminados y en curso de fabricación Reducció d'existències de productes acabats i en curs de fabricació	301000	0
A.2. Aprovisionamientos Aprovisionaments	302000	64.734.016
a) Consumo de mercaderías Consum de mercaderies	302010	13.637.007
b) Consumo de materias primas y otras materias consumibles Consum de primeres matèries i altres matèries consumibles	302020	50.004.260
c) Otros gastos externos Altres despeses externes	302030	1.092.749
A.3. Gastos de personal Despeses de personal	303000	9.806.763
a) Sueldos, salarios y asimilados Sous, salaris i assimilats	303010	6.952.647
b) Cargas sociales Càrregues socials	303020	2.854.116
A.4. Dotaciones para amortizaciones de inmovilizado Dotacions per a amortitzacions d'immobilitzat	304000	3.857.768
A.5. Variación de las provisiones de tráfico Variació de les provisions de tràfic	305000	23.332
a) Variación de provisiones de existencias Variació de provisions d'existències	305010	0
b) Variación de provisiones y pérdidas de créditos incobrables Variació de provisions i pèrdues de crèdits incobrables	305020	23.332
c) Variación de otras provisiones de tráfico Variació d'altres provisions de tràfic	305030	0
A.6. Otros gastos de explotación Altres despeses d'explotació	306000	10.803.185
a) Servicios exteriores Serveis externs	306010	7.143.723
b) Tributos Tributs	306020	3.659.462
c) Otros gastos de gestión corriente Altres despeses de gestió corrent	306030	0
d) Dotación al fondo de reversión Dotació al fons de reversió	306040	0
A.I. BENEFICIOS DE EXPLOTACIÓN BENEFICIS D'EXPLOTACIÓ (B.1 + B.2 + B.3 + B.4 - A.1 - A.2 - A.3 - A.4 - A.5 - A.6)	301900	12.887.448
A.7. Gastos financieros y gastos asimilados Despeses financeres i despeses assimilades	307000	3.289.414
a) Por deudas con empresas del grupo Per deutes amb empreses del grup	307010	159.072
b) Por deudas con empresas asociadas Per deutes amb empreses associades	307020	0
c) Por deudas con terceros y gastos asimilados Per deutes amb tercers i despeses assimilades	307030	3.130.342
d) Pérdidas de inversiones financieras Pèrdues d'inversions financeres	307040	0
A.8. Variación de las provisiones de inversiones financieras Variació de les provisions d'inversions financeres	308000	67.375
A.9. Diferencias negativas de cambio Diferències negatives de canvi	309000	20.627
A.II. RESULTADOS FINANCIEROS POSITIVOS RESULTATS FINANCERS POSITIVS (B.5 + B.6 + B.7 + B.8 - A.7 - A.8 - A.9)	302900	1.355.115

(1) Marque las casillas correspondientes, según exprese las cifras en unidades, miles o millones de pesetas. Todos los documentos que integran las cuentas anuales deben elaborarse en la misma unidad. / Cal marcar la casella corresponent, segons si s'expressen les xifres en unitats, milers o milions de pessetes. Tots els documents que integren els comptes anuals s'han d'elaborar en la mateixa unitat.

(2) Ejercicio al que van referidas las cuentas anuales. / Exercici al qual es refereixen els comptes anuals. (3) Ejercicio anterior / Exercici anterior

CUENTA DE PÉRDIDAS Y GANANCIAS NORMAL
COMPTE DE PÈRDUES I GUANYNS NORMAL

P2

NIF
NIF

A59199984

DENOMINACIÓN SOCIAL / DENOMINACIÓ SOCIAL

EBRO AGRICOLAS,

CIA. ALIMENTACION

Espacio destinado para las firmas de los administradores
Espai per a les signatures dels administradors

DEBE
DEURE

EJERCICIO 7
EXERCICI 199_(1)

EJERCICIO 6
EXERCICI 199_(2)

A.III. BENEFICIOS DE LAS ACTIVIDADES ORDINARIAS
BENEFICIS DE LES ACTIVITATS ORDINÀRIES

(A.I + A.II - B.I - B.II)

303900

14.242.563

8.419.128

A.10. Variación de las provisiones de inmovilizado inmaterial,
material y cartera de control

Variació de les provisions d'immobilitzat immaterial,
material i cartera de control

310000

5.178.707

798.609

A.11. Pérdidas procedentes del inmovilizado inmaterial, material
y cartera de control

Pèrdues procedents de l'immobilitzat immaterial, material
i cartera de control

311000

32.535

0

A.12. Pérdidas por operaciones con acciones y obligaciones
propias

Pèrdues per operacions amb accions i obligacions
pròpies

312000

0

0

A.13. Gastos extraordinarios

Despeses extraordinàries

313000

2.145.043

1.594.776

A.14. Gastos y pérdidas de otros ejercicios

Despeses i pèrdues d'altres exercicis

314000

91.697

0

A.IV. RESULTADOS EXTRAORDINARIOS POSITIVOS
RESULTATS EXTRAORDINARIS POSITius

(B.9+B.10+B.11+B.12+B.13-A.10-A.11-A.12-A.13-A.14)

304900

0

0

A.V. BENEFICIOS ANTES DE IMPUESTOS

BENEFICIS ABANS D'IMPOSTOS (A.III+A.IV-B.III-B.IV)

305900

7.511.868

7.083.671

A.15. Impuesto sobre Sociedades

Impost sobre societats

315000

1.705.057

2.265.381

A.16. Otros impuestos

Altres impostos

316000

0

0

A.VI. RESULTADO DEL EJERCICIO (BENEFICIOS)

RESULTAT DE L'EXERCICI (BENEFICIS) (A.V-A.15-A.16)

306900

5.806.811

4.818.290

(1) Ejercicio al que van referidas las cuentas anuales. / Exercici al qual es refereixen els comptes anuals.
(2) Ejercicio anterior. / Exercici anterior.

CUENTA DE PÉRDIDAS Y GANANCIAS NORMAL
COMPTE DE PÈRDUES I GUANYES NORMAL

P3

NIF
NIF

A59199984

DENOMINACIÓN SOCIAL / DENOMINACIÓ SOCIAL

EBRO AGRICOLAS,

CIA. ALIMENTACION

Espacio destinado para las firmas de los administradores
Espai per a les signatures dels administradors

HABER HAVER		EJERCICIO 7 EXERCICI 199 (1)	EJERCICIO 6 EXERCICI 199 (2)
B) INGRESOS			
INGRESOS (B.1 a B.13)			
B.1. Importe neto de la cifra de negocios Import net de la xifra de negocis	400000	107.562.330	103.515.497
a) Ventas Vendes	401000	96.462.180	96.682.044
b) Prestaciones de servicios Prestacions de serveis	401010	95.964.426	96.636.093
c) Devoluciones y «rappels» sobre ventas Devolucions i ràpels sobre vendes	401020	1.174.971	750.649
B.2. Aumento de existencias de productos terminados y en curso de fabricación Augment d'existències de productes acabats i en curs de fabricació	401030	-677.217	-704.698
B.3. Trabajos efectuados por la empresa para el inmovilizado Treballs efectuats per l'empresa per a l'immobilitzat	402000	2.740.912	2.764.746
B.4. Otros ingresos de explotación Altres ingressos d'explotació	403000	666.068	470.843
a) Ingresos accesorios y otros de gestión corriente Ingressos accessoris i altres de gestió corrent	404000	2.243.352	2.333.293
b) Subvenciones Subvencions	404010	50.387	2.333.293
c) Exceso de provisiones de riesgos y gastos Excés de provisions de riscos i despeses	404020	2.192.965	0
	404030	0	0
B.I. PÉRDIDAS DE EXPLOTACIÓN PÈRDUES D'EXPLOTACIÓ (A.1 + A.2 + A.3 + A.4 + A.5 + A.6 - B.1 - B.2 - B.3 - B.4)	401900	0	0
B.5. Ingresos de participaciones en capital Ingressos de participacions en capital	405000	4.665.871	26.050
a) En empresas del grupo En empreses del grup	405010	4.648.948	0
b) En empresas asociadas En empreses associades	405020	16.923	0
c) En empresas fuera del grupo En empreses fora del grup	405030	0	26.050
B.6. Ingresos de otros valores negociables y de créditos del activo inmovilizado Ingressos en altres valors negociables i de crèdits de l'actiu immobilitzat	406000	0	82.137
a) De empresas del grupo D'empreses del grup	406010	0	0
b) De empresas asociadas D'empreses associades	406020	0	0
c) De empresas fuera del grupo D'empreses fora del grup	406030	0	82.137
B.7. Otros intereses e ingresos asimilados Altres interessos i ingressos assimilats	407000	64.872	86.785
a) De empresas del grupo D'empreses del grup	407010	9.404	0
b) De empresas asociadas D'empreses associades	407020	0	0
c) Otros intereses Altres interessos	407030	55.468	86.785
d) Beneficios en inversiones financieras Beneficis en inversions financeres	407040	0	0
B.8. Diferencias positivas de cambio Diferències positives de canvi	408000	1.788	11.671
B.II. RESULTADOS FINANCIEROS NEGATIVOS RESULTATS FINANCERS NEGATius (A.7 + A.8 + A.9 - B.5 - B.6 - B.7 - B.8)	402900	0	3.454.116

(1) Ejercicio al que van referidas las cuentas anuales / Exercici al qual es refereixen els comptes anuals.
(2) Ejercicio anterior / Exercici anterior.

CUENTA DE PERDIDAS Y GANANCIAS NORMAL
COMPTE DE PÈRDUES I GUANYES NORMAL

P4

NIF
NIF A59199984

DENOMINACIÓN SOCIAL / DENOMINACIÓ SOCIAL

EBRO AGRICOLAS,

CIA. ALIMENTACION

Espacio destinado para las firmas de los administradores
Espai per a les signatures dels administradors


HABER HAVER	EJERCICIO 7 EXERCICI 199_(1)	EJERCICIO 6 EXERCICI 199_(2)
B.III. PÉRDIDAS DE LAS ACTIVIDADES ORDINARIAS PÈRDUES DE LES ACTIVITATS ORDINÀRIES (B.I + B.II - A.I - A.II)	403900	0
B.9. Beneficios en enajenación de inmovilizado inmaterial. material y cartera de control Beneficis en alienació d'immobilitzat immaterial. material i cartera de control	409000	357.129
B.10. Beneficios por operaciones con acciones y obligaciones propias Beneficis per operacions amb accions i obligacions pròpies	410000	37.427
B.11. Subvenciones de capital transferidas al resultado del ejercicio Subvencions de capital transferides al resultat de l'exercici	411000	307.224
B.12. Ingresos extraordinarios Ingressos extraordinaris	412000	285
B.13. Ingresos y beneficios de otros ejercicios Ingressos i beneficis d'altres exercicis	413000	15.222
B.IV. RESULTADOS EXTRAORDINARIOS NEGATIVOS RESULTATS EXTRAORDINARIS NEGATius (A.10+A.11+A.12+A.13+A.14-B.9-B.10-B.11-B.12-B.13)	404900	6.730.695
B.V. PÉRDIDAS ANTES DE IMPUESTOS (B.III + B.IV - A.III - A.IV) PÈRDUES ABANS D'IMPOSTOS (B.III + B.IV - A.III - A.IV)	405900	0
B.VI. RESULTADO DEL EJERCICIO (PÉRDIDAS) RESULTAT DE L'EXERCICI (PÈRDUES) (B.V+A.15+A.16)	406900	0

(1) Ejercicio al que van referidas las cuentas anuales. / Exercici al qual es refereixen els comptes anuals.
(2) Ejercicio anterior. / Exercici anterior.

Cuenta de Pérdidas y Ganancias Normal del ejercicio social cerrado a 30 de septiembre de 1997, formulado por el Consejo de Administración en su sesión de 19 de diciembre de 1997. El Secretario.




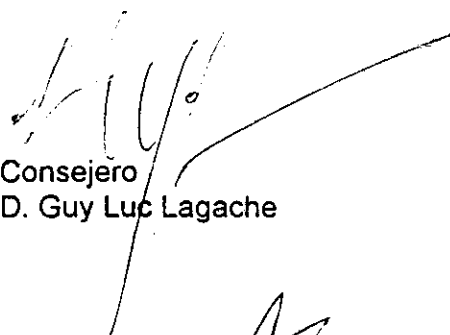
Presidente
D. Manuel Guasch Molins



Vicepresidente
D. Alfonso Carner Suñol

Vicepresidente
D. Salah M.S. Al-Mousharji





Consejero
D. José L. Barrueta Larrinaga



Consejero
D. Guy Luc Lagache



Consejero
D. Jose Maria Echevarría Arteché


Consejero
GRUPO TORRAS, representada por
D. Bader S.S. Al-Rashoud
Consejero
D. Elias Hernández Barrera

Consejero
D. Alain Meulnart


Consejero
D. José Luis López Sánchez

Consejero *Ricardo?*
D. Ricardo Muguruza Garteizgogea

Consejero
D. Félix Pastor Ridruejo

JDP
Consejero
D. José Pérez Plá de Viu

L
Consejero
D. Laureano Roldán Aguilar

JS
Consejero
D. Jaime Sagristá Carner

W
Consejero
D. Luis Vañó Martínez

Sociedad: **EBRO AGRICOLAS, COMPAÑIA DE ALIMENTACION, S.A.**

 Ejercicio: **1996/1997**

Transcripción de acuerdos de Juntas generales, del último o anteriores ejercicios, autorizatorios de negocios sobre acciones propias realizados en el último ejercicio cerrado.

Fecha acuerdo	Transcripción literal del acuerdo
27.3.1996	<p>Dejar sin efecto, en cuanto no hubiese sido utilizada, la autorización para la adquisición de acciones propias concedida al Consejo de Administración por la Junta General de la Sociedad en su sesión de 22 de Marzo de 1995, y autorizar nuevamente al Consejo de Administración para que pueda adquirir, mediante compraventa acciones de la propia Sociedad, bien sea directamente o a través de sociedades filiales o participadas, dentro de los límites y requisitos exigidos por la normativa vigente y, en particular, de los siguientes:</p> <p>.- que el valor nominal de las acciones adquiridas, sumado al que ya posean la Sociedad o sus sociedades filiales, no exceda en cada momento del cinco por ciento del capital social.</p> <p>.- que la adquisición permita a la Sociedad dotar la reserva prescrita por la norma tercera del art. 79 de la Ley de Sociedades Anónimas, sin disminuir el capital ni las reservas legal o estatutariamente indisponibles.</p> <p>.- que las acciones adquiridas se hallen íntegramente desembolsadas.</p> <p>.- que los precios de adquisición no sean superiores en un quince por ciento ni inferiores en un quince por ciento, respectivamente, a los precios máximo y mínimo resultantes de la cotización en Bolsa de las acciones de la Sociedad dentro de los doce meses inmediatamente anteriores a la adquisición, o los autorizados al efecto en cada caso por la Comisión Nacional del Mercado de Valores en --</p>

Fecha acuerdo	Transcripción literal del acuerdo
	cho meses a contar desde la fecha de celebración de la presente Junta General.

ANEXO

Modelo de documento de información sobre acciones propias

(Artículo 97 de la Ley del Mercado de Valores)

Sociedad: Ebro Agrícolas, Compañía de Alimentación, S.A. Número de identificación Fiscal: A-59199984
 Domicilio social: calle Balmes nº 103
 Municipio: Barcelona Provincia: Barcelona Ejercicio: 1.996/97
 Saldo al cierre del ejercicio precedente: 40.874 acciones. 0,08 por 100 de capital social
 Saldo al cierre del ejercicio: 18.576 acciones. 0,04 por 100 del capital social

Fecha	Concepto (1)	Fecha de acuerdo de Junta general	Número de acciones	Nominal	Capital social Porcentaje	Precio o contraprestación	Saldo después de la operación
01/10/96	AD	27/03/96	230	23.000	0,0005	349.600	41.104
02/10/96	EL	27/03/96	13.753	1.375.300	0,0286	20.767.030	27.351
02/10/96	AD	27/03/96	238	23.800	0,0005	359.370	27.589
03/10/96	EL	27/03/96	4.000	400.000	0,0083	6.040.000	23.589
03/10/96	AD	27/03/96	260	26.000	0,0005	391.850	23.849
04/10/96	EL	27/03/96	1.000	100.000	0,0021	1.510.000	22.849
04/10/96	AD	27/03/96	150	15.000	0,0003	228.750	22.999
07/10/96	EL	27/03/96	5.000	500.000	0,0104	7.750.000	17.999
07/10/96	AD	27/03/96	275	27.500	0,0006	426.250	18.274
08/10/96	AD	27/03/96	235	23.500	0,0005	378.350	18.509
09/10/96	AD	27/03/96	235	23.500	0,0005	376.000	18.744
10/10/96	AD	27/03/96	285	28.500	0,0006	459.400	19.029
11/10/96	EL	27/03/96	1.600	160.000	0,0033	2.592.000	17.429
11/10/96	AD	27/03/96	230	23.000	0,0005	371.450	17.659
14/10/96	AD	27/03/96	120	12.000	0,0002	194.400	17.779
15/10/96	AD	27/03/96	250	25.000	0,0005	402.500	18.029
16/10/96	AD	27/03/96	225	22.500	0,0005	360.000	18.254
17/10/96	AD	27/03/96	245	24.500	0,0005	392.000	18.499
18/10/96	AD	27/03/96	257	25.700	0,0005	411.200	18.756
21/10/96	AD	27/03/96	240	24.000	0,0005	384.000	18.996
22/10/96	AD	27/03/96	480	48.000	0,0010	763.200	19.476

(1) AD: Adquisición originaria de acciones propias o de la sociedad dominante (artículo 74 de la Ley de Sociedades Anónimas).
 AD: Adquisición derivativa directa; AI: Adquisición derivativa indirecta; AL: Adquisiciones libres (artículo 77 de la Ley de Sociedades Anónimas).
 ED: Enajenación de acciones adquiridas en contravención de los tres primeros requisitos del artículo 75 de la Ley de Sociedades Anónimas; EL: Enajenación de acciones de libre adquisición (artículo 78.1 d la Ley de Sociedades Anónimas).
 RO: Amortización de estas acciones ex artículo 75 de la Ley de Sociedades Anónimas; RL: Amortización de acciones de libre adquisición (Artículo 78.2 de la Ley de Sociedades Anónimas).
 AG: Aceptación de acciones propias en garantía (artículo 80 de la Ley de Sociedades Anónimas).
 AF: Acciones adquiridas mediante asistencia financiera de la propia sociedad (Artículo 81 de la Ley de Sociedades Anónimas).
 PR: Participaciones recíprocas (Artículo 82 de la Ley de Sociedades Anónimas).

Fecha	Concepto (1)	Fecha de acuerdo de Junta general	Número de acciones	Nominal	Capital social Porcentaje	Precio o contraprestación	Saldo después de la operación
27/11/96	AD	27/03/96	125	12.500	0,0003	218.750	20.357
28/11/96	AD	27/03/96	115	11.500	0,0002	209.300	20.472
29/11/96	EL	27/03/96	2.000	200.000	0,0042	3.620.000	18.472
29/11/96	AD	27/03/96	120	12.000	0,0002	216.000	18.592
02/12/96	AD	27/03/96	1.720	172.000	0,0036	3.088.550	20.312
03/12/96	AD	27/03/96	615	61.500	0,0013	1.107.000	20.927
04/12/96	AD	27/03/96	510	51.000	0,0011	907.800	21.437
05/12/96	AD	27/03/96	608	60.800	0,0013	1.090.210	22.045
09/12/96	AD	27/03/96	1.300	130.000	0,0027	2.307.500	23.345
10/12/96	AD	27/03/96	560	56.000	0,0012	1.005.200	23.905
11/12/96	AD	27/03/96	1.200	120.000	0,0025	2.118.890	25.105
12/12/96	AD	27/03/96	1.760	176.000	0,0037	3.102.380	26.865
13/12/96	AD	27/03/96	225	22.500	0,0005	394.875	27.090
16/12/96	AD	27/03/96	225	22.500	0,0005	406.125	27.315
17/12/96	AD	27/03/96	1.235	123.500	0,0026	2.208.845	28.550
18/12/96	AD	27/03/96	1.000	100.000	0,0021	1.780.000	29.550
19/12/96	AD	27/03/96	235	23.500	0,0005	418.875	29.785
20/12/96	AD	27/03/96	310	31.000	0,0006	573.100	30.095
23/12/96	EL	27/03/96	8.000	800.000	0,0166	15.800.000	22.095
23/12/96	AD	27/03/96	250	25.000	0,0005	491.800	22.345
30/12/96	AD	27/03/96	220	22.000	0,0005	508.200	22.565
31/12/96	AD	27/03/96	200	20.000	0,0004	457.000	22.765
02/01/97	AD	27/03/96	225	22.500	0,0005	497.250	22.990
03/01/97	AD	27/03/96	250	25.000	0,0005	563.500	23.240
07/01/97	AD	27/03/96	120	12.000	0,0002	270.000	23.360
08/01/97	AD	27/03/96	230	23.000	0,0005	522.100	23.590
10/01/97	AD	27/03/96	230	23.000	0,0005	523.250	23.820
14/01/97	AD	27/03/96	500	50.000	0,0010	1.172.500	24.320

AO: Adquisición originaria de acciones propias o de la sociedad dominante (artículo 74 de la Ley de Sociedades Anónimas).
 AD: Adquisición derivativa directa; AI: Adquisición derivativa indirecta; AL: Adquisiciones libres (artículo 77 de la Ley de Sociedades Anónimas).
 EL: Enajenación de acciones adquiridas en contravención de los tres primeros requisitos del artículo 75 de la Ley de Sociedades Anónimas; EL: Enajenación de acciones de libre adquisición (artículo 78.1 de la Ley de Sociedades Anónimas).
 RL: Amortización de estas acciones ex artículo 75 de la Ley de Sociedades Anónimas; RL: Amortización de acciones de libre adquisición (Artículo 78.2 de la Ley de Sociedades Anónimas).
 A: Aceptación de acciones propias en garantía (artículo 80 de la Ley de Sociedades Anónimas).
 AF: Acciones adquiridas mediante asistencia financiera de la propia sociedad (Artículo 81 de la Ley de Sociedades Anónimas).
 RP: Participaciones recíprocas (Artículo 82 de la Ley de Sociedades Anónimas).

Fecha	Concepto (1)	Fecha de acuerdo de Junta general	Número de acciones	Nominal	Capital social ----- Porcentaje	Precio o contraprestación	Saldo después de la operación
15/01/97	AD	27/03/96	230	23.000	0,0005	552.000	24.550
16/01/97	AD	27/03/96	235	23.500	0,0005	582.800	24.785
17/01/97	EL	27/03/96	2.000	200.000	0,0042	5.040.000	22.785
17/01/97	AD	27/03/96	245	24.500	0,0005	636.400	23.030
20/01/97	AD	27/03/96	245	24.500	0,0005	632.100	23.275
21/01/97	AD	27/03/96	1.702	170.200	0,0035	4.520.040	24.977
22/01/97	EL	27/03/96	4.000	400.000	0,0083	10.460.000	20.977
22/01/97	AD	27/03/96	2.050	205.000	0,0043	5.359.000	23.027
23/01/97	AD	27/03/96	235	23.500	0,0005	611.000	23.262
24/01/97	AD	27/03/96	914	91.400	0,0019	2.303.390	24.176
27/01/97	AD	27/03/97	115	11.500	0,0002	275.425	24.291
28/01/97	AD	27/03/97	600	60.000	0,0012	1.466.675	24.891
29/01/97	AD	27/03/97	110	11.000	0,0002	275.000	25.001
30/01/97	AD	27/03/96	110	11.000	0,0002	277.200	25.111
31/01/97	AD	27/03/96	110	11.000	0,0002	276.100	25.221
04/02/97	AD	27/03/96	110	11.000	0,0002	273.350	25.331
05/02/97	AD	27/03/96	425	42.500	0,0009	1.058.250	25.756
06/02/97	AD	27/03/96	1.635	163.500	0,0034	4.026.435	27.391
07/02/97	AD	27/03/96	225	22.500	0,0005	550.125	27.616
10/02/97	AD	27/03/96	630	63.000	0,0013	1.524.600	28.246
11/02/97	EL	27/03/96	5.000	500.000	0,0104	12.000.000	23.246
11/02/97	AD	27/03/96	230	23.000	0,0005	563.500	23.476
12/02/97	EL	27/03/96	5.000	500.000	0,0104	12.500.000	18.476
13/02/97	AD	27/03/96	230	23.000	0,0005	575.000	18.706
14/02/97	AD	27/03/96	5.000	500.000	0,0104	12.383.615	23.706
14/02/97	AD	27/03/96	230	23.000	0,0005	570.400	23.936
17/02/97	AD	27/03/96	880	88.000	0,0018	2.163.950	24.816
18/02/97	AD	27/03/96	230	23.000	0,0005	578.450	25.046

AD: Adquisición originaria de acciones propias o de la sociedad dominante (artículo 74 de la Ley de Sociedades Anónimas).
 Adquisición derivativa directa: AI: Adquisición derivativa indirecta; AL: Adquisiciones libres (artículo 77 de la Ley de Sociedades Anónimas).
 Enajenación de acciones adquiridas en contravención de los tres primeros requisitos del artículo 75 de la Ley de Sociedades Anónimas; EL: Enajenación de acciones de libre adquisición (artículo 78.1 c de la Ley de Sociedades Anónimas).
 Amortización de estas acciones ex artículo 75 de la Ley de Sociedades Anónimas; RL: Amortización de acciones de libre adquisición (Artículo 78.2 de la Ley de Sociedades Anónimas).
 Aceptación de acciones propias en garantía (artículo 80 de la Ley de Sociedades Anónimas).
 Acciones adquiridas mediante asistencia financiera de la propia sociedad (Artículo 81 de la Ley de Sociedades Anónimas).
 Participaciones recíprocas (Artículo 82 de la Ley de Sociedades Anónimas).

O.	Adquisición originaria de acciones propias o de la sociedad dominante (artículo 74 de la Ley de Sociedades Anónimas).
	Adquisición derivativa directa: AI: Adquisición derivativa indirecta: AL: Adquisiciones libres (artículo 77 de la Ley de Sociedades Anónimas).
	Enajenación de acciones adquiridas en contravención de los tres primeros requisitos del artículo 75 de la Ley de Sociedades Anónimas: la Ley de Sociedades Anónimas).
	Amortización de estas acciones ex artículo 75 de la Ley de Sociedades Anónimas: RL: Amortización de acciones de libre adquisición (artículo 78.1 c)
	Aceptación de acciones propias en garantía (artículo 80 de la Ley de Sociedades Anónimas).
	Acciones adquiridas mediante asistencia financiera de la propia sociedad (artículo 81 de la Ley de Sociedades Anónimas).
	Participaciones recíprocas (artículo 82 de la Ley de Sociedades Anónimas).

Fecha	Concepto (1)	Fecha de acuerdo de Junta general	Número de acciones	Nominal	Capital social Porcentaje	Precio o contraprestación	Saldo después de la operación
29/04/97	AD	21/03/97	2 882	288.200	0,0060	7.750.250	36.139
30/04/97	AD	21/03/97	1 720	172.000	0,0036	4.642.410	37.859
2/05/97	AD	21/03/97	1.747	174.700	0,0036	4.717.185	39.606
5/05/97	AD	21/03/97	230	23.000	0,0005	621.000	39.836
6/05/97	AD	21/03/97	315	31.500	0,0007	842.975	40.151
7/05/97	AD	21/03/97	515	51.500	0,0011	1.369.675	40.666
8/05/97	AD	21/03/97	1.150	115.000	0,0024	3.036.600	41.816
9/05/97	AD	21/03/97	245	24.500	0,0005	638.825	42.061
12/05/97	AD	21/03/97	1.500	150.000	0,0031	3.877.500	43.561
13/05/97	AD	21/03/97	772	77.200	0,0016	2.011.850	44.333
14/05/97	AD	21/03/97	1.980	198.000	0,0041	5.105.700	46.313
15/05/97	AD	21/03/97	1.160	116.000	0,0024	2.986.185	47.473
16/05/97	AD	21/03/97	2.589	258.900	0,0054	6.643.840	50.062
19/05/97	AD	21/03/97	1.500	150.000	0,0031	3.840.000	51.562
20/05/97	AD	21/03/97	757	75.700	0,0016	1.957.185	52.319
21/05/97	EL	21/03/97	5 100	510.000	0,0106	13.737.000	47.219
21/05/97	AD	21/03/97	100	10.000	0,0002	259.500	47.319
22/05/97	AD	21/03/97	655	65.500	0,0014	1.763.100	47.974
23/05/97	EL	21/03/97	5.000	500.000	0,0104	13.490.000	42.974
23/05/97	AD	21/03/97	210	21.000	0,0004	569.100	43.184
26/05/97	EL	21/03/97	5.000	500.000	0,0104	13.500.000	38.184
26/05/97	AD	21/03/97	120	12.000	0,0002	324.000	38.304
27/05/97	EL	21/03/97	9.500	950.000	0,0197	25.807.500	28.804
28/05/97	AD	21/03/97	515	51.500	0,0011	1.412.175	29.319
30/05/97	AD	21/03/97	500	50.000	0,0010	1.382.500	29.819
2/06/97	EL	21/03/97	1.000	100.000	0,0021	2.730.000	28.819
2/06/97	AD	21/03/97	105	10.500	0,0002	289.800	28.924
3/06/97	AD	21/03/97	230	23.000	0,0005	632.500	29.154

AD: Adquisición originaria de acciones propias o de la sociedad dominante (artículo 74 de la Ley de Sociedades Anónimas).
 Adquisición derivativa directa: AI: Adquisición derivativa indirecta: AL: Adquisiciones libres (artículo 77 de la Ley de Sociedades Anónimas).
 Enajenación de acciones adquiridas en contravención de los tres primeros requisitos del artículo 75 de la Ley de Sociedades Anónimas: EL: Enajenación de acciones de libre adquisición (artículo 78 1 c de la Ley de Sociedades Anónimas).
 Amortización de estas acciones ex artículo 75 de la Ley de Sociedades Anónimas: RL: Amortización de acciones de libre adquisición (Artículo 78 2 de la Ley de Sociedades Anónimas).
 Aceptación de acciones propias en garantía (artículo 80 de la Ley de Sociedades Anónimas).
 Acciones adquiridas mediante asistencia financiera de la propia sociedad (Artículo 81 de la Ley de Sociedades Anónimas).
 Participaciones recíprocas (Artículo 82 de la Ley de Sociedades Anónimas).

Fecha	Concepto (1)	Fecha de acuerdo de Junta general	Número de acciones	Nominal	Capital social —— Porcentaje	Precio o contraprestación	Saldo después de la operación
26/03/97	AD	21/03/97	235	23.500	0,0005	628.625	38.896
31/03/97	AD	21/03/97	1.500	150.000	0,0031	4.000.260	40.396
01/04/97	AD	21/03/97	705	70.500	0,0015	1.854.150	41.101
02/04/97	AD	21/03/97	1.610	161.000	0,0033	4.202.100	42.711
03/04/97	AD	21/03/97	830	83.000	0,0017	2.105.900	43.541
04/04/97	EL	21/03/97	42	4.200	0,0001	107.100	43.499
04/04/97	AD	21/03/97	4.120	412.000	0,0086	10.507.080	47.619
07/04/97	AD	21/03/97	225	22.500	0,0005	599.625	47.844
08/04/97	EL	21/03/97	20.000	2.000.000	0,0416	54.000.000	27.844
08/04/97	AD	21/03/97	230	23.000	0,0005	631.350	28.074
09/04/97	AD	21/03/97	2.710	271.000	0,0056	7.344.100	30.784
10/04/97	AD	21/03/97	510	51.000	0,0011	1.374.450	31.294
11/04/97	AD	21/03/97	2.015	201.500	0,0042	5.411.000	33.309
14/04/97	EL	21/03/97	3.000	300.000	0,0062	8.105.000	30.309
14/04/97	AD	21/03/97	855	85.500	0,0018	2.326.200	31.164
15/04/97	EL	21/03/97	1.000	100.000	0,0021	2.710.000	30.164
15/04/97	AD	21/03/97	510	51.000	0,0011	1.397.400	30.674
16/04/97	AD	21/03/97	310	31.000	0,0006	852.150	30.984
17/04/97	EL	21/03/97	5.000	500.000	0,0104	13.700.000	25.984
17/04/97	AD	21/03/97	2.720	272.000	0,0057	7.393.000	28.704
18/04/97	AD	21/03/97	430	43.000	0,0009	1.177.200	29.134
21/04/97	AD	21/03/97	817	81.700	0,0017	2.220.165	29.951
22/04/97	AD	21/03/97	215	21.500	0,0004	583.200	30.166
23/04/97	AD	21/03/97	1.139	113.900	0,0024	3.097.905	31.305
24/04/97	EL	21/03/97	600	60.000	0,0012	1.623.000	30.705
24/04/97	AD	21/03/97	1.080	108.000	0,0022	2.913.000	31.785
25/04/97	AD	21/03/97	491	49.100	0,0010	1.323.390	32.276
28/04/97	AD	21/03/97	981	98.100	0,0020	2.639.100	33.257

0. Adquisición originaria de acciones propias o de la sociedad dominante (artículo 74 de la Ley de Sociedades Anónimas).
 Adquisición derivativa directa: AD. Adquisición derivativa indirecta: AL. Adquisiciones libres (artículo 77 de la Ley de Sociedades Anónimas).
 Enajenación de acciones adquiridas en contravención de los tres primeros requisitos del artículo 75 de la Ley de Sociedades Anónimas: EL. Enajenación de acciones de libre adquisición (artículo 78.1 d. la Ley de Sociedades Anónimas).
 Amortización de estas acciones ex artículo 75 de la Ley de Sociedades Anónimas. RL: Amortización de acciones de libre adquisición (artículo 78.2 de la Ley de Sociedades Anónimas).
 Aceptación de acciones propias en garantía (artículo 80 de la Ley de Sociedades Anónimas).
 Acciones adquiridas mediante asistencia financiera de la propia sociedad (Artículo 81 de la Ley de Sociedades Anónimas).
 Participaciones recíprocas (Artículo 82 de la Ley de Sociedades Anónimas).

Fecha	Concepto (1)	Fecha de acuerdo de Junta general	Número de acciones	Nominal	Capital social —— Porcentaje	Precio o contraprestación	Saldo después de la operación
19/02/97	EL	27/03/96	7.000	700.000	0,0145	18.005.000	18.046
20/02/97	AD	27/03/96	230	23.000	0,0005	603.200	18.276
21/02/97	AD	27/03/96	240	24.000	0,0005	618.000	18.516
24/02/97	AD	27/03/96	2.880	288.000	0,0060	7.200.550	21.396
24/02/97	EL	27/03/96	2.200	220.000	0,0046	5.544.000	19.196
25/02/97	EL	27/03/96	1.155	115.500	0,0024	2.968.350	18.041
25/02/97	AD	27/03/96	4.240	424.000	0,0088	10.749.600	22.281
26/02/97	AD	27/03/96	240	24.000	0,0005	608.400	22.521
28/02/97	AD	27/03/96	240	24.000	0,0005	602.400	22.761
03/03/97	AD	27/03/96	1.350	135.000	0,0028	3.407.400	24.111
04/03/97	AD	27/03/96	240	24.000	0,0005	610.800	24.351
05/03/97	AD	27/03/96	770	77.000	0,0016	1.954.650	25.121
06/03/97	EL	27/03/96	6.000	600.000	0,0125	15.635.000	19.121
06/03/97	AD	27/03/96	240	24.000	0,0005	642.000	19.361
07/03/97	EL	27/03/96	1.000	100.000	0,0021	2.700.000	18.361
07/03/97	AD	27/03/96	240	24.000	0,0005	656.620	18.601
10/03/97	AD	27/03/96	240	24.000	0,0005	662.400	18.841
11/03/97	AD	27/03/96	1.110	111.000	0,0023	3.066.300	19.951
12/03/97	AD	27/03/96	610	61.000	0,0013	1.699.400	20.561
13/03/97	AD	27/03/96	1.300	130.000	0,0027	3.660.195	21.861
14/03/97	AD	27/03/96	240	24.000	0,0005	676.800	22.101
17/03/97	AD	27/03/96	240	24.000	0,0005	681.600	22.341
18/03/97	AD	27/03/96	2.300	230.000	0,0048	646.300	24.641
19/03/97	AD	27/03/96	3.880	388.000	0,0081	10.670.550	28.521
20/03/97	AD	27/03/96	3.820	382.000	0,0079	10.196.100	32.341
21/03/97	AD	21/03/97	5.120	512.000	0,0106	13.385.800	37.461
25/03/97	AD	21/03/97	1.200	120.000	0,0025	3.195.250	38.661

O: Adquisición originaria de acciones propias o de la sociedad dominante (artículo 74 de la Ley de Sociedades Anónimas).
 Adquisición derivativa directa: AD; Adquisición derivativa indirecta: AL; Adquisiciones libres (artículo 77 de la Ley de Sociedades Anónimas).
 Enajenación de acciones adquiridas en contravención de los tres primeros requisitos del artículo 75 de la Ley de Sociedades Anónimas: EL; Enajenación de acciones de libre adquisición (artículo 78.1 de la Ley de Sociedades Anónimas).
 Amortización de estas acciones ex artículo 75 de la Ley de Sociedades Anónimas: RL; Amortización de acciones de libre adquisición (Artículo 78.2 de la Ley de Sociedades Anónimas).
 Aceptación de acciones propias en garantía (artículo 80 de la Ley de Sociedades Anónimas).
 Acciones adquiridas mediante asistencia financiera de la propia sociedad (Artículo 81 de la Ley de Sociedades Anónimas).
 Participaciones recíprocas (Artículo 82 de la Ley de Sociedades Anónimas).

Sociedad: **EBRO AGRICOLAS, COMPAÑIA DE ALIMENTACION, S.A.**
Ejercicio: **1996/1997**

negocios que han implicado la aceptación en garantía de acciones propias con las excepciones legales (artículo 80 de la Ley de Sociedades Anónimas).

Fecha	Descripción del negocio	Número de acciones dadas en garantía
	No existe.	

Sociedad: **EBRO AGRICOLAS, COMPAÑIA DE ALIMENTACION, S.A.**

Ejercicio: **1996/1997**

Relación de acciones adquiridas al amparo del artículo 77 de la Ley de Sociedades Anónimas durante el ejercicio.

Fecha	Relación numerada de las acciones	Título de adquisición	Porcentaje sobre capital
		No existe.	

Supuestos de infracción de las normas sobre participaciones recíprocas de capital (artículos 82 y siguientes de la Ley de Sociedades Anónimas). No existen.

Sociedad comunicante	Fecha comunicación	Porcentaje participación en su capital a esa fecha	Fecha reducción	Porcentaje posterior

Ebro Agrícolas, Compañía de Alimentación, S.A.

Memoria de las cuentas anuales del ejercicio terminado el 30 de septiembre de 1997 (Importes en miles de pesetas - PMIs)

1. ACTIVIDAD

La sociedad Ebro Agrícolas, Compañía de Alimentación, S.A. (en lo sucesivo Ebro Agrícolas) fue constituida en Barcelona el 29 de diciembre de 1990, como resultado del proceso de fusión de las sociedades Ebro Compañía de Azúcares y Alimentación, S.A., Compañía de Industrias Agrícolas, S.A. (C.I.A.) y Sociedad Azucarera Ibérica, S.A.

Su objeto social principal es la fabricación, comercio, exportación e importación de azúcar y productos destinados a la agricultura, la alimentación humana y animal de todas clases, sus derivados y residuos y la explotación, arrendamiento y compraventa de fincas.

Actualmente la compañía opera en los mercados nacional e internacional. La composición de las ventas se desglosa en la Nota 20.a).

2. BASES DE PRESENTACIÓN DE LAS CUENTAS ANUALES

- a) Las cuentas anuales se obtienen de los registros contables de la sociedad, y se han formulado siguiendo los principios de contabilidad generalmente aceptados en España recogidos en la legislación en vigor.
- b) Las cifras contenidas en los documentos que componen estas cuentas anuales, el balance de situación, la cuenta de pérdidas y ganancias y la memoria explicativa, están expresadas en miles de pesetas (PMIs).
- c) Para poder realizar las comparaciones correctamente, se han adaptado en el Activo del Balance a 30/09/96 la rúbrica Impuesto anticipado a largo plazo que ha pasado a Inmovilizaciones Financieras.
- d) La toma del 21,8% de las acciones de Sociedad General Azucarera se enmarca en la política de conseguir la fusión de ambas sociedades a corto plazo, por cuyo motivo dicha participación figura como Inversión financiera a corto plazo.

Ebro Agrícolas, Compañía de Alimentación, S.A.

Memoria de las cuentas anuales del ejercicio terminado el 30 de septiembre de 1997
(Importes en miles de pesetas - PMIs)

3. PROPUESTA DE DISTRIBUCIÓN DE RESULTADOS

Los administradores realizan la siguiente propuesta de distribución de resultados, en la que se determina el importe conjunto asignado a dividendo complementario y reserva voluntaria, de acuerdo con las bases de reparto que a continuación se especifican :

Bases de reparto	IMPORTE
Pérdidas y Ganancias	5.806.811

Distribución	
Dividendo a cuenta (30-X-97)	721.741
Dividendo complementario y reserva voluntaria	5.085.070
TOTAL	5.806.811

El estado contable que pone de manifiesto la existencia de resultados y liquidez suficientes para la distribución del dividendo a cuenta, es el siguiente (en millones de pesetas):

	30.09.97
Resultado acumulado neto	5.807
Liquidez	
Activo Circulante	49.377
Acreedores a corto plazo	(33.006)
CIRCULANTE NETO	16.371
Fondos Propios	
Capital	4.812
Reservas	82.460
FONDOS PROPIOS NETOS	87.272

Ebro Agrícolas, Compañía de Alimentación, S.A.

Memoria de las cuentas anuales del ejercicio terminado el 30 de septiembre de 1997
(Importes en miles de pesetas - PMIs)

4. NORMAS DE VALORACIÓN

a) Gastos de establecimiento

Los gastos de establecimiento se valoran por el importe efectivamente desembolsado y su amortización se realiza de forma sistemática en cinco años.

b) Inmovilizaciones inmateriales

Los elementos incluidos en el inmovilizado inmaterial figuran valorados por su precio de adquisición o su coste de producción. En la dotación de amortización y provisiones se aplican los criterios establecidos para el inmovilizado inmaterial, sin perjuicio de lo señalado a continuación.

En particular se aplican los siguientes criterios:

- Gastos de investigación y desarrollo

Se consideran gastos del ejercicio en que se realizan, activándose al cierre del ejercicio aquellos que están específicamente individualizados por proyectos y además existen motivos fundados de que alcanzarán un éxito técnico y una rentabilidad económico-comercial satisfactoria.

- Propiedad industrial

Se recogen bajo este concepto los gastos de investigación y desarrollo activados cuando se obtienen la correspondiente patente o similar.

- Aplicaciones informáticas

Se incluyen bajo este concepto los importes satisfechos por el acceso a la propiedad o por el derecho al uso de programas informáticos así como los costes incurridos en los programas y elaborados por la propia empresa, únicamente en los casos en que se prevé que su utilización abarcará varios ejercicios. Los gastos de mantenimiento de estas aplicaciones informáticas se imputan directamente como gastos del ejercicio en que se producen.

La amortización del inmovilizado inmaterial se realiza, por regla general, en un período de cinco años desde la finalización del proyecto o desde el inicio de la utilización de las aplicaciones informáticas.

Ebro Agrícolas, Compañía de Alimentación, S.A.

Memoria de las cuentas anuales del ejercicio terminado el 30 de septiembre de 1997 (Importes en miles de pesetas - PMIs)

c) Inmovilizaciones materiales

Los bienes comprendidos en este epígrafe se valoran al precio de adquisición o al coste de producción.

Como consecuencia de la fusión descrita en la Nota 1 y, de acuerdo con la Ley 76/1980 sobre régimen fiscal de las fusiones de empresas y el Real Decreto 2182/81 que la desarrollaba Ebro Agrícolas registró una revalorización de su Inmovilizado Material de 21.442.215 PMIs. que, de acuerdo con la Orden de 28 de diciembre de 1990 del Ministerio de Economía y Hacienda, se encuentra afecta a las siguientes bonificaciones tributarias:

- Bonificación del 99% en el Impuesto sobre Transmisiones Patrimoniales y Actos Jurídicos Documentados y en el Incremento del Valor de los terrenos de naturaleza urbana, como consecuencia de las transmisiones que se realicen de este carácter a raíz de la fusión.
- Bonificación del 70% de la cuota sobre el Impuesto sobre Sociedades que grave los incrementos de patrimonio contabilizados como consecuencia de la revalorización.

En aquel inmovilizado que permanece en curso por período superior a un año, el coste de producción incluye los gastos financieros devengados hasta la puesta en marcha del correspondiente inmovilizado.

Los costes de renovación, ampliación o mejora son incorporados al activo como mayor valor de las inmovilizaciones materiales exclusivamente cuando suponen un aumento de su capacidad, productividad o alargamiento de su vida útil y siempre que es posible conocer o estimar el valor neto contable de los elementos que resultan dados de baja del inventario por haber sido sustituidos.

Los importes relacionados con los trabajos efectuados por la empresa para el inmovilizado se calculan por adición al precio de las materias primas y otras materias consumibles, de los costes directamente imputables a dichos bienes. De acuerdo con lo dispuesto en el ordenamiento contable en vigor, los importes incurridos en el ejercicio se muestran como un abono individualizado por el importe total en la cuenta de pérdidas y ganancias.

La amortización se calcula sistemáticamente por el método lineal en función de la vida útil de los respectivos bienes, atendiendo a la depreciación efectivamente sufrida por su funcionamiento, uso y disfrute. Además, en caso de que se detecten factores identificativos de obsolescencia a que pudieran estar afectos los inmovilizados, se dotan las oportunas provisiones por depreciación.

Ebro Agrícolas, Compañía de Alimentación, S.A.

Memoria de las cuentas anuales del ejercicio terminado el 30 de septiembre de 1997
(Importes en miles de pesetas - PMIs)

Los coeficientes de amortización se encuentran comprendidos entre los siguientes porcentajes:

	Coeficiente de amortización
Edificios	1,5 a 2,0%
Maquinaria e instalaciones complejas	2 a 5,5%
Mobiliario y equipos proceso de información	16,6 a 25,0%
Elementos de transporte	5,5 a 12,5%

La sociedad decidió en su momento utilizar los beneficios previstos en el Real Decreto-Ley 2/1985, de 30 de abril, sobre Medidas de Política Económica dotando una amortización acelerada sobre los activos susceptibles de tal tratamiento fiscal. Como consecuencia de ello al 30 de septiembre de 1997 el importe de la amortización acelerada neta del correspondiente impuesto diferido, ascendía a 647.336 PMIs.

d) Inmovilizaciones financieras

Los valores mobiliarios de inversión, tanto permanente como temporal, de renta fija o variable, se encuentran valorados a su precio de adquisición satisfecho en el momento de la suscripción o compra.

Las participaciones en empresas del grupo y asociadas se encuentran valoradas al coste de adquisición minorado en su caso por las correspondientes correcciones valorativas realizadas cuando se estima que las inversiones han sufrido una disminución permanente de su valor.

Como consecuencia de la fusión descrita en la Nota 1 y, de acuerdo con la normativa descrita en la Nota 4.c), la sociedad registró una revalorización de las Inmovilizaciones Financieras de 1.897.481 PMIs. según lo establecido en la Orden de 28 de diciembre de 1990 del Ministerio de Economía y Hacienda. La revalorización descrita se encuentra beneficiada por las bonificaciones descritas en la Nota 4.c).

e) Gastos a distribuir en varios ejercicios

Recoge, principalmente, gastos de formalización de deudas, que se imputan a resultados durante el plazo de vencimiento de las correspondientes deudas y de acuerdo con un plan financiero.

Ebro Agrícolas, Compañía de Alimentación, S.A.

Memoria de las cuentas anuales del ejercicio terminado el 30 de septiembre de 1997
(Importes en miles de pesetas - PMIs)

f) Acciones propias

Se valoran a coste medio de adquisición registrándose, en su caso, la correspondiente corrección valorativa cuando resulta inferior al de mercado. Por valor de mercado se entiende la cotización bursátil al 30 de Septiembre o la cotización media del trimestre terminado en dicha fecha, si ese último es inferior. Por el valor de las acciones propias al cierre del ejercicio se constituye la correspondiente reserva indisponible según los términos establecidos legalmente.

g) Créditos y deudas no comerciales

Los créditos no comerciales, tanto a corto como a largo plazo, se registran por el importe entregado. La diferencia con el valor nominal se considera como ingreso por intereses en el ejercicio en que se devengan, siguiendo un criterio financiero.

Se practican las correcciones valorativas que se estiman necesarias para provisionar el riesgo de insolvencia.

Las deudas no comerciales, tanto a corto como a largo plazo, se registran por su valor de reembolso. La diferencia respecto de la cantidad recibida se amortiza anualmente siguiendo un criterio financiero.

Las cuentas de crédito se muestran por el importe dispuesto.

El importe correspondiente a efectos descontados figura, hasta su vencimiento, tanto en las cuentas de Deudores como en las de Entidades de crédito a corto plazo.

h) Existencias

Las existencias se valoran a su precio de adquisición o a su coste de producción, aplicándose como método de valoración el del promedio ponderado.

El precio de adquisición comprende el importe consignado en factura más todos los gastos adicionales que se producen hasta que los bienes se hallan en el almacén.

El coste de producción se determina añadiendo al coste de adquisición de las materias primas y otras materias consumibles, los costes de fabricación directamente imputables al producto y la parte que le corresponde de los costes indirectamente imputables a los productos de que se trata, en la medida en que tales costes corresponden al período de fabricación.

En aquellas circunstancias en que el valor de mercado o de reposición de las existencias resulte inferior a los indicados en el párrafo anterior, se practican correcciones valorativas, dotando las oportunas provisiones por depreciación.

Ebro Agrícolas, Compañía de Alimentación, S.A.

Memoria de las cuentas anuales del ejercicio terminado el 30 de septiembre de 1997
(Importes en miles de pesetas - PMIs)

i) Subvenciones de capital

Las subvenciones de capital no reintegrables se valoran por el importe concedido imputándose a resultados del ejercicio, por décimas partes.

j) Provisiones para pensiones

Representan el valor actual de los compromisos de pago futuros contraídos por Ebro Agrícolas con los empleados jubilados y en activo en relación con el pago de complementos de pensiones de jubilación, viudedad, orfandad e incapacidad permanente, de acuerdo con las prestaciones acordadas por la entidad.

Asimismo se recogen en las provisiones para pensiones el valor actual de los compromisos adquiridos por aplicación del convenio colectivo vigente y por acuerdos voluntarios, por los que la sociedad está obligada a satisfacer complementos anuales de diversa naturaleza a directivos y empleados fijos jubilados a la edad reglamentaria o anticipadamente y premios de antigüedad para aquellos empleados que cumplan determinados años de servicio.

k) Clasificación de las deudas entre corto y largo plazo

En el balance de situación adjunto las deudas se clasifican en función de los vencimientos a partir de la fecha de cierre de las cuentas anuales, considerándose como deudas a corto plazo aquellas con vencimiento inferior a los doce meses y como deudas a plazo largo las de vencimiento superior a dicho periodo.

l) Deudores y acreedores por operaciones de tráfico

Los débitos y créditos originados por las operaciones de tráfico de la empresa, tanto deudores como acreedores, a corto o largo plazo, se registran por su valor nominal. Los intereses incluidos en el valor de las transacciones con vencimiento superior a un ejercicio económico se difieren y periodifican, imputándose a resultados según criterios financieros.

m) Impuesto sobre Sociedades

El gasto por el Impuesto de Sociedades se calcula en función del resultado del ejercicio, considerándose las diferencias existentes entre el resultado contable y el resultado fiscal (base imponible del impuesto), y distinguiendo en éstas su carácter de "permanentes" o "temporales" a efectos de determinar el impuesto sobre sociedades devengado en el ejercicio.

Las diferencias entre la cuota líquida del impuesto sobre sociedades y el gasto por dicho impuesto se registran como impuesto sobre beneficios anticipado o diferido, según corresponda.

Siguiendo un criterio de prudencia, la Sociedad contabiliza los beneficios obtenidos por las deducciones fiscales vigentes en el momento de su aplicación

Ebro Agrícolas, Compañía de Alimentación, S.A.

Memoria de las cuentas anuales del ejercicio terminado el 30 de septiembre de 1997
(Importes en miles de pesetas - PMIs)

n) Diferencias de cambio en moneda extranjera

En función de las operaciones a que haga referencia y sus saldos asociados, se siguen las siguientes normas:

La conversión de los créditos y débitos en moneda extranjera a moneda nacional se realiza aplicando el tipo de cambio vigente en el momento de cada operación. Al cierre del ejercicio se valoran al tipo de cambio vigente en dicho momento.

Las diferencias positivas no realizadas no se integran, como norma general, en los resultados, incluyéndose en el balance como ingresos a distribuir en varios ejercicios. Por el contrario las diferencias negativas se imputan directamente a resultados en el ejercicio.

o) Contabilización de ingresos y gastos

Las ventas de bienes e ingresos por servicios prestados, se registran sin incluir los importes correspondientes a los impuestos que gravan estas operaciones, deduciéndose como menor importe de la operación todos los descuentos, incluidos o no en factura, que no obedecen a pronto pago, los cuales son considerados como gastos financieros.

Los importes de los impuestos que recaigan sobre las compras de mercaderías y demás bienes para su posterior reventa, excluido el Impuesto sobre el Valor Añadido (IVA), y los de los transportes que les afecten directamente se registran como mayor valor de los bienes o servicios adquiridos.

Los descuentos posteriores a la emisión o recepción, en su caso, de la factura originados por defectos de calidad, incumplimiento de plazos de entrega u otras causas análogas, así como los descuentos por volumen se registran diferenciadamente de los importes de las ventas o compras de bienes e ingresos o gastos por servicios, respectivamente.

Ebro Agrícolas, Compañía de Alimentación, S.A.

Memoria de las cuentas anuales del ejercicio terminado el 30 de septiembre de 1997
(Importes en miles de pesetas - PMIs)

5. GASTOS DE ESTABLECIMIENTO Y AMPLIACIÓN DE CAPITAL

Los importes y variaciones experimentados por las partidas que componen este epígrafe se muestran a continuación:

CONCEPTO	SALDO AL 30.09.96	Incrementos	Amortización del periodo	SALDO AL 30.09.97
Gastos de Constitución	45.435	239.241	(74.783)	209.893
TOTAL	45.435	239.241	(74.783)	209.893

Los incrementos son originados por el proceso de fusión en el que está inmersa nuestra sociedad junto a Sociedad General Azucarera y para lo cual se tomó, al inicio del ejercicio, una participación en dicha sociedad del 21,8%.

6. INMOVILIZACIONES INMATERIALES

Los importes y variaciones experimentados por las partidas que componen el inmovilizaciones inmateriales, son los siguientes:

	VALORES BRUTOS				
	30.09.96	Aumentos	Disminuciones	Trasposos	30.09.97
Concesiones, patentes e I+D	997.281	111.073		(208.566)	899.788
Aplicaciones informáticas	728.548	295.207		208.566	1.232.321
TOTAL	1.725.829	406.280	0	0	2.132.109
	AMORTIZACIÓN ACUMULADA				
	30.09.96	Aumentos	Disminuciones	Trasposos	30.09.97
Concesiones, patentes e I+D	324.881	27.673			352.554
Aplicaciones informáticas	319.271	114.735			434.006
TOTAL	644.152	142.408	0	0	786.560
TOTAL INMOVILIZACIONES INMATERIALES NETAS	1.081.677	263.872	0	0	1.345.549

Dentro del primer concepto se incluyen marcas comerciales por un importe de 560.146 PMIs y proyectos de investigación para la mejora de los procesos de fabricación por 45.915 PMIs.

Las aplicaciones informáticas corresponden fundamentalmente a la implantación del sistema SAP.

Ebro Agrícolas, Compañía de Alimentación, S.A.

Memoria de las cuentas anuales del ejercicio terminado el 30 de septiembre de 1997
(Importes en miles de pesetas - PMIs)

7. INMOVILIZACIONES MATERIALES

Los importes y variaciones de las inmovilizaciones materiales, son los siguientes:

	VALORES BRUTOS				
	30.09.96	Aumentos	Disminuciones	Traspasos	30.09.97
Terrenos	7.36.423		(35.108)	9.585	7.410.900
Edificios	20.847.850			303.377	21.151.227
Maquinaria	89.289.589		(47.309)	5.202.902	94.445.182
Instalaciones complejas	1.853.649				1.853.649
Otras instalaciones y utillaje	5.254.429			26.029	5.280.458
Mobiliario	529.220				529.220
Elementos transporte	285.680		(10.505)	9.549	284.724
Equipos proceso información	1.256.496		(101.324)	250.611	1.405.783
Inmovilizado en curso	3.401.754	7.443.032		(5.802.053)	5.042.733
TOTAL	130.155.090	7.443.032	(194.246)	0	137.403.876
	AMORTIZACIÓN ACUMULADA				
	30.09.96	Aumentos	Disminuciones	Traspasos	30.09.97
Terrenos	58.025	5.849			63.874
Edificios	6.641.495	246.324			6.887.819
Maquinaria	51.314.402	2.923.114	(47.270)	40.455	54.230.701
Instalaciones complejas	945.808	53.482			999.290
Otras instalaciones, utillaje y mobiliario	2.235.922	241.257			2.477.179
Elementos transporte	229.900	9.230	(5.847)	(40.455)	192.828
Equipos proceso información	616.591	161.321	(74.317)		703.595
TOTAL	62.042.143	3.640.577	(127.434)	0	65.555.286
Provisiones	74.426		(5.621)		68.805
TOTAL INMOVILIZACIONES MATERIALES NETAS	68.038.521	3.802.455	(61.191)	0	71.779.785

Es política de la sociedad contratar todas las pólizas de seguros que se estiman necesarias para dar cobertura a los posibles riesgos que pudieran afectar a los elementos de las inmovilizaciones materiales.

Existen inmovilizaciones materiales por importe de 6.186.430 PMIs. correspondientes a fábricas que se encuentran inactivas, estando pendiente la decisión sobre su posterior utilización, no estimando la dirección de la sociedad que puedan producirse pérdidas significativas en el futuro.

A 30 de septiembre de 1997 existen inmovilizados totalmente amortizados por importe de 24.402.054 PMIs., correspondiendo en su mayor parte a elementos incluidos en los epígrafes de maquinaria e instalaciones complejas.

Las ventas de inmovilizado durante el ejercicio han producido unos beneficios extraordinarios de 325.594 PMIs. tal y como se explica en la Nota 20.b). El importe más significativo corresponde a la venta de los terrenos sitios en el término municipal de Tejares (Salamanca).

Ebro Agrícolas, Compañía de Alimentación, S.A.

Memoria de las cuentas anuales del ejercicio terminado el 30 de septiembre de 1997 (Importes en miles de pesetas - PMIs)

8. INMOVILIZACIONES FINANCIERAS

8.1. El importe y variaciones experimentadas durante el ejercicio económico por partidas que componen las inmovilizaciones financieras de Ebro Agrícolas, se muestran a continuación:

CONCEPTO	SALDO AL 30.09.96	Aumentos	Disminuciones	Traspasos	SALDO AL 30.09.97
Participaciones en empresas del grupo	31.887.372	22			31.887.394
Créditos a empresas del grupo	4.264.050		(3.600)		4.260.450
Participaciones en empresas asociadas	1.342.405	61.487			1.403.892
Créditos a empresas asociadas	0				0
Otros créditos	312.103		(230.640)		81.463
Depósitos y fianzas a largo plazo	7.858	283	(241)		7.900
Otros valores de renta fija	1.265.153	659	(1.250.000)		15.812
Provisiones	(3.542.312)	(5.279.905)	101.199		(8.721.018)
Impuesto anticipado a largo plazo	2.206.286	582.860	(230.769)		2.558.377
Desembolsos pendientes	(43.750)				(43.750)
TOTAL INMOVILIZACIONES FINANCIERAS	37.699.165	(4.634.594)	(1.614.051)	0	31.450.520

La disminución en valores de renta fija corresponde a la venta de participaciones en la explotación de agua en la isla de Tenerife, compradas en el ejercicio anterior.

El aumento de provisiones es debido a la necesidad de compensar la disminución del valor contable de la Sociedad Herba como consecuencia de la distribución de un dividendo con cargo parcial a reservas; por este concepto se dotaron 2.588 millones de pesetas. Otros 2.159 millones corresponden al deseo de ajustar la cartera a valores de mercado, aproximando estos valores a los del Consolidado.

Ebro Agrícolas, Compañía de Alimentación, S.A.

Memoria de las cuentas anuales del ejercicio terminado el 30 de septiembre de 1997 (Importes en miles de pesetas - PMIs)

8.2. Las participaciones de Ebro Agrícolas en sociedades dependientes del grupo vienen representadas por la inversión en las siguientes entidades:

SOCIEDADES DEPENDIENTES	VALOR CONTABLE DE LA PARTICIPACIÓN	% PARTICIP.	DOMICILIO	CAPITAL Y RESERVAS	RESULTADO EJERCICIO	ACTIVIDAD	DIVIDENDOS RECIBIDOS
Fincas e Inversiones Ebro, S.A. (1)	527.686	84,17%	C/ Villanueva, 4-28001 Madrid	1.845.663	(9.985)	Explotación agrícola	
Compañía Agrícolas de Tenerife, S.A. (2)	3.601.142	99,88%	C/ La Marina, 7 - 38002 Santa Cruz de Tenerife	3.739.957	(15.614)	Produce platanos y conserv. vegetal	
Volktaent Pérez Borrás, S.A.	146.321	100,00%	Camino de la Pava s/n - Gava - Barcelona	142.171	6.449	Producción plantas	
Agroutera, S.A.	133.510	100,00%	C/ Belmes, 103 - 08008 Barcelona	140.755	29.807	Producción piensos	
Otazu, S.A.	10.000	100,00%	C/ Estación, 7 Cortes Navarra	9.886	105	Sociedad de Cartera	
Herba, S.A. (grupo)	21.294.933	60,00%	C/ Lagasca, 11 - 28001 Madrid	10.390.608	2.917.101	Comercialización arroz	4.200.000
Ebro Agrícolas Sudamérica	331.537	100,00%	Estrella esq. JEO leary planta 22 Edif. Lider IV Asunción (Paraguay)			Producción de Soja	
Vasco da Gama (grupo)	2.675.384	98,50%	Rua da Almeiriga, 413 - Portugal	1.269.156	(154.550)	Comercialización conserv. pescado	
Pierre Gueraçague, S.A.	460.728	50,00%		867.256	217.006	Producción derivados del palo	
Gueradis S.A.R.L.	34.557	50,00%	22, Rue Ignace - Francois de Bibal - 64500	91.148	(27.760)	Comercialización patés	
S.C.I. Bidassoa	26.170	50,00%	ST. Jean de la Luz - (Francia)	6.493	1.007	Inmobiliaria	
Jesús Navarro, S.A.	2.599.826	50,00%	C/ Mallorca 225 - 06008 Barcelona	348.169	65.925	Comercialización especias	
Jiloca Industrial, S.A.	45.600	60,00%	Antigua Azucarera s/n - 44360 Santa Eulalia	87.157	26.828	Producción abonos orgánicos	
TOTAL	31.887.394			18.998.419	3.056.319		4.200.000

- (1) Participación directa 84,17% e indirecta a través de Compañía Agrícola de Tenerife, S.A. 15,81%.
- (2) Participación directa al 93,38% e indirecta al 6,50% a través de Otazu, S.A.

* Ninguna de éstas sociedades cotiza en bolsa.

* Todas las cifras están referidas a 30-09-97 a excepción de las de Arrocerías Herba que corresponde a 31-08-97.

Ebro Agrícolas, Compañía de Alimentación, S.A.

Memoria de las cuentas anuales del ejercicio terminado el 30 de septiembre de 1997
(Importes en miles de pesetas - PMIs)

8.3. Las participaciones en sociedades asociadas del grupo vienen representadas por la inversión en las siguientes entidades:

SOCIEDADES DEPENDIENTES	VALOR CONTABLE DE LA PARTICIPACIÓN	% PARTICIP.	DOMICILIO	CAPITAL Y RESERVAS	RESULTADO EJERCICIO	ACTIVIDAD	DIVIDENDOS RECIBIDOS
Ses Ibérica, S.A. (1)	167.569	49,99%	C/ Villanueva, 4 - 28001 Madrid	435.284	45.336	Producción semillas	
Debroman, S.A.	5.008	50,00%	C/ Sagasta, 27 - 28004 Madrid	4.054	(1.593)	Comercialización azúcar	
Salibro, S.A.	182.364	50,00%	C/ Villanueva, 4 - 28001 Madrid	367.769	947	Inmobiliaria	
Azucarera de El Carpio, S.A.	414.479	50,00%	Ctra. Córdoba - Jaén, s/n - Córdoba	148.474	(93.023)	Producción azúcar líquido	
Compañía de Melazas, S.A.	24.979	50,00%	C/ Raimundo Fdez. Villav., 28 - 28003 Madrid	29.730	2.308	Comercialización melazas	5.000
Canarias Azúcar, S.A.	7.806	60,64%	C/ La Marina, 7 - 38002 Sta. Cruz de Tenerife	12.020	318	Comercialización azúcar	297
Semillas Selecc. Remolacha, S.A.	101.640	33,26%	Avda. de los Huetos, s/n Vitoria	485.857	31.146	Producción semillas	11.626
Serunión	500.047	25,00%	Gran vía de las Cortes Catalanas, 322/324 08004 Barcelona	556.998	219.972	Catering	
	1.403.892			2.040.186	205.411		16.923

(1) Participación directa 40% e indirecta a través de Compañía Agrícola de Tenerife, S.A. 9,99%

* Ninguna de estas sociedades cotiza en bolsa.

* Todas las cifras están referidas a 30-09-97 con excepción de:

Debroman : 31-12-96

Semillas Seleccionadas de Remolacha, S.A. : 30-06-97

Canarias Azúcar : 30-06-97

Ebro Agrícolas, Compañía de Alimentación, S.A.

Memoria de las cuentas anuales del ejercicio terminado el 30 de septiembre de 1997 (Importes en miles de pesetas - PMIs)

8.4 Existen valores mobiliarios, que la sociedad tiene en su cartera, instrumentados en moneda extranjera. Su detalle, se presenta a continuación:

Vasco Da Gama	738.750.000	Escudos Portugueses
Pierre Gueraçague	5.650.000	Franco Francés
Gueradis S.A.R.L.	1.850.000	Franco Francés
S.C.I. Bidassoa	129.000	Franco Francés
Ebro Agrícolas Sudamérica	3.000.000	Dólares U.S.A.

9. GASTOS A DISTRIBUIR EN VARIOS EJERCICIOS

El movimiento de los gastos a distribuir en varios ejercicios se muestra a continuación:

	SALDO A 30.09.96	Incorporac.	Traspaso a Resultado	SALDO A 30.09.97
Gastos formalización deudas	308.197	20.619	101.709	227.107

10. EXISTENCIAS

El desglose de las existencias al 30 de septiembre de 1997 se muestra a continuación:

CONCEPTO	IMPORTE
Comerciales	1.107.331
Materias primas	602.827
Repuestos	2.264.943
Envases	182.250
Productos en curso	260.499
Productos terminados	15.506.794
TOTAL EXISTENCIAS	19.924.644

Ebro Agrícolas, Compañía de Alimentación, S.A.

Memoria de las cuentas anuales del ejercicio terminado el 30 de septiembre de 1997
(Importes en miles de pesetas - PMIs)

11. CUENTAS CON EMPRESAS DEL GRUPO Y ASOCIADAS

Las cuentas de Ebro Agrícolas con las sociedades del grupo son las siguientes:

CONCEPTOS	EMPRESAS DEL GRUPO	EMPRESAS ASOCIADAS
Saldos deudores-créditos	4.260.450	
Saldos deudores-cuenta corriente	3.856.742	42.400
Saldos acreedores-cuenta corriente	1.064.217	256.327
Compras de mercaderías	287.471	330.944
Otros aprovisionamientos	79.291	
Gastos financieros	144.202	14.870
Otros gastos	5.084	67.293
Venta productos terminados	38.988	142.337
Otras ventas	3.577	2.758
Ingresos financieros	13.604	16.923
Otros ingresos	54.491	21.424

Ebro Agrícolas, Compañía de Alimentación, S.A.

Memoria de las cuentas anuales del ejercicio terminado el 30 de septiembre de 1997
(Importes en miles de pesetas - PMIs)

12. FONDOS PROPIOS

12.1. El importe y movimientos en las cuentas de capital y reservas han sido los siguientes:

	SALDO AL 30.09.96	Distribución Resultados	Resultados	Traspasos	SALDO AL 30.09.97
Capital suscrito	4.811.604				4.811.604
Prima de emisión	28.025.997				28.025.997
Reserva legal	962.321				962.321
Provisión libertad amortización	698.848				647.335
Reserva para acciones propias	51.201			(51.513)	44.809
Otras reservas	50.019.983	2.701.184		(6.392)	52.779.072
Pérdidas y ganancias	4.818.290	(4.818.290)	5.806.811	57.905	5.806.811
TOTAL	89.388.244	(2.117.106)	5.806.811	0	93.077.949

Los dividendos distribuidos lo fueron en la siguiente forma:

30.12.96 a cuenta	577.392
25.02.97 a cuenta	577.393
10-04-97 complementario	962.321
	<u>2.117.106</u>

Ebro Agrícolas, Compañía de Alimentación, S.A.

Memoria de las cuentas anuales del ejercicio terminado el 30 de septiembre de 1997 (Importes en miles de pesetas - PMIs)

- 12.2. El capital social está representado por 48.116.043 acciones al portador de 100 pesetas de valor nominal cada una, totalmente suscritas y desembolsadas, que cotizan en el mercado Continuo.

Según datos que obran en poder de la sociedad la participación total, tanto directa como indirecta, de Kokmœeuw Holdings, B.V. representa el 34,67% del capital social y la de Générale Sucrière el 15,34%.

De acuerdo con lo dispuesto en la Ley de Sociedades Anónimas, la Sociedad ha destinado beneficios a dotar la Reserva Legal hasta alcanzar ésta el 20% del capital suscrito. La Reserva Legal no podrá distribuirse salvo caso de disolución pero podrá utilizarse para compensar pérdidas siempre que no existan otras reservas disponibles y para aumentar el capital por la parte que exceda del 10% del capital ya aumentado.

De acuerdo con lo establecido en el Real Decreto Ley 2/85 sobre Previsión Libertad de Amortización, la Sociedad efectuó en el ejercicio 1.985 una dotación adicional de amortización de determinados elementos del inmovilizado material. Anualmente se traspasa desde dicha cuenta a la de reservas voluntarias, la dotación del ejercicio correspondiente a los elementos afectados por el citado Real Decreto, calculada según la vida útil de los mismos, y una vez deducido el efecto impositivo correspondiente. Por este concepto se han traspasado durante el ejercicio 51 millones de pesetas. A 30 de septiembre de 1.997, quedaban pendientes de amortizar 596 millones de pesetas, aproximadamente.

Dentro de Otras Reservas no existe ninguna con limitación en su disponibilidad y se incluyen las correspondientes a la revalorización efectuada en el inmovilizado material y financiero, según se describe en las notas 4.c) y 4.d).

13. PROVISIONES PARA PENSIONES

Tal y como se señala en la Nota 4.j), los empleados de Ebro Agrícolas son beneficiarios de diversos planes de pensiones que se constituyen en un fondo interno de la sociedad.

Las hipótesis básicas utilizadas en los últimos estudios actuariales, realizados con efecto de 31-12-97, han sido las siguientes:

- a) Mortalidad y supervivencia. Tablas GRM/F-80 de experiencia suiza.
- b) Evolución de salarios. Se ha supuesto un incremento anual acumulativo del 2,5%.
- c) Evolución del I.P.C. Se ha considerado equivalente al 2,5% anual.
- d) Evolución de las bases de cotización de la Seguridad Social. Se ha considerado igual al I.P.C.
- e) Evolución pensión máxima de Seguridad Social. Se ha establecido un crecimiento de la pensión máxima de Seguridad Social de un 2% anual acumulativo.
- f) Interés del cálculo. 6% anual

Ebro Agrícolas, Compañía de Alimentación, S.A.

Memoria de las cuentas anuales del ejercicio terminado el 30 de septiembre de 1997
(Importes en miles de pesetas - PMIs)

Los movimientos de la provisión durante el ejercicio han sido los siguientes :

		IMPORTE
Saldo al 30 de Septiembre de 1.996		5.843.956
Pagos realizados		(659.341)
Dotación del ejercicio a resultados:		822.892
Cuota anual	119.565	
Cuota extraordinaria	340.403	
Coste financiero	362.924	
SALDO AL 30 DE SEPTIEMBRE DE 1.997		6.007.507

De acuerdo con la Ley 30/1995 de 9 de noviembre, de Ordenación y Supervisión de los Seguros Privados, la sociedad tendrá que adquirir el compromiso de externalizar el fondo interno de pensiones en un plazo máximo de dos años. Dado que las bases calculatorias serán próximamente reguladas vía reglamento, pudieran presentarse desviaciones con respecto a las utilizadas por la sociedad que representarían, en su caso, modificaciones en los compromisos adquiridos.

14. OTRAS PROVISIONES

Durante este ejercicio se ha procedido a dotar a este concepto con un importe adicional de 577.000 PMIs. para cubrir gastos y pérdidas que se estima se pudieran producirse como consecuencia del proceso de reestructuración.

15. INGRESOS A DISTRIBUIR EN VARIOS EJERCICIOS

Dentro de ésta rúbrica, el movimiento de la cuenta "subvenciones de capital" en el ejercicio ha sido el siguiente:

Saldo a 30 de Septiembre de 1.996	1.846.284
Cancelación subvenciones	(46.600)
Subvenciones recibidas	355.210
Traspaso a resultados	(286.278)
SALDO A 30 DE SEPTIEMBRE DE 1.997	1.868.616

El importe de la rúbrica "cancelación" corresponde a las subvenciones que se estima no serán finalmente abonadas por los Organismos que las concedieron.

Ebro Agrícolas, Compañía de Alimentación, S.A.

Memoria de las cuentas anuales del ejercicio terminado el 30 de septiembre de 1997
(Importes en miles de pesetas - PMIs)

16. DEUDAS CON ENTIDADES DE CREDITO

16.1. El desglose y movimiento de las partidas que componen las deudas con entidades de crédito a largo plazo son los siguientes:

CRÉDITOS A LARGO PLAZO	IMPORTE (PMIs)	1.998/1.999	1.999/2.000	2.000/2.001	2.001/2.002	2.002/2.003
Bank of America	8.500.000	1.500.000	3.000.000	3.250.000	750.000	
Popular Rabobank	6.500.000	3.000.000	3.500.000			
Deutsche Bank	3.325.000			3.325.000		
TOTAL	18.325.000	4.500.000	6.500.000	6.575.000	750.000	0

El préstamo sindicado cuyo banco agente es Popular Rabobank, se encuentra garantizado en la forma requerida por el banco indicado con existencias hasta cubrir el importe dispuesto pendiente de amortizar del préstamo.

En relación con el préstamo del Bank of América, la sociedad se obliga a cumplir determinadas condiciones que restringen la disposición, segregación o escisión de los activos de si misma así como de las sociedades del grupo. Asimismo Ebro Agrícolas se compromete a mantener unos recursos propios no inferiores a 75.000.000. PMIs y a que el pasivo exigible no supere en ningún momento 70.000.000 PMIs.

Los préstamos a largo plazo devengan un interés que oscila ente el MIBOR + 0,2% y MIBOR + 0,625%.

Ebro Agrícolas, Compañía de Alimentación, S.A.

Memoria de las cuentas anuales del ejercicio terminado el 30 de septiembre de 1997 (Importes en miles de pesetas - PMIs)

16.2. El desglose de las partidas que componen las deudas con entidades de crédito a corto plazo es el siguiente:

	IMPORTE CONCEDIDO	IMPORTE DISPUUESTO
Pólizas de crédito	20.500.000	1.175.302
Vencimiento a corto plazo de créditos formalizados a largo plazo	10.000.000	10.000.000
Otros saldos acreedores en bancos		7.090
Efectos descontados y otros		46.562
TOTAL DEUDAS CON ENTIDADES DE CRÉDITO A CORTO PLAZO	30.500.000	11.228.954

Las pólizas de crédito a corto plazo para campañas devengan un interés anual que oscila entre el 5,27% y el 5,50% anual.

El tipo de interés del crédito a largo plazo que vence el próximo ejercicio es variable y al 30 de Septiembre estaba fijado en el 5,71%.

17. SITUACION FISCAL

17.1. Con fecha 19 de abril de 1995 le fue concedido el régimen de declaración consolidada para los ejercicios 1994/1995, 1995/1996 y 1996/1997 al grupo formado por :

Ebro Agrícolas, Compañía de Alimentación, S.A.
Agrouterera, S.A.
Fincas e Inversiones Ebro, S.A.
Volckaert Pérez Borrás, S.A.
Compañía Agrícola de Tenerife, S.A.

Ebro Agrícolas, Compañía de Alimentación, S.A.

Memoria de las cuentas anuales del ejercicio terminado el 30 de septiembre de 1997
(Importes en miles de pesetas - PMIs)

17.2. La conciliación de la diferencia existente entre el resultado contable del ejercicio con la base imponible del Impuesto sobre Sociedades al 30 de septiembre de 1997, es la siguiente:

Resultado contable antes de impuestos		7.507.692		
	Aumentos	Disminuciones		
Diferencias permanentes	2.730.062	34.859	2.695.203	
Resultado contable ajustado			10.202.895	
Diferencias temporales	1.744.560	2.491.575	(747.015)	
Resultado fiscal (base imponible) de Ebro-Agrícolas			9.455.880	
Bases imponibles de las sociedades del grupo fiscal			(31.425)	
Eliminaciones intersocietarias			996.956	
TOTAL BASE IMPONIBLE DEL GRUPO FISCAL			10.421.411	
	Devengado	A pagar	Diferido	Anticipado
Impuesto de Sociedades cuota (35%)	3.560.015	3.647.494	264.611	352.090
Deducciones:				
- Por doble imposición	1.554.489	1.554.489		
- Por inversiones	345.456	345.456		
Cuota líquida positiva	1.660.070	1.747.549	264.611	352.090
Impuesto de Sociedades Ebro-Agrícolas	1.700.881			
Impuesto de Sociedades ejerc.anterior	4.176			
Impuesto total	1.705.057			
Impto.sociedades resto grupo fiscal	(40.811)			
TOTAL IMPUESTO DE SOCIEDADES	1.664.246	1.747.549		

Ebro Agrícolas, Compañía de Alimentación, S.A.

Memoria de las cuentas anuales del ejercicio terminado el 30 de septiembre de 1997
(Importes en miles de pesetas - PMIs)

17.3. El detalle de las diferencias permanentes es el siguiente:

	IMPORTE
Incrementos:	
Provisiones no deducibles	2.474.372
Liberalidades, multas, sanciones y otros gastos no deducibles	23.559
Otros	232.131
TOTAL	2.730.062
Disminuciones:	
Corrección monetaria ventas inmovilizado	34.859
TOTAL	34.859

17.4 El detalle de las diferencias temporales es el siguiente:

	IMPORTE
Incrementos:	
Por libertad de amortización	79.245
Por dotación Fondos de Pensiones	822.892
Por intereses fiscales	265.423
Por dotación a otras provisiones	577.000
TOTAL	1.744.560
Disminuciones	
Por pagos Fondo de Pensiones	659.342
Reinversión plusvalías ventas inmovilizado	292.053
Libertad amortización 3/93	1.540.180
TOTAL	2.491.575

La empresa haciendo uso de la facultad que le otorga la Ley 3/93, se ha acogido a los beneficios fiscales que figuran en dicha disposición, lo que justifica el ajuste temporal que figura en el cuadro anterior.

17.5. Permanecen abiertos a inspección los siguientes ejercicios de Ebro Agrícolas para los impuestos mencionados a continuación:

Impuesto	EJERCICIOS
Impuesto sobre Sociedades	92/93 - 96/97
Impuesto sobre el Valor Añadido	92/93 - 96/97
Transmisiones Patrimoniales	92/93 - 96/97
Impuesto sobre la Renta de las Personas Físicas	92/93 - 96/97
Impuestos especiales	92/93 - 96/97
Otros	92/93 - 96/97

Ebro Agrícolas, Compañía de Alimentación, S.A.

Memoria de las cuentas anuales del ejercicio terminado el 30 de septiembre de 1997
(Importes en miles de pesetas - PMIs)

Las actas firmadas en disconformidad al final del ejercicio asciende a 797.237 PMIs., como consecuencia de diversas inspecciones fiscales llevadas a cabo sobre la sociedad y las sociedades que forman el grupo fiscal previo a la fusión. Dichas actas se encuentran totalmente provisionadas.

17.6. El movimiento producido en el ejercicio en el impuesto anticipado y diferido ha sido el siguiente:

IMPUESTO ANTICIPADO	IMPORTE
Saldo a 30 de Septiembre de 1.996	2.206.286
Dotación a la provisión para pensiones	288.012
Dotación a otras provisiones	201.950
Otros conceptos	92.898
Pagos realizados en el ejerc. contra la provisión para pensiones	(230.769)
SALDO A 30 DE SEPTIEMBRE DE 1.997	2.558.377

IMPUESTO DIFERIDO	
Saldo a 30 de Septiembre de 1.996	697.500
Dotación del ejercicio de elementos acogidos a la Libertad de Amort.	(27.736)
Cancelación eliminaciones intersocietarias (consolidación fiscal)	(348.935)
Aportación por libertad de amortización Ley 3/93	539.063
Reinversión plusvalías ventas de inmovilizado	102.219
SALDO A 30 DE SEPTIEMBRE DE 1.997	962.111

18. GARANTIAS COMPROMETIDAS CON TERCEROS

Al 30 de septiembre de 1997 existen las siguientes garantías dadas en forma de avales bancarios:

	IMPORTE
Ante tribunales y organismos por reclamaciones económico-administrativas y aplazamiento de impuestos	1.208.711
Ante F.E.G.A. aduanas y terceros como garantía de cumplimiento de operaciones de tráfico normal	1.534.671
Ante Bancos como garantía de cumplimiento en operaciones de tráfico normal.	2.680.000
TOTAL	5.423.382

19. OTRAS DEUDAS

El saldo a 30 de septiembre de 1997 de este epígrafe está formado por compromisos no comerciales pendientes de desembolso y depósitos personales.

Ebro Agrícolas, Compañía de Alimentación, S.A.

Memoria de las cuentas anuales del ejercicio terminado el 30 de septiembre de 1997
(Importes en miles de pesetas - PMIs)

20. INGRESOS Y GASTOS

a) Importe neto de la cifra de negocios

La distribución del importe neto de la cifra de negocios correspondiente a las actividades ordinarias de la Sociedad es :

	IMPORTE
Mercaderías	10.479.645
Productos terminados	85.380.150
Productos en curso y subproductos	72.727
Envases y embalajes	1.008
Materias varias	30.899
Prestación de servicios	1.174.971
Menos devoluciones	(177.472)
Menos "Rappels"	(499.748)
TOTAL VENTAS	96.462.180

El desglose por actividades de la cifra de ventas es el siguiente:

CONCEPTO	IMPORTE
Azucareras	89.249.650
Agropecuarias	1.079.770
Otros	6.132.760
TOTAL IMPORTE NETO	96.462.180

La distribución del importe neto de la cifra de negocios por mercados geográficos es :

CONCEPTO	IMPORTE
España (Península y Baleares)	86.849.581
Resto Comunidad Europea (incluye Canarias, Ceuta y Melilla)	124.242
Resto del mundo	9.488.357
TOTAL IMPORTE NETO	96.462.180

Ebro Agrícolas, Compañía de Alimentación, S.A.

Memoria de las cuentas anuales del ejercicio terminado el 30 de septiembre de 1997
(Importes en miles de pesetas - PMIs)

b) Ingresos y gastos extraordinarios

Los ingresos y gastos extraordinarios del ejercicio se detallan a continuación:

INGRESOS	IMPORTE
Beneficio procedente de la venta de inmovilizado material	357.129
Subvenciones de capital	307.224
Beneficio en operaciones con acciones propias	37.427
Otros ingresos extraordinarios	15.507
TOTAL INGRESOS EXTRAORDINARIOS	717.287
GASTOS	IMPORTE
Pérdida procedente de la venta de inmovilizado material	31.535
Variación de provisiones de inversiones financieras permanentes	5.178.707
Pérdidas en operaciones con acciones propias	1.000
Indemnizaciones al personal	1.100.752
Dotación a otras provisiones	577.000
Dotación extraordinaria Fondo Social	340.403
Otros gastos extraordinarios	218.585
TOTAL GASTOS EXTRAORDINARIOS	7.447.982
RESULTADOS EXTRAORDINARIOS NEGATIVOS	(6.730.695)

c) Consumo de mercaderías y materias primas

	COMPRAS 96/97	VARIACIÓN EXISTENCIAS	CONSUMOS 96/97
Mercaderías	11.563.979	2.073.028	13.637.007
Materias primas	50.070.865	(66.605)	50.004.260

d) Los saldos en moneda extranjera mantenidos al cierre del ejercicio, así como las transacciones realizadas durante el ejercicio son las siguientes (en PMIs):

DIVISAS	COMPRAS MERCADERÍAS	COMPRAS INMOVILIZADO	VENTAS PTO.TERM	SALDOS DEUDORES	SALDOS ACREEDOR.
Libras inglesas	85.113			7.129	
Marcos alemanes	64.314	29.149		22.042	
Dólares USA	4.359	1.198	5.333.724		285.774
Liras italianas	11.380			2.642	
Franco belgas	20.887				
Franco franceses	93.537	145.727		133.768	
ECUs			1.828.341		
Otras monedas	3.193	164			
TOTAL	282.783	176.238	7.162.065	165.581	285.774

Ebro Agrícolas, Compañía de Alimentación, S.A.

Memoria de las cuentas anuales del ejercicio terminado el 30 de septiembre de 1997
(Importes en miles de pesetas - PMIs)

21. OTRA INFORMACION

21.1. La remuneración global devengada por los miembros del Consejo de Administración de Ebro Agrícolas en los ejercicios 95/96 y 96/97 ascendió a 216.015 PMIs. y 238.637 PMIs respectivamente en concepto de salarios, dietas y participación estatutaria.

La sociedad no tiene concedido ningún tipo de crédito ni anticipo a miembros del Consejo de Administración, ni ha contraído obligaciones por su cuenta por avales o garantías.

Los miembros del Consejo de Administración que desempeñan puestos ejecutivos son beneficiarios del seguro colectivo de vida suscrito por la empresa para todo el personal.

21.2. La distribución de los gastos de personal durante este ejercicio ha sido la siguiente:

Sueldos y salarios	6.952.647
Dotación plan de pensiones	119.565
Otras cargas sociales	2.734.551
TOTAL GASTOS PERSONAL	9.806.763

La plantilla media de Ebro Agrícolas durante el ejercicio ha sido la siguiente:

Personal fijo	1.284
Personal eventual/fijo discontinuo	732
TOTAL	2.016

El desglose de la plantilla media por categorías es:

Mandos titulados	501
Administrativos	236
Otro personal	1.279
TOTAL	2.016

Ebro Agrícolas, Compañía de Alimentación, S.A.

Memoria de las cuentas anuales del ejercicio terminado el 30 de septiembre de 1997
(Importes en miles de pesetas - PMIs)

22. CUADRO DE FINANCIACION DE EBRO AGRICOLAS COMPAÑÍA DE ALIMENTACION, S.A. PARA LOS EJERCICIOS TERMINADOS EL 30 DE SEPTIEMBRE DE 1997 Y 1996

APLICACIONES	1.997	1.996	ORIGENES	1.997	1.996
Gastos de establecimiento	239.241		Recursos procedentes de las operaciones	15.754.008	9.335.343
Adquisición de Inmovilizado:					
- Inmovilizaciones Inmateriales	406.279	321.023	Venta de inmovilizaciones materiales	618.526	1.002.141
- Inmovilizaciones Materiales	7.443.032	6.990.234	Disposición inmovilizaciones financieras	1.252.740	214.305
- Inmovilizaciones Financieras	9.481.864	1.397.155	Traspaso a corto plazo de inmov.financiero	9.419.413	0
Gastos a distribuir en varios ejercicios	20.619	110.119	Subvenciones financieras	355.210	337.067
Adquisición de acciones propias	289.875	88.561	Venta de acciones propias	333.694	691.551
Distribución de dividendos	2.117.106	1.828.410	Intereses diferidos	130.805	76.709
Pago de pensiones	659.341	627.985	Prestamos a largo plazo	3.325.000	9.500.000
Traspaso a c/p de deudas a l/p	3.100.000	7.417.000	Aplicación del impuesto anticipado	230.769	219.795
Aplicación del impuesto diferido	376.671	27.738			
Cancelación de Subvenciones	46.600	169.208			
Aumento (disminución) del capital circulante	7.239.537	2.399.478			
TOTAL APLICACIONES	31.420.165	21.376.911	TOTAL ORIGENES	31.420.165	21.376.911

Ebro Agrícolas, Compañía de Alimentación, S.A.

Memoria de las cuentas anuales del ejercicio terminado el 30 de septiembre de 1997
(Importes en miles de pesetas - PMIs)


Recursos procedentes de las operaciones - Detalle

		1.997	1.996
Resultado del ejercicio		5.806.811	4.818.290
Más:	Amortizaciones	3.857.768	3.583.624
	Provisión inmovilizado financiero	5.178.707	798.609
	Dotación a la provisión para pensiones	822.892	529.572
	Dotación a otras provisiones	577.000	400.000
	Pérdidas procedentes de la venta de inmovilizado	31.535	20.086
	Pérdidas en operaciones con acciones propias	0	285
	Impuestos diferidos	641.282	348.935
	Gastos financieros diferidos	101.707	138.452
Menos:	Subvenciones aplicadas	(286.278)	(282.214)
	Beneficios procedentes de la venta de inmovilizado	(357.129)	(519.432)
	Beneficio en operaciones con acciones propias	(37.427)	(72.820)
	Ingresos por intereses diferidos	0	(20.980)
	Impuestos anticipados	(582.860)	(407.064)
TOTAL		15.754.008	9.335.343


Variación del capital circulante

	1.997		1.996	
	Aumentos	Disminuciones	Aumentos	Disminuciones
Existencias	732.689		2.879.750	
Deudores	1.742.563			1.999.533
Inversiones financieras	9.419.413			4.018.355
Tesorería		105.585		404.294
Ajustes por periodificación	149.224			93.817
Acreedores a corto plazo		4.698.767	6.035.727	
	12.043.889	4.804.352	8.915.477	6.515.999
Variación del Capital Circulante		7.239.537		2.399.478
	12.043.889	12.043.889	8.915.477	8.915.477

Memoria del ejercicio social cerrado a 30 de septiembre de 1997, formulado por el Consejo de Administración en su sesión de 19 de diciembre de 1997. El Secretario.

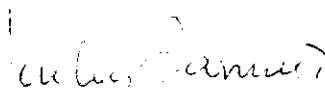


Presidente
D. Manuel Guasch Molins

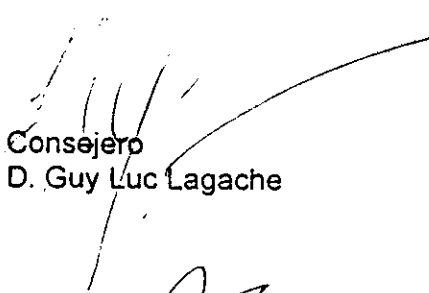


Vicepresidente
D. Alfonso Carner Suñol

Vicepresidente
D. Salah M.S. Al-Mousharji




Consejero
D. José L. Barrueta Larrinaga



Consejero
D. Guy Luc Lagache




Consejero
D. Jose Maria Echevarria Arteche



Consejero
GRUPO TORRAS, representada por
D. Bader S.S. Al-Rashoud



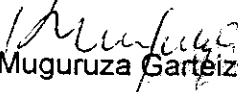
Consejero
D. Elias Hernández Barrera



Consejero
D. Alain Meulnart




Consejero
D. José Luis López Sánchez


Consejero 
D. Ricardo Muguruza Garteizgogea

Consejero 
D. Felix Pastor Ridruejo


Consejero
D. José Pérez Plá de Viu


Consejero
D. Laureano Roldán Aguilar


Consejero
D. Jaime Sagristá Carner


Consejero
D. Luis Vañó Martínez

EBRO AGRICOLAS COMPAÑIA DE ALIMENTACION, S.A.

INFORME DE GESTION DE LA SOCIEDAD

EJERCICIO SOCIAL CERRADO EL 30 DE SEPTIEMBRE DE 1997

Señores Accionistas:

El Consejo de Administración de la Sociedad, en cumplimiento de lo establecido en la vigente Ley de Sociedades Anónimas, presenta a la aprobación de la Junta General de Accionistas de la Sociedad el presente Informe de Gestión, correspondiente al ejercicio social cerrado el 30 de Septiembre de 1997.

CAMPAÑA AZUCARERA 1996/97

Campaña Sur

La fuerte sequía que afectó a la época de siembra determinó un descenso en la superficie sembrada, ante las nulas esperanzas de riego que se ofrecían al agricultor.

Aunque tarde, comenzó a llover el día 10 de Noviembre continuando con fuerza durante todo el invierno, lo que salvando algunos problemas de encharcamientos, fue extremadamente beneficioso para la remolacha, no sólo para esta campaña, sino, sobre todo, por las posibilidades de normalización abiertas para el futuro, ya que se ha roto la inercia de la sequía y restablecido el nivel de reservas hídricas en los pantanos de la zona.

Se sembró una superficie total en la Zona de unas 55.000 Has, frente a las 68.000 de la campaña anterior alcanzándose una producción de 1.956.826 Tm con un rendimiento de 35,6 Tm/Ha, frente a las 21,5 del año anterior. La riqueza media de la campaña fue de 17°.

Campaña Norte

Las condiciones climáticas de la primavera 96 determinaron en general una buena nascencia del cultivo, si bien con algo de retraso en algunas zonas, ya que la abundancia de lluvias en los meses de invierno impidió realizar antes las labores necesarias para la siembra. Las suaves temperaturas y favorables condiciones de humedad del verano permitieron un excelente desarrollo vegetativo y la recuperación de aquella remolacha que estaba más atrasada, contribuyendo a las altas riquezas alcanzadas este año. La superficie sembrada fue de 87.200 Ha, en el conjunto de la Zona. Por cuarto año consecutivo la cosecha de remolacha fue francamente buena, alcanzándose una producción de 5.503.392 Tm, que supera incluso las 5.443.956 Tm de la campaña anterior.

Siguen progresando las producciones, que esta campaña han sido de 63,1 Tm/Ha como media de la Zona, cifra que sobrepasa el rendimiento medio del resto de los países de la Unión Europea. Ha de destacarse sobre todo la excepcional riqueza alcanzada este año, que se situó en 17,15° frente a los 16,56 ° de la campaña precedente.

En la zona Centro, donde no está presente nuestra Sociedad se produjo también muy buen desarrollo del cultivo, con una superficie de siembra de 10.500 Has, prácticamente igual que en la campaña anterior. La producción de remolacha fue de 706.261 Tm, también muy similar a las 701.505 obtenidas en la campaña 95/96, lo que supuso unos rendimientos de 67,3 Tm de remolacha por hectárea. La riqueza media fue de 16,55 °.

Las cifras de producción de azúcar procedente de la campaña 96/97, fueron las siguientes expresadas en toneladas:

	EBRO AGRICOLAS	TOTAL NACIONAL
Remolacha recibida	4.390.252	8.168.469
Azúcar producida	642.490	1.200.944
Reporte campaña anterior	103.766	173.842
Cuota A + B	540.786	1.000.000
Reporte 96/97	103.766	173.825
Azúcar "C" a exportar	101.704	200.961

BALANCE CAMPAÑA 1996/1997

En el curso de la campaña 1996/97, se recibieron en las fábricas de la Compañía 4.390.252 Tm. de remolacha, de cuya molturación se obtuvieron 642.490 Tm. de azúcar. La recepción de remolacha y producción de azúcar se distribuyó entre las factorías de la Sociedad en los términos siguientes:

FABRICA	REMOLACHA	AZÚCAR
Guadalcacín (Jerez)	585.219	79.772
Jédula	402.132	56.150
Guadalquivir (La Rinconada)	367.258	47.135
Total zona Sur	1.354.609	183.057
Castilla (Venta de Baños)	378.851	58.655
Peñafield	324.379	49.464
Santa Victoria (Valladolid)	391.008	59.519
Duero (Toro)	610.409	92.740
Salamanca	408.700	61.660
La Bañeza	343.846	51.663
Leopoldo (Miranda de Ebro)	578.451	85.731
Total zona Norte	3.035.644	459.432
TOTAL EBRO AGRICOLAS	4.393.253	642.489

AVANCE CAMPAÑA 97/98

En la zona Sur, la campaña 97-98 está ya finalizada al formularse el presente informe. Siendo los datos que aquí se consignan definitivos. El otoño de 1996 confirma una normalización del régimen de lluvias. Comenzó a llover con fuerza en la segunda decena del mes de Noviembre, siguiendo con particular intensidad en el mes de Diciembre y las dos primeras decenas de Enero, lo que provocó pérdidas de consideración en la superficie sembrada. La primavera 97 sin embargo, se puede calificar de seca, pues no se registraron precipitaciones, hasta los meses de Abril y Mayo.

Inicialmente se sembró una superficie total en la zona de 61.240 Has. Sin embargo las intensas lluvias caídas destruyeron parte de estas siembras, quedando finalmente reducida la superficie de la zona a 52.770 Has. La producción de remolacha ha sido de 1.983.563 Tm., con un rendimiento por hectárea de 37,5 Tm. y una riqueza media de 17,15°.

La campaña empezó el día 3 de Junio en la fábrica de Jédula y finalizó el 13 de Agosto en esa misma fábrica. La lluvia caída al comienzo de campaña obligó a suspender la recepción en Jédula y a retrasar la apertura de las otras dos fábricas, siendo éste el único incidente a destacar.

En la zona Norte las buenas condiciones climáticas de los meses de Febrero y Marzo hicieron que las siembras se llevasen a cabo en perfectas condiciones y que las nascencias se produjesen con un adelanto generalizado en toda la Zona de unos quince a veinte días. Las copiosas lluvias a partir del mes de Mayo y durante todo el verano con abundancia de tormentas y pedriscos provocaron la destrucción de la superficie foliar en amplias áreas de la zona y la excesiva humedad motivó fuertes ataques de cercospora. Ambas circunstancias han tenido su consecuente reflejo en la riqueza de la remolacha.

La producción total se espera alcance 5.500.000 Tm. de las que a EBRO AGRICOLAS se estima corresponderán un total de 3.010.000 Tm. A la hora de redactarse el presente Informe, la recolección confirma las expectativas existentes con relación a la producción de remolacha por hectárea que será superior a la del pasado año siendo la calidad similar y la riqueza inferior, situación que permitirá obtener un azúcar por hectárea equiparable a la de la anterior campaña y superior a la media comunitaria.

En la zona Centro se prevé una producción de remolacha de en torno a las 700.000 Tm., aproximadamente igual que en las dos campañas precedentes.

Acuerdos Interprofesionales

Durante el ejercicio, hay que destacar la firma el día 27 de Enero de 1997 de un nuevo Acuerdo Marco Interprofesional de Ambito Nacional que, por primera vez en la historia del sector, se establece con una vigencia de cuatro campañas (1997-98/2000-01), en lugar de la habitual vigencia anual y que introduce algunas novedades como la regulación de la cesión de opciones de contratación entre cultivadores. En la misma fecha se firmaron el Acuerdo sobre la Campaña de Imagen del Azúcar, también por cuatro años y el Acuerdo de Contratación para la Campaña 97/98 de las zonas Norte y Centro.

El día 25 de Julio de 1997, se firmó el Acuerdo Interprofesional de Colaboración para Potenciar la Tecnificación del Cultivo de la Remolacha Azucarera en el Sur, que durará cinco años, cuyo objetivo es mejorar la rentabilidad del cultivo en ésta zona.

VENTAS Y MARKETING

La facturación neta de la sociedad en el ejercicio ha sobrepasado ligeramente la cifra de 96.000 millones de pesetas, cifra significativamente igual a la del pasado ejercicio.

Ha habido un crecimiento de la demanda total de azúcar a nivel nacional, si bien las ventas de la producción nacional se han mantenido mientras que las importaciones totales aumentaron un 22%.

Las exportaciones de azúcar a terceros países alcanzaron la cifra de 147.104 toneladas, lo que supone un incremento del 72% respecto del ejercicio anterior. De éstos corresponden a azúcar "C" excedentaria 101.704 Tm.

A 30 de Septiembre de 1997, las existencias de azúcar en los almacenes de la Sociedad ascendían a 169.336 Tm, cantidad muy inferior a la del pasado año debido al volumen de exportaciones comentado.

En cuanto al consumo interior, es la primera vez que España ha rebasado las 1.200.000 Tm., lo que representa un ascenso superior al 3%. El consumo per cápita ha pasado de 29,5 Kg por habitante al año a 30,4, lo que representa un incremento de un 3%.

Las tensiones agrimonetarias debidas a la fuerte posición que mantuvo la libra esterlina, fundamentalmente durante los meses de Abril a Agosto ocasionaron pequeñas devaluaciones de la peseta en relación al Ecu Verde.

Respecto a los co-productos no hay que destacar ninguna incidencia notable en su comercialización. En el caso del alcohol las ventas han sido muy similares tanto en volumen como en condiciones. La melaza no ha tenido variaciones reseñables, y sobre la pulpa, hay que destacar el incremento del mercado de pulpa prensada, que ha representado prácticamente el doble que el año anterior debido a la gran campaña remolachera. En lo referente al mercado de pulpa seca no ha habido incidencias remarcables ni en volumen ni en precio a lo largo del ejercicio.

Marketing

Se mantiene la acción de marketing directo "Dulce Cocina Sucrán", a través de los contactos periódicos con nuestros consumidores mediante los recetarios, consiguiéndose un alto grado de venta de artículos.

Durante el mes de Mayo se desarrolló en la Comunidad de Madrid una campaña publicitaria del producto "Sucran Low" acompañada de determinadas acciones de promoción y marketing para incrementar el grado de conocimiento del producto, habiendo notado incremento en las ventas del citado producto, que no compite con el azúcar sino con los edulcorantes de síntesis.

EBRO AGRICOLAS participó en la Campaña Genérica para promocionar e incentivar el consumo del azúcar, a través del IEDAR que se desarrolló en los meses de Abril y Mayo.

INSTALACIONES E INVERSIONES

Las fábricas y laboratorios de la Sociedad que han estado activos en el ejercicio han sido los siguientes:

Azucarera de la Bañeza	La Bañeza (León)
Azucarera de Castilla	Venta de Baños (Palencia)
Azucarera del Duero	Toro (Zamora)
Azucarera del Guadalquivir	Jerez de la Frontera (Cádiz)
Azucarera de Jédula	S. José de la Rinconada (Sevilla)
Azucarera Leopoldo	Jédula (Cádiz)
Azucarera de Peñafiel	Miranda de Ebro (Burgos)
Azucarera de Salamanca	Peñafiel (Valladolid)
Azucarera Santa Victoria	Salamanca
	Valladolid
Destilería de Alcohol	Venta de Baños (Palencia)
Destilería de Alcohol	S. José de la Rinconada (Sevilla)
Fábrica de Piensos Compuestos	Figueruelas (Zaragoza)
Fábrica de Piensos Compuestos	Lugo
Fábrica de Piensos Compuestos	Valladolid
Fábrica de Piensos Compuestos	Vera de Bidasoa (Navarra)
Fábrica de Piensos Compuestos	Vilafranca del Penedés (Barcelona)
Laboratorio	Valladolid
Laboratorio	Salamanca

Nuestra Compañía, continuando con la trayectoria de los últimos años, ha tenido un elevado ritmo de inversiones, aplicándose en el ejercicio una suma cercana a los 7.000 millones de pesetas a esta atención. Las inversiones más destacadas por su relevancia han sido las siguientes:

En la **Azucarera de Peñafiel** las inversiones destinadas a la realización de diversas obras, tanto en la fábrica como en otros edificios, superaron los 4.400 millones de pesetas y consistieron fundamentalmente en la terminación de la construcción del nuevo cuarto de azúcar, así como una nueva sala de control y taller de reparación centralizados. también se invirtió en la instalación de unas prensas nuevas de pulpas, molinos cortarraíces y en los procesos de transporte en seco y lavado de remolacha.

Esta primera fase de inversión para la ampliación hasta una capacidad de 7.500 Tm/día incluye el aprovechamiento y reubicación de maquinaria disponible procedente de Villarrubia para reforzar los departamentos de pulpa, difusión, molino de cal y taller de lechada.

En la **Azucarera del Guadalquivir** se sobrepasaron los 480 millones de pesetas de inversión en reestructuración de las instalaciones, se automatizaron los secaderos y prensas de pellets, reforma de la carga y descarga del azúcar a granel y entre otras reformas se instalaron multiciclones en los secaderos de pulpa.

En la **Azucarera de Guadalcacín**, con una inversión total de los 480 millones de pesetas, se han gasificado las calderas y secaderos y sustituido los transformadores de media tensión, centrándose también el coste de la inversión en el control de puntos críticos del sistema de calidad.

La inversión en la **Azucarera de la Bañeza** se centró principalmente en las mejoras en el circuito de aguas residuales, en la recepción de remolacha, y en el control de los puntos críticos del sistema de calidad.

La **Azucarera Leopoldo** que continua en proceso de reestructuración, orientó las inversiones de este ejercicio hacia la adecuación de los vertederos de espuma e instalación de filtros prensa, y también se produjeron reformas en el Centro de Transformación de Energía Eléctrica.

En la **Azucarera de Jédula** se llevó a cabo la inversión mediante la gasificación de las calderas y secaderos, mejoras en la carga de azúcar a granel y adquisición de aparatos de laboratorio.

En la **Azucarera del Duero** se ha invertido en la mejora en el embolsado de plástico y control de puntos críticos del sistema de calidad.

Por último, en la **Azucarera de Salamanca** la inversión se centró en el intercambiador de calor en el almacenamiento de jarabe y otras pequeñas inversiones.

En el curso del ejercicio cesó su actividad la fábrica de Valladolid. Su capacidad de molturación ha sido absorbida por otras azucarera de la Sociedad.

Las inversiones realizadas en la Fábrica de Piensos han sido realizadas fundamentalmente para la mejora de calidad y mantenimiento de las instalaciones.

INVESTIGACION Y DESARROLLO

La I+D en EBRO AGRICOLAS se encuentra en plena fase de revisión de sus actividades en una triple dirección: agrícola, industrial y comercial cuyo objetivo último es la mejora de la cantidad y calidad del azúcar obtenido en el proceso industrial.

Nuestros Laboratorios de I+D de Valladolid y Salamanca han intensificado sus actividades en la dirección reseñada, además de continuar su dedicación al seguimiento analítico de los procesos agrícolas productivos, en colaboración con instituciones científicas nacionales y extranjeras.

En el ejercicio pasado se ha trabajado en las siguientes líneas:

- Mejora del cultivo de la remolacha de siembra otoñal en la Cuenca Mediterránea a través de la selección de variedades óptimas
- Valor tecnológico-industrial de la remolacha (fase preliminar del proyecto marco)
- Microbiología de la remolacha y del proceso de difusión
- Optimización de los procesos de decoloración de jugos, jarabes y masas
- Balance analítico de materia de los procesos de producción de pulpa
- Desarrollo y optimización de metodologías analíticas especiales
- Procesos de separación alternativos a la depuración calcocarbónica de jugos

SISTEMAS

Continúa progresando la implantación de la adaptación de los sistemas de gestión de Ebro Agrícolas a la aplicación informática SAP/R3. Durante este ejercicio se implantaron los sistemas de gestión del aprovisionamiento (compras, almacenes y cuentas de proveedores), costes industriales, contabilidad, tesorería y cuentas de clientes, cubriéndose el 40% de los procesos de administración de la empresa. Esto ha permitido obtener importantes mejoras en la rapidez y eficacia en la gestión gracias a la reducción de los ciclos de proceso y al uso de herramientas que mejoran la toma de decisiones.

La consolidación del correo electrónico ha constituido un hito en los procesos de transmisión de información a nivel interno, que se evidencia en los más de 140.000 mensajes intercambiados durante este ejercicio entre los 420 usuarios conectados a la red. En este mismo sentido la puesta en marcha de "Sucranet", nuestra red interna, ha facilitado una nueva herramienta para la distribución simultánea de información a todos los usuarios. "Sucranet" incorpora, en una primera fase, las documentaciones del Manual de Calidad, Procedimientos Administrativos, Manuales de Usuario de SAP y otras informaciones de tipo general.

Durante este ejercicio, la planificación del proyecto SAP 2000 ha destinado a inversiones en los sistemas de información unos 400 millones de pesetas. Estas inversiones, además, han permitido extender la red a la mayor parte de los puestos de trabajo administrativos de la Sociedad, con una especial atención a los usuarios fabriles. También han servido para adecuar nuestra capacidad de tratamiento de la información a las crecientes necesidades de la empresa y ajustar nuestros sistemas a los cada vez más rápidos cambios tecnológicos.

CALIDAD

Durante este ejercicio se han obtenido las certificaciones de calidad (Norma ISO 9002) de nuestras Azucareras de Toro y La Bañeza. Las otras cuatro Azucareras certificadas y nuestro laboratorio I+D de Valladolid pasaron con satisfacción las auditorías de AENOR y ENAC.

DIVISION DE PIENSOS COMPUESTOS

Durante el ejercicio 1996/97 las ventas de productos han sido inferiores a las del ejercicio anterior. Sin embargo el resultado económico ha sido prácticamente el mismo porque se ha venido con margen superior.

Una vez más se ha demostrado la influencia de la climatología en las ventas de nuestros piensos, dedicadas fundamentalmente a ganado rumiante. El primer semestre del ejercicio fue muy bueno para los pastos naturales y, en consecuencia, bajaron nuestras ventas. Durante el segundo semestre las ventas mejoraron substancialmente, debido en parte a la captación clientes industriales en Valladolid, Lugo, Figueruelas y Vilafranca del Penedès.

Los precios de las materias primas nacionales evolucionaron fuertemente al alza durante el primer semestre y se abarataron durante el segundo, porque la cosecha de cereales fue superior a la del año pasado. Las materias primas de importación, fundamentalmente las del complejo de la soja, evolucionaron erráticamente pero al alza, teniendo en cuenta, además, que el dólar se apreció respecto a la peseta un 16% durante el ejercicio.

Como política de la División, la calidad de los piensos, reconocida por el mercado, ha venido siendo nuevamente un objetivo a seguir. Otros objetivos han sido la reducción de costes fijos para la mejora de la rentabilidad y el aseguramiento de las ventas a crédito en evitación de impagados.

ACTIVIDAD LABORAL

El promedio de empleados fijos a tiempo completo en el curso del ejercicio ha sido de 1.284, y el personal eventual puesto en equivalencia suma otros 732, lo que ha supuesto una reducción de plantilla de 90 personas respecto del ejercicio anterior. El coste total en conceptos salariales y de Seguridad Social, ascendió el ejercicio a 9.807.000 miles de pesetas.

La distribución del personal en la empresa por categorías, es la siguiente:

Directivos, técnicos y titulados	501
Administrativos	236
Resto personal (obrero, profesional)	1.279

La Sociedad invirtió en formación de su personal a lo largo del ejercicio, un total de 49.899 horas, con un coste total de 89.636.103 pesetas, de los que 19.176.517 fueron subvencionados por el programa FORCEM. A la fecha de cierre del ejercicio se está en espera de recibir otra subvención concedida por la Agencia de Desarrollo Económico de la Junta de Castilla y León en torno a los 3.600.000 pesetas.

CAPITAL SOCIAL Y COMPOSICION DEL ACCIONARIADO

Capital Social

El capital social no tuvo modificación alguna a lo largo del ejercicio que se comenta. Ascende a 4.811.604.300 pesetas, dividido en acciones iguales, pertenecientes a una misma serie y clase, y representadas mediante anotaciones en cuenta de cien pesetas de valor nominal cada una de ellas. La llevanza del registro contable está encomendada al Servicio de Compensación y Liquidación, S.A. como es preceptivo respecto de toda entidad cuyos títulos están admitidos a cotización oficial en los mercados secundarios de valores.

Accionariado

A la fecha del cierre del ejercicio, y conforme a los datos comunicados a la Comisión Nacional del Mercado de Valores y a la propia Sociedad, y que constan en los Registros de aquella, la Sociedad reconoce como sus principales accionistas:

Partícipe	Participación Indirecta %	Participación Directa %	Participación Total %
Kuwait Investment Office Grupo Torras, S.A. Torras Hostench London, Ltd.	34,67	26,97 7,70	34,67
Générale Sucriere, S.A.	15,34		15,34
Fondo Español de Garantía Agraria Mercados Centrales de Abastecimientos, S.A. Alimentos y Aceites, S.A.	6,92	6,14 0,77	6,92
Caja Duero		3,67	3,67

Acciones propias

En el uso de las autorizaciones concedidas por las Juntas Generales de Accionistas celebradas en las sesiones de fecha 27 de Marzo de 1996 y 21 de Marzo de 1997, la Sociedad ha realizado operaciones sobre acciones representativas de su propio capital hasta situarse en la cifra, a 30 de Septiembre de 1997, de 18.576 acciones, operaciones que en todo momento han respetado los límites impuestos por la Ley y por las Juntas Generales.

En la misma fecha de formulación del presente Informe de Gestión se aprueba por el Consejo de Administración la preceptiva declaración de operaciones sobre acciones propias correspondiente al ejercicio social cerrado a 30 de Septiembre de 1997, para ser objeto de depósito en el Registro Mercantil de la provincia simultáneamente con las Cuentas Anuales e Informe de Gestión.

Dividendo

El Consejo de Administración propone a la Junta General, una vez cubierta íntegramente la reserva legal, destinar el beneficio repartible, que asciende a 5.806.811 miles de pesetas a distribución de dividendo y dotación a la reserva voluntaria en los términos expuesto en la memoria del ejercicio. El 17 de Noviembre, terminado ya el ejercicio, se hizo un pago a cuenta de dividendos de quince pesetas por acción, lo que supone un total de 721.741 miles de pesetas.

CONSEJO DE ADMINISTRACION

PRESIDENTE:

Excmo. Sr. D. Manuel Guasch Molins

VICEPRESIDENTES:

D. Alfonso Carner Suñol
D. Salah M.S. Al-Maousherji

CONSEJEROS:

D. José Luis Barrueta Larrinaga
D. Guy Luc Bernard Lagache
D. José M^a Echeverría Arteché
D. Elías Hernández Barrera
D. José Luis López Sánchez
D. Alain Meulnart
D. Ricardo Muguruza Garteizgogea
D. Félix Pastor Ridruejo
D. José Pérez-Plá de Viu
D. Laureano Roldán Aguilar
D. Jaime Sagristá Carner
D. Luis Vaño Martínez
Grupo Torras, S.A. (D. Bader S.S. Al-Rashoud)

SECRETARIO, NO VOCAL

D. Luis Argüello Alvarez


El 20 de Diciembre de 1996 presentó su dimisión D. Rafael Muguero Sartorius, nombrando el Consejo por co-optación Consejero a D. José Pérez-Pla de Viu. El 21 de marzo de 1997 dimiten los Consejeros D. Rodrigo Echenique Gordillo y D. Carlo C. Bonomi, nombrando la Junta General de Accionistas, celebrada en la misma fecha, a D. Alain Meulnart y D. Félix Pastor Ridruejo, ratificándose igualmente el nombramiento de D. José Pérez-Pla. El 29 de Abril presenta su dimisión el consejero D. Luis García-Gutierrez, Redondo, nombrándose como suplente en dicho cargo a D. Guy Bernard Lagache por el período pendiente de cumplir por la persona cuya vacante se cubre.

A todos los señores Consejeros salientes, el Consejo de Administración les agradeció su dedicación y trabajo para la Sociedad en el tiempo que ostentaron sus cargos.


ACONTECIMIENTOS RELEVANTES POSTERIORES AL CIERRE DEL EJERCICIO

Con posterioridad al cierre del ejercicio social, el dieciséis de diciembre de 1997 tuvo entrada en las oficinas de la Sociedad carta de la empresa ALIMENTOS Y ACEITES, S.A. (ALYCESA) por la que informaba a nuestra Compañía de haber alcanzado con el accionista GRUPO TORRAS, S.A., un principio de acuerdo referido a la transmisión de la participación que esta última ostenta en el capital de Ebro Agrícolas, Compañía de Alimentación, S.A. Con la misma fecha se notificó a la Comisión Nacional del Mercado de Valores la recepción y contenido de dicha carta.

Informe de Gestión del ejercicio social cerrado a 30 de septiembre de 1997, formulado por el Consejo de Administración en su sesión de 19 de diciembre de 1997. El Secretario.




Presidente
D. Manuel Guasch Molins

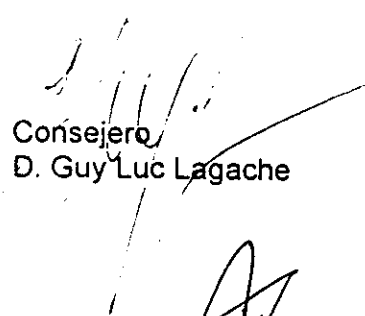


Vicepresidente
D. Alfonso Carner Suñol

Vicepresidente
D. Salah M.S. Al-Mousharji




Consejero
D. José L. Barrueta Larrinaga



Consejero
D. Guy Luc Lagache



Consejero
D. Jose Maria Echevarría Arteche



Consejero
GRUPO TORRAS, representada por
D. Bader S.S. Al-Rashoud



Consejero
D. Elías Hernández Barrera




Consejero
D. Alain Meulnart




Consejero
D. José Luis López Sánchez

Consejero 
D. Ricardo Muguruza Garteizgogea

Consejero 
D. Félix Pastor Ridruejo


Consejero
D. José Pérez Plá de Viu

Consejero 
D. Laureano Roldán Aguilar


Consejero
D. Jaime Sagristá Carner


Consejero
D. Luis Vañó Martínez

INFORME DE AUDITORIA DE CUENTAS ANUALES

A los Accionistas de
EBRO AGRÍCOLAS, COMPAÑÍA DE ALIMENTACIÓN, S.A.

1. Hemos auditado las cuentas anuales de Ebro Agrícolas, Compañía de Alimentación, S.A. que comprenden el balance de situación al 30 de septiembre de 1997, la cuenta de pérdidas y ganancias y la memoria correspondientes al ejercicio anual terminado en dicha fecha, cuya formulación es responsabilidad de los Administradores de la Sociedad. Nuestra responsabilidad es expresar una opinión sobre las citadas cuentas anuales en su conjunto, basada en el trabajo realizado de acuerdo con las normas de auditoría generalmente aceptadas, que requieren el examen, mediante la realización de pruebas selectivas, de la evidencia justificativa de las cuentas anuales y la evaluación de su presentación, de los principios contables aplicados y de las estimaciones realizadas.


2. De acuerdo con la legislación mercantil, los Administradores presentan, a efectos comparativos, con cada una de las partidas del balance, de la cuenta de pérdidas y ganancias y del cuadro de financiación, además de las cifras del ejercicio 1997, las correspondientes al ejercicio anterior. Nuestra opinión se refiere exclusivamente a las cuentas anuales del ejercicio 1997. Con fecha 24 de enero de 1997, emitimos nuestro informe de auditoría acerca de las cuentas anuales del ejercicio finalizado el 30 de septiembre de 1996 en el que expresamos una opinión con una salvedad.

3. Según se indica en la Nota 4.d) de la memoria adjunta, las participaciones en empresas del grupo y asociadas se encuentran valoradas al coste de adquisición, regularizado y actualizado de acuerdo con diversas disposiciones legales y minorado, en su caso, por las correspondientes correcciones valorativas realizadas cuando se estima que se ha producido una disminución permanente del valor de las mismas. No se han considerado, sin embargo, las depreciaciones correspondientes a las diferencias entre el precio de adquisición de las participaciones y los valores teóricos contables de las mismas, en los casos en que estos últimos son inferiores. El efecto de las diferencias anteriores, después de la provisión constituida en este ejercicio para reducir parcialmente dicho efecto, ascienden a 15.250 millones de pesetas, aproximadamente, no afectando a las cuentas anuales consolidadas de Ebro Agrícolas, Compañía de Alimentación, S.A. y sociedades dependientes del ejercicio terminado el 30 de septiembre de 1997, las cuales presentan unos fondos propios y un resultado del ejercicio consolidados de 79.599 y 8.048 millones de pesetas respectivamente. Sobre dichas cuentas anuales consolidadas hemos emitido nuestro informe de auditoría sin salvedades con esta misma fecha.

4. En nuestra opinión, excepto por los efectos de la salvedad descrita en el párrafo 3 anterior, las cuentas anuales del ejercicio 1997 adjuntas expresan, en todos los aspectos significativos, la imagen fiel del patrimonio y de la situación financiera de Ebro Agrícolas Compañía de Alimentación, S.A. al 30 de septiembre de 1997 y de los resultados de sus operaciones y de los recursos obtenidos y aplicados durante el ejercicio anual terminado en dicha fecha y contienen la información necesaria y suficiente para su interpretación y comprensión adecuada, de conformidad con principios y normas contables generalmente aceptados que guardan uniformidad con los aplicados en el ejercicio anterior.

5. El informe de gestión adjunto del ejercicio 1997 contiene las explicaciones que los Administradores consideran oportunas sobre la situación de la Sociedad, la evolución de sus negocios y sobre otros asuntos y no forma parte integrante de las cuentas anuales. Hemos verificado que la información contable que contiene el citado informe de gestión concuerda con la de las cuentas anuales del ejercicio 1997. Nuestro trabajo como auditores se limita a la verificación del informe de gestión con el alcance mencionado en este mismo párrafo y no incluye la revisión de información distinta de la obtenida a partir de los registros contables de la Sociedad.

ERNST & YOUNG



José M. Fernández

Madrid, 16 de enero de 1998

**CUENTAS ANUALES, INFORME DE GESTIÓN
CONSOLIDADOS E INFORME DE LOS AUDITORES
DE CUENTAS DEL GRUPO DE SOCIEDADES
ENCABEZADO POR EBRO AGRÍCOLAS,
COMPAÑÍA DE ALIMENTACIÓN, S.A. DEL EJERCICIO
CERRADO A DE SEPTIEMBRE DE 1997**

Grupo Consolidado Ebro Agrícolas.

Balances de situación al 30 de Septiembre de 1997 y 1996
(Expresado en miles de pesetas - PMIs)


ACTIVO	1.997	1.996
INMOVILIZADO	98.494.595	93.544.362
Gastos de establecimiento	215.171	59.595
Inmovilizaciones inmateriales	2.417.606	2.350.721
Inmovilizaciones materiales	89.731.458	84.776.555
Terrenos y construcciones	40.439.944	39.082.180
Instalaciones complejas y maquinaria	110.103.025	104.508.924
Otro inmovilizado	9.565.874	9.191.748
Provisiones	(100.878)	(85.556)
Amortización	(75.713.932)	(71.755.261)
Inmovilizado en curso	5.437.425	3.834.520
Inmovilizaciones financieras	6.130.360	6.357.491
Participaciones en empresas del grupo no consolidadas	346.239	351.240
Créditos a empresas del grupo no consolidadas	890.214	890.214
Participaciones puestas en equivalencia	1.432.364	1.087.977
Otros créditos	390.156	654.358
Depósitos y fianzas a largo plazo	17.751	19.718
Otros valores de renta fija	53.756	202.432
Provisiones	(1.425.331)	(1.129.391)
Impuesto sobre beneficios anticipado a largo plazo	4.425.211	4.280.943
FONDO DE COMERCIO DE CONSOLIDACIÓN	1.394.403	1.594.320
De sociedades consolidables por integración global	1.259.224	1.594.320
De sociedades consolidables por puesta en equivalencia	135.179	0
GASTOS A DISTRIBUIR EN VARIOS EJERCICIOS	490.691	631.697
ACCIONES PROPIAS EN SITUACIÓN ESPECIAL	44.809	51.201
ACTIVO CIRCULANTE	86.572.541	71.289.406
Existencias	33.775.004	30.995.488
Deudores	33.058.522	31.161.067
Clientes	23.052.459	24.545.750
Empresas del grupo no consolidadas deudores	874.901	260.301
Empresas puestas en equivalencia	222.550	66.957
Deudores varios	7.380.974	5.382.529
Administraciones Públicas	3.057.852	2.688.955
Provisiones	(1.530.214)	(1.783.425)
Inversiones financieras temporales	18.409.603	7.825.820
Cartera de valores a corto plazo	9.691.532	500.577
Depósitos y fianzas a corto plazo	213.140	287.374
Otros créditos	8.504.931	7.037.869
Tesorería	635.152	821.028
Ajustes por periodificación	694.260	486.003
TOTAL ACTIVO	186.997.039	167.110.986

Grupo Consolidado Ebro Agrícolas.

Balances de situación al 30 de Septiembre de 1997 y 1996
(Expresado en miles de pesetas - PMIs)

PASIVO	1.997	1.996
FONDOS PROPIOS		
Capital suscrito	79.598.945	73.570.419
Prima de emisión	4.811.604	4.811.604
Otras reservas de la sociedad dominante	28.025.997	28.025.997
Reservas distribuibles	34.815.435	32.830.096
Reservas no distribuibles	33.160.969	31.117.725
Reservas en sociedades consolidadas por integr.global	1.654.466	1.712.371
Reservas en sociedades puestas en equivalencia	3.952.764	2.671.029
Diferencias de conversión	(602.463)	(656.543)
De sociedades consolidadas por integración global	547.108	480.691
Pérdidas y ganancias atribuibles a la sociedad dominante	547.108	480.691
	8.048.500	5.407.545
SOCIOS EXTERNOS	8.071.656	9.717.285
DIFERENCIAS NEGATIVAS DE CONSOLIDACION	77.498	70.268
INGRESOS A DISTRIBUIR EN VARIOS EJERCICIOS		
Subvenciones en capital	2.629.131	2.729.092
Otros ingresos	2.418.638	2.449.869
	210.493	279.223
PROVISIONES PARA RIESGOS Y GASTOS		
Provisiones para pensiones y obligaciones similares	7.851.827	7.110.927
Otras provisiones	6.084.973	5.943.078
	1.766.854	1.167.849
ACREEDORES A LARGO PLAZO		
Deudas con entidades de crédito	29.714.423	24.987.881
Otros acreedores	26.414.690	24.278.590
Impuesto diferido	945.760	79.996
	2.353.973	629.295
ACREEDORES A CORTO PLAZO		
Deudas con entidades de crédito	59.053.559	48.925.114
Préstamos y otras deudas	28.171.794	22.447.208
Deudas por intereses	27.769.467	21.861.141
	402.327	586.067
Deudas con empresas del grupo	310.376	273.221
Deudas con empresas del grupo no consolidadas	0	42.824
Deudas con sociedades puestas en equivalencia	310.376	230.397
Acreedores comerciales	18.238.628	17.368.380
Otras deudas no comerciales	12.138.162	8.154.877
Administraciones públicas	6.819.051	5.041.031
Remuneraciones pendientes de pago	917.617	961.578
Otras deudas	4.401.494	2.152.268
Ajustes por periodificación	194.599	681.428
TOTAL PASIVO	186.997.039	167.110.986

Balance Consolidado del ejercicio social cerrado a 30 de septiembre de 1997, formulado por el Consejo de Administración en su sesión de 19 de diciembre de 1997. El Secretario.



Presidente
D. Manuel Guasch Molins




Vicepresidente
D. Alfonso Carner Suñol

Vicepresidente
D. Salah M.S. Al-Mousharji




Consejero
D. José L. Barrueta Larrinaga



Consejero
D. Guy Luc Lagache



Consejero
D. Jose Maria Echevarria Arteche



Consejero
GRUPO TORRAS, representada por
D. Bader S.S. Al-Rashoud



Consejero
D. Elias Hernández Barrera




Consejero
D. Alain Meulnart



Consejero
D. José Luis López Sánchez

Consejero 
D. Ricardo Muguruza Garteizgogeoascoa

Consejero 
D. Félix Pastor Ridruejo


Consejero
D. José Pérez Plá de Viu


Consejero
D. Laureano Roldán Aguilar



Consejero
D. Jaime Sagristá Carner


Consejero
D. Luis Vañó Martínez

Cuenta de Pérdidas y Ganancias Consolidada del ejercicio social cerrado a 30 de septiembre de 1997, formulado por el Consejo de Administración en su sesión de 19 de diciembre de 1997. El Secretario.

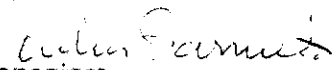


Presidente
D. Manuel Guasch Molins



Vicepresidente
D. Alfonso Carner Suñol


Vicepresidente
D. Salah M.S. Al-Mousharji




Consejero
D. José L. Barrueta Larrinaga



Consejero
D. Guy Luc Lagache



Consejero
D. Jose María Echevarría Arteche



Consejero
GRUPO TORRAS, representada por
D. Bader S.S. Al-Rashoud



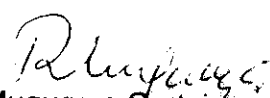
Consejero
D. Elias Hernández Barrera




Consejero
D. Alain Meulnart



Consejero
D. José Luis López Sánchez

Consejero 
D. Ricardo Muguruza Garteizgogea

Consejero 
D. Felix Pastor Ridruejo


Consejero
D. José Pérez Plá de Viu


Consejero
D. Laureano Roldán Aguilar


Consejero
D. Jaime Sagristá Carner


Consejero
D. Luis Vañó Martínez

Cuentas de pérdidas y ganancias para ejercicios terminados el 30 de Septiembre de 1997 y 1996
(Expresado en miles de pesetas - PMIs)

GASTOS		1.997	1.996	INGRESOS		1.997	1.996
Aprovisionamientos		116.098.273	111.172.459	Importe neto de la cifra de negocio		168.306.573	160.120.777
Gastos de personal		15.886.939	15.641.781	Aumento de las existencias		3.583.219	3.074.134
Dotaciones para amortización inmovilizado		5.157.768	4.790.916	Trabajos efectuados para el inmovilizado		753.308	680.365
Variación de las provisiones de tráfico		72.185	350.788	Otros ingresos de explotación		2.610.202	2.588.308
Otros gastos de explotación		20.739.458	20.299.366				
BENEFICIOS DE EXPLOTACIÓN		17.298.679	14.208.274				
Gastos financieros y gastos asimilados		4.733.836	5.553.810	Ingresos de otros valores mobiliarios		493.319	112.121
Variación de las provisiones de IFT		59.315	116.055	Otros intereses e ingresos asimilados		623.696	763.983
Diferencias negativas de cambio		294.502	161.226	Diferencias positivas de cambio		710.534	396.390
				Resultados positivos de conversión		12.192	12.192
				RESULTADOS FINANCIEROS NEGATIVOS		3.260.104	4.546.405
Amortización fondo de comercio de consolidación		307.730	292.042	Participación en benef. de sdades puestas en equiv.		60.528	121.450
BENEFICIOS DE LAS ACTIVIDADES ORDINARIAS		13.822.025	9.538.123	Reversión diferencias negativas de consolidación		30.652	46.846
Variación provisiones del inmovilizado		341.315	946.104	Beneficios procedentes del inmovilizado		2.130.364	698.979
Gastos extraordinarios		2.550.758	2.731.666	Ingresos extraordinarios		926.963	2.423.892
RESULTADOS EXTRAORDINARIOS POSITIVOS		165.254		RESULTADOS EXTRAORDINARIOS NEGATIVOS			554.899
BENEFICIO ANTES DE IMPUESTOS		13.987.279	8.983.224				
Impuesto sobre beneficios		(4.403.961)	(2.742.627)				
Resultado atribuido a socios externos		(1.534.818)	(833.052)				
RESULTADO DEL EJERCICIO ATRIBUIDO A LA SOCIEDAD DOMINANTE		8.048.500	5.407.545				

Grupo consolidado Ebro Agrícolas

Memoria de las cuentas anuales del ejercicio terminado el 30 de septiembre de 1997
(Importes expresados en miles de pesetas - PMIs)

1. ACTIVIDAD

La sociedad matriz Ebro Agrícolas, Compañía de Alimentación, S.A. (en lo sucesivo Ebro Agrícolas) fue constituida en Barcelona el 29 de diciembre de 1990, como resultado del proceso de fusión de las sociedades Ebro Compañía de Azúcares y Alimentación, S.A., Compañía de Industrias Agrícolas, S.A. (C.I.A.) y Sociedad Azucarera Ibérica, S.A.

Su objeto social principal es la fabricación, comercio, exportación e importación de azúcar y productos destinados a la agricultura, la alimentación humana y animal de todas clases, sus derivados y residuos y la explotación, arrendamiento y compraventa de fincas.

Actualmente el grupo opera en los mercados nacional e internacional. La composición de las ventas se desglosa en la Nota 23.a).

Grupo consolidado Ebro Agrícolas

Memoria de las cuentas anuales del ejercicio terminado el 30 de septiembre de 1997
(Importes expresados en miles de pesetas - PMIs)

2. SOCIEDADES DEPENDIENTES Y ASOCIADAS

Las participaciones de Ebro Agrícolas en sociedades dependientes del grupo vienen representadas por la inversión de la sociedad en las siguientes entidades:

SOCIEDADES DEPENDIENTES	% PARTICIPACIÓN	DOMICILIO	CAPITAL Y RESERVAS	RESULTADOS EJERCICIO	ACTIVIDAD	FECHA CIERRE ULTIMAS CTAS. ANUALES	FECHA CONSOLIDAC.
Compañía Agrícola de Tenerife, S.A. (*) (1)	99,86%	C/ La Marina, 7 - 38002 Sta. Cruz de Tenerife	3.799.957	(15.614)	Producción de plátanos y conservas vegetales	30.09.97	30.09.97
Fincas e Inversiones Ebro, S.A. (*)	99,98%	C/ Villanueva, 4 - 28001 Madrid	1.845.663	(9.985)	Explotación agrícola	30.09.97	30.09.97
Volckaert Pérez Borrás, S.A.	100,00%	Camino de la Pava, s/n - Gava - Barcelona	142.171	6.449	Producción plantas	30.09.97	30.09.97
Agroirera, S.A.	100,00%	C/ Balmes, 103 - 08008 Barcelona	140.755	29.807	Producción de pimientos	30.09.97	30.09.97
Otazu, S.A.	100,00%	C/ Estación, 7 - Cortes Navarra	9.886	105	Sociedad de Cartera	30.09.97	30.09.97
Arosería Herba, S.A. (grupo) (1)	60,00%	C/ Lagasca, 11 - 28001 Madrid	10.390.608	2.917.101	Comercialización arroz	31.08.97	31.08.97
Vasco de Gama (grupo) (2)	98,50%	Rua da Almeida, 413 - Portugal	1.269.156	(154.550)	Comercialización conservas de pescado	31.12.96	30.09.97
Pierre Gueraquague, S.A. (3)	50,00%	22, Rue Ignace - Francois de-Bibal-64500	867.256	217.006	Producción derivados del pato	31.12.96	30.09.97
Gueradis S.A.R.L. (3)	50,00%	ST Jean de la Luz	91.148	(27.760)	Comercialización patés	31.12.96	30.09.97
S.C.I. Bidassoa (3)	50,00%	(Francia)	6.493	1.007	Inmobiliaria	31.12.96	30.09.97
Jesús Navarro, S.A. (4)	50,00%	C/ Mallorca, 225 - 08008 Barcelona	348.169	65.925	Distribución de productos alimenticios y especias	31.12.96	30.09.97
Illoca Industrial, S.A.	60,00%	Antigua Azucarera s/n - 44360 Sta Eulalia (Tortu)	87.157	26.828	Fabricación abonos orgánicos	31.12.96	30.09.97
TOTAL			18.998.419	3.056.319			

(*) Participación directa 84,17% e indirecta a través de Compañía Agrícola de Tenerife, S.A. 15,81%

(**) Participación directa del 93,38% e indirecta del 6,50% a través de Otazu, S.A.

• Ninguna de éstas sociedades cotiza en bolsa.

• Sociedades auditadas por: (1) Price Waterhouse (2) Deloitte and Touche (3) Michel Belouqui (4) Pleta Auditores, S.A.

Grupo consolidado Ebro Agrícolas

Memoria de las cuentas anuales del ejercicio terminado el 30 de septiembre de 1997 (Importes expresados en miles de pesetas - PMIs)

Las participaciones de Ebro Agrícolas en sociedades asociadas del grupo vienen representadas por la inversión de la sociedad en las siguientes entidades:

SOCIEDADES ASOCIADAS	% PARTICIPACIÓN	DOMICILIO	CAPITAL Y RESERVAS	RESULTADOS EJERCICIO	ACTIVIDAD	FECHA CIERRE ULTIMAS CTAS ANUALES	FECHA CONSOLIDAC.
Ses Ibérica, S.A. (*) (1)	49,99%	C/ Villanueva, 4 - 28001 Madrid	435.284	45.336	Productos semillas	31.12.96	30.09.97
Debroman, S.A.	50,00%	C/ Sagasta, 27 - 28004 Madrid	4.054	(1.593)	Comercialización azúcar	31.12.96	30.09.97
Salabro, S.A.	50,00%	C/ Villanueva, 4 - 28001 Madrid	367.769	947	Inmobiliaria	30.04.97	30.09.97
Azucarera de El Carpio, S.A. (2)	50,00%	Carre. Córdoba-Jaén s/n - Córdoba	148.474	(93.023)	Produc. azúcar líquido	31.12.96	30.09.97
Compañía de Melazas, S.A.	50,00%	C/ Raimundo Fdez. villaverde, 28 - 28003 Madrid	29.730	2.308	Comercialización melazas	30.09.97	30.09.97
Canaltas Azúcar, S.A.	60,64%	C/ La Marina, 7 - 38002 Sta. Cruz Tenerife	12.020	318	Comercialización azúcar	30.06.97	30.06.97
Semillas Selección Remolacha, S.A. (3)	33,26%	Avda. de los Huetos, s/n-Vitoria- alava	485.857	31.146	Producción semillas	30.06.97	30.06.97
Serunión (4)	25,00%	Vía Augusta, 200 - 08021 Barcelona	556.998	219.972	Catering	31.12.96	30.09.97
			2.040.186	205.411			

(*) Participación directa del 40% e indirecta a través de Compañía Agrícola de Tenerife, S.A. 9,99%.

- Ninguna de éstas sociedades cotiza en bolsa.
- Sociedades auditadas por: (1) Coopers & Lybrand (2) Arthur Andersen (3) Test Auditores, S.L. (4) Audithispania, S.A.

Grupo consolidado Ebro Agrícolas

Memoria de las cuentas anuales del ejercicio terminado el 30 de septiembre de 1997 (Importes expresados en miles de pesetas - PMIs)

Ebro Agrícolas participa en Arrocerías Herba, S.A. en un 60%, cuyas sociedades filiales son :

SOCIEDADES DEPENDIENTES DE ARROCEERÍAS HERBA, S.A.	% PARTICIPACIÓN	DOMICILIO	MONEDA	CAPITAL SOCIAL	RESERVAS	RESULTADOS	ACTIVIDAD	FECHA CIERRE ÚLTIMAS CTAS ANUALES	FECHA CONSOLIDAC.
Riceherba International, Inc.	100,00%	Antillas Holandesas	\$ USA	10.000	47.844		Comercialización de arroz	31.08.97	31.08.97
Arrocerías San Martín, S.A.	100,00%	Valencia (España)	PTA	300.241	125.423	29.027	Producción y comercialización arroz	31.08.97	31.08.97
C.O.T.E.M., S.A.	74,75%	Sevilla (España)	PTA	520.775	381.545	30.788	Producción y comercialización arroz	31.08.97	31.08.97
Arrocerías Mundiarroz, S.A.	100,00%	Lisboa (Portugal)	ESC	1.000.000	951.391	153.164	Producción y comercialización arroz	31.08.97	31.08.97
Agitico, S.A.	100,00%	Sevilla (España)	PTA	50.000	11.870	147	Alquiler activos	31.08.97	31.08.97
Joseph Heap and Sons (grupo)	89,00%	Liverpool (Reino Unido)	STG	80	1.548	1.668	Producción y comercialización arroz	31.08.97	31.08.97
Rizetia Franco Americaine	100,00%	Paris (Francia)	FFR	7.500	(1.776)	(2.153)	Producción y comercialización arroz	31.08.97	31.08.97
Boost Distribution	51,00%	Merksem (Bélgica)	BFR	286.238	268.123	47.232	Producción y comercialización arroz	31.08.97	31.08.97
Mundi Riso, S.R.L.	100,00%	Milán (Italia)	LIT	20.015.008	(2.461.615)	(1.146.003)	Producción y comercialización arroz	31.08.97	31.08.97
Productos La Fallera, S.L.	74,65%	Valencia (España)	PTA	1.846.000	(254.345)	25.000	Producción y comercialización arroz	31.08.97	31.08.97
Nomen, S.A.	100,00%	Tarragona (España)	PTA	400.000	324.323	17.368	Producción y comercialización arroz	31.08.97	31.08.97
Arrocerías Sevillanas	100,00%	Sevilla (España)	PTA	24.000	28.397	88.434	Producción y comercialización arroz	31.08.97	31.08.97
SOCIEDADES ASOCIADAS DE ARROCEERÍAS HERBA, S.A.									
Herfo, N.V.	33,33%	Idegem (Bélgica)	BFR	30.152	61.307	13.201	Producción y comercialización de derivados del arroz	30.06.97	30.06.97
Interco, S.A.	20,00%	Chambery (Francia)	FFR	20.000	10.786	4.401	Comercialización de arroz	31.08.97	31.08.97

Grupo consolidado Ebro Agrícolas

Memoria de las cuentas anuales del ejercicio terminado el 30 de septiembre de 1997 (Importes expresados en miles de pesetas - PMIs)

Ebro Agrícolas participa directamente en un 93,38% e indirectamente a través de Otazu, S.A., en un 6,50% en Compañía Agrícola de Tenerife, S.A., cuyas filiales se detallan a continuación:

SOCIEDADES DEPENDIENTES DE COMPAÑÍA AGRÍCOLA DE TENERIFE, S.A.	% PARTICIPACIÓN	DOMICILIO	CAPITAL Y RESERVAS	ACTIVIDAD	FECHA CIERRE ÚLTIMAS CTAS ANUALES	FECHA CONSOLIDAC.
Arotz France, S.A.	100,00%	Burdeos (Francia)		Comercializ. product.aliment.	En liquidación	
Bidasoa Alimentaria, S.A.	50,00%	Navaleno (Soria)	10.000 PMIs	Comercializ. product.aliment.	31.12.96	30.09.97
SOCIEDADES ASOCIADAS DE COMPAÑÍA AGRÍCOLA DE TENERIFE, S.A.						
SAT Teijnaste	33,00%	Santa Cruz de Tenerife				
N.F.S. AG.	50,00%	Zurich (Suiza)	675 PMIs	Comercializ. product.aliment.	31.12.96	30.09.97
Comptoir General Alimentaire	30,00%	S. Juan de Luz	599 FF	Comercializ. conservas veget. Comercializ. product.alimentic.	En liquidación 31.12.96	31.12.96

Ebro Agrícolas participa en Vasco De Gama, Industrias Transformadoras, S.A. en un 98,5%, cuyas sociedades filiales son:

SOCIEDADES DEPENDIENTES DE VASCO DE GAMA, I.T	% PARTICIPACIÓN	DOMICILIO	MILES DE ESCUDOS			FECHA CIERRE ÚLTIMAS CTAS ANUALES	FECHA CONSOLIDACIÓN
			CAPITAL SOCIAL	RESERVAS	ACTIVIDAD		
Fab. Cons. Paltia, S.A.	100,00%	Matosinhos	110.000	552.170	(A)	31.12.96	30.09.97
Imperconser, S.A.	100,00%	Matosinhos	115.000	678.759	(A)	31.12.96	30.09.97
Socoo, S.A.	100,00%	Matosinhos				En liquidación	
Uniconser, S.A.	100,00%	Vila do Conde				En liquidación	
SOCIEDADES ASOCIADAS DE VASCO DE GAMA, I.T							
Food Premier, S.A.	49,00%	Alcalá, 47-Madrid	10.000		Sdad.Cartera	31.12.96	30.09.97
Spolt		Porto				En liquidación	

(A) - Producción y venta de conservas de pescado.

Grupo consolidado Ebro Agrícolas

Memoria de las cuentas anuales del ejercicio terminado el 30 de septiembre de 1997 (Importes expresados en miles de pesetas - PMIs)

3. BASES DE PRESENTACION DE LAS CUENTAS ANUALES

- a) Las cuentas anuales consolidadas se han preparado a partir de los registros de contabilidad al 30 de septiembre de 1997 de Ebro Agrícolas y las Sociedades Filiales que conforman el Grupo y en las que Ebro Agrícolas tiene directa o indirectamente la participación que se indica en la Nota 2, siguiendo los principios de contabilidad generalmente aceptados en España y recogidos en la legislación en vigor.
- b) Las cifras contenidas en los documentos que componen estas cuentas anuales, el balance de situación, la cuenta de pérdidas y ganancias y esta memoria, están expresadas en miles de pesetas (PMIs).
- c) Comparación de la información

Las sociedades filiales de CATESA, relacionadas en la Nota 2, y GRECOM, S.A. (participada al 50% por Jesús Navarro) han sido excluidas de la consolidación dada su escasa significación.

No se han producido cambios significativos en el perímetro de consolidación.

- d) La toma del 21,8% de las acciones de Sociedad General Azucarera se enmarca en la política de conseguir la fusión de ambas sociedades a corto plazo, por cuyo motivo dicha participación figura como incluida en el epígrafe de Cartera de Valores a Corto Plazo por un importe de 9.419.413 PMIs.

4. PRINCIPIOS DE CONSOLIDACION Y NORMAS DE VALORACION

a) Principios de consolidación

Las cuentas anuales consolidadas se han preparado por el método de integración global para las sociedades dependientes y por el de puesta en equivalencia para las sociedades asociadas.

Grupo consolidado Ebro Agrícolas

Memoria de las cuentas anuales del ejercicio terminado el 30 de septiembre de 1997 (Importes expresados en miles de pesetas - PMIs)

Los principios básicos utilizados en la consolidación han sido los siguientes:

1. Las diferencias entre el valor de adquisición de las participaciones y el valor teórico-contable de dichas participaciones a la fecha de las respectivas adquisiciones se han cargado o abonado directamente contra reservas voluntarias, para aquellas participaciones existentes con anterioridad al proceso de fusión mencionado en la Nota 1 y que ya habían sido amortizadas en los estados financieros consolidados de las sociedades fusionadas. Para el resto de las recientes adquisiciones posteriores a dicha fecha la diferencia ha sido registrada como "Fondo de Comercio de Consolidación", amortizándose dicho fondo de forma lineal en un período de 10 años, en relación con los períodos estimados de recuperación de las inversiones.
2. Los saldos, transacciones y beneficios entre sociedades consolidadas por integración global se han eliminado en el proceso de consolidación.
3. El valor de la participación de los accionistas minoritarios, tanto en el patrimonio neto como en el beneficio del ejercicio de las Sociedades filiales consolidadas, se presenta en el capítulo "socios externos" del pasivo del balance de situación consolidado adjunto.
4. Los estados financieros de sociedades extranjeras han sido convertidos a pesetas en el proceso de consolidación aplicando el tipo de cambio de cierre a las partidas de los respectivos balances de situación y el tipo de cambio medio a las cuentas de resultados, a excepción de la filial extranjera del Grupo Herba, Riceherba International, Inc. para la que se ha aplicado el método monetario - no monetario.

b) Gastos de establecimiento

Los gastos de establecimiento se valoran por el importe efectivamente desembolsado.

Su amortización se realiza de forma sistemática en un período de 5 años.

Grupo consolidado Ebro Agrícolas

Memoria de las cuentas anuales del ejercicio terminado el 30 de septiembre de 1997 **(Importes expresados en miles de pesetas - PMIs)**

c) Inmovilizaciones inmateriales

Los elementos incluidos en las inmovilizaciones inmateriales figuran valorados por su precio de adquisición o su coste de producción. En la dotación de amortización y provisiones se aplican los criterios establecidos para el inmovilizado inmaterial, sin perjuicio de lo señalado a continuación.

En particular se aplican los siguientes criterios:

- Gastos de investigación y desarrollo

Se consideran gastos del ejercicio en que se realizan, activándose al cierre del ejercicio aquellos que están específicamente individualizados por proyectos y además existen motivos fundados de que alcanzarán un éxito técnico y una rentabilidad económico-comercial satisfactoria.

- Propiedad Industrial

Se recogen bajo este concepto los gastos de investigación y desarrollo activados cuando se obtiene la correspondiente patente o similar.

- Aplicaciones informáticas

Se incluyen bajo este concepto los importes satisfechos por el acceso a propiedad o por el derecho al uso de programas informáticos así como los costes incurridos en los programas elaborados por la propia empresa, únicamente en los casos en que se prevé que su utilización abarcará varios ejercicios. Los gastos de mantenimiento de estas aplicaciones informáticas se imputan directamente como gastos del ejercicio en que se producen.

La amortización de las inmovilizaciones inmateriales se realiza, por regla general, en un período de cinco años desde la finalización del proyecto o desde el inicio de su utilización.

Grupo consolidado Ebro Agrícolas

Memoria de las cuentas anuales del ejercicio terminado el 30 de septiembre de 1997 (Importes expresados en miles de pesetas - PMIs)

d) Inmovilizaciones materiales

Los bienes comprendidos en este epígrafe se valoran al precio de adquisición o al coste de producción.

Como consecuencia de la fusión descrita en la Nota 1 y, de acuerdo con la Ley 76/1980 sobre régimen fiscal de las fusiones de empresas y el Real Decreto 2182/81 que la desarrollaba, Ebro Agrícolas registró una revalorización de su Inmovilizado Material de 21.442.215 PMIs. que, de acuerdo con la Orden del 28 de diciembre de 1990 del Ministerio de Economía y Hacienda, se encuentra afecta a las siguientes bonificaciones tributarias:

- Bonificación del 99% en el Impuesto sobre Transmisiones Patrimoniales y Actos Jurídicos Documentados y en el Incremento del Valor de los terrenos de naturaleza urbana, como consecuencia de las transmisiones que se realicen de este carácter a raíz de la fusión.
- Bonificación del 70% de la cuota sobre el Impuesto de Sociedades que grave los incrementos de patrimonio contabilizados como consecuencia de la revalorización.

En aquel inmovilizado que permanece en curso por período superior a un año, el coste de producción incluye los gastos financieros devengados hasta la puesta en marcha del correspondiente inmovilizado.

Los costes de renovación, ampliación o mejora de los bienes del inmovilizado material son incorporados al activo como mayor valor del bien exclusivamente cuando suponen un aumento de su capacidad, productividad o alargamiento de su vida útil y siempre que es posible conocer o estimar el valor neto contable de los elementos que resultan dados de baja del inventario por haber sido sustituidos.

Los importes relacionados con los trabajos efectuados por la empresa para el inmovilizado material se calculan por adición al precio de las materias primas y otras materias consumibles, de los costes directamente imputables a dichos bienes. De acuerdo con lo dispuesto en el ordenamiento contable en vigor, los importes incurridos en el ejercicio se muestran como un abono individualizado por el importe total en las cuentas de pérdidas y ganancias.

La amortización se calcula sistemáticamente por el método lineal en función de la vida útil de los respectivos bienes, atendiendo a la depreciación efectivamente sufrida por su funcionamiento, uso y disfrute. Además, en caso de que se detecten factores identificativos de obsolescencia que pudieran estar afectos a los inmovilizados, se dotan las oportunas provisiones por depreciación.

Grupo consolidado Ebro Agrícolas

Memoria de las cuentas anuales del ejercicio terminado el 30 de septiembre de 1997 (Importes expresados en miles de pesetas - PMIs)

Los coeficientes de amortización utilizados se encuentran comprendidos entre los siguientes porcentajes:

	<u>Coeficiente</u>
Edificios	1,5 a 2 %
Maquinaria e instalaciones complejas	2 a 5,5 %
Mobiliario y equipos proceso de información	16,6 a 25,0 %
Elementos de transporte	5,5 a 12,5 %

Ebro Agrícolas decidió en su momento utilizar los beneficios previstos en el Real Decreto-Ley 2/1985, de 30 de abril, sobre Medidas de Política Económica dotando una amortización acelerada sobre los activos susceptibles de tal tratamiento fiscal. Como consecuencia de ello al 30 de septiembre de 1997 el importe de la amortización acelerada ascendía a 647.336 PMIs, neto del correspondiente impuesto diferido.

e) Inmovilizaciones financieras

Los valores mobiliarios de inversión, tanto permanente como temporal, de renta fija o variable, se encuentran valorados a su precio de adquisición satisfecho en el momento de la suscripción o compra, minorado, en su caso, por las correspondientes correcciones valorativas realizadas cuando se estima que las inversiones han sufrido disminución permanente de su valor.

f) Gastos a distribuir en varios ejercicios

Corresponden, principalmente, a gastos de formalización de deudas, que se imputan a resultados durante el plazo de vencimiento de las correspondientes deudas y de acuerdo con el plan financiero.

g) Acciones propias

Se valoran a coste medio de adquisición registrándose, en su caso, la correspondiente corrección valorativa cuando resulta inferior al de mercado. Por valor de mercado se entiende la cotización bursátil al 30 de Septiembre o la cotización media del trimestre terminado en dicha fecha, si ese último es inferior. Por el valor de las acciones propias al cierre del ejercicio se constituye la correspondiente reserva indisponible según los términos establecidos legalmente.

Grupo consolidado Ebro Agrícolas

Memoria de las cuentas anuales del ejercicio terminado el 30 de septiembre de 1997 (Importes expresados en miles de pesetas - PMIs)

h) Créditos y deudas no comerciales

Los créditos no comerciales, tanto a corto como a largo plazo, se registran por el importe entregado. La diferencia con el valor nominal se considera como ingreso por intereses en el ejercicio en que se devengan, siguiendo un criterio financiero.

Se practican las correcciones valorativas que se estiman necesarias para provisionar el riesgo de insolvencia.

Las deudas no comerciales, tanto a corto como a largo plazo, se registran por su valor de reembolso. La diferencia respecto de la cantidad recibida se amortiza anualmente siguiendo un criterio financiero.

Las cuentas de crédito se muestran por el importe dispuesto.

El importe correspondiente a efectos descontados figura, hasta su vencimiento, tanto en las cuentas de Deudores como en las de Entidades de crédito a corto plazo.

i) Existencias

Las existencias se valoran a su precio de adquisición o a su coste de producción, aplicándose como método de valoración el del promedio.

El precio de adquisición comprende el importe consignado en factura más todos los gastos adicionales que se producen hasta que los bienes se hallan en el almacén.

El coste de producción se determina añadiendo al coste de adquisición de las materias primas y otras materias consumibles, los costes de fabricación directamente imputables al producto y la parte que le corresponde de los costes indirectamente imputables a los productos de que se trate, en la medida en que tales costes corresponden al período de fabricación.

En aquellas circunstancias en que el valor de mercado o de reposición de las existencias resulte inferior a los indicados en el párrafo anterior, se practican correcciones valorativas, dotando las oportunas provisiones por depreciación.

j) Subvenciones de capital

Las subvenciones de capital no reintegrables se valoran por el importe concedido imputándose a resultados del ejercicio, por décimas partes, excepto las de ganadería que se imputan por quintas partes.

Grupo consolidado Ebro Agrícolas

Memoria de las cuentas anuales del ejercicio terminado el 30 de septiembre de 1997
(Importes expresados en miles de pesetas - PMIs)

k) Provisiones para pensiones

Representa el valor actual de los compromisos de pago futuros contraídos por Ebro Agrícolas con los empleados jubilados y en activo en relación con el pago de complementos de pensiones de jubilación, viudedad, orfandad e incapacidad permanente, de acuerdo con las prestaciones acordadas por la entidad.

Asimismo se recogen en las provisiones para pensiones el valor actual de los compromisos adquiridos por aplicación del convenio colectivo vigente y por acuerdos voluntarios, por los que Ebro Agrícolas está obligada a satisfacer complementos anuales de diversa naturaleza a directivos y empleados fijos jubilados a la edad reglamentaria o anticipadamente y premios de antigüedad para aquellos empleados que cumplan determinados años de servicio.

l) Clasificación de las deudas entre corto y largo plazo

En el balance de situación adjunto las deudas se clasifican en función de los vencimientos a partir de la fecha de cierre de las cuentas anuales, considerándose como deudas a corto plazo aquellas con vencimiento inferior a doce meses y como deudas a plazo largo las de vencimiento superior a dicho periodo.

m) Deudores y acreedores por operaciones de tráfico

Los débitos y créditos originados por las operaciones de tráfico de la empresa, tanto deudores como acreedores, a corto o largo plazo, se registran por su valor nominal. Los intereses incluidos en el valor de las transacciones con vencimiento superior a un ejercicio económico se difieren y periodifican, imputándose a resultados según criterios financieros.

n) Impuesto sobre Sociedades

El gasto por el Impuesto de Sociedades se calcula en función del resultado del ejercicio, considerándose las diferencias existentes entre el resultado contable y el resultado fiscal (base imponible del impuesto) y distinguiendo en éstas su carácter de "permanentes" o "temporales" a efectos de determinar el impuesto sobre sociedades devengado en el ejercicio.

Las diferencias entre la cuota líquida del impuesto sobre sociedades y el gasto por dicho impuesto se registran como impuesto sobre beneficios anticipado o diferido, según corresponda.

Grupo consolidado Ebro Agrícolas

Memoria de las cuentas anuales del ejercicio terminado el 30 de septiembre de 1997 (Importes expresados en miles de pesetas - PMIs)

o) Diferencias de cambio en moneda extranjera

La conversión de los créditos y débitos en monedas extranjera a moneda nacional se realiza aplicando el tipo de cambio vigente en el momento de cada operación. Al cierre del ejercicio se valoran al tipo de cambio vigente en dicho momento.

Las diferencias positivas no realizadas no se integran, como norma general, en los resultados, incluyéndose en el balance como ingresos a distribuir en varios ejercicios. Por el contrario, las diferencias negativas se imputan directamente a resultados en el ejercicio.

p) Contabilización de ingresos y gastos

Las ventas de bienes e ingresos por servicios prestados, se registran sin incluir los importes correspondientes a los impuestos que gravan estas operaciones, deduciéndose como menor importe de la operación todos los descuentos, incluidos o no en factura, que no obedecen a pronto pago, los cuales son considerados como gastos financieros.

Los importes de los impuestos que recaigan sobre las compras de mercaderías y demás bienes para su posterior reventa, excluido el Impuesto sobre el Valor Añadido (IVA), y los de los transportes que les afecten directamente se registran como mayor valor de los bienes o servicios adquiridos.

Los descuentos posteriores a la emisión o recepción, en su caso, de la factura originados por defectos de calidad, incumplimiento de plazos de entrega u otras causas análogas, así como los descuentos por volumen se registran diferenciadamente de los importes de las ventas o compras de bienes e ingresos o gastos por servicios, respectivamente.

5. GASTOS DE ESTABLECIMIENTO Y AMPLIACION DE CAPITAL

Los importes y variaciones experimentados por las partidas que componen este epígrafe se muestran a continuación:

	IMPORTE
Saldo a 30 de Septiembre de 1996	59.595
Incrementos	239.384
Amortización del período	(83.808)
SALDO AL 30 DE SEPTIEMBRE DE 1997	215.171

Los incrementos son originados por el proceso de fusión en el que está inmersa nuestra sociedad junto a Sociedad General Azucarera y para lo cual se tomó, al inicio del ejercicio, una participación en dicha sociedad del 21,8%.

Grupo consolidado Ebro Agrícolas

Memoria de las cuentas anuales del ejercicio terminado el 30 de septiembre de 1997
(Importes expresados en miles de pesetas - PMIs)

6. INMOVILIZACIONES INMATERIALES

Los importes y variaciones de las inmobilizaciones inmateriales del grupo consolidado han sido los siguientes:

VALORES BRUTOS					
Concesiones, patentes I+D Aplicaciones informáticas Derechos s/bienes con arrendamiento financiero TOTAL IMPORTES BRUTOS	SALDO A	Aumentos	Disminuciones	Dif. conv. y Traspasos	SALDO A
	30.09.96				30.09.97
	2.551.925	116.137	(4.789)	(282.265)	2.381.008
	784.468	305.379	(10.832)	208.592	1.287.607
	50.047			(42.357)	7.690
	3.386.440	421.516	(15.621)	(116.030)	3.676.305
AMORTIZACIÓN ACUMULADA					
Concesiones, patentes I+D Aplicaciones informáticas Derechos s/bienes con arrendamiento financiero TOTAL AMORTIZACIÓN ACUMULADA	SALDO A	Aumentos	Disminuciones	Dif. conv. y Traspasos	SALDO A
	30.09.96				30.09.97
	667.258	117.331		10.029	794.618
	345.832	125.456	(9.951)	197	461.534
	19.051	1.665		(18.169)	2.547
	1.032.141	244.452	(9.951)	(7.943)	1.258.699
Provisión depreciación inmovilizado inmaterial TOTAL SALDOS NETOS	3.578		(3.578)		0
	2.350.721	177.064	(2.092)	(108.087)	2.417.606

Dentro del primer concepto se incluyen marcas y nombres comerciales por 1.667.803 PMIs. así como Gastos de I+D en mejora de procesos de fabricación por 339.366 PMIs. Las aplicaciones informáticas corresponden, fundamentalmente, a la implantación del sistema SAP.

Grupo consolidado Ebro Agrícolas

Memoria de las cuentas anuales del ejercicio terminado el 30 de septiembre de 1997
(Importes expresados en miles de pesetas - PMIs)

7. INMOVILIZACIONES MATERIALES

Los importes y variaciones de las partidas que componen las inmovilizaciones materiales del grupo consolidado han sido los siguientes:

	VALORES BRUTOS				
	SALDO A 30.09.96	Aumentos	Disminuciones	Dif.conv. y Traspasos	SALDO A 30.09.97
Terrenos	12.199.805	882.364	(125.786)	(727.290)	12.229.093
Edificios	26.882.375	576.755	(336.023)	1.087.743	28.210.850
Maquinaria	97.974.511	721.386	(458.687)	5.417.414	103.654.624
Elementos transporte	956.453	59.580	(63.275)	23.743	976.501
Mobiliario y otro inmovilizado	6.687.972	209.345	(25.394)	35.139	6.907.062
Equipos informáticos	1.547.323	34.657	(150.699)	251.030	1.682.311
Instalaciones complejas	6.534.413	49.982	(216.754)	80.761	6.448.402
Inmovilizado en curso	3.834.520	7.717.360	(8.049)	(6.106.406)	5.437.425
TOTAL	156.617.372	10.251.429	(1.384.667)	62.134	165.546.268
	AMORTIZACIÓN ACUMULADA				
	SALDO A 30.09.96	Aumentos	Disminuciones	Dif.conv. y Traspasos	SALDO A 30.09.97
Terrenos	58.026	5.848			63.874
Edificios	8.423.496	392.892	(204.870)	(165.541)	8.445.977
Maquinaria	55.866.207	3.464.779	(135.777)	(67.919)	59.127.290
Elementos transporte	746.832	69.858	(52.095)	(52.474)	712.121
Mobiliario y otro inmovilizado	2.731.073	335.133	(18.534)	87.983	3.135.655
Equipos informáticos	807.968	192.353	(119.824)	109	880.606
Instalaciones complejas	3.121.659	356.327	(72.421)	(57.156)	3.348.409
TOTAL	71.755.261	4.817.190	(603.521)	(254.998)	75.713.932
Provisiones	85.556	20.943	(5.621)		100.878
TOTAL SALDOS NETOS	84.776.555	5.413.296	(775.525)	317.132	89.731.458

Es política del grupo contratar todas las pólizas de seguros que se estiman necesarias para dar cobertura a los posibles riesgos que pudieran afectar a estos elementos.

Del total de inmovilizaciones materiales 6.186.430 PMIs. corresponden a fábricas de la sociedad matriz que se encuentran inactivas, estando pendiente la decisión sobre su posterior utilización, no estimando la dirección de la sociedad que puedan producirse pérdidas significativas en el futuro.

Las ventas de inmovilizado durante el ejercicio han generado unos beneficios extraordinarios de 1.914.181 PMIs., tal y como se explica en la Nota 23.b). Las operaciones más significativas corresponden a la venta de terrenos en Tejares (Salamanca), de la participación en aguas en Tenerife (997 millones de pesetas de resultado), del 80% de nuestra participación en Interco y de un molino arrocero en Holanda.

Grupo consolidado Ebro Agrícolas

Memoria de las cuentas anuales del ejercicio terminado el 30 de septiembre de 1997 (Importes expresados en miles de pesetas - PMIs)

A 30 de septiembre de 1997 existen inmovilizados totalmente amortizados en la sociedad matriz por importe de 24.402.054 PMIs., correspondientes en su mayor parte a elementos incluidos en los epígrafes de maquinaria e instalaciones complejas.

8. INMOVILIZACIONES FINANCIERAS

El importe y variaciones experimentadas durante el ejercicio económico por las partidas que componen las inmovilizaciones financieras del grupo consolidado se muestran a continuación:

CONCEPTO	SALDO AL 30.09.96	Aumentos	Disminuciones	Traspasos	SALDO AL 30.09.97
Participac. empresas grupo no consolid.	351.240			(5.001)	346.239
Participaciones puestas en equivalencia	1.087.977	357.832	(14.241)	796	1.432.364
Créditos a empresas grupo no consolid.	890.214				890.214
Otros créditos	654.358	64.362	(328.593)	29	390.156
Depósitos y fianzas a largo plazo	19.718	610	(2.577)		17.751
Otros valores de renta fija	202.432	701	(149.377)		53.756
Provisiones	(1.129.391)	(305.000)	4.060	5.000	(1.425.331)
Impuesto sobre beneficios anticipado	4.280.943	714.001	(569.733)		4.425.211
TOTAL INMOVILIZADO FINANCIERO	6.357.491	832.506	(1.060.461)	824	6.130.360

Las participaciones y créditos a Empresas del Grupo no consolidadas corresponden básicamente a Ebro Agrícolas Sudamérica a la que también corresponden la mayoría de provisiones.

El detalle de las participaciones en sociedades en equivalencia es el siguiente:

Safebro	140.608
Ses Ibérica	240.251
Semillas Seleccionadas de Remolacha	171.937
Serunión	194.242
Otras asociadas de la matriz	52.457
Asociadas Herba	298.044
Asociadas Vasco de Gama	320.536
Otras asociadas	14.289
TOTAL	1.432.364

El concepto "otros créditos" corresponde a préstamos al personal y a terceros en pesetas y las condiciones contratadas son las normales del mercado.

Grupo consolidado Ebro Agrícolas

Memoria de las cuentas anuales del ejercicio terminado el 30 de septiembre de 1997
(Importes expresados en miles de pesetas - PMIs)

9. GASTOS A DISTRIBUIR EN VARIOS EJERCICIOS

El movimiento por conceptos es el siguiente:

CONCEPTO	SALDO A 30.09.96	Incorporaciones	Traspaso a Resultado	SALDO A 30.09.97
Matriz	308.197	20.619	101.709	227.107
Jesús Navarro	260.772	75.096	123.031	212.837
Otros	62.728	22.122	34.103	50.747
TOTAL	631.697	117.837	258.843	490.691

10. EXISTENCIAS

El desglose de las existencias al 30 de septiembre de 1997 se muestra a continuación:

CONCEPTO	IMPORTES
Comerciales	1.769.842
Materias primas	3.779.951
Otros aprovisionamientos	2.402.864
Envases	737.222
Productos en curso	3.302.422
Productos terminados	20.425.842
Subproductos	1.125.814
Anticipo a proveedores	361.599
TOTAL EXISTENCIAS BRUTAS	33.905.556
Provisiones de existencias	(130.552)
TOTAL EXISTENCIAS NETAS	33.775.004

11. INVERSIONES FINANCIERAS TEMPORALES

El saldo de "otros créditos" al 30 de Septiembre de 1.997 está representado por fondos de inversión en valores de renta fija y por depósitos bancarios en diferentes monedas, casi todo ello correspondiente a empresas filiales. La rentabilidad de estas inversiones varía en función del instrumento financiero, así como de la moneda en que se halle denominado el mismo, desde el 5,10% al 6,25% al cierre del ejercicio.

Grupo consolidado Ebro Agrícolas

Memoria de las cuentas anuales del ejercicio terminado el 30 de septiembre de 1997
(Importes expresados en miles de pesetas - PMIs)

12. FONDOS PROPIOS

12.1. El importe y movimientos en las cuentas de capital y reservas del Grupo consolidado han sido los siguientes:

	SALDO AL 30.09.96	Distribución Resultados	Resultados	Actualización	Diferencias Conversión	Traspasos	SALDO AL 30.09.97
Capital suscrito	4.811.604						4.811.604
Prima de emisión	28.025.997						28.025.997
Reservas no distribuibles soc.domin.	1.712.371	0	0	0	0	(57.905)	1.654.466
Reserva legal	962.321						962.321
Provisión libertad amortización	698.848						647.335
Reserva para acciones propias	51.202					(51.513)	44.810
Reservas distribuibles soc.dominante	31.117.725	1.985.339				57.905	33.160.969
Reserva soc. integración global	2.671.029	1.280.272					3.952.764
Reservas soc. puesta en equivalencia	(656.543)	24.828		29.252	1.463		(602.463)
Diferencias de conversión	480.691						547.108
Pérdidas y ganancias	5.407.545	(5.407.545)	8.048.500		66.417		8.048.500
TOTAL	73.570.419	(2.117.106)	8.048.500	29.252	67.880	0	79.598.945

Los dividendos distribuidos lo fueron en la siguiente forma:

30-12-96 a cuenta	577.392
25-02-97 a cuenta	577.393
10-04-97 complementario	962.321
	<u>2.117.106</u>

Grupo consolidado Ebro Agrícolas

Memoria de las cuentas anuales del ejercicio terminado el 30 de septiembre de 1997 (Importes expresados en miles de pesetas - PMIs)

- 12.2. El capital social está representado por 48.116.043 acciones al portador de 100 pesetas de valor nominal cada una, totalmente suscritas y desembolsadas que cotizan en el mercado continuo.

Según datos que obran en poder de la sociedad, la participación total, tanto directa como indirecta, de Kokmèeuw Holdings, B.V. representa el 34,67% del capital social y la de Générale Sucrière el 15,34%.

De acuerdo con lo dispuesto en la Ley de Sociedades Anónimas, la sociedad matriz ha destinado beneficios a dotar la Reserva Legal hasta alcanzar ésta el 20% del capital suscrito. La Reserva Legal no podrá distribuirse salvo caso de disolución pero podrá utilizarse para compensar pérdidas siempre que no existan otras reservas disponibles y para aumentar el capital por la parte que exceda del 10% del capital ya aumentado.

De acuerdo con lo establecido en el Real Decreto Ley 2/85 sobre Previsión Libertad de Amortización, la sociedad matriz efectuó en el ejercicio 1.985 una dotación adicional de amortización de determinados elementos del inmovilizado material. Anualmente se traspasa desde dicha cuenta a la de reservas voluntarias, la dotación del ejercicio correspondiente a los elementos afectados por el citado Real Decreto, calculada según la vida útil de los mismos, y una vez deducido el efecto impositivo correspondiente. Por este concepto se han traspasado durante el ejercicio 51 millones de pesetas. A 30 de septiembre de 1.997, quedan pendientes de amortizar 596 millones de pesetas, aproximadamente.

Dentro de Otras Reservas en la Matriz, no existe ninguna limitación en su disponibilidad y se incluyen las correspondientes a la revalorización efectuada en el inmovilizado material y financiero, según se describe en las notas 4.d) y 4.e).

Formando parte de las reservas consolidadas, se incluyen 5.390 millones de pesetas correspondientes a una de las sociedades del grupo Herba. La distribución de dichos beneficios se encuentra condicionada a la tributación del correspondiente impuesto sobre sociedades. A tal efecto se considera que el impuesto se devenga en el momento se acuerde dicha distribución.

- 12.3. El desglose de la reserva en sociedades consolidadas al 30 de septiembre es el siguiente:

	30.09.97
Arrocerías Herba	5.119.742
Catesa	(1.798.001)
Jesús Navarro	(904.396)
Grupo Vasco de Gama	144.741
Finebro	1.148.639
Otros	247.935
TOTAL	3.958.660

Grupo consolidado Ebro Agrícolas

Memoria de las cuentas anuales del ejercicio terminado el 30 de septiembre de 1997 (Importes expresados en miles de pesetas - PMLs)

12.4. El detalle por sociedades de las diferencias de conversión a 30.09.97 es el siguiente:

	IMPORTE
Vasco de Gama, (grupo)	177.199
Arrocerías Herba, (grupo)	304.708
Pierre Gueraçague, S.A.	53.001
Gueradis, S.A.	11.350
S.C.I Bidassoa, S.A.	850
TOTAL	547.108

13. INTERESES SOCIOS EXTERNOS

Corresponden a la participación minoritaria en el valor patrimonial y resultados de las siguientes sociedades:

	FONDOS PROPIOS	RESULTADOS
Arrocerías Herba (grupo)	5.849.807	1.365.451
Jesús Navarro	174.085	44.815
Pierre Gueraçague (grupo)	475.916	94.295
Vasco de Gama (grupo)	19.162	(2.441)
Jiloca Industrial	34.863	10.731
Catesa	4.639	(19)
Finebro	354	(2)
TOTAL	6.558.826	1.512.830

El movimiento en el ejercicio ha sido el siguiente:

	IMPORTE
Saldo a 30 de Septiembre 1.996	9.717.285
Participación en resultados 96/97	1.512.831
Distribución de reservas y resultados de Herba	(2.800.000)
Variación participación en sdades. Grupo Herba	(320.717)
Variación participación sdades. Grupo Vasco de Gama	(82.506)
Diferencia de conversión y de cambio	44.763
SALDO A 30 SEPTIEMBRE 1.997	8.071.656

Grupo consolidado Ebro Agrícolas

Memoria de las cuentas anuales del ejercicio terminado el 30 de septiembre de 1997 (Importes expresados en miles de pesetas - PMIs)

14. PROVISIONES PARA PENSIONES Y OBLIGACIONES SIMILARES

Tal y como se señala en la Nota 4.k) los empleados de Ebro Agrícolas, son beneficiarios de diversos planes de pensiones que se constituyen en un fondo interno de la sociedad.

Las presunciones básicas utilizadas en los estudios actuariales que sirvieron de base para el cálculo de estas provisiones al 30 de septiembre de 1997 fueron las siguientes:

- a) Mortalidad y supervivencia. Tablas GRM/F-80 de experiencia suiza.
- b) Evolución de salarios. Se ha supuesto un incremento anual acumulativo del 2,5%.
- c) Evolución del I.P.C.. Se ha considerado equivalente al 2,5% anual.
- d) Evolución de las Bases de Cotización de la Seguridad Social. Se ha considerado igual al I.P.C.
- e) Evolución pensión máxima de Seguridad Social. Se ha establecido un incremento de la pensión máxima de Seguridad Social de un 2% anual acumulativo.
- f) Interés del cálculo. 6% anual.

Los movimientos de la provisión durante el ejercicio en la sociedad matriz han sido los siguientes:

		IMPORTE
Saldo al 30 de Septiembre de 1.996		5.843.956
Pagos realizados		(659.341)
Dotación del ejercicio a resultados		822.892
Cuota anual	119.565	
Cuota extraordinaria	340.403	
Coste financiero	362.924	
SALDO FINAL MATRIZ		6.007.507

El importe en otras sociedades por este concepto es de 77.466 PMIs.

De acuerdo con la Ley 30/1995 de 9 de noviembre, de Ordenación y Supervisión de los Seguros Privados, la sociedad matriz tendrá que adquirir el compromiso de externalizar el fondo interno de pensiones en un plazo máximo de dos años. Dado que las bases calculatorias serán próximamente reguladas vía Reglamento, pudieran presentarse desviaciones con respecto a las utilizadas por la sociedad que representarían en su caso, modificaciones en los compromisos adquiridos.

15. PROVISIONES PARA RIESGOS Y GASTOS

Durante este ejercicio se ha procedido a dotar a este concepto con un importe adicional de 599.005 PMIs. para cubrir gastos y pérdidas que se estima pudieran producirse como consecuencia del proceso de reestructuración del grupo.

Grupo consolidado Ebro Agrícolas

Memoria de las cuentas anuales del ejercicio terminado el 30 de septiembre de 1997
(Importes expresados en miles de pesetas - PMIs)

16. INGRESOS A DISTRIBUIR EN VARIOS EJERCICIOS

El detalle por sociedades del saldo a 30.09.97 de Subvenciones de capital es el siguiente:

Matriz	1.868.616
Vasco de Gama, (grupo)	127.417
Arrocerías Herba, (grupo)	236.288
Pierre Gueraçague, S.A.	25.497
Compañía Agrícola de Tenerife, S.A.	160.820
	2.418.638

El movimiento del ejercicio en la sociedad matriz ha sido el siguiente:

Saldo a 30 de Septiembre de 1.996	1.846.284
Cancelación subvenciones	(46.600)
Subvenciones recibidas	355.210
Traspaso a resultados	(286.278)
SALDO A 30 DE SEPTIEMBRE DE 1.997	1.868.616

El importe de la "cancelación subvenciones" corresponde a las subvenciones que se estima no serán finalmente abonadas por los Organismos que las concedieron.

17. FONDO DE COMERCIO DE CONSOLIDACIÓN

El movimiento del ejercicio y detalle a 30.09.97 del Fondo de Comercio de Consolidación es el siguiente:

	SALDO A 30.09.96	Variaciones	SALDOS A 30.09.97
Fondo	2.737.337	(113.266)	2.624.071
Amortización	(1.143.017)	(86.651)	(1.229.668)
NETO	1.594.320	(199.917)	1.394.403

SOCIEDADES	SALDO A 30.09.97
Jesús Navarro	136.424
Catesa	664.472
Filiales de Herba	593.507
TOTAL	1.394.403

Grupo consolidado Ebro Agrícolas

Memoria de las cuentas anuales del ejercicio terminado el 30 de septiembre de 1997
(Importes expresados en miles de pesetas - PMIs)

18. DEUDAS CON ENTIDADES DE CREDITO

El desglose de las partidas que componen las deudas con Entidades de crédito son las siguientes:

CREDITOS A LARGO PLAZO	IMPORTE (PMIs)	1.998/1.999	1.999/2.000	2.000/2.001	2.001/sgtes.
EBRO AGRICOLAS					
Bank of America	8.500.000	1.500.000	3.000.000	3.250.000	750.000
Popular Rabobank	6.500.000	3.000.000	3.500.000		
Deutsche Bank	3.325.000			3.325.000	
TOTAL EBRO AGRICOLAS LARGO PLAZO	18.325.000	4.500.000	6.500.000	6.575.000	750.000
- Créditos bancarios de Compañía Agrícola de Tenerife, S.A.	341.664	330.727	10.937		
- Créditos bancarios del Grupo Herba, S.A.	4.067.182	2.142.903	515.061	909.218	500.000
- Créditos bancarios de Vasco de Gama	3.240.936	550.902	978.530	855.752	855.752
- Otros	439.908	97.163	86.409	75.503	180.833
TOTAL GRUPO CONSOLIDADO LARGO PLAZO	26.414.690	7.621.695	8.090.937	8.415.473	2.286.585
- Créditos bancarios de Ebro Agrícolas	11.228.954				
- Créditos bancarios del Grupo Herba	12.230.175				
- Resto Grupo	4.310.338				
TOTAL GRUPO CONSOLIDADO A CORTO PLAZO	27.769.467				

Grupo consolidado Ebro Agrícolas

Memoria de las cuentas anuales del ejercicio terminado el 30 de septiembre de 1997 **(Importes expresados en miles de pesetas - PMIs)**

El préstamo sindicado cuyo banco agente es Popular Rabobank, se encuentra garantizado en la forma requerida por el banco indicado con existencias hasta cubrir el importe dispuesto pendiente de amortizar del préstamo.

En relación con el préstamo del Bank of América, la matriz se obliga a cumplir determinadas condiciones que restringen la disposición, segregación o escisión de los activos de sí misma así como de las sociedades del grupo. Asimismo la matriz se compromete a mantener unos recursos propios no inferiores a 75.000.000 PMIs. y que el pasivo exigible no supere en ningún momento 70.000.000 PMIs.

El coste financiero de la deuda a largo plazo referenciada a Mibor o Libor, según los casos, oscila entre +0,5 y +1,5 (margen de la entidad financiera).

Las líneas de crédito disponible en la sociedad Matriz ascienden a 30.500 millones de pesetas.

19. SITUACION FISCAL

19.1. Con fecha 19 de abril de 1995 le fue concedido el régimen de declaración consolidada para los ejercicios 1994/1995, 1995/96 y 1996/97 al grupo formado por :

Ebro Agrícolas, Compañía de Alimentación, S.A.
Agroutrera, S.A.
Fincas e Inversiones Ebro, S.A.
Volckaert Pérez Borrás, S.A.
Compañía Agrícola de Tenerife, S.A.

Grupo consolidado Ebro Agrícolas

Memoria de las cuentas anuales del ejercicio terminado el 30 de septiembre de 1997 (Importes expresados en miles de pesetas - PMIs)

19.2. La conciliación de la diferencia existente entre el resultado contable del ejercicio del grupo consolidado y base imponible del Impuesto sobre Sociedades al 30 de septiembre de 1997 es el siguiente:

Resultado contable antes de impuestos			13.987.279
	Aumentos	Disminuciones	
Diferencias permanentes:	8.247.879	2.974.483	5.273.396
- Por ajustes de consolidación	4.339.116	2.426.158	
- De las sociedades individuales	3.908.763	548.325	
Resultado contable consolidado ajustado			19.260.675
Diferencias temporales:	2.782.589	6.685.827	(3.903.238)
- Por ajustes de consolidación	15.500	3.762.719	
- De la sociedades individuales			
* Con origen en el ejercicio	1.665.315	2.223.176	
* Con origen en ejercicios anteriores	1.101.774	699.932	
Compensación bases imponibles negativas			(260.700)
TOTAL BASES IMPONIBLES AJUSTADAS			15.096.737
Impuesto sobre sociedades			
Cuota (variable según el país) + tipo medio resultante 35,5%			6.810.133
Deducciones por doble imposición y por inversiones			(2.406.172)
IMPUESTO DEVENGADO			4.403.961

Grupo consolidado Ebro Agrícolas

Memoria de las cuentas anuales del ejercicio terminado el 30 de septiembre de 1997 (Importes expresados en miles de pesetas - PMIs)

19.3. Movimiento de impuestos diferidos/anticipados

MOVIMIENTOS	ANTICIPADOS	DIFERIDOS
Saldo a 30 de Septiembre de 1.996	4.280.943	629.295
Generados en el ejercicio		
- De sociedades individuales	714.001	869.743
- De ajustes de consolidación		1.255.949
Aplicados en el ejercicio		
- De sociedades individuales	(508.731)	(395.591)
- De ajustes de consolidación	(61.002)	(5.423)
SALDO A 30 DE SEPTIEMBRE DE 1.997	4.425.211	2.353.973

19.4. El movimiento durante el ejercicio de los créditos fiscales que forman parte de la rúbrica de Impuestos anticipados, ha sido el siguiente:

Saldo a 30 de septiembre de 1.996	1.867.680
Pérdidas producidas en el ejercicio	127.846
Deducciones pendientes de aplicar generadas en el ejercicio	3.295
Compensación bases imponibles negativ. y deduccion. aplicadas	(278.001)
SALDO A 30 DE SEPTIEMBRE DE 1.997	1.720.820

El importe anterior se desglosa de la manera siguiente:

Créditos fiscales procedentes de bases imponibles negativas	1.407.412
Deducciones pendientes de aplicación	313.408
TOTAL	1.720.820

El detalle por sociedad es el siguiente:

Herba (grupo)	891.644
Catesa	349.911
Jesús Navarro	185.027
Vasco de Gama (grupo)	260.004
Otros	34.234
TOTAL	1.720.820

Grupo consolidado Ebro Agrícolas

Memoria de las cuentas anuales del ejercicio terminado el 30 de septiembre de 1997 (Importes expresados en miles de pesetas - PMIs)

El detalle de las bases imponibles negativas pendientes de compensación de las sociedades dependientes más significativas es el siguiente:

HERBA (GRUPO)	CATESA	JESUS NAVARRO	ULTIMO EJERCICIO DE APLICACIÓN
274.800	315.965	49.893	1.999
170.815		268.499	2.000
539.576	64.080	332.705	2.001
193.381	619.820		2.002
535.070			2.003
106.920			2.004
1.820.562	999.865	651.097	

- 19.5. Permanecen abiertos a inspección los siguientes ejercicios del grupo fiscal de Ebro Agrícolas para los impuestos mencionados a continuación:

Impuesto	EJERCICIOS
Impuesto sobre Sociedades	92/93 - 96/97
Impuesto sobre el Valor Añadido	92/93 - 96/97
Transmisiones Patrimoniales	92/93 - 96/97
Impuesto sobre la Renta de las Personas Físicas	92/93 - 96/97
Impuestos especiales	92/93 - 96/97
Otros	92/93 - 96/97

En estos momentos existen en la Sociedad matriz actas firmadas en disconformidad por un importe de 797.237 PMIs., como consecuencia de diversas inspecciones fiscales llevadas a cabo sobre la sociedad y las sociedades que forman el grupo fiscal previo a la fusión. Dichas actas se encuentran totalmente provisionadas.

En general, permanecen abiertos a inspección todos los impuestos aplicables para cada una de las sociedades del Grupo de los cinco últimos ejercicios desde la fecha de su presentación.

Grupo consolidado Ebro Agrícolas

Memoria de las cuentas anuales del ejercicio terminado el 30 de septiembre de 1997
(Importes expresados en miles de pesetas - PMIs)

20. GARANTIAS COMPROMETIDAS

Al 30 de septiembre de 1997 existen las siguientes garantías dadas en forma de avales bancarios, en la compañía matriz:

	IMPORTE
Ante tribunales y corporaciones por reclamaciones económico-administrativas	1.208.711
Ante FEGA, aduanas y terceros comogarantía de cumplimiento de operaciones de tráfico normal	1.534.671
Ante Bancos como garantía de cumplimiento en operaciones de tráfico normal	2.380.000
	5.123.382

21. OTRAS DEUDAS

El saldo a 30 de septiembre de 1.997 de éste epígrafe está formado por compromisos no comerciales pendientes de desembolso y depósitos personales.

22. OPERACIONES CON EMPRESAS DEL GRUPO Y ASOCIADAS

El detalle de las operaciones más significativas con sociedades del grupo no consolidadas y con empresas puestas en equivalencia es el siguiente:

CONCEPTOS	EMPRESAS DEL GRUPO	EMPRESAS ASOCIADAS
Compras de mercaderías		330.944
Otros aprovisionamientos	8.397	167.500
Gastos financieros		14.870
Otros gastos		67.293
Venta productos terminados	149.056	288.565
Otras ventas		2.758
Ingresos financieros		16.923
Otros ingresos		21.424

Grupo consolidado Ebro Agrícolas

Memoria de las cuentas anuales del ejercicio terminado el 30 de septiembre de 1997
(Importes expresados en miles de pesetas - PMIs)

23. INGRESOS Y GASTOS

a) El desglose por actividades de la cifra de ventas es el siguiente:

CONCEPTO	IMPORTE
Azucareras	89.249.649
Arrocerías	53.995.206
Conservas de pescado	2.756.442
Agropecuarias	6.991.580
Otros	15.313.696
TOTAL IMPORTE NETO	168.306.573

La distribución del importe neto de la cifra de negocios por mercados geográficos es:

CONCEPTO	IMPORTE
España (Península y Baleares)	104.482.925
Resto Comunidad Europea (incluye Canarias, Ceuta y Melilla)	47.963.708
Resto OCDE	318.698
Resto del mundo	15.541.242
TOTAL IMPORTE NETO	168.306.573

b) Ingresos y gastos extraordinarios

Los ingresos y gastos extraordinarios del ejercicio se detallan a continuación:

INGRESOS	IMPORTE
Beneficio procedente de la venta de inmovilizado	2.130.364
Subvenciones de capital	569.250
Beneficio en operaciones con acciones propias	37.427
Otros ingresos extraordinarios	320.286
TOTAL INGRESOS EXTRAORDINARIOS	3.057.327
GASTOS	IMPORTE
Indemnizaciones al personal	1.100.752
Pérdidas procedentes del inmovilizado	216.183
Variación de las provisiones de inversiones financ. permanentes	341.315
Dotación extraordinaria Fondo Social	340.403
Dotación para riesgos y gastos	599.005
Otros	294.415
TOTAL GASTOS EXTRAORDINARIOS	2.892.073
RESULTADOS EXTRAORDINARIOS POSITIVOS	165.254

Grupo consolidado Ebro Agrícolas

Memoria de las cuentas anuales del ejercicio terminado el 30 de septiembre de 1997
(Importes expresados en miles de pesetas - PMIs)

24. OTRA INFORMACION

24.1. La remuneración global devengada por los miembros del Consejo de Administración de Ebro Agrícolas en los ejercicios 95/96 y 96/97 ascendió a 216.015 PMIs. y 238.637 PMIs. respectivamente en concepto de salarios, dietas y participación estatutaria.

La sociedad no tiene concedido ningún tipo de crédito ni anticipo a miembros del Consejo de Administración, ni ha contraído obligaciones por su cuenta por avales o garantías.

Los miembros del Consejo de Administración que desempeñan puestos ejecutivos son beneficiarios del seguro colectivo de vida suscrito por la empresa para todo el personal.

24.2. La distribución de los gastos de personal durante este ejercicio ha sido la siguiente:

Sueldos y salarios	11.554.485
Dotación plan de pensiones	137.994
Otras cargas sociales	4.194.460
TOTAL GASTOS PERSONAL	15.886.939


El número medio de empleados durante el ejercicio en las empresas del grupo ha sido:

Mandos y titulados	611
Administrativos y subalternos	506
Profesionales de oficio, especialistas, peones y personal eventual	2.648
TOTAL	3.765

Memoria Consolidada del ejercicio social cerrado a 30 de septiembre de 1997, formulado por el Consejo de Administración en su sesión de 19 de diciembre de 1997. El Secretario.




Presidente
D. Manuel Guasch Molins



Vicepresidente
D. Alfonso Carner Suñol

Vicepresidente
D. Salah M.S. Al-Mousharji




Consejero
D. José L. Barrueta Larrinaga



Consejero
D. Guy Luc Lagache



Consejero
D. Jose María Echevarría Arteche



Consejero
GRUPO TORRAS, representada por
D. Bader S.S. Al-Rashoud



Consejero
D. Elías Hernández Barrera




Consejero
D. Alain Meulnart




Consejero
D. José Luis López Sánchez

Consejero 
D. Ricardo Muguruza Garteizgogea

Consejero 
D. Felix Pastor Ridruejo


Consejero
D. José Pérez Plá de Viu

Consejero
D. Laureano Roldán Aguilar


Consejero
D. Jaime Sagristá Camer


Consejero
D. Luis Vañó Martínez

INFORME DE GESTIÓN CONSOLIDADO

Señores Accionistas:

El Consejo de Administración de la Sociedad, en cumplimiento de lo establecido en la vigente Ley de Sociedades Anónimas, presenta a la aprobación de la Junta General de Accionistas de la Sociedad el presente Informe de Gestión Consolidado del Grupo de Sociedades encabezado por Ebro Agrícolas, Compañía de Alimentación, S.A., correspondiente al ejercicio social cerrado a 30 de Septiembre de 1997.

SECTOR DEL AZUCAR Y DERIVADOS

Dentro del sector del azúcar y sus derivados, las Sociedades del Grupo a 30 de septiembre de 1997 son las siguientes:

Sociedad	Capital Social	Participación directa %	de Ebe indirecta %	Agrícolas Total %
Canarias Azúcar, S.A.	10.000.000 pts	60,64		60,64
Azucarera El Carpio, S.A.	100.000.000 pts	50		50
Compañía de Melazas, S.A.	10.000.000 pts	50		50
Debromán, S.A.	10.000.000 pts	50		50
SES Ibérica, S.A.	340.000.000 pts	40	9,99(*)	49,99
Semillas Seleccionadas de Remolacha, S.A.	117.000.000 pts	33,26		33,26

(*) A través de la Compañía Agrícola de Tenerife, S.A..

La Sociedad SES IBERICA, S.A. continua los trabajos de investigación aplicada con el objetivo de hallar la solución, de la forma que resulte más satisfactoria para la Industria, de los principales problemas de cultivo de remolacha en España: la rizomanía en el Norte y la pureza en las zonas de cultivo otoñal. Asimismo, continúan las investigaciones en el sector biotecnológico para proporcionar al cultivo las tecnologías más avanzadas en el sector.

Por su parte SEMILLAS SELECCIONAS DE REMOLACHA, S.A. ha obtenido unos resultados comerciales en el ejercicio altamente satisfactorios, al aumentar el conjunto de sus ventas un 20%, incrementando tanto en la campaña de otoño, como en la campaña norte, en esta última gracias a las variedades y a la utilización de semilla con tratamiento especial. Los resultados del ejercicio comentado convierten a esta Sociedad en la primera compañía del sector de venta de semillas de remolacha, con una cuota de mercado del 28%.

El ejercicio de LA COMPAÑIA DE MELAZAS, S.A. se desarrolló con entera normalidad, consolidando la posición de la empresa como líder en el mercado de melazas para piensos, si bien que afectada, como consecuencia de la climatología, por el incremento de la existencia de pastos y correlativo descenso en el consumo de piensos preparados.

CANARIAS AZUCAR, S.A. sigue limitando su actuación a través de escasas ventas en Gibraltar, Ceuta y Melilla, ante la imposibilidad de actuar en el mercado canario por la competencia de azúcares de otras procedencias.

SECTOR DEL ARROZ

Ebro Agrícolas, Compañía de Alimentación, S.A. es titular del sesenta por ciento del capital social de Arrocerías Herba, S.A., a su vez sociedad cabecera del Grupo de Sociedades, así español como internacional, que se describe en el cuadro adjunto.

Sociedad	Capital Social	Participación Directa %	de Ebro Indirecta %	Agrícolas %
Arrocerías Herba, S.A.	2.500.000.000 pts	60		60
Arrocerías San Martín, S.A.	300.241.000 pts		60	60
Agrinco, S.A.	50.000.000 pts		60	60
Arrocerías Sevillanas, S.A.	24.000.000 pts		60	60
Nomen Productos Alimenticios, S.A.	400.000.000 pts		60	60
Riceherba International N.V.	10.000.000 US\$		60	60
Rizzerie Franco Americaine	7.500.000 FFfr		60	60
Arrozeiras Muniarroz, S.A.	1.000.000.000 Esc		60	60
Mundi Riso, R.S.L.	20.015.000.000 Lit		60	60
Joseph Heap & Sons Ltd (grupo)	60.000 stg		53,4	53,4
Interco, S.A.	20.000.000 FFfr		12	12
Compañía de Transformación, Elaboración y Molienda, S.A.	520.775.000 pts		44,85	44,85
Productos La Fallera, S.L.	1.846.000.000 pts		48,47	48,47
Boost Distribution, C.V.	286.238.000 BFr		30,60	30,60
Herto, S.A.	30.152.000 BFr		20	20

La venta del 80% de la participación de INTERCO (Francia) y la adquisición de un 6,17 % del capital de productos La Fallera, S.L. en la que Arrocerías Herba, S.A. posee el 80,83% resumen toda la inversión y desinversión de la Sociedad matriz del grupo arrocero en este ejercicio.

En el sector arrocero nacional, la campaña terminada el 31 de agosto de 1997 ha constituido la vuelta a la normalidad de la actividad del sector y de la Compañía, tras cuatro años consecutivos de severa sequía en la zonas arroceras del Sur de España. Las abundantes lluvias registradas en invierno de 1995 y primavera de 1996 colmaron los pantanos de regulación de las cuencas del Guadiana y Guadalquivir, permitiendo la siembra de un total de cuarenta y nueve mil hectáreas en Andalucía y Extremadura. La cosecha consiguiente permitió a Arrocerías Herba, S.A. y sus filiales la casi plena utilización de la capacidad productiva instalada, tanto en la factoría principal de Arrocerías Herba en San Juan de Aznalfarache como en los molinos que el grupo explota en Coria y Villafranco (Sevilla), L'Aldea (Tarragona) y Silla (Valencia).

Las inversiones publicitarias realizadas en el ejercicio han dado como resultado crecimientos significativos en ventas respecto del ejercicio anterior -- un 27% en el caso de la empresa matriz y un 16% el grupo-- y cuotas de mercado de las marcas, "Brillante", que posee el 26% del mercado, consolidándose como marca líder del segmento de arroces vaporizados y "La Cigala" "Nomen" y "La Fallera" que crecen entre un 5% y un 10% en un segmento de arroces tradicionales a pesar de la gran competencia del mismo.

En el curso del ejercicio continuó el grupo su fuerte política inversora, habiendo materializado inversiones en activos fijos por importe de mil doscientos diez millones de pesetas. En aras de la racionalización en la explotación de estas inversiones, se acordó y formalizó la venta de la planta de producción de Ouderkerk, Holanda, que carecía ya de interés estratégico ante la titularidad de la sociedad sobre un grupo industrial de primer orden en Amberes, geográficamente muy próximo.

La continuidad de las buenas condiciones climatológicas para el cultivo del arroz en la campaña agrícola de 1997, así como la existencia de reservas bastantes de agua en los pantanos reguladores, permite augurar un buen nivel de actividad industrial para el próximo ejercicio.

En el transcurso del ejercicio, habida cuenta de los buenos resultados alcanzados en Herba y la recuperación de los recursos hídricos que garantizan el futuro, se ha realizado un análisis financiero que ha concluido en la posibilidad de reparto de dividendo.

SECTOR DE ESPECIAS, CONDIMENTOS Y POSTRES PREPARADOS

Sociedad	Capital Social	Participación Directa	de Fibra Indirecta	Agrícolas Total %
Jesús Navarro, S.A.	566.000.000 pts	50		50
Grecom	2.000.000 dir		25	25

En el ejercicio 1996/97, Jesús Navarro, S.A. ha logrado un considerable aumento de ventas respecto del ejercicio anterior, gracias a la política comercial que se ha llevado a cabo, acompañada de una cuidada inversión en producto y marketing.

Con el objetivo de calidad total, han continuado los esfuerzos para mejorar los procesos de fabricación, lo que unido a la homologación de los productos de acuerdo con la norma ISO 9002, está facilitando el acceso al envasado de marcas de distribución, sector en el que Jesús Navarro, S.A. es líder indiscutible.

Con la construcción de un laboratorio, que ha iniciado su actividad en este ejercicio, se ha puesto en marcha un departamento de I + D con posibilidades amplias en relación con la gran gama de productos y marcas que envasa Jesús Navarro, S.A.

Otro aspecto destacable en el ejercicio es la internacionalización que se ha propuesto la Sociedad abordándose nuevos mercados, tales como Centroamérica (a través de Méjico), Norte de Africa (a través de Marruecos), Portugal y Francia entre otros. Las vías de acceso a estos mercados son diferentes, utilizándose indistintamente agentes ó distribuidores.

En el caso de Portugal existe un principio de acuerdo para la compra de la marca "Mandarín" que en este momento se encuentra cedida por el anterior propietario.

SECTOR DE COMIDAS PREPARADAS (CATERING)

Sociedad	Ventas Directas	Participación Directa	de Filiales Indirecta	Comercios Total
Serunión, S.A.	310.000.000 pts	25		25
Serunión Norte, S.A.	14.500.000 pts		25	25
Sercosa	139.000.000 pts		25	25
Seunión Castilla, S.A.	10.000.000 pts		25	25
Serunión Centro, S.A.	12.300.000 pts		25	25
Serunión Levante, S.L.	50.000.000 pts		25	25

El Grupo Serunión continúa su línea de crecimiento, alcanzando en el ejercicio unas ventas de 7.000 millones de pesetas. El número de comidas que se suministraron diariamente fue de 110.000.

En el presente año se ha realizado una inversión en la cocina central de Zaragoza, que posibilitará la puesta en marcha de una línea de platos cocinados con una duración de 21 días, sin necesidad de congelación.

Se ha iniciado una experiencia piloto en otro negocio nuevo-para el Grupo: la gestión integral de Residencias para la Tercera Edad. El primer centro, ubicado en La Rioja, presenta, hasta la fecha unos buenos resultados que animan a proseguir la expansión en este sector.

La línea de negocio tradicional continúa su evolución positiva, incrementando la facturación en clientes nuevos como Telefónica o nuevos centros de Radiotelevisión Española.

SECTOR DE CONSERVAS Y DERIVADOS DEL PATO

Sociedad		Participación		Porcentajes
		Directa	Indirecta	
ETS Piere				
Guéraçague, S.A.	11.300.000 FFfr	50		50
SARL Gueradis	3.700.000 FFfr	50		50
SCI Bidassoa	258.000 FFfr	50		50
Bidassoa				
Alimentaria, S.A	10.000.000 pts		75(*)	75
Comptoir Général				
Alimentaire, S.A.	600.000 FFfr		45 (*)	45

(*) A través de la Compañía Agrícola de Tenerife, S.A. y de ETS Pierre Guéraçague, S.A.

La situación accionarial de la Sociedad ETS Pierre Guéraçague ha cambiado en este ejercicio. Siguiendo la corriente del sector en Francia, uno de nuestros principales proveedores de patos, la cooperativa Lur Berri, ha comprado un 34% de la misma a nuestro socio Pierre Guéraçague, quien continuará dirigiendo la Sociedad. Esta operación le proporciona a la Sociedad seguridad en relación al suministro de materia prima a precios de mercado o incluso inferiores, en momentos en los que exista cierta escasez.

Pese a la comentada escasez, provocada por la aparición de la Identification Geografique de Provenance (IGP) del suroeste francés, para la crianza de patos y a la débil situación del mercado en Francia, el grupo Guéraçague ha conseguido un crecimiento importante tanto en ventas como en resultados.

SECTOR DE CONSERVAS DE PESCADO

Sociedad	Capital Social	Industria	Agricultura	Total %
Fábricas Vasco da Gama Industrias Transformadoras, S.A.	750.000.000 Es	98,50		98,50
Imperial Conserveira, S.A.	115.000.000 Es		98,50	98,50
Sociedad de Conservas Aveiro, S.A.	50.000.000 Es		98,50	98,50
Uniconser Productores y Exportadores, S.A.	50.000.000 Es		98,50	98,50
Fábrica de Conservas Patria, S.A.	110.000.000 Es		98,50	98,50
Food Premier, S.A.	10.000.000 pts		48,27	48,27

En este ejercicio ha concluido la reestructuración industrial del grupo. Se han concentrado en dos centros todas las actividades -- fabriles, comerciales y administrativas:

- Fábrica de Patria, Leça de Palmeira, población próxima a Matosinhos
- Fábrica de Imperconser Vila do Conde

Vasco da Gama acordó con Tabacalera, S.A. la adquisición del 51 % de Food Premier, de la que ya posee el 49%. Esta sociedad con domicilio en España no ha tenido actividad, pero puede ser aprovechada por Vasco da Gama para la comercialización de sus productos en nuestro país.

El buen comportamiento del dólar que ha favorecido las exportaciones de caballa a Italia y la reducción del precio del aceite de oliva, componente integrante de nuestros productos, se han visto compensados por los efectos negativos del incremento en el precio del atún y un verano climatológico inestable. Esto ha producido por un lado un crecimiento del mercado exterior y por otro, un estancamiento del mercado nacional en este ejercicio.

SECTOR DE ACTIVIDADES AGRICOLAS

Sociedad	Capital Social	Participación Directa	de Ebro Indirecta	Agrícolas total %
Agroutrera, S.A.	133.510.000 pts	100		100
Volcaert Pérez Borrás S.A.	39.000.000 pts	100		100
Otazu, S.A.	10.000.000 pts	100		100
Safebro, S.A.	350.000.000 pts	50		50
Jiloca Industrial, S.A.	76.000.000 pts	60		60

En el ejercicio 96/97, se ha mantenido el contrato entre Agroutrera, S.A. y Ebro Agrícolas, para la comercialización y asistencia técnica de los piensos compuestos vendidos en Andalucía y Extremadura. Las ventas descendieron respecto al anterior ejercicio debido a la buena climatología que provocó el descenso de las ventas de pienso para ganado rumiante en explotación extensiva, que es tan importante en la zona de influencia de la fábrica.

El hecho más relevante de la Sociedad ha sido que el 29 de Mayo de 1997 se vendieron las instalaciones fabriles a la Sociedad Agrovic Sur, S.A. que ejerció la opción de compra que tenía sobre las mismas, según el contrato que se realizó en 1991. Hasta el año 2001, podemos seguir fabricando nuestros piensos a maquila, para mantener aquel mercado.

La Sociedad Jiloca Industrial, S.A. ha aumentado su facturación por la venta de abonos orgánicos en un 14%, sobre el ejercicio anterior; una parte importante de la producción se ha exportado a países mediterráneos. Se está realizando una política de investigación de nuevos productos, con mayor valor añadido que los abonos orgánicos tradicionales. En cuanto a las inversiones realizadas se han dirigido, por una parte, a la implantación informática en la administración y comercialización y por otra, a la mejora de las naves de fabricación y los depósitos para elaboración y decantación de ácidos húmicos.

La Sociedad Safebro, S.A., tras concluir el objeto para el que se creó, acordó su disolución y liquidación con fecha 30 de Junio de 1997, elevándose dicho acuerdo a Escritura Pública, para la cancelación de la Sociedad en el Registro Mercantil el 17 de noviembre de 1997, una vez transcurrido el plazo legal para la impugnación de dicho acuerdo desde su publicación.

SECTOR DE CONSERVAS VEGETALES. PLÁTANOS Y PLANTAS ORNAMENTALES

Las actividades de fabricación y venta de conservas y congelados de productos agrícolas (silvestres y cultivados), la explotación de fincas rústicas, el empaquetado y comercialización de plátanos y la producción y comercialización de plantas ornamentales, son desarrolladas por la Compañía Agrícolas de Tenerife, S.A. en sus centros de Tenerife, Navaleño (Soria) y Monterroso (Lugo).

Sociedad	Capital Social	Participación Directa %	de Ebro Indirecta %	Agrícolas Total %
Compañía Agrícola de Tenerife, S.A.	1.821.550.000 pts	93,39	6,50	99,89
Ses Ibérica, S.A.	340.000.000 pts	40	9,99	49,99
Comptoir General Alimentaria, S.A.	600.000 FFfr		45(1)	45
Bidassoa Alimentaria, S.A.	10.000.000 pts		75(1)	75
Fincas e Inversiones Ebro, S.A.	300.000.000 pts	84,17	15,83(2)	100
SAT Tajinaste, S.A.	660.000 pts		30,81	30,81

- (1) A través de La Compañía Agrícola de Tenerife, S.A. y ETS Pierre Gueraçague, S.A.
 (2) A través de la Compañía Agrícolas de Tenerife, S.A.


A finales de 1996 se ha procedido a la enajenación de las participaciones que esta Sociedad tenía en Comunidades de aguas continuándose con la política de inversiones en relación con la actividad de explotación de fincas y más concretamente con la expansión de los cultivos de plátanos en invernaderos.

La política comunitaria en relación con el plátano canario continúa en la misma línea proteccionista iniciada ya hace años, no percibiéndose cambios en un futuro próximo.


Otra de las inversiones realizadas en el ejercicio tiene que ver con la ampliación de la fábrica de Monterroso, con 60 millones de pesetas aproximadamente lo que permitirá incrementar considerablemente el nivel de producción de castañas y hongos de la misma.

Las aceptables cosechas de hongos, castañas, trufas y espárragos, nos han permitido en este ejercicio consolidar mercados tradicionales de estos productos, tales como Francia, Italia y Suiza y abrir otros como USA, Alemania, Inglaterra y España, este último con gran desarrollo en este ejercicio.

Informe de Gestión Consolidado del ejercicio social cerrado a 30 de septiembre de 1997, formulado por el Consejo de Administración en su sesión de 19 de diciembre de 1997. El Secretario.

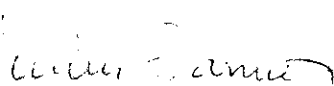


Presidente
D. Manuel Guasch Molins

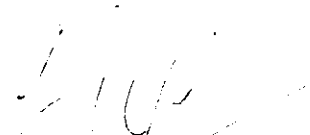


Vicepresidente
D. Alfonso Camer Suñol


Vicepresidente
D. Salah M.S. Al-Mousharji




Consejero
D. José L. Barrueta Larrinaga



Consejero
D. Guy Luc Lagache



Consejero
D. Jose María Echevarría Artech



Consejero
GRUPO TORRAS, representada por
D. Bader S.S. Al-Rashoud



Consejero
D. Elias Hernández Barrera



Consejero
D. Alain Meulnart




Consejero
D. José Luis López Sánchez

Consejero 
D. Ricardo Muguruza Garteizgogeasoa

Consejero 
D. Felix Pastor Bidruejo


Consejero
D. José Pérez Plá de Viu


Consejero
D. Laureano Roldán Aguilar


Consejero
D. Jaime Sagristá Carner


Consejero
D. Luis Vañó Martínez

INFORME DE AUDITORIA

* * * *

**EBRO AGRICOLAS,
COMPAÑIA DE ALIMENTACION, S.A.
Cuentas Anuales Consolidadas e
Informe de Gestión Consolidado
correspondientes al ejercicio anual
terminado el 30 de septiembre de 1997**

INFORME DE AUDITORIA DE CUENTAS ANUALES CONSOLIDADAS

A los Accionistas de
EBRO AGRÍCOLAS, COMPAÑÍA DE ALIMENTACIÓN, S.A.

1. Hemos auditado las cuentas anuales consolidadas de Ebro Agrícolas, Compañía de Alimentación, S.A. y sociedades dependientes que comprenden el balance de situación consolidado al 30 de septiembre de 1997, la cuenta de pérdidas y ganancias consolidada y la memoria consolidada correspondientes al ejercicio anual terminado en dicha fecha, cuya formulación es responsabilidad de los Administradores de la sociedad dominante. Nuestra responsabilidad es expresar una opinión sobre las citadas cuentas anuales consolidadas en su conjunto, basada en el trabajo realizado de acuerdo con las normas de auditoría generalmente aceptadas, que requieren el examen, mediante la realización de pruebas selectivas, de la evidencia justificativa de las cuentas anuales consolidadas y la evaluación de su presentación, de los principios contables aplicados y de las estimaciones realizadas. Las cuentas anuales de 1997 de determinadas sociedades indicadas en la Nota 2, cuyos activos y resultados netos representan, respectivamente, el 33% y el 29% de las correspondientes cifras consolidadas, han sido examinadas por otros auditores y, por consiguiente, nuestra opinión expresada en este informe sobre las cuentas anuales consolidadas de Ebro Agrícolas, Compañía de Alimentación, S.A. y sociedades dependientes se basa en lo relativo a estas participaciones, únicamente en el informe emitido por otros auditores.

2. De acuerdo con la legislación mercantil, los Administradores de la sociedad dominante presentan, a efectos comparativos, con cada una de las partidas del balance consolidado y de la cuenta de pérdidas y ganancias consolidada, además de las cifras del ejercicio 1997, las correspondientes al ejercicio anterior. Nuestra opinión se refiere exclusivamente a las cuentas anuales consolidadas del ejercicio 1997. Con fecha 24 de enero de 1997, emitimos nuestro informe de auditoría acerca de las cuentas anuales consolidadas del ejercicio finalizado el 30 de septiembre del 1996 en el que expresamos una opinión con una salvedad.

3. En nuestra opinión, basada en nuestra auditoría y en los informes de otros auditores (ver nota 2), las cuentas anuales consolidadas del ejercicio 1997 adjuntas expresan, en todos los aspectos significativos, la imagen fiel del patrimonio consolidado y de la situación financiera consolidada de Ebro Agrícolas, Compañía de Alimentación, S.A. y sociedades dependientes al 30 de septiembre de 1997 y de los resultados consolidados de sus operaciones correspondientes al ejercicio anual terminado en dicha fecha y contienen la información necesaria y suficiente para su interpretación y comprensión adecuada, de conformidad con principios y normas contables generalmente aceptados que guardan uniformidad con los aplicados en el ejercicio anterior.

4. El informe de gestión consolidado adjunto del ejercicio 1997 contiene las explicaciones que los Administradores de la sociedad dominante consideran oportunas sobre la situación de Ebro Agrícolas, Compañía de Alimentación, S.A. y sociedades dependientes, la evolución de sus negocios y sobre otros asuntos y no forma parte integrante de las cuentas anuales consolidadas. Hemos verificado que la información contable que contiene el citado informe de gestión consolidado concuerda con la de las cuentas anuales consolidadas del ejercicio 1997. Nuestro trabajo como auditores se limita a la verificación del informe de gestión consolidado con el alcance mencionado en este mismo párrafo y no incluye la revisión de información distinta de la obtenida a partir de los registros contables de la sociedad dominante y sociedades dependientes.

ERNST & YOUNG


José M. Fernández

Madrid, 16 de enero de 1998