



BANCO DEL COMERCIO, S.A.



CUENTAS ANUALES AL 31 DE DICIEMBRE DE 1997 Y 1996  
E INFORME DE GESTIÓN DEL EJERCICIO 1997  
JUNTO CON EL INFORME DE AUDITORÍA

Raimundo Fdez. Villaverde, s/n  
28003 Madrid

## INFORME DE AUDITORÍA DE CUENTAS ANUALES

A los Accionistas de  
Banco del Comercio, S.A.:

Hemos auditado las cuentas anuales de BANCO DEL COMERCIO, S.A. que comprenden los balances de situación al 31 de diciembre de 1997 y 1996 y las cuentas de pérdidas y ganancias y la memoria correspondientes a los ejercicios anuales terminados en dichas fechas, cuya formulación es responsabilidad de los Administradores del Banco. Nuestra responsabilidad es expresar una opinión sobre las citadas cuentas anuales en su conjunto, basada en el trabajo realizado de acuerdo con las normas de auditoría generalmente aceptadas, que requieren el examen, mediante la realización de pruebas selectivas, de la evidencia justificativa de las cuentas anuales y la evaluación de su presentación, de los principios contables aplicados y de las estimaciones realizadas.

En nuestra opinión, las cuentas anuales adjuntas expresan, en todos los aspectos significativos, la imagen fiel del patrimonio y de la situación financiera de Banco del Comercio, S.A. al 31 de diciembre de 1997 y 1996 y de los resultados de sus operaciones y de los recursos obtenidos y aplicados durante los ejercicios anuales terminados en dichas fechas, y contienen la información necesaria y suficiente para su interpretación y comprensión adecuada, de conformidad con principios y normas contables generalmente aceptados aplicados uniformemente.

El informe de gestión adjunto del ejercicio 1997 contiene las explicaciones que los Administradores consideran oportunas sobre la situación del Banco, la evolución de sus negocios y sobre otros asuntos y no forma parte integrante de las cuentas anuales. Hemos verificado que la información contable que contiene el citado informe de gestión concuerda con la de las cuentas anuales del ejercicio 1997. Nuestro trabajo como auditores se limita a la verificación del informe de gestión con el alcance mencionado en este mismo párrafo y no incluye la revisión de información distinta de la obtenida a partir de los registros contables del Banco.

ARTHUR ANDERSEN

*Fernando Ruiz*  
Fernando Ruiz


5 de marzo de 1998



CLASE 3ª



0E6839621



**BANCO DEL COMERCIO, S.A.**

**CUENTAS ANUALES AL 31 DE DICIEMBRE DE 1997 Y 1996**

**E: INFORME DE GESTION DEL EJERCICIO 1997**



CLASE II.a



OE6839622

## BANCO DEL COMERCIO, S.A.

BALANCES DE SITUACION AL 31 DE DICIEMBRE DE 1997 Y 1996 (Notas 1, 2 y 3)

- Millones de Pesetas -

ACTIVO	1997	1996	PASIVO	1997	1996
CAJA Y DEPOSITOS EN BANCOS CENTRALES	19.141	10.410	ENTIDADES DE CREDITO (Nota 5)	222.561	153.697
Caja	1.831	1.882	A la vista	1.992	1.649
Banco de España	17.310	8.528	A plazo o con preaviso	220.569	152.048
Otros Bancos Centrales	-	-	DEBITOS A CLIENTES (Nota 14)	873.758	817.588
OTRAS DEL ESTADO (Nota 4)	91.839	129.709	Depósitos de ahorro	387.567	403.628
ENTIDADES DE CREDITO (Nota 5)	503.855	411.469	A la vista	206.983	179.882
A la vista	79	109	A plazo	180.584	223.746
Otros créditos	503.776	411.360	Otros débitos	486.191	413.960
EDITOS SOBRE CLIENTES (Nota 6)	536.462	468.937	A la vista	90	258
LIGACIONES Y OTROS VALORES DE RENTA FIJA (Nota 7)	401	762	A plazo	486.101	413.702
Emisión pública	3	218	DEBITOS REPRESENTADOS POR VALORES NEGOCIABLES	4.248	7.542
Otros emisores	398	544	(Nota 15)	2.982	4.868
OTROS TITULOS DE RENTA VARIABLE (Nota 8)	1.250	2.021	Bonos y obligaciones en circulación	1.266	2.674
Participaciones	111	126	Pagarés y otros valores	4.147	3.166
Otras participaciones	111	126	OTROS PASIVOS (Nota 12)	11.407	16.235
Participaciones en empresas del grupo (Nota 10)	1.155	1.774	CUENTAS DE PERIODIFICACION (Nota 13)	2.607	1.541
Otras	1.155	1.774	Provisiones para riesgos y cargas (Nota 16)	4	3
TIPOS INMATERIALES	-	2	Fondo de pensionistas	-	-
Gastos de constitución y de der. establecimiento	-	2	Provisión para impuestos	2.603	1.538
Otros gastos amortizables	-	2	Otras provisiones	393	522
TIPOS MATERIALES (Nota 11)	21.148	26.544	FONDO PARA RIESGOS BANCARIOS GENERALES (Nota 17)	6.708	6.513
Terrenos y edificios de uso propio	13.230	14.372	BENEFICIOS DEL EJERCICIO	-	-
Otros inmuebles	1.972	5.274	PASIVOS SUBORDINADOS	4.844	4.844
Bibliario, instalaciones y otros	5.946	6.898	CAPITAL SUSCRITO (Nota 18)	11.530	11.530
PITAL SUSCRITO NO DESEMBOLOADO (Nota 8)	-	-	PRIMAS DE EMISION (Nota 19)	41.107	17.850
Dividendos pasivos reclamados no desembolsados	-	-	RESERVAS (Nota 20)	2.040	2.040
OTRAS PROPIAS (Nota 18)	-	-	RESERVAS DE REVALORIZACION (Nota 21)	-	-
Memoria nominal	-	-	RESULTADOS DE EJERCICIOS ANTERIORES	-	-
ROS ACTIVOS (Nota 12)	3.917	3.288			
ENTAS DE PERIODIFICACION (Nota 13)	6.071	8.026			
RDIDAS DEL EJERCICIO	-	-			
TOTAL ACTIVO	1.185.350	1.063.068	TOTAL PASIVO	1.185.350	1.063.068
ENTAS DE ORDEN (Nota 23)	176.210	153.070			

Las Notas 1 a 26 descritas en la Memoria, así como el Anexo I adjunto, forman parte integrante de estos balances de situación.



2.

0E6839623

CLASE 8.a

## BANCO DEL COMERCIO, S.A.

CUENTAS DE PERDIDAS Y GANANCIAS CORRESPONDIENTES A LOS EJERCICIOS ANUALES  
TERMINADOS EL 31 DE DICIEMBRE DE 1997 Y 1996 (Notas 1, 2 y 3)

- Millones de Pesetas -

CONCEPTO	(DEBE) HABER	
	1997	1996
INTERESES Y RENDIMIENTOS ASIMILADOS (Nota 25)	71.511	89.878
De los que: cartera de renta fija	7.624	13.622
INTERESES Y CARGAS ASIMILADAS (Nota 25)	(50.465)	(68.619)
RENDIMIENTO DE LA CARTERA DE RENTA VARIABLE	1.704	1.076
De acciones y otros títulos de renta variable	1	1
De participaciones	1.703	1.075
De participaciones en el grupo		
MARGEN DE INTERMEDIACION	22.750	22.335
COMISIONES PERCIBIDAS (Nota 25)	8.389	6.898
COMISIONES PAGADAS (Nota 25)	(1.114)	(973)
RESULTADOS DE OPERACIONES FINANCIERAS (Nota 25)	1.395	1.237
MARGEN ORDINARIO	31.420	29.497
OTROS PRODUCTOS DE EXPLOTACION	36	57
GASTOS GENERALES DE ADMINISTRACION	(17.610)	(15.977)
De personal (Nota 25)	(13.149)	(11.405)
De los que:		
- Sueldos y Salarios	(9.655)	(8.758)
- Cargas Sociales	(2.829)	(2.095)
De las que: pensiones	(583)	
Otros gastos administrativos	(4.461)	(4.572)
AMORTIZACION Y SANEAMIENTO DE ACTIVOS MATERIALES E INMATERIALES (Nota 11)	(1.455)	(1.368)
OTRAS CARGAS DE EXPLOTACION	(1.010)	(1.200)
MARGEN DE EXPLOTACION	11.381	11.009
AMORTIZACION Y PROVISIONES PARA INSOLVENCIAS (Neto) (Nota 6)	(1.258)	(1.807)
SANEAMIENTO DE INMOVILIZACIONES FINANCIERAS (Neto)	1	(16)
DOTACION AL FONDO PARA RIESGOS BANCARIOS GENERALES	-	-
BENEFICIOS EXTRAORDINARIOS (Nota 25)	1.252	1.712
QUEBRANTOS EXTRAORDINARIOS (Nota 25)	(1.880)	(1.960)
RESULTADO ANTES DE IMPUESTOS	9.496	8.938
IMPUESTO SOBRE BENEFICIOS (Nota 22)	(2.788)	(2.425)
OTROS IMPUESTOS (Nota 22)	-	-
RESULTADO DEL EJERCICIO	6.708	6.513

Las Notas 1 a 26 descritas en la Memoria, así como el Anexo I adjunto, forman parte integrante de estas cuentas de pérdidas y ganancias.



OE6839624

CLASE 82

**BANCO DEL COMERCIO, S.A.****MEMORIA CORRESPONDIENTE A LOS EJERCICIOS ANUALES  
TERMINADOS EL 31 DE DICIEMBRE DE 1997 Y 1996****(1) RESEÑA HISTORICA, BASES DE PRESENTACION  
Y PRINCIPIOS CONTABLES****a) Reseña histórica-**

Banco del Comercio, S.A. (en adelante, el Banco) es una entidad de derecho privado en cuyo capital participa, directa e indirectamente, Banco Bilbao Vizcaya, S.A. en un 99,98% -véase Nota 18), sujeta a la normativa y regulaciones de las entidades bancarias operantes en España. Para el desarrollo de su actividad dispone de 260 sucursales y agencias distribuidas por todo el territorio nacional. No dispone de sucursales ni filiales en el extranjero.

El Banco es el resultado de la fusión del Banco de Financiación Industrial, S.A. (INDUBAN) y del antiguo Banco del Comercio, S.A., que fue acordada por las Juntas Generales Extraordinarias de Accionistas de ambas entidades el 1 de octubre de 1988.

Las plusvalías generadas como consecuencia del proceso de fusión (Nota 20) y los correspondientes beneficios fiscales, previstos en la Ley 76/1980, fueron aprobados por la Orden del Ministerio de Economía y Hacienda de 29 de diciembre de 1988. La escritura de fusión se formalizó el 1 de enero de 1989.

En el último trimestre de 1996, el Banco adquirió a Banca Catalana, S.A. (sociedad perteneciente asimismo al Grupo Banco Bilbao Vizcaya) el negocio de 27 oficinas de su red operativa, incluido determinado inmovilizado material y los derechos y obligaciones derivados de las relaciones con la clientela. Los activos y pasivos traspasados en relación con el negocio incorporado, ascendieron a dicha fecha a 16.260 y 19.494 millones de pesetas, respectivamente. Como consecuencia de esta transacción no se generó fondo de comercio. El personal incorporado a Banco del Comercio, S.A. fue de 128 personas.

**b) Bases de Presentación-**

Las cuentas anuales adjuntas se presentan siguiendo los modelos establecidos por la Circular de Banco de España 4/1991, de 14 de junio, de forma que muestran la imagen fiel del patrimonio, de la situación financiera y de los resultados del Banco. Dichas cuentas anuales se han preparado a partir de los registros de contabilidad del Banco.

Las cuentas anuales del Banco correspondientes al ejercicio 1997 se encuentran pendientes de aprobación por la Junta General de Accionistas. No obstante, el Consejo de Administración del Banco opina que dichas cuentas anuales serán aprobadas sin cambios significativos.



OE6839625

## CLASE 3ª

Los Administradores del Banco no han considerado necesario presentar cuentas anuales consolidadas con las de aquellas sociedades dependientes que componen su Grupo Financiero (según se define en la normativa que regula la consolidación de las entidades de depósito) ya que, en su conjunto, los activos, patrimonio neto y resultados de estas sociedades al cierre de los ejercicios 1997 y 1996 no son significativos en relación con los del Banco (véanse Nota 10 y Anexo I).

## c) Principios contables-

Para la elaboración de las cuentas anuales se han seguido los principios contables generalmente aceptados descritos en la Nota 2. No existe principio contable obligatorio alguno que, siendo significativo su efecto en la elaboración de las cuentas anuales, se haya dejado de aplicar.

## d) Determinación del patrimonio-

Las cuentas anuales se presentan de acuerdo con los modelos establecidos por Banco de España para las entidades de crédito y ahorro. Con objeto de evaluar el patrimonio neto del Banco al 31 de diciembre de 1997 y 1996 hay que considerar los siguientes epígrafes de los balances de situación adjuntos:

CONCEPTOS	Millones de Pesetas	
	1997	1996
Capital suscrito (Nota 18)	4.844	4.844
Reservas-		
Primas de emisión (Nota 19)	11.530	11.530
Reservas (Nota 20)	41.107	37.850
Reservas de revalorización (Nota 21)	2.040	2.040
	54.677	51.420
Más-		
Beneficios del ejercicio (Nota 3)	6.708	6.513
Menos-		
Dividendo activo a cuenta (Notas 3 y 12)-		
Pendiente de pago	(2.916)	(2.441)
	(2.916)	(2.441)
Patrimonio neto contable	63.313	60.336
Menos-		
Dividendo complementario (Nota 3)	(436)	(814)
Patrimonio neto, después de la aplicación de los resultados del ejercicio	62.877	59.522



OE6839626

CLASE B2

**e) Recursos propios-**

La Circular de Banco de España 5/1993, de 26 de marzo, que desarrolla la Ley 13/1992, de 1 de junio, sobre recursos propios y supervisión en base consolidada de las Entidades Financieras, establece, entre otras cosas, que los recursos propios de aquellas sociedades participadas por un Grupo Financiero en más de un 90% (situación en la que se encuentra Banco del Comercio, S.A.), no deberán ser inferiores al 4% de las cuentas patrimoniales, los compromisos y demás cuentas de orden que presenten riesgos de crédito, ponderados atendiendo a la naturaleza de la contraparte y a las garantías y características de los activos o riesgos.

Al 31 de diciembre de 1997 y 1996 los recursos propios del Banco superaban los mínimos establecidos en la normativa vigente.

**f) Comparación de la información-**

La Circular 5/1997, de 24 de julio, de Banco de España, ha introducido diversas modificaciones en la Circular 4/1991, parte de las cuales han sido tenidas en cuenta en la elaboración de las cuentas anuales del ejercicio 1997 adjuntas, mientras que algunas otras entran en vigor en el ejercicio 1998. Entre los aspectos modificados con efecto en el ejercicio 1997 destacan los siguientes:


- El epígrafe "Impuesto sobre beneficios" de la cuenta de pérdidas y ganancias (Nota 22) registra todos los importes correspondientes a dicho impuesto, tanto los devengados en el propio ejercicio como ajustes a impuestos de ejercicios anteriores, concepto este último que se registraba anteriormente en los epígrafes "Beneficios o Quebrantos extraordinarios".

- Los valores negociables adquiridos a descuento, cualquiera que sea su plazo de vencimiento, se registran de acuerdo con los criterios descritos en la Nota 2.d. Los valores negociables a plazo inferior a un año se registraban anteriormente a su valor de reembolso, compensándose la diferencia respecto a su valor de coste corregido con la cuenta "Cuentas de periodificación-Productos no devengados de operaciones tomadas a descuento" del pasivo del balance de situación (Nota 13).

Los ajustes y reclasificaciones derivados de la aplicación de la citada Circular 5/1997, han sido realizados también en el balance y la cuenta de pérdidas y ganancias del ejercicio 1996 adjuntos, para permitir una mejor comparación. En consecuencia, las cuentas anuales del ejercicio 1996 adjuntas difieren de las aprobadas en la Junta General de Accionistas celebrada el 6 de mayo de 1997. La aplicación en 1998 del resto de modificaciones establecidas en la Circular 5/1997 no afectará significativamente a los estados financieros adjuntos.

Por último, el 31 de diciembre de 1996, el Banco revalorizó su inmovilizado al amparo del Real Decreto-Ley 7/1996 (véanse Notas 11 y 21).





0E6839627

CLASE 8ª

## (2) PRINCIPIOS DE CONTABILIDAD APLICADOS

En la preparación de las cuentas anuales adjuntas se han aplicado los siguientes principios de contabilidad:

### a) Principio del devengo-

Los ingresos y gastos se reconocen contablemente en función de su período de devengo, aplicándose el método financiero para aquellas operaciones con plazo de liquidación superior a doce meses. No obstante, siguiendo el principio de prudencia y de acuerdo con lo dispuesto en la normativa de Banco de España, los intereses devengados por los activos dudosos, créditos con una cuota en mora, así como los derivados del riesgo-país se reconocen como ingreso en el momento de su cobro, tal y como se indica en el apartado c) de esta Nota.

Según la práctica bancaria en España, las transacciones se registran en la fecha en la que se producen, que puede no coincidir con la correspondiente fecha de valor, en base a la cual se calculan los ingresos y gastos por intereses.

Los ingresos y gastos derivados de los contratos de financiación normales y de arrendamiento financiero ("leasing") se registran durante su período de devengo siguiendo el método financiero. De acuerdo con este método, estos ingresos y gastos se reflejan contablemente a lo largo del período de cobro, en función del capital pendiente de vencer en cada momento.

### b) Transacciones en moneda extranjera-

Los activos y pasivos en moneda extranjera y las operaciones de compraventa de divisas a plazo contratadas y no vencidas que son de cobertura, se han convertido a pesetas utilizando los tipos de cambio medios del mercado de divisas de contado español al cierre de cada ejercicio.

Por otra parte, las operaciones de compraventa de divisas a plazo contratadas y no vencidas que no son de cobertura, se valoran a los tipos de cambio del mercado de divisas a plazo al cierre de cada ejercicio, publicados por el Banco de España a tal efecto.

Las diferencias de cambio que se producen como consecuencia de la aplicación de los criterios indicados en los párrafos anteriores se registran íntegramente y por el neto en el capítulo "Resultados de operaciones financieras" de las cuentas de pérdidas y ganancias adjuntas (Nota 25).

El contravalor total de los elementos de activo y de pasivo expresados en moneda extranjera asciende a 27.663 y 27.609 millones de pesetas, respectivamente, al 31 de diciembre de 1997 (11.488 y 11.473 millones de pesetas, respectivamente, al 31 de diciembre de 1996).

### c) Fondos de insolvencias-

El saldo de estas cuentas, que se presenta minorando el capítulo "Créditos sobre clientes" del activo de los balances de situación adjuntos, tiene por objeto cubrir las pérdidas que, en su caso, pudieran producirse en la recuperación íntegra de los riesgos crediticios contraídos por el Banco en el desarrollo de su actividad financiera. La provisión para insolvencias se ha determinado de acuerdo con los siguientes criterios:

7.  
OE6839628**CLASE 8.a**

- Riesgos nacionales y extranjeros, excepto riesgo-país: de manera individual, de acuerdo con lo establecido en la Circular 4/1991 de Banco de España.

Además, en cumplimiento de la normativa de Banco de España, existe una provisión adicional, de carácter genérico, equivalente al 1% de las inversiones crediticias, títulos de renta fija, pasivos contingentes y activos dudosos sin cobertura obligatoria (0,5% para determinadas operaciones hipotecarias con cobertura plena), destinada a la cobertura de riesgos no identificados específicamente como problemáticos en la actualidad. Esta provisión adicional asciende a 4.229 y 3.897 millones de pesetas al 31 de diciembre de 1997 y 1996, respectivamente.

- Riesgo-país, en función de la clasificación estimada del grado de dificultad financiera de cada país (Nota 6).

El saldo de los fondos de insolvencias se incrementa por las dotaciones registradas con cargo a los resultados de cada ejercicio y se minoran por las cancelaciones de deudas consideradas como incobrables o que hayan permanecido más de tres años en situación de morosidad (seis años en el caso de operaciones hipotecarias con cobertura plena) y, en su caso, por las recuperaciones que se produzcan de los importes previamente provisionados (Nota 6).

Por otra parte, los intereses correspondientes a los prestatarios individuales y a los países considerados en la determinación de estas provisiones no se registran como ingresos hasta el momento de su cobro.

Las provisiones para cubrir las pérdidas en que se podría incurrir como consecuencia de los riesgos de firma mantenidos por el Banco se incluyen en el epígrafe "Provisiones para riesgos y cargas-Otras provisiones" del pasivo de los balances de situación adjuntos (Notas 6 y 16).

**d) Deudas del Estado, obligaciones y otros valores de renta fija-**

Los valores que constituyen la cartera de renta fija del Banco se presentan, atendiendo a su clasificación, según los siguientes criterios:


1) Cartera de negociación: Incluye los valores cotizados con finalidad de beneficiarse a corto plazo de las variaciones de los precios de mercado.

2) Cartera de inversión a vencimiento: Comprende los valores que se deciden mantener hasta su amortización. El Banco no incluye saldos en esta categoría al 31 de diciembre de 1997 ni 1996.

3) Cartera de inversión ordinaria: Figuran los valores de renta fija no asignados a las otras carteras.

**Cartera de negociación-**

Los valores que constituyen la cartera de negociación se contabilizan al precio de mercado que no difiere significativamente de su precio de adquisición. Las diferencias que se producen por las variaciones de valoración no causadas por el devengo de intereses, se registran por el neto en el capítulo "Resultados de operaciones financieras" de las cuentas de pérdidas y ganancias adjuntas.



OE6839629

CLASE 84

**Cartera de inversión ordinaria-**

Las Deudas del Estado, obligaciones y otros valores de renta fija que integran la cartera de inversión ordinaria, se hallan individualmente valorados a su precio de adquisición, corregido por el importe devengado de la diferencia existente entre éste y el valor de reembolso. En el caso de títulos cotizados se constituye un fondo de fluctuación de valores por la diferencia neta respecto al valor de mercado del conjunto de esta cartera, si fuera inferior, determinado en función de las cotizaciones del último día del ejercicio. Las minusvalías correspondientes a los valores cedidos a terceros con compromiso de recompra se sanean por la parte proporcional del período comprendido entre la fecha prevista de recompra y la del vencimiento. Asimismo, aquellos valores adquiridos como cobertura de otras operaciones a plazos equivalentes y tipo de interés fijo, y por tanto no sujetos a riesgo de fluctuación del tipo de interés, se registran a su precio de adquisición. Al 31 de diciembre de 1997 y 1996, una vez considerado el efecto de las mencionadas operaciones de cobertura o cesiones, existen plusvalías latentes en esta cartera por importe de 126 y 723 millones de pesetas, respectivamente.

El saneamiento de la cartera de renta fija cotizada se realiza íntegramente con cargo a cuentas de periodificación del activo que se presentan conjuntamente con los títulos afectados en los correspondientes epígrafes de los balances de situación. Al 31 de diciembre de 1997 y 1996 dichas cuentas de periodificación no presentan saldo alguno (Notas 4 y 7).

Asimismo, la Circular 4/1991 establece que debe constituirse un fondo de fluctuación de valores adicional por el importe de los beneficios obtenidos en la enajenación de valores de renta fija de la cartera de inversión ordinaria, que se aplica a la cuenta de periodificación activa mencionada en el párrafo anterior, hasta el saldo calculado para ésta. En 1997 y 1996 no ha sido necesario efectuar dotación alguna.

Las dotaciones o recuperaciones netas, con cargo o abono a los resultados de cada ejercicio, por todos los conceptos mencionados, se recogen en el capítulo "Resultados de operaciones financieras" de las cuentas de pérdidas y ganancias adjuntas (Nota 25).

**e) Valores representativos de capital-**

Los valores de renta variable se registran en el balance por su precio de adquisición regularizado y actualizado, en su caso, o a su valor de mercado si éste fuera inferior. Dicho valor de mercado se ha determinado de acuerdo con los siguientes criterios:

1. Acciones de sociedades del Grupo y asociadas, es decir, aquellas en las que, en general, se participa en un porcentaje igual o superior al 20% (3% si cotizan en Bolsa): valor teórico-contable de la participación, corregido en el importe de las plusvalías tácitas y de las previsiones de generación de beneficios existentes en el momento de la adquisición que subsistan a la fecha de la valoración.



OE6839630

CLASE 8ª

## 2. Resto de títulos:

- Cotizados: cotización media del último trimestre o cotización del último día del ejercicio, la que sea menor.

- No cotizados: en base al valor teórico-contable de la participación, obtenido a partir del último balance de situación disponible.

Las regularizaciones y actualizaciones de los valores de renta variable se efectuaron de acuerdo con las normas legales aplicables sobre regularización y actualización de balances o de acuerdo con los criterios derivados de la legislación sobre fusiones de empresas aplicados en la fecha de fusión (Notas 20 y 21).

Con objeto de reconocer las minusvalías derivadas de la aplicación de los criterios indicados anteriormente, se ha constituido un fondo de fluctuación de valores, que se presenta disminuyendo los saldos de los capítulos "Acciones y otros títulos de renta variable", y "Participaciones en empresas del grupo" del activo de los balances de situación adjuntos (Notas 8 y 10).

## f) Activos materiales-

## Actualización-

El inmovilizado material del Banco se valoró al 31 de diciembre de 1996 a su precio de costo actualizado al amparo de lo dispuesto en el Real Decreto-Ley 7/1996, de 7 de junio, menos su correspondiente amortización acumulada. El importe de la citada actualización ascendió a 2.103 millones de pesetas (Nota 11).

Las plusvalías correspondientes a las actualizaciones y revalorizaciones de inmovilizado se amortizan en el período de vida útil residual de los elementos actualizados. La actualización efectuada en 1996 ha supuesto una amortización adicional, durante el ejercicio 1997, de 76 millones de pesetas, aproximadamente.

## Inmovilizado de uso propio-

La amortización se calcula aplicando el método lineal, en función de los años de vida útil estimada como promedio de los diferentes elementos del activo inmovilizado. Las dotaciones anuales realizadas equivalen a los porcentajes de amortización siguientes:

CONCEPTOS	Porcentajes
Inmuebles	2%
Mobiliario	8% a 10%
Instalaciones	6% a 10%
Equipos de oficina y mecanización	10% a 25%



CLASE IIa



10.

OE6839631

#### Activos adjudicados por regularización de créditos-

Dichos activos se contabilizan al valor menor que resulte entre el valor contable de los activos aplicados a su adquisición y el valor de mercado, deducido inicialmente por las provisiones que cubrieran los activos aplicados, hasta el 25% de dicho valor. En los ejercicios siguientes a la adjudicación, deben realizarse dotaciones adicionales en función de la antigüedad, salvo para viviendas, oficinas y locales polivalentes en que dichas provisiones no son necesarias si se mantiene el valor de mercado (Nota 11).

#### g) Compromisos por pensiones y otros compromisos con el personal-

De acuerdo con el convenio colectivo vigente, la banca española tiene el compromiso de complementar las prestaciones de la Seguridad Social percibidas por sus empleados o derechohabientes en caso de jubilación, incapacidad permanente, viudedad u orfandad. El primero de estos compromisos no es aplicable a aquellas personas contratadas a partir del 8 de marzo de 1980.

En los ejercicios 1997 y 1996, el Banco ha complementado los contratos de seguro realizados con Euroseguros, S.A., y Aurora Polar, S.A., sociedades participadas por el Grupo Banco Bilbao Vizcaya (Nota 18), para garantizar la cobertura futura de los pagos por complemento de pensiones, tanto del personal en activo como del jubilado normal o anticipadamente. Las primas únicas netas correspondientes a estos contratos de seguro han ascendido a 734 y 65 millones de pesetas en los ejercicios 1997 y 1996, respectivamente, habiéndose cancelado simultáneamente los fondos internos constituidos hasta entonces para estos colectivos (Nota 16).

Al 31 de diciembre de 1997 y 1996, el importe de las reservas matemáticas correspondientes a estos contratos de seguro y a los formalizados en ejercicios anteriores asciende a 3.819 y 3.429 millones de pesetas, respectivamente, en relación con el personal activo, y a 4.169 y 3.513 millones de pesetas, respectivamente, que abarcan a la totalidad de los empleados que a dichas fechas se encontraban en situación pasiva o jubilados anticipadamente. Los estudios actuariales para la valoración de este compromiso han sido realizados en bases individuales y cuantificados por el método de la unidad de crédito proyectada, habiéndose aplicado en los mismos las tablas de mortalidad GRM/F 80 y tasas de actualización inferiores a las tasas internas de rentabilidad de las inversiones asignadas a su cobertura, o del 4% ó 5,5% para aquellos plazos e importes no cubiertos con inversiones en los contratos de seguros formalizados en 1997 para personal jubilado o en activo, respectivamente (6% en los contratos formalizados en 1996 y ejercicios anteriores).

El epígrafe "Provisiones para riesgos y cargas-Otras provisiones" del pasivo de los balances de situación adjuntos recoge, al 31 de diciembre de 1997 y 1996, 475 y 483 millones de pesetas, respectivamente, para completar la cobertura del valor actual total a dichas fechas de los posibles compromisos por pensiones que pudieran derivarse de una parte de la retribución fuera de convenio, establecida con anterioridad al 31 de diciembre de 1990, que no sufrirá modificaciones en ejercicios futuros, concepto por el cual se han realizado aportaciones a las compañías de seguros por los empleados jubilados y por una parte de los posibles compromisos con el personal en activo (Nota 16).



OE6839632

## CLASE 3.ª

Para la cobertura de los compromisos mencionados en esta Nota, se han efectuado cargos a los resultados de los ejercicios 1997 y 1996 por importes de 766 y 10 millones de pesetas, respectivamente, correspondientes al coste devengado durante dichos ejercicios (Nota 16).

Los pagos por complementos de pensiones durante los ejercicios 1997 y 1996 han sido reembolsados por las compañías de seguros mencionadas anteriormente, en cumplimiento de los contratos suscritos.

Por otro lado, el Banco tiene establecido un sistema contributivo mixto que se concreta en un fondo de pensiones externo que puede afectar a todo su personal y cuya cuantía se determina en función de una parte de la retribución fuera de convenio. Los importes cargados en las cuentas de pérdidas y ganancias adjuntas como consecuencia de este hecho ascienden a 54 y 50 millones de pesetas en los ejercicios 1997 y 1996, respectivamente, y figuran registrados en el epígrafe "Gastos generales de administración - De personal".

Por último, el Banco tiene asumidos determinados compromisos con su personal, cuyo coste viene determinado por la evolución de la cotización en Bolsa de las acciones del Banco Bilbao Vizcaya (Nota 18) y se encuentra íntegramente cubierto por las correspondientes provisiones, una vez consideradas las opciones de compra contratadas con sociedades del Grupo Banco Bilbao Vizcaya y asignadas a la cobertura de los mencionados compromisos (Nota 16).

#### h) Indemnizaciones por despido-

De acuerdo con la legislación vigente, existe la obligación de indemnizar a aquellos empleados que sean despedidos sin causa justificada. No existe plan alguno de reducción de personal que haga necesaria la creación de una provisión por este concepto.

#### i) Impuesto sobre beneficios y otros impuestos-

Tal como se indica en la Nota 1.f, estos epígrafes de las cuentas de pérdidas y ganancias recogen la totalidad de los cargos o abonos derivados del Impuesto sobre Sociedades, tanto los correspondientes al gasto devengado en el propio ejercicio como los generados por ajustes en los importes registrados en ejercicios anteriores.

El gasto por el Impuesto sobre Sociedades de cada ejercicio se calcula en función del resultado económico antes de impuestos, aumentado o disminuido, según corresponda, por las diferencias permanentes con el resultado fiscal, entendiendo éstas como las producidas entre la base imponible y el resultado contable antes de impuestos que no revierten en períodos subsiguientes.

De acuerdo con lo dispuesto por la normativa vigente, las diferencias temporales correspondientes a impuestos diferidos y anticipados se registran contablemente siguiendo un criterio de prudencia y con los límites establecidos en dicha normativa (véase Nota 22).

El beneficio fiscal correspondiente a las deducciones por doble imposición, bonificaciones y deducción por inversiones se considera como un menor importe del Impuesto sobre Sociedades de cada ejercicio. Para que estas deducciones sean efectivas deberán cumplirse los requisitos establecidos en la normativa vigente.



CLASE 3a



12.

OE6839633

j) Productos financieros derivados y otras operaciones de futuro-

El Banco utiliza estos instrumentos tanto en operaciones de cobertura de sus posiciones patrimoniales como en otras operaciones.

De acuerdo con la normativa de Banco de España, las operaciones con estos productos se recogen en cuentas de orden, bien por los derechos y compromisos futuros que puedan tener repercusión patrimonial, bien por aquellos saldos que fueran necesarios para reflejar las operaciones aunque no hubiera incidencia en el patrimonio del Banco. Por tanto, el valor notional y/o contractual de estos productos no expresa el riesgo total de crédito o de mercado asumido por el Banco. Por otra parte, las primas cobradas y pagadas por opciones vendidas y compradas, respectivamente, se contabilizan en los capítulos de los balances de situación adjuntos "Otros Pasivos" y "Otros Activos" respectivamente, como un pasivo para el emisor y como un activo patrimonial para el comprador (Nota 12).

Las operaciones que tienen por objeto y por efecto eliminar o reducir significativamente los riesgos de cambio, de interés o de mercado, existentes en posiciones patrimoniales o en otras operaciones, se consideran como de cobertura. Los beneficios o quebrantos generados en estas operaciones de cobertura se periodifican de forma simétrica a los ingresos o costes del elemento cubierto.

Las operaciones que no son de cobertura, también denominadas operaciones de negociación, contratadas en mercados organizados, se han valorado de acuerdo con su cotización, registrándose las variaciones de las cotizaciones íntegramente en la cuenta de pérdidas y ganancias.

k) Activos y pasivos adquiridos o emitidos a descuento-

Los activos y pasivos adquiridos o emitidos a descuento, con la excepción de los valores negociables, se contabilizan por su valor de reembolso. La diferencia entre dicho valor y los importes pagados o cobrados se registran en los capítulos "Cuentas de periodificación" del pasivo y activo de los balances de situación adjuntos (Nota 13).

(3) DISTRIBUCION DE RESULTADOS

La propuesta de distribución del beneficio neto de Banco del Comercio, S.A. correspondiente al ejercicio 1997, que el Consejo de Administración presentará a la Junta General de Accionistas para su aprobación, es la siguiente:

CONCEPTOS	Millones de Pesetas
Beneficio neto del ejercicio 1997	6.708
Distribución:	
Dividendos (Nota 1)	
- A cuenta	2.916
- Complementario	436
Reservas voluntarias	3.356
	6.708



13.

0E6839634

CLASE 8ª

Con fecha 18 de noviembre de 1997 el Consejo de Administración del Banco acordó abonar a sus accionistas un dividendo a cuenta del resultado del ejercicio 1997 por importe de 2.916 millones de pesetas, que al 31 de diciembre de 1997 estaba pendiente de ser satisfecho a los accionistas (véanse Notas 1 y 12). El dividendo complementario del resultado del ejercicio 1997, que el Consejo de Administración del Banco tiene previsto proponer a la Junta General de Accionistas, asciende a 90 pesetas brutas por acción.

El estado contable previsional formulado por el Banco de acuerdo con los requisitos legales (artículo 216 del Texto Refundido de la Ley de Sociedades Anónimas), poniendo de manifiesto la existencia de liquidez suficiente para la distribución del dividendo, fue el siguiente:


CONCEPTOS	Millones de Pesetas
	31 Octubre 1997
Beneficio neto	5.666
Menos-	
Dividendos a cuenta	5.666

#### (4) DEUDAS DEL ESTADO

La composición del saldo de este capítulo de los balances de situación adjuntos es la siguiente:

CONCEPTOS	Millones de Pesetas	
	1997	1996
Certificados de Banco de España	14.011	17.907
Cartera de inversión ordinaria-		
Letras del Tesoro	76.350	101.926
Deuda del Estado cotizada	1.453	9.495
Otras deudas anotadas no cotizadas	-	331
	77.803	111.752
Cartera de negociación-		
Deuda del Estado	25	50
	91.839	129.709





OE6839635

CLASE 3A

En cumplimiento de lo dispuesto por la Circular 2/1990, de Banco de España, sobre coeficientes de caja de los intermediarios financieros, el Banco adquirió en 1990 certificados de depósito emitidos por Banco de España por importe de 28.508 millones de pesetas. Dichos activos tienen amortizaciones semestrales desde marzo de 1993 hasta septiembre del año 2000 y devengan un tipo de interés del 6% anual. Al 31 de diciembre de 1997 y 1996 la práctica totalidad de estos activos ha sido cedida temporalmente a Banco de España (Nota 5).

El tipo de interés medio anual de las Letras del Tesoro durante el ejercicio 1997 ha sido el 5,68% (7,13% durante el ejercicio 1996). De estos activos y de los adquiridos temporalmente a entidades de crédito (Nota 5), el Banco tenía cedidos al 31 de diciembre de 1997 y 1996 un importe efectivo de 159.184 y 112.117 millones de pesetas, respectivamente, a otros intermediarios financieros (Nota 5) y a clientes (Nota 14).

El tipo de interés nominal de la Deuda del Estado cotizada al cierre del ejercicio 1997 varía entre el 6,75% y el 12,25% (entre el 7,30% y el 13,45% al 31 de diciembre de 1996). De estos títulos, y de los adquiridos temporalmente a entidades de crédito (Nota 5), el Banco tenía cedidos al 31 de diciembre de 1997 y 1996 un importe efectivo de 376.995 y 376.255 millones de pesetas, respectivamente, a otros intermediarios financieros (Nota 5) y a clientes (Nota 14).

El desglose de este capítulo por plazos de vencimiento al 31 de diciembre de 1997 y 1996, es el siguiente:

CONCEPTOS	Millones de Pesetas				
	Hasta 3 Meses	Entre 3 Meses y 1 Año	Entre 1 año y 5 Años	Más de 5 Años	TOTAL
Saldos al 31 de diciembre de 1997-					
Certificados de Banco de España	2.076	2.198	9.737	-	14.011
Cartera de Renta Fija:					
De inversión ordinaria	17.046	43.671	17.076	10	77.803
De negociación	25	-	-	-	25
	19.147	45.869	26.813	10	91.839
Saldos al 31 de diciembre de 1996-					
Certificados de Banco de España	1.918	1.978	14.011	-	17.907
Cartera de Renta Fija:					
De inversión ordinaria	11.843	90.415	3.413	6.081	111.752
De negociación	50	-	-	-	50
	13.811	92.393	17.424	6.081	129.709



15.

0E6839636

CLASE 3ª

El movimiento que se ha producido en el saldo de este capítulo de los balances de situación adjuntos durante los ejercicios 1997 y 1996, se muestra a continuación:

C O N C E P T O S	Millones de Pesetas	
	1997	1996
Saldo al inicio del ejercicio	129.709	278.082
Compras	319.858	1.755.367
Ventas	(290.369)	(1.823.009)
Amortizaciones y otros	(67.359)	(81.331)
Saldo al cierre del ejercicio	91.839	129.709

Por otra parte, el movimiento que se ha producido en el saldo de la cuenta "Fondo de fluctuación de valores" durante el ejercicio 1996 se indica a continuación (durante el ejercicio 1997 no se ha producido movimiento alguno):

CONCEPTOS	Millones de Pesetas
Saldo al 31 de diciembre de 1995	1.755
Dotación neta del ejercicio-	
- Fondos disponibles	(290)
Provisión registrada contra cuenta de periodificación (Nota 2.d)	(1.033)
Utilización en ventas, saneamientos y otros	(432)
Saldo al 31 de diciembre de 1997 y 1996	-



OE6839637

CLASE 8a

**(5) ENTIDADES DE CREDITO**

El desglose del saldo de este capítulo del activo y pasivo de los balances de situación adjuntos, atendiendo a la moneda de contratación y a su naturaleza, es el siguiente:

C O N C E P T O S	Millones de Pesetas	
	1997	1996
<b>ACTIVO</b>		
Por moneda:		
En pesetas	485.673	408.965
En moneda extranjera	18.182	2.504
	<b>503.855</b>	<b>411.469</b>
Por naturaleza:		
A la vista-		
Cheques a cargo de entidades de crédito	78	67
Otras cuentas	1	42
	<b>79</b>	<b>109</b>
Otros créditos-		
Depósitos en entidades de crédito y financieras	42.534	30.385
Adquisición temporal de activos (Nota 4)	461.242	380.975
	<b>503.776</b>	<b>411.360</b>
	<b>503.855</b>	<b>411.469</b>

C O N C E P T O S	Millones de Pesetas	
	1997	1996
<b>PASIVO</b>		
Por moneda:		
En pesetas	211.567	151.455
En moneda extranjera	10.994	2.242
	<b>222.561</b>	<b>153.697</b>
Por naturaleza:		
A la vista-		
Otras cuentas (*)	1.992	1.649
	<b>1.992</b>	<b>1.649</b>
A plazo o con preaviso-		
Banco de España:		
Cesión temporal de Certificados de Banco de España (Nota 4)	14.007	17.903
Cuentas a plazo	145.613	49.327
Cesión temporal de otros activos (Nota 4)	60.949	84.818
	<b>220.569</b>	<b>152.048</b>
	<b>222.561</b>	<b>153.697</b>

(\*) Esta cuenta recoge principalmente los saldos de c/c con cooperativas de crédito a 31 de diciembre de 1997 y 1996, que ascendían a 782 y 1.538 millones, respectivamente.



CLASE 8ª



OE6839638

A continuación se indica el desglose por plazos de vencimiento, así como los tipos de interés promedio de cada ejercicio de los epígrafes "Otros créditos" (del activo) y "A plazo o con preaviso" (del pasivo) de estos capítulos de los balances de situación adjuntos:

## Otros créditos (activo) -

CONCEPTOS	Millones de Pesetas					Tipo de Interés Medio del Ejercicio
	Hasta 3 Meses	Entre 3 Meses y 1 Año	Entre 1 Año y 5 Años	Más de 5 Años	TOTAL	
Saldos al 31 de diciembre de 1997-						
Depósitos en entidades de crédito y financieras	33.086	4.269	5.179	-	42.534	5.0%
Adquisición temporal de activos	397.887	63.355	-	-	461.242	5.5%
	430.973	67.624	5.179	-	503.776	
Saldos al 31 de diciembre de 1996-						
Depósitos en entidades de crédito y financieras	22.391	7.793	73	128	30.385	5.3%
Adquisición temporal de activos	330.990	49.985	-	-	380.975	5.3%
	353.381	57.778	73	128	411.360	

## A plazo o con preaviso (pasivo) -

CONCEPTOS	Millones de Pesetas					Tipo de Interés Medio del Ejercicio
	Hasta 3 Meses	Entre 3 Meses y 1 Año	Entre 1 Año y 5 Años	Más de 5 Años	TOTAL	
Saldos al 31 de diciembre de 1997-						
Banco de España	14.007	-	-	-	14.007	5.5%
Cuentas a plazo	131.960	2.196	7.912	3.545	145.613	5.8%
Cesión temporal de activos	48.599	12.350	-	-	60.949	5.7%
	194.566	14.546	7.912	3.545	220.569	
Saldos al 31 de diciembre de 1996-						
Banco de España	17.903	-	-	-	17.903	5.8%
Cuentas a plazo	32.460	10.056	5.262	1.549	49.327	5.3%
Cesión temporal de activos	61.987	22.831	-	-	84.818	5.7%
	112.350	32.887	5.262	1.549	152.048	



18.

OE6839639

CLASE 3ª

**(6) CREDITOS SOBRE CLIENTES**

La composición de este capítulo de los balances de situación adjuntos, atendiendo a la moneda de contratación y al sector que lo origina, es la siguiente:

CONCEPTOS	Millones de Pesetas	
	1997	1996
Por moneda:		
En pesetas	527.113	460.197
En moneda extranjera	9.349	8.740
	<b>536.462</b>	<b>468.937</b>
Por sectores:		
Administraciones Públicas	27.881	26.306
Otros sectores residentes	516.495	450.422
No residentes	1.442	1.938
Menos:		
Fondos de insolvencias	(9.356)	(9.729)
	<b>536.462</b>	<b>468.937</b>

A continuación se indica el desglose de este capítulo de los balances de situación adjuntos, sin considerar el saldo de la cuenta "Fondos de insolvencias" del detalle anterior, atendiendo al plazo de vencimiento y a la modalidad y situación de las operaciones:

CONCEPTOS	Millones de Pesetas	
	1997	1996
Por plazo de vencimiento:		
Hasta 3 meses	122.477	167.871
Entre 3 meses y 1 año	95.708	54.614
Entre 1 año y 5 años	87.671	65.257
Más de 5 años	239.962	190.924
	<b>545.818</b>	<b>478.666</b>
Por modalidad y situación del crédito:		
Cartera comercial	82.304	88.523
Deudores con garantía real	223.421	172.887
Otros deudores a plazo	198.254	178.065
Arrendamientos financieros	22.411	19.499
Deudores a la vista y varios	10.030	8.910
Activos dudosos	9.398	10.782
	<b>545.818</b>	<b>478.666</b>



OE6839640

**CLASE 8.<sup>a</sup>**

Al 31 de diciembre de 1997 y 1996 no existen créditos concedidos a clientes con duración indeterminada.

Los bienes cedidos en régimen de arrendamiento financiero se reflejan en la cuenta "Arrendamientos financieros" del detalle anterior por el principal de las cuotas pendientes de vencimiento, más el valor residual sobre el que se efectúe la opción de compra, sin incluir las cargas financieras ni el Impuesto sobre el Valor Añadido.

Al 31 de diciembre de 1997 y 1996, el importe pendiente de vencimiento de los préstamos a empleados y clientes para la adquisición de acciones del Banco Bilbao Vizcaya, S.A. (Nota 18) asciende a 351 y 288 millones de pesetas, respectivamente.

El importe de los anticipos y créditos concedidos al 31 de diciembre de 1997 al conjunto de los miembros del Consejo de Administración asciende a 47 millones de pesetas (28 millones de pesetas al 31 de diciembre de 1996) y devengan un tipo de interés comprendido entre el 5% y el 6%. Adicionalmente, al 31 de diciembre de 1996 existían avales prestados por su cuenta que ascendían a 3 millones de pesetas.

El movimiento que se ha producido durante los ejercicios 1997 y 1996 en el saldo conjunto de las cuentas "Fondos de insolvencias" del detalle anterior se muestra a continuación:

CONCEPTOS	Millones de Pesetas	
	1997	1996
Saldo al inicio del ejercicio	9.729	9.979
Dotación neta del ejercicio-		
Provisión para créditos en mora	2.675	3.275
Provisión para riesgo-país	-	5
Fondos disponibles	(786)	(582)
	1.889	2.701
Cancelaciones por traspasos a créditos en suspenso y venta de activos	(2.120)	(3.842)
Integración oficinas Banca Catalana (Nota 1)	-	702
Adaptación Circular 2/1996	-	239
Diferencias de cambio y otros	(142)	(52)
Saldo al cierre del ejercicio	9.356	9.729

Las dotaciones netas realizadas durante los ejercicios 1997 y 1996 figuran incluidas en el saldo del capítulo "Amortización y provisiones para insolvencias" de las cuentas de pérdidas y ganancias adjuntas, de acuerdo con el siguiente detalle:



OE6839641

CLASE 8ª

CONCEPTOS	Millones de Pesetas	
	1997	1996
Dotaciones netas a la provisión para insolvencias	1.889	2.701
Más-		
Amortizaciones directas de activos	297	274
Menos-		
Recuperaciones de activos en suspenso	(928)	(1.168)
	1.258	1.807

Adicionalmente, de acuerdo con la normativa en vigor de Banco de España, la provisión para insolvencias por riesgos de firma figura registrada en el epígrafe "Provisiones para riesgos y cargas-Otras provisiones" (Notas 2.c y 16) del pasivo de los balances de situación adjuntos por importe de 3 y 4 millones de pesetas al 31 de diciembre de 1997 y 1996, respectivamente.

#### (7) OBLIGACIONES Y OTROS VALORES DE RENTA FIJA

La composición por moneda, sector que lo origina, admisión o no a cotización y naturaleza del saldo de este capítulo de los balances de situación adjuntos, es la siguiente:

CONCEPTOS	Millones de Pesetas	
	1997	1996
Por moneda:		
En pesetas	401	762
	401	762
Por naturaleza:		
De inversión ordinaria-		
Administraciones Públicas residentes	3	-
Instituto de Crédito Oficial	308	407
Otras entidades de crédito residentes	44	3
Otros sectores residentes	15	107
	370	517
De negociación-		
Administraciones Públicas residentes	-	218
Instituto de Crédito Oficial	19	1
Otros sectores residentes	12	26
	31	245
	401	762
Por cotización:		
Cotizados	388	747
No cotizados	13	15
	401	762



21.

0E6839642

CLASE 8ª

Del total de obligaciones y otros valores de renta fija del Banco al 31 de diciembre de 1997, 12 millones de pesetas vencen durante 1998.

El movimiento que se ha producido en el saldo de este capítulo de los balances de situación adjuntos durante los ejercicios 1997 y 1996, se muestra a continuación:

CONCEPTOS	Millones de Pesetas	
	1997	1996
Saldo al inicio del ejercicio	762	805
Compras	14.185	25.053
Ventas, amortizaciones y otros	(14.546)	(25.096)
Saldo al cierre del ejercicio	401	762

Por otra parte, el movimiento que se ha producido en el saldo de la cuenta "Fondo de fluctuación de valores" durante el ejercicio 1996 se indica a continuación (durante el ejercicio 1997 no se ha producido movimiento alguno):

CONCEPTOS	Millones de Pesetas
Saldo al 31 de diciembre de 1995	37
Dotación neta del ejercicio:	
- Fondos disponibles	(31)
	(31)
Provisión registrada contra cuentas de periodificación del activo (Nota 2.d)	(6)
Saldos al 31 de diciembre de 1997 y 1996	-





CLASE II.A



22.

OE6839643

## (8) ACCIONES Y OTROS TITULOS DE RENTA VARIABLE

Este capítulo de los balances de situación adjuntos recoge las acciones de sociedades en las que se posee una participación inferior al 20% (3% si cotizan en Bolsa), así como las participaciones en fondos de inversión mobiliaria. El desglose del saldo de este capítulo, en función de la moneda de contratación y de su admisión o no a cotización, se indica a continuación:

CONCEPTOS	Millones de Pesetas	
	1997	1996
Cartera de inversión ordinaria-		
Por moneda:		
En pesetas	1.250	2.021
	1.250	2.021
Por cotización:		
Cotizados	1.234	2.017
No cotizados	23	21
Menos-		
Fondo de fluctuación de valores	(7)	(17)
	1.250	2.021

A continuación se indica el movimiento que se ha producido en el saldo de este capítulo de los balances de situación adjuntos durante los ejercicios 1997 y 1996, sin considerar el fondo de fluctuación de valores:

CONCEPTOS	Millones de Pesetas	
	1997	1996
Saldo al inicio del ejercicio	2.038	1.037
Compras	3.511	1.513
Ventas	(4.292)	(512)
Saldo al cierre del ejercicio	1.257	2.038

Por otra parte, el movimiento que se ha producido en el saldo de la cuenta "Fondo de fluctuación de valores" durante los ejercicios 1997 y 1996 se indica a continuación:

CONCEPTOS	Millones de Pesetas	
	1997	1996
Saldo al inicio del ejercicio	17	18
Dotación neta del ejercicio-		
- Fondos disponibles	(3)	(1)
	(3)	(1)
Utilización en ventas, saneamientos, traspasos y otros	(7)	-
Saldo al cierre del ejercicio	7	17



OE6839644

CLASE 8ª

**(9) PARTICIPACIONES**

Este capítulo de los balances de situación adjuntos recoge las participaciones en el capital de otras sociedades (en adelante empresas asociadas) que, sin constituir una unidad de decisión, mantienen con el Banco una vinculación duradera, de acuerdo con el apartado 2 del artículo 185 de la Ley de Sociedades Anónimas y con la Circular 4/1991 de Banco de España, es decir, que no están sometidas a la dirección única del Banco o que tienen una actividad no directamente relacionada con la de éste, y en las que, por regla general, se detenta una participación de entre el 20% (3% si cotiza en Bolsa) y el 50% a nivel Grupo Banco Bilbao Vizcaya.

En el Anexo I se indican las empresas asociadas, incluyéndose los porcentajes de participación, directa e indirecta, y otra información relevante.

El detalle de este capítulo de los balances de situación adjuntos, atendiendo a la moneda de contratación y a su admisión o no a cotización, es el siguiente:

CONCEPTOS	Millones de Pesetas	
	1997	1996
Por moneda:		
En pesetas	111	126
	111	126
Por cotización:		
Cotizados	-	-
No cotizados	111	126
	111	126

El movimiento que se ha producido en el saldo de este capítulo de los balances de situación adjuntos se indica a continuación:

CONCEPTOS	Millones de Pesetas	
	1997	1996
Saldo al inicio del ejercicio	126	138
Ventas	(15)	(12)
Saldo al cierre del ejercicio	111	126

Como consecuencia de la venta de participaciones a sociedades vinculadas al Grupo Banco Bilbao Vizcaya en ejercicios anteriores, el Banco obtuvo plusvalías por importe de 200 millones de pesetas, constituyendo con cargo a resultados, en cumplimiento de la Circular 4/1991, un fondo específico por el mismo importe, no disponible hasta la realización efectiva de tales plusvalías, a juicio de Banco de España. El importe de dicho fondo, registrado en el epígrafe "Provisiones por riesgos y cargas-Otras provisiones" del pasivo de los balances de situación adjuntos ascendía a 200 millones de pesetas al 31 de diciembre de 1997 y 1996 (Nota 16).



OE6839645

CLASE 8ª

No se han producido adquisiciones por las que el Banco haya tenido que efectuar notificaciones en cumplimiento del artículo 86 de la Ley de Sociedades Anónimas.

Durante los ejercicios 1997 y 1996 no se ha producido ningún movimiento de la cuenta "Fondo de fluctuación de valores".

#### (10) PARTICIPACIONES EN EMPRESAS DEL GRUPO

Este capítulo de los balances de situación adjuntos recoge la inversión en sociedades pertenecientes al Grupo Banco Bilbao Vizcaya. En el Anexo I se indican los porcentajes de participación, directa e indirecta, y otra información relevante de dichas sociedades.

El detalle de este capítulo de los balances de situación adjuntos, atendiendo a la moneda de contratación, a su admisión o no a cotización y por sociedades significativas, es el siguiente:

CONCEPTOS	Millones de Pesetas	
	1997	1996
<b>Por moneda:</b>		
En pesetas	1.155	1.774
	1.155	1.774
<b>Por cotización:</b>		
No cotizados	1.190	1.815
<b>Menos-</b>		
Fondo de fluctuación de valores	(35)	(41)
	1.155	1.774
<b>Por sociedades:</b>		
BBV Gestinova, S.A., S.G.I.I.C.	442	406
Promoción Empresarial, S.C.R., S.A.	315	454
Bancomercio Ahorro I, S.A. S.I.M.	174	204
Club Bancomercio Cibeles, S.A., S.I.M.C.A.V.	-	355
Otras	224	355
	1.155	1.774



25.

OE6839646

CLASE 8ª

A continuación se indica el movimiento que se ha producido en el saldo de este capítulo de los balances de situación adjuntos durante los ejercicios 1997 y 1996, sin considerar el fondo de fluctuación de valores:

C O N C E P T O S	Millones de Pesetas	
	1997	1996
Saldo al inicio del ejercicio	1.815	3.697
Compras/Ampliaciones de capital	56	4
Ventas/Desinversiones	(681)	(1.886)
Saldo al cierre del ejercicio	1.190	1.815

En 1997 se ha procedido a la disolución sin liquidación de Bancomercio, Gestora de Fondos de Pensiones, S.A., integrándose los activos y pasivos en el Banco.

Asimismo, durante el ejercicio 1997 se ha vendido la práctica totalidad de la participación en Club Bancomercio Cibeles, S.A. S.I.M.C.A.V., no produciéndose resultado significativo alguno.

Durante el ejercicio 1996 se procedió a la disolución sin liquidación de Comercio Financiación Hipotecaria, S.A. y Fondcomercio, S.A., S.G.I.I.C. integrándose los activos y pasivos en el Banco.

Por otra parte, el movimiento que se ha producido en el saldo de la cuenta "Fondo de fluctuación de valores" durante los ejercicios 1997 y 1996 se indica a continuación:

C O N C E P T O S	Millones de Pesetas	
	1997	1996
Saldo al inicio del ejercicio	41	25
Dotación neta del ejercicio-		
- Provisión registrada	-	17
- Fondos disponibles	(2)	(1)
	(2)	16
Utilización en ventas	(4)	-
Saldo al cierre del ejercicio	35	41



26.

OE6839647

CLASE 8ª

## (11) ACTIVOS MATERIALES

El movimiento habido durante los ejercicios 1997 y 1996 en las cuentas de activos materiales ha sido el siguiente:

CONCEPTOS	Millones de Pesetas			
	Terrenos y Edificios de Uso Propio	Otros Inmuebles	Mobiliario, Instalaciones y Otros	TOTAL
Coste regularizado y actualizado, neto de provisiones-				
Saldos al 31 de diciembre de 1995	16.317	4.576	15.589	36.482
Adiciones	170	2.218	801	3.189
Retiros	(200)	(2.158)	(2.083)	(4.441)
Compras Grupo	385	63	881	1.329
Traspasos	(1.261)	1.261	-	-
Actualización Real Decreto-Ley 7/1996 (Notas 2.f y 21)	1.870	230	3	2.103
Saldos al 31 de diciembre de 1996	17.281	6.190	15.191	38.662
Adiciones	-	1.148	722	1.870
Retiros	(828)	(5.282)	(1.245)	(7.355)
Traspasos	(200)	200	-	-
Saldos al 31 de diciembre de 1997	16.253	2.256	14.668	33.177
Amortización acumulada-				
Saldos al 31 de diciembre de 1995	2.863	661	8.534	12.058
Adiciones	315	10	1.041	1.366
Retiros	(12)	(57)	(1.600)	(1.669)
Compras Grupo	45	-	318	363
Traspasos	(302)	302	-	-
Saldos al 31 de diciembre de 1996	2.909	916	8.293	12.118
Adiciones	351	29	1.075	1.455
Retiros	(220)	(678)	(646)	(1.544)
Traspasos	(17)	17	-	-
Saldos al 31 de diciembre de 1997	3.023	284	8.722	12.029
Inmovilizado, neto-				
Saldos al 31 de diciembre de 1996	14.372	5.274	6.898	26.544
Saldos al 31 de diciembre de 1997	13.230	1.972	5.946	21.148

Al 31 de diciembre de 1997 y 1996, las provisiones en cobertura de las posibles pérdidas que pudieran producirse en la realización de determinados bienes del activo material que no son utilizados por el Banco para el ejercicio de su actividad, ascienden a 795 y 895 millones de pesetas, respectivamente y se presentan minorando el saldo de la cuenta "Coste regularizado y actualizado, neto de provisiones". Las dotaciones netas efectuadas con cargo a los resultados de los ejercicios 1997 y 1996 se recogen en el capítulo "Quebrantos extraordinarios" de las cuentas de pérdidas y ganancias adjuntas, por importe de 130 y 410 millones de pesetas, respectivamente (Notas 2.f y 25), que complementan los fondos de insolvencia traspasados al regularizarse los créditos mediante la adjudicación de activos en garantía (Nota 6).



27

OE6839648

CLASE II

Los beneficios por enajenación de activos materiales han ascendido a 310 y 594 millones de pesetas en los ejercicios 1997 y 1996, respectivamente, y se presentan en el capítulo "Beneficios extraordinarios" de las cuentas de pérdidas y ganancias adjuntas (Nota 25). Por otro lado, las pérdidas por enajenación de activos materiales que han ascendido a 468 y 104 millones de pesetas, al 31 de diciembre de 1997 y 1996, respectivamente, se presentan en el capítulo "Quebrantos extraordinarios" de las cuentas de pérdidas y ganancias adjuntas.

Del saldo neto de este capítulo de "Activos materiales" de los balances de situación adjuntos al 31 de diciembre de 1997 y 1996, 319 y 337 millones de pesetas, respectivamente, corresponden a bienes recuperados procedentes de arrendamientos financieros.

Al 31 de diciembre de 1997 y 1996 el Banco no tenía bienes adquiridos en régimen de arrendamiento financiero.

## (12) OTROS ACTIVOS Y PASIVOS

El detalle del saldo de estos capítulos de los balances de situación adjuntos es el siguiente:

CONCEPTOS	Millones de Pesetas	
	1997	1996
<b>OTROS ACTIVOS</b>		
Hacienda Pública:		
Impuesto sobre beneficios anticipado (Notas 2.i y 22)	309	420
Otros conceptos	231	218
Dividendo activo a cuenta (Nota 3)	2.916	2.441
Operaciones en camino	61	13
Opciones adquiridas (Nota 2.j)	247	6
Otros conceptos	153	190
	<b>3.917</b>	<b>3.288</b>

CONCEPTOS	Millones de Pesetas	
	1997	1996
<b>OTROS PASIVOS</b>		
Dividendo activo a cuenta pendiente de pago (Nota 3)	2.916	2.441
Otras obligaciones a pagar	993	549
Opciones emitidas	42	5
Otras cuentas	196	171
	<b>4.147</b>	<b>3.166</b>



28.

OE6839649

CLASE IIª

**(13) CUENTAS DE PERIODIFICACION**

La composición de estos capítulos del activo y del pasivo de los balances de situación adjuntos es la siguiente:

C O N C E P T O S	Millones de Pesetas	
	1997	1996
<b>Activo:</b>		
Devengo de productos no vencidos de inversiones no tomadas a descuento	5.712	7.943
Gastos pagados no devengados	22	23
Otras Periodificaciones	337	60
	<b>6.071</b>	<b>8.026</b>
<b>Pasivo:</b>		
Productos no devengados de operaciones tomadas a descuento	962	1.243
Devengo de costes no vencidos de recursos no tomados a descuento	8.506	11.994
Gastos devengados no vencidos	1.857	2.056
Otras periodificaciones	82	942
	<b>11.407</b>	<b>16.235</b>

SALA  
MADRID



29.

0E6839650

CLASE II

**(14) DEBITOS A CLIENTES**


La composición de este capítulo de los balances de situación adjuntos, atendiendo a la moneda de contratación y sector, se indica a continuación:

CONCEPTOS	Millones de Pesetas	
	1997	1996
Por moneda:		
En pesetas	857.255	808.443
En moneda extranjera	16.503	9.139
	<b>873.758</b>	<b>817.588</b>
Por sectores:		
Administraciones Públicas	25.669	32.945
Otros sectores residentes-		
Cuentas corrientes	144.169	118.783
Cuentas de ahorro	46.528	37.475
Imposiciones a plazo	168.651	211.029
Cesión temporal de activos (Nota 4)	475.078	403.324
Otras cuentas	88	256
	<b>834.514</b>	<b>770.869</b>
No residentes	13.575	13.771
	<b>873.758</b>	<b>817.588</b>

El desglose por vencimientos de los saldos de los epígrafes "Depósitos de ahorro - A plazo" y "Otros débitos - A plazo" de los balances de situación adjuntos se indica a continuación:

CONCEPTOS	Millones de Pesetas	
	1997	1996
Depósitos de ahorro - A plazo-		
Hasta 3 meses	128.597	148.346
Entre 3 meses y 1 año	38.599	53.041
Entre 1 año y 5 años	13.360	22.348
Más de 5 años	28	11
	<b>180.584</b>	<b>223.746</b>
Otros débitos - A plazo-		
Hasta 3 meses	380.639	285.544
Entre 3 meses y 1 año	90.040	128.156
Entre 1 año y 5 años	15.422	-
	<b>486.101</b>	<b>413.702</b>





0E6839651

CLASE 8ª

**(15) DEBITOS REPRESENTADOS POR VALORES NEGOCIABLES**

Al 31 de diciembre de 1997 y 1996 el Banco tenía en circulación las siguientes emisiones de bonos de caja, todas ellas en pesetas y no convertibles en acciones:

Número de Emisiones	1997	Número de Emisiones	1996	Año Final de Amortización
	Importe Pendiente de Amortizar (Millones de Pesetas)		Importe Pendiente de Amortizar (Millones de Pesetas)	
-	-	9	1.884	1997
7	2.687	7	2.689	1998
3	295	3	295	1999
10	2.982	19	4.868	

Los tipos de interés de estas emisiones son variables y están referenciados a los tipos de interés preferencial de la Entidad. El tipo de interés anual medio ponderado ha sido del 4,7% y 6,6% para los ejercicios 1997 y 1996, respectivamente.

A continuación se indica por plazos de vencimiento el detalle del epígrafe "Pagarés y otros valores" de los balances de situación adjuntos:

P L A Z O S	Millones de Pesetas	
	1997	1996
Hasta 3 meses	1.121	2.617
Entre 3 meses y 1 año	145	57
	1.266	2.674



31.

OE6839652

CLASE 8ª

**(16) PROVISIONES PARA RIESGOS Y CARGAS**


El movimiento que se ha producido en el saldo de los epígrafes "Fondo de pensionistas" y "Otras provisiones" de este capítulo de los balances de situación adjuntos durante los ejercicios 1997 y 1996 se muestra a continuación:

CONCEPTOS	Millones de Pesetas			
	1997		1996	
	Fondo de Pensionistas	Otras Provisiones	Fondo de Pensionistas	Otras Provisiones
Saldos al inicio del ejercicio	3	1.538	105	829
Más- Dotación con cargo a resultados del ejercicio (Nota 2.g)	735	1.187	10	769
Fondo de pensionistas incorporado por el personal traspasado de Banca Catalana	-	-	22	80
Menos- Prima de seguros para la cobertura de pensiones (Nota 2.g)	(734)	-	(65)	-
Fondos disponibles (Notas 2.g y 25)	-	-	(167)	-
Otros movimientos y utilización de fondos	-	(122)	98	(140)
Saldos al cierre del ejercicio	4	2.603	3	1.538

FIN

Las dotaciones con cargo a resultados del ejercicio 1997 correspondientes al epígrafe "Fondo de pensionistas" figuran registradas en los capítulos "Intereses y cargas asimiladas", "Gastos generales de administración" y "Quebrantos extraordinarios" de la cuenta de pérdidas y ganancias adjunta (Nota 25) por importe de 5, 583 y 147 millones de pesetas, respectivamente. Por otra parte, la dotación correspondiente al ejercicio 1996 figura registrada en la primera cuenta citada, mientras que los fondos disponibles se recogen en el capítulo "Beneficios extraordinarios."

Asimismo, las dotaciones del ejercicio 1997 correspondientes al epígrafe "Otras provisiones" figuran registradas en los capítulos "Quebrantos extraordinarios" y "Gastos generales de administración" de la cuenta de pérdidas y ganancias adjunta, por importe de 1.030 y 157 millones de pesetas, respectivamente (739 y 30 millones de pesetas, respectivamente, en 1996).



0E6839653

CLASE IIa  
MATERIA

Al 31 de diciembre de 1997 y 1996, la composición del saldo del epígrafe "Otras provisiones" de este capítulo de los balances de situación adjuntos es la siguiente:

CONCEPTOS	Millones de Pesetas	
	1997	1996
Fondo en cobertura de otros complementos pensionables (Nota 2.g)	475	483
Fondo para cobertura de otros compromisos con el personal (Nota 2.g)	1.925	851
Fondos para la cobertura de riesgos de firma (Notas 2.c y 6)	3	4
Fondo por las plusvalías afloradas en la venta de activos a sociedades vinculadas (Nota 9)	200	200
	2.603	1.538

#### (17) FONDC PARA RIESGOS BANCARIOS GENERALES

Este capítulo de los balances de situación adjuntos recoge los fondos asignados por el Banco por razones de prudencia a la cobertura del riesgo general de las actividades que desarrolla.

Durante el ejercicio 1997, se ha procedido al traspaso de un importe de 129 millones de pesetas al capítulo "Provisiones para riesgos y cargas" para atender contingencias derivadas de la actividad de la Entidad.



33.

OE6839054

CLASE B

**(18) CAPITAL SUSCRITO**

Al 31 de diciembre de 1997 y 1996, el capital social del Banco está formalizado en 4.843.952 acciones nominativas, de 1.000 pesetas de valor nominal cada una (todas ellas con idénticos derechos económicos y políticos), totalmente suscritas y desembolsadas.

Al 31 de diciembre de 1997 y 1996, la composición del accionariado del Banco era la siguiente:


CONCEPTOS	Porcentaje de Participación
Corporación General Financiera, S.A.	62,39
Barco Bilbao Vizcaya, S.A.	32,11
Otros, con participación menor del 5%	5,50
	100,00

El capital social del Banco es directa y/o indirectamente propiedad en un 99,98% de Banco Bilbao Vizcaya, S.A. (véase Nota 1).

En la Junta General Ordinaria de accionistas del Banco celebrada el día 6 de mayo de 1997 se acordó, entre otros aspectos, lo siguiente:

1) Autorizar al Consejo de Administración para que pueda aumentar el Capital Social, en una o varias veces y dentro del plazo de 5 años, hasta la cifra de 7.265.928.000 pesetas.

2) Autorizar al Consejo de Administración para emitir títulos hipotecarios de renta fija o variable hasta un importe de 15.000 millones de pesetas, así como para que durante el plazo máximo de cinco años pueda emitir, en una o varias veces y hasta un importe máximo de 30.000 millones de pesetas, obligaciones, bonos de caja, bonos de tesorería o cualesquiera títulos análogos total o parcialmente canjeables por acciones ya emitidas.



0E6839655

CLASE 8ª

**(19) PRIMAS DE EMISION**

El Texto Refundido de la Ley de Sociedades Anónimas permite expresamente la utilización del saldo de la prima de emisión para ampliar el capital y no establece restricción específica alguna en cuanto a la disponibilidad de dicho saldo.

No ha habido movimientos durante los ejercicios 1997 y 1996 en el saldo de este capítulo de los balances de situación adjuntos.

**(20) RESERVAS**

Al 31 de diciembre de 1997 y 1996 la composición de este capítulo de los balance de situación adjuntos, era la siguiente:

CONCEPTOS	Millones de Pesetas	
	1997	1996
Reservas restringidas-		
Legal	1.262	1.262
Reserva indisponible para acciones de la sociedad dominante	154	164
	1.416	1.426
Reservas de libre disposición-		
Voluntarias y otras	34.222	30.955
Reservas de fusión	5.469	5.469
	39.691	36.424
	41.107	37.850

El movimiento que se ha producido en el saldo del capítulo "Reservas" de los balances de situación adjuntos durante los ejercicios 1997 y 1996 se muestra a continuación:

CONCEPTOS	Millones de Pesetas	
	1997	1996
Saldo al inicio del ejercicio	37.850	34.918
Aplicación del beneficio neto del ejercicio anterior	3.257	2.758
Adaptación Circular 2/1996	-	(187)
Traspaso de reserva de revalorización (Nota 21)	-	361
Saldo al cierre del ejercicio	41.107	37.850



OE6839656

## CLASE 3ª

**Reserva legal-**

De acuerdo con el Texto Refundido de la Ley de Sociedades Anónimas, las sociedades que obtengan en el ejercicio económico beneficios, deberán dotar el 10% del beneficio del ejercicio a la reserva legal, límite ya alcanzado por el Banco al 31 de diciembre de 1997 y 1996. Estas dotaciones deberán hacerse hasta que la reserva alcance el 20% del capital social. La reserva legal podrá utilizarse para aumentar el capital social en la parte de su saldo que exceda del 10% del capital social ya aumentado. Salvo para esta finalidad y mientras no supere el 20% del capital social, esta reserva sólo podrá destinarse a la compensación de pérdidas y siempre que no existan otras reservas disponibles suficientes para este fin.

**Reserva indisponible-**

De acuerdo con el Texto Refundido de la Ley de Sociedades Anónimas, el Banco tiene constituida una reserva indisponible equivalente al importe nominal de las acciones del Banco Bilbao Vizcaya, S.A. pignoradas por clientes en garantía de préstamos, cuyo importe asciende, a 31 de diciembre de 1997 a 154 millones de pesetas (164 millones de pesetas al 31 de diciembre de 1996).

**Reservas de fusión-**

Las plusvalías de fusión (véase Nota 1) registradas en el saldo de esta cuenta al 31 de diciembre de 1997 y 1996 se detallan a continuación:

CONCEPTOS	Millones de Pesetas
Revalorización de- Inmuebles	4.053
Cartera de valores de renta variable	1.416
	5.469

De acuerdo con la legislación vigente, los beneficios tributarios reconocidos al Banco en relación con los impuestos derivados de estos incrementos de patrimonio se encuentran sujetos a la condición de que en el plazo de tres años para los valores de renta variable y de cinco para los inmuebles, no se produzca su enajenación, salvo que se proceda a reinvertir el precio obtenido en la misma. Dado que han transcurrido más de cinco años desde la fusión que dió origen al Banco, los citados beneficios tributarios no están sujetos a condición alguna y las correspondientes reservas son de libre disposición.



CLASE B2



36.

OE6839657

## (21) RESERVAS DE REVALORIZACION

Según se indica en las Notas 2-e, 2-f y 11, el Banco se acogió a lo establecido en la legislación aplicable sobre regularización y actualización de balances.

El saldo remanente de este capítulo del pasivo del balance de situación a 31 de diciembre de 1995, 361 millones de pesetas tras la aplicación de parte de las plusvalías afluídas por revalorización de inmovilizado material y valores de renta variable al aumento de capital social y reserva legal producido en 1992, se traspasó en 1996 a reservas voluntarias de conformidad con la Disposición Transitoria decimoctava de la Ley 43/1995 de 27 de diciembre de Impuesto sobre Sociedades.

Asimismo, al 31 de diciembre de 1996 el Banco se acogió a la revalorización de inmovilizado material prevista en el Real Decreto-Ley 7/1996, de 7 de junio, aplicando los coeficientes máximos autorizados, con el límite del valor de mercado que se deriva de las valoraciones existentes. Como consecuencia de ello, el coste del inmovilizado material se incrementó en 2.103 millones de pesetas que, deducido el gravamen único de actualización (3%), 63 millones de pesetas, se aplicó a la cuenta "Reserva de revalorización Real Decreto-Ley 7/1996, de 7 de junio" por el neto de 2.040 millones de pesetas, importe que figura registrado en los balances de situación adjuntos.

Una vez que la Administración Tributaria haya comprobado y aceptado el saldo de la cuenta "Reserva de revalorización Real Decreto-Ley 7/1996, de 7 de junio", o haya prescrito el plazo de 3 años para su verificación, dicho saldo sólo podrá destinarse, sin devengo de impuestos, a eliminar resultados contables negativos y/o a la ampliación del capital social, hasta el 1 de enero del 2007, en que el saldo remanente podrá también destinarse a reservas de libre disposición, en la medida en que las plusvalías hayan sido amortizadas o hayan sido transmitidos o dados de baja los elementos actualizados. Si el saldo de la cuenta se dispusiera en forma distinta a la aquí descrita, pasaría a estar sujeto a tributación.



OE6839658

CLASE 8ª

**(22) SITUACION FISCAL**

El saldo del epígrafe "Débitos a clientes-Otros débitos" de los balances de situación adjuntos incluye el pasivo correspondiente a los diferentes impuestos que son aplicables, entre los que se incluye el pasivo por el Impuesto sobre Sociedades relativo a los beneficios del ejercicio, neto de las retenciones y pagos a cuenta del mismo efectuados en cada período.

El Banco tributa bajo el Régimen de Tributación de los Grupos de Sociedades cuya sociedad dominante es Banco Bilbao Vizcaya, S.A., habiéndose presentado la pertinente comunicación para el trienio 1997/1999.

El Banco tiene pendiente de inspección por las autoridades fiscales los últimos cinco ejercicios para los principales impuestos que le son de aplicación. Durante 1996 finalizaron las actuaciones inspectoras sobre las declaraciones fiscales de los años 1990 a 1992, sin que de las mismas se derivaran pasivos significativos.

La conciliación entre la cuota del Impuesto sobre Sociedades, calculada según el resultado contable, y la provisión constituida es la siguiente:

CONCEPTOS	Millones de Pesetas	
	1997	1996
Impuesto sobre Sociedades al tipo impositivo del 35%	3.324	3.186
Aumentos (disminuciones) por diferencias permanentes	180	(100)
Deducciones, bonificaciones y otras	(626)	(497)
Disminuciones por diferencias temporales	2.878	2.589
Dotación/utilización de impuestos anticipados/diferidos	(84)	(274)
Provisión Impuesto sobre Sociedades devengado en el ejercicio	84	274
Ajustes a la provisión del Impuesto sobre Sociedades de ejercicios anteriores (Nota 1.f)	2.878	2.589
Impuesto sobre beneficios y otros impuestos	(90)	(164)
	2.788	2.425

Las deducciones por doble imposición, bonificaciones y otras deducciones acreditadas por el Banco en 1997 y 1996 han sido de 626 y 497 millones de pesetas, respectivamente. Para que estas deducciones sean efectivas, deberán cumplirse los requisitos establecidos en la normativa vigente.

De acuerdo con la Circular 7/1991 de Banco de España y preceptos concordantes, las cuentas anuales reflejan, además de los impuestos diferidos, los impuestos anticipados derivados, fundamentalmente, de la parte de las dotaciones al fondo de pensiones que, habiendo sido consideradas como gasto no deducible, van a servir para cubrir las prestaciones al personal jubilado durante los diez próximos años. Dichos impuestos anticipados, figuran en el saldo del capítulo "Otros activos" del activo de los balances de situación adjuntos (Nota 12).

Asimismo, el Banco se ha acogido al diferimiento en la tributación en el Impuesto sobre Sociedades de los beneficios obtenidos en la transmisión de elementos patrimoniales de inmovilizado material y de valores representativos de la participación en fondos propios de entidades participadas en más del 5%, cuyo importe asciende a 124 millones de pesetas en 1997 y 368 millones de pesetas en 1996. Dichos beneficios se integrarán por séptimas partes iguales en las bases imponibles de los períodos impositivos que concluyan a partir del año 2001 y 2000, respectivamente.





CLASE II



38.

0E6839659

Debido a las diferentes interpretaciones que pueden hacerse de las normas aplicables a las operaciones realizadas por el sector bancario, existen, para los ejercicios sujetos a inspección, determinados pasivos fiscales de carácter contingente, que no son susceptibles de cuantificación objetiva. Sin embargo, en opinión del Consejo de Administración del Banco y de sus asesores fiscales, la posibilidad de que en futuras inspecciones se materialicen dichos pasivos contingentes es remota, y, en cualquier caso, la deuda tributaria que de ellos pudiera derivarse no afectaría significativamente a las cuentas anuales adjuntas.

### (23) CUENTAS DE ORDEN Y OTRAS OPERACIONES FUERA DE BALANCE

Al 31 de diciembre de 1997 y 1996, el capítulo "Cuentas de orden" de los balances de situación adjuntos incluye los principales compromisos y contingencias contraídos en el curso normal de las operaciones bancarias, con el siguiente detalle:

CONCEPTOS	Millones de Pesetas	
	1997	1996
<b>Pasivos Contingentes-</b>		
Fianzas, avales y cauciones	58.217	50.373
Activos afectos a obligaciones de terceros	3	4
Otros	5.857	2.937
	64.077	53.314
<b>Compromisos-</b>		
Valores suscritos pendientes de desembolso	5	5
Disponibles por terceros:		
Por entidades de crédito	1.965	2.462
Por el sector Administraciones Públicas	4.801	2.555
Por otros sectores residentes	104.908	94.649
Por no residentes	454	85
	112.133	99.756
	176.210	153.070

El valor notional o contractual de las operaciones de futuro no vencidas al 31 de diciembre de 1997 y 1996, no recogidas en los balances de situación adjuntos, es la siguiente:

CONCEPTOS	Millones de Pesetas	
	1997	1996
<b>Compraventas de divisas no vencidas-</b>	30.312	14.842
<b>Compraventas no vencidas de activos financieros-</b>		
Venta al contado de deuda anotada pendiente de ejecución	1.856	248
Compras a plazo de deuda anotada	-	9.493
Ventas a plazo de deuda anotada y resto	6	10.800
<b>Opciones sobre divisas-</b>	3.188	10.116
<b>Opciones sobre valores-</b>	5.066	-
<b>Otras operaciones sobre tipos de interés-</b>	120	240
	40.548	45.739



39.

OE6839660

CLASE 3ª

**(24) OPERACIONES CON SOCIEDADES DEL GRUPO BANCO BILBAO VIZCAYA**

El detalle de los saldos más significativos mantenidos por el Banco, al cierre de los ejercicios 1997 y 1996, con aquellas sociedades que están sometidas a la dirección única de Banco Bilbao Vizcaya, S.A. (sociedades del Grupo), así como con aquellas con participación entre el 20% y el 50% (3% si cotizan en Bolsa) (sociedades asociadas), se muestra a continuación:

C O N C E P T O S	Millones de Pesetas	
	1997	1996
<b>Activo:</b>		
Entidades de crédito	98.386	48.537
Créditos sobre clientes	195	2.820
Obligaciones y otros valores de renta fija	-	4
	<b>98.581</b>	<b>51.411</b>
<b>Pasivo:</b>		
Entidades de crédito	169.922	72.920
Débitos a clientes	4.669	4.440
	<b>174.591</b>	<b>77.360</b>
<b>Pérdidas y ganancias:</b>		
<b>Debe-</b>		
Intereses y cargas asimiladas	8.276	7.432
Comisiones pagadas	116	399
	<b>8.392</b>	<b>7.831</b>
<b>Haber-</b>		
Intereses y rendimientos asimilados	2.579	7.225
Comisiones percibidas	1.160	524
	<b>3.739</b>	<b>7.749</b>
<b>Cuentas de orden</b>	<b>17.386</b>	<b>15.030</b>



CLASE II.a



40.

0E6839661

## (25) CUENTAS DE PERDIDAS Y GANANCIAS

En relación con las cuentas de pérdidas y ganancias adjuntas, a continuación se indica determinada información relevante:

### A) Naturaleza de las operaciones-

El detalle de determinados capítulos de las cuentas de pérdidas y ganancias adjuntas, atendiendo a la naturaleza de las operaciones que las originan, se indica a continuación:

CONCEPTOS	Millones de Pesetas	
	1997	1996
<b>Intereses y rendimientos asimilados-</b>		
De entidades de crédito	24.838	31.658
De la cartera de renta fija	7.624	13.622
De crédito sobre Administraciones Públicas	1.547	1.907
De créditos sobre clientes	37.502	42.691
	<b>71.511</b>	<b>89.878</b>
<b>Intereses y cargas asimiladas-</b>		
De Banco de España	820	1.329
De entidades de crédito	10.294	12.536
De acreedores: Administraciones Públicas	1.090	1.183
De otros acreedores	37.965	52.838
De empréstitos y otros valores negociables	279	694
Costo imputable a los fondos de pensiones constituidos (Nota 16)	5	10
Otros intereses	12	29
	<b>50.465</b>	<b>68.619</b>
<b>Comisiones percibidas-</b>		
De pasivos contingentes	802	810
De servicios de cobros y pagos	4.436	4.554
De servicios de valores	876	338
De otras operaciones	2.275	1.196
	<b>8.389</b>	<b>6.898</b>
<b>Comisiones pagadas-</b>		
Comisiones cedidas a otras entidades y corresponsales	1.006	885
Corretajes en operaciones activas y pasivas	6	6
Otras comisiones	102	82
	<b>1.114</b>	<b>973</b>
<b>Resultados de operaciones financieras-</b>		
En ventas y amortización de la cartera de renta fija	632	604
En ventas de la cartera de renta variable	122	96
Por ventas de otros activos	9	19
Por diferencias de cambio	632	518
	<b>1.395</b>	<b>1.237</b>



CLASE 8ª



OE6839662

C O N C E P T O S	Millones de Pesetas	
	1997	1996
<b>Beneficios extraordinarios-</b>		
Fondos de pensionistas disponible (Notas 2.g y 16)	-	167
Beneficio neto en venta de inmovilizaciones financieras	103	167
Beneficio en enajenación de inmovilizado (Nota 11)	310	594
Beneficios de ejercicios anteriores	790	630
Otros	49	34
	<b>1.252</b>	<b>1.712</b>
<b>Quebrantos extraordinarios-</b>		
Otras dotaciones a fondos especiales	1.250	1.150
Otros	630	310
	<b>1.880</b>	<b>1.960</b>

**B) Gastos generales de administración-De personal-**

La composición del saldo de este epígrafe de las cuentas de pérdidas y ganancias adjuntas es la siguiente:

C O N C E P T O S	Millones de Pesetas	
	1997	1996
Sueldos y salarios	9.655	8.758
Seguros sociales	2.246	2.095
Dotaciones a los fondos de pensiones internos (Nota 16)	583	-
Otros gastos	665	552
	<b>13.149</b>	<b>11.405</b>

El número medio total de empleados del Banco en los ejercicios 1997 y 1996, distribuido por grupos profesionales, ha sido el siguiente:

C O N C E P T O S	Número de personas	
	1997	1996
Dirección General	6	7
Técnicos	1.114	1.076
Administrativos	607	584
Servicios Generales	8	8
	<b>1.735</b>	<b>1.675</b>



CLASE 8a  
PUNTO



42.

0E6839663

**C) Retribuciones y otras prestaciones al Consejo de Administración-**

Durante los ejercicios 1997 y 1996, el Banco ha registrado en concepto de sueldos, gastos de viaje y atenciones estatutarias 60 y 49 millones de pesetas, respectivamente, por retribuciones devengadas por su Consejo de Administración.

Las obligaciones contraídas al 31 de diciembre de 1997 y 1996 en materia de pensiones y seguros de vida respecto a los miembros anteriores y actuales del Consejo de Administración se derivan exclusivamente de su condición de empleados y ascendían a 90 y 69 millones de pesetas, respectivamente.





43.

0E6839664

CLASE 8A  
FISCAL

## (26) CUADRO DE FINANCIACION

A continuación se presentan los cuadros de financiación correspondiente a los ejercicios 1997 y 1996:

CONCEPTOS	Millones de Pesetas	
	1997	1996
<b>APLICACIONES</b>		
Dividendos pagados	3.256	2.713
Interbancario neto	32.253	168.298
Débitos en valores negociables	3.294	3.722
Inversión crediticia	69.309	35.697
Títulos de renta variable	-	1.001
Adquisición inversiones permanentes- Participaciones	56	4
Inmovilizado material	1.768	4.565
	1.824	4.569
Otros conceptos activos menos pasivos	3.495	-
<b>TOTAL APLICACIONES</b>	<b>113.431</b>	<b>216.000</b>
<b>ORIGENES</b>		
Recursos generados de las operaciones- Resultados del ejercicio	6.708	6.513
Más - Amortizaciones	1.455	1.368
- Dotaciones netas	3.877	2.492
- Pérdidas enajenaciones	468	110
Menos - Beneficios enajenaciones	(413)	(860)
	12.095	9.623
Acreedores	56.170	51.788
Títulos de renta fija	38.231	147.984
Títulos de renta variable	774	-
Venta inversiones permanentes - Participaciones	795	2.158
Inmovilizado material	5.366	3.244
	6.161	5.402
Otros conceptos pasivos menos activos	-	1.203
<b>TOTAL ORIGENES</b>	<b>113.431</b>	<b>216.000</b>



OE6839665


## ANEXO I

CLASE 12

ASE											
Millones de Pesetas											
	Domicilio	Actividad	Participip.	Capital	Reservas	Beneficio Institucional del Ejercicio	Ingresos a cuenta	Valor Institucional Contable (*)	Coste Registrado en Libros	Diferencia	
										Plusvalia	Minusvalia (**)
S O C I E D A D											
Participaciones en empresas del Grupo:											
BBV Gestión de Capitales, S.A. (Desembolso 70%)	Madrid	Serv. Financ.	10,00	150	201	82	-	39	20	19	-
Cedaban	Madrid	Cartera	99,99	50	(8)	-	-	41	72	-	31
S.A. de Participaciones y Negocios	Madrid	Cartera	99,99	48	9	2	-	59	54	5	-
Sociedad General de Participaciones e Inversiones, S.A.	Madrid	Cartera	99,99	26	1	1	-	28	32	-	4
Bancomercio Seguros, S.A.	Madrid	Seguros	99,99	10	1	1	-	12	10	2	-
Bancomercio Ahorro I, S.I.M.	Madrid	Cartera	41,74	400	66	73	-	225	174	51	-
Urbanizadora Iciar, S.A.	Bilbao	Inmobiliaria	60,00	16	2	-	-	11	-	11	-
Promoción Empresarial, S.C.R., S.A.	Madrid	Cartera	25,99	1.333	292	410	(335)	442	315	127	-
BBV Titulización (S.G.F.T.)	Madrid	Serv. Financ.	20,00	350	5	(4)	-	70	70	-	-
BBV Gestinova, S.A., Sociedad Gestora de Instituciones de Inversión Colectiva.	Madrid	Serv. Financ.	10,00	356	6.825	19.970	(15.975)	1.118	442	676	-
Otras			-	-	-	-	-	2	1	1	-
								2.047	1.190	892	35
Participaciones:											
Inmobiliaria Promesa, S.A.	Madrid	Inmobiliaria	46,90	226	190	64	-	225	111	114	-
								225	111	114	-

(\*) Determinado según se explica en la Nota 2.e.

(\*\*) Estas minusvalías se encuentran cubiertas en su totalidad por el "Fondo de fluctuación de valores" (véanse Notas 2.e y 10).



OE6839666

CLASE 3.a

## INFORME DE GESTION DEL EJERCICIO 1997

Los resultados del Banco del Comercio en el ejercicio 1997 están enmarcados tanto por la evolución de las magnitudes económicas y financieras del mercado español en el que desarrolla su actividad como por la culminación con éxito del Programa 1000 Días iniciado en 1994. En efecto, los objetivos marcados han desarrollado la capacidad del Banco del Comercio para aprovechar al máximo las oportunidades que el mercado ofrece en cada momento, de manera que sea creciente su aportación al Grupo Banco Bilbao Vizcaya, tanto en actividad como en rentabilidad. El comportamiento de las variables financieras básicas que se ofrecen en 1997 confirman que los ambiciosos objetivos publicados entonces han sido incluso superados.

Los activos totales se sitúan al 31 de diciembre de 1997 en 1,185 billones de pesetas, con un crecimiento del 11,5% sobre el año anterior.


Este crecimiento se logra un año más gracias al notable aumento de las cifras de negocio durante 1997. El crecimiento tanto de la inversión crediticia como el de los depósitos de clientes y del ahorro previsional ha sido muy superior al del mercado, lográndose una ganancia de cuota de mercado de 0,50 puntos en ambos epígrafes del balance.

La inversión crediticia crece un 14,4% en el ejercicio, superando los 536 millardos de pesetas al 31 de diciembre de 1997. Destacan los aumentos en los créditos hipotecarios concedidos a clientes particulares y en la inversión en el segmento de las pequeñas y medianas empresas, que ha superado el volumen de 250.000 millones de pesetas. Paralelamente a la buena evolución de los saldos de la inversión crediticia, se ha producido una sustancial mejora en la calidad de la cartera crediticia, como lo demuestra la disminución de los activos dudosos en un 12,8%. De esta manera, la tasa de mora se sitúa en el 1,72%, frente al 2,25% del año anterior, siendo inferior en más de un punto porcentual a la media del sector. Desde el comienzo del Programa 1000 Días, la inversión crediticia ha crecido en un 45,5%, mientras que los activos dudosos son inferiores en un 37,4% a la cifra inicial. Al mismo tiempo, las provisiones por activos dudosos a 31 de diciembre de 1997 superan el 141,8% de los activos dudosos de cobertura obligatoria a la misma fecha.





CLASE 3ª



OE6839667

*En cuanto a los recursos de clientes, el volumen total gestionado asciende a 1.245 billones de pesetas, con un incremento anual superior al 16%. Destaca la evolución de los fondos de inversión, que crecen, una vez más, a una tasa cercana al 50% anual.*

*Este incremento de los volúmenes de negocio tradicionales permite elevar en 1997 el margen ordinario o de actividad bancaria hasta 31.420 millones de pesetas, un 6,5% superior a la cifra del ejercicio precedente, y todo ello dentro del entorno de estrechamiento de márgenes que ha caracterizado al mercado financiero español en el último ejercicio.*

*La racionalización y simplificación de las estructuras organizativas del Banco del Comercio implementadas en el Programa 1000 Días, y la política de control del gasto permiten disminuir la incidencia de los gastos generales de administración sobre los activos totales, situando el margen de explotación en 11.381 millones de pesetas, con un crecimiento en el año del 3,4%.*

*El menor índice de morosidad, su elevado nivel de cobertura y el control sobre la calidad del riesgo ha permitido reducir la necesidad de saneamiento crediticio, permitiendo elevar el beneficio antes de impuestos a 9.496 millones de pesetas, con un aumento del 6,2% respecto del ejercicio anterior. El beneficio neto, una vez deducida la provisión para el impuesto sobre sociedades se sitúa en 6.708 millones de pesetas.*

*Como resumen de lo anterior, hay que destacar la capacidad del Banco del Comercio para generar beneficios recurrentes gracias al desarrollo con éxito de las pautas establecidas en el Programa 1000 Días, lo que, junto con un previsible mayor dinamismo de la economía española, permite afrontar con optimismo los objetivos de crecimiento y rentabilidad marcados para 1998.*

*El 4 de marzo de 1998 se formulan las Cuentas Anuales del Banco del Comercio referidas al 31 de diciembre de 1997, no habiéndose producido ningún hecho de especial relevancia, digno de mención, para la entidad entre estas dos fechas.*



CLASE 8ª



0E6839668

## BANCO DEL COMERCIO, S.A.

---

### APROBACION DE LAS CUENTAS ANUALES Y DEL INFORME DE GESTION CORRESPONDIENTE AL EJERCICIO ECONOMICO CERRADO EL 31 DE DICIEMBRE DE 1997

---

Diligencia que levanta el Secretario, para hacer constar que tras la formulación de las Cuentas Anuales de Banco del Comercio, S.A., correspondientes al Ejercicio cerrado el 31 de diciembre de 1997, por los miembros del Consejo de Administración en la sesión de hoy, 4 de marzo de 1998 (las Cuentas Anuales referidas al Ejercicio cerrado el 31 de diciembre de 1996 fueron asimismo aprobadas en su día), sus miembros han procedido a suscribir el presente documento, que se compone de 49 hojas de papel timbrado de la clase 8ª referenciadas con la numeración 0E6839621 al 0E6839669, ambas inclusive, estampando su firma cada uno de los señores Consejeros, cuyos nombres y apellidos constan a continuación, de los que Doy Fe.

Se firma por los Administradores del Banco, en cumplimiento de lo establecido en el artículo 171 de la Ley de Sociedades Anónimas.

El Secretario del Consejo,


D. Juan Pedro Gil Vera



D. José Javier Gúrpide Huarte



CLASE 1ª



0E6839669

*Diez de Ul*

D. Angel Diez de Ulzurrun Bergera,

*[Signature]*

D. Vicente Benedito Francés

*[Signature]*

D. Francisco Crooke Arteche

*[Signature]*

D. Francisco Javier Serratosa  
Luján

*[Signature]*

D. Jordi Aristot Mora  
(en representación de 4 Germosa, S.L.)

*[Signature]*

D. Carlos Fitz-James Stuart  
Martinez de Irujo

*[Signature]*

D. Ignacio Marco-Gardoqui Ibáñez

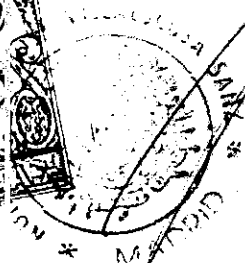
*[Signature]*

D. Carlos Castellanos Borrego

SA SAIL  
DRID

JOSE VILLABONICA GARCIA, Notario del Ilustre Colegio de  
Madrid, por el presente certifica que el presente  
documento es una copia fiel y verdadera de los  
originales que se han presentado a su fe, la cual se reproduce  
fiel y exacta en el presente documento que se fotocopia y se tiene a la vista.

Madrid a 6 MAR 1990



*[Handwritten signature]*