

BANCA CATALANA, S.A.


C N M V

Registro de Auditorias

Emisores

Nº

5347



Rodríguez Arias, 15
48008 Bilbao

A los Accionistas de
Banca Catalana, S.A.:

Hemos auditado las cuentas anuales de BANCA CATALANA, S.A. (perteneciente al Grupo Banco Bilbao Vizcaya, véase Nota 1), que comprenden los balances de situación al 31 de diciembre de 1997 y 1996 y las cuentas de pérdidas y ganancias y la memoria correspondientes a los ejercicios anuales terminados en dichas fechas, cuya formulación es responsabilidad de los Administradores del Banco. Nuestra responsabilidad es expresar una opinión sobre las citadas cuentas anuales en su conjunto, basada en el trabajo realizado de acuerdo con las normas de auditoría generalmente aceptadas, que requieren el examen, mediante la realización de pruebas selectivas, de la evidencia justificativa de las cuentas anuales y la evaluación de su presentación, de los principios contables aplicados y de las estimaciones realizadas.

En nuestra opinión, las cuentas anuales adjuntas expresan, en todos los aspectos significativos, la imagen fiel del patrimonio y de la situación financiera de Banca Catalana, S.A. al 31 de diciembre de 1997 y 1996 y de los resultados de sus operaciones y de los recursos obtenidos y aplicados durante los ejercicios anuales terminados en dichas fechas y contienen la información necesaria y suficiente para su interpretación y comprensión adecuada, de conformidad con principios y normas contables generalmente aceptados aplicados uniformemente.

El informe de gestión adjunto del ejercicio 1997 contiene las explicaciones que los Administradores consideran oportunas sobre la situación del Banco, la evolución de sus negocios y sobre otros asuntos y no forma parte de las cuentas anuales. Hemos verificado que la información contable que contiene el citado informe de gestión concuerda con la de las cuentas anuales del ejercicio 1997. Nuestro trabajo como auditores se limita a la verificación del informe de gestión con el alcance mencionado en este mismo párrafo y no incluye la revisión de información distinta de la obtenida a partir de los registros contables del Banco.

ARTHUR ANDERSEN

Alberto Uribe-Echevarría

6 de marzo de 1998



CLASE 8ª



0A2922981

BANCA CATALANA, S.A.
=====

CUENTAS ANUALES AL 31 DE DICIEMBRE DE 1997 y 1996
E INFORME DE GESTIÓN DEL EJERCICIO 1997



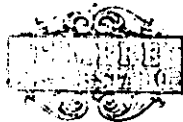
0A2922982

CLASE 8.ª

BANCA CATALANA, S.A.
BALANCES DE SITUACIÓN AL 31 DE DICIEMBRE DE 1997 Y 1996 (NOTAS 1, 2 y 3)
(En Millones de Pesetas)

<u>ACTIVO</u>	<u>1997</u>	<u>1996</u>
CAJA Y DEPÓSITOS EN BANCOS CENTRALES		
Caja	7.290	5.259
Banco de España	2.515	3.681
Otros bancos centrales	4.775	1.578
	-	-
DEUDAS DEL ESTADO (Nota 4)	85.977	117.430
ENTIDADES DE CRÉDITO (Nota 5)		
A la vista	191.735	189.098
Otros créditos	134	15.033
	191.601	174.065
CRÉDITOS SOBRE CLIENTES (Nota 6)	599.735	516.028
OBLIGACIONES Y OTROS VALORES DE RENTA FIJA (Nota 7)		
De emisión pública	24	238
Otros emisores	20	124
	4	114
ACCIONES Y OTROS TÍTULOS DE RENTA VARIABLE (Nota 8)	870	1.301
PARTICIPACIONES (Nota 9)	1	-
PARTICIPACIONES EN EMPRESAS DEL GRUPO (Nota 10)		
En entidades de crédito	1.222	1.253
Otras	416	416
	806	837
ACTIVOS INMATERIALES		
Gastos de constitución y de primer establecimiento	-	-
Otros gastos amortizables	-	-
	-	-
ACTIVOS MATERIALES (Nota 11)		
Terrenos y edificios de uso propio	21.087	26.555
Otros inmuebles	10.666	15.754
Mobiliario, instalaciones y otros	3.190	2.705
	7.231	8.096
CAPITAL SUSCRITO NO DESEMBOLSADO		
Dividendos pasivos reclamados no desembolsados	-	-
Resto	-	-
	-	-
ACCIONES PROPIAS		
Promemorla: nominal	-	-
	-	-
OTROS ACTIVOS (Nota 12)	3.020	3.087
CUENTAS DE PERIODIFICACIÓN (Nota 13)	3.969	6.107
<u>TOTAL ACTIVO</u>	914.930	866.356
	=====	=====
CUENTAS DE ORDEN (Nota 20)	190.522	166.362

Las notas 1 a 23 descritas en la memoria adjunta y los Anexos I y II forman parte integrante de estos balances de situación.



0A2922983

CLASE 8ª

	1997	1996
PASIVO		
ENTIDADES DE CRÉDITO (Nota 14)		
A la vista	<u>230.292</u>	<u>164.859</u>
Otros débitos	1.522	2.765
	<u>228.770</u>	<u>162.094</u>
DÉBITOS A CLIENTES (Nota 15)		
Depósitos de ahorro -	<u>580.595</u>	<u>602.667</u>
A la vista	346.223	407.546
A plazo	192.307	187.543
Otros débitos -	153.916	220.003
A la vista	234.372	195.121
A plazo	247	2.408
	<u>234.125</u>	<u>192.713</u>
DÉBITOS REPRESENTADOS POR VALORES NEGOCIABLES		
Bonos y Obligaciones en circulación	—	—
Pagarés y Otros Valores	—	—
OTROS PASIVOS (Nota 12)	<u>1.529</u>	<u>3.362</u>
CUENTAS DE PERIODIFICACIÓN (Nota 13)	<u>9.668</u>	<u>11.209</u>
PROVISIONES PARA RIESGOS Y CARGAS (Nota 16)		
Fondo de pensionistas	<u>6.841</u>	<u>4.570</u>
Provisión para impuestos	—	2
Otras provisiones	6.841	4.568
FONDO PARA RIESGOS BANCARIOS GENERALES	—	—
BENEFICIOS DEL EJERCICIO	<u>9.551</u>	<u>7.386</u>
PASIVOS SUBORDINADOS	—	—
CAPITAL SUSCRITO (Nota 17)	<u>38.506</u>	<u>38.506</u>
PRIMAS DE EMISIÓN (Nota 18)	<u>4.929</u>	<u>4.929</u>
RESERVAS (Nota 18)	<u>33.019</u>	<u>28.868</u>
RESERVAS DE REVALORIZACIÓN (Nota 18)	—	—
RESULTADOS DE EJERCICIOS ANTERIORES	—	—
TOTAL PASIVO	<u>914.930</u>	<u>866.356</u>
	=====	=====



0A2922984

CLASE 8ª

BANCA CATALANA, S.A.
CUENTAS DE PÉRDIDAS Y GANANCIAS CORRESPONDIENTES A LOS EJERCICIOS ANUALES
TERMINADOS EL 31 DE DICIEMBRE DE 1997 Y 1996 (NOTAS 1, 2 y 3)
(En Millones de Pesetas)

	<u>1997</u>	<u>1996</u>
INTERESES Y RENDIMIENTOS ASIMILADOS (Nota 22)	66.169	91.213
De los que: de la cartera de renta fija	6.948	10.091
INTERESES Y CARGAS ASIMILADAS (Nota 22)	<u>(34.048)</u>	<u>(54.195)</u>
RENDIMIENTO DE LA CARTERA DE RENTA VARIABLE	1.407	939
De acciones y otros títulos de renta variable	23	16
De participaciones	-	-
De participaciones en el Grupo	1.384	923
MARGEN DE INTERMEDIACIÓN	<u>33.528</u>	<u>37.957</u>
COMISIONES PERCIBIDAS (Nota 22)	8.855	8.116
COMISIONES PAGADAS (Nota 22)	<u>(2.766)</u>	<u>(2.407)</u>
RESULTADOS DE OPERACIONES FINANCIERAS (Nota 22)	<u>2.801</u>	<u>1.236</u>
MARGEN ORDINARIO	<u>42.418</u>	<u>44.902</u>
OTROS PRODUCTOS DE EXPLOTACIÓN	439	367
GASTOS GENERALES DE ADMINISTRACIÓN	<u>(23.017)</u>	<u>(25.643)</u>
De personal (Nota 22)	(17.156)	(18.602)
De los que: Sueldos y salarios	(11.566)	(13.319)
Cargas sociales	(3.789)	(3.557)
De las que: pensiones (Nota 16)	(914)	(266)
Otros gastos administrativos	(5.861)	(7.041)
AMORTIZACIÓN Y SANEAMIENTO DE ACTIVOS MATERIALES E INMATERIALES (Nota 11)	<u>(2.130)</u>	<u>(3.229)</u>
OTRAS CARGAS DE EXPLOTACIÓN	<u>(1.047)</u>	<u>(1.062)</u>
MARGEN DE EXPLOTACIÓN	<u>16.663</u>	<u>15.335</u>
AMORTIZACIÓN Y PROVISIONES PARA INSOLVENCIAS (NETO) (Notas 6 y 16)	<u>(2.305)</u>	<u>(5.115)</u>
SANEAMIENTO DE INMOVILIZACIONES FINANCIERAS (NETO)	-	-
DOTACIÓN AL FONDO PARA RIESGOS BANCARIOS GENERALES	-	-
BENEFICIOS EXTRAORDINARIOS (Notas 6,10,11 y 16)	2.270	2.286
QUEBRANTOS EXTRAORDINARIOS (Notas 11 y 16)	<u>(2.805)</u>	<u>(2.072)</u>
RESULTADO ANTES DE IMPUESTOS	<u>13.823</u>	<u>10.434</u>
IMPUESTO SOBRE BENEFICIOS (Nota 19)	<u>(4.272)</u>	<u>(3.048)</u>
OTROS IMPUESTOS	-	-
RESULTADO DEL EJERCICIO	<u>9.551</u>	<u>7.386</u>

Las notas 1 a 23 descritas en la memoria adjunta y los Anexos I y II forman parte integrante de estas cuentas de pérdidas y ganancias.



0A2922985

CLASE 8.^a

BANCA CATALANA, S.A.
MEMORIA CORRESPONDIENTE A LOS EJERCICIOS ANUALES
TERMINADOS EL 31 DE DICIEMBRE DE 1997 y 1996

(1) Reseña histórica, bases de presentación y principios contables

a) Reseña histórica -

Banca Catalana, S.A. (en adelante Banca Catalana o el Banco) es una entidad de derecho privado, sujeta a la normativa y regulaciones de las entidades bancarias operantes en España, perteneciente al Grupo Banco Bilbao Vizcaya (Nota 17), estando su actividad centrada en Cataluña y Baleares.

En el ejercicio 1988 se acordó por parte de la Junta General de Accionistas del Banco la fusión de Banca Catalana con Banca Mas Sardá, S.A. (Nota 2.g.y 18).

b) Bases de presentación -

Las cuentas anuales adjuntas se presentan siguiendo los modelos establecidos por la Circular de Banco de España 4/1991, de 14 de junio, y sus modificaciones posteriores, de forma que muestran la imagen fiel del patrimonio, de la situación financiera y de los resultados del Banco. Dichas cuentas anuales se han preparado a partir de los registros de contabilidad de Banca Catalana, S.A..

Las cuentas anuales del Banco, correspondientes al ejercicio 1997 se encuentran pendientes de aprobación por la Junta General de Accionistas. No obstante, el Consejo de Administración del Banco opina que dichas cuentas anuales serán aprobadas sin cambios significativos.

c) Principios contables -

Para la elaboración de las cuentas anuales adjuntas se han seguido los principios contables generalmente aceptados descritos en la Nota 2. No existe principio contable obligatorio alguno que, siendo significativo su efecto en la elaboración de las cuentas anuales adjuntas, se haya dejado de aplicar.

d) Determinación del patrimonio -

Las cuentas anuales adjuntas se presentan de acuerdo con los modelos establecidos por el Banco de España para las entidades de crédito y ahorro. Con objeto de evaluar el patrimonio neto del Banco al 31 de diciembre de 1997 y 1996 hay que considerar los siguientes epígrafes de los balances de situación adjuntos:

CLASE 8ª



005436653

	<u>Millones de Pesetas</u>	
	<u>1997</u>	<u>1996</u>
Capital suscrito (Nota 17)	38.506	38.506
Reservas (Nota 17):		
Primas de Emisión	4.929	4.929
Reservas	33.019	28.868
	37.948	33.797
Más -		
Beneficio neto del ejercicio	9.551	7.386
Patrimonio neto contable	86.005	79.689
Menos -		
Dividendo (Nota 3)	(4.313)	(3.234)
Patrimonio neto, después de la aplicación de los resultados del ejercicio	81.692	76.455

e) Recursos propios -

La Circular 5/1993, de 26 de marzo, que desarrolla la Ley 13/1992, de 1 de junio, de recursos propios y supervisión en base consolidada de las Entidades Financieras, establece que los grupos consolidables de las entidades de crédito deberán mantener, en todo momento, un coeficiente de solvencia no inferior al 8% del riesgo de crédito ponderado de las cuentas patrimoniales, de los compromisos y demás cuentas de orden, así como del riesgo de tipo de cambio de su posición global neta en divisas y de las posiciones ponderadas en cartera de negociación e instrumentos derivados.

A Banca Catalana por pertenecer al Grupo Banco Bilbao Vizcaya, y estar participada en más de un 90% (Nota 17), le corresponde cubrir un coeficiente de solvencia no inferior al 4% . Al 31 de diciembre de 1997 y 1996, los recursos propios computables de Banca Catalana exceden de los requerimientos mínimos exigidos por la citada Circular.



0A2922987

CLASE 8.^a

f) Comparación de la información -

La Circular 5/1997, de 24 de julio, de Banco de España, ha introducido diversas modificaciones en la Circular 4/1991, parte de las cuales han sido tenidas en cuenta en la elaboración de las cuentas anuales del ejercicio 1997 adjuntas, mientras que algunas otras entran en vigor en el ejercicio 1998. Entre los aspectos modificados con efecto en el ejercicio 1997 destacan los siguientes:

- El epígrafe "Impuesto sobre beneficios" de la cuenta de pérdidas y ganancias (Nota 19) registra todos los importes correspondientes a dicho impuesto, tanto los devengados en el propio ejercicio como ajustes a impuestos de ejercicios anteriores, concepto este último que se registraba anteriormente en el epígrafe "Otros productos de explotación".

- Los valores negociables adquiridos a descuento, cualquiera que sea su plazo de vencimiento, se registran de acuerdo con los criterios descritos en la Nota 2.d. Los valores negociables a plazo inferior a un año se registraban anteriormente a su valor de reembolso, compensándose la diferencia respecto a su valor de coste corregido con la cuenta "Cuentas de periodificación -Productos no devengados de operaciones tomadas a descuento" del pasivo del balance de situación (Nota 13).

Las reclasificaciones derivadas de la aplicación de la citada Circular 5/1997, han sido realizadas también en el balance y la cuenta de pérdidas y ganancias del ejercicio 1996 adjuntos, para permitir una mejor comparación. En consecuencia, las cuentas anuales del ejercicio 1996 adjuntas difieren de las aprobadas en la Junta General de Accionistas celebrada el 26 de mayo de 1997.

La aplicación en 1998 del resto de modificaciones establecidas en la Circular 5/1997 no afectará significativamente a las cuentas anuales adjuntas.

g) Consolidación-

Al 31 de diciembre de 1997 y 1996, Banca Catalana posee la práctica totalidad de las acciones de una serie de sociedades financieras, cuya actividad está directamente relacionada con la del Banco y están sometidas a la dirección única de éste. Estas inversiones, cuyo valor neto en libros asciende al 31 de diciembre de 1997 a 619 millones de pesetas (1.253 millones de pesetas al 31 de diciembre de 1996) se presentan en el capítulo "Participaciones en Empresas del Grupo" de los balances de situación adjuntos de acuerdo con los criterios de valoración indicados en la Nota 2.e. En consecuencia, las cuentas anuales adjuntas no incluyen el efecto, en cualquier caso no significativo, que resultaría de aplicar criterios de consolidación a las mencionadas participaciones, efecto que, de hecho, se recoge en las cuentas anuales consolidadas del Grupo Banca Catalana, que el Banco formula de forma separada y que se someten igualmente a auditoría independiente. En los Anexos I y II se proporciona la información más relevante sobre estas sociedades.

A continuación se presentan, de forma resumida, los estados financieros consolidados del Grupo Banca Catalana al 31 de diciembre de 1997 y 1996:



0A2922988

CLASE 8ª

BANCA CATALANA, S.A. Y SOCIEDADES QUE
COMPONEN EL GRUPO BANCA CATALANA
BALANCES DE SITUACIÓN CONSOLIDADOS (RESUMIDOS)
AL 31 DE DICIEMBRE DE 1997 Y 1996
(En Millones de Pesetas)

<u>ACTIVO</u>	<u>1997</u>	<u>1996</u>
CAJA Y DEPÓSITOS EN BANCOS CENTRALES	<u>7.290</u>	<u>5.259</u>
DEUDAS DEL ESTADO	<u>85.983</u>	<u>117.438</u>
ENTIDADES DE CRÉDITO	<u>167.974</u>	<u>168.748</u>
CRÉDITOS SOBRE CLIENTES	<u>633.264</u>	<u>545.568</u>
OBLIGACIONES Y OTROS VALORES DE RENTA FIJA	<u>24</u>	<u>238</u>
ACCIONES Y OTROS TÍTULOS DE RENTA VARIABLE	<u>870</u>	<u>1.303</u>
PARTICIPACIONES	<u>1</u>	<u>-</u>
PARTICIPACIONES EN EMPRESAS DEL GRUPO	<u>503</u>	<u>-</u>
ACTIVOS INMATERIALES	<u>3</u>	<u>41</u>
ACTIVOS MATERIALES	<u>21.522</u>	<u>27.005</u>
ACCIONES PROPIAS	<u>-</u>	<u>-</u>
OTROS ACTIVOS	<u>3.067</u>	<u>3.247</u>
CUENTAS DE PERIODIFICACIÓN	<u>3.737</u>	<u>3.204</u>
PÉRDIDAS DE EJERCICIOS ANTERIORES EN SOCIEDADES CONSOLIDADAS	<u>1</u>	<u>-</u>
<u>TOTAL ACTIVO</u>	<u>924.239</u>	<u>872.051</u>
	=====	=====
<u>PASIVO</u>		
ENTIDADES DE CRÉDITO	<u>230.292</u>	<u>163.869</u>
DÉBITOS A CLIENTES	<u>580.340</u>	<u>601.809</u>
DÉBITOS REPRESENTADOS POR VALORES NEGOCIABLES	<u>-</u>	<u>-</u>
OTROS PASIVOS	<u>10.465</u>	<u>12.837</u>
CUENTAS DE PERIODIFICACIÓN	<u>9.776</u>	<u>8.711</u>
PROVISIONES PARA RIESGOS Y CARGAS	<u>6.025</u>	<u>3.757</u>
BENEFICIOS CONSOLIDADOS DEL EJERCICIO	<u>9.505</u>	<u>7.432</u>
Del grupo	<u>9.505</u>	<u>7.432</u>
De minoritarios	<u>-</u>	<u>-</u>
PASIVOS SUBORDINADOS	<u>-</u>	<u>-</u>
INTERESES MINORITARIOS	<u>-</u>	<u>-</u>
CAPITAL SUSCRITO	<u>38.506</u>	<u>38.506</u>
PRIMAS DE EMISIÓN	<u>4.929</u>	<u>4.929</u>
RESERVAS	<u>34.034</u>	<u>29.887</u>
RESERVAS EN SOCIEDADES CONSOLIDADAS	<u>367</u>	<u>314</u>
<u>TOTAL PASIVO</u>	<u>924.239</u>	<u>872.051</u>
	=====	=====
CUENTAS DE ORDEN	<u>192.150</u>	<u>160.266</u>
	=====	=====



0A2922989

CLASE 8.a

BANCA CATALANA, S.A. Y SOCIEDADES
QUE COMPOENEN EL GRUPO BANCA CATALANA
CUENTAS DE PÉRDIDAS Y GANANCIAS CONSOLIDADAS (RESUMIDAS)
CORRESPONDIENTES A LOS EJERCICIOS ANUALES TERMINADOS
AL 31 DE DICIEMBRE DE 1997 Y 1996
(En Millones de Pesetas)

	<u>1997</u>	<u>1996</u>
INTERESES Y RENDIMIENTOS ASIMILADOS	<u>66.446</u>	<u>91.704</u>
INTERESES Y CARGAS ASIMILADAS	<u>(34.046)</u>	<u>(53.945)</u>
RENDIMIENTO DE LA CARTERA DE RENTA VARIABLE	<u>1.141</u>	<u>21</u>
MARGEN DE INTERMEDIACIÓN	<u>33.541</u>	<u>37.780</u>
COMISIONES PERCIBIDAS	<u>9.531</u>	<u>9.961</u>
COMISIONES PAGADAS	<u>(2.799)</u>	<u>(2.440)</u>
RESULTADOS DE OPERACIONES FINANCIERAS	<u>2.801</u>	<u>1.236</u>
MARGEN ORDINARIO	<u>43.074</u>	<u>46.537</u>
OTROS PRODUCTOS DE EXPLOTACIÓN	<u>447</u>	<u>380</u>
GASTOS GENERALES DE ADMINISTRACIÓN	<u>(23.455)</u>	<u>(26.211)</u>
AMORTIZACIÓN Y SANEAMIENTO DE ACTIVOS MATERIALES E INMATERIALES	<u>(2.185)</u>	<u>(3.289)</u>
OTRAS CARGAS DE EXPLOTACIÓN	<u>(1.047)</u>	<u>(1.073)</u>
MARGEN DE EXPLOTACIÓN	<u>16.834</u>	<u>16.344</u>
RESULTADOS NETOS SOCIEDADES PUESTA EN EQUIVALENCIA	<u>-</u>	<u>8</u>
AMORTIZACIÓN DEL FONDO DE COMERCIO DE CONSOLIDACIÓN	<u>-</u>	<u>-</u>
BENEFICIOS POR OPERACIONES GRUPO	<u>-</u>	<u>-</u>
QUEBRANTOS POR OPERACIONES GRUPO	<u>-</u>	<u>(60)</u>
AMORTIZACIÓN Y PROVISIONES PARA INSOLVENCIAS (NETO)	<u>(2.317)</u>	<u>(4.813)</u>
SANEAMIENTO DE INMOVILIZACIONES FINANCIERAS (NETO)	<u>-</u>	<u>(2)</u>
DOTACIÓN AL FONDO PARA RIESGOS BANCARIOS GENERALES	<u>-</u>	<u>-</u>
BENEFICIOS EXTRAORDINARIOS	<u>2.216</u>	<u>923</u>
QUEBRANTOS EXTRAORDINARIOS	<u>(2.806)</u>	<u>(1.134)</u>
RESULTADO ANTES DE IMPUESTOS	<u>13.927</u>	<u>11.266</u>
IMPUESTO SOBRE BENEFICIOS	<u>(4.422)</u>	<u>(3.834)</u>
OTROS IMPUESTOS	<u>-</u>	<u>-</u>
RESULTADO CONSOLIDADO DEL EJERCICIO	<u>9.505</u>	<u>7.432</u>
RESULTADO ATRIBUIDO A LA MINORÍA	<u>-</u>	<u>-</u>
RESULTADO ATRIBUIDO AL GRUPO	<u>9.505</u>	<u>7.432</u>



0A2922990

CLASE 8ª

BANCA CATALANA, S. A. Y SOCIEDADES QUE COMPONEN EL GRUPO BANCA CATALANA
CUADROS DE FINANCIACIÓN CONSOLIDADOS (RESUMIDOS)
CORRESPONDIENTES A LOS EJERCICIOS ANUALES TERMINADOS AL 31 DE DICIEMBRE DE 1997 Y 1996
(En Millones de Pesetas)

	<u>1997</u>	<u>1996</u>
<u>APLICACIONES:</u>		
Dividendos pagados	3.235	2.464
Inversión menos financiación en Banco de España y ECA (variación neta)	-	34.715
Inversión crediticia (incremento neto)	91.413	-
Títulos de renta variable no permanente (incremento neto)	-	191
Acreedores (disminución neta)	21.469	5.593
Empréstitos (disminución neta)	-	250
Adquisición de inversiones permanentes:		
Compra de participaciones en empresas del grupo y asociadas	504	-
Compra de elementos de inmovilizado material e inmaterial	2.012	2.418
Otros conceptos activos menos pasivos (variación neta)	2.512	4.293
<u>TOTAL APLICACIONES</u>	<u>121.145</u>	<u>49.924</u>
	=====	=====
<u>ORIGEN DE FONDOS:</u>		
Recursos generados de las operaciones:		
Resultado del ejercicio	9.505	7.432
Más -Amortizaciones	2.185	3.164
-Dotaciones netas a fondo de depreciación de activos y fondos especiales	6.841	7.556
-Pérdidas en ventas de acciones propias, participaciones e inmovilizado	464	230
Menos -Beneficios en ventas de acciones propias, participaciones e inmovilizado	(934)	(900)
	<u>18.061</u>	<u>17.482</u>
Aportaciones externas al capital:		
Inversión menos financiación en Banco de España y ECA (variación neta)	65.166	-
Títulos de renta fija (disminución neta)	31.851	19.477
Inversión crediticia (disminución neta)	-	7.774
Títulos de renta variable no permanente (disminución neta)	439	-
Venta de inversiones permanentes:		
Venta de participaciones en empresas del Grupo y asociadas	-	1.229
Venta de elementos de inmovilizado material e inmaterial	5.628	3.962
<u>TOTAL ORÍGENES</u>	<u>121.145</u>	<u>49.924</u>
	=====	=====



0A2922991

CLASE 8.a

(2) Principios de contabilidad aplicados

En la preparación de las cuentas anuales adjuntas se han aplicado los siguientes principios de contabilidad:

a) Principio del devengo -

Los ingresos y gastos se reconocen contablemente en función de su período de devengo, aplicándose el método financiero para aquellas operaciones con plazo de liquidación superior a doce meses. No obstante, siguiendo el principio de prudencia y de acuerdo con lo dispuesto en la normativa del Banco de España, los intereses devengados por los activos dudosos y los créditos con cuotas en mora se reconocen como ingreso en el momento de su cobro, tal y como se indica en el apartado c) de esta Nota.

Según la práctica bancaria en España, las transacciones se registran en la fecha en que se producen, que puede no coincidir con la correspondiente fecha valor, en base a la cual se calculan los ingresos y gastos por intereses.

Banca Catalana registra los ingresos y gastos derivados de sus contratos de financiación normales y de arrendamiento financiero ("leasing") durante su período de devengo siguiendo el método financiero. De acuerdo con este método, estos ingresos y gastos se reflejan contablemente a lo largo del período de cobro, en función del capital pendiente de vencer en cada momento.

b) Transacciones en moneda extranjera -

Los activos y pasivos en moneda extranjera y las operaciones de compraventa de divisas a plazo contratadas y no vencidas que son de cobertura, se han convertido a pesetas utilizando los tipos de cambio medios del mercado de divisas de contado español al cierre de cada ejercicio.

Por otra parte, las operaciones de compraventa de divisas a plazo contratadas y no vencidas que no son de cobertura, se valoran a los tipos de cambio del mercado de divisas a plazo al cierre de cada ejercicio publicados por el Banco de España a tal efecto.

Las diferencias de cambio que se producen como consecuencia de la aplicación de los criterios indicados en los párrafos anteriores se registran íntegramente y por su importe neto en el capítulo "Resultados de operaciones financieras" (Nota 22) de las cuentas de pérdidas y ganancias adjuntas, adeudándose las correspondientes a operaciones a plazo, en el epígrafe "Diferencias de cambio por operaciones a plazo" de los capítulos "Otros activos" u "Otros pasivos" (Nota 12).

El contravalor total de los elementos de activo y de pasivo del Banco expresados en moneda extranjera ascienden a 18.608 y 31.195 millones de pesetas, respectivamente al 31 de diciembre de 1997 (50.470 y 51.254 millones de pesetas al 31 de diciembre de 1996).



0A2922992

CLASE 8ª

c) Fondos de insolvencias -

El saldo de esta cuenta, que se presenta minorando el capítulo "Créditos sobre clientes" de los balances de situación adjuntos, tiene por objeto cubrir las pérdidas que, en su caso, pudieran producirse en la recuperación íntegra de los riesgos crediticios, excepto los de firma, contraídos por el Banco en el desarrollo de su actividad financiera. La provisión para insolvencias se ha determinado de manera individual, de acuerdo con lo establecido en la Circular 4/1991 de Banco de España. Además, en cumplimiento de la normativa de Banco de España, existe una provisión adicional, de carácter genérico, equivalente al 1% de las inversiones crediticias, títulos de renta fija, pasivos contingentes y activos dudosos sin cobertura obligatoria, (0,5% para determinadas operaciones hipotecarias con cobertura plena), destinada a la cobertura de riesgos no identificados específicamente como problemáticos en la actualidad. Esta provisión adicional asciende a 4.789 y 4.442 millones de pesetas al 31 de diciembre de 1997 y 1996, respectivamente. El saldo de los fondos de insolvencias se incrementa por las dotaciones registradas con cargo a los resultados de cada ejercicio y se minoran por las cancelaciones de deudas consideradas como incobrables o que hayan permanecido más de tres años en situación de morosidad (seis años en el caso de ciertas operaciones hipotecarias con cobertura plena) y, en su caso, por las recuperaciones que se produzcan de los importes previamente provisionados (Nota 6).

Por otra parte, los intereses correspondientes a los prestatarios individuales considerados en la determinación de estas provisiones, no se registran como ingresos hasta el momento de su cobro.

Las provisiones para cubrir las pérdidas en que se podría incurrir como consecuencia de los riesgos de firma mantenidos por el Banco se incluyen en el epígrafe "Provisiones para Riesgos y Cargas - Otras Provisiones" del pasivo de los balances de situación adjuntos (Notas 6 y 16).

d) Deudas del Estado, Obligaciones y otros valores de renta fija -

Los valores que constituyen la cartera de renta fija del Banco se presentan, atendiendo a su clasificación, según los siguientes criterios:

- 1) Cartera de negociación: se incluyen los valores cotizados con los que se tiene la finalidad de beneficiarse a corto plazo de variaciones en los precios de mercado.
- 2) Cartera de inversión a vencimiento: se podrían incluir los valores que el Banco hubiera decidido mantener hasta su amortización. Sin embargo, el Banco no incluye saldos en dicha categoría al 31 de diciembre de 1997 y 1996.
- 3) Cartera de inversión ordinaria: se incluye el resto de los valores no clasificados en ninguna de las dos carteras anteriores.



0A2922993

CLASE 8ª

Cartera de Negociación -

Los valores que constituyen la cartera de negociación se contabilizan al precio de mercado al cierre de cada ejercicio. Las diferencias que se producen por las variaciones de valoración, excepto las causadas por el devengo de intereses, se registran por el neto, en el capítulo "Resultados de Operaciones Financieras" de la cuenta de pérdidas y ganancias.

Cartera de Inversión ordinaria -

Las Deudas del Estado, obligaciones y otros valores de renta fija que integran la cartera de inversión ordinaria, se hallan individualmente valorados a precio de adquisición, corregido por el importe devengado de la diferencia existente entre éste y el valor de reembolso. En el caso de títulos cotizados, se constituye un fondo de fluctuación de valores por la diferencia neta respecto al valor de mercado del conjunto de esta cartera, si fuera inferior, determinado en función de las cotizaciones del último día del ejercicio. Las minusvalías correspondientes a los valores cedidos a terceros con compromiso de recompra se sanean únicamente por la parte proporcional del período comprendido entre la fecha prevista de recompra y la del vencimiento. Al 31 de diciembre de 1997 y 1996 existían plusvalías latentes en esta cartera por importe de 2.202 y 2.904 millones de pesetas, respectivamente (Notas 4 y 7).

El saneamiento de la cartera de renta fija cotizada se realiza íntegramente con cargo a cuentas de periodificación del activo que se presentan conjuntamente con los títulos afectados en los correspondientes epígrafes del balance de situación (Notas 4 y 7). Al 31 de diciembre de 1997 y 1996 dichas cuentas de periodificación no presentan saldo alguno.

Asimismo, la Circular 4/1991 establece que debe constituirse un fondo de fluctuación de valores adicional por el importe de los beneficios obtenidos en la enajenación de valores de renta fija de la cartera de inversión ordinaria, que se aplica a la cuenta de periodificación activa mencionada en el párrafo anterior, hasta el saldo calculado para ésta. En los ejercicios 1997 y 1996 no se ha efectuado dotación alguna por este concepto.

Las dotaciones netas con cargo a los resultados de cada ejercicio, por todos los conceptos mencionados, se recogen en el capítulo "Resultados de Operaciones Financieras" de las cuentas de pérdidas y ganancias adjuntas.

e) Valores representativos de capital -

Los valores representativos de capital se registran en el balance por su precio de adquisición regularizado y actualizado, en su caso, o a su valor de mercado si éste fuera inferior. Dicho valor de mercado se ha determinado de acuerdo con los siguientes criterios:

- Títulos cotizados: cotización media del último trimestre o cotización del último día del ejercicio, la que sea menor.



0A2922994

CLASE 8.ª

- Títulos no cotizados: valor teórico-contable de la participación, obtenido a partir del último balance de situación disponible, una vez consideradas, en el caso de sociedades con las que existe una vinculación duradera (sociedades del Grupo y asociadas), las plusvalías tácitas y las previsiones de generación de beneficios en los próximos ejercicios que se incorporaron en la determinación del precio de adquisición y que subsisten al cierre del ejercicio.

Las regularizaciones y actualizaciones de los valores de renta variable se efectuaron de acuerdo con las normas legales aplicables sobre regularización y actualización de balances.

Con objeto de reconocer las minusvalías derivadas de la aplicación de los criterios indicados anteriormente, se han constituido fondos de fluctuación de valores que se presentan disminuyendo el saldo de los capítulos "Acciones y otros títulos de renta variable" y "Participaciones en empresas del Grupo" del activo de los balances de situación adjuntos (Notas 8 y 10).

f) Activos inmateriales -

Este capítulo del activo de los balances de situación adjuntos incluye los gastos de ampliación de capital, que se amortizan linealmente en tres años. Al 31 de diciembre de 1997 y 1996 no existe ningún saldo pendiente de amortización. El capítulo "Amortización y saneamiento de activos materiales e inmateriales" de la cuenta de pérdidas y ganancias del ejercicio 1996 incluye 23 millones de pesetas en concepto de amortización de gastos de ampliación de capital.

g) Activos materiales -

Inmovilizado de uso propio -

Los inmuebles existentes en el momento de la fusión con Banca Mas Sardá, S.A. figuran valorados, de acuerdo con las disposiciones legales aplicables (Notas 1 y 18), tomando como referencia precios de mercado a la fecha de la fusión, determinados por tasadores independientes. Las adiciones de inmuebles posteriores a 1988 se valoran a coste de adquisición.

En general, el restante inmovilizado material del Banco adquirido con anterioridad al 31 de diciembre de 1983 se halla valorado a precio de coste actualizado de acuerdo con diversas disposiciones legales y las adiciones posteriores se han valorado a coste de adquisición (Nota 11).

La amortización se calcula aplicando el método lineal en función de los años de vida útil estimada como promedio de los diferentes elementos del activo inmovilizado. Las dotaciones anuales equivalen a los porcentajes de amortización siguientes:

	<u>Porcentajes</u>
Inmuebles	2%
Mobiliario	10%
Instalaciones	6% a 10%
Equipos de oficina y mecanización	10% a 25%



0A2922995

CLASE 8.^a

Activos adjudicados por regularización de créditos -

Dichos activos se contabilizan al valor menor que resulte entre el valor contable de los activos aplicados a su adquisición y el valor de mercado, deducido inicialmente por las provisiones que cubrieran los activos aplicados hasta el 25% de dicho valor. En los ejercicios siguientes a la adjudicación, deben realizarse dotaciones adicionales en función de la antigüedad, salvo para viviendas, oficinas y locales polivalentes en que dichas provisiones no son necesarias si se mantiene el valor de mercado (Nota 11).

h) Acciones propias -

Al 31 de diciembre de 1997 y 1996, Banca Catalana no tenía acciones propias en sus registros contables.

i) Compromisos por pensiones y otros compromisos con el personal-

De acuerdo con el convenio colectivo vigente, la banca española tiene el compromiso de complementar las prestaciones de la Seguridad Social percibidas por sus empleados o derechohabientes en caso de jubilación, incapacidad permanente, viudedad u orfandad. El primero de estos compromisos no es aplicable a aquellas personas contratadas a partir del 8 de marzo de 1980.

En los ejercicios 1997 y 1996, el Banco ha ido complementando los contratos de seguro formalizados con Euroseguros, S.A., Compañía de Seguros y Reaseguros, sociedad del Grupo Banco Bilbao Vizcaya, accionista mayoritario de Banca Catalana, S.A. (Nota 17), para garantizar la cobertura futura de los pagos por complemento de pensiones tanto del personal en activo como del jubilado normal o anticipadamente. En el ejercicio 1995 y anteriores, se realizaron contratos similares con Euroseguros y Aurora Polar, S.A. de Seguros y Reaseguros, sociedad asimismo participada por el Grupo Banco Bilbao Vizcaya. Las primas únicas netas correspondientes a estos contratos de seguro han ascendido a 1.410 y 193 millones de pesetas en los ejercicios 1997 y 1996, respectivamente, habiéndose cancelado simultáneamente los fondos internos constituidos hasta entonces para estos colectivos (Nota 16). Al 31 de diciembre de 1997, el importe de las reservas matemáticas correspondientes a estos contratos de seguro y a los formalizados en ejercicios anteriores asciende a 5.648 millones de pesetas en relación con el personal en activo, y 11.345 millones de pesetas que abarcan a la totalidad de empleados que a dichas fechas se encontraban en situación pasiva o jubilados anticipadamente (5.722 y 9.878 millones de pesetas, respectivamente, al 31 de diciembre de 1996). Los estudios actuariales para la valoración de este compromiso han sido realizados en bases individuales y cuantificados por el método de la unidad de crédito proyectada, habiéndose aplicado en los mismos las tablas de mortalidad GRM/F 80 y tasas de actualización inferiores a las tasas internas de rentabilidad de las inversiones asignadas a su cobertura, o del 4% o 5,5% para aquellos plazos e importes no cubiertos con inversiones en los contratos de seguros formalizados en 1997 para personal jubilado o en activo, respectivamente, (6% en los contratos de seguros formalizados en 1996 y ejercicios anteriores).



0A2922996

CLASE 8ª

Asimismo el epígrafe "Provisiones para riesgos y cargas - Otras provisiones" de los balances de situación adjuntos al 31 de diciembre de 1997 y 1996 recoge 884 y 1.048 millones de pesetas, respectivamente, para completar la cobertura del valor actual total a dichas fechas de los posibles compromisos por pensiones que pudieran derivarse de una parte de la retribución fuera de convenio, establecida con anterioridad al 31 de diciembre de 1990, que no sufrirá modificaciones en ejercicios futuros, concepto por el cual se han realizado aportaciones a las compañías de seguros por los empleados jubilados y por una parte de los posibles compromisos con el personal en activo (Nota 16).

Para la cobertura de los compromisos mencionados en esta Nota, se han efectuado cargos netos a los resultados de los ejercicios 1997 y 1996 por importes de 1.304 y 240 millones de pesetas, respectivamente, correspondientes al coste devengado en dichos ejercicios, (Nota 16).

Los pagos por complementos de pensiones durante los ejercicios 1997 y 1996 han sido reembolsados por las compañías de seguros mencionadas anteriormente, en cumplimiento de los contratos suscritos.

Por otro lado, el Banco tiene establecido un sistema contributivo mixto que se concreta en un fondo de pensiones externo que puede afectar a todo su personal y cuya cuantía se determina en función de una parte de la retribución fuera de convenio. Los importes cargados en las cuentas de pérdidas y ganancias adjuntas como consecuencia de este hecho ascienden a 61 millones de pesetas en el ejercicio 1997 (74 millones de pesetas en 1996) y figuran registrados en el epígrafe "Gastos Generales de Administración - De Personal".

Por último, el Banco tiene asumidos determinados compromisos con su personal, cuyo coste viene determinado por la evolución de la cotización en Bolsa de las acciones del Banco matriz (BBV) y se encuentra íntegramente cubierto por las correspondientes provisiones, una vez consideradas las opciones de compra contratadas con Sociedades del Grupo Banco Bilbao Vizcaya y asignadas a la cobertura de los mencionados compromisos (Notas 16, 20 y 22).

j) Indemnizaciones por despido -

De acuerdo con la legislación vigente, existe la obligación de indemnizar a aquellos empleados que sean despedidos sin causa justificada. No existe plan alguno de reducción de personal que haga necesaria la creación de una provisión por este concepto.

k) Impuesto sobre Beneficios -

Tal y como se explica en la Nota 1.f, este epígrafe de las cuentas de pérdidas y ganancias recoge la totalidad de los cargos o abonos derivados de dicho impuesto, tanto los correspondientes al gasto devengado en el propio ejercicio como los generados por ajustes en los importes registrados en ejercicios anteriores (Nota 14).



0A2922997

CLASE 8ª

El gasto por el Impuesto sobre Sociedades devengado en cada ejercicio se calcula en función del resultado económico antes de impuestos, aumentado o disminuido, según corresponda, por las diferencias permanentes con el resultado fiscal, entendiendo éstas como las producidas entre la base imponible y el resultado contable antes de impuestos que no revierten en períodos subsiguientes. Los impuestos anticipados derivados de las diferencias temporales únicamente se activan si su recuperación se va a producir en un plazo de 10 años.

El beneficio fiscal correspondiente a las deducciones por doble imposición, bonificaciones y deducción por inversiones se considera como un menor importe del Impuesto sobre Sociedades del ejercicio en que se aplican. Para que estas deducciones sean efectivas deberán cumplirse los requisitos establecidos en la normativa vigente.

1) Productos financieros derivados y otras operaciones de futuro -


El Banco utiliza estos instrumentos tanto en operaciones de cobertura de sus posiciones patrimoniales, como en otras operaciones.

De acuerdo con la normativa del Banco de España, las operaciones con estos productos se recogen en cuentas de orden, bien por los derechos y compromisos futuros que puedan tener repercusión patrimonial, bien por aquellos saldos que fueran necesarios para reflejar las operaciones, aunque no hubiera incidencia en el patrimonio del Banco. Por tanto, el valor notional y/o contractual de estos productos no expresa el riesgo total de crédito o de mercado asumido por el Banco. Por otra parte, las primas cobradas y pagadas por opciones vendidas y compradas, respectivamente, se contabilizan entre las cuentas diversas como un activo patrimonial por el comprador y como un pasivo para el emisor.

Las operaciones que tienen por objeto y por efecto eliminar o reducir significativamente los riesgos de cambio, de interés o de mercado, existentes en posiciones patrimoniales o en otras operaciones, se consideran como de cobertura. Los beneficios o quebrantos generados en estas operaciones de cobertura se registran de forma simétrica a los ingresos o costes del elemento cubierto.

Las operaciones que no son de cobertura, también denominadas operaciones de negociación, contratadas en mercados organizados, se han valorado de acuerdo con su cotización, registrándose las variaciones de las cotizaciones íntegramente en la cuenta de pérdidas y ganancias.

Se efectúan valoraciones de las operaciones de negociación contratadas fuera de mercados organizados, provisionándose con cargo a resultados las pérdidas potenciales netas por cada clase de riesgo y divisa, que, en su caso, han resultado de dichas valoraciones (Nota 16), mientras que los beneficios potenciales no se reconocen en la cuenta de pérdidas y ganancias hasta su liquidación (Nota 22). Las clases de riesgos que se consideran a estos efectos son el de tipo de interés, el de precio de las acciones y el de cambio.



005436654

CLASE 8ª

m) Activos y pasivos adquiridos o emitidos a descuento-

Los activos y pasivos adquiridos o emitidos a descuento, con la excepción de los valores negociables, se contabilizan por su valor de reembolso. La diferencia entre dicho valor y los importes pagados o cobrados se registran en los capítulos "Cuentas de periodificación" del pasivo y activo de los balances de situación (veáanse Notas 1.e y 13).

(3) Distribución de Resultados

La propuesta de distribución del beneficio de Banca Catalana correspondiente al ejercicio 1997, que el Consejo de Administración presentará a la Junta General de Accionistas para su aprobación, es la siguiente:

Millones de Pesetas

Beneficio neto del ejercicio	9.551 =====
Distribución:	
Dividendos - (Nota 1)	4.313
Reservas -	
Voluntaria	5.238 ----- 9.551 =====

El dividendo correspondiente al resultado del ejercicio 1997, que el Consejo de Administración del Banco tiene previsto proponer a la Junta General de Accionistas, asciende a 112 pesetas brutas por acción.



0A2922999

CLASE 8.^a(4) Deudas del Estado

La composición del saldo de este capítulo de los balances de situación adjuntos es la siguiente:

Millones de Pesetas

	<u>1997</u>	<u>1996</u>
Certificados de Banco de España	12.897	16.338
	-----	-----
Cartera de inversión ordinaria -		
Letras del Tesoro	62.395	84.039
Deuda del Estado cotizada	10.500	17.207
Otros títulos no cotizados	-	-
	-----	-----
	72.895	101.246
Menos - Fondo Fluctuación Valores	-	(182)
Más - Periodificación del saneamiento		
de renta fija (Nota 2.d)	-	-
	-----	-----
	72.895	101.064
Cartera de negociación -		
Deuda del Estado	185	28
	-----	-----
	85.977	117.430
	=====	=====

El movimiento que se ha producido en el saldo de este capítulo de los balances de situación adjuntos durante los ejercicios 1997 y 1996, sin considerar los fondos de fluctuación de valores se muestra a continuación:

Millones de Pesetas

	<u>1997</u>	<u>1996</u>
Saldo al inicio del ejercicio	117.612	129.729
Compras	140.849	113.447
Ventas	(141.249)	(118.470)
Amortizaciones y otros	(31.235)	(7.094)
	-----	-----
Saldo al cierre del ejercicio	85.977	117.612
	=====	=====

En el ejercicio 1997, los beneficios netos por enajenación de valores del epígrafe "Cartera de Inversión ordinaria" han ascendido a 1.617 millones de pesetas, (664 millones de pesetas en el ejercicio 1996), y se encuentran registrados en el capítulo "Resultados de Operaciones Financieras" de las cuentas de pérdidas y ganancias adjuntas (Nota 22).



0A2923000

CLASE 8.^a

En cumplimiento de lo dispuesto por la Circular 2/1990, de Banco de España, sobre coeficientes de caja de los intermediarios financieros, el Banco adquirió en 1990 certificados de depósito emitidos por Banco de España por importe de 31.860 millones de pesetas. Dichos activos tienen amortizaciones semestrales desde marzo de 1993 hasta septiembre del año 2000 y devengan un tipo de interés del 6% anual. Al 31 de diciembre de 1997 y 1996, la práctica totalidad de estos activos ha sido cedida temporalmente a Banco de España (Nota 14).

El tipo de interés medio anual de las Letras del Tesoro durante el ejercicio 1997 ha sido el 6,01 % (el 8,78% durante el ejercicio 1996). De estos activos, y de los adquiridos temporalmente a Entidades de Crédito (Nota 5), el Banco tenía cedido al 31 de diciembre de 1997 y 1996 un importe efectivo de 77.568 y 89.560 millones de pesetas, respectivamente, a Banco de España y otros intermediarios financieros (Nota 14) y a clientes (Nota 15).

El tipo de interés nominal anual de la Deuda del Estado cotizada, ha oscilado en el Banco entre el 6% y el 12,25% en 1997 (entre el 8% y el 12,25% en 1996). De estos títulos y de los adquiridos temporalmente a Entidades de Crédito (Nota 5) el Banco tenía cedido al 31 de diciembre de 1997 y 1996 un importe efectivo de 144.404 y 115.893 millones de pesetas, respectivamente, a Banco de España y otros intermediarios financieros (Nota 14) y a clientes (Nota 15).

Al 31 de diciembre de 1997 y 1996, el nominal de los Bonos y Obligaciones afectos a obligaciones propias o de terceros ascendía a 74 y 70 millones de pesetas, respectivamente.

El desglose de este capítulo por plazos de vencimiento al 31 de diciembre de 1997 y 1996, sin tener en cuenta el fondo de fluctuación de valores, es el siguiente:

Millones de Pesetas					
	Hasta 3 meses	Entre 3 meses y 1 año	Entre 1 y 5 años	Más de 5 años	Total
Saldos al 31 de diciembre de 1997 -					
Certificados de Banco de España	1.911	2.023	8.963	-	12.897
Cartera de Renta Fija:					
De inversión ordinaria	18.926	36.675	7.332	9.962	72.895
De negociación	-	-	94	91	185
	20.837	38.698	16.389	10.053	85.977
	=====	=====	=====	=====	=====
Saldos al 31 de diciembre de 1996 -					
Certificados de Banco de España	1.693	1.748	12.897	-	16.338
Cartera de Renta Fija:					
De inversión ordinaria	18.511	65.532	542	16.661	101.246
De negociación	-	6	3	19	28
	20.204	67.286	13.442	16.680	117.612
	=====	=====	=====	=====	=====



0A2930001

CLASE 8ª

Por otra parte, el movimiento que se ha producido en el saldo de la cuenta "Fondo de fluctuación de valores", durante los ejercicios 1997 y 1996 se indica a continuación:

<u>Millones de Pesetas</u>		
	<u>1997</u>	<u>1996</u>
Saldo al inicio del ejercicio	182	182
Fondos disponibles	(182)	-
Saldo al cierre del ejercicio	-	182
	=====	=====

(5) Entidades de Crédito - Activo

El desglose del saldo de este capítulo del activo de los balances de situación adjuntos, atendiendo a la moneda de contratación y a su naturaleza, es el siguiente:

<u>Millones de Pesetas</u>		
	<u>1997</u>	<u>1996</u>
Por moneda:		
En pesetas	181.349	148.750
En moneda extranjera	10.386	40.348
	-----	-----
	191.735	189.098
	=====	=====
Por naturaleza:		
A la vista -		
Cuentas mutuas y efectos recibidos por aplicación	-	13.517
Cheques a cargo de Entidades de Crédito	131	8
Otras cuentas	3	1.508
	-----	-----
	134	15.033
	-----	-----
Otros créditos -		
Depósitos en entidades de crédito y financieras	37.991	66.889
Adquisición Temporal de Activos (Nota 4)	153.610	107.176
	-----	-----
	191.601	174.065
	-----	-----
Total	191.735	189.098
	=====	=====



0A2930002

CLASE 8ª

A continuación se indica el desglose por plazos de vencimiento, así como los tipos de interés al cierre de cada ejercicio, del epígrafe "Otros créditos" de este capítulo de los balances de situación adjuntos:

<u>Millones de Pesetas</u>				
	<u>Hasta 3 meses</u>	<u>Entre 3 meses y 1 año</u>	<u>Total</u>	<u>Tipo de interés al cierre del ejercicio</u>
Saldos al 31 de diciembre de 1997 -				
Depósitos en entidades de crédito y financieras	34.878	3.113	37.991	3,63%
Adquisición Temporal de Activos	153.610	-	153.610	4,83%
Saldos al 31 de diciembre de 1996 -				
Depósitos en entidades de crédito y financieras	58.584	8.305	66.889	6,01%
Adquisición Temporal de Activos	107.176	-	107.176	6,32%

(6) Créditos sobre clientes

La composición de este capítulo de los balances de situación adjuntos, atendiendo a la moneda de contratación y al sector que lo origina, es la siguiente:

<u>Millones de Pesetas</u>		
	<u>1997</u>	<u>1996</u>
Por moneda:		
En pesetas	591.665	507.204
En moneda extranjera	8.070	8.824
	-----	-----
	599.735	516.028
	=====	=====
Por sectores:		
Administraciones Públicas	42.257	40.546
Otros sectores residentes	570.955	489.427
No Residentes	806	744
	-----	-----
	614.018	530.717
	(14.283)	(14.689)
	-----	-----
	599.735	516.028
	=====	=====

Menos - Fondos de Insolvencias



0A2930003

CLASE 8ª

A continuación se indica el desglose de este capítulo de los balances de situación adjuntos, sin considerar el saldo de la cuenta "Fondos de insolvencias", atendiendo al plazo de vencimiento y a la modalidad y situación de las operaciones:

Millones de Pesetas

	<u>1997</u>	<u>1996</u>
Por plazo de vencimiento:		
Hasta 3 meses	152.128	187.723
Entre 3 meses y 1 año	89.834	80.840
Entre 1 año y 5 años	90.897	132.151
Más de 5 años	281.159	130.003
	-----	-----
	614.018	530.717
	=====	=====
Por modalidad y situación del crédito:		
Cartera comercial	77.772	85.268
Deudores con garantía real	253.342	168.072
Otros deudores a plazo	226.890	226.104
Arrendamientos financieros	24.225	18.335
Deudores a la vista y varios	14.944	15.416
Activos dudosos	16.845	17.522
	-----	-----
	614.018	530.717
	=====	=====

Al 31 de diciembre de 1997 y 1996, no existen créditos concedidos a clientes con duración indeterminada.

Los bienes cedidos en régimen de arrendamiento financiero se reflejan en la cuenta "Arrendamientos financieros" del detalle anterior por el principal de las cuotas pendientes de vencimiento, más el valor residual sobre el que se efectúa la opción de compra, sin incluir las cargas financieras ni el Impuesto sobre el Valor Añadido.

Al 31 de diciembre de 1997 y 1996, el importe pendiente de vencimiento de los préstamos a empleados y clientes para la adquisición de acciones de Banco Bilbao Vizcaya, S.A. asciende a 477 y 231 millones de pesetas, respectivamente.



0A2930004

CLASE 8ª

El importe de los anticipos y créditos concedidos por el Banco al 31 de diciembre de 1997 al conjunto de los miembros de su Consejo de Administración asciende a 27 millones de pesetas (6 millones de pesetas al 31 de diciembre de 1996), que devengan unos tipos de interés anuales comprendidos entre el 5,25 % y el 10,48 %, (10,50 % y el 13,50% a 31 de diciembre de 1996). Los importes reembolsados en el ejercicio 1997 y 1996 ascienden a 4 y 6 millones de pesetas, respectivamente. Adicionalmente, existen avales prestados por su cuenta que al 31 de diciembre de 1997 ascienden a 1 millón de pesetas (4 millones de pesetas en 1996).

Con fecha 27 de mayo de 1997, Banca Catalana acordó la cesión, a título de compraventa, de determinados elementos de su actividad a Finanzia, Banco de Crédito, S.A. y a Finanzia Servicios Financieros, E.F.C., S.A., entidades pertenecientes al Grupo Banco Bilbao Vizcaya (Nota 17). Los elementos de actividad sujetos a la operación son los créditos de financiación de adquisición de automóviles, excepto los concedidos en Cataluña y Baleares, y los créditos al consumo concertados en establecimientos y mediante venta a domicilio. El importe nominal de los créditos cedidos ascendió a 18.696 millones de pesetas. Para la determinación del precio de cesión de estos derechos de crédito se ha considerado el diferencial existente entre el tipo de interés de los créditos cedidos y el tipo de interés de mercado para este tipo de operaciones a la fecha de venta. Como consecuencia de esta valoración, Banca Catalana ha obtenido una plusvalía de 907 millones de pesetas, que se encuentra registrada en el capítulo "Beneficios Extraordinarios" de la cuenta de pérdidas y ganancias del ejercicio 1997. No obstante, siguiendo la normativa vigente del Banco de España, y dado que se trata de una transacción con el Grupo Banco Bilbao Vizcaya, el Banco constituyó con cargo a la cuenta "Quebrantos Extraordinarios" de la cuenta de pérdidas y ganancias del ejercicio 1997 un fondo específico por el importe de las plusvalías obtenidas, que se mantiene por el importe de créditos pendientes de cobro al 31 de diciembre de 1997 (Nota 16).

El movimiento que se ha producido en el saldo del epígrafe "Fondos de insolvencias" durante los ejercicios 1997 y 1996 se muestra a continuación:

	<u>Millones de Pesetas</u>	
	<u>1997</u>	<u>1996</u>
Saldo al inicio del ejercicio	14.689	17.202
Dotación neta del ejercicio:		
Provisión para créditos en mora	5.196	8.631
Fondos disponibles	(1.812)	(2.144)
Cancelaciones por traspasos a créditos en suspenso y otros	(3.773)	(7.509)
Traspaso fondos de insolvencias por cesión de oficinas (Nota 1)	-	(1.491)
Traspaso fondos de insolvencias a activos adjudicados	(17)	-
Saldo al cierre del ejercicio	14.283	14.689



0A2930005

CLASE 8ª

Los activos en suspenso recuperados en los ejercicios 1997 y 1996 ascienden a 1.382 y 1.416 millones de pesetas, respectivamente, y se presentan deduciendo el saldo del capítulo "Amortización y Provisiones para Insolvencias" de las cuentas de pérdidas y ganancias adjuntas, capítulo que recoge por otra parte, las amortizaciones de créditos consideradas directamente como fallidos (309 y 22 millones de pesetas, respectivamente).

Por otra parte, de acuerdo con la normativa en vigor de Banco de España, la provisión para insolvencias por riesgos de firma figura registrada en el epígrafe "Provisiones para Riesgos y Cargas - Otras Provisiones" (Nota 16) del pasivo de los balances de situación adjuntos por importe de 215 y 223 millones de pesetas al 31 de diciembre de 1997 y 1996, respectivamente.

(7) Obligaciones y otros valores de renta fija

La composición, por moneda, sector que lo origina, admisión o no a cotización y naturaleza del saldo de este capítulo de los balances de situación adjuntos al 31 de diciembre de 1997 y 1996, es la siguiente:

	<u>Millones de Pesetas</u>	
	<u>1997</u>	<u>1996</u>
Por moneda:		
En pesetas	24	238
En moneda extranjera	-	-
	-----	-----
	24	238
	=====	=====
Por naturaleza:		
De inversión ordinaria -		
Administraciones Públicas Residentes	20	124
Entidades Oficiales de Crédito	-	30
Otras Entidades de Crédito Residentes	-	-
Otros Sectores Residentes	4	84
	-----	-----
	24	238
Menos - Fondo Fluctuación Valores	-	-
Más - Periodificación del saneamiento de renta fija (Nota 2.d)	-	-
	-----	-----
	24	238
	=====	=====
Por cotización:		
Cotizados	20	234
No cotizados	4	4
	-----	-----
	24	238
	=====	=====

Una parte de los títulos en cartera al 31 de diciembre de 1997 y 1996, había sido cedida temporalmente, básicamente a acreedores del sector privado, y figura contabilizada en el epígrafe "Débitos a clientes-Otros débitos" de los balances de situación adjuntos (Nota 15).



0A2930006

CLASE 8ª

Del total de la cartera de valores de renta fija al 31 de diciembre de 1997, 9 millones de pesetas tienen previsto su vencimiento en 1998.

El movimiento que se ha producido en el saldo de este capítulo de los balances de situación adjuntos durante los ejercicios 1997 y 1996, sin considerar el fondo de fluctuación de valores ni la cuenta de periodificación, se muestra a continuación:

Millones de Pesetas

	<u>1997</u>	<u>1996</u>
Saldo al inicio del ejercicio	238	5.681
Compras	294	3.231
Ventas y amortizaciones	(508)	(8.674)
Saldo al cierre del ejercicio	24	238
	=====	=====

Por otra parte el movimiento que se ha producido en el saldo de la cuenta "Fondo de Fluctuación de Valores", durante los ejercicios 1997 y 1996 se indica a continuación:

Millones de Pesetas

	<u>1997</u>	<u>1996</u>
Saldo al inicio del ejercicio	-	196
Dotación neta del ejercicio:		
Provisión registrada contra resultados (Nota 2.d)	-	-
Provisión registrada contra cuenta de periodificación (Nota 2.d)	-	(119)
Utilización en ventas	-	(77)
Saldo al cierre del ejercicio	-	-
	=====	=====



0A2930007

CLASE 8ª

(8) Acciones y Otros Títulos de Renta Variable

Este capítulo de los balances de situación adjuntos recoge las acciones de sociedades, en las que se posee una participación inferior al 20 % (3% si cotizan en Bolsa), así como las participaciones en fondos de inversión mobiliaria. El desglose del saldo de este capítulo, en función de la moneda de contratación y de su admisión o no a cotización, se indica a continuación:

	<u>Millones de Pesetas</u>	
	<u>1997</u>	<u>1996</u>
Cartera de inversión ordinaria:		
Por moneda:		
En pesetas	869	1.299
En moneda extranjera	1	2
	----	----
	870	1.301
	====	====
Por cotización:		
Cotizados	503	1.015
No cotizados	433	375
Menos - Fondo de Fluctuación de Valores	(66)	(89)
	----	----
	870	1.301
	====	====

A continuación se indica el movimiento que se ha producido en el saldo de este capítulo de los balances de situación adjuntos durante los ejercicios 1997 y 1996, sin considerar el fondo de fluctuación de valores:

	<u>Millones de Pesetas</u>	
	<u>1997</u>	<u>1996</u>
Saldo al inicio del ejercicio	1.390	1.217
Compras	1.559	511
Ventas	(2.012)	(338)
Traspasos	(1)	-
	-----	-----
Saldo al cierre del ejercicio	936	1.390
	=====	=====

De los títulos cotizados registrados a 31 de diciembre de 1997, 500 millones de pesetas corresponde a las aportaciones realizadas al fondo FONCANTALANA CASH, FIM. Al 31 de diciembre de 1996, 995 millones de pesetas correspondían a las aportaciones realizadas a los Fondos FONCANTALANA 3 DIVISA-FIM y FONCANTALANA 6 RENTA 25 M-FIM, por importe de 495 y 500 millones de pesetas, respectivamente. Dichos fondos son gestionados por BBV Gestinova, S.G.I.I.C., S.A., sociedad perteneciente al Grupo Banco Bilbao Vizcaya, (Nota 17), en la que Banca Catalana mantiene una participación (Nota 10).



0A2930008

CLASE 8ª

El movimiento que se ha producido en el saldo de la cuenta "Fondo de Fluctuación de valores" durante los ejercicios 1997 y 1996 se indica a continuación:

	<u>Millones de Pesetas</u>	
	<u>1997</u>	<u>1996</u>
Saldo al inicio del ejercicio	89	133
Dotación neta del ejercicio:		
Provisión registrada	-	5
Fondos disponibles	(6)	(14)
	----	----
	(6)	(9)
Utilización en ventas, saneamientos, traspasos y otros	(17)	(35)
	----	----
Saldo al cierre del ejercicio	66	89
	====	====

(9) Participaciones

Este capítulo de los balances de situación adjuntos recoge las participaciones en el capital de otras sociedades que, sin constituir una unidad de decisión, mantienen con el Banco una vinculación duradera, de acuerdo con el apartado 2 del artículo 185 de la Ley de Sociedades Anónimas y con la Circular 4/1991 de Banco de España, y en las que, por regla general, se posee una participación de entre el 20% (3% si cotizan en Bolsa) y el 50%, a nivel Grupo Banco Bilbao Vizcaya.

(10) Participaciones en Empresas del Grupo

Este capítulo de los balances de situación adjuntos recoge el valor contable de las acciones de sociedades con una participación directa o indirecta del Banco igual o superior al 20%, cuya actividad está directamente relacionada con la del Banco y están sometidas a la dirección única de éste (Grupo Consolidable por integración global), así como el valor contable de las acciones de sociedades participadas mayoritariamente que no son objeto de consolidación por tener una actividad no directamente relacionada con la del Banco o por no estar sometidas a la dirección única de éste (Grupo Consolidable por puesta en equivalencia). Asimismo, se incluyen en este capítulo las participaciones en sociedades del Grupo Banco Bilbao Vizcaya. En los Anexos I y II se indican los porcentajes de participación, directa e indirecta, y otra información relevante de dichas sociedades al 31 de diciembre de 1997.

Al 31 de diciembre de 1997 no existen ampliaciones de capital en curso en ninguna empresa del Grupo.



0A2930009

CLASE 8.ª

El detalle de este capítulo de los balances de situación adjuntos, atendiendo a la moneda de contratación y a su admisión o no a cotización, es el siguiente:

<u>Millones de Pesetas</u>		
	<u>1997</u>	<u>1996</u>
Por moneda:		
En pesetas	1.222	1.253
En moneda extranjera	-	-
	-----	-----
	1.222	1.253
	=====	=====
Por cotización:		
Cotizados	-	-
No cotizados	1.224	1.255
Menos - Fondo Fluctuación Valores	(2)	(2)
	-----	-----
	1.222	1.253
	=====	=====

El movimiento que se ha producido en el saldo de este capítulo durante los ejercicios 1997 y 1996, sin considerar el fondo de fluctuación de valores, se muestra a continuación:

<u>Millones de Pesetas</u>		
	<u>1997</u>	<u>1996</u>
Saldo al inicio del ejercicio	1.255	7.915
Compras y ampliaciones de capital	528	-
Ventas	(559)	(6.730)
Trasposos, reducciones de capital y otros	-	70
	-----	-----
Saldo al cierre del ejercicio	1.224	1.255
	=====	=====

Las operaciones más significativas efectuadas en los ejercicios 1997 y 1996 se resumen a continuación:

A) En el ejercicio 1997

- Con fecha 16 de junio de 1997, Banca Catalana procedió a la venta de GESCATALANA, S.G.I.I.C, S.A., sociedad participada por Banca Catalana en un 99,82%, generándose como consecuencia de la transacción unos beneficios de 58 millones de pesetas que se encuentran registrados en el capítulo "Beneficios Extraordinarios" de la cuenta de pérdidas y ganancias del ejercicio 1997 adjunta.



0A2930010

CLASE 8ª

- Posteriormente, Banca Catalana adquirió el 7% del capital de BBV GESTINOVA, S.G.I.I.C., S.A., (Sociedad del Grupo BBV) por importe de 503 millones de pesetas.

B) En el ejercicio 1996


-Con fecha 2 de enero de 1996, Banca Catalana procedió a la venta de Gecopinsa Tasaciones, S.A., sociedad participada en un 99,99% por Banca Catalana generándose como consecuencia de la transacción unas pérdidas de 21 millones de pesetas que se encuentran registradas en el capítulo "Quebrantos extraordinarios" de la cuenta de pérdidas y ganancias del ejercicio 1996 adjunta.

-Con fecha 16 de mayo de 1996, Banca Catalana procedió a la venta de Mediterrània de Promocions i Gestions Immobiliaries, S.A., sociedad en la que detentaba una participación del 99,99%, a las sociedades Elanchove, S.A. y Bermeo, S.A. del Grupo Banco Bilbao Vizcaya. Como consecuencia de dicha transacción se han generado unas pérdidas netas de 24 millones de pesetas que se encuentran registradas en el capítulo "Quebrantos extraordinarios" de la cuenta de pérdidas y ganancias del ejercicio 1996 adjunta.

-Con fecha 15 de julio de 1996, Banca Catalana procedió a la venta, por su valor teórico contable, del Banco de Barcelona, S.A., sociedad en la que detentaba una participación del 99,99%, a Corporación General Financiera, S.A., del Grupo Banco Bilbao Vizcaya. Como consecuencia de la transacción se generó un beneficio de 362 millones de pesetas, que se encuentra registrado en el capítulo "Beneficios extraordinarios" de la cuenta de pérdidas y ganancias del ejercicio 1996 adjunta. Como consecuencia del tratamiento exigido por la normativa del Banco de España a los beneficios obtenidos en las transacciones con sociedades vinculadas, el Banco dotó con cargo a "Quebrantos extraordinarios" un fondo específico por el importe de la plusvalía obtenida (Nota 16).

-El 31 de julio de 1996 se procedió a la liquidación de Catalana de Estudios y Telemarketing, S.A. de acuerdo con el balance cerrado el 31 de julio de 1996 adjudicándose Banca Catalana, S.A. el haber social existente en el porcentaje de su participación que, a dicha fecha, era del 99,99%. Por la citada operación el Banco registró un beneficio de 23 millones de pesetas en el capítulo "Beneficios extraordinarios" de la cuenta de pérdidas y ganancias correspondiente al ejercicio 1996.

-Con fecha 11 de diciembre de 1996, Banca Catalana procedió a la venta, por su valor teórico contable, del Banco Industrial de Cataluña, S.A., sociedad en la que detentaba una participación del 99,99%, a Corporación General Financiera, S.A., del Grupo Banco Bilbao Vizcaya. Como consecuencia de la transacción, se generó un beneficio de 978 millones de pesetas, que se encuentra registrado en el capítulo "Beneficios extraordinarios" de la cuenta de pérdidas y ganancias del ejercicio 1996 adjunta. Como consecuencia del tratamiento exigido por la normativa del Banco de España a los beneficios obtenidos en las transacciones con sociedades vinculadas, el Banco dotó con cargo a "Quebrantos extraordinarios" un fondo específico por el importe de la plusvalía obtenida, neto del beneficio obtenido por el Banco Industrial de Cataluña, S.A. frente a terceros hasta el momento de la compraventa, que ascendía a 463 millones de pesetas (Nota 16).



0A2930011

CLASE 8ª

Por otra parte, el movimiento que se ha producido durante los ejercicios 1997 y 1996 en el saldo de la cuenta "Fondo de fluctuación de valores" de los balances de situación adjuntos se indica a continuación:

Millones de Pesetas

	<u>1997</u>	<u>1996</u>
Saldo al inicio del ejercicio	2	806
Dotación neta del ejercicio:		
Provisión registrada	-	-
Utilización por ventas	-	(804)
Saldo al cierre del ejercicio	2	2
	=====	=====

(11) Activos Materiales

El movimiento habido durante los ejercicios 1997 y 1996 en las cuentas de activos materiales y de sus correspondientes amortizaciones acumuladas ha sido el siguiente:

Millones de Pesetas

	<u>Terrenos y Edificios de Uso Propio</u>	<u>Otros Inmuebles</u>	<u>Mobiliario, Instalaciones y Otros</u>	<u>Total</u>
Coste regularizado y actualizado, neto de provisiones -				
Saldo al 31 de diciembre de 1995	20.467	3.444	30.974	54.885
Adiciones	1	1.294	722	2.017
Retiros	(33)	(1.172)	(3.563)	(4.768)
Traspasos y otros	(1.072)	(861)	(1.440)	(3.373)
Saldo al 31 de diciembre de 1996	19.363	2.705	26.693	48.761
Adiciones	-	871	1.261	2.132
Retiros	(3.985)	(3.245)	(514)	(7.744)
Traspasos y otros	(2.262)	2.328	(66)	-
Movimiento de Fondos	-	747	20	767
Saldo al 31 de diciembre de 1997	13.116	3.406	27.394	43.916



0A2930012

CLASE 8ª


Millones de Pesetas

	<u>Terrenos y Edificios de Uso Propio</u>	<u>Otros Inmuebles</u>	<u>Mobiliario, Instalaciones y Otros</u>	<u>Total</u>
Amortización acumulada -				
Saldo al 31 de diciembre de 1995	3.435	-	20.123	23.558
Adiciones	391	-	2.713	3.104
Retiros	(6)	-	(3.518)	(3.524)
Traspaso y otros	(211)	-	(721)	(932)
Saldo al 31 de diciembre de 1996	3.609	-	18.597	22.206
Adiciones	315	31	1.784	2.130
Retiros	(1.123)	(166)	(218)	(1.507)
Traspaso y otros	(351)	351	-	-
Saldo al 31 de diciembre de 1997	2.450	216	20.163	22.829
Inmovilizado, neto -				
Saldo al 31 de diciembre de 1996	15.754	2.705	8.096	26.555
Saldo al 31 de diciembre de 1997	10.666	3.190	7.231	21.087

Al 31 de diciembre de 1997 y 1996, las provisiones en cobertura de las posibles pérdidas que pudieran producirse en la realización de determinados inmuebles y solares que no son utilizados por el Banco para el ejercicio de su actividad, ascienden a 1.417 y 2.182 millones de pesetas, respectivamente, y se presentan minorando el saldo de la cuenta "Coste regularizado y actualizado, neto de provisiones". Las dotaciones netas efectuadas con cargo a los resultados de los ejercicios 1997 y 1996 se recogen en el capítulo "Quebrantos extraordinarios" de las cuentas de pérdidas y ganancias adjuntas por importe de 190 y 5 millones de pesetas, respectivamente, (Nota 2.g.) que complementan los Fondos de Insolvencia Traspasados al regularizarse los créditos mediante la adjudicación de activos en garantía (Nota 6).

Durante el ejercicio 1996 se efectuaron saneamientos de inmovilizado con cargo al capítulo "Amortización y saneamiento de activos materiales e inmateriales" de la cuenta de pérdidas y ganancias del ejercicio 1996, adjunta, por importe de 125 millones de pesetas.

Los beneficios por enajenación de activos materiales han ascendido a 934 y 502 millones de pesetas en los ejercicios 1997 y 1996, respectivamente, y se presentan en el capítulo "Beneficios extraordinarios" de las cuentas de pérdidas y ganancias adjuntas. Por otro lado, las pérdidas por enajenación de activos materiales que han ascendido a 464 y 209 millones de pesetas, al 31 de diciembre de 1997 y 1996, respectivamente, se presentan en el capítulo "Quebrantos extraordinarios" de las cuentas de pérdidas y ganancias adjuntas.



0A2930013

CLASE 8ª

(12) Otros Activos y Pasivos

El detalle del saldo de estos capítulos de los balances de situación adjuntos es el siguiente:

Millones de Pesetas


	<u>1997</u>	<u>1996</u>
Otros Activos -		
Hacienda Pública:		
Impuesto sobre beneficios anticipado (Nota 19)	844	756
Otros conceptos	218	134
Operaciones en camino	76	1.016
Opciones adquiridas (Nota 20)	372	-
Diferencias de cambio por operaciones a plazo (Nota 2-b)	16	-
Partidas a regularizar por operaciones de futuro de cobertura	1.402	105
Otros conceptos	92	1.076
	<u>3.020</u>	<u>3.087</u>
	=====	=====
Otros Pasivos -		
Obligaciones a pagar	771	1.319
Operaciones en camino	130	895
Impuesto sobre beneficios diferido (Nota 19)	588	808
Diferencias de cambio por operaciones a plazo (Nota 2-b)	-	39
Opciones emitidas	10	-
Partidas a regularizar por operaciones de futuro de cobertura	21	-
Otros conceptos	9	301
	<u>1.529</u>	<u>3.362</u>
	=====	=====

(13) Cuentas de Periodificación

Al 31 de diciembre de 1997 y 1996, la composición de estos capítulos del activo y pasivo de los balances de situación adjuntos es la siguiente:

Millones de Pesetas

	<u>1997</u>	<u>1996</u>
Activo:		
Intereses no devengados de recursos tomados a descuento	-	451
Devengo de productos no vencidos de inversiones no tomadas a descuento	3.710	5.034
Gastos pagados no devengados	91	44
Otras periodificaciones	168	578
	<u>3.969</u>	<u>6.107</u>
	=====	=====



0A2930014

CLASE 8ª

	<u>Millones de Pesetas</u>	
	<u>1997</u>	<u>1996</u>
Pasivo:		
Productos no devengados de operaciones tomadas a descuento	1.089	1.487
Devengo de costes no vencidos de recursos no tomados a descuento	5.441	5.874
Gastos devengados no vencidos	2.387	3.102
Otras periodificaciones	751	746
	-----	-----
	9.668	11.209
	=====	=====

(14) Entidades de Crédito - Pasivo

A continuación se indica la composición de este capítulo del pasivo de los balances de situación adjuntos, atendiendo a la moneda de contratación y a la naturaleza de las operaciones:

	<u>Millones de Pesetas</u>	
	<u>1997</u>	<u>1996</u>
Por moneda:		
En pesetas	207.981	122.539
En moneda extranjera	22.311	42.320
	-----	-----
	230.292	164.859
	=====	=====
Por naturaleza:		
A la vista -		
Cuentas mutuas y aplicación de efectos	738	-
Otras cuentas:		
Bancos operantes en España	-	866
Cajas de Ahorro	-	2
Cooperativas de Crédito	111	326
Otras Entidades de Crédito	673	972
Entidades de Crédito no Residentes	-	599
	-----	-----
	1.522	2.765
	-----	-----
Otros débitos -		
Banco de España:		
Cesión temporal de Certificados de Banco de España (Nota 4)	12.894	16.333
Entidades de Crédito:		
Cuentas a plazo	211.972	116.420
Cesión temporal de otros activos (Nota 4)	3.904	29.341
	-----	-----
	228.770	162.094
	-----	-----
	230.292	164.859
	=====	=====



0A2930015

CLASE 8.^a

El desglose por plazos de vencimiento del saldo del epígrafe "Otros débitos" de este capítulo de los balances de situación adjuntos, así como los tipos de interés promedio al cierre de cada ejercicio, se indican a continuación:

Millones de Pesetas

	Hasta 3 <u>meses</u>	Entre 3 meses y <u>1 año</u>	Entre 1 y 5 años	Total	Tipo de interés al cierre del <u>ejercicio</u>
SalDOS al 31 de diciembre de 1997-					
Banco de España:					
Cesión temporal de activos	12.894	-	-	12.894	4,75%
Entidades de Crédito:					
Cuentas a plazo	199.199	3.110	9.663	211.972	5,25%
Cesión temporal de activos	3.904	-	-	3.904	5,32%
	-----	-----	-----	-----	
	215.997	3.110	9.663	228.770	
	=====	=====	=====	=====	

SalDOS al 31 de diciembre de 1996-					
Banco de España:					
Cesión temporal de activos	16.333	-	-	16.333	6,25%
Entidades de Crédito:					
Cuentas a plazo	101.340	5.481	9.599	116.420	5,90%
Cesión temporal de activos	29.341	-	-	29.341	6,66%
	-----	-----	-----	-----	
	147.014	5.481	9.599	162.094	
	=====	=====	=====	=====	



0A2930016

CLASE 8.^a(15) Débitos a Clientes

La composición de este capítulo de los balances de situación adjuntos, atendiendo a la moneda de contratación y sector, se indica a continuación:

<u>Millones de Pesetas</u>		
	<u>1997</u>	<u>1996</u>
Por moneda:		
En pesetas	572.520	594.070
En moneda extranjera	8.075	8.597
	-----	-----
	580.595	602.667
	=====	=====
Por sectores:		
Administraciones Públicas	21.387	20.317
	-----	-----
Otros sectores Residentes-		
Cuentas corrientes	173.662	169.812
Cuentas de ahorro	8.247	9.267
Imposiciones a plazo	138.932	201.561
Cesión temporal de activos (Notas 4 y 7)	218.068	176.112
Otras cuentas	472	2.733
	-----	-----
	539.381	559.485
	-----	-----
No Residentes	19.827	22.865
	-----	-----
	580.595	602.667
	=====	=====

El desglose, por vencimientos, del saldo que figura registrado en los epígrafes "Depósitos de Ahorro - A Plazo" y "Otros Débitos - A Plazo" de los balances de situación adjuntos al 31 de diciembre de 1997 y 1996 es el siguiente:

<u>Millones de Pesetas</u>		
	<u>1997</u>	<u>1996</u>
Depósitos de ahorro - A plazo		
Hasta 3 meses	82.513	106.009
Entre 3 meses y 1 año	68.564	103.833
Entre 1 año y 5 años	2.839	10.161
	-----	-----
	153.916	220.003
	=====	=====
Otros débitos - A plazo		
Hasta 3 meses	218.304	140.490
Entre 3 meses y 1 año	15.820	52.223
	-----	-----
	234.124	192.713
	=====	=====



0A2930017

CLASE 8.ª

(16) Provisiones para Riesgos y Cargas

El movimiento que se ha producido en el saldo de los epígrafes "Fondo de Pensionistas" y "Otras Provisiones" de este capítulo de los balances de situación adjuntos durante los ejercicios 1997 y 1996 se muestra a continuación:

Millones de pesetas				
	1997		1996	
	Fondo de Pensionistas	Otras Provisiones	Fondo de Pensionistas	Otras Provisiones
Saldos al inicio del ejercicio	2	4.568	4	3.410
Más -				
Dotación con cargo a resultados del ejercicio (Notas 2.i.y 6)	-1.235	3.070	286	1.875
Menos -				
Prima de seguros para la cobertura de pensiones (Nota 2.i)	(1.410)	-	(193)	-
Fondos disponibles (Nota 2.i.)	-	(879)	-	(46)
Traspaso de fondos	233	445	(48)	(352)
Utilización de Fondos	(60)	(363)	(47)	(319)
Saldos al cierre del ejercicio	-	6.841	2	4.568

Las dotaciones con cargo a resultados correspondientes al epígrafe "Fondos de Pensionistas" figuran registradas en los capítulos "Intereses y cargas asimiladas", "Gastos Generales de Administración" y "Quebrantos Extraordinarios" por importe de 59, 914, y 262 millones de pesetas, respectivamente, al 31 de diciembre de 1997 (20 y 266 millones de pesetas , respectivamente, en los dos primeros capítulos mencionados anteriormente en el ejercicio 1996) (Nota 22).

Las dotaciones del ejercicio 1997 con cargo a resultados correspondientes al epígrafe "Otras provisiones" figuran registradas en los capítulos "Resultados de Operaciones Financieras", "Gastos Generales de Administración", "Amortización y provisiones para insolvencias" y "Quebrantos extraordinarios" de la cuenta de pérdidas y ganancias adjunta por importe de 35, 352, 78 y 2.605 millones de pesetas, respectivamente, (22 y 1.853 millones de pesetas, respectivamente, en los dos últimos capítulos nombrados anteriormente, en el ejercicio 1996) (Nota 22).



0A2930018

CLASE 8ª

Al 31 de diciembre de 1997 y 1996, la composición del saldo del epígrafe "Otras provisiones" de este capítulo de los balances de situación adjuntos es la siguiente:

	<u>Millones de Pesetas</u>	
	<u>1997</u>	<u>1996</u>
Fondos en cobertura de otros complementos pensionables (Nota 2.i)	884	1.048
Fondo para la cobertura de otros compromisos con el personal (2.i y 22)	2.241	700
Fondo para contingencias	958	1.025
Fondos para la cobertura de riesgos de firma (Notas 2.c y 6)	215	223
Provisiones por operaciones de futuro (Nota 2.1)	35	71
Fondo por las plusvalías afluoradas en la venta de activos y participaciones a sociedades vinculadas (Notas 1,6,10 y 11)	1.331	1.037
Otros fondos	1.177	464
	-----	-----
	6.841	4.568
	=====	=====

La cuenta "Otros fondos" del detalle anterior corresponde a provisiones constituidas por el Banco en cobertura de contingencias de carácter específico derivadas de la actividad ordinaria del Banco.

Durante el ejercicio 1997, algunos de los compromisos que Banca Catalana mantenía con su personal han sido modificados, homogeneizándose éstos con el resto del Grupo Banco Bilbao Vizcaya (Nota 17). Esta homogeneización ha supuesto una dotación adicional en el ejercicio 1997 de 963 millones de pesetas que se encuentran incluidos en el importe dotado con cargo a resultados del ejercicio en el capítulo "Quebrantos extraordinarios" de la cuenta de pérdidas y ganancias adjunta.

(17) Capital suscrito

El capital social del Banco al 31 de diciembre de 1997 y 1996, está formalizado en 38.506.165 acciones nominativas de la serie C, de 1.000 pesetas de valor nominal cada una, totalmente suscritas y desembolsadas y admitidas a cotización en la Bolsa de Valores de Barcelona.

Al 31 de diciembre de 1997 y 1996, el Grupo Banco Bilbao Vizcaya tenía una participación en el capital social del Banco del 97,15 % y del 96,23 %, respectivamente.



0A2930019

CLASE 8.ª


La Junta General de Accionistas de 26 de mayo de 1997 autorizó a los Administradores a realizar ampliaciones de capital hasta un importe máximo de 20.000 millones de pesetas. El plazo que disponen los Administradores para efectuar ampliaciones de capital hasta este límite finaliza en mayo de 1998. A la fecha de formalización de estas cuentas anuales, el Consejo de Administración no ha ejercido esta facultad.

(18) Reservas y primas de emisión

El movimiento que se ha producido en los saldos de los capítulos "Reservas" y "Primas de Emisión" de los balances de situación adjuntos durante los ejercicios 1997 y 1996 se muestra a continuación:

Millones de Pesetas

	<u>Reserva legal</u>	<u>Reserva indis- ponible</u>	<u>Reserva de fusión</u>	<u>Primas de emisión</u>	<u>Otras Reservas de libre disposición</u>	<u>Total</u>
Saldo al 31 de diciembre de 1995	6.813	-	4.606	4.929	15.152	31.500
Dotación a reservas procedente del beneficio del ejercicio anterior	477	-	-	-	1.835	2.312
Efecto de la circular 2/96 de Banco de España	-	-	-	-	(15)	(15)
Saldo al 31 de diciembre de 1996	7.290	-	4.606	4.929	16.972	33.797
Dotación a reservas procedente del beneficio del ejercicio anterior	411	-	-	-	3.740	4.151
Traspasos	-	33	-	-	(33)	-
Saldo al 31 de diciembre de 1997	7.701	33	4.606	4.929	20.679	37.948



0A2930020

CLASE 8ª

Reserva legal -

De acuerdo con el Texto Refundido de la Ley de Sociedades Anónimas, las sociedades que obtengan en el ejercicio económico beneficios, deberán dotar el 10% del beneficio del ejercicio a la reserva legal. Estas dotaciones deberán hacerse hasta que la reserva alcance el 20% del capital social, límite ya alcanzado por el Banco al 31 de diciembre de 1997. La reserva legal podrá utilizarse para aumentar el capital social en la parte de su saldo que exceda del 10% del capital social ya aumentado. Salvo para esta finalidad, y mientras no supere el 20% del capital social, esta reserva sólo podrá destinarse a la compensación de pérdidas y siempre que no existan otras reservas disponibles suficientes para este fin.

Reserva indisponible -

Tal como establece el Texto Refundido de la Ley de Sociedades Anónimas, al 31 de diciembre de 1997 mantiene una reserva indisponible equivalente al nominal de las acciones de la matriz, Banco Bilbao Vizcaya, S.A. (Nota 17), pignoradas por clientes en garantía de préstamos, cuyo importe ascendía a 33 millones de pesetas.

**Reserva de fusión,
Ley 76/1980 -**

Como consecuencia de la fusión del Banco con Banca Mas Sardá, S.A. (Nota 1), el inmovilizado material se incrementó en los siguientes importes que, a su vez, han sido aplicados en la forma que se indica a continuación:

	<u>Millones de Pesetas</u>
Revalorización del inmovilizado material	10.731
Aplicaciones a provisiones realizadas en ejercicios anteriores	(6.125)


	4.606
	=====

Estas reservas son de libre disposición.

Primas de emisión -

El saldo del capítulo "Primas de emisión" se originó como consecuencia de los aumentos de capital llevados a cabo en los ejercicios 1989 y 1993.

El Texto Refundido de la Ley de Sociedades Anónimas permite expresamente la utilización del saldo de las primas de emisión para ampliar el capital y no establece restricción específica alguna en cuanto a la disponibilidad de dicho saldo.



0A2930021

CLASE 8.ª

(19) Situación fiscal

El saldo del epígrafe "Débitos a Clientes - Otros débitos" de los balances de situación adjuntos incluye el pasivo correspondiente a los diferentes impuestos que son aplicables, entre los que se incluye el pasivo por el Impuesto sobre Sociedades relativo a los beneficios de cada ejercicio, neto de las retenciones y pagos a cuenta del mismo efectuados en cada período.

Banco Bilbao Vizcaya, S.A. (Nota 17) solicitó y obtuvo a partir del ejercicio 1991 la inclusión en el Régimen de Declaración Consolidada de Banca Catalana, S.A. y sus sociedades dependientes. Con fecha 31 de diciembre de 1996 se presentó al Ministerio de Economía y Hacienda la pertinente comunicación para el acogimiento al Régimen de Tributación de los Grupos de Sociedades para el trienio 1997/1999.

El banco tiene pendientes de inspección por las autoridades fiscales los últimos cinco ejercicios para los principales impuestos que le son de aplicación.

La conciliación entre la cuota del Impuesto sobre Sociedades, calculada a partir del resultado contable antes de impuestos, y la provisión constituida es la siguiente:

	<u>Millones de Pesetas</u>	
	<u>1997</u>	<u>1996</u>
Impuesto sobre Sociedades al tipo impositivo del 35%	4.838	3.652
Aumentos (Disminuciones) por diferencias permanentes:		
Dotación neta al fondo de pensiones	57	56
Bonificaciones, deducciones y otros	(554)	(597)
	(497)	(541)
Aumentos (Disminuciones) netos por diferencias temporales	97	(408)
	4.438	2.703
Dotación (utilización) de impuestos diferidos y anticipados	(97)	408
Provisión Impuesto sobre Sociedades devengado en el ejercicio	4.341	3.111
Ajustes a la provisión del Impuesto sobre sociedades de ejercicios anteriores (Nota 1e)	(69)	(63)
Impuesto sobre Beneficios	4.272	3.048



0A2930022

CLASE 8ª

El Banco se ha acogido a la deducción por inversión en activos fijos nuevos (deducción aplicable únicamente en el ejercicio 1996), deducciones por doble imposición y bonificaciones, previstas en la normativa del Impuesto sobre Sociedades. En el caso de la deducción por inversiones (35 millones de pesetas en el ejercicio 1996), para que esta deducción sea efectiva deben cumplirse los requisitos de permanencia de las inversiones, durante cinco años. Asimismo, el Banco se ha acogido al diferimiento de tributación de los beneficios obtenidos en la enajenación de su inmovilizado material y de acciones en sociedades participadas en más del 5%, cuyo importe asciende a 409 y 40 millones de pesetas entre 1997 y 1996, respectivamente. Los importes de dichos beneficios se integrarán por partes iguales en las bases imponibles correspondientes a los siete ejercicios fiscales que se cierran a partir de los años 2001 y 2000, respectivamente.

Debido a las diferentes interpretaciones que pueden hacerse de las normas fiscales aplicables a las operaciones realizadas por el sector bancario, existen, para los años pendientes de inspección, determinados pasivos fiscales de carácter contingente, que no son susceptibles de cuantificación objetiva. Sin embargo, en opinión del Consejo de Administración así como de sus asesores fiscales, la posibilidad de que en futuras inspecciones se materialicen dichos pasivos contingentes es remota, y, en cualquier caso, la deuda tributaria que de ellos pudiera derivarse no afectaría significativamente a las cuentas anuales adjuntas.

(20) Cuentas de orden y otras operaciones fuera de balance

Al 31 de diciembre de 1997 y 1996, este capítulo de los balances de situación adjuntos incluye, entre otros conceptos, los principales compromisos y contingencias contraídos en el curso normal de las operaciones bancarias, con el siguiente detalle:

	<u>Millones de Pesetas</u>	
	<u>1997</u>	<u>1996</u>
Pasivos Contingentes-		
Fianzas, avales y cauciones	55.149	49.691
Activos afectos a diversas obligaciones	74	70
Otros	5.440	6.265
	-----	-----
	60.663	56.026
	-----	-----
Compromisos-		
Disponibles por terceros:		
Por Entidades de Crédito	3.168	6.763
Por Administraciones Públicas	1.579	7.723
Por otros Sectores Residentes	125.112	95.812
Por No Residentes	-	38
	-----	-----
	129.859	110.336
	-----	-----
	129.859	110.336
	-----	-----
Total	190.522	166.362
	=====	=====



0A2930023

CLASE 8ª

El valor nocional o contractual de las operaciones de futuro no vencidas al 31 de diciembre de 1997 y 1996, no recogidas en los balances adjuntos, es el siguiente:

Millones de Pesetas

	<u>1997</u>	<u>1996</u>
Compraventas y permutas financieras de divisas	37.354	123.113
Permutas financieras sobre tipos de interés	12.018	63.324
Opciones sobre valores y tipos de interés	11.316	2.234
Compraventa no vencidas de activos financieros	728	-
	-----	-----
	61.416	188.671
	=====	=====

El desglose de las operaciones de futuro por plazos de vencimiento al 31 de diciembre de 1997 y 1996 es el siguiente:

Millones de Pesetas

	<u>Hasta 1 año</u>	<u>De 1 a 5 años</u>	<u>De 5 a 10 años</u>	<u>Más de 10 años</u>
Saldos al 31 de diciembre de 1997 -				
Operaciones sobre tipos de interés y valores -				
Permutas financieras	2.050	2.944	5.724	1.300
Opciones sobre valores y tipos de interés	7.485	3.357	474	-
Compraventa no vencida de Activos financieros	728	-	-	-
	-----	-----	-----	-----
	10.263	6.301	6.198	1.300
	-----	-----	-----	-----
Operaciones sobre tipo de cambio -				
Compraventa de divisas a plazo	36.622	541	191	-
	-----	-----	-----	-----
	36.622	541	191	-
	-----	-----	-----	-----
	46.885	6.842	6.389	1.300
	=====	=====	=====	=====



0A2930024

CLASE 8ª


Millones de Pesetas

	<u>Hasta</u> <u>1 año</u>	<u>De 1 a</u> <u>5 años</u>	<u>De 5 a</u> <u>10 años</u>
Saldos al 31 de diciembre de 1996 -			
Operaciones sobre tipos de interés y valores -			
Permutas financieras	51.709	5.842	5.773
Opciones sobre valores y tipos de interés	1.344	890	-
	53.053	6.732	5.773
Operaciones sobre tipo de cambio -			
Compraventa de divisas a plazo	122.671	276	166
	122.671	276	166
	175.724	7.008	5.939

El detalle de permutas financieras sobre tipos de interés al 31 de diciembre de 1997, por vencimientos y divisas y con indicación de los tipos de interés cobrados y pagados, es el siguiente:

Millones de Pesetas
(excepto porcentajes)

	<u>hasta</u> <u>1 año</u>	<u>de 1 a</u> <u>5 años</u>	<u>de 5 a</u> <u>10 años</u>	<u>Más</u> <u>10 años</u>
Permutas financieras -				
En pesetas:				
Cobrando un tipo de interés fijo-				
Valor nominal	2.000	900	2.787	
Tipo de interés promedio cobrado	7,81%	7,97%	6,01%	
Tipo de interés promedio pagado	5,04%	5,12%	0,90%	
Pagando un tipo de interés fijo -				
Valor nominal	-	1.844	2.787	1.300
Tipo de interés promedio cobrado	-	5,03%	0,90%	4,90%
Tipo de interés promedio pagado	-	7,22%	5,80%	7,45%
	2.000	2.744	5.574	1.300



0A2930025

CLASE 8.ª

Millones de Pesetas
(excepto porcentajes)

	hasta <u>1 año</u>	de 1 a <u>5 años</u>	de 5 a <u>10 años</u>	Más <u>10 años</u>
En moneda extranjera:				
Cobrando un tipo de interés fijo -				
Valor nominal	-	-	-	-
Tipo de interés promedio cobrado	-	-	-	-
Tipo de interés promedio pagado	-	-	-	-
Pagando un tipo de interés fijo -				
Valor nominal	50	200	150	-
Tipo de interés promedio cobrado	-	-	-	-
Tipo de interés promedio pagado	10,732%	10,732%	10,732%	-
	-----	-----	-----	-----
	50	200	150	-
	-----	-----	-----	-----
	2.050	2.944	5.724	1.300
	=====	=====	=====	=====

Véase en Nota 22 el desglose del saldo del epígrafe "Beneficios (Pérdidas) por operaciones financieras".

(21) Operaciones con sociedades del Grupo

El detalle de los saldos más significativos mantenidos por el Banco, al cierre de los ejercicios 1997 y 1996, con aquellas sociedades en las que participa en un porcentaje igual o superior al 20% (3% si cotizan en Bolsa), se muestra a continuación:

	<u>Millones de Pesetas</u>	
	<u>1997</u>	<u>1996</u>
Activo:		
Entidades de crédito	23.924	20.396
Créditos sobre clientes	-	-
Cuentas de periodificación	251	341
	-----	-----
	24.175	20.737
	=====	=====
Pasivo:		
Entidades de crédito	-	967
Débitos a clientes	322	1.374
Cuentas de periodificación	-	1
	-----	-----
	322	2.342
	=====	=====



0A2930026

CLASE 8.^aMillones de Pesetas

	<u>1997</u>	<u>1996</u>
Pérdidas y ganancias:		
Debe -		
Intereses y cargas asimiladas	5	354
Comisiones pagadas	-	-
	-----	-----
	5	354
	=====	=====
Haber -		
Intereses y rendimientos asimilados	1.061	1.623
Rendimientos de la cartera renta variable	266	923
Comisiones percibidas	50	330
	-----	-----
	1.377	2.876
	=====	=====
Cuentas de orden:		
Pasivos contingentes	-	-
Compromisos	2.576	-
	-----	-----
	2.576	-
	=====	=====

Asimismo, a continuación se presenta un resumen de los saldos mantenidos con sociedades del Grupo Banco Bilbao Vizcaya que no forman parte del Grupo Banca Catalana:

Millones de Pesetas

	<u>1997</u>	<u>1996</u>
Activo:		
Entidades de crédito	69.597	70.749
Créditos sobre clientes	325	479
Cuentas diversas	367	-
Otros Activos	5	-
Cuentas de periodificación	116	226
	-----	-----
	70.410	71.454
	=====	=====
Pasivo:		
Entidades de crédito	211.444	57.625
Débitos a clientes	412	872
Cuentas de periodificación	886	257
	-----	-----
	212.742	58.754
	=====	=====



0A2930027

CLASE 8ª

Millones de Pesetas1997 1996**Pérdidas y ganancias:****Debe-**

Intereses y cargas asimiladas	3.292	2.429
Corretajes, comisiones varias y otros gastos	253	-
	=====	=====
	3.545	2.429

Haber-

Intereses y rendimientos asimilados	768	1.443
Rendimientos Cartera Renta Variable	1.118	-
Comisiones percibidas	816	-
Beneficios por operaciones financieras	-	51
	-----	-----
	2.702	1.494
	=====	=====

Cuentas de Orden y otras operaciones fuera de balance:

Pasivos contingentes	1.029	1.305
Compromisos	1.775	88
Operaciones de futuro no vencidas	21.288	11.700
	-----	-----
	24.092	13.093
	=====	=====

Asimismo, durante el ejercicio 1997 se ha producido la venta de derechos de crédito por importe de 18.696 millones de pesetas a Finanzia Banco de Crédito S.A. y Finanzia Servicios Financieros E.F.C. S.A., entidades pertenecientes al Grupo Banco Bilbao Vizcaya (Nota 6).

El Consejo de Administración de Banca Catalana, en su reunión del 18 de diciembre de 1996, aprobó la venta del negocio bancario de 63 oficinas que poseía fuera de Cataluña y Baleares a Banco Bilbao Vizcaya, S.A. y Banco de Comercio, S.A. (sociedad del Grupo Banco Bilbao Vizcaya) (Nota 1). Los activos y pasivos bancarios fueron vendidos por su valor neto en libros, salvo los créditos y préstamos con garantía real a largo plazo, para los cuales se ha considerado en la determinación del precio de cesión el diferencial existente entre el tipo de interés medio ponderado contractual y el tipo de interés de mercado a la fecha de la transacción. Por su parte, los inmuebles fueron vendidos por su valor de mercado determinado en base a tasaciones efectuadas por expertos independientes.

La plusvalía total obtenida ascendió a 694 millones de pesetas y se encuentra registrada en el capítulo "Beneficios extraordinarios" de la cuenta de pérdidas y ganancias adjunta del ejercicio 1996. Por otro lado, del número total de oficinas afectas a la transacción, 27 fueron cerradas. Como consecuencia, las instalaciones de dichas oficinas cuyo valor en libros ascendía a 533 millones de pesetas fueron amortizadas en su totalidad y dadas de baja de balance.

La entidad, siguiendo la normativa vigente del Banco de España, constituyó con cargo a los resultados de 1996 un fondo específico por el importe de las plusvalías netas obtenidas (Nota 16) y que durante el ejercicio 1997 ha quedado disponible (Nota 16).



0A2930028

CLASE 8.^a(22) Cuentas de Pérdidas y Ganancias


En relación con las cuentas de pérdidas y ganancias adjuntas, a continuación se indica determinada información relevante:

A) Naturaleza de las operaciones -

El detalle de determinados capítulos de las cuentas de pérdidas y ganancias adjuntas, atendiendo a la naturaleza de las operaciones que las originan, se indica a continuación:

Millones de Pesetas

	<u>1997</u>	<u>1996</u>
Intereses y rendimientos asimilados -		
De entidades de crédito	7.963	17.744
De la cartera de renta fija	6.948	10.091
De créditos sobre clientes	50.133	62.257
Otros productos	1.125	1.121
	-----	-----
	66.169	91.213
	=====	=====
Comisiones percibidas -		
De pasivos contingentes	652	670
De servicios de cobros y pagos	5.567	5.390
De servicios de valores	378	1.056
De otras operaciones	2.258	1.000
	-----	-----
	8.855	8.116
	=====	=====
Intereses y cargas asimiladas -		
De Banco de España	798	2.742
De entidades de crédito	9.403	15.811
De acreedores	23.724	35.562
Costo imputable a los fondos de pensiones constituidos (Notas 2.i y 16)	59	20
Otros intereses	64	60
	-----	-----
	34.048	54.195
	=====	=====



0A2930029

CLASE 8ª

Millones de Pesetas

Comisiones pagadas -

Comisiones cedidas a otras
entidades y corresponsales
Corretajes en operaciones
activas y pasivas
Otras comisiones

<u>1997</u>	<u>1996</u>
865	871
2	2
1.899	1.534
-----	-----
2.766	2.407
=====	=====

Resultados por operaciones financieras, neto -

En venta y amortización de la cartera de renta fija (Nota 4)
En ventas de la cartera de renta variable
Por saneamientos y operaciones de futuro sobre valores
y otros
Por diferencias de cambio

1.830	616
73	9
31	61
867	550
-----	-----
2.801	1.236
=====	=====

B) Gastos generales de Administración- De Personal

La composición del saldo de este epígrafe de las cuentas de pérdidas y ganancias adjuntas es la siguiente:

Millones de Pesetas

	<u>1997</u>	<u>1996</u>
Sueldos y salarios	11.566	13.319
Seguros Sociales	2.875	3.291
Dotaciones a los fondos de pensiones internos (Nota 16)	914	266
Otros gastos	1.801	1.726
	-----	-----
	17.156	18.602
	=====	=====

El número medio de empleados del Banco en los ejercicios 1997 y 1996, distribuido por categorías, ha sido el siguiente:

	<u>1997</u>	<u>1996</u>
Dirección General	2	3
Técnicos	1.277	1.568
Administrativos	871	998
Servicios generales	13	25
	-----	-----
	2.163	2.594
	=====	=====



CLASE 8.ª



0A2930030

C) Retribuciones y otras prestaciones al Consejo de Administración

Durante los ejercicios 1997 y 1996, los importes devengados por los miembros del Consejo de Administración del Banco, ascendieron a 20 y 15 millones de pesetas, respectivamente, en concepto de dietas y atenciones estatutarias. Asimismo, durante los ejercicios 1997 y 1996, los importes devengados por los miembros del Consejo de Administración del Banco en concepto de sueldos y salarios, ascendieron a 37 y 36 millones de pesetas, respectivamente, registrados como gastos de personal.

Por otra parte, las obligaciones contraídas en materia de pensiones y seguros de vida respecto a los miembros del Consejo de Administración del Banco, se derivan exclusivamente de su condición de empleados y ascienden a 80 y 59 millones de pesetas al 31 de diciembre de 1997 y 1996.

(23) Cuadro de financiación

A continuación se muestran los cuadros de financiación correspondientes a los ejercicios 1997 y 1996:

Millones de Pesetas

1997 1996

APLICACIONES:

Dividendos pagados	3.235	2.464
Inversión menos financiación en Banco de España y ECA (variación neta)	-	35.586
Inversión crediticia (incremento neto)	87.400	-
Títulos de renta variable no permanente (incremento neto)	-	202
Acreedores (disminución neta)	22.072	5.126
Adquisición de inversiones permanentes:		
Compra de elementos de inmovilizado material e inmaterial	2.132	2.417
Compra de participaciones	529	-
Otros conceptos activos menos pasivos (variación neta)	2.015	4.559
	-----	-----
<u>TOTAL APLICACIONES</u>	<u>117.383</u>	<u>50.354</u>
	=====	=====



0A2930031

CLASE 8ª

Millones de Pesetas19971996ORIGEN DE FONDOS:

Recursos generados de las operaciones:

Resultado del ejercicio

9.551 7.386

Amortizaciones

2.130 3.104

Dotaciones netas a fondo de depreciación
de activos y otros fondos especiales

6.812 8.596

Pérdidas en ventas de acciones propias,
participaciones e inmovilizado

464 254

Beneficios en ventas de acciones propias,
participaciones e inmovilizado

(992) (2.262)

17.965 17.078

Títulos de renta fija (disminución neta)

31.849 17.483

Inversión crediticia (disminución neta)

- 4.864

Inversión menos financiación en Banco
de España y ECA (variación neta)

60.765 -

Títulos de renta variable no permanente
(disminución neta)

437 -

Venta de inversiones permanentes:

Venta de elementos de inmovilizado
material e inmaterial

5.750 3.910

Venta de participaciones

617 7.019

117.383 50.354

=====



0A2930032

CLASE 8ª

ANEXO I

Información adicional sobre Sociedades que en las cuentas anuales consolidadas se han incorporado por el método de integración global que componen el Grupo Banca Catalana al 31 de diciembre de 1997 (cifras en millones de pesetas):

<hr/>		
		Catalana de Pensiones, S.A. Entidad Gestora de <u>Fondos De Pensiones</u> Avda.Diagonal, 662 Barcelona
Dirección	<u>Aurada, S.A.</u> Avda.Diagonal, 662 Barcelona	
Actividad	Tenencia valores mobiliarios	Gestora de fondos de pensiones
Fracción de capital que se posee directamente	99,95%	99,99%
Capital al 31.12.97	10	225
Reservas al 31.12.97	(3)	46
Resultado neto de 1997	-	146
Valor según libros de la participación	8	225
Dividendos recibidos en el ejercicio	-	128
Cotización en Bolsa	Sin cotización	Sin cotización
<hr/>		
		Catalana de Factoring, S.A. Establecimiento Financiero <u>de Crédito</u> Lluçà, 102 Barcelona
Dirección		
Actividad	Factoring	
Fracción de capital que se posee directamente	99,995%	
Capital al 31.12.97	400	
Reservas al 31.12.97	285	
Resultado neto de 1997	126	
Valor según libros de la participación	416	
Dividendos recibidos en el ejercicio	-	
Cotización en Bolsa	Sin cotización	



0A2930033

CLASE 8ª

ANEXO II

Información adicional sobre Sociedades que en las cuentas anuales consolidadas se han incorporado por el método de integración proporcional al 31 de diciembre de 1997 (cifras en millones de pesetas):

	B.B.V. Titulización, S.A. Sociedad Gestora de Fondos de Titulización <u>Hipotecaria</u>
Dirección	Alcalá, 45 Madrid
Actividad	Titulización hipotecaria
Fracción de capital que se posee directamente	20%
Capital al 31.12.97	350
Reservas al 31.12.97	5
Resultado neto de 1997	(4)
Valor según libros de la participación	70
Dividendos recibidos en el ejercicio	-
Cotización en Bolsa	Sin cotización



CLASE 8ª



0A2930034

INFORME DE GESTIÓN DE BANCA CATALANA S.A.

Evolución del Entorno

Según los últimos datos disponibles, la economía española creció un 3,3% en 1997, un punto más que el año anterior. La demanda interna se ha convertido en el principal motor de la economía sustituyendo al sector exterior que fue quien aportó mayor crecimiento en 1996.

La economía catalana registró por su parte incluso un mayor dinamismo, con un crecimiento del PIB del 3,7%, basado sobre todo en el favorable comportamiento del sector industrial, cuyo producto bruto creció a una tasa del 5%.

Entre otros factores positivos, es relevante el mínimo histórico que alcanzó la tasa de inflación con un 2% frente al 3,2% de 1996. El IPC armonizado quedó en el 1,9% cumpliendo sobradamente el criterio de convergencia en lo que se refiere a inflación. En cuanto al Déficit Público y debido al fuerte crecimiento de los Ingresos, registró una tasa del 2,8% del PIB al final de 1997 mejorando por tanto 1,6 puntos y superando también con holgura el criterio correspondiente de convergencia.

Consecuentemente, los tipos de interés siguieron a lo largo de 1997 una trayectoria bajista. El Banco de España recortó en 6 ocasiones consecutivas el tipo de interés de referencia desde el 6,25%, con el que se inició el año, hasta el 4,75% en Diciembre de 1997, tasa que también supone un mínimo histórico.

Este contexto de tipos de interés, continuó fomentando el desplazamiento de Depósitos Bancarios hacia otras figuras de ahorro, básicamente los Fondos de Inversión cuyo patrimonio alcanzó los 27 billones de pesetas después de haber crecido un 44,2%.



CLASE 8.^a



0A2930035

Actividad

Para Banca Catalana S.A., 1997 ha sido el ejercicio en el que ha culminado su Programa 1000 días, que ha sido a lo largo de los tres últimos años, el eje de actuación estratégica del Banco.

Durante el período 1994-1997 se han llevado a cabo una serie de actuaciones encaminadas a la mejora de los niveles de rentabilidad del Banco, dotándolo además de una plataforma tecnológica de primer nivel y reorientando su estrategia comercial hacia los negocios más rentables.

Las cifras tanto de actividad como de resultados con las que se ha cerrado el ejercicio de 1997, constituyen la mejor prueba del éxito de dicho Programa estratégico.

El Volumen de Negocio con clientes ha evolucionado muy positivamente durante 1997. La Inversión Crediticia Neta era de 599.735 millones al cierre del ejercicio con una variación anual contable del 16,2% impulsada por el dinamismo de la actividad hipotecaria. Cabe señalar que en Mayo de 1997, Banca Catalana obtuvo en relación a sus préstamos hipotecarios el certificado de calidad ISO-9002, siendo con ello la primera entidad financiera catalana en obtener una certificación de calidad. Sin deducir los Fondos de Provisión para Insolvencias, la Inversión Crediticia se situó en 614.018 millones al final del año 1997.

Por otro lado, el volumen de Recursos de Clientes comercializados por Banca Catalana S.A. ascendía a 833.984 millones al finalizar el ejercicio 1997, cifra superior en un 9,6% a la del año anterior. De ella, 580.595 millones corresponden a Recursos de Clientes en Balance que disminuyen un 3,7% debido a la mayor preferencia de los clientes por figuras de ahorro que no aparecen en el Balance Bancario, como Fondos de Inversión, Pensiones y otros. Estas rúbricas alcanzaron la cifra de 253.389 millones con un crecimiento durante 1997 del 60,3%.

La agregación de las anteriores rúbricas configura un volumen global de negocio con clientes de 1,45 billones que representa una variación anual contable del 12,1%.

La totalidad de dicho negocio procede ya de la actuación de Banca Catalana en el mercado natural de Cataluña y Baleares y de su relación con los segmentos de clientes objetivos en la nueva orientación de la Entidad.



CLASE 8ª



0A2930036

Para alcanzar este objetivo, durante el año 1996 y primer semestre de 1997, Banca Catalana S.A. procedió a la venta del negocio no ubicado en el territorio catalán y balear por lo que las tasas de crecimiento contables expuestas hasta ahora, comparan dos situaciones de negocio distintas y no son por tanto completamente representativas del crecimiento real derivado de la gestión ordinaria del Banco. Homogeneizando la comparación se obtendría una tasa de crecimiento del negocio total de clientes, del 14,9% en 1997, que es 4,7 puntos superior a la de 1996, indicando pues una clara progresión en el ritmo de crecimiento comercial de Banca Catalana.

Con fecha 31 de Diciembre de 1997, la tasa de mora sobre la Inversión Bruta era del 2,7% frente al 3,3% del año anterior. Por su parte, el Fondo de Provisión para Insolvencias ascendía a 14.283 millones que representa un nivel de cobertura del 110,4% sobre los activos dudosos que requieren reglamentariamente de cobertura obligatoria.

Resultados

El Beneficio Bruto obtenido en 1997 ha sido de 13.822 millones, deducido el Impuesto sobre Sociedades, el Beneficio Neto fué de 9.551 millones, un 29,3% superior al del ejercicio anterior. Con este comportamiento de los Resultados en 1997, la trayectoria seguida durante, los tres últimos ejercicios -período en el que ha estado vigente el Programa 1000 días- puede considerarse plenamente satisfactoria. El BAI actual consolidado del Grupo Banca Catalana multiplica por 2,3 veces el de 1994 y la rentabilidad bruta del balance -que en 1997 ha sido de 1,57 puntos- es superior en 2,7 veces a la registrada en 1994.

En cuanto a la propia cuenta de resultados de 1997, cabe señalar la influencia que las operaciones de venta comentadas en el punto anterior, han tenido sobre la comparación interanual de algunas de sus rúbricas, deflactando las tasas de crecimiento.

En este sentido cabe entender las disminuciones de los epígrafes de la parte alta de la Cuenta de Resultados. Así el Margen Ordinario desciende un 5,5%, pero la disminución de los costes ha sido muy superior: los gastos generales y de personal descienden un 10,2% y las amortizaciones un 34%.



0D5436655

CLASE 8ª

Todo ello determina una variación positiva en el Margen de Explotación y una mejora del índice de eficiencia que pasa del 57,1% en 1996 al 54,3% en 1997.

Esta nueva mejora de eficiencia obtenida en 1997 se sobrepone a los consecutivos logros de ejercicios anteriores. Cabe destacar que entre los años 1994 y 1997, la tasa de eficiencia de la cuenta consolidada ha mejorado en 14,8 puntos y que en relación al año 1994, el Grupo de Banca Catalana gestiona ahora un volumen de negocio 300.000 millones superior, utilizando 4.800 millones menos de costes de personal y generales.

Otros Aspectos

Banca Catalana es ahora, una vez completado el Programa 1000 días, una Entidad reorientada en su misión, con una estructura simplificada, volcada hacia la actividad comercial y que comparte con el Grupo BBV la mejor plataforma tecnológica y operativa. Estos factores junto con las excelentes consecuciones en resultados, determinan una base sólida en la que se apoya Banca Catalana para proponerse con buenas expectativas de consecución, nuevas cotas de crecimiento y rentabilidad.

La firma por parte del Consejo de Administración de las Cuentas Anuales y del Informe de Gestión de Banca Catalana S.A. referidos al 31 de Diciembre de 1997, tuvo lugar el día 5 de Marzo de 1998. Entre estas dos fechas no se ha producido ningún hecho relevante digno de mención.

Ninguna sociedad integrada en el Balance Consolidado, poseía al 31 de Diciembre de 1997, acciones de Banca Catalana, ni adquirió ninguna durante el ejercicio de 1997.

Los miembros del Consejo de Administración de Banca Catalana, S.A., en cumplimiento de lo establecido en el artículo 171 de la Ley de Sociedades Anónimas, artículos 37 y 44 del Código de Comercio y artículo 62 del Real Decreto 1.815/1991, de 20 de diciembre, suscriben las cuentas anuales, junto con el Informe de Gestión correspondiente, relativas al ejercicio 1997.

Toda la anterior documentación se halla contenida en 57 folios de papel con timbre del Estado de la clase 8ª, números 0A2922981 al 0A2922985, ambos inclusive, 0D5436653, del 0A2922987 al 0A2922997, ambos inclusive, 0D5436654, del 0A2922999 al 0A2923000, ambos inclusive, del 0A2930001 al 0A2930036, ambos inclusive y 0D5436655.

Barcelona, 5 de marzo de 1998.

CERTIFICO que éstas son las cuentas anuales y el Informe de Gestión formulados por el Consejo de Administración, en 5 de marzo de 1998 que, una vez aprobadas por la Junta General, serán depositadas en el Registro Mercantil. La numeración de las hojas de las fotocopias adjuntas coincide con el original aprobado por el Consejo.

El Consejero-Secretario del Consejo de Administración.

Fdo: José Luis Segimón Escobedo

PEDRO FONTANA GARCÍA

JOSÉ LUIS CARRANZA ORTÍZ

PEDRO FERRER NOGUER

CARLOS FERRER SALAT

JOSÉ FONOLLOSA GARCÍA



JAVIER ILLERA BLANCO

JOSÉ MANUEL LARA BOSCH

JORDI MIARNAU BANÚS

JESÚS SERRA FARRÉ


JOSÉ LUIS SEGIMÓN ESCOBEDO



LEGITIMACION
DON LUIS ROCA - SASTRE MUNCUNILL, Notario
del Ilustre Colegio de Barcelona con
residencia en esta capital.
Doy fe: Que conozco y considero legítima
la firma que antecede de D. PEDRO FON-
TANA GARCÍA, D. JOSÉ LUIS CARRANZA O-
RTÍZ, D. PEDRO FERRER NOGUER,
D. CARLOS FERRER SALAT, D. JOSÉ FO-
NOLLOSA GARCÍA, D. JAVIER ILLERA
BLANCO, D. JOSÉ MANUEL LARA BOSCH,
D. JORDI MIARNAU BANÚS, D. JESÚS SERRA
FARRÉ y D. JOSÉ LUIS SEGIMÓN ESCOBEDO.
BARCELONA, A 9 MAR 1998

[Handwritten signature]

ARTHUR
ANDERSEN



A los Accionistas de
Banca Catalana, S.A.:

Rodríguez Arias, 15
48008 Bilbao

Hemos auditado las cuentas anuales consolidadas de BANCA CATALANA, S.A. Y SOCIEDADES que componen el GRUPO BANCA CATALANA (perteneciente al Grupo Banco Bilbao Vizcaya, véase Nota 1), que comprenden los balances de situación al 31 de diciembre de 1997 y 1996 y las cuentas de pérdidas y ganancias y la memoria correspondientes a los ejercicios anuales terminados en dichas fechas, cuya formulación es responsabilidad de los Administradores del Banco como sociedad dominante. Nuestra responsabilidad es expresar una opinión sobre las citadas cuentas anuales consolidadas en su conjunto, basada en el trabajo realizado de acuerdo con las normas de auditoría generalmente aceptadas, que requieren el examen, mediante la realización de pruebas selectivas, de la evidencia justificativa de las cuentas anuales consolidadas y la evaluación de su presentación, de los principios contables aplicados y de las estimaciones realizadas.

En nuestra opinión, las cuentas anuales consolidadas adjuntas expresan, en todos los aspectos significativos, la imagen fiel del patrimonio y de la situación financiera de Banca Catalana, S.A. y Sociedades que componen el Grupo Banca Catalana al 31 de diciembre de 1997 y 1996 y de los resultados de sus operaciones y de los recursos obtenidos y aplicados durante los ejercicios anuales terminados en dichas fechas y contienen la información necesaria y suficiente para su interpretación y comprensión adecuada, de conformidad con principios y normas contables generalmente aceptados aplicados uniformemente.

El informe de gestión consolidado adjunto del ejercicio 1997 contiene las explicaciones que los Administradores del Banco consideran oportunas sobre la situación del Grupo Banca Catalana, la evolución de sus negocios y sobre otros asuntos y no forma parte integrante de las cuentas anuales consolidadas. Hemos verificado que la información contable que contiene el citado informe de gestión concuerda con la de las cuentas anuales consolidadas del ejercicio 1997. Nuestro trabajo como auditores se limita a la verificación del informe de gestión consolidado con el alcance mencionado en este mismo párrafo y no incluye la revisión de información distinta de la obtenida a partir de los registros contables de las sociedades consolidadas.

ARTHUR ANDERSEN

Alberto Uribe-Echevarría

6 de marzo de 1998



CLASE 8.^a



0A2922922

BANCA CATALANA, S.A. Y
=====

SOCIEDADES QUE COMPONEN
=====

EL GRUPO BANCA CATALANA
=====

CUENTAS ANUALES CONSOLIDADAS AL 31 DE DICIEMBRE DE 1997 y 1996
E INFORME DE GESTIÓN DEL EJERCICIO 1997



CLASE 8ª



0A2922923

**BANCA CATALANA, S.A. Y SOCIEDADES QUE
COMPONEN EL GRUPO BANCA CATALANA
BALANCES DE SITUACIÓN CONSOLIDADOS
AL 31 DE DICIEMBRE DE 1997 Y 1996 (Notas 1, 2, 3 y 4)**
(En Millones de Pesetas)

<u>ACTIVO</u>	<u>1997</u>	<u>1996</u>
CAJA Y DEPÓSITOS EN BANCOS CENTRALES	<u>7.290</u>	<u>5.259</u>
Caja	2.515	3.681
Banco de España	4.775	1.578
Otros bancos centrales	-	-
DEUDAS DEL ESTADO (Nota 5)	<u>85.983</u>	<u>117.438</u>
ENTIDADES DE CRÉDITO (Nota 6)	<u>167.974</u>	<u>168.748</u>
A la vista	229	15.011
Otros créditos	167.745	153.737
CRÉDITOS SOBRE CLIENTES (Nota 7)	<u>633.264</u>	<u>545.568</u>
OBLIGACIONES Y OTROS VALORES DE RENTA FIJA (Nota 8)	<u>24</u>	<u>238</u>
De emisión pública	20	124
Otros emisores	4	114
ACCIONES Y OTROS TÍTULOS DE RENTA VARIABLE (Nota 9)	<u>870</u>	<u>1.303</u>
PARTICIPACIONES (Nota 10)	<u>1</u>	<u>-</u>
PARTICIPACIONES EN EMPRESAS DEL GRUPO (Nota 11)	<u>503</u>	<u>-</u>
ACTIVOS INMATERIALES	<u>3</u>	<u>41</u>
Gastos de constitución y de primer establecimiento	-	2
Otros gastos amortizables	3	39
FONDO DE COMERCIO DE CONSOLIDACIÓN	<u>-</u>	<u>-</u>
ACTIVOS MATERIALES (Nota 12)	<u>21.522</u>	<u>27.005</u>
Terrenos y edificios de uso propio	11.061	16.165
Otros inmuebles	3.190	2.705
Mobiliario, instalaciones y otros	7.271	8.135
CAPITAL SUSCRITO NO DESEMBOLSADO	<u>-</u>	<u>-</u>
ACCIONES PROPIAS	<u>-</u>	<u>-</u>
OTROS ACTIVOS (Nota 13)	<u>3.066</u>	<u>3.247</u>
CUENTAS DE PERIODIFICACIÓN (Nota 14)	<u>3.737</u>	<u>5.791</u>
PERDIDAS DE EJERCICIOS ANTERIORES EN SOCIEDADES CONSOLIDADAS (Nota 19)	<u>1</u>	<u>-</u>
<u>TOTAL ACTIVO</u>	<u>924.238</u>	<u>874.638</u>
	<u>==</u>	<u>==</u>
CUENTAS DE ORDEN (Nota 21)	<u>192.150</u>	<u>160.266</u>

Las notas 1 al 24 descritas en la memoria adjunta y los Anexos I y II forman parte integrante de estos balances de situación consolidados.



0A2922924

CLASE 8.ª

<u>PASIVO</u>	<u>1997</u>	<u>1996</u>
ENTIDADES DE CRÉDITO (Nota 15)	<u>230.292</u>	<u>163.869</u>
A la vista	1.522	2.031
Otros débitos	228.770	161.838
DÉBITOS A CLIENTES (Nota 16)	<u>580.340</u>	<u>601.809</u>
Depósitos de ahorro -	345.901	406.596
A la vista	191.985	186.593
A plazo	153.916	220.003
Otros débitos -	234.439	195.213
A la vista	314	2.924
A plazo	234.125	192.289
DÉBITOS REPRESENTADOS POR VALORES NEGOCIABLES	-	-
Bonos y obligaciones en circulación	-	-
Pagarés y otros valores	-	-
OTROS PASIVOS (Nota 13)	<u>10.465</u>	<u>12.837</u>
CUENTAS DE PERIODIFICACIÓN (Nota 14)	<u>9.776</u>	<u>11.298</u>
PROVISIONES PARA RIESGOS Y CARGAS (Nota 17)	<u>6.025</u>	<u>3.757</u>
Fondo de pensionistas	61	66
Provisión para impuestos	-	-
Otras provisiones	5.964	3.691
FONDO PARA RIESGOS BANCARIOS GENERALES	-	-
DIFERENCIA NEGATIVA DE CONSOLIDACIÓN	-	-
BENEFICIOS CONSOLIDADOS DEL EJERCICIO	<u>9.505</u>	<u>7.432</u>
Del grupo	9.505	7.432
De minoritarios	-	-
PASIVOS SUBORDINADOS	-	-
INTERESES MINORITARIOS	-	-
CAPITAL SUSCRITO (Nota 18)	<u>38.506</u>	<u>38.506</u>
PRIMAS DE EMISIÓN (Nota 19)	<u>4.929</u>	<u>4.929</u>
RESERVAS (Nota 19)	<u>34.084</u>	<u>29.887</u>
RESERVAS DE REVALORIZACIÓN	-	-
RESERVAS EN SOCIEDADES CONSOLIDADAS (Nota 19)	<u>316</u>	<u>314</u>
<u>TOTAL PASIVO</u>	<u>924.238</u> =====	<u>874.638</u> =====



0A2922925

CLASE 8ª

BANCA CATALANA, S.A. Y SOCIEDADES QUE COMPONEN EL GRUPO BANCA CATALANA
CUENTAS DE PÉRDIDAS Y GANANCIAS CONSOLIDADAS CORRESPONDIENTES A LOS EJERCICIOS ANUALES
TERMINADOS EL 31 DE DICIEMBRE DE 1997 Y 1996 (NOTAS 1, 2 y 3)
(En Millones de Pesetas)

	1997	1996
INTERESES Y RENDIMIENTOS ASIMILADOS (Nota 23)	66.446	91.704
De los que: de la cartera de renta fija	6.948	10.168
INTERESES Y CARGAS ASIMILADAS (Nota 23)	(34.046)	(53.945)
RENDIMIENTO DE LA CARTERA DE RENTA VARIABLE	1.141	21
De acciones y otros títulos de renta variable	23	21
De participaciones	-	-
De participaciones en el Grupo	1.118	-
MARGEN DE INTERMEDIACIÓN	33.541	37.780
COMISIONES PERCIBIDAS (Nota 23)	9.531	9.961
COMISIONES PAGADAS (Nota 23)	(2.799)	(2.440)
RESULTADOS DE OPERACIONES FINANCIERAS (Nota 23)	2.801	1.236
MARGEN ORDINARIO	43.074	46.537
OTROS PRODUCTOS DE EXPLOTACIÓN	447	380
GASTOS GENERALES DE ADMINISTRACIÓN	(23.455)	(26.211)
De personal (Nota 23)	(17.503)	(19.066)
De los que: Sueldos y salarios	(11.779)	(13.601)
Cargas sociales	(3.848)	(3.633)
De las que: pensiones (Nota 17)	(919)	(271)
Otros gastos administrativos	(5.952)	(7.145)
AMORTIZACIÓN Y SANEAMIENTO DE ACTIVOS MATERIALES E INMATERIALES (Nota 12)	(2.185)	(3.289)
OTRAS CARGAS DE EXPLOTACIÓN	(1.047)	(1.073)
MARGEN DE EXPLOTACIÓN	16.834	16.344
RESULTADOS NETOS GENERADOS POR SOCIEDADES PUESTA EN EQUIVALENCIA	-	8
Participación en beneficios de sociedades puestas en equivalencia	-	8
Participación en pérdidas de sociedades puestas en equivalencia	-	-
Corrección de valor por cobro de dividendos	-	-
AMORTIZACIÓN DEL FONDO DE COMERCIO DE CONSOLIDACIÓN	-	-
BENEFICIOS POR OPERACIONES DEL GRUPO	-	-
Beneficios por enajenación de participaciones en entidades consolidadas por integración global y proporcional	-	-
Beneficios por enajenación de participaciones puestas en equivalencia	-	-
Beneficios por operaciones con acciones de la sociedad dominante y con pasivos financieros emitidos por el Grupo	-	-
Reversión de diferencias negativas de consolidación	-	-
QUEBRANTOS POR OPERACIONES DEL GRUPO	-	(60)
Pérdidas por enajenación de participaciones en entidades consolidadas por integración global y proporcional	-	(28)
Pérdidas por enajenación de participaciones puestas en equivalencia	-	(32)
Pérdidas por operaciones con acciones de la sociedad dominante y con pasivos financieros emitidos por el Grupo	-	-
AMORTIZACIÓN Y PROVISIONES PARA INSOLVENCIAS (NETO) (Notas 7 y 17)	(2.317)	(4.813)
SANEAMIENTO DE INMOVILIZACIONES FINANCIERAS (NETO)	-	(2)
DOTACIÓN AL FONDO PARA RIESGOS BANCARIOS GENERALES	-	-
BENEFICIOS EXTRAORDINARIOS (Notas 12 y 17)	2.216	923
QUEBRANTOS EXTRAORDINARIOS (Notas 12 y 17)	(2.806)	(1.134)
RESULTADO ANTES DE IMPUESTOS	13.927	11.266
IMPUESTO SOBRE BENEFICIOS (Nota 20)	4.422	(3.834)
OTROS IMPUESTOS	-	-
RESULTADO CONSOLIDADO DEL EJERCICIO	9.505	7.432
RESULTADO ATRIBUIDO A LA MINORIA	-	-
BENEFICIO ATRIBUIDO AL GRUPO	9.505	7.432

Las notas 1 a 24 descritas en la memoria adjunta y los Anexos I y II forman parte integrante de estas cuentas de pérdidas y ganancias consolidadas.



0A2922926

CLASE 8ª

BANCA CATALANA, S.A. Y SOCIEDADES QUE COMPONEN
EL GRUPO BANCA CATALANA

MEMORIA CORRESPONDIENTE A LOS EJERCICIOS ANUALES
TERMINADOS EL 31 DE DICIEMBRE DE 1997 y 1996

(1) Reseña histórica, bases de presentación y principios de consolidación

a) Reseña histórica -

Banca Catalana, S.A. (en adelante Banca Catalana o el Banco) es una entidad de derecho privado, sujeta a la normativa y regulaciones de las entidades bancarias operantes en España, perteneciente al Grupo Banco Bilbao Vizcaya (Nota 17), estando su actividad centrada en Cataluña y Baleares.

En el ejercicio 1988 se acordó por parte de la Junta General de Accionistas del Banco la fusión de Banca Catalana con Banca Mas Sardá, S.A. (Nota 2.g. y 18).

b) Bases de presentación -

Las cuentas anuales consolidadas adjuntas del Banco y sociedades que componen el Grupo Banca Catalana (en adelante, el Grupo, Nota 3), se presentan siguiendo los modelos establecidos por la Circular de Banco de España 4/1991, de 14 de junio, de forma que muestran la imagen fiel del patrimonio, de la situación financiera y de los resultados del Grupo. Dichas cuentas anuales consolidadas se han preparado a partir de los registros de contabilidad individuales de Banca Catalana, S.A. y de cada una de las sociedades del Grupo, e incluyen los ajustes y reclasificaciones necesarios para homogeneizar los criterios de contabilidad y de presentación seguidos por las sociedades dependientes con los utilizados por el Banco (Nota 2).

Las cuentas anuales individuales del Banco y de cada una de las sociedades dependientes incluidas en la consolidación correspondientes al ejercicio 1997, así como las correspondientes cuentas anuales consolidadas del Grupo, se encuentran pendientes de aprobación por las respectivas Juntas Generales de Accionistas. No obstante, el Consejo de Administración del Banco opina que dichas cuentas anuales serán aprobadas sin cambios significativos.

c) Principios contables -

Para la elaboración de las cuentas anuales consolidadas adjuntas se han seguido los principios contables generalmente aceptados descritos en la Nota 2. No existe principio contable obligatorio alguno que, siendo significativo su efecto en la elaboración de las cuentas anuales consolidadas adjuntas, se haya dejado de aplicar.

CLASE 8ª



0D5436656

d) Principios de consolidación -

De acuerdo con la Ley 13/1985 y la Circular 4/1991, de Banco de España, el Grupo Banca Catalana incluye todas las sociedades dependientes cuya actividad está directamente relacionada con la del Banco y constituyen, junto con éste, una unidad de decisión (Nota 3). Estas sociedades han sido consolidadas por el método de integración global, de acuerdo con las normas contenidas en la citada Circular. Todas las cuentas y transacciones importantes entre las sociedades consolidadas han sido eliminadas en el proceso de consolidación.

Asimismo, se aplica el criterio de integración proporcional, que consiste en incorporar los bienes, derechos y obligaciones y los ingresos y los gastos de las sociedades en la proporción que corresponde al porcentaje de participación del Grupo en las mismas, a aquellas sociedades cuya actividad está relacionada con la del Banco y en las que, teniendo una participación mínima del 20%, existe una gestión compartida con otro u otros accionistas. Al 31 de diciembre de 1997 y 1996, este método de consolidación se ha aplicado a la sociedad, BBV Titulización, S.A.

El resto de las inversiones de los valores representativos de capital se presentan en los balances de situación consolidados adjuntos de acuerdo con los criterios que se indican en la Nota 2-e.

e) Determinación del patrimonio -

Las cuentas anuales consolidadas adjuntas se presentan de acuerdo con los modelos establecidos por Banco de España para las entidades de crédito y ahorro. Con objeto de evaluar el patrimonio neto del Grupo al 31 de diciembre de 1997 y 1996 hay que considerar los siguientes epígrafes de los balances de situación consolidados adjuntos:

	<u>Millones de Pesetas</u>	
	<u>1997</u>	<u>1996</u>
Capital suscrito (Nota 18)	38.506	38.506
Reservas (Nota 19):		
Primas de Emisión	4.929	4.929
Reservas	34.085	29.887
Reservas en Sociedades Consolidadas	316	314
Pérdidas de ejercicios anteriores		
en Sociedades Consolidadas	(1)	-
	39.329	35.130
Más -		
Beneficios consolidados del ejercicio	9.505	7.432
Patrimonio neto contable	87.340	81.068
Menos -		
Dividendo (Nota 4)	(4.444)	(3.234)
Patrimonio neto, después de la aplicación		
de los resultados del ejercicio	82.896	77.834
	=====	=====



0A2922928

CLASE 8.^a

f) Recursos propios -

La Circular 5/1993, de 26 de marzo, que desarrolla la Ley 13/1992, de 1 de junio, de recursos propios y supervisión en base consolidada de las Entidades Financieras, establece que los grupos consolidables de las entidades de crédito deberán mantener, en todo momento, un coeficiente de solvencia no inferior al 8% del riesgo de crédito ponderado de las cuentas patrimoniales, compromisos y demás cuentas de orden, así como del riesgo de tipo de cambio de su posición global neta en divisas y de las posiciones ponderadas en cartera de negociación e instrumentos derivados.

A Banca Catalana, por estar participada en más de un 90%, directa o indirectamente, por el Grupo Banco Bilbao Vizcaya (Nota 18), le corresponde cubrir individualmente un coeficiente no inferior al 4%. Al 31 de diciembre de 1997 y 1996, los recursos propios computables de Banca Catalana exceden ampliamente de los requerimientos mínimos exigidos por la citada Circular.

g) Comparación de la información -

La Circular 5/1997, de 24 de julio, de Banco de España, ha introducido diversas modificaciones en la Circular 4/1991, parte de las cuales han sido tenidas en cuenta en la elaboración de las cuentas anuales del ejercicio 1997 adjuntas, mientras que algunas otras entran en vigor en el ejercicio 1998. Entre los aspectos modificados con efecto en el ejercicio 1997 destacan los siguientes:

- El epígrafe "Impuesto sobre beneficios" de la cuenta de resultados consolidada (Nota 20) registra todos los importes correspondientes a dicho impuesto, tanto los devengados en el propio ejercicio como ajustes a impuestos de ejercicios anteriores, concepto este último que se registraba anteriormente en el epígrafe "Otros productos de explotación".

- Los valores negociables adquiridos a descuento, cualquiera que sea su plazo de vencimiento, se registran de acuerdo con los criterios descritos en la Nota 2.d. Los valores negociables a plazo inferior a un año se registraban anteriormente a su valor de reembolso, compensándose la diferencia respecto a su valor de coste corregido con la cuenta "Cuentas de periodificación-Productos no devengados de operaciones tomadas a descuento" del pasivo del balance de situación consolidado (Nota 14).

Las reclasificaciones derivadas de la aplicación de la citada Circular 5/1997, han sido realizadas también en el balance y la cuenta de pérdidas y ganancias consolidada del ejercicio 1996 adjuntos, para permitir una mejor comparación. En consecuencia, las cuentas anuales consolidadas del ejercicio 1996 adjuntas difieren de las aprobadas en la Junta General de Accionistas celebrada el 26 de mayo de 1997.

La aplicación en 1998 del resto de modificaciones establecidas en la Circular 5/1997 no afectará significativamente a las cuentas anuales consolidadas adjuntas.



0A2922929

CLASE 8.ª

(2) Principios de contabilidad aplicados

En la preparación de las cuentas anuales consolidadas adjuntas, se han aplicado los siguientes principios de contabilidad:

a) Principio del devengo -

Los ingresos y gastos se reconocen contablemente en función de su período de devengo, aplicándose el método financiero para aquellas operaciones con plazo de liquidación superior a doce meses. No obstante, siguiendo el principio de prudencia y de acuerdo con lo dispuesto en la normativa del Banco de España, los intereses devengados por los activos dudosos y créditos con una cuota en mora, se reconocen como ingreso en el momento de su cobro, tal y como se indica en el apartado c) de esta Nota.

Según la práctica bancaria en España, las transacciones se registran en la fecha en que se producen, que puede no coincidir con la correspondiente fecha valor, en base a la cual se calculan los ingresos y gastos por intereses.

Las sociedades financieras consolidadas registran los ingresos y gastos derivados de sus contratos de financiación normales y de arrendamiento financiero ("leasing") durante su período de devengo siguiendo el método financiero. De acuerdo con este método, estos ingresos y gastos se reflejan contablemente a lo largo del período de cobro, en función del capital pendiente de vencer en cada momento.

b) Transacciones en moneda extranjera -

Los activos y pasivos en moneda extranjera y las operaciones de compraventa de divisas a plazo contratadas y no vencidas que son de cobertura se han convertido a pesetas utilizando los tipos de cambio medios del mercado de divisas de contado español al cierre de cada ejercicio.

Por otra parte, las operaciones de compraventa de divisas a plazo contratadas y no vencidas, que no son de cobertura, se valoran a los tipos de cambio del mercado de divisas a plazo al cierre de cada ejercicio, publicados por el Banco de España a tal efecto.

Las diferencias de cambio que se producen como consecuencia de la aplicación de los criterios indicados en los párrafos anteriores se registran íntegramente por su importe neto en el capítulo "Resultados de operaciones financieras" (Nota 23) de las cuentas de pérdidas y ganancias consolidadas adjuntas, adeudándose las correspondientes a operaciones a plazo en el epígrafe "Diferencias de cambio por operaciones a plazo" de los capítulos "Otros activos" u "Otros pasivos" (Nota 12), de los balances de situación consolidados adjuntos.

El contravalor total de los elementos de activo y de pasivo consolidado expresados en moneda extranjera ascienden a 18.608 y 31.195 millones de pesetas, respectivamente al 31 de diciembre de 1997 (50.470 y 51.254 millones de pesetas al 31 de diciembre de 1996).



0A2922930

CLASE 8.^a

c) Fondos de insolvencias -

El saldo de esta cuenta, que se presenta minorando el capítulo "Créditos sobre Clientes" del activo de los balances de situación consolidados adjuntos, tiene por objeto cubrir las pérdidas que, en su caso, pudieran producirse en la recuperación íntegra de los riesgos crediticios, excepto los de firma, contraídos por el Grupo en el desarrollo de su actividad financiera. La provisión para insolvencias se ha determinado de manera individual, de acuerdo con lo establecido en la Circular 4/1991 de Banco de España. Además, en cumplimiento de la normativa de Banco de España, existe una provisión adicional, de carácter genérico, equivalente al 1% de las inversiones crediticias, títulos de renta fija, pasivos contingentes y activos dudosos sin cobertura obligatoria, (0,5% para determinadas operaciones hipotecarias con cobertura plena), destinada a la cobertura de riesgos no identificados específicamente como problemáticos en la actualidad. Esta provisión adicional asciende a 4.904 y 4.547 millones de pesetas, respectivamente, al 31 de diciembre de 1997 y 1996.

El saldo de los fondos de insolvencias se incrementa por las dotaciones registradas con cargo a los resultados de cada ejercicio y se minoran por las cancelaciones de deudas consideradas como incobrables o que hayan permanecido más de tres años en situación de morosidad (seis años en el caso de operaciones hipotecarias con cobertura plena) y, en su caso, por las recuperaciones que se produzcan de los importes previamente provisionados (Nota 7).

Por otra parte, los intereses correspondientes a los prestatarios individuales considerados en la determinación de estas provisiones, no se registran como ingresos hasta el momento de su cobro.

Las provisiones para cubrir las pérdidas en que se podría incurrir como consecuencia de los riesgos de firma mantenidos por el Grupo se incluyen en el epígrafe "Provisiones para Riesgos y Cargas - Otras Provisiones" del pasivo de los balances de situación consolidados adjuntos (Notas 7 y 17).

d) Deudas del Estado,
Obligaciones y otros valores de renta fija -

Los valores que constituyen la cartera de renta fija del Grupo se presentan, atendiendo a su clasificación, según los siguientes criterios:

- 1) Cartera de negociación: se incluyen los valores cotizados con los que se tiene la finalidad de beneficiarse a corto plazo de variaciones en los precios de mercado.
- 2) Cartera de inversión a vencimiento: se podrían incluir los valores que el Grupo hubiera decidido mantener hasta su amortización. Sin embargo, el Grupo no incluye saldos en dicha categoría al 31 de diciembre de 1997 y 1996.
- 3) Cartera de inversión ordinaria: se incluye el resto de los valores no clasificados en ninguna de las dos carteras anteriores.



0A2922931

CLASE 8ª

Cartera de Negociación -

Los valores que constituyen la cartera de negociación se contabilizan al precio de mercado al cierre de cada ejercicio, que no difiere significativamente de su precio de adquisición. Las diferencias que se producen por las variaciones de valoración, excepto las causadas por el devengo de intereses, se registran por el neto en la cuenta de pérdidas y ganancias, en el capítulo "Resultados de operaciones financieras" de la cuenta de pérdidas y ganancias consolidada.

Cartera de Inversión ordinaria -

Las Deudas del Estado, obligaciones y otros valores de renta fija que integran la cartera de inversión ordinaria, se hallan individualmente valorados a precio de adquisición, corregido por el importe devengado de la diferencia existente entre éste y el valor de reembolso. En el caso de títulos cotizados, se constituye un fondo de fluctuación de valores por la diferencia neta respecto al valor de mercado del conjunto de esta cartera, si fuera inferior, determinado en función de las cotizaciones del último día del ejercicio. Las minusvalías correspondientes a los valores cedidos a terceros con compromiso de recompra se sanean únicamente por la parte proporcional del período comprendido entre la fecha prevista de recompra y la de vencimiento. Al 31 de diciembre de 1997 y 1996 existían plusvalías latentes en esta cartera por importe de 2.202 y 2.904 millones de pesetas. respectivamente (Notas 5 y 8).

El saneamiento de la cartera de renta fija cotizada se realiza íntegramente con cargo a cuentas de periodificación del activo que se presentan conjuntamente con los títulos afectados en los correspondientes epígrafes del balance de situación consolidado (Notas 5 y 8). Al 31 de diciembre de 1997 y 1996 dichas cuentas de periodificación no presentan saldo alguno.

Asimismo, la Circular 4/1991 establece que debe constituirse un fondo de fluctuación de valores adicional por el importe de los beneficios obtenidos en la enajenación de valores de renta fija de la cartera de inversión ordinaria, que se aplica a la cuenta de periodificación activa mencionada en el párrafo anterior, hasta el saldo calculado para ésta. En los ejercicios 1997 y 1996 no se ha efectuado dotación alguna por este concepto.

Las dotaciones netas con cargo a los resultados de cada ejercicio, por todos los conceptos mencionados, se recogen en el capítulo "Resultados de operaciones financieras" de las cuentas de pérdidas y ganancias consolidadas adjuntas.

e) Valores representativos de capital -

Los valores de renta variable representativos de las participaciones en sociedades dependientes no consolidables por integración global o en otras empresas en las que se posea una participación igual o superior al 20% (3% si cotizan en Bolsa) y que no cumplan las condiciones para su consolidación proporcional, se valoran de acuerdo con el criterio de puesta en equivalencia indicado en la Nota 1, en base a estados financieros provisionales facilitados por las Sociedades. Al 31 de diciembre de 1997 el Grupo no detenta ninguna participación de las mencionadas características (Nota 3).



0A2922932

CLASE 8ª

El resto de los valores representativos de capital se registran en el balance por su precio de adquisición regularizado y actualizado, en su caso, o a su valor de mercado si éste fuera inferior. Dicho valor de mercado se ha determinado de acuerdo con los siguientes criterios:

- Títulos cotizados: cotización media del último trimestre o cotización del último día del ejercicio, la que sea menor.

- Títulos no cotizados: valor teórico-contable de la participación, obtenido a partir del último balance de situación disponible, una vez consideradas, en el caso de sociedades con las que existe una vinculación duradera, las previsiones de generación de beneficios en los próximos ejercicios que se incorporaron en la determinación del precio de adquisición y que subsisten al cierre del ejercicio.

Las regularizaciones y actualizaciones de los valores de renta variable se han efectuado de acuerdo con las normas legales aplicables sobre regularización y actualización de balances.

Con objeto de reconocer las minusvalías derivadas de los criterios indicados anteriormente, se ha constituido fondos de fluctuación de valores que se presentan disminuyendo el saldo de los capítulos "Acciones y otros títulos de renta variable" y "Participaciones en empresas del Grupo" del activo de los balances de situación consolidados adjuntos (Notas 8 y 9).

f) Activos inmateriales -

Este capítulo del activo de los balances de situación consolidados adjuntos está constituido por gastos de ampliación de capital de sociedades dependientes y los gastos de adquisición de software. Estos conceptos se amortizan linealmente en tres años. Los cargos a las cuentas de pérdidas y ganancias consolidadas adjuntas por amortización de estos gastos en 1997 y 1996 han ascendido a 38 y 29 millones de pesetas, respectivamente, y figuran registrados en el capítulo "Amortización y Saneamiento de Activos Materiales e Inmateriales" de las cuentas de pérdidas y ganancias consolidadas adjuntas.


g) Activos materiales -

Inmovilizado de uso propio -

Los inmuebles correspondientes a algunas de las Sociedades del Grupo que llevaron a cabo procesos de fusión se valoraron, de acuerdo con las disposiciones legales aplicables (Nota 19), tomando como referencia precios de mercado a las fechas de las correspondientes fusiones, determinados por tasadores independientes. Las adiciones de inmuebles posteriores a dichas fusiones se valoran a coste de adquisición.

En general, el restante inmovilizado material del Grupo consolidado adquirido con anterioridad al 31 de diciembre de 1983 se halla valorado a precio de coste actualizado de acuerdo con diversas disposiciones legales y las adiciones posteriores se han valorado a coste de adquisición (Nota 12).

La amortización se calcula aplicando el método lineal en función de los años de vida útil estimada como promedio de los diferentes elementos del activo inmovilizado. Las dotaciones anuales realizadas equivalen a los porcentajes de amortización siguientes:



0A2922933

CLASE 8.^a

	<u>Porcentajes</u>
Inmuebles	2%
Mobiliario	10%
Instalaciones	6% a 10%
Equipos de oficina y mecanización	10% a 25%

Activos adjudicados por regularización de créditos -

Dichos activos se contabilizan al valor menor que resulte entre el valor contable de los activos aplicados a su adquisición y el valor de mercado, deducido inicialmente por las provisiones que cubrieran los activos aplicados hasta el 25% de dicho valor. En los ejercicios siguientes a la adjudicación deben realizarse dotaciones adicionales en función de la antigüedad, salvo para viviendas, oficinas y locales polivalentes en que dichas provisiones no son necesarias si se mantiene el valor de mercado (Nota 12).

h) Acciones propias -

Al 31 de diciembre de 1997 y 1996 no hay en cartera acciones de estas características.

i) Compromisos por pensiones -

De acuerdo con el convenio colectivo vigente, la banca española tiene el compromiso de complementar las prestaciones de la Seguridad Social percibidas por sus empleados o derechohabientes en caso de jubilación, incapacidad permanente, viudedad u orfandad. El primero de estos compromisos no es aplicable a aquellas personas contratadas a partir del 8 de marzo de 1980.

En los ejercicios 1997 y 1996, los bancos del Grupo han ido complementando los contratos de seguro formalizados con Euroseguros, S.A., Compañía de Seguros y Reaseguros, sociedad del Grupo Banco Bilbao Vizcaya, accionista mayoritario de Banca Catalana, S.A. (Nota 18), para garantizar la cobertura futura de los pagos por complemento de pensiones tanto del personal en activo como del jubilado normal o anticipadamente. En el ejercicio 1995 y anteriores, se realizaron contratos similares con Euroseguros y Aurora Polar, S.A. de Seguros y Reaseguros, sociedad asimismo participada por el Grupo Banco Bilbao Vizcaya. Las primas únicas correspondientes a estos contratos de seguro han ascendido a 1.410 y 193 millones de pesetas en los ejercicios 1997 y 1996, respectivamente, habiéndose cancelado simultáneamente los fondos internos constituidos hasta entonces para estos colectivos (Nota 17). Al 31 de diciembre de 1997, el importe de las reservas matemáticas correspondientes a estos contratos de seguro y a los formalizados en ejercicios anteriores asciende a 5.648 millones de pesetas, en relación con el personal en activo, y a 11.345 millones de pesetas, que abarca a la totalidad de empleados que a dicha fecha se encontraban en situación pasiva o jubilados anticipadamente (5.722 y 10.189 millones de pesetas, respectivamente, al 31 de diciembre de 1996). Los estudios actuariales para la valoración de este compromiso han sido realizados en bases individuales y cuantificados por el método de la unidad de crédito proyectada, habiéndose aplicado en los mismos las tablas de mortalidad GRM/F 80 y tasas de actualización inferiores a las tasas internas de rentabilidad de las inversiones asignadas a su cobertura, o del 4% ó 5,5% (6% en 1996) para aquellos plazos e importes no cubiertos con inversiones.



0A2922934

CLASE 8ª

Al 31 de diciembre de 1997 y 1996, el epígrafe "Provisiones para riesgos y cargas - Fondo de pensionistas" de los correspondientes balances de situación consolidados adjuntos, recoge básicamente el pasivo devengado por personal de sociedades dependientes.

Asimismo el epígrafe "Provisiones para riesgos y cargas - Otras provisiones" de los balances de situación consolidados adjuntos al 31 de diciembre de 1997 y 1996 recoge 884 y 1.048 millones de pesetas, respectivamente, para completar la cobertura del valor actual total a dichas fechas de los posibles compromisos por pensiones que pudieran derivarse de una parte de la retribución fuera de convenio, establecida con anterioridad al 31 de diciembre de 1990, que no sufrirá modificaciones en ejercicios futuros, concepto por el cual se han realizado aportaciones a las compañías de seguros por los empleados jubilados y por una parte de los posibles compromisos con el personal en activo (Nota 17).

Para la cobertura de los compromisos mencionados en esta Nota, se han efectuado cargos netos a los resultados de los ejercicios 1997 y 1996 por importes de 1.309 y 245 millones de pesetas, respectivamente, correspondientes al coste devengado en dichos ejercicios (Nota 17).

Los pagos por complementos de pensiones durante los ejercicios 1997 y 1996 han sido reembolsados por las compañías de seguros mencionadas anteriormente, en cumplimiento de los contratos suscritos.

Por otro lado, los Bancos del Grupo tienen establecido un sistema contributivo mixto que se concreta en un fondo de pensiones externo que puede afectar a todo su personal y cuya cuantía se determina en función de una parte de la retribución fuera de convenio. Los importes cargados en las cuentas de pérdidas y ganancias consolidadas adjuntas como consecuencia de este hecho ascienden a 61 y 74 millones de pesetas en los ejercicios 1997 y 1996, respectivamente, y figuran registrados en el epígrafe "Gastos Generales de Administración - De Personal".

Por último, el Grupo tiene asumidos determinados compromisos con su personal, cuyo coste viene determinado por la evolución de la cotización en Bolsa de las acciones del Banco matriz (BBV) y se encuentra íntegramente cubierto por las correspondientes provisiones, una vez consideradas las opciones de compra contratadas con sociedades del Grupo Banco Bilbao Vizcaya y asignadas a la cobertura de los mencionados compromisos (Notas 17 y 23).

j) Indemnizaciones por despido -

De acuerdo con la legislación vigente, existe la obligación de indemnizar a aquellos empleados que sean despedidos sin causa justificada. No existe plan alguno de reducción de personal que haga necesaria la creación de una provisión por este concepto.

k) Impuesto sobre Beneficios -

Tal y como se explica en la Nota 1.g, este epígrafe de las cuentas de pérdidas y ganancias consolidadas recoge la totalidad de los cargos o abonos derivados de dicho impuesto, tanto los correspondientes al gasto devengado en el propio ejercicio como los generados por ajustes en los importes registrados en ejercicios anteriores (Nota 20).



0A2922935

CLASE 8ª

El gasto por el Impuesto sobre Sociedades devengado en cada ejercicio se calcula en función del resultado económico antes de impuestos, aumentado o disminuido, según corresponda, por las diferencias permanentes con el resultado fiscal, entendiendo éstas como las producidas entre la base imponible y el resultado contable antes de impuestos que no revierten en períodos subsiguientes. Los impuestos anticipados derivados de las diferencias temporales únicamente se activan si su recuperación se va a producir en un plazo de 10 años.

El beneficio fiscal correspondiente a las deducciones por doble imposición, bonificaciones y deducción por inversiones se considera como un menor importe del Impuesto sobre Sociedades del ejercicio en que se aplican. Para que estas deducciones sean efectivas deberán cumplirse los requisitos establecidos en la normativa vigente.

l) Productos financieros derivados y otras operaciones de futuro -

El Grupo utiliza estos instrumentos tanto en operaciones de cobertura de sus posiciones patrimoniales, como en otras operaciones.

De acuerdo con la normativa del Banco de España, las operaciones con estos productos se recogen en cuentas de orden, bien por los derechos y compromisos futuros que puedan tener repercusión patrimonial, bien por aquellos saldos que fueran necesarios para reflejar las operaciones aunque no hubiera incidencia en el patrimonio del Grupo. Por tanto, el valor nocial y/o contractual de estos productos no expresa el riesgo total de crédito o de mercado asumido por el Grupo. Por otra parte, las primas cobradas y pagadas por opciones vendidas y compradas, respectivamente, se contabilizan entre las cuentas diversas como un activo patrimonial por el comprador y como un pasivo para el emisor.

Las operaciones que tienen por objeto y por efecto eliminar o reducir significativamente los riesgos de cambio, de interés o de mercado, existentes en posiciones patrimoniales o en otras operaciones, se consideran como de cobertura. Los beneficios o quebrantos generados en estas operaciones de cobertura se registran de forma simétrica a los ingresos o costes del elemento cubierto.

Las operaciones que no son de cobertura, también denominadas operaciones de negociación, contratadas en mercados organizados, se han valorado de acuerdo con su cotización, registrándose las variaciones de las cotizaciones íntegramente en la cuenta de pérdidas y ganancias.

Se efectúan valoraciones de las operaciones de negociación contratadas, provisionándose con cargo a resultados las pérdidas potenciales netas por cada clase de riesgo y divisa que, en su caso, han resultado de dichas valoraciones (Nota 17), mientras que los beneficios potenciales no se reconocen en la cuenta de pérdidas y ganancias hasta su liquidación (Nota 23). Las clases de riesgos que se consideran a estos efectos son el de tipo de interés, el de precio de las acciones y el de cambio.

m) Activos y pasivos adquiridos o emitidos a descuento -

Los activos y pasivos adquiridos o emitidos a descuento, con la excepción de los valores negociables, se contabilizan por su valor de reembolso. La diferencia entre dicho valor y los importes pagados o cobrados se registran en los capítulos "Cuentas de periodificación" del pasivo y activo de los balances de situación consolidados (Notas 1.9 y 14).



0A2922936

CLASE 8ª

(3) Grupo Banca Catalana

Al 31 de diciembre de 1997, las sociedades dependientes (todas ellas participadas directa o indirectamente al 100%) que junto a Banca Catalana, S.A. conforman el Grupo Banca Catalana son las siguientes:

Aurada, S.A.

Catalana de Factoring, S.A., Establecimiento Financiero de Crédito

Catalana de Pensiones, S.A., Entidad Gestora de Fondos de Pensiones

En el Anexo I se incluye información relevante sobre estas Sociedades.

Asimismo, al 31 de diciembre de 1997 y 1996 se incluye en el perímetro de consolidación la sociedad B.B.V. Titulización, S.A. (100% del Grupo Banco Bilbao Vizcaya), en la que Banca Catalana, S.A. posee una participación del 20% (Nota 1.d).

Banca Catalana, S.A. es la sociedad matriz del Grupo. Sus estados financieros individuales se preparan aplicando los mismos principios y criterios contables que se describen en la Nota 2, con excepción de la valoración de las participaciones representativas de capital en sociedades en las que el Banco directamente posee una participación igual o superior al 20% (3% si cotizan en Bolsa), que figuran registradas, en cumplimiento de la Circular 4/1991, a su precio de adquisición, regularizado y actualizado en su caso, o a su valor de mercado, si fuera inferior, entendiéndose éste como el valor teórico-contable que corresponda a dichas participaciones, corregido en el importe de las plusvalías tácitas existentes en el momento de la adquisición y que subsistan a la fecha de la valoración.

A continuación se presentan, de forma resumida, los estados financieros de Banca Catalana, S.A. al 31 de diciembre de 1997 y 1996, adaptados a los criterios contables establecidos en la Circular 5/1997 (Nota 1.g).



CLASE 8ª



0A2922937

BANCA CATALANA, S.A.
BALANCES DE SITUACIÓN (RESUMIDOS)
AL 31 DE DICIEMBRE DE 1997 Y 1996
(En Millones de Pesetas)

	1997	1996
ACTIVO		
CAJA Y DEPÓSITOS EN BANCOS CENTRALES	7.290	5.259
DEUDAS DEL ESTADO	85.977	117.430
ENTIDADES DE CRÉDITO	191.735	189.098
CRÉDITOS SOBRE CLIENTES	599.735	516.028
OBLIGACIONES Y OTROS VALORES DE RENTA FIJA	24	238
ACCIONES Y OTROS TÍTULOS DE RENTA VARIABLE	870	1.301
PARTICIPACIONES	1	-
PARTICIPACIONES EN EMPRESAS DEL GRUPO	1.222	1.253
ACTIVOS INMATERIALES	-	-
ACTIVOS MATERIALES	21.087	26.555
CAPITAL SUSCRITO NO DESEMBOLSADO	-	-
ACCIONES PROPIAS	-	-
OTROS ACTIVOS	3.020	3.087
CUENTAS DE PERIODIFICACIÓN	3.969	6.107
PÉRDIDAS DEL EJERCICIO	-	-
TOTAL ACTIVO	914.930	866.356
	=====	=====
PASIVO		
ENTIDADES DE CRÉDITO	230.292	164.859
DÉBITOS A CLIENTES	580.595	602.667
DÉBITOS REPRESENTADOS POR VALORES NEGOCIABLES	-	-
OTROS PASIVOS	1.529	3.362
CUENTAS DE PERIODIFICACIÓN	9.668	11.209
PROVISIONES PARA RIESGOS Y CARGAS	6.841	4.570
FONDO PARA RIESGOS BANCARIOS GENERALES	-	-
BENEFICIOS DEL EJERCICIO	9.551	7.386
PASIVOS SUBORDINADOS	-	-
CAPITAL SUSCRITO	38.506	38.506
PRIMAS DE EMISIÓN	4.929	4.929
RESERVAS	33.019	28.868
RESERVAS DE REVALORIZACIÓN	-	-
RESULTADOS DE EJERCICIOS ANTERIORES	-	-
TOTAL PASIVO	914.930	866.356
	=====	=====
CUENTAS DE ORDEN	190.522	166.362
	=====	=====



0A2922938

CLASE 8.^a

BANCA CATALANA, S.A.
CUENTAS DE PÉRDIDAS Y GANANCIAS CORRESPONDIENTES A LOS EJERCICIOS ANUALES
TERMINADOS EL 31 DE DICIEMBRE DE 1997 Y 1996
(En Millones de Pesetas)

	<u>1997</u>	<u>1996</u>
INTERESES Y RENDIMIENTOS ASIMILADOS	<u>66.169</u>	<u>91.213</u>
INTERESES Y CARGAS ASIMILADAS	<u>(34.048)</u>	<u>(54.195)</u>
RENDIMIENTO DE LA CARTERA DE RENTA VARIABLE	<u>1.407</u>	<u>939</u>
MARGEN DE INTERMEDIACIÓN	<u>33.528</u>	<u>37.957</u>
COMISIONES PERCIBIDAS	<u>8.855</u>	<u>8.116</u>
COMISIONES PAGADAS	<u>(2.766)</u>	<u>(2.407)</u>
RESULTADOS DE OPERACIONES FINANCIERAS	<u>2.801</u>	<u>1.236</u>
MARGEN ORDINARIO	<u>42.418</u>	<u>44.902</u>
OTROS PRODUCTOS DE EXPLOTACIÓN	<u>436</u>	<u>367</u>
GASTOS GENERALES DE ADMINISTRACIÓN	<u>(23.017)</u>	<u>(25.643)</u>
AMORTIZACIÓN Y SANEAMIENTO DE ACTIVOS MATERIALES E INMATERIALES	<u>(2.130)</u>	<u>(3.229)</u>
OTRAS CARGAS DE EXPLOTACIÓN	<u>(1.047)</u>	<u>(1.062)</u>
MARGEN DE EXPLOTACIÓN	<u>16.663</u>	<u>15.335</u>
AMORTIZACIÓN Y PROVISIONES PARA INSOLVENCIAS (NETO DE FONDOS DISPONIBLES)	<u>(2.305)</u>	<u>(5.115)</u>
SANEAMIENTO DE INMOVILIZACIONES FINANCIERAS (NETO DE FONDOS DISPONIBLES)	<u>-</u>	<u>-</u>
DOTACIÓN AL FONDO PARA RIESGOS BANCARIOS GENERALES	<u>-</u>	<u>-</u>
BENEFICIOS EXTRAORDINARIOS	<u>2.270</u>	<u>2.286</u>
QUEBRANTOS EXTRAORDINARIOS	<u>(2.805)</u>	<u>(2.072)</u>
RESULTADO ANTES DE IMPUESTOS	<u>13.823</u>	<u>10.434</u>
IMPUESTO SOBRE BENEFICIOS	<u>(4.272)</u>	<u>(3.048)</u>
OTROS IMPUESTOS	<u>-</u>	<u>-</u>
RESULTADO DEL EJERCICIO	<u>9.551</u>	<u>7.386</u>



0A2922939

CLASE 8ª

BANCA CATALANA, S.A. CUADROS DE FINANCIACIÓN (RESUMIDOS)
CORRESPONDIENTES A LOS EJERCICIOS ANUALES TERMINADOS EL 31 DE DICIEMBRE DE 1997 Y 1996
(En Millones de Pesetas)

	1997	1996
<u>ORIGEN DE FONDOS:</u>		
Recursos generados de las operaciones:		
Resultado del ejercicio	9.551	7.386
Más -Amortizaciones	2.130	3.104
-Dotaciones netas a fondo de depreciación de activos y fondos especiales	6.812	8.596
-Pérdidas en ventas de acciones propias, participaciones e inmovilizado	464	254
Menos-Beneficios en ventas de acciones propias, participaciones e inmovilizado	(992)	(2.262)
	17.965	17.078
Títulos de renta fija (disminución neta)	31.849	17.483
Inversión crediticia (disminución neta)	-	4.864
Inversión menos financiación en Banco de España y ECA (variación neta)	60.765	-
Títulos de renta variable no permanente (disminución neta)	437	-
Venta de inversiones permanentes:		
Venta de elementos de inmovilizado material e inmaterial	5.750	3.910
Venta de participaciones	617	7.019
Otros conceptos activos menos pasivos (variación neta)	-	-
<u>TOTAL ORÍGENES</u>	117.383	50.354
	=====	=====
<u>APLICACIONES:</u>		
Dividendos pagados	3.235	2.464
Títulos de renta fija (incremento neto)	-	-
Inversión menos financiación en Banco de España y ECA (variación neta)	-	35.586
Inversión crediticia (incremento neto)	87.400	-
Títulos de renta variable no permanente (incremento neto)	-	202
Acreedores (disminución neta)	22.072	5.126
Empréstitos (disminución neta)	-	-
Adquisición de inversiones permanentes:		
Compra de elementos de inmovilizado material e inmaterial	2.132	2.417
Compra de participaciones	529	-
Otros conceptos activos menos pasivos (variación neta)	2.015	4.559
<u>TOTAL APLICACIONES</u>	117.383	50.354
	=====	=====



CA2922940

CLASE 8.a

Las modificaciones más destacadas producidas en el ámbito del Grupo consolidable en los ejercicios 1997 y 1996 han sido las siguientes:

A) En el ejercicio 1997

-Con fecha 16 de junio de 1997, Banca Catalana procedió a la venta de GESCATALANA, S.G.I.I.C, S.A., sociedad participada por Banca Catalana en un 99,82%.

-Posteriormente, Banca Catalana adquirió el 7% del capital de BBV GESTINOVA, S.G.I.I.C., S.A., (Sociedad del Grupo BBV) por importe de 503 millones de pesetas.

B) En el ejercicio 1996


-Con fecha 2 de enero de 1996, Banca Catalana procedió a la venta de Gecopinsa Tasaciones, S.A., sociedad participada en un 99,99% por Banca Catalana generándose como consecuencia de la transacción unas pérdidas de 21 millones de pesetas que se encuentran registradas en el capítulo "Quebrantos extraordinarios" de la cuenta de pérdidas y ganancias consolidada del ejercicio 1996 adjunta.

-Con fecha 16 de mayo de 1996, Banca Catalana procedió a la venta de Mediterrània de Promocions i Gestions Immobiliaries, S.A., sociedad en la que detentaba una participación del 99,99%, a las sociedades Elanchove, S.A. y Bermeo, S.A. del Grupo Banco Bilbao Vizcaya. Como consecuencia de dicha transacción se han generado unas pérdidas netas de 24 millones de pesetas que se encuentran registradas en el capítulo "Quebrantos extraordinarios" de la cuenta de pérdidas y ganancias consolidada del ejercicio 1996 adjunta.

-Con fecha 15 de julio de 1996, Banca Catalana procedió a la venta, por su valor teórico contable, del Banco de Barcelona, S.A., sociedad en la que detentaba una participación del 99,99%, a Corporación General Financiera, S.A., del Grupo Banco Bilbao Vizcaya. Como consecuencia de la transacción se generó un beneficio de 362 millones de pesetas, que se encuentra registrado en el capítulo "Beneficios extraordinarios" de la cuenta de pérdidas y ganancias consolidada del ejercicio 1996 adjunta. Como consecuencia del tratamiento exigido por la normativa del Banco de España a los beneficios obtenidos en las transacciones con sociedades vinculadas, el Banco dotó con cargo a "Quebrantos extraordinarios" un fondo específico por el importe de la plusvalía obtenida (Nota 17).

-El 31 de julio de 1996 se procedió a la liquidación de Catalana de Estudios y Telemarketing, S.A. de acuerdo con el balance cerrado el 31 de julio de 1996 adjudicándose Banca Catalana, S.A. el haber social existente en el porcentaje de su participación que, a dicha fecha, era del 99,99%. Por la citada operación el Banco registró un beneficio de 23 millones de pesetas en el capítulo "Beneficios extraordinarios" de la cuenta de pérdidas y ganancias consolidada correspondiente al ejercicio 1996.

-Con fecha 11 de diciembre de 1996, Banca Catalana procedió a la venta, por su valor teórico contable, del Banco Industrial de Cataluña, S.A., sociedad en la que detentaba una participación del 99,99%, a Corporación General Financiera, S.A., del Grupo Banco Bilbao Vizcaya. Como consecuencia de la transacción, se generó un beneficio de 978 millones de pesetas, que se encuentra registrado en el capítulo "Beneficios extraordinarios" de la cuenta de pérdidas y ganancias consolidada del ejercicio 1996 adjunta. Como consecuencia del tratamiento exigido por la normativa del Banco de España a los beneficios obtenidos en las transacciones con sociedades vinculadas, el Banco dotó con cargo a "Quebrantos extraordinarios" un fondo específico por el importe de la plusvalía obtenida, neto del beneficio obtenido por el Banco Industrial de Cataluña, S.A. frente a terceros hasta el momento de la compraventa, que ascendía a 463 millones de pesetas (Nota 17).



005436657

CLASE 8ª

(4) Distribución de Resultados

La propuesta de distribución del beneficio de Banca Catalana, S.A. correspondiente al ejercicio 1997, que el Consejo de Administración presentará a la Junta General de Accionistas para su aprobación, es la siguiente:

	<u>Millones de Pesetas</u>
Beneficio neto del ejercicio	9.551
	=====
Distribución:	
Dividendos (Nota 1)	4.313
Reservas -	
Voluntaria	5.238

	9.551
	=====

El dividendo correspondiente al resultado del ejercicio 1997, que el Consejo de Administración del Banco tiene previsto proponer a la Junta General de Accionistas, asciende a 112 pesetas brutas por acción.

(5) Deudas del Estado

La composición del saldo de este capítulo de los balances de situación consolidados adjuntos es la siguiente:

	<u>Millones de Pesetas</u>	
	<u>1997</u>	<u>1996</u>
Certificados de Banco de España	12.903	16.346
	-----	-----
Cartera de renta fija:		
De inversión ordinaria -		
Letras del Tesoro	62.395	84.039
Deuda del Estado cotizada	10.500	17.207
Otros títulos no cotizados	-	-
	-----	-----
	72.895	101.246
Menos:		
Fondo Fluctuación Valores	-	(182)
Más:		
Periodificación del saneamiento de		
renta fija (Nota 2.d)	-	-
	-----	-----
	72.895	101.064
	-----	-----
De negociación -		
Deuda del Estado	185	28
	-----	-----
	85.983	117.438
	=====	=====



0A2922942

CLASE 8.ª

El movimiento que se ha producido en el saldo de este capítulo de los balances de situación consolidados adjuntos durante los ejercicios 1997 y 1996, sin considerar los fondos de fluctuación de valores se muestra a continuación:

Millones de Pesetas

	<u>1997</u>	<u>1996</u>
Saldo al inicio del ejercicio	117.620	131.715
Compras	140.849	113.447
Ventas	(141.249)	(118.470)
Amortizaciones y otros	(31.237)	(9.072)
Saldo al cierre del ejercicio	85.983	117.620
	=====	=====

En el ejercicio 1997, los beneficios netos por enajenación de valores del epígrafe "Cartera de Inversión ordinaria" han ascendido a 1.618 millones de pesetas, (664 millones de pesetas en el ejercicio 1996), y se encuentran registrados en el capítulo "Resultados de Operaciones Financieras" de las cuentas de pérdidas y ganancias consolidadas adjuntas (Nota 23).

En cumplimiento de lo dispuesto por la Circular 2/1990, de Banco de España, sobre coeficientes de caja de los intermediarios financieros, el Grupo adquirió en 1990... certificados de depósito emitidos por Banco de España por importe de 48.198 millones de pesetas. Dichos activos tienen amortizaciones semestrales desde marzo de 1993 hasta septiembre del año 2000 y devengan un tipo de interés del 6% anual. Al 31 de diciembre de 1997 y 1996, una parte importante de estos activos ha sido cedida temporalmente a Banco de España (Nota 14).

El tipo de interés medio anual de las Letras del Tesoro durante el ejercicio 1997 ha sido el 6,01% (el 8,78% durante el ejercicio 1996). De estos activos, y de los adquiridos temporalmente a Entidades de Crédito (Nota 6), el Grupo tenía cedidos al 31 de diciembre de 1997 y 1996 un importe efectivo de 77.568 y 89.560 millones de pesetas, respectivamente, a Banco de España y otros intermediarios financieros (Nota 15) y a clientes (Nota 16).

El tipo de interés nominal anual de la Deuda del Estado cotizada ha oscilado en el Grupo entre el 6% y el 12,25% en 1997 (entre el 8% y el 12,25% en 1996). De estos títulos y de los adquiridos temporalmente a Entidades de Crédito (Nota 6) el Grupo tenía cedidos al 31 de diciembre de 1997 y 1996 un importe efectivo de 144.404 y 115.893 millones de pesetas, respectivamente, a Banco de España y a otros intermediarios financieros (Nota 15), y a clientes (Nota 16).

Al 31 de diciembre de 1997 y 1996, el nominal de los Bonos y Obligaciones afectos a obligaciones propias o de terceros ascendía a 74 y 70 millones de pesetas, respectivamente.

El desglose de este capítulo por plazos de vencimiento al 31 de diciembre de 1997 y 1996, sin considerar el fondo de fluctuación de valores, es el siguiente:



CLASE 8ª



0A2922943

Millones de Pesetas

	<u>Hasta 3 meses</u>	<u>Entre 3 meses y 1 año</u>	<u>Entre 1 y 5 años</u>	<u>Más de 5 años</u>	<u>Total</u>
Saldos al 31 de diciembre de 1997 -					
Certificados de Banco de España	1.912	2.024	8.967	-	12.903
Cartera de Renta Fija:					
De inversión ordinaria	18.926	36.675	7.332	9.962	72.895
De negociación	-	-	175	10	185
	-----	-----	-----	-----	-----
	20.838	38.699	16.474	9.972	85.983
	=====	=====	=====	=====	=====
Saldos al 31 de diciembre de 1996 -					
Certificados de Banco de España	1.693	1.750	12.903	-	16.346
Cartera de Renta Fija:					
De inversión ordinaria	18.668	68.154	542	16.661	101.246
De negociación	-	6	3	19	28
	-----	-----	-----	-----	-----
	20.361	69.910	13.448	16.680	117.620
	=====	=====	=====	=====	=====

Por otra parte, el movimiento que se ha producido en el saldo de la cuenta "Fondo de fluctuación de valores" durante los ejercicios 1997 y 1996 se indica a continuación:

Millones de Pesetas

	<u>1997</u>	<u>1996</u>
Saldo al inicio del ejercicio	182	182
Fondos disponibles	(182)	-
	-----	-----
Saldo al cierre del ejercicio	0	182
	=====	=====



0A2922944

CLASE 8ª

(6) Entidades de Crédito - Activo

El desglose del saldo de este capítulo del activo de los balances de situación consolidados adjuntos, atendiendo a la moneda de contratación y a su naturaleza, es el siguiente:

	<u>Millones de Pesetas</u>	
	<u>1997</u>	<u>1996</u>
Por moneda:		
En pesetas	157.588	128.423
En moneda extranjera	10.386	40.325
	-----	-----
	167.974	168.748
	=====	=====
Por naturaleza:		
A la vista -		
Cuentas mutuas y efectos recibidos por aplicación	-	13.517
Cheques a cargo de entidades de Crédito	131	8
Cámara de Compensación	-	-
Otras cuentas	98	1.486
	-----	-----
	229	15.011
	-----	-----
Otros créditos -		
Depósitos en entidades de crédito y financieras	14.067	46.493
Adquisición Temporal de activos (Nota 5)	153.678	107.244
	-----	-----
	167.745	153.737
	-----	-----
Total	167.974	168.748
	=====	=====



0A2922945

CLASE 8ª

A continuación se indica el desglose por plazos de vencimiento, así como los tipos de interés al cierre de cada ejercicio, del epígrafe "Otros créditos" de este capítulo de los balances de situación consolidados adjuntos:

Millones de Pesetas				
	Hasta 3 meses	Entre 3 meses y 1 año	Total	Tipo de interés al cierre del ejercicio
Saldos al 31 de diciembre de 1997 -				
Depósitos en entidades de crédito y financieras	10.954	3.113	14.067	3,63%
Adquisición Temporal de activos	153.678	-	153.678	4,83%
Otras cuentas	-	-	-	-
	-----	-----	-----	
	164.632	3.113	167.745	
Saldos al 31 de diciembre de 1996 -				
Depósitos en entidades de crédito y financieras	38.188	8.305	46.493	5,53%
Adquisición Temporal de activos	107.244	-	107.244	6,32%
	-----	-----	-----	
	145.432	8.305	153.737	

(7) Créditos sobre clientes

La composición de este capítulo de los balances de situación consolidados adjuntos, atendiendo a la moneda de contratación y al sector que lo origina, es la siguiente:

Millones de Pesetas		
	1997	1996
Por moneda:		
En pesetas	625.194	536.744
En moneda extranjera	8.070	8.824
	-----	-----
	633.264	545.568
	=====	=====
Por sectores:		
Administraciones Públicas	62.928	59.237
Otros sectores residentes	583.996	500.441
No Residentes	806	744
	-----	-----
	647.730	560.422
	(14.466)	(14.854)
	-----	-----
Menos - Fondos de Insolvencias	633.264	545.568
	=====	=====



0A2922946

CLASE 8ª

A continuación se indica el desglose de este capítulo de los balances de situación consolidados adjuntos, sin considerar el saldo de la cuenta "Fondos de insolvencias", atendiendo al plazo de vencimiento y a la modalidad y situación de las operaciones:

Millones de Pesetas

	<u>1997</u>	<u>1996</u>
Por plazo de vencimiento:		
Hasta 3 meses	183.316	192.525
Entre 3 meses y 1 año	92.277	105.435
Entre 1 año y 5 años	90.978	132.459
Más de 5 años	281.159	130.003
	-----	-----
	647.730	560.422
	=====	=====
Por modalidad y situación del crédito:		
Cartera comercial	110.935	112.776
Deudores con garantía real	253.342	164.073
Otros deudores a plazo	226.909	226.128
Arrendamientos financieros	24.225	18.335
Deudores a la vista y varios	15.378	21.482
Activos dudosos	16.941	17.628
	-----	-----
	647.730	560.422
	=====	=====

Al 31 de diciembre de 1997 y 1996, no existen créditos concedidos a clientes con duración indeterminada.

Los bienes cedidos en régimen de arrendamiento financiero se reflejan en la cuenta de "Arrendamientos financieros" del detalle anterior por el principal de las cuotas pendientes de vencimiento, más el valor residual sobre el que se efectúa la opción de compra, sin incluir las cargas financieras ni el Impuesto sobre el Valor Añadido.

Al 31 de diciembre de 1997 y 1996, el importe pendiente de vencimiento de los préstamos a empleados y clientes para la adquisición de acciones del Banco Bilbao Vizcaya, S.A. asciende a 477 y 231 millones de pesetas, respectivamente.

El importe de los anticipos y créditos concedidos al 31 de diciembre de 1997 al conjunto de los miembros del Consejo de Administración del Banco asciende a 27 millones de pesetas (6 millones de pesetas al 31 de diciembre de 1996), que devengan un tipo de interés anual comprendido entre el 5,25% y el 10,48% (10,50 y 13,50% al 31 de diciembre de 1996). Los importes reembolsados durante los ejercicios 1997 y 1996 ascienden a 4 y 6 millones de pesetas, respectivamente. Adicionalmente, al 31 de diciembre de 1997 existen avales prestados por su cuenta que ascienden a 1 millón de pesetas (4 millones de pesetas al 31 de diciembre de 1996).



0A2922947

CLASE 8ª

Con fecha 27 de mayo de 1997, Banca Catalana acordó la cesión, a título de compraventa, de determinados elementos de su actividad a Finanzia, Banco de Crédito, S.A. y a Finanzia Servicios Financieros, E.F.C., S.A., entidades pertenecientes al Grupo Banco Bilbao Vizcaya (Nota 17). Los elementos de actividad sujetos a la operación son los créditos de financiación de adquisición de automóviles, excepto los concedidos en Cataluña y Baleares, y los créditos al consumo concertados en establecimientos y mediante venta a domicilio. El importe nominal de los créditos cedidos ascendió a 18.696 millones de pesetas. Para la determinación del precio de cesión de estos derechos de crédito, se ha considerado el diferencial existente entre el tipo de interés de los créditos cedidos y el tipo de interés de mercado para este tipo de operaciones a la fecha de venta. Como consecuencia de esta valoración, Banca Catalana ha obtenido una plusvalía de 907 millones de pesetas, que se encuentra registrada en el capítulo "Beneficios Extraordinarios" de la cuenta de pérdidas y ganancias del ejercicio 1997 adjunta. No obstante, siguiendo la normativa vigente del Banco de España y dado que se trata de una transacción con el Grupo Banco Bilbao Vizcaya, el Banco constituyó con cargo a la cuenta "Quebrantos extraordinarios" de la cuenta de pérdidas y ganancias del ejercicio 1997 un fondo específico por el importe de las plusvalías obtenidas, que se mantiene por el importe de créditos pendientes de cobro al 31 de diciembre de 1997 (Nota 17).

El movimiento que se ha producido en el saldo del epígrafe "Fondos de insolvencias" durante los ejercicios 1997 y 1996 se muestra a continuación:

	<u>Millones de Pesetas</u>	
	<u>1997</u>	<u>1996</u>
Saldo al inicio del ejercicio	14.854	17.557
Dotación neta del ejercicio:		
Provisión para créditos en mora	5.231	8.683
Fondos disponibles	(1.823)	(2.328)
Cancelaciones por traspasos a créditos en suspenso y otros	(3.779)	(7.567)
Traspaso fondos de insolvencias por cesión de oficinas (Nota 1)	-	(1.491)
Traspaso de fondos de insolvencias a activos adjudicados	(17)	-
Saldo al cierre del ejercicio	14.466	14.854
	=====	=====



0A2922948

CLASE 8.ª

Los activos en suspenso recuperados en los ejercicios 1997 y 1996 ascienden a 1.392 y 1.579 millones de pesetas, respectivamente, y se presentan deduciendo el saldo del capítulo "Amortización y Provisiones para Insolvencias" de las cuentas de pérdidas y ganancias consolidadas adjuntas, capítulo que recoge por otra parte, las amortizaciones de créditos consideradas directamente como fallidos (309 y 22 millones de pesetas al cierre de cada ejercicio).

Por otra parte, de acuerdo con la normativa en vigor de Banco de España, la provisión para insolvencias por riesgos de firma figura registrada en el epígrafe "Provisiones para Riesgos y Cargas - Otras Provisiones" (Nota 17) del pasivo de los balances de situación consolidados adjuntos por importe de 215 y 223 millones de pesetas al 31 de diciembre de 1997 y 1996, respectivamente.

(8) Obligaciones y otros valores de renta fija

La composición, por moneda, sector que lo origina, admisión o no a cotización y naturaleza del saldo de este capítulo de los balances de situación consolidados adjuntos al 31 de diciembre de 1997 y 1996, es la siguiente:

	<u>Millones de Pesetas</u>	
	<u>1997</u>	<u>1996</u>
Por moneda:		
En pesetas	24	238
En moneda extranjera	-	-
	-----	-----
	24	238
	=====	=====
Por naturaleza:		
De inversión ordinaria -		
Administraciones Públicas Residentes	20	124
Entidades Oficiales de Crédito	-	30
Otras Entidades de Crédito Residentes	-	-
Otros Sectores Residentes	4	84
Menos -		
Fondo Fluctuación Valores	-	-
Más -		
Periodificación del saneamiento de renta fija (Nota 2.d)	-	-
	-----	-----
	24	238
	=====	=====
Por cotización:		
Cotizados	20	234
No cotizados	4	4
	-----	-----
	24	238
	=====	=====



0A2922949

CLASE 8ª

Una parte de los títulos en cartera al 31 de diciembre de 1997 y 1996, había sido cedida temporalmente, básicamente a acreedores del sector privado, y figura contabilizada en el epígrafe "Débitos a clientes-Otros débitos" de los balances de situación consolidados adjuntos (Nota 16).

Del total de la cartera de valores de renta fija al 31 de diciembre de 1997, 9 millones de pesetas, tienen previsto su vencimiento en 1998.

El movimiento que se ha producido en el saldo de este capítulo de los balances de situación consolidados adjuntos durante los ejercicios 1997 y 1996, sin considerar el fondo de fluctuación de valores, se muestra a continuación:

	<u>Millones de Pesetas</u>	
	<u>1997</u>	<u>1996</u>
Saldo al inicio del ejercicio	238	5.697
Compras	294	3.231
Ventas	(508)	(8.690)
Amortizaciones y Otros	-	-
Saldo al cierre del ejercicio	24	238
	=====	=====

Por otra parte el movimiento que se ha producido en el saldo de la cuenta "Fondo de Fluctuación de Valores", durante los ejercicios 1997 y 1996 se indica a continuación:

	<u>Millones de Pesetas</u>	
	<u>1997</u>	<u>1996</u>
Saldo al inicio del ejercicio	-	196
Dotación neta del ejercicio:		
Provisión registrada contra resultados (Nota 2.d)	-	-
Provisión registrada contra cuenta de periodificación (Nota 2.d)	-	(119)
Utilización en ventas	-	(77)
Saldo al cierre del ejercicio	-	-
	=====	=====



0A2922950

CLASE 8.^a

(9) Acciones y Otros Títulos de Renta Variable

Este capítulo de los balances de situación consolidados adjuntos recoge las acciones y títulos que representan participaciones en el capital de otras sociedades, en las que se detenta una participación inferior al 20 % (3% si cotizan en Bolsa), así como las participaciones en fondos de inversión mobiliaria. El desglose del saldo de este capítulo, en función de la moneda de contratación y de su admisión o no a cotización, se indica a continuación:

	<u>Millones de Pesetas</u>	
	<u>1997</u>	<u>1996</u>
Cartera de inversión ordinaria:		
Por moneda:		
En pesetas	869	1.301
En moneda extranjera	1	2
	-----	-----
	870	1.303
	=====	=====
Por cotización:		
Cotizados	503	1.015
No cotizados	433	386
Ménos - Fondo de Fluctuación de Valores	(66)	(98)
	-----	-----
	870	1.303
	=====	=====

De los títulos cotizados registrados al 31 de diciembre de 1997, 500 millones de pesetas corresponden a la aportación realizada al Fondo FONCATALANA CASH, FIM. Al 31 de diciembre de 1996, 995 millones de pesetas correspondían a las aportaciones realizadas a los Fondos FONCATALANA 3 DIVISA-FIM y FONCATALANA 6 RENTA 25 M-FIM, por importes de 495 y 500 millones de pesetas, respectivamente. Dichos fondos son gestionados por BBV Gestinova, S.G.I.I.C., S.A., sociedad perteneciente al Grupo Banco Bilbao Vizcaya (Nota 18), en la que Banca Catalana mantiene una participación (Nota 11).

Al 31 de diciembre de 1997 y 1996, el valor de cotización en Bolsa de las acciones y otros títulos de renta variable incluidos en este capítulo no suponía diferencias significativas respecto a su valor en libros.



0A2922951

CLASE 8ª

A continuación se indica el movimiento que se ha producido en el saldo de este capítulo de los balances de situación consolidados adjuntos durante los ejercicios 1997 y 1996, sin considerar el fondo de fluctuación de valores:

<u>Millones de Pesetas</u>		
	<u>1997</u>	<u>1996</u>
Saldo al inicio del ejercicio	1.401	1.241
Compras	1.559	512
Ventas	(2.023)	(338)
Traspasos	(1)	(14)
	-----	-----
Saldo al cierre del ejercicio	936	1.401
	=====	=====

Por otra parte, el movimiento que se ha producido en el saldo de la cuenta "Fondo Fluctuación Valores" durante los ejercicios 1997 y 1996 se indica a continuación:

<u>Millones de Pesetas</u>		
	<u>1997</u>	<u>1996</u>
Saldo al inicio del ejercicio	98	143
Dotación neta del ejercicio:		
Provisión registrada	-	6
Fondos disponibles	(6)	(14)
	----	----
	(6)	(8)
Utilización	(26)	(37)
	----	----
Saldo al cierre del ejercicio	66	98
	====	====

(10) Participaciones

Este capítulo de los balances de situación adjuntos recoge todas las participaciones en el capital de otras sociedades que, sin constituir una unidad de decisión, mantienen con el Banco una vinculación duradera, de acuerdo con el apartado 2 del artículo 185 de la Ley de Sociedades Anónimas y con la Circular 4/1991 de Banco de España, y en las que, por regla general, se posee una participación de entre el 20% (3% si cotiza en Bolsa) y el 50%, a nivel Grupo Banco Bilbao Vizcaya.



0A2922952

CLASE 8ª

(11) Participaciones en Empresas del Grupo

Este capítulo de los balances de situación consolidados adjuntos recoge la inversión en sociedades participadas en más de un 50% que no se consolidan por integración global por no estar su actividad directamente relacionada con la del Grupo.

Al 31 de diciembre de 1997 registra 503 millones de pesetas que corresponden a la compra de la participación en el 7% del capital de la sociedad BBV Gestinova, S.G.I.I.C., S.A., en virtud de la pertenencia de esta sociedad al grupo Banco Bilbao Vizcaya (Nota 18).

Al 31 de diciembre de 1997 no existen ampliaciones de capital en curso en ninguna empresa del Grupo.

El detalle de este capítulo de los balances de situación adjuntos, atendiendo a la moneda de contratación y a su admisión o no a cotización, es el siguiente:

<u>Millones de Pesetas</u>		
	<u>1997</u>	<u>1996</u>
Por moneda:		
En pesetas	503	-
En moneda extranjera	-	-
	-----	-----
	503	-
Por cotización:		
Cotizados	-	-
No cotizados	503	-
Menos - Fondo Fluctuación Valores	-	-
	-----	-----
	503	-
	=====	=====

El movimiento que se ha producido en el saldo de la cuenta "Participaciones en empresas del Grupo" durante los ejercicios 1997 y 1996 se muestra a continuación:

<u>Millones de Pesetas</u>		
	<u>1997</u>	<u>1996</u>
Saldo al inicio del ejercicio	-	1.316
Compras	503	-
Ventas	-	(1.316)
	-----	-----
Saldo al cierre del ejercicio	503	-
	=====	=====



0A2922953

CLASE 8ª

(12) Activos Materiales

El movimiento habido durante los ejercicios 1997 y 1996 en las cuentas de activos materiales y de sus correspondientes amortizaciones acumuladas ha sido el siguiente:

Millones de Pesetas

	<u>Terrenos y Edificios de Uso Propio</u>	<u>Otros Inmuebles</u>	<u>Mobiliario, Instalaciones y Otros</u>	<u>Total</u>
Coste regularizado y actualizado neto de provisiones -				
Saldo al 31 de diciembre de 1995	20.960	3.460	32.270	56.690
Adiciones	1	1.288	723	2.012
Retiros	(33)	(1.148)	(4.705)	(5.886)
Traspasos y otros	(1.111)	(895)	(1.490)	(3.496)
Saldo al 31 de diciembre de 1996	19.817	2.705	26.798	49.320
Adiciones	-	871	1.264	2.135
Retiros	(3.985)	(3.245)	(514)	(7.744)
Traspasos y otros	(2.273)	2.328	(56)	(1)
Movimiento de Fondos	-	747	20	767
Saldo al 31 de diciembre de 1997	13.559	3.406	27.512	44.477
Amortización acumulada -				
Saldo al 31 de diciembre de 1995	3.483	-	21.348	24.831
Adiciones	400	-	2.735	3.135
Retiros	(6)	-	(4.660)	(4.666)
Traspasos	(225)	-	(760)	(985)
Saldo al 31 de diciembre de 1996	3.652	-	18.663	22.315
Adiciones	319	31	1.796	2.146
Retiros	(1.122)	(166)	(218)	(1.506)
Traspasos y otros	(351)	351	-	-
Saldo al 31 de diciembre de 1997	2.498	216	20.241	22.955
Inmovilizado, neto -				
Saldo al 31 de diciembre de 1996	16.165	2.705	8.135	27.005
Saldo al 31 de diciembre de 1997	11.061	3.190	7.271	21.522



0A2922954

CLASE 8.ª

Al 31 de diciembre de 1997 y 1996, las provisiones en cobertura de las posibles pérdidas que pudieran producirse en la realización de determinados inmuebles y solares que no son utilizados por el Grupo para el ejercicio de su actividad, ascienden a 1.417 y 2.182 millones de pesetas, respectivamente, y se presentan minorando el saldo de la cuenta "Coste regularizado y actualizado, neto de provisiones". Las dotaciones netas efectuadas con cargo a resultados de los ejercicios 1997 y 1996 se recogen en el capítulo "Quebrantos Extraordinarios" de las cuentas de pérdidas y ganancias consolidadas adjuntas por importe de 190 y 5 millones de pesetas, respectivamente, (Nota 2.g.) que complementan los Fondos de insolvencia traspasados al regularizarse los créditos mediante la adjudicación de activos en garantía (Nota 7).

Durante el ejercicio 1996 se efectuaron saneamientos de inmovilizado con cargo al capítulo "Amortización y saneamiento de activos materiales e inmateriales" de la cuenta de pérdidas y ganancias consolidada del ejercicio 1996 adjunta, por importe de 125 millones de pesetas.

Los beneficios por enajenación de activos materiales han ascendido a 934 y 502 millones de pesetas en los ejercicios 1997 y 1996, respectivamente, y se presentan en el capítulo "Beneficios extraordinarios" de las cuentas de pérdidas y ganancias consolidadas adjuntas. Por otro lado, las pérdidas por enajenación de activos materiales que han ascendido a 464 y 209 millones de pesetas, al 31 de diciembre de 1997 y 1996, respectivamente, se presentan en el capítulo de "Quebrantos extraordinarios" de las cuentas de pérdidas y ganancias consolidadas adjuntas.

(13) Otros Activos y Pasivos

El detalle del saldo de estos capítulos de los balances de situación consolidados adjuntos es el siguiente:

	<u>Millones de Pesetas</u>	
	<u>1997</u>	<u>1996</u>
<u>Otros Activos -</u>		
Hacienda Pública:		
Impuesto sobre beneficios anticipado (Nota 20)	865	778
Otros conceptos	218	134
Operaciones en camino	76	1.016
Opciones adquiridas (Nota 21)	372	-
Diferencias de cambio por operaciones a plazo (Nota 2.b)	16	0
Partidas a regularizar por operaciones de futuro de cobertura	1.402	105
Otros conceptos	117	1.214
	-----	-----
	3.066	3.247
	=====	=====



0A2922955

CLASE 8.^aMillones de PesetasOtros Pasivos -

	<u>1997</u>	<u>1996</u>
Obligaciones a pagar	794	1.344
Operaciones en camino	130	895
Impuesto sobre beneficios diferido (Nota 20)	588	808
Diferencias de cambio por operaciones a plazo (Nota 2-b)	-	39
Opciones emitidas	10	-
Partidas a regularizar por operaciones de futuro de cobertura	21	-
Acreedores por factoring	8.889	9.446
Otros conceptos	33	305
	-----	-----
	10.465	12.837
	=====	=====

(14) Cuentas de Periodificación

Al 31 de diciembre de 1997 y 1996, la composición de estos capítulos del activo y pasivo de los balances de situación consolidados adjuntos es la siguiente:

Millones de PesetasActivo:

	<u>1997</u>	<u>1996</u>
Intereses no devengados de recursos tomados a descuento	-	451
Devengo de productos no vencidos de inversiones no tomadas a descuento	3.471	4.769
Gastos pagados no devengados	95	46
Otras periodificaciones	171	525
	-----	-----
	3.737	5.791
	=====	=====

Pasivo:

Productos no devengados de operaciones tomadas a descuento	1.089	1.487
Devengos de costes no vencidos de recursos no tomados a descuento	5.442	5.874
Gastos devengados no vencidos	2.402	3.119
Otras periodificaciones	843	818
	-----	-----
	9.776	11.298
	=====	=====



0A2922956

CLASE 8.^a(15) Entidades de Crédito - Pasivo

A continuación se indica la composición de este capítulo del pasivo de los balances de situación consolidados adjuntos, atendiendo a la moneda de contratación y a la naturaleza de las operaciones:

<u>Millones de Pesetas</u>		
	<u>1997</u>	<u>1996</u>
Por moneda:		
En pesetas	207.981	121.571
En moneda extranjera	22.311	42.298
	-----	-----
	230.292	163.869
	=====	=====
Por naturaleza:		
A la vista -		
Cuentas mutuas y aplicación de efectos	-	-
Otras cuentas:		
Bancos operantes en España	738	1.099
Cajas de Ahorro	-	2
Cooperativas de Crédito	111	326
Otras entidades de Crédito	673	5
Entidades de Crédito no Residentes	-	599
	-----	-----
	1.522	2.031
	-----	-----
Otros débitos -		
Banco de España :		
Cesión temporal de Certificados de		
Banco de España (Nota 5)	12.894	16.333
Entidades de Crédito:		
Cuentas a plazo	211.972	116.164
Cesión temporal de otros activos (Nota 5)	3.904	29.341
	-----	-----
	228.770	161.838
	-----	-----
	230.292	163.869
	=====	=====



0A2922957

CLASE 8.^a

El desglose por plazos de vencimiento del saldo del epígrafe "Otros débitos" de este capítulo de los balances de situación consolidados adjuntos, así como los tipos de interés promedio al cierre de cada ejercicio, se indican a continuación:

<u>Millones de Pesetas</u>					
	<u>Hasta 3</u> <u>meses</u>	<u>Entre 3</u> <u>meses y</u> <u>1 año</u>	<u>Entre 1</u> <u>y 5 años</u>	<u>Total</u>	<u>Tipo de</u> <u>interés al</u> <u>cierre del</u> <u>ejercicio</u>
SalDOS al 31 de diciembre de 1997-					
Banco de España:					
Cesión temporal de activos	12.894	-	-	12.894	4,75%
Entidades de Crédito:					
Cuentas a plazo	199.199	3.110	9.663	211.972	5,25%
Cesión temporal de activos	3.904	-	-	3.904	5,32%
	-----	-----	-----	-----	
	215.997	3.110	9.663	228.770	
SalDOS al 31 de diciembre de 1996-					
Banco de España:					
Cesión temporal de activos	16.333	-	-	16.333	6,25%
Entidades de Crédito:					
Cuentas a plazo	101.084	5.481	9.599	116.164	5,90%
Cesión temporal de activos	29.341	-	-	29.341	6,66%
	-----	-----	-----	-----	
	146.758	5.481	9.599	161.838	
	=====	=====	=====	=====	



0A2922958

CLASE 8.ª

(16) Débitos a Clientes

La composición de este capítulo de los balances de situación consolidados adjuntos, atendiendo a la moneda de contratación y sector, se indica a continuación:

<u>Millones de Pesetas</u>		
	<u>1997</u>	<u>1996</u>
Por moneda:		
En pesetas	572.265	593.212
En moneda extranjera	8.075	8.597
	-----	-----
	580.340	601.809
	=====	=====
Por sectores:		
Administraciones Públicas	21.452	20.833
	-----	-----
Otros sectores Residentes-		
Cuentas corrientes	173.342	168.862
Cuentas de ahorro	8.247	9.267
Imposiciones a plazo	138.932	201.561
Cesión temporal de activos (Notas 5 y 8)	218.068	175.688
Otras cuentas	472	2.733
	-----	-----
No Residentes	539.061	558.111
	19.827	22.865
	-----	-----
	580.340	601.809
	=====	=====

El desglose, por vencimientos, del saldo que figura registrado en los epígrafes "Depósitos de Ahorro - A Plazo" y "Otros Débitos - A Plazo" de los balances de situación consolidados adjuntos al 31 de diciembre de 1997 y 1996 es el siguiente:

<u>Millones de Pesetas</u>		
	<u>1997</u>	<u>1996</u>
Depósitos de ahorro - A plazo		
Hasta 3 meses	82.513	106.009
Entre 3 meses y 1 año	68.564	103.833
Entre 1 año y 5 años	2.839	10.161
	-----	-----
	153.916	220.003
	=====	=====



0A2922959

CLASE 8ª

	<u>Millones de Pesetas</u>	
	<u>1997</u>	<u>1996</u>
Otros débitos - A plazo		
Hasta 3 meses	218.304	140.066
Entre 3 meses y 1 año	15.821	52.223
	-----	-----
	234.125	192.289
	=====	=====

(17) Provisiones para Riesgos y Cargas

El movimiento que se ha producido en el saldo de los epígrafes "Fondo de pensionistas" y "Otras provisiones" de este capítulo de los balances de situación consolidados adjuntos durante los ejercicios 1997 y 1996 se muestra a continuación:

	<u>Millones de pesetas</u>			
	<u>1997</u>		<u>1996</u>	
	Fondo de Pensionistas	Otras Provisiones	Fondo de Pensionistas	Otras Provisiones
Saldos al inicio del ejercicio	66	3.691	71	3.596
Más -				
Dotación con cargo a resultados del ejercicio (Notas 2.i y 7)	1.240	3.070	291	991
Menos -				
Prima de seguros para la cobertura de pensiones (Nota 2.i)	(1.410)	-	(193)	-
Fondos disponibles (Nota 2.i.)	-	(879)	-	(50)
Traspaso de fondos	233	445	(48)	(352)
Utilización de fondos	(60)	(363)	-	-
Otros movimientos	(8)	-	(55)	(494)
	-----	-----	-----	-----
Saldos al cierre del ejercicio	61	5.964	66	3.691
	=====	=====	=====	=====

Las dotaciones con cargo a resultados correspondientes al epígrafe "Fondos de Pensionistas" figuran registradas en los capítulos "Intereses y cargas asimiladas", "Gastos Generales de Administración" y "Quebrantos Extraordinarios" por importes de 59, 919 y 263 millones de pesetas, respectivamente a 31 de diciembre de 1997 (20 y 271 millones de pesetas, respectivamente, en los dos primeros capítulos mencionados anteriormente en el ejercicio 1996) (Nota 23).



0A2922960

CLASE 8ª

Asimismo, las dotaciones del ejercicio 1997 con cargo a resultados correspondientes al epígrafe "Otras provisiones" figuran registradas en los capítulos "Resultados de Operaciones Financieras", "Gastos Generales de Administración", "Amortizaciones y provisiones para insolvencias" y "Quebrantos Extraordinarios" de la cuenta de pérdidas y ganancias adjunta por importe de 35, 352, 78 y 2.605 millones de pesetas, respectivamente, 15 y 976 millones de pesetas, respectivamente, en los dos últimos capítulos nombrados anteriormente, en el ejercicio 1996 (Nota 23).

Al 31 de diciembre de 1997 y 1996, la composición del saldo del epígrafe "Otras provisiones" de este capítulo de los balances de situación consolidados adjuntos es la siguiente:

	<u>Millones de Pesetas</u>	
	<u>1997</u>	<u>1996</u>
Fondo en cobertura de otros complementos pensionables (Nota 2.i)	884	1.048
Fondo para la cobertura de otros compromisos con el personal (Nota 2.i y 21)	2.241	700
Fondo para contingencias	958	1.025
Fondos para la cobertura de riesgos de firma (Notas 2.c y 7)	215	223
Provisiones por operaciones de futuro (Nota 2.1)	35	71
Fondo por las plusvalías afloradas en la venta de activos y participaciones a sociedades vinculadas (Notas 1 y 7)	454	160
Otros fondos	1.177	464
	-----	-----
	5.964	3.691
	=====	=====

La cuenta "Otros fondos" del detalle anterior corresponde a provisiones constituidas por el Grupo en cobertura de contingencias de carácter específico derivadas de la actividad ordinaria del Grupo.

Durante el ejercicio 1997, algunos de los compromisos que Banca Catalana mantenía con su personal han sido modificados, homogeneizándose éstos con el resto del Grupo Banco Bilbao Vizcaya (Nota 18). Esta homogeneización ha supuesto una dotación adicional en el ejercicio 1997 de 963 millones de pesetas que se encuentran incluidos en el importe dotado con cargo a resultados del ejercicio en el capítulo "Quebrantos extraordinarios" de la cuenta de pérdidas y ganancias adjunta.

(18) Capital suscrito

El capital social del Banco al 31 de diciembre de 1997 y 1996, está formalizado en 38.506.165 acciones nominativas de la serie C, de 1.000 pesetas de valor nominal cada una, totalmente suscritas y desembolsadas y admitidas a cotización en la Bolsa de Valores de Barcelona.

Al 31 de diciembre de 1997 y 1996, el Grupo Banco Bilbao Vizcaya, tenía una participación en el capital social del Banco del 97,15% y del 96,23%, respectivamente.



0A2922961

CLASE 8.ª

La Junta General de Accionistas de 26 de mayo de 1997 autorizó a los Administradores a realizar ampliaciones de capital hasta un importe máximo de 20.000 millones de pesetas. El plazo que disponen los Administradores para efectuar ampliaciones de capital hasta este límite finaliza en mayo de 1998. A la fecha de formalización de estas cuentas anuales, el Consejo de Administración no ha ejercido esta facultad.

(19) Reservas y primas de emisión

El movimiento que se ha producido en los saldos de los capítulos "Reservas" y "Primas de Emisión" de los balances de situación consolidados adjuntos durante los ejercicios 1997 y 1996 se muestra a continuación:

Millones de Pesetas							
	Reserva legal	Reservas indis- ponibles	Reserva de fusión	Primas de Emisión	Reservas Consolid. atribuid. al Banco (Nota 1)	Reservas de libre disposición	Total
Saldo al 31 de diciembre de 1995	6.813	-	4.606	4.929	169	15.152	31.669
Dotación a reservas procedente del beneficio del ejercicio anterior	477	-	-	-	-	1.835	2.312
Efecto circular 2/1996 de Banco de España	-	-	-	-	(15)	(15)	-
Traspasos y otros movimientos	-	-	-	-	850	-	850
Saldo al 31 de diciembre de 1996	7.290	-	4.606	4.929	1.019	16.972	34.816
Dotación a reservas procedente del beneficio del ejercicio anterior	411	-	-	-	-	3.740	4.151
Traspasos y otros movimientos	-	33	-	-	46	(33)	46
Saldo al 31 de diciembre de 1.997	7.701	33	4.606	4.929	1.065	20.679	39.013



0A2922962

CLASE 8.^a

Reserva legal -

De acuerdo con el Texto Refundido de la Ley de Sociedades Anónimas, las sociedades que obtengan en el ejercicio económico beneficios, deberán dotar el 10% del beneficio del ejercicio a la reserva legal. Estas dotaciones deberán hacerse hasta que la reserva alcance el 20% del capital social desembolsado, límite ya alcanzado por el Banco al 31 de diciembre de 1997. La reserva legal podrá utilizarse para aumentar el capital social en la parte de su saldo que exceda del 10% del capital social ya aumentado. Salvo para esta finalidad, y mientras no supere el 20% del capital social, esta reserva sólo podrá destinarse a la compensación de pérdidas y siempre que no existan otras reservas disponibles suficientes para este fin.

Reserva indisponible -

Tal como establece el Texto Refundido de la Ley de Sociedades Anónimas, al 31 de diciembre de 1997 se mantiene una reserva indisponible equivalente al nominal de las acciones de la matriz, Banco Bilbao Vizcaya (Nota 18), pignoradas por clientes en garantía de préstamos, cuyo importe ascendía a 33 millones de pesetas.

Reserva de fusión,
Ley 76/1980 -

Como consecuencia de la fusión del Banco con Banca Mas Sardá, S.A., el inmovilizado material se incrementó en los siguientes importes que, a su vez, han sido aplicados en la forma que se indica a continuación:

Millones de Pesetas

Revalorización del inmovilizado material	10.731
Aplicaciones a provisiones realizadas en ejercicios anteriores	(6.125)

	4.606
	=====

Primas de emisión -

El saldo del capítulo "Primas de emisión" se originó como consecuencia de los aumentos de capital llevados a cabo en los ejercicios 1989 y 1993.

El Texto Refundido de la Ley de Sociedades Anónimas permite expresamente la utilización del saldo de las primas de emisión para ampliar el capital y no establece restricción específica alguna en cuanto a la disponibilidad de dicho saldo.



0A2922963

CLASE 8ª

Reservas y Pérdidas en Sociedades Consolidadas -

El desglose por sociedades de estos capítulos de los balances de situación consolidados adjuntos se indica a continuación:

	<u>Millones de Pesetas</u>	
	<u>1997</u>	<u>1996</u>
Reservas en sociedades consolidadas -		
Por integración global:		
Catalana de Factoring, S.A. Establecimiento		
Financiero de Crédito	269	162
Otras	47	152
	-----	-----
	316	314
	-----	-----
Pérdidas en sociedades consolidadas -		
Por integración global:		
Aurada S.A.	1	-
	-----	-----
	1	-
	=====	=====

Los movimientos que se han producido durante los ejercicios 1997 y 1996 han sido los siguientes:

	<u>Millones de Pesetas</u>	
	<u>1997</u>	<u>1996</u>
Saldo neto al 31 de diciembre del ejercicio anterior	314	854
Distribución de resultados del ejercicio anterior	234	269
Variación en las participaciones, en el valor de las acciones propias y otros	5	73
Incorporación a reservas de consolidación atribuibles al Banco de reservas de Sociedades que han dejado de formar parte del Grupo	(237)	(882)
	-----	-----
Saldo neto al 31 de diciembre del ejercicio	316	314
	=====	=====

En las cuentas anuales de las sociedades dependientes que dan origen a los saldos que figuran registrados en los epígrafes "Reservas en sociedades consolidadas - Por integración global" y "Pérdidas en sociedades consolidadas - Por integración global" del balance de situación consolidado adjunto al 31 de diciembre de 1997, 98 millones de pesetas tienen la consideración de reservas restringidas (212 millones de pesetas al 31 de diciembre de 1996).



0A2922964

CLASE 8ª

(20) Situación fiscal

El saldo del epígrafe "Débitos a Clientes - Otros débitos" de los balances de situación consolidados adjuntos incluye el pasivo correspondiente a los diferentes impuestos que son aplicables, entre los que se incluye la provisión por el Impuesto sobre Sociedades relativa a los beneficios de cada ejercicio, neta de las retenciones y pagos a cuenta del mismo efectuados en cada período.

Banco Bilbao Vizcaya, S.A. (Nota 18) solicitó y obtuvo a partir del ejercicio 1991 la inclusión en el Régimen de Declaración Consolidada de Banca Catalana, S.A. y sus sociedades dependientes (Nota 3 y Anexos I y II). Con fecha 31 de diciembre de 1996 se presentó al Ministerio de Economía y Hacienda la pertinente comunicación para el acogimiento al Régimen de Tributación de los Grupos de Sociedades para el trienio 1997/1999.

En general el Banco y las entidades consolidadas tienen pendientes de inspección por las autoridades fiscales los últimos cinco ejercicios para los principales impuestos que les son de aplicación.

La conciliación entre la cuota del Impuesto sobre Sociedades, calculada a partir del resultado contable antes de impuestos, y la provisión constituida es la siguiente:

<u>Millones de Pesetas</u>		
	<u>1997</u>	<u>1996</u>
Impuesto sobre Sociedades al tipo impositivo del 35%	4.875	3.943
Aumentos (Disminuciones) por diferencias permanentes:		
Dotación neta al fondo de pensiones	57	56
Bonificaciones, deducciones y otros	(441)	(102)
	(384)	(46)
Aumentos (Disminuciones) netos por diferencias temporales	94	(431)
	4.584	3.466
Dotación (utilización) de impuestos diferidos y anticipados	(94)	431
Provisión Impuesto sobre Sociedades	4.490	3.897
Ajustes a la provisión del Impuesto sobre sociedades de ejercicios anteriores	(69)	(63)
Impuesto sobre beneficios	4.422	3.834



0A2922965

CLASE 8ª

El Banco y algunas sociedades consolidadas se han acogido a las deducciones por inversión en activos fijos nuevos (deducción aplicable únicamente en el ejercicio 1996), deducciones por doble imposición y bonificaciones, previstas en la normativa del Impuesto sobre Sociedades. En el caso de la deducción por inversiones (35 millones de pesetas en el ejercicio 1996), para que esta deducción sea efectiva deben cumplirse los requisitos de permanencia de las inversiones, durante cinco años. Asimismo, el Banco se ha acogido al diferimiento de tributación de los beneficios obtenidos en la enajenación de su inmovilizado material y de acciones en sociedades participadas en más del 5%, cuyo importe asciende a 409 y 40 millones de pesetas en 1997 y 1996, respectivamente. Los importes de dichos beneficios se integrarán por partes iguales en las bases imponibles correspondientes a los siete ejercicios fiscales que se cierran a partir de los años 2001 y 2000, respectivamente.

Debido a las diferentes interpretaciones que pueden hacerse de las normas fiscales aplicables a las operaciones realizadas por el sector bancario, existen, para los años pendientes de inspección, determinados pasivos fiscales de carácter contingente, que no son susceptibles de cuantificación objetiva. Sin embargo, en opinión del Consejo de Administración así como de sus asesores fiscales, la posibilidad de que en futuras inspecciones se materialicen dichos pasivos contingentes es remota, y, en cualquier caso, la deuda tributaria que de ellos pudiera derivarse no afectaría significativamente a las cuentas anuales consolidadas adjuntas.

(21) Cuentas de orden y otras operaciones fuera de balance

Al 31 de diciembre de 1997 y 1996, este capítulo de los balances de situación consolidados adjuntos incluye, entre otros conceptos, los principales compromisos y contingencias contraídos en el curso normal de las operaciones bancarias, con el siguiente detalle:

Millones de Pesetas

1997 1996

Pasivos Contingentes-

Fianzas, avales y cauciones

55.149 49.691

Activos afectos a diversas obligaciones

74 70

Otros

5.440 6.265

60.663 56.026

Compromisos-

Disponibles por terceros:

Por Entidades de Crédito

592 -

Por Administraciones Públicas

1.579 7.723

Por otros Sectores Residentes

125.112 95.812

Por No Residentes

- 38

127.283 103.573

Otros compromisos

4.204 667

131.487 104.240

Total

192.150 160.266

=====



0A2922966

CLASE 8ª

El valor nominal o contractual de las operaciones de futuro no vencidas al 31 de diciembre de 1997 y 1996, no recogidas en los balances consolidados adjuntos, es la siguiente:

<u>Millones de Pesetas</u>		
	<u>1997</u>	<u>1996</u>
Compraventas y permutas financieras de divisas	37.354	123.113
Permutas financieras sobre tipos de interés	12.018	63.324
Opciones sobre valores y tipos de interés	11.316	2.234
Compra ventas no vencidas de		
Activos financieros	728	-
	-----	-----
	61.416	188.671
	=====	=====

El desglose de las operaciones de futuros por plazos de vencimiento al 31 de diciembre de 1997 y 1996 es el siguiente:

<u>Millones de Pesetas</u>				
	<u>Hasta</u> <u>1 año</u>	<u>De 1 a</u> <u>5 años</u>	<u>De 5 a</u> <u>10 años</u>	<u>Más de</u> <u>10 años</u>
Saldos al 31 de diciembre de 1997 -				
Operaciones sobre tipos de interés				
y valores -				
Permutas financieras	2.050	2.944	5.724	1.300
Opciones sobre valores y tipos				
de interés	7.485	3.357	474	-
Compraventa no vencida de				
Activos financieros	728	-	-	-
	-----	-----	-----	-----
	10.263	6.301	6.198	1.300
	-----	-----	-----	-----
Operaciones sobre tipo de cambio -				
Compraventa de divisas a plazo	36.622	541	191	-
	-----	-----	-----	-----
	36.622	541	191	-
	=====	=====	=====	=====
	46.885	6.842	6.389	1.300



0A2922967

CLASE 8ª

Millones de Pesetas

	<u>Hasta</u> <u>1 año</u>	<u>De 1 a</u> <u>5 años</u>	<u>De 5 a</u> <u>10 años</u>
Saldos al 31 de diciembre de 1996 -			
Operaciones sobre tipos de interés			
y valores -			
Permutas financieras	51.709	5.842	5.773
Opciones sobre valores y tipos			
de interés	1.344	890	-
	53.053	6.732	5.773
Operaciones sobre tipo de cambio -			
Compraventa de divisas a plazo	122.671	276	166
	122.671	276	166
	178.724	7.008	5.939

El detalle por vencimientos y divisas de las permutas financieras sobre tipos de interés al 31 de diciembre de 1997, con indicación de los tipos de interés cobrados y pagados, es el siguiente:

Millones de Pesetas
(excepto porcentajes)

	<u>Hasta</u> <u>1 año</u>	<u>De 1 a</u> <u>5 años</u>	<u>De 5 a</u> <u>10 años</u>	<u>Más de</u> <u>10 años</u>
Permutas financieras -				
En pesetas:				
Cobrando un tipo de interés fijo -				
Valor nominal	2.000	900	2.787	-
Tipo de interés promedio cobrado	7,81%	7,97%	6,01%	-
Tipo de interés promedio pagado	5,04%	5,12%	0,90%	-
Pagando un tipo de interés fijo -				
Valor nominal	-	1.844	2.787	1.300
Tipo de interés promedio cobrado	-	5,03%	0,90%	4,90%
Tipo de interés promedio pagado	-	7,22%	5,80%	7,45%
	2.000	2.744	5.574	1.300



0A2922968

CLASE 8ª

Millones de Pesetas
(excepto porcentajes)

	<u>Hasta</u> <u>1 año</u>	<u>De 1 a</u> <u>5 años</u>	<u>De 5 a</u> <u>10 años</u>	<u>Más de</u> <u>10 años</u>
En moneda extranjera:				
Cobrando un tipo de interés fijo -				
Valor nominal	-	-	-	-
Tipo de interés promedio cobrado	-	-	-	-
Tipo de interés promedio pagado	-	-	-	-
Pagando un tipo de interés fijo -				
Valor nominal	50	200	150	-
Tipo de interés promedio cobrado	%	%	%	-
Tipo de interés promedio pagado	10,73%	10,73%	10,73%	-
	-----	-----	-----	-----
	50	200	150	-
	-----	-----	-----	-----
	2.050	2.944	5.724	1.300
	=====	=====	=====	=====

Véase en Nota 23 el desglose del saldo del epígrafe "Beneficios (Pérdidas) por operaciones financieras".

(22) Operaciones con sociedades del Grupo

A continuación se presenta un resumen de los saldos mantenidos con sociedades del Grupo Banco Bilbao Vizcaya que no forman parte del Grupo Banca Catalana:

	<u>Millones de Pesetas</u>	
	<u>1997</u>	<u>1996</u>
Activo:		
Entidades de crédito	69.597	70.749
Créditos sobre clientes	325	479
Otros activos	5	105
Cuentas de periodificación	482	226
	-----	-----
	70.409	71.559
	=====	=====
Pasivo:		
Entidades de crédito	211.444	57.625
Débitos a clientes	410	872
Cuentas de periodificación	886	257
	-----	-----
	212.740	58.754
	=====	=====



0A2922969

CLASE 8ª

Millones de Pesetas

	<u>1997</u>	<u>1996</u>
Pérdidas y ganancias:		
Debe-		
Intereses y cargas asimiladas	3.292	2.429
Otras comisiones y gastos	253	19
	-----	-----
	3.545	2.448
	=====	=====
Haber-		
Intereses y rendimientos asimilados	768	1.443
Rendimientos de la Cartera de renta variable	1.118	-
Comisiones percibidas	816	-
Beneficios por operaciones financieras	-	51
	-----	-----
	2.702	1.494
	=====	=====
Cuentas de Orden:		
Pasivos contingentes	1.029	1.305
Compromisos	1.775	88
Compraventas y permutas financieras de divisas	17.469	11.700
Permutas financieras sobre tipo de interés	910	35.037
Otras operaciones con derivados financieros	2.909	609
	-----	-----
	24.092	48.739
	=====	=====

Asimismo, durante el ejercicio 1997 se ha producido la venta de derechos de crédito por importe de 18.696 millones de pesetas a Finanzia Banco de Crédito S.A. y Finanzia Servicios Financieros E.F.C. S.A., entidades pertenecientes al Grupo Banco Bilbao Vizcaya (Nota 7).

El Consejo de Administración de Banca Catalana, en su reunión del 18 de diciembre de 1996, aprobó la venta del negocio bancario de 63 oficinas que poseía fuera de Cataluña y Baleares a Banco Bilbao Vizcaya, S.A. y Banco de Comercio, S.A. (sociedad del Grupo Banco Bilbao Vizcaya) (Nota 1). Los activos y pasivos bancarios fueron vendidos por su valor neto en libros, salvo los créditos y préstamos con garantía real a largo plazo, para los cuales se ha considerado en la determinación del precio de cesión el diferencial existente entre el tipo de interés medio ponderado contractual y el tipo de interés de mercado a la fecha de la transacción. Por su parte, los inmuebles fueron vendidos por su valor de mercado determinado en base a tasaciones efectuadas por expertos independientes.

La plusvalía total obtenida ascendió a 694 millones de pesetas y se encuentra registrada en el capítulo "Beneficios extraordinarios" de la cuenta de pérdidas y ganancias consolidadas adjunta del ejercicio 1996. Por otro lado, del número total de oficinas afectas a la transacción, 27 fueron cerradas. Como consecuencia, las instalaciones de dichas oficinas cuyo valor en libros ascendía a 533 millones de pesetas fueron amortizadas en su totalidad y dadas de baja de balance.



0A2922970

CLASE 8.^a

La entidad, siguiendo la normativa vigente del Banco de España, constituyó con cargo a los resultados de 1996 un fondo específico por el importe de las plusvalías netas obtenidas (Nota 17) y que durante el ejercicio 1997 ha quedado disponible (Nota 17).

(23) Cuentas de Pérdidas y Ganancias

En relación con las cuentas de pérdidas y ganancias consolidadas adjuntas, a continuación se indica determinada información relevante:

A) Naturaleza de las operaciones -

El detalle de determinados capítulos de las cuentas de pérdidas y ganancias consolidadas adjuntas, atendiendo a la naturaleza de las operaciones que las originan, se indica a continuación:

	<u>Millones de Pesetas</u>	
	<u>1997</u>	<u>1996</u>
Intereses y rendimientos asimilados -		
De entidades de crédito	6.927	16.158
De la cartera de renta fija	6.947	10.168
De créditos sobre clientes	51.447	64.086
Otros productos	1.125	1.292
	-----	-----
	66.446	91.704
	=====	=====
Comisiones percibidas -		
De pasivos contingentes	652	671
De servicios de cobros y pagos	5.567	5.391
De servicios de valores	663	2.412
De operaciones de factoring	441	482
De otras operaciones	2.208	1.005
	-----	-----
	9.531	9.961
	=====	=====
Intereses y cargas asimiladas -		
De Banco de España	798	2.834
De entidades de crédito	9.407	15.495
De acreedores	23.718	35.536
Costo imputable a los fondos de pensiones constituidos (Nota 17)	59	20
Otros intereses	64	60
	-----	-----
	34.046	53.945
	=====	=====



0A2922971

CLASE 8ª

Millones de Pesetas

Comisiones pagadas -

	<u>1997</u>	<u>1996</u>
Comisiones cedidas a otras entidades y corresponsales	898	903
Corretajes en operaciones activas y pasivas	3	2
Otras comisiones	1.898	1.535
	-----	-----
	2.799	2.440
	=====	=====

Resultados por operaciones financieras, neto -

En ventas y amortización de la cartera de renta fija (Nota 5)	1.830	616
En ventas de la cartera de renta variable	73	9
Por saneamiento y operaciones de futuro sobre valores y otros	31	61
Por diferencias de cambio	867	550
	-----	-----
	2.801	1.236
	=====	=====

B) Gastos generales de Administración-De Personal

La composición del saldo de este epígrafe de las cuentas de pérdidas y ganancias adjuntas es la siguiente:

Millones de Pesetas

	<u>1997</u>	<u>1996</u>
Sueldos y salarios	11.779	13.601
Seguros Sociales	2.929	3.362
Dotaciones a los fondos de pensiones internos (Nota 17)	919	271
Aportaciones a fondos de pensiones externos	-	-
Otros gastos	1.876	1.832
	-----	-----
	17.503	19.066
	=====	=====

El número medio de empleados del Grupo en los ejercicios 1997 y 1996, distribuido por categorías, ha sido el siguiente:

	<u>1997</u>	<u>1996</u>
Dirección General	3	3
Jefes	1.298	1.597
Administrativos	892	1.026
Servicios generales	13	25
	-----	-----
	2.206	2.651
	=====	=====



0A2922972

CLASE 8ª

C) Retribuciones y otras prestaciones al Consejo de Administración

Durante los ejercicios 1997 y 1996, los importes devengados por los miembros del Consejo de Administración del Banco, ascendieron a 20 y 15 millones de pesetas, respectivamente, en concepto de dietas y atenciones estatutarias. Asimismo, durante los ejercicios 1997 y 1996, los importes devengados por los miembros del Consejo de Administración del Banco en concepto de sueldos y salarios ascendieron a 37 y 36 millones de pesetas, respectivamente, registrados como gastos de personal.

Por otra parte, las obligaciones contraídas en materia de pensiones y seguros de vida respecto a los miembros del Consejo de Administración del Banco, se derivan exclusivamente de su condición de empleados y ascienden a 80 y 59 millones de pesetas al 31 de diciembre de 1997 y 1996.

(24) Cuadro de financiación

A continuación se muestran los cuadros de financiación consolidados correspondientes a los ejercicios 1997 y 1996:

	<u>Millones de Pesetas</u>	
	<u>1997</u>	<u>1996</u>
APLICACIONES:		
Dividendos pagados	3.235	2.464
Inversión menos financiación en Banco de España y ECA (variación neta)	-	34.715
Inversión crediticia (incremento neto)	91.413	-
Títulos de renta fija (incremento neto)	-	-
Títulos de renta variable no permanente (incremento neto)	-	191
Acreedores (disminución neta)	21.469	5.593
Empréstitos (disminución neta)	-	250
Adquisición de inversiones permanentes:		
Compra de participaciones en empresas del grupo y asociadas	504	-
Compra de elementos de inmovilizado material e inmaterial	2.012	2.418
Otros conceptos activos menos pasivos (variación neta)	2.512	4.293
TOTAL APLICACIONES	121.145	49.924
	=====	=====



0A2922973

CLASE 8.ª

Millones de Pesetas1997 1996

ORIGEN DE FONDOS:

Resultado del ejercicio	9.505	7.432
Amortizaciones	2.185	3.164
Dotaciones netas a fondo de depreciación de activos y otros fondos especiales	6.841	7.556
Pérdidas en ventas de acciones propias, participaciones e inmovilizado	464	230
Beneficios en ventas de acciones propias, participaciones e inmovilizado	(934)	(900)
	-----	-----
Recursos generados de las operaciones	18.061	17.482
Aportaciones externas al Capital:		
Ventas de acciones propias	-	-
Inversión menos financiación en Banco de España y ECA (variación neta)	65.166	-
Títulos de renta fija (disminución neta)	31.851	19.477
Inversión crediticia (disminución neta)	-	7.774
Títulos de renta variable no permanente (disminución neta)	439	-
Acreedores (incremento neto)	-	-
Venta de inversiones permanentes:		
Venta de participaciones en empresas del Grupo y asociadas	-	1.229
Venta de elementos de inmovilizado material e inmaterial	5.628	3.962
Otros conceptos pasivos menos activos (variación neta)	-	-
	-----	-----
TOTAL ORIGENES	121.145	49.924
	=====	=====



OA2922974

CLASE 8ª

ANEXO I

Información adicional sobre Sociedades consolidadas por integración global que componen el Grupo Banca Catalana al 31 de diciembre de 1997 (cifras en millones de pesetas):

		Catalana de Pensiones, S.A. Entidad Gestora de <u>Fondos De Pensiones</u> Avda. Diagonal, 662 Barcelona
Dirección	<u>Aurada, S.A.</u> Avda. Diagonal, 662 Barcelona	
Actividad	Tenencia valores mobiliarios	Gestora de fondos de pensiones
Fracción de capital que se posee directamente	99,95%	99,99%
Capital al 31.12.97	10	225
Reservas al 31.12.97	(3)	46
Resultado neto de 1997	-	146
Valor según libros de la participación	8	225
Dividendos recibidos en el ejercicio	-	128
Cotización en Bolsa	Sin cotización	Sin cotización
		Catalana de Factoring, S.A. Establecimiento Financiero de Crédito Llull, 102 Barcelona
Dirección		
Actividad	Factoring	
Fracción de capital que se posee directamente	99,995%	
Capital al 31.12.97	400	
Reservas al 31.12.97	285	
Resultado neto de 1997	126	
Valor según libros de la participación	416	
Dividendos recibidos en el ejercicio	-	
Cotización en Bolsa	Sin cotización	



0A2922975

CLASE 8.^a

ANEXO II

Información adicional sobre Sociedades consolidadas por integración proporcional al 31 de diciembre de 1997 (cifras en millones de pesetas):

	B.B.V. Titulización, S.A. Sociedad Gestora de Fondos de Titulización <u>Hipotecaria</u>
Dirección	Alcalá, 45 Madrid
Actividad	Titulización hipotecaria
Fracción de capital que se posee directamente	20%
Capital al 31.12.97	350
Reservas al 31.12.97	8
Resultado neto de 1997	(4)
Valor según libros de la participación	70
Dividendos recibidos en el ejercicio	-
Cotización en Bolsa	Sin cotización



CLASE 8ª



0A2922976

INFORME DE GESTIÓN DEL GRUPO BANCA CATALANA

Evolución del Entorno

Según los últimos datos disponibles, la economía española creció un 3,3% en 1997, un punto más que el año anterior. La demanda interna se ha convertido en el principal motor de la economía sustituyendo al sector exterior que fue quien aportó mayor crecimiento en 1996.

La economía catalana registró por su parte incluso un mayor dinamismo, con un crecimiento del PIB del 3,7%, basado sobre todo en el favorable comportamiento del sector industrial, cuyo producto bruto creció a una tasa del 5%.

Entre otros factores positivos, es relevante el mínimo histórico que alcanzó la tasa de inflación con un 2% frente al 3,2% de 1996. El IPC armonizado quedó en el 1,9% cumpliendo sobradamente el criterio de convergencia en lo que se refiere a inflación. En cuanto al Déficit Público y debido al fuerte crecimiento de los Ingresos, registró una tasa del 2,8% del PIB al final de 1997 mejorando por tanto 1,6 puntos y superando también con holgura el criterio correspondiente de convergencia.

Consecuentemente, los tipos de interés siguieron a lo largo de 1997 una trayectoria bajista. El Banco de España recortó en 6 ocasiones consecutivas el tipo de interés de referencia desde el 6,25%, con el que se inició el año, hasta el 4,75% en Diciembre de 1997, tasa que también supone un mínimo histórico.

Este contexto de tipos de interés, continuó fomentando el desplazamiento de Depósitos Bancarios hacia otras figuras de ahorro, básicamente los Fondos de Inversión cuyo patrimonio alcanzó los 27 billones de pesetas después de haber crecido un 44,2%.



CLASE 8ª



0A2922977

Actividad

Para Banca Catalana, 1997 ha sido el ejercicio en el que ha culminado su Programa 1000 días, que ha sido a lo largo de los tres últimos años, el eje de actuación estratégica del Banco.

Durante el periodo 1994-1997 se han llevado a cabo una serie de actuaciones encaminadas a la mejora de los niveles de rentabilidad del Banco, dotándolo además de una plataforma tecnológica de primer nivel y reorientando su estrategia comercial hacia los negocios más rentables.

Las cifras tanto de actividad como de resultados con las que se ha cerrado el ejercicio de 1997, constituyen la mejor prueba del éxito de dicho Programa estratégico.

El Volumen de Negocio con clientes ha evolucionado muy positivamente durante 1997. La Inversión Crediticia Neta era de 633.264 millones al cierre del ejercicio con una variación anual contable del 16,1% impulsada por el dinamismo de la actividad hipotecaria. Cabe señalar que en Mayo de 1997, Banca Catalana obtuvo en relación a sus préstamos hipotecarios el certificado de calidad ISO-9002, siendo con ello la primera entidad financiera catalana en obtener una certificación de calidad. Sin deducir los Fondos de Provisión para Insolvencias, la Inversión Crediticia se situó en 647.730 millones al final del año 1997.

Por otro lado, el volumen de Recursos de Clientes comercializados por Banca Catalana ascendía a 833.698 millones al finalizar el ejercicio 1997, cifra superior en un 9,7% a la del año anterior. De ella, 580.309 millones corresponden a Recursos de Clientes en Balance que disminuyen un 3,6% debido a la mayor preferencia de los clientes por figuras de ahorro que no aparecen en el Balance Bancario, como Fondos de Inversión, Pensiones y otros. Estas rúbricas alcanzaron la cifra de 253.389 millones con un crecimiento durante 1997 del 60,3%.

La agregación de las anteriores rúbricas configura un volumen global de negocio con clientes de 1,48 billones que representa una variación anual contable del 12,2%.

La totalidad de dicho negocio procede ya de la actuación de Banca Catalana en el mercado natural de Cataluña y Baleares y de su relación con los segmentos de clientes objetivos en la nueva orientación de la Entidad.



0A2922978

CLASE 8ª

Para alcanzar este objetivo, durante el año 1996 y primer semestre de 1997, Banca Catalana procedió a la venta del negocio no ubicado en el territorio catalán y balear por lo que las tasas de crecimiento contables expuestas hasta ahora, comparan dos situaciones de negocio distintas y no son por tanto completamente representativas del crecimiento real derivado de la gestión ordinaria del Banco. Homogeneizando la comparación se obtendría una tasa de crecimiento del negocio total de clientes, del 14,9% en 1997, que es 4,7 puntos superior a la de 1996, indicando pues una clara progresión en el ritmo de crecimiento comercial de Banca Catalana.

Con fecha 31 de Diciembre de 1997, la tasa de mora sobre la Inversión Bruta era del 2,6% frente al 3,1% del año anterior. Por su parte, el Fondo de Provisión para Insolvencias ascendía a 14.466 millones que representa un nivel de cobertura del 110,9% sobre los activos dudosos que requieren reglamentariamente de cobertura obligatoria.

Resultados

El Beneficio Bruto obtenido en 1997 ha sido de 13.927 millones, deducido el Impuesto sobre Sociedades, el Beneficio Neto fué de 9.505 millones, un 27,9% superior al del ejercicio anterior. Con este comportamiento de los Resultados en 1997, la trayectoria seguida durante, los tres últimos ejercicios -periodo en el que ha estado vigente el Programa 1000 días- puede considerarse plenamente satisfactoria. El BAI actual multiplica por 2,3 veces el de 1994 y la rentabilidad bruta del balance -que en 1997 ha sido de 1,57 puntos- es superior en 2,7 veces a la registrada en 1994.

En cuanto a la propia cuenta de resultados de 1997, cabe señalar la influencia que las operaciones de venta comentadas en el punto anterior, han tenido sobre la comparación interanual de algunas de sus rúbricas, deflactando las tasas de crecimiento.

En este sentido cabe entender las disminuciones de los epígrafes de la parte alta de la Cuenta de Resultados. Así el Margen Ordinario desciende un 7,4%, pero la disminución de los costes ha sido muy superior : los gastos generales y de personal descienden un 10,5% y las amortizaciones un 33,6%.



0D5436658

CLASE 8ª

Todo ello determina una variación positiva en el Margen de Explotación y una mejora del índice de eficiencia que pasa del 56,3% en 1996 al 54,5% en 1997.

Esta nueva mejora de eficiencia obtenida en 1997 se sobrepone a los consecutivos logros de ejercicios anteriores. Cabe destacar que entre los años 1994 y 1997, la tasa de eficiencia ha mejorado en 14,8 puntos y que en relación al año 1994, Banca Catalana gestiona ahora un volumen de negocio 300.000 millones superior, utilizando 4.800 millones menos de costes de personal y generales.

Otros Aspectos

Banca Catalana es ahora, una vez completado el Programa 1000 días, una Entidad reorientada en su misión, con una estructura simplificada, volcada hacia la actividad comercial y que comparte con el Grupo BBV la mejor plataforma tecnológica y operativa. Estos factores junto con las excelentes consecuciones en resultados, determinan una base sólida en la que se apoya Banca Catalana para proponerse con buenas expectativas de consecución, nuevas cotas de crecimiento y rentabilidad.

La firma por parte del Consejo de Administración de las Cuentas Anuales y del Informe de Gestión del Grupo Consolidado referidos al 31 de Diciembre de 1997, tuvo lugar el día 5 de Marzo de 1998. Entre estas dos fechas no se ha producido ningún hecho relevante digno de mención.

Ninguna sociedad integrada en el Balance Consolidado, poseía al 31 de Diciembre de 1997, acciones de Banca Catalana, ni adquirió ninguna durante el ejercicio de 1997.

Los miembros del Consejo de Administración de Banca Catalana, S.A., en cumplimiento de lo establecido en el artículo 171 de la Ley de Sociedades Anónimas, artículos 37 y 44 del Código de Comercio y artículo 62 del Real Decreto 1.815/1991, de 20 de diciembre, suscriben las cuentas anuales consolidadas de Banca Catalana, junto con el Informe de Gestión correspondiente, relativas al ejercicio 1997.

Toda la anterior documentación se halla contenida en 58 folios de papel con timbre del Estado de la clase 8ª, números 0A2922922 al 0A2922926, ambos inclusive, 0D5436656, del 0A2922928 al 0A2922940, ambos inclusive, 0D5436657, del 0A2922942 al 0A2922978, ambos inclusive y 0D5436658.

Barcelona, 5 de marzo de 1998.

en 5 de marzo de 1998 que, una vez aprobadas por la Junta General, serán depositadas en el Registro Mercantil. La numeración de las hojas de las fotocopias adjuntas coincide con el original aprobado por el Consejo.

El Consejero-Secretario del Consejo de Administración.

Fdo: José Luis Segimón Escobedo

PEDRO FONTANA GARCÍA

JOSÉ LUIS CARRANZA ORTÍZ

PEDRO FERRER NOGUER

CARLOS FERRER SALAT

JOSÉ FONOLLOSA GARCÍA

JAVIER ILLERA BLANCO

JOSÉ MANUEL LARA BOSCH

JORDI MIARNAU BANÚS

JESUS SERRA FARRÉ

JOSÉ LUIS SEGIMÓN ESCOBEDO

LEGITIMACION

DON LUIS ROCA - SASTRE MUNCUNILL, Notario del Ilustre Colegio de Barcelona con residencia en esta capital. ---
DOY FE. Que conozco y considero legítima la firma que antecede de
Don PEDRO FONTANA GARCÍA. - Don JOSÉ LUIS CARRANZA ORTÍZ. - Don PEDRO FERRER NOGUER. - Don CARLOS FERRER SALAT. - Don JOSÉ FONOLLOSA GARCÍA. - Don JAVIER ILLERA BLANCO. - Don JOSÉ MANUEL LARA BOSCH. - Don JORDI MIARNAU BANÚS - Don JESÚS SERRA FARRÉ - Don JOSÉ LUIS SEGIMÓN ESCOBEDO
BARCELONA 9 - Marzo de 1998.



[Handwritten signature]