

**INFORME DE AUDITORIA
DE CUENTAS ANUALES**

A los accionistas de
Bodegas y Bebidas, S.A.

Hemos auditado las cuentas anuales de **Bodegas y Bebidas, S.A.** que comprenden los balances de situación al 31 de diciembre de 1997 y 1996, las cuentas de pérdidas y ganancias y la memoria correspondientes a los ejercicios anuales terminados en dichas fechas, cuya formulación es responsabilidad de los administradores de la Sociedad. Nuestra responsabilidad es expresar una opinión sobre las citadas cuentas anuales en su conjunto, basada en el trabajo realizado de acuerdo con las normas de auditoría generalmente aceptadas, que requieren el examen, mediante la realización de pruebas selectivas, de la evidencia justificativa de las cuentas anuales y la evaluación de su presentación, de los principios contables aplicados y de las estimaciones realizadas.


2. Según se explica en la nota 2 b) de la memoria, la Sociedad es dominante de un grupo de sociedades de acuerdo con la legislación vigente. La presentación de cuentas anuales consolidadas es necesaria, de acuerdo con principios y normas contables generalmente aceptados, para presentar la imagen fiel de la situación financiera y de los resultados de las operaciones del Grupo. Los administradores han formulado dichas cuentas anuales consolidadas requeridas por la legislación vigente por separado.

3. En nuestra opinión, las cuentas anuales de los ejercicios 1997 y 1996 adjuntas expresan, en todos los aspectos significativos, la imagen fiel del patrimonio y de la situación financiera de **Bodegas y Bebidas, S.A.** al 31 de diciembre de 1997 y 1996 y de los resultados de sus operaciones y de los recursos obtenidos y aplicados durante los ejercicios anuales terminados en dichas fechas y contienen la información necesaria y suficiente para su interpretación y comprensión adecuada, de conformidad con principios y normas contables generalmente aceptados aplicados uniformemente.

4. El informe de gestión adjunto del ejercicio 1997 contiene las explicaciones que los administradores consideran oportunas sobre la situación de **Bodegas y Bebidas, S.A.**, la evolución de sus negocios y sobre otros asuntos y no forma parte integrante de las cuentas anuales. Hemos verificado que la información contable que contiene el citado informe de gestión concuerda con la de las cuentas anuales del ejercicio 1997. Nuestro trabajo como auditores se limita a la verificación del informe de gestión con el alcance mencionado en este mismo párrafo y no incluye la revisión de información distinta de la obtenida a partir de los registros contables de la Sociedad.


COOPERS & LYBRAND

Enrique Cagigas
25 de marzo de 1998



HOJA DE FIRMAS


Los administradores de Bodegas y Bebidas, S.A. reunidos en Madrid el 23 de marzo de 1998, formulan las cuentas anuales y el informe de gestión correspondientes al ejercicio 1997 de esta Sociedad.




D. José Domingo de Ampuero y Osma




D. Manuel Azpilicueta Ferrer




D. Amadeo Aizpitarte Acha




D. José María Abril Fernández




D. Fernando Ballve Lantero




D. José Bezares Jiménez




D. Alberto Delclaux de la Sota




D. Francisco Javier de Azaola y Arteche




D. Pedro Oyarzabal Guerricabeitia



D. Rafael de Icaza Zabalburu



D. Juan Antonio Mompó Ochoa



D. José Martín Sánchez



D. Santiago de Ybarra y Churrua

C N M V

Registro de Auditorias

Emisores

Nº 5354



BODEGAS Y BEBIDAS, S.A.

Cuentas anuales de 1997 y 1996

BODEGAS Y BEBIDAS, S.A.
Balances de situación al 31 de diciembre de 1997 y 1996
(expresados en miles de pesetas)

ACTIVO		1997	1996	PASIVO		1997	1996
Inmovilizado				Fondos propios			
Gastos de establecimiento		17.523	26.285	Capital suscrito		4.445.631	4.445.631
Inmovilizaciones inmateriales		24.050	28.000	Prima de emisión		3.421.771	3.421.771
Inmovilizaciones materiales		3.612.477	3.998.953	Reserva de revalorización		1.279.600	1.319.612
Inmovilizaciones financieras		8.913.859	8.665.812	Reservas		5.880.228	5.383.005
		<u>12.567.909</u>	<u>12.719.050</u>	Pérdidas y ganancias		1.245.478	1.075.155
				Dividendo a cuenta		(333.422)	(266.738)
						<u>15.939.286</u>	<u>15.378.436</u>
Activo circulante							
Existencias		7.687.553	7.346.423	Ingresos a distribuir en varios ejercicios		166.403	195.636
Deudores		9.279.585	7.980.536				
Inversiones financieras temporales		51.124	414.527	Provisiones para riesgos y gastos		1.839	1.839
Tesorería		166.376	33.478				
Ajustes por periodificación		6	42				
		<u>17.184.644</u>	<u>15.775.006</u>	Acreeedores a largo plazo		108.517	628.805
				Deudas con entidades de crédito			
				Acreeedores a corto plazo		2.870.294	4.643.060
				Deudas con entidades de crédito			
				Deudas con empresas del Grupo y asociadas a corto plazo		2.194.721	1.621.917
				Acreeedores comerciales		6.821.532	4.485.802
				Otras deudas no comerciales		1.648.344	1.537.361
				Ajustes por periodificación		1.617	1.200
						<u>13.536.508</u>	<u>12.289.340</u>
TOTAL ACTIVO		<u>29.752.553</u>	<u>28.494.056</u>	TOTAL PASIVO		<u>29.752.553</u>	<u>28.494.056</u>

BODEGAS Y BEBIDAS, S.A.
Cuentas de pérdidas y ganancias para los ejercicios anuales terminados
al 31 de diciembre de 1997 y 1996
 (expresadas en miles de pesetas)

	HABER	
DEBE	1997	1996
Reducción de existencias de productos terminados y en curso de fabricación	152.802	0
Aprovisionamientos	22.725.630	13.734.141
Gastos de personal	2.349.161	1.993.254
Dotaciones para amortizaciones de inmovilizado	600.380	389.112
Variación de las provisiones de tráfico	3.374	45.921
Otros gastos de explotación:		
- Servicios exteriores	4.490.626	2.769.396
- Tributos	104.937	52.146
- Otros gastos de gestión corriente	15.178	5.405
	<u>30.442.088</u>	<u>18.989.375</u>
	<u>1.507.800</u>	<u>1.435.098</u>
Beneficio de explotación		
	<u>1.416.127</u>	<u>1.165.053</u>
Beneficio de las actividades ordinarias		
Resultados extraordinarios positivos netos	<u>239.313</u>	<u>236.249</u>
Beneficio antes de impuestos	<u>1.655.440</u>	<u>1.401.302</u>
Impuesto sobre sociedades	<u>409.962</u>	<u>326.147</u>
Beneficio del ejercicio	<u>1.245.478</u>	<u>1.075.155</u>
Importe neto de la cifra de negocios:		
- Ventas	32.294.114	20.654.937
- Prestaciones de servicios	173.957	225.172
- Devoluciones y rappels sobre ventas	(566.521)	(539.707)
Aumento de existencias de productos terminados y en curso de fabricación	0	40.895
Otros ingresos de explotación	<u>48.338</u>	<u>43.176</u>
	<u>31.949.888</u>	<u>20.424.473</u>
Resultados financieros negativos netos	<u>91.673</u>	<u>270.045</u>

Memoria 1997 y 96

1. Actividad de la Empresa

Bodegas y Bebidas, S.A. tiene como objeto social la compra-venta de vinos, su embotellado y manipulación, pudiendo abarcar la totalidad del ciclo comercial iniciado en la adquisición del fruto mismo, hasta su venta al detalle. Asimismo podrá dedicarse a la fabricación y venta de licores, toda clase de bebidas y al comercio de cualquier artículo que tenga relación con el ramo de alimentación.

La actividad principal de la Sociedad es la elaboración, crianza y comercialización de vinos, y sus principales instalaciones industriales están ubicadas en Logroño, Alcázar de San Juan, Jumilla y Alboraya (Valencia). El domicilio social y fiscal está ubicado en San Sebastián.

2. Bases de presentación

a) Imagen fiel

Las cuentas anuales se han preparado a partir de los registros contables de la Sociedad y se presentan de acuerdo con la legislación mercantil vigente y con las normas establecidas en el Plan General de Contabilidad, con objeto de mostrar la imagen fiel del patrimonio, de la situación financiera y de los resultados de la Sociedad.

b) Cuentas anuales consolidadas

La Sociedad es dominante de un grupo de sociedades de acuerdo con el Real Decreto 1815/1991, de 20 de diciembre, por lo que está obligada a presentar cuentas anuales consolidadas. Los administradores han elegido, por razones de claridad, presentar dichas cuentas anuales consolidadas por separado.

c) Agrupación de partidas

A efectos de facilitar la comprensión del balance y cuenta de pérdidas y ganancias, dichos estados se presentan de forma agrupada, presentándose los análisis requeridos en las notas correspondientes de la memoria.

Memoria 1997 y 96

3. Criterios contables

a) Inmovilizaciones materiales

Las inmovilizaciones materiales se reflejan al coste más las actualizaciones practicadas de acuerdo con las disposiciones contenidas en las normas legales correspondientes. Dichos bienes se amortizan linealmente en función de los siguientes coeficientes anuales:

	%
Construcciones	3
Instalaciones técnicas y maquinaria	10 - 12
Otras instalaciones, utillaje y mobiliario	10
Equipos para procesos de información	25
Elementos de transporte	16
Otro inmovilizado material	3 - 20

Las mejoras en bienes existentes que alargan la vida útil de los activos son capitalizadas. Los gastos de mantenimiento y conservación se cargan a resultados en el momento en que se producen. Las bajas y enajenaciones se reflejan contablemente mediante la eliminación del coste del elemento y la amortización acumulada correspondiente.

b) Inmovilizaciones financieras

Las inmovilizaciones financieras se reflejan al precio de adquisición o al de mercado si fuera menor. El precio de mercado se determina para cada una de las categorías de inmovilizaciones financieras del siguiente modo:

i) Participaciones en el capital de sociedades del Grupo o asociadas:

Por su valor teórico contable corregido en el importe de las plusvalías tácitas existentes en el momento de la adquisición y que subsistan en la fecha del balance. La dotación de provisiones se realiza atendiendo a la evolución de los fondos propios de la sociedad participada.

Menú 1997 y 1996

ii) Otros valores distintos de las participaciones arriba mencionadas:

- Admitidos a cotización oficial: por el menor entre la cotización media del último trimestre del ejercicio y la cotización última del ejercicio.
- No admitidos a cotización oficial: tomando como base el valor teórico contable resultante de las últimas cuentas anuales disponibles.

c) Existencias

Las existencias se muestran valoradas a precio de adquisición o coste de producción, como sigue:

i) Materias primas (constituidas principalmente por vino a granel) y otros aprovisionamientos:

A precios estándar estimados similares al precio medio de adquisición o mercado en caso de que este último sea inferior.

ii) Productos terminados, constituidos por vino embotellado:

A costes estándar similares a los costes reales de fabricación, incorporando el coste de los consumos de materias primas y auxiliares y gastos directos e indirectos de fabricación presupuestados.

Las desviaciones existentes entre los costes estándar estimados y los costes reales no son importantes.

Los productos obsoletos o desvalorizados se reducen a su valor estimado de realización.

d) Transacciones en moneda extranjera

Las transacciones en moneda extranjera se registran contablemente por su contravalor en pesetas, utilizando los tipos de cambio vigentes en las fechas en que se realizan. Los beneficios o pérdidas por las diferencias de cambio surgidas en la cancelación de los saldos provenientes de transacciones en moneda extranjera, se reconocen en la cuenta de pérdidas y ganancias en el momento en que se producen.

Los saldos a cobrar y a pagar en moneda extranjera al cierre del ejercicio se valoran en pesetas al tipo de cambio histórico. La diferencia con respecto a la aplicación de los tipos de cambio al cierre no es importante.

Men 1997 96

e) Corto/largo plazo

En los balances de situación adjuntos, se clasifican a corto plazo los créditos y deudas con vencimiento igual o inferior a doce meses, y a largo plazo en el caso contrario.

f) Indemnizaciones por despido

Excepto en el caso de causa justificada, la Sociedad viene obligada a indemnizar a sus empleados cuando cesan en sus servicios. Los pagos por indemnizaciones, cuando surgen, se cargan a gastos en el momento en que se toma la decisión de efectuar el despido.

g) Premios por jubilación anticipada

Según establecen algunos Convenios Colectivos vigentes que son de aplicación a la Sociedad, ésta está obligada al pago de determinadas gratificaciones especiales al personal que se jubile en ciertas condiciones. La Sociedad sigue la práctica de registrar estos premios por jubilación anticipada en el momento de efectuar los pagos correspondientes. Los administradores de la Sociedad estiman que el pasivo devengado por dicho concepto no es significativo.

h) Impuesto sobre sociedades

Se reconoce como gasto en cada ejercicio el Impuesto sobre sociedades calculado en base al beneficio antes de impuestos desglosado en las cuentas anuales, corregido por las diferencias de naturaleza permanente con los criterios fiscales y tomando en cuenta las bonificaciones y deducciones aplicables. El impuesto diferido o anticipado que surge como resultado de diferencias temporales derivadas de la aplicación de criterios fiscales en el reconocimiento de ingresos y gastos, se refleja en el balance de situación hasta su reversión.

Las bonificaciones y deducciones en la cuota del impuesto, así como el efecto impositivo de la aplicación de pérdidas compensables, se consideran como minoración del gasto por impuestos en el ejercicio en que se aplican o compensan.

i) Subvenciones de capital

Las subvenciones de capital se contabilizan cuando se obtiene la concesión oficial de las mismas y se registran bajo el epígrafe "Ingresos a distribuir en varios ejercicios", imputándose al resultado del ejercicio en proporción a la amortización correspondiente a los activos financiados con las mismas.

Men 1997 y 1996

4. Inmovilizaciones materiales

Los movimientos habidos en las cuentas incluidas en Inmovilizaciones materiales han sido los siguientes:

	En miles de pesetas					Total
	Terrenos y construcciones	Instalaciones técnicas y maquinaria	Otras instalaciones, utillaje y mobiliario	Anticipos y en curso	Otro inmovilizado	
COSTE						
Saldo inicial 1996	3.246.567	2.974.101	193.976	16.051	1.107.787	7.538.482
Actualización neta RD Ley 7/1996	976.689	295.206	19.837	0	68.693	1.360.425
Adquisiciones	4.051	91.923	2.819	12.595	68.385	179.773
Bajas	(205.045)	(20.047)	(4.782)	0	(119.324)	(349.198)
Trasposos	0	16.051	0	(16.051)	0	0
Saldo final 1996	4.022.262	3.357.234	211.850	12.595	1.125.541	8.729.482
Adquisiciones	30.010	118.061	45.691	5.184	112.315	311.261
Bajas	(158.545)	(14.306)	(9.522)	0	(38.427)	(220.800)
Trasposos	0	(7.866)	0	(12.595)	20.461	0
Saldo final 1997	3.893.727	3.453.123	248.019	5.184	1.219.890	8.819.943
AMORTIZACIÓN						
Saldo inicial 1996	1.733.322	1.968.267	128.739	0	798.723	4.629.051
Dotaciones	59.977	229.535	12.963	0	73.875	376.350
Bajas	(136.718)	(3.284)	(4.675)	0	(130.195)	(274.872)
Saldo final 1996	1.656.581	2.194.518	137.027	0	742.403	4.730.529
Dotaciones	107.571	362.929	21.041	0	96.077	587.618
Bajas	(55.658)	(11.299)	(9.429)	0	(34.295)	(110.681)
Trasposos	0	(16.145)	0	0	16.145	0
Saldo final 1997	1.708.494	2.530.003	148.639	0	820.330	5.207.466
VALOR NETO						
Inicial 1996	1.513.245	1.005.834	65.237	16.051	309.064	2.909.431
Final 1996	2.365.681	1.162.716	74.823	12.595	383.138	3.998.953
Final 1997	2.185.233	923.120	99.380	5.184	399.560	3.612.477

a) Actualizaciones

Al 31 de diciembre de 1996 se procedió a actualizar los bienes del inmovilizado material de acuerdo con el Real Decreto-ley 7 /1996, de 7 de junio, cuyo efecto neto fue de 1.360 millones de pesetas.

Men 1997 y 1996

b) Bienes totalmente amortizados

Al 31 de diciembre de 1997, existe inmovilizado material con un coste original de 3.872 millones de pesetas, que está totalmente amortizado y que todavía está en uso (2.836 millones de pesetas al 31 de diciembre de 1996).

5. Inmovilizaciones financieras

Los movimientos habidos en las cuentas incluidas en Inmovilizaciones financieras han sido los siguientes:

Ejercicio 1997

	En miles de pesetas			
	Saldo inicial	Adquisiciones	Bajas	Saldo final
Empresas del Grupo				
- Participaciones	9.390.658	12.517	0	9.403.175
Empresas asociadas				
- Participaciones	203.649	0	0	203.649
Cartera de valores	25.983	0	0	25.983
Otros créditos	164.610	10.009	(49.362)	125.257
Depósitos y fianzas	3.839	965	(140)	4.664
	9.788.739	23.491	(49.502)	9.762.728
Menos provisiones	(1.122.927)	0	274.058	(848.869)
	<u>8.665.812</u>	<u>23.491</u>	<u>224.556</u>	<u>8.913.859</u>

Ejercicio 1996

	En miles de pesetas			
	Saldo inicial	Adquisiciones	Bajas	Saldo final
Empresas del Grupo				
- Participaciones	9.668.152	233.117	(510.611)	9.390.658
Empresas asociadas				
- Participaciones	203.649	0	0	203.649
Cartera de valores	25.983	0	0	25.983
Otros créditos	55.208	136.743	(27.341)	164.610
Depósitos y fianzas	3.635	545	(341)	3.839
	9.956.627	370.405	(538.293)	9.788.739
Menos provisiones	(753.470)	(376.298)	6.841	(1.122.927)
	<u>9.203.157</u>	<u>(5.893)</u>	<u>(531.452)</u>	<u>8.665.812</u>

Memoria 1997 y 1996
a) Participaciones en empresas del Grupo y asociadas

La actividad de las empresas del Grupo y asociadas está relacionada, en general, con la actividad de la Sociedad, siendo, por tanto, productoras de vino o mosto, embotelladoras, comercializadoras y distribuidoras, así como algunas de ellas prestan apoyo logístico al resto del Grupo.

Las acciones de las empresas del Grupo y asociadas no cotizan en Bolsa.

El porcentaje de participación, el detalle de los fondos propios, el valor teórico de las sociedades del Grupo y asociadas obtenido en base a cuentas anuales de dichas sociedades, auditadas salvo aquellas en las que no existe dicha exigibilidad legal, y otra información relativa a las mismas se muestra en el Anexo I, el cual forma parte integrante de esta nota.

b) Cartera de valores

La cartera de valores está compuesta por participaciones en capital en varias entidades no cotizadas.

c) Otros créditos

Este epígrafe está integrado por créditos por enajenación de inmovilizado y créditos al personal a tipos MIBOR + 0,5 los primeros y, en general, al 5,5 % anual los últimos.

Los créditos por enajenación de inmovilizado tienen los vencimientos siguientes:

	En miles de pesetas	
	1997	1996
A un año	41.476	395.202
A dos años	25.000	37.000
A tres años	25.000	25.000
A cuatro años	25.000	25.000
A cinco años	25.000	25.000
A seis años	0	25.000
	141.476	532.202
Parte a corto plazo	(41.476)	(395.202)
Total a largo plazo	100.000	137.000

Memoria 1997 - 1996
6. Existencias

El detalle de las existencias al 31 de diciembre es como sigue:

	En miles de pesetas	
	1997	1996
Materias primas y otros aprovisionamientos	6.232.507	5.738.575
Productos terminados	1.455.046	1.607.848
	<u>7.687.553</u>	<u>7.346.423</u>

Al 31 de diciembre de 1997 la Sociedad tiene firmados contratos de compra de vino para los próximos meses por un importe de 5.575 millones de pesetas (2.316 millones de pesetas en 1996), así como compromisos de venta por 1.400 millones de pesetas.

7. Deudores

	En miles de pesetas	
	1997	1996
Clientes por ventas y prestaciones de servicios	7.565.811	4.370.401
Empresas del Grupo, deudores	1.274.650	3.409.960
Empresas asociadas, deudores	100.000	110.078
Deudores varios	100.242	41.330
Personal	(833)	299
Administraciones públicas	363.739	227.935
	<u>9.403.609</u>	<u>8.160.003</u>
Provisiones	(124.024)	(179.467)
	<u>9.279.585</u>	<u>7.980.536</u>

Memoria 1997 y 1996
8. Inversiones financieras temporales

	En miles de pesetas	
	1997	1996
Parte a corto plazo de créditos por venta de inmovilizado	41.476	395.202
Otros créditos a corto plazo	2.848	5.894
Depósitos y fianzas	230	230
Intereses a cobrar a corto plazo	6.570	13.201
	<u>51.124</u>	<u>414.527</u>

9. Fondos propios

Los movimientos habidos en las cuentas incluidas en fondos propios durante 1997 y 1996 han sido los siguientes:

	En miles de pesetas					
	Capital suscrito	Prima de emisión	Reserva de revalorización	Reservas	Beneficios del ejercicio	Dividendo a cuenta
Saldo inicial 1996	4.445.631	3.421.771	996.011	4.303.028	617.442	(222.282)
Distribución de resultados de 1995						
- a dividendos	0	0	0	0	(533.476)	222.282
- a reservas	0	0	0	83.966	(83.966)	0
Aplicación reserva de revalorización RD Ley 9/83	0	0	(996.011)	996.011	0	0
Reserva de revalorización RD Ley 7/96			1.319.612			0
Dividendo a cuenta de los beneficios del ejercicio 1996	0	0	0	0	0	(266.738)
Beneficios del ejercicio 1996	0	0	0	0	1.075.155	0
Saldo final 1996	4.445.631	3.421.771	1.319.612	5.383.005	1.075.155	(266.738)
Distribución de resultados de 1996						
- a dividendos	0	0	0	0	(577.932)	266.738
- a reservas	0	0	0	497.223	(497.223)	0
Dividendo a cuenta de los beneficios del ejercicio 1997	0	0	0	0	0	(333.422)
Beneficios del ejercicio 1997	0	0	0	0	1.245.478	0
Otros	0	0	(40.012)	0	0	0
Saldo final 1997	4.445.631	3.421.771	1.279.600	5.880.228	1.245.478	(333.422)

Memoria 1997 y 1996

a) Capital suscrito

El capital social está compuesto por 4.445.631 acciones, representadas mediante anotaciones en cuenta de 1.000 pesetas nominales cada una, totalmente suscritas y desembolsadas. Todas las acciones gozan de iguales derechos políticos y económicos.

Al 31 de diciembre de 1997, la única participación poseída por otra empresa directamente o por medio de sus filiales, superior o igual al 10%, corresponde a Corporación de Alimentación y Bebidas, S.A. que posee un 63,9 % (64,85% en 1996) del capital de la Sociedad.

La totalidad de las acciones de la Sociedad están admitidas a cotización en las Bolsas de Comercio de Madrid y Bilbao.

Al 31 de diciembre de 1997 y 1996, ninguna sociedad del Grupo mantiene acciones de la Sociedad dominante.

La Junta General de Accionistas celebrada en junio de 1993 autorizó al Consejo de Administración a efectuar nuevas ampliaciones de capital mediante aportaciones dinerarias por un importe total de 1.778.252.500 pesetas, durante un período de tiempo que expirará en junio de 1998. De acuerdo con la citada autorización, en 1995 se llevó a cabo una ampliación de capital en 889.126.000 pesetas mediante la emisión de 889.126 acciones de 1.000 pesetas nominales de la misma clase y serie que las existentes, a un tipo de emisión del 340% resultando una prima de emisión de 2.400 pesetas por acción (2.133.902.000 pesetas).

b) Prima de emisión

Esta reserva es de libre disposición.

c) Reserva de revalorización

El saldo de la cuenta de revalorización de 1983 se destinó, en 1996, a cubrir la reserva legal, y el remanente, a reservas de libre disposición.

Por otro lado, de acuerdo con el Real Decreto-ley 7/1996, de 7 de junio, sobre Medidas Urgentes de Carácter Fiscal y de Fomento y Liberalización de la Actividad Económica, la Sociedad actualizó sus elementos patrimoniales del inmovilizado material en 1996. El importe de la actualización ascendió a 1.319 millones de pesetas, neto del gravamen del 3% sobre la plusvalía, el cual fue cargado a la citada cuenta con abono a Hacienda Pública acreedora por un importe de 41 millones de pesetas.

Memo de 1997 y 1996

El plazo para efectuar la comprobación por parte de la inspección de los Tributos es de 3 años a contar desde el 31 de diciembre de 1996. Una vez comprobado y aceptado el saldo, o bien transcurrido el plazo de tres años mencionado, dicho saldo podrá destinarse a eliminar pérdidas, o bien a ampliar el capital social de la Sociedad. Transcurridos diez años el saldo podrá destinarse a reservas de libre disposición.

El saldo de la cuenta no podrá ser distribuido, directa o indirectamente, hasta que la plusvalía haya sido realizada.

d) Reservas

Los movimientos habidos en las cuentas incluidas bajo el epígrafe "Reservas" durante 1996 y 1997 han sido los siguientes:

	En miles de pesetas		
	Reserva legal	Reserva voluntaria	Total
Saldo inicial 1996	745.464	3.557.564	4.303.028
Distribución de resultados de 1995	61.744	22.222	83.966
Aplicación reserva de revalorización RD Ley 9/83	81.918	914.093	996.011
Saldo final 1996	889.126	4.493.879	5.383.005
Distribución de resultados de 1996	0	497.223	497.223
Saldo final 1997	889.126	4.991.102	5.880.228

Reserva legal

La reserva legal ha sido dotada de conformidad con el Artículo 214 de la Ley de Sociedades Anónimas, que establece que, en todo caso, una cifra igual al 10 por 100 del beneficio del ejercicio se destinará a ésta hasta que alcance, al menos, el 20 por 100 del capital social.

No puede ser distribuida y si es usada para compensar pérdidas, en el caso de que no existan otras reservas disponibles suficientes para tal fin, debe ser repuesta con beneficios futuros.

Memoria 1997 y 1996

e) Limitaciones para la distribución de dividendos

Las reservas designadas en otros apartados de esta nota como de libre distribución, así como los resultados del ejercicio, están sueltas, no obstante, a las limitaciones para su distribución que se exponen a continuación:

- No deben distribuirse dividendos que redujeran el saldo de las reservas a un importe inferior al total de los saldos sin amortizar los gastos de establecimiento.

f) Distribución de resultados

La propuesta de distribución de resultados del ejercicio de 1997 a presentar a la Junta General de Accionistas, así como la distribución de 1996 aprobada, es la siguiente:

	En miles de pesetas	
	1997	1996
<u>Distribución</u>		
Dividendos	555.704	577.932
Reservas voluntarias	689.774	497.223
	<u>1.245.478</u>	<u>1.075.155</u>

Adicionalmente, los administradores propondrán la distribución a los accionistas de 222.282.000 pesetas, con cargo a la prima de emisión.

g) Dividendo a cuenta

El Consejo de Administración acordó, en noviembre de 1997 y 1996 la distribución de un dividendo a cuenta de los beneficios del ejercicio por importe de 333.422.000 pesetas (1996: 266.738.000 pesetas) pagadero a partir del día 2 de enero del año siguiente. Dada la fecha de distribución de este dividendo, se considera como estado demostrativo de liquidez suficiente exigido por el artículo 216.a) de la Ley de Sociedades Anónimas los estados financieros al 31 de diciembre de 1997 y 1996, respectivamente.

Memoria 1997 y 96

10. Ingresos a distribuir en varios ejercicios

Los movimientos de los saldos incluidos en este capítulo se detallan a continuación (en miles de pesetas):

	Subvenciones en capital
Saldo inicial 1996	235.750
Imputación a resultados 1996	(40.114)
Saldo final 1996	195.636
Adiciones	9.720
Imputación a resultados 1997	(38.953)
Saldo final 1997	166.403

Las subvenciones han sido concedidas, principalmente, por el Ministerio de Agricultura, Pesca y Alimentación, el FEOGA y la Junta de Comunidades de Castilla La Mancha y se han destinado a financiar, principalmente, instalaciones, mejoras en bodegas y otros activos materiales. La Sociedad ha cumplido las condiciones fijadas para su concesión.

11. Acreedores a largo plazo

Este epígrafe incluye préstamos y créditos con garantía personal contratados a tipos ligeramente superiores al MIBOR con los siguientes vencimientos:

	En miles de pesetas	
	1997	1996
A un año	0	902
A dos años	0	15.139
A tres años	104.615	613.666
A cinco años	3.902	0
	108.517	629.707
Parte a corto plazo	0	(902)
Total a largo plazo	108.517	628.805

Memoria 1997 y 1996
12. Acreedores a corto plazo
a) Deudas con entidades de crédito a corto plazo

	En miles de pesetas			
	1997		1996	
	Dispuesto	Límite	Dispuesto	Límite
Préstamos y créditos	1.434.929	3.275.000	1.022.399	2.550.902
Efectos descontados	548.481		1.129.753	
Prefinanciaciones exportación	856.415		2.437.874	
Saldos acreedores en cuentas corrientes	11.242		23.397	
Vencimientos a corto de deudas a largo plazo	0		902	
Deudas por intereses	19.227		28.735	
	<u>2.870.294</u>		<u>4.643.060</u>	

b) Deudas con empresas del Grupo y asociadas a corto plazo

	En miles de pesetas	
	1997	1996
Préstamo de Bodegas AGE, S.A. (*)	650.000	650.000
Cuenta corriente con Sociedades dependientes	1.349.983	776.734
Cuenta corriente con empresas asociadas	190.961	175.363
Otras deudas con empresas del Grupo	3.777	19.820
	<u>2.194.721</u>	<u>1.621.917</u>

(*) Este préstamo fue concedido en marzo de 1996 y se contrató de forma transitoria sin vencimiento prefijado, devengando un tipo de interés que ha oscilado entre un 5 % y un 5,5 %.

c) Acreedores comerciales

	En miles de pesetas	
	1997	1996
Proveedores	6.456.958	4.340.643
Acreedores por prestación de servicios	364.574	145.159
	<u>6.821.532</u>	<u>4.485.802</u>

d) Otras deudas no comerciales

	En miles de pesetas	
	1997	1996
Administraciones públicas	622.815	628.217
Otras deudas	978.516	855.146
Remuneraciones pendientes de pago	47.013	53.498
Fianzas y depósitos	0	500
	<u>1.648.344</u>	<u>1.537.361</u>

El concepto "Otras deudas" tiene el siguiente desglose:

	En miles de pesetas	
	1997	1996
Cuentas personales	443.340	458.709
Proveedores de inmovilizado a corto plazo	11.348	0
Dividendo activo a pagar	336.150	269.466
Cuentas corrientes con administradores	32.012	21.675
Otros conceptos	155.666	105.296
	<u>978.516</u>	<u>855.146</u>

Las cuentas personales devengan en 1997 un interés anual medio del 4,5%, (6,25% en 1996), y tienen vencimiento a la vista.

13. Impuesto sobre sociedades y situación fiscal

Bodegas y Bebidas, S.A. está autorizada a presentar declaración consolidada por el Impuesto sobre sociedades junto con las siguientes sociedades del Grupo:

- Compañía Española de Vinos, S.A.
- Concentrados de Uva, S.A.
- Bodegas Vinival, S.A.
- Casa de la Viña, S.A.
- General de Destilaciones, S.A.
- Vinícola del Amparo, S.A.
- Vinícola Navarra, S.A.
- Bodega Alanís, S.A.
- Bodegas AGE, S.A.
- Rodríguez y Berger, S.A.
- Pazo de Villarei, S.A.
- Logística Alimentaria LOAL, S.A.

Debido al diferente tratamiento que la legislación fiscal permite para determinadas operaciones, el resultado contable puede diferir de la base imponible fiscal. A continuación, se incluye una conciliación entre el beneficio contable individual del ejercicio y el beneficio fiscal que la Sociedad espera declarar tras la oportuna aprobación de las cuentas anuales de 1997 y el declarado en 1996:

	En miles de pesetas	
	1997	1996
Resultado contable del ejercicio, antes de impuestos	1.655.440	1.401.302
Diferencias permanentes:		
Provisión de cartera	(274.058)	0
Corrección monetaria por enajenación de inmovilizado	0	(138.626)
Otros	67.938	0
Base contable del impuesto	1.449.320	1.262.676
Diferencias temporales:		
Diferimiento de plusvalías por reinversión	(67.406)	(988.965)
Provisiones del inmovilizado financiero	(107.449)	0
Otros	9.673	9.752
Base imponible fiscal	<u>1.284.138</u>	<u>283.463</u>

Memoria 1997 y 1996

El gasto de cada ejercicio por impuesto sobre sociedades, se compone de lo siguiente:

	En miles de pesetas	
	1997	1996
Impuesto corriente	352.149	(16.578)
Impuesto diferido	20.206	345.093
Impuesto anticipado	37.607	(2.368)
	<u>409.962</u>	<u>326.147</u>

La Sociedad tiene el compromiso de mantener durante cinco años los activos fijos afectos a la desgravación por inversiones.

La Sociedad, en virtud de la Ley 43/1995, de 27 de diciembre, del Impuesto sobre sociedades, se ha acogido al diferimiento por reinversión de beneficios extraordinarios por la transmisión onerosa de elementos patrimoniales. El compromiso neto de reinversión por este concepto asciende al 31 de diciembre de 1997 a 190,5 millones de pesetas.

Los movimientos habidos en las cuentas de impuestos diferidos y anticipados durante 1997 se detallan como sigue.

	En miles de pesetas	
	Impuesto diferido	Impuesto anticipado
Saldo inicial	426.659	79.572
Diferimiento por reinversión	23.592	0
Reversión de amortizaciones	(3.386)	0
Provisiones cartera	0	(37.607)
Traspasos	8.296	0
Saldo final	<u>455.161</u>	<u>41.965</u>

La Sociedad tiene pendientes de inspección por las autoridades fiscales los cinco últimos ejercicios de los principales impuestos que le son aplicables, excepto para el IRPF en el que están abiertos a inspección los cuatro últimos ejercicios.

Men a 1997 y 96

Como consecuencia de las diferentes posibles interpretaciones de la legislación fiscal vigente, podrían surgir pasivos adicionales como resultado de una inspección. En todo caso, los administradores consideran que dichos pasivos, caso de producirse, no afectarían significativamente a las cuentas anuales.

14. Ingresos y gastos

a) Transacciones con empresas del Grupo y empresas asociadas

	Miles de pesetas			
	Empresas del Grupo		Empresas asociadas	
	1997	1996	1997	1996
Ingresos:				
· Ventas netas	5.429.851	6.434.489	801	11.858
· Dividendos	204.270	305.999	0	0
· Otros ingresos de explotación	154.279	187.062	0	0
· Otros intereses e ingresos asimilados	44.405	52.477	6.000	9.000
Gastos:				
· Compras netas	3.847.193	2.302.549	265.895	229.572
· Gastos financieros	32.544	27.563	0	0
· Otros conceptos	266.494	108.665	0	0

El detalle por Sociedades de los dividendos percibidos en ambos ejercicios es como sigue:

	Miles de pesetas	
	Empresas del Grupo	
	1997	1996
Bodegas Vinival, S.A.	95.102	17.913
Vinícola Navarra, S.A.	12.506	25.011
Bodegas Marqués del Puerto, S.A.	0	142.006
Bodegas AGE, S.A.	80.323	80.223
Concentrados de Uva, S.A.	16.339	40.846
Total	<u>204.270</u>	<u>305.999</u>

Men 1997 y 96

b) Distribución de las ventas netas

Las ventas se distribuyen geográficamente como sigue:

	%	
	1997	1996
Norte	23	25
Noroeste	6	14
Cataluña	5	7
Centro	9	12
Canarias	3	3
Levante	7	8
Andalucía	8	13
Exportación:		
Comunidad Europea	21	13
Otros países	18	5
	<u>100</u>	<u>100</u>

c) Aprovisionamientos

	En miles de pesetas	
	1997	1996
Compras	22.231.698	12.387.591
Variación de existencias	493.932	1.346.550
	<u>22.725.630</u>	<u>13.734.141</u>

d) Gastos de personal

	En miles de pesetas	
	1997	1996
Sueldos, salarios y asimilados	1.872.392	1.569.150
Cargas sociales	476.769	424.104
	<u>2.349.161</u>	<u>1.993.254</u>

e) Variación de las provisiones de tráfico

Este epígrafe recoge exclusivamente la variación de la provisión para insolvencias de clientes.

15. Resultados financieros

	En miles de pesetas	
	1997	1996
Resultados positivos:		
Ingresos de participaciones en capital		
En empresas del Grupo	204.270	305.999
En empresas fuera del Grupo	750	452
Otros intereses e ingresos asimilados		
De empresas del Grupo	44.405	52.477
De empresas asociadas	6.000	9.000
Otros intereses	-35.565	33.672
Diferencias positivas de cambio	50.729	8.367
	<u>342.719</u>	<u>409.967</u>
Menos resultados negativos:		
Gastos financieros y gastos asimilados		
Por deudas con empresas del Grupo	32.544	27.563
Por deudas con terceros y gastos asimilados	334.581	649.761
Diferencias negativas de cambio	67.267	2.688
	<u>434.392</u>	<u>680.012</u>
Resultado financiero negativo neto	<u>(91.673)</u>	<u>(270.045)</u>

Men 1997 y 96

16. Resultados extraordinario

	En miles de pesetas	
	1997	1996
Resultados positivos:		
Beneficios netos en enajenación de inmovilizado inmaterial, material y cartera de control (A)	43.334	1.138.286
Subvenciones de capital transferidas al resultado del ejercicio	38.953	40.114
Ingresos extraordinarios	7.516	2
	<u>89.803</u>	<u>1.178.402</u>
Menos resultados negativos:		
Variación de provisiones de cartera de control	(274.058)	376.298
Gastos extraordinarios (B)	124.548	565.855
	<u>(149.510)</u>	<u>942.153</u>
Resultado extraordinario positivo neto	<u>239.313</u>	<u>236.249</u>

- (A) Los beneficios en enajenación de inmovilizado material, inmaterial y cartera de control correspondientes a 1996 se desglosan como sigue:

	En miles de pesetas	
	1997	1996
Ventas de inmovilizado material	43.334	241.686
Ventas de Bodegas Marqués del Puerto, S. A.	0	896.600
	<u>43.334</u>	<u>1.138.286</u>

- (B) El epígrafe "Gastos extraordinarios" incluye en su mayor parte, indemnizaciones por bajas de personal por importe de 123 millones de pesetas. (431 millones de pesetas en 1996).

Men a 1997 y 96

17. Otra información

a) Número medio de empleados por categoría

	1997	1996
Titulados	59	50
Técnicos no titulados	10	9
Administrativos	115	95
Comerciales	58	59
Subalternos	8	11
Obreros	177	135
Auxiliares	0	26
	<u>427</u>	<u>385</u>

b) Retribución de los administradores

	En miles de pesetas	
	1997	1996
Otras remuneraciones	27.975	31.000
	<u>27.975</u>	<u>31.000</u>

No existen anticipos o créditos concedidos a los administradores de la Sociedad.

Al 31 de diciembre de 1997 y 1996 la Sociedad no mantiene obligaciones en materia de pensiones y de seguros de vida respecto a los miembros antiguos o actuales del órgano de administración, ni tiene asumidas obligaciones por cuenta de ellos a título de garantía.

18. Cuadros de financiación

A continuación se recogen los cuadros de financiación correspondientes a los ejercicios 1997 y 1996:

BODEGAS Y BEBIDAS, S.A.
Cuadros de financiación
(expresados en miles de pesetas)

25.

APLICACIONES DE FONDOS		1997	1996	ORIGENES DE FONDOS		1997	1996
Adquisiciones de inmovilizado				Recursos procedentes de operaciones			
Inmovilizaciones inmateriales		50	0	Subvenciones de capital		1.489.513	662.165
Inmovilizaciones materiales		311.261	179.773	Enajenación de inmovilizado		9.720	0
Inmovilizaciones financieras		23.494	370.405	Inmovilizaciones materiales		113.441	316.011
				Inmovilizaciones financieras		0	1.343.304
Dividendos		644.616	577.932				
Cancelación o traspaso a corto plazo de deudas a largo plazo		520.288	2.390.523	Cancelación anticipada o traspaso a corto plazo de inmovilizaciones financieras			
Gravamen sobre la revalorización legal del inmovilizado		0	40.813	Empresas del Grupo		0	57.066
				Otras inversiones financieras		49.505	27.682
Total aplicaciones de fondos		1.499.709	3.559.446	Total orígenes de fondos		1.662.179	2.406.228
Exceso de orígenes sobre aplicaciones				Exceso de aplicaciones sobre orígenes			
(Aumento del Capital Circulante)		162.470		(Disminución del Capital Circulante)			1.153.218

Anexo 1 y 1996

a) Variación del capital circulante

	Miles de pesetas			
	1997		1996	
	Aumentos	Disminuciones	Aumentos	Disminuciones
Existencias	341.130	0	0	1.305.655
Deudores	1.299.049	0	864.430	0
Acreedores	0	1.247.168	0	885.660
Inversiones financieras temporales	0	363.403	391.437	0
Tesorería	132.898	0	0	213.308
Ajustes por periodificación		36	0	4.462
Total	1.773.077	1.610.607	1.255.867	2.409.085
Variación del Capital Circulante	162.470			1.153.218

b) Ajustes a realizar para llegar a los recursos procedentes de las operaciones

	En miles de pesetas	
	1997	1996
Resultado del ejercicio	1.245.478	1.075.155
Aumentos:		
Dotaciones a la amortización y provisiones del inmovilizado financiero	600.380	765.410
Total aumentos	600.380	765.410
Disminuciones:		
Variación de la provisión de cartera	274.058	0
Subvenciones en capital	38.953	40.114
Beneficios netos en la enajenación de inmovilizado y cartera de control	43.334	1.138.286
Total disminuciones	356.345	1.178.400
Recursos procedentes de las operaciones	1.489.513	662.165

Vina Pagrabs Ltd.

[illegible]



BODEGAS Y BEBIDAS, S.A.

Informe de Gestión de 1997

Informe de Gestión 1997

El año 1997 ha sido para BODEGAS Y BIBIDAS, S.A. un buen ejercicio en el que se han mejorado substancialmente los resultados. El beneficio después de impuestos ha sido de 1.245 millones de pesetas frente a los 1.075 que se consiguieron el año anterior, lo que representa un incremento del 16%.

Actividad de cultivo del viñedo

En los viñedos que la sociedad cultiva en la Denominación de Origen Calificada Rioja se ha obtenido una cosecha de 2.899.000 kg. de uva, que es el mayor volumen de uva producido en toda la historia de nuestros viñedos.

Actividad de elaboración

El volumen de uva vinificado en las bodegas de la Sociedad ha sido de 49 millones de kg. de uva y, en general la calidad de los vinos obtenidos ha sido buena en todas ellas.

Actividad comercial

La cifra de negocios de la Sociedad ha sido de 31.901 millones de pesetas, frente a los 20.340 del año anterior. Este incremento se ha debido, además de al aumento de la actividad exportadora, a la integración en la facturación de la Sociedad la procedente de las exportaciones de Vinícola Navarra y el total de facturación de Vinival.

Actividad inversora

Las inversiones materiales de la sociedad han supuesto un importe de 311 millones de pesetas y han sido destinados al aumento de la capacidad de crianza de las bodegas, mejoras en la productividad y sistemas de gestión.

Autocartera

Al cierre del ejercicio, la Sociedad no poseía acciones propias ni directamente ni a través de sus sociedades filiales.

Resultados

Los beneficios después de impuestos han ascendido a 1.245 millones de pesetas lo que supone un incremento del 16% respecto a los 1.075 millones de pesetas que se obtuvieron en el ejercicio anterior.

COMISION NACIONAL DEL
MERCADO DE VALORES

(943) 28 81 77

INFORME DE AUDITORIA
DE CUENTAS ANUALES CONSOLIDADAS

ABR 1998


DE ENTRADA
1998 15586A los accionistas de
Bodegas y Bebidas, S.A.

Hemos auditado las cuentas anuales consolidadas de **Bodegas y Bebidas, S.A. y sociedades dependientes (Grupo consolidado)** que comprenden los balances de situación al 31 de diciembre de 1997 y 1996, las cuentas de pérdidas y ganancias y la memoria correspondientes a los ejercicios anuales terminados en dichas fechas, cuya formulación es responsabilidad de los administradores de la Sociedad dominante. Nuestra responsabilidad es expresar una opinión sobre las citadas cuentas anuales en su conjunto, basada en el trabajo realizado de acuerdo con las normas de auditoría generalmente aceptadas, que requieren el examen, mediante la realización de pruebas selectivas, de la evidencia justificativa de las cuentas anuales y la evaluación de su presentación, de los principios contables aplicados y de las estimaciones realizadas.

2. En nuestra opinión, las cuentas anuales consolidadas de los ejercicios 1997 y 1996 adjuntas expresan, en todos los aspectos significativos, la imagen fiel del patrimonio y de la situación financiera de **Bodegas y Bebidas, S.A. y sociedades dependientes (Grupo consolidado)** al 31 de diciembre de 1997 y 1996 y de los resultados de sus operaciones y de los recursos obtenidos y aplicados durante los ejercicios anuales terminados en dichas fechas y contienen la información necesaria y suficiente para su interpretación y comprensión adecuada, de conformidad con principios y normas contables generalmente aceptados aplicados uniformemente.


3. El informe de gestión adjunto del ejercicio 1997 contiene las explicaciones que los administradores de **Bodegas y Bebidas, S.A.** consideran oportunas sobre la situación del Grupo consolidado, la evolución de sus negocios y sobre otros asuntos y no forma parte integrante de las cuentas anuales consolidadas. Hemos verificado que la información contable que contiene el citado informe de gestión concuerda con la de las cuentas anuales consolidadas del ejercicio 1997. Nuestro trabajo como auditores se limita a la verificación del informe de gestión con el alcance mencionado en este mismo párrafo y no incluye la revisión de información distinta de la obtenida a partir de los registros contables de las sociedades del Grupo.

COOPERS & LYBRAND


Enrique Cagigas
25 de marzo de 1998

HOJA DE FIRMAS

Los administradores de Bodegas y Bebidas, S.A. reunidos el 23 de marzo de 1998, formulan las cuentas anuales consolidadas y el informe de gestión correspondientes al ejercicio 1997 del Grupo consolidado.




D. José Domingo de Ampuero y Osma



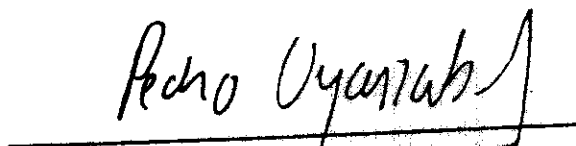
D. Amadeo Aizpitarte Acha



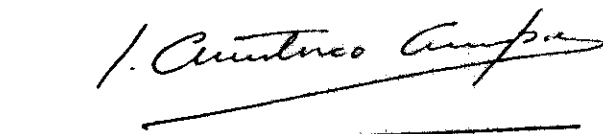
D. Fernando Ballve Lantero




D. Alberto Delclaux de la Sota



D. Pedro Oyarzabal Guerricabentia




D. Juan Antonio Mompó Ochoa



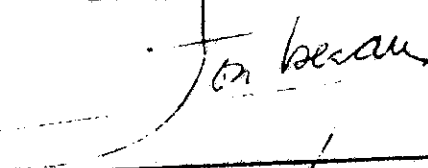
D. Santiago de Ibarra y Churruca



D. Manuel Azpilicueta Ferrer




D. José María Abril Fernández




D. José Bezares Jiménez



D. Francisco Javier Azaola y Arteche



D. Rafael de Icaza Zabalburu



D. José Martín Sánchez



**BODEGAS Y BEBIDAS, S.A.
Y SOCIEDADES DEPENDIENTES**

Cuentas anuales consolidadas de 1997 y 1996

BODEGAS Y BEBIDAS, S.A.

Y SOCIEDADES DEPENDIENTES

Balance de situación consolidados al 31 de diciembre de 1997 y 1996

(expresados en miles de pesetas)

ACTIVO	1997	1996	PASIVO	1997	1996
Inmovilizado			Fondos propios		
Gastos de establecimiento	19.693	27.559	Capital suscrito	4.445.631	4.445.631
Inmovilizaciones inmateriales	1.299.604	1.376.311	Prima de emisión	3.421.771	3.421.771
Inmovilizaciones materiales	8.570.819	10.010.845	Reservas de revalorización	1.279.600	1.319.612
Inmovilizaciones financieras	1.270.108	609.248	Otras reservas de la Sociedad dominante	6.766.288	6.066.859
	<u>11.160.224</u>	<u>12.023.963</u>	Reservas en sociedades consolidadas por integración global	1.180.147	1.343.028
Fondo de comercio de consolidación	0	7.836	Reservas en sociedades puestas en equivalencia	334.708	94.099
Activo circulante			Diferencias de conversión	1.150	1.127
Existencias	11.093.417	12.713.892	Pérdidas y ganancias atribuibles a la Sociedad dominante	1.590.356	1.189.196
Deudores	11.412.765	11.459.176		<u>(333.422)</u>	<u>(266.738)</u>
Inversiones financieras temporales	143.954	498.071	Dividendo a cuenta entregado en el ejercicio	18.686.229	17.614.585
Tesorería	171.157	209.109			
Ajustes por periodificación	<u>183.340</u>	<u>19.960</u>	Diferencia negativa de consolidación	32.847	32.847
	<u>23.004.633</u>	<u>24.900.208</u>	Socios externos	235.278	220.960
			Ingresos a distribuir en varios ejercicios	435.230	434.310
			Provisiones para riesgos y gastos	1.839	1.839
			Acreedores a largo plazo		
			Deudas con entidades de crédito	209.608	760.064
			Otros acreedores	1.200	1.200
				<u>210.808</u>	<u>761.264</u>
			Acreedores a corto plazo		
			Deudas con entidades de crédito	3.216.335	6.862.159
			Deudas con empresas del Grupo y asociadas	479.283	244.216
			Acreedores comerciales	8.361.871	7.678.013
			Otras deudas no comerciales	2.503.220	3.079.372
			Ajustes por periodificación	1.917	2.442
				<u>14.562.626</u>	<u>17.866.202</u>
TOTAL ACTIVO	<u>34.164.857</u>	<u>36.932.007</u>	TOTAL PASIVO	<u>34.164.857</u>	<u>36.932.007</u>

1. Actividades y estructura del Grupo consolidado

Bodegas y Bebidas, S.A. tiene como objeto social la compra-venta de vinos, su embotellado y manipulación, pudiendo abarcar la totalidad del ciclo comercial iniciado en la adquisición del fruto mismo, hasta su venta al detalle. Así mismo podrá dedicarse a la fabricación y venta de licores, toda clase de bebidas y al comercio de cualquier artículo que tenga relación con el ramo de alimentación.

La actividad principal de la Sociedad es la elaboración, crianza y comercialización de vinos, y sus principales instalaciones industriales están ubicadas en Logroño, Alcázar de San Juan, Jumilla y Alboraya (Valencia).

El domicilio social y fiscal está ubicado en San Sebastián.

Asimismo, la Sociedad es cabecera de un grupo compuesto por varias sociedades que tienen como principal actividad la descrita anteriormente.

La relación de sociedades dependientes y asociadas y la información relativa a las mismas sobre actividad, participación, etc., se ofrece en el Anexo I adjunto, el cual forma parte integrante de esta nota.

El ejercicio económico de todas las sociedades del Grupo finaliza el 31 de diciembre y tiene una duración de doce meses.

2. Bases de presentación

a) Imagen fiel

Las cuentas anuales se han preparado a partir de los registros contables de Bodegas y Bebidas, S.A. y de las sociedades consolidadas e incluyen los ajustes y reclasificaciones necesarios, en su caso, para la homogeneización valorativa con la Sociedad dominante. Dichas cuentas anuales se presentan de acuerdo con lo establecido en la legislación mercantil vigente y con las normas establecidas en el Plan General de Contabilidad y en el Real Decreto 1815/1991 por el que se aprueban las normas para la formulación de cuentas anuales consolidadas con objeto de mostrar la imagen fiel del patrimonio, de la situación financiera y de los resultados del Grupo consolidado.

b) Principios de consolidación

Las cuentas anuales consolidadas se han elaborado mediante la aplicación de los métodos de integración global y puesta en equivalencia según el esquema descrito en el Anexo I adjunto. Se han excluido del perímetro de consolidación por razón de tamaño las siguientes sociedades dependientes, las dos primeras participadas indirectamente a través de Bodegas AGE, S.A.:

- . Bodegas Viña Montebro, S.A.
- . Bodegas AGE France, S.A.R.L.
- . Servivi, S.L.
- . Vinícola del Amparo, S.A.
- . Vinival Weinhandels, Gmbh.
- . Denominaciones de Origen, S.A.
- . Bodegas & Bebidas Wines, S.A.

Las inversiones en las sociedades citadas anteriormente se muestran en las cuentas anuales consolidadas valoradas por el método de puesta en equivalencia, excepto en los casos de que no se disponga de información financiera en cuyo caso se valoran a su coste de adquisición. Asimismo figura recogida a su coste de adquisición la inversión en Vina Pagrabs, Ltd. en la que Bodegas y Bebidas, S.A. participa en un 35% del capital.

La consolidación por puesta en equivalencia en 1997 de la última compañía relacionada anteriormente, que hasta 1996 se consolidaba por integración global, no afecta significativamente a la comparabilidad de las cuentas anuales consolidadas.

La consolidación se ha efectuado siguiendo los siguientes principios básicos en el método de integración global:

- i) Todas las cuentas y transacciones significativas entre las sociedades consolidadas han sido eliminadas en el proceso de consolidación. Los beneficios no realizados frente a terceros correspondientes a la compra-venta de existencias o elementos del inmovilizado no son importantes.
- ii) El valor de la participación de terceros en el patrimonio neto de las sociedades dependientes consolidadas se recoge en el apartado de "Socios Externos" de los balances de situación consolidados adjuntos.

Memoria 1997 y 1996 del Grupo consolidado

- iii) Las reservas restringidas de las sociedades dependientes consolidadas se han señalado como tales en la nota de Fondos propios.
- iv) Los gastos e ingresos de sociedades adquiridas o enajenadas no se han incluido desde o hasta la fecha de adquisición o enajenación, según corresponda, ya que su efecto no es importante.
- v) Las cuentas anuales de las sociedades dependientes denominadas en moneda extranjera están convertidas a la moneda funcional de la Sociedad dominante utilizando el criterio de convertir los activos y pasivos al cambio de cierre, el capital y las reservas al cambio histórico y los ingresos y gastos al cambio medio del período en el que se produjeron.

La diferencia resultante entre la conversión con los anteriores criterios y la conversión a cambio de cierre se muestra en el epígrafe "Diferencias de conversión" de los balances de situación consolidados.

- vi) La diferencia positiva o negativa existente entre el valor contable de la participación, directa o indirecta, de la Sociedad dominante en el capital de las sociedades dependientes y el valor de la parte proporcional de los fondos propios de éstas atribuible a dicha participación se imputa, en la medida de lo posible, a los elementos patrimoniales de las participadas hasta el límite que sea atribuible a la Sociedad dominante.

El exceso o defecto del precio pagado que subsiste después de la mencionada imputación, se registra en el proceso de consolidación como fondo de comercio de consolidación o diferencia negativa de consolidación respectivamente.

El fondo de comercio de consolidación se amortiza en 5 años, excepto en aquellos casos en los que la recuperación de la inversión se estima a largo plazo, en los que se amortiza en 10 años.

c) Agrupación de partidas

A efectos de facilitar su comprensión, las cuentas anuales se presentan de forma resumida, presentándose los análisis requeridos en las notas correspondientes de la memoria.

Memoria 1997 y 1996 del Grupo consolidado

d) Comparación de la información

Los costes por indemnizaciones al personal correspondientes a las bajas producidas o acordadas al cierre del ejercicio 1996, dado su carácter excepcional se presentan clasificados en el capítulo "Gastos extraordinarios" de la Cuenta de Pérdidas y Ganancias de 1996 adjunta. Con objeto de facilitar la comparabilidad de las cuentas de pérdidas y ganancias, las indemnizaciones del ejercicio 1997, por importe de 239 millones de pesetas, se han clasificado como gastos extraordinarios en la cuenta de pérdidas y ganancias de 1997.

3. Criterios contables

a) Inmovilizaciones inmateriales

Las inmovilizaciones inmateriales de la Sociedad dominante se reflejan al coste de adquisición y las de las sociedades dependientes a su coste para la Sociedad dominante (ver nota 2,b,vi).

Las inmovilizaciones inmateriales se amortizan en base a los siguientes coeficientes:

	%
Concesiones, patentes, licencias y marcas	4 - 10
Aplicaciones informáticas	25
Otros	10

Los bienes utilizados en régimen de arrendamiento financiero se reflejan en el epígrafe correspondiente del inmovilizado inmaterial cuando, por las condiciones económicas del arrendamiento, se desprende que son capitalizables y se amortizan en función de su vida útil estimada en base a los coeficientes expuestos para inmovilizaciones materiales similares. Los gastos financieros relacionados con la operación se llevan a resultados en función de la duración del contrato y sobre la base de la suma de los dígitos.

b) Inmovilizaciones materiales

Las inmovilizaciones materiales de la Sociedad dominante se reflejan al coste de adquisición más las actualizaciones legales practicadas de acuerdo con las disposiciones contenidas en las normas legales correspondientes y las de las sociedades dependientes a su coste para la Sociedad dominante (ver nota 2,b,vi), o en su caso, al coste también revalorizado.

Memoria 1997 y 1996 del Grupo consolidado

Las inmovilizaciones materiales se amortizan linealmente en función de los siguientes coeficientes anuales:

	<u>%</u>
Construcciones	3
Instalaciones técnicas y maquinaria	10 - 12
Otras instalaciones, utillaje y mobiliario	10 - 20
Otro inmovilizado material	3 - 25

Las mejoras en bienes existentes que alargan la vida útil de los activos son capitalizadas. Los gastos de mantenimiento y conservación se cargan a resultados en el momento en que se producen. Las bajas y enajenaciones se reflejan contablemente mediante la eliminación del coste del elemento y la amortización acumulada correspondiente.

c) Inmovilizaciones financieras

Las participaciones en el capital de sociedades asociadas consolidadas y las dependientes no consolidadas por integración global se valoran, en general, por el método de puesta en equivalencia.

El resto de inmovilizaciones financieras se reflejan al precio de adquisición o al de mercado si fuera menor. El precio de mercado se determina para cada una de las categorías de inmovilizaciones financieras del siguiente modo:

- Valores admitidos a cotización oficial: por el menor entre la cotización media del último trimestre del ejercicio y la cotización última del ejercicio.
- Valores no admitidos a cotización oficial: tomando como base el valor teórico contable resultante de las últimas cuentas anuales disponibles.

d) Existencias

Las existencias se muestran valoradas como sigue:

- i) Materias primas (constituidas principalmente por vino a granel) y otros aprovisionamientos:

A precios estándar estimados similares al precio medio de adquisición.

Memoria 1997 y 1996 del Grupo consolidado

- ii) Productos terminados y en curso, constituidos por vinos y licores embotellados:

A costes estándar similares a los costes reales de fabricación incorporando el coste de los consumos de materias primas y auxiliares y gastos directos e indirectos de fabricación presupuestados.

Las desviaciones existentes entre los costes estándar estimados y los costes reales no son importantes.

Los productos obsoletos o desvalorizados se reducen a su valor estimado de realización.

- e) Inversiones financieras temporales

Las inversiones financieras temporales se reflejan al precio de adquisición o al de mercado, si fuera menor.

- f) Transacciones en moneda extranjera

Las transacciones en moneda extranjera se registran contablemente por su contravalor en pesetas, utilizando los tipos de cambio vigentes en las fechas en que se realizan. Los beneficios o pérdidas por las diferencias de cambio surgidas en la cancelación de los saldos provenientes de transacciones en moneda extranjera, se reconocen en la cuenta de pérdidas y ganancias en el momento en que se producen.

Los saldos a cobrar y a pagar en moneda extranjera al cierre del ejercicio se valoran en pesetas al tipo de cambio histórico. La diferencia con respecto a la aplicación de los tipos de cambio al cierre no es importante.

- g) Corto/largo plazo

En los balances de situación adjuntos, se clasifican a corto plazo los créditos y deudas con vencimiento igual o inferior a doce meses, y a largo plazo en el caso contrario.

- h) Indemnizaciones por despido

Excepto en el caso de causa justificada, las sociedades vienen obligadas a indemnizar a sus empleados cuando cesan en sus servicios.

Los pagos por indemnizaciones, cuando surgen, se cargan a gastos en el momento en que se toma la decisión de efectuar el despido.

Memoria 1997 y 1996 del Grupo consolidado

i) Premios por jubilación anticipada

Según establecen algunos Convenios Colectivos vigentes que son de aplicación a las sociedades del Grupo, éstas están obligadas al pago de determinadas gratificaciones especiales al personal que se jubile en ciertas condiciones. Las sociedades siguen la práctica de registrar estos premios por jubilación anticipada en el momento de efectuar los pagos correspondientes. Los administradores de la sociedad dominante estiman que el pasivo devengado por dicho concepto no es significativo.

j) Impuesto sobre sociedades

En cada ejercicio, se reconoce como gasto el Impuesto sobre sociedades calculado en base al beneficio antes de impuestos, desglosado en las cuentas anuales, corregido por las diferencias de naturaleza permanente con los criterios fiscales y tomando en cuenta las bonificaciones y deducciones aplicables. El impuesto diferido o anticipado que surge como resultado de diferencias temporales derivadas de la aplicación de criterios fiscales en el reconocimiento de ingresos y gastos se refleja en el balance de situación hasta su reversión.

Las bonificaciones y deducciones en la cuota del impuesto, así como el efecto impositivo de la aplicación de pérdidas compensables, se consideran como minoración del gasto por impuestos en el ejercicio en que se aplican o compensan.

k) Subvenciones de capital

Las subvenciones de capital se contabilizan cuando se obtiene la concesión oficial de las mismas y se registran bajo el epígrafe Ingresos a distribuir en varios ejercicios, imputándose al resultado del ejercicio en proporción a la amortización correspondiente a los activos financiados con las mismas.

l) Acreeedores

Las deudas a largo y corto plazo figuran contabilizadas a su valor de reembolso, reflejándose eventuales intereses implícitos incorporados en el valor nominal o de reembolso bajo el epígrafe Gastos a distribuir en varios ejercicios. Dichos intereses se imputan a resultados sobre la base de la suma de los dígitos.

m) Autocartera

Las acciones propias en cartera se reflejan en el balance a su precio de adquisición o al de mercado si fuera menor, dotándose la correspondiente reserva indisponible requerida por la legislación vigente.

Memoria 1997 y 1996 del Grupo consolidado

4. Inmovilizaciones inmateriales

Los movimientos recogidos en las cuentas correspondientes a inmovilizaciones inmateriales se detallan como sigue:

	En miles de pesetas				
	Concesiones, patentes, licencias y marcas	Aplicaciones informáticas	Derecho sobre bienes en arrendamiento financiero	Otros	Total
COSTE					
Saldo inicial 1996	1.552.209	4.814	15.409	40.000	1.612.432
Adquisiciones	0	5.864	0	0	5.864
Cambio del perímetro de consolidación	(8.967)	0	(3.882)	0	(12.849)
Traspasos	0	0	(11.527)	0	(11.527)
Saldo final 1996	1.543.242	10.678	0	40.000	1.593.920
Adquisiciones	952	0	0	50	1.002
Saldo final 1997	1.544.194	10.678	0	40.050	1.594.922
AMORTIZACION					
Saldo inicial 1996	125.835	4.785	12.836	8.000	151.456
Dotaciones	72.628	1.052	0	4.000	77.680
Traspasos	1.309	0	(12.836)	0	(11.527)
Saldo final 1996	199.772	5.837	0	12.000	217.609
Dotaciones	73.680	29	0	4.000	77.709
Saldo final 1997	273.452	5.866	0	16.000	295.318
VALOR NETO					
Inicial 1996	1.426.374	29	2.573	32.000	1.460.976
Final 1996	1.343.470	4.841	0	28.000	1.376.311
Final 1997	1.270.742	4.812	0	24.050	1.299.604

Memoria 1997 y 1996 del Grupo consolidado

5. Inmovilizaciones materiales

Los movimientos habidos en las cuentas incluidas en Inmovilizaciones materiales han sido los siguientes:

segundo los siguientes:

	En miles de pesetas					
	Terrenos y construcciones	Instalaciones técnicas y maquinaria	Otras instalaciones, utillaje y mobiliario	Anticipos y en curso	Otro inmovilizado	Total
COSTE						
Saldo inicial 1996	7.965.132	7.656.507	916.625	16.051	1.961.803	18.516.118
Adquisiciones	84.674	204.017	20.095	12.595	88.541	409.922
Bajas	(206.822)	(60.697)	(5.399)	0	(164.760)	(437.678)
Cambio del perímetro de consolidación	(269.399)	(137.137)	(16.670)	0	(54.023)	(477.229)
Actualización	1.474.383	473.982	30.774	0	99.223	2.078.362
Trasposos	(75.571)	85.875	(329.238)	(16.051)	346.512	11.527
Saldo final 1996	8.972.397	8.222.547	616.187	12.595	2.277.296	20.101.022
Adquisiciones	44.168	185.156	53.135	5.184	112.853	400.496
Bajas	(676.454)	(390.997)	(23.119)	0	(308.984)	(1.399.554)
Trasposos	0	(7.866)	0	(12.595)	20.461	0
Saldo final 1997	8.340.111	8.008.840	646.203	5.184	2.101.626	19.101.964
AMORTIZACION						
Saldo inicial 1996	2.986.843	4.909.476	656.906	0	1.270.375	9.823.600
Dotaciones	165.497	474.463	49.486	0	121.673	811.119
Bajas	(137.510)	(21.842)	(5.291)	0	(169.172)	(333.815)
Cambio del perímetro de consolidación	(54.820)	(124.951)	(12.070)	0	(30.413)	(222.254)
Trasposos	(14.314)	15.460	(293.561)	0	303.942	11.527
Saldo final 1996	2.945.696	5.252.606	395.470	0	1.496.405	10.090.177
Dotaciones	257.837	689.349	47.963	0	150.376	1.145.525
Bajas	(163.014)	(365.070)	(22.947)	0	(153.526)	(704.557)
Trasposos	0	(14.283)	0	0	14.283	0
Saldo final 1997	3.040.519	5.562.602	420.486	0	1.507.538	10.531.145
VALOR NETO						
Inicial 1996	4.978.289	2.747.031	259.719	16.051	691.428	8.692.518
Final 1996	6.026.701	2.969.941	220.717	12.595	780.891	10.010.845
Final 1997	5.299.592	2.446.238	225.717	5.184	594.088	8.570.819

Memoria 1997 y 1996 del Grupo consolidado

a) Actualizaciones

Al 31 de diciembre de 1996 se procedió a actualizar los bienes del inmovilizado material de la Sociedad dominante y tres sociedades dependientes de acuerdo con el Real Decreto Ley 7 de junio de 1996, cuyo efecto neto fue de 2.078 millones de pesetas.

b) Bienes totalmente amortizados

Al 31 de diciembre de 1997, existe inmovilizado material con un coste original de 4.560 millones de pesetas (1996: 4.120 millones de pesetas), que está totalmente amortizado y que todavía está en uso.

6. Inmovilizaciones financieras

Los movimientos habidos en las cuentas incluidas en Inmovilizaciones financieras han sido los siguientes:

Ejercicio 1997

En miles de pesetas						
	Saldo inicial	Entradas	Bajas	Cambio del perímetro de consolidación	Traspasos	Saldo final
Participaciones puestas en equivalencia	367.924	165.915	(48.589)	92.125	0	577.375
Otras participaciones	79.110	0	(2.030)	0	0	77.080
Depósitos y fianzas	11.662	0	(2.252)	0	0	9.410
Otros créditos	174.496	508.729	(51.402)	0	(1.636)	630.187
	633.192	674.644	(104.273)	92.125	(1.636)	1.294.052
Provisiones	(23.944)	0	0	0	0	(23.944)
	609.248	674.644	(104.273)	92.125	(1.636)	1.270.108

Memoria 1997 y 1996 del Grupo consolidado

Ejercicio 1996

	En miles de pesetas					
	Saldo inicial	Entradas	Bajas	Cambio del perímetro de consolidación	Traspasos	Saldo final
Participaciones puestas en equivalencia	272.723	0	(9.341)	104.542	0	367.924
Otras participaciones	88.338	0	0	(9.228)	0	79.110
Otras inversiones financieras permanentes	80.470	1.425	0	0	(81.895)	0
Depósitos y fianzas	10.216	1.563	(341)	0	224	11.662
Otros créditos	65.939	139.587	(27.341)	50	(3.739)	174.496
	517.686	142.575	(37.023)	95.364	(85.410)	633.192
Provisiones	(18.700)	(5.244)	0	0	0	(23.944)
	498.986	137.331	(37.023)	95.364	(85.410)	609.248

a) Participaciones puestas en equivalencia

El detalle y movimiento de participaciones puestas en equivalencia en 1997 y 1996 es el siguiente:

	En miles de pesetas					
	UCSA	Vincola del Amparo	Vinival Weinhandels	Deorsa	B&B Wines	Total
Saldo inicial 1996	272.723	0	0	0	0	272.723
Diferencias de incorporación de los resultados definitivos de 1995	(2.564)	0	0	0	0	(2.564)
Altas por cambio en método de consolidación	0	44.446	3.512	56.584	0	104.542
Participación en beneficios (pérdidas) de 1996	5.000	2.080	2.876	(16.733)	0	(6.777)
Saldo final 1996	275.159	46.526	6.388	39.851	0	367.924
Diferencias de incorporación de los resultados definitivos de 1996	(2.454)	0	0	0	0	(2.454)
Actualización RDL 7/96	165.915	0	0	0	0	165.915
Altas por cambio en método de consolidación y otros	0	0	24	0	92.101	92.125
Participación en beneficios (pérdidas) de 1997	3.000	(33.433)	(2.383)	(617)	(12.702)	(46.135)
Saldo final 1997	441.620	13.093	4.029	39.234	79.399	577.375

Memoria 1997 y 1996 del Grupo consolidado

b) Otras participaciones

La cartera de valores incluye, entre otras, las participaciones en Sociedades dependientes y asociadas no integradas en la consolidación (ver nota 2.b) así como otras participaciones menores según el detalle siguiente:

Nombre y domicilio	Fracción del capital	En miles de pesetas	
		Fondos propios	Resultado 1997
<u>Sociedades dependientes</u>			
Bodegas Viña Montebro, S.A.	96,06%	8.539	0
Bodegas AGE France, S.A.R.L.	71,08%	702	4
Servivi, S.L.	100%	(4.096)	(220)
<u>Sociedades asociadas</u>			
Vina Pagrabs, Ltd.	35%	(sin datos de 1997)	
Promociones de Vinos Valencianos, S.A.	20%	(834)	(1.442)
<u>Otras participaciones superiores al 5% del capital</u>			
Vinícola Tinerfeña, S.A.	10%	(sin datos de 1997)	
ANESA	10%	(sin datos de 1997)	

Memoria 1997 y 1996 del Grupo consolidado

c) Otros créditos

Este epígrafe está integrado principalmente por créditos por enajenación de inmovilizado y créditos al personal a tipos MIBOR + 0'5% los primeros y, a distintos tipos los últimos.

Los créditos por enajenación de inmovilizado tienen los vencimientos siguientes:

	En miles de pesetas	
	1997	1996
A un año	144.676	395.202
A dos años	248.200	37.000
A tres años	248.200	25.000
A cuatro años	48.200	25.000
A cinco años	48.200	25.000
A seis años	5.800	25.000
	<hr/> 743.276	<hr/> 532.202
Menos: parte a corto plazo	<hr/> (144.676)	<hr/> (395.202)
Total a largo plazo	<hr/> <hr/> 598.600	<hr/> <hr/> 137.000

7. Fondo de comercio de consolidación

Los movimientos habidos en el epígrafe Fondo de comercio de consolidación durante 1997 y 1996 han sido los siguientes:

	En miles de pesetas
Saldo neto inicial 1996	<hr/> 15.670
Amortización	<hr/> (7.834)
Saldo neto final 1996	<hr/> 7.836
Adiciones	<hr/> 3.664
Amortización	<hr/> (11.500)
Saldo neto final 1997	<hr/> <hr/> 0

Memoria 1997 y 1996 del Grupo consolidado

El detalle por sociedades del saldo neto del Fondo de comercio de consolidación es el siguiente:

	En miles de pesetas	
	1997	1996
Bodega Alanis, S.A.	0	6.519
Rodríguez y Berger, S.A.	0	1.317
	0	7.836

8. Existencias

	En miles de pesetas	
	1997	1996
Materias primas y otros aprovisionamientos	8.508.694	9.590.373
Productos en curso y terminados	2.578.104	3.113.483
Anticipos	6.619	10.036
	11.093.417	12.713.892

Al 31 de diciembre de 1997, el Grupo consolidado tenía adquiridos compromisos de compra de materia prima para el año 1998 por importe de 5.575 millones de pesetas (2.316 millones de pesetas al 31 de diciembre de 1996), así como compromisos de venta por 1.400 millones de pesetas (2.500 millones de pesetas al 31 de diciembre de 1996).

Memoria 1997 y 1996 del Grupo consolidado

9. Deudores

	En miles de pesetas	
	1997	1996
Clientes	10.852.682	10.676.784
Empresas del grupo	67.791	186.404
Empresas puestas en equivalencia	100.000	110.078
Deudores varios	122.226	58.984
Personal	1.226	6.460
Administraciones Públicas	605.615	757.691
	11.749.540	11.796.401
Menos provisiones	(336.775)	(337.225)
	<u>11.412.765</u>	<u>11.459.176</u>

El saldo deudor con Administraciones Públicas está integrado básicamente por subvenciones y restituciones pendientes de cobro por exportación y destilación de vino e I.V.A. a recuperar.

10. Inversiones financieras temporales

Este epígrafe incluye, principalmente, créditos al personal y créditos por venta de inmovilizado a corto plazo.

Memoria 1997 y 1996 del Grupo consolidado

11. Fondos propios

Los movimientos habidos en las cuentas incluidas en Fondos propios durante 1997 y 1996 han sido los siguientes:

En miles de pesetas							
	Capital suscrito	Prima de emisión	Reservas de revalorización	Otras reservas	Diferencias de conversión	Pérdidas y ganancias atribuibles a la Sociedad dominante	Dividendo a cuenta
Saldo inicial 1996	4.445.631	3.421.771	996.011	5.405.149	1.131	989.375	(222.282)
Distribución de resultados:							
- a dividendos	0	0	0	(87.232)	0	(446.244)	222.282
- a reservas	0	0	0	543.131	0	(543.131)	0
Aplicación Reservas RDL 9/83	0	0	(996.011)	996.011	0	0	0
Actualización RDL 7/96	0	0	1.319.612	646.933	0	0	0
Resultado del ejercicio	0	0	0	0	0	1.189.196	0
Otros movimientos	0	0	0	(6)	(4)	0	(266.738)
Saldo final 1996	<u>4.445.631</u>	<u>3.421.771</u>	<u>1.319.612</u>	<u>7.503.986</u>	<u>1.127</u>	<u>1.189.196</u>	<u>(266.738)</u>
Distribución de resultados:							
- a dividendos	0	0	0	0	0	(577.932)	266.738
- a reservas	0	0	0	611.264	0	(611.264)	0
Resultado del ejercicio	0	0	0	0	0	1.590.356	0
Otros movimientos	0	0	(40.012)	165.894	23	0	(333.422)
Saldo final 1997	<u>4.445.631</u>	<u>3.421.771</u>	<u>1.279.600</u>	<u>8.281.144</u>	<u>1.150</u>	<u>1.590.356</u>	<u>(333.422)</u>

Memoria 1997 y 1996 del Grupo consolidado

a) Capital suscrito

El capital suscrito de la Sociedad dominante se compone de 4.445.631 acciones, representadas mediante anotaciones en cuenta, de 1.000 pesetas nominales cada una, totalmente suscritas y desembolsadas. La totalidad de las acciones de la Sociedad están admitidas a cotización en las Bolsas de Comercio de Bilbao y Madrid e incorporan iguales derechos políticos y económicos.

Corporación de Alimentación y Bebidas, S.A., ostenta la titularidad del 63,9% de las acciones de Bodegas y Bebidas, S.A. (1996: 64,85%), siendo la única sociedad que participa en un porcentaje superior o igual al 10% del capital social.

La Junta General de Accionistas celebrada en junio de 1993 autorizó al Consejo de Administración a efectuar nuevas ampliaciones de capital mediante aportaciones dinerarias por un importe total de 1.778.252.500 pesetas, durante un período de tiempo que expirará en junio de 1998. De acuerdo con la citada autorización, en 1995 se llevó a cabo una ampliación de Capital en 889.126.000 pesetas mediante la emisión de 889.126 acciones de 1.000 pesetas nominales de la misma clase y serie que las existentes, a un tipo de emisión del 340% resultando una prima de emisión de 2.400 pesetas por acción (2.133.902.000 pesetas).

b) Prima de emisión de acciones

Esta reserva es de libre disposición.

c) Reserva de revalorización

De acuerdo con el Real Decreto Ley 7/1996, de 7 de junio sobre Medidas Urgentes de Carácter Fiscal y de Fomento y Liberalización de la Actividad Económica, la sociedad dominante y tres sociedades dependientes actualizaron en 1996 sus elementos patrimoniales del inmovilizado material. El importe de la actualización en Bodegas y Bebidas, S.A. ascendió a 1.319 millones de pesetas, neto del gravamen del 3% sobre la plusvalía, el cual fue cargado a la citada cuenta con abono a Hacienda Pública acreedor por un importe de 41 millones de pesetas.

De acuerdo con lo establecido en dicha norma, el plazo para efectuar la comprobación por parte de la inspección de los Tributos es de 3 años a contar desde el 31 de diciembre de 1996. Una vez comprobado y aceptado el saldo, o bien transcurrido el plazo de tres años mencionado, dicho saldo podrá destinarse a eliminar pérdidas, o bien ampliar el capital social de la Sociedad. Transcurridos diez años el saldo podrá destinarse a Reservas de libre disposición.

El saldo de la cuenta no podrá ser distribuido, directa o indirectamente, hasta que la plusvalía haya sido realizada.

Memoria 1997 y 1996 del Grupo consolidado

d) Otras reservas

Los movimientos de las cuentas de reservas durante 1996 y 1997 se detallan como sigue:

En miles de pesetas					
	Otras reservas de la Sociedad dominante		Reservas en sociedades consolidadas por integración global	Reservas en sociedades puestas en equivalencia	Total
	Distribuibles	No distribuibles			
Saldo inicial 1996	4.144.072	745.464	424.104	91.509	5.405.149
Dividendos	(87.232)	0	0	0	(87.232)
Distribución de resultados de 1995	102.249	61.744	375.528	3.610	543.131
Traspaso por venta de Marqués del Puerto, S.A.	111.390	0	(111.390)	0	0
Traspaso por liquidación de Blesa	(6.833)	0	6.833	0	0
Aplicación Reserva RDL 9/83	914.092	81.919	0	0	996.011
Actualización RDL 7/96	0	0	646.933	0	646.933
Traspaso por cambio de método de consolidación en tres sociedades	0	0	1.020	(1.020)	0
Otros movimientos	(6)	0	0	0	(6)
Saldo final 1996	<u>5.177.732</u>	<u>889.127</u>	<u>1.343.028</u>	<u>94.099</u>	<u>7.503.986</u>
Distribución de resultados de 1996	699.430	0	(78.825)	(9.341)	611.264
Traspaso por cambio de método de consolidación de B&B Wines	0	0	(84.035)	84.035	0
Otros movimientos	0	0	(21)	165.915	165.894
Saldo final 1997	<u>5.877.162</u>	<u>889.127</u>	<u>1.180.147</u>	<u>334.708</u>	<u>8.281.144</u>

Memoria 1997 y 1996 del Grupo consolidado

i) Reservas no distribuibles de la Sociedad dominante

Corresponden íntegramente a la reserva legal.

La reserva legal ha sido dotada de conformidad con el artículo 214 de la Ley de Sociedades Anónimas, que establece que, en todo caso, una cifra igual al 10 por 100 del beneficio del ejercicio se destinará a ésta hasta que alcance, al menos, el 20 por 100 del capital social.

No puede ser distribuida y si es usada para compensar pérdidas, en el caso de que no existan otras reservas disponibles suficientes para tal fin, debe ser repuesta con beneficios futuros.

ii) Reservas de las sociedades dependientes

Del total de reservas que integran el patrimonio de las sociedades consolidadas por integración global, un importe de 632.766.000 pesetas corresponde a la reserva legal (630.262.000 pesetas en 1996) y 1.251.377.000 pesetas a la reserva de revalorización correspondiente al RDL 7/1996 que no son de libre disposición.

La actualización dio lugar a un incremento de las reservas en sociedades consolidadas mostradas en el balance de situación consolidado adjunto de 1996, de 647 millones de pesetas una vez deducido el efecto de la revalorización neta de terrenos y edificios de Bodegas AGE, S.A. por importe de 572 millones de pesetas, que ya se venía considerando en las cuentas consolidadas a través de la asignación de la diferencia positiva de consolidación.

Memoria 1997 y 1996 del Grupo consolidado

El desglose por sociedades de los epígrafes "Reservas en sociedades consolidadas por integración global" y "Reservas en sociedades puestas en equivalencia" es el siguiente:

	En miles de pesetas	
	1997	1996
Reservas en sociedades consolidadas por integración global:		
Bodegas y Bebidas Wines, S.A.	0	97.375
Compañía Española de Vinos, S.A.	(299.333)	(103.524)
Bodegas AGE, S.A.	510.231	300.321
Concentrados de Uva, S.A.	189.945	186.265
Bodegas Vinival, S.A.	594.303	594.303
Vinícola Navarra, S.A.	439.060	438.919
Casa de la Viña, S.A.	(148.910)	(172.014)
General de Destilaciones, S.A.	162.674	188.285
Logística Alimentaria, S.A.	(291.723)	(241.032)
Pazo de Villarei, S.A.	(13.741)	146
Bodinver, S.A.	34.682	32.761
Bodega Alanis, S.A.	2.959	21.223
	<u>1.180.147</u>	<u>1.343.028</u>
Reservas en sociedades puestas en equivalencia:		
Bodegas y Bebidas Wines, S.A.	84.035	0
Unió Cellers de Noya, S.A. (U.C.S.A.)	263.470	95.119
Denominaciones de Origen, S.A.	(50.194)	(33.461)
Vinícola del Amparo, S.A.	35.279	33.199
Vinival Weinhandels, GmbH	2.118	(758)
	<u>334.708</u>	<u>94.099</u>

Memoria 1997 y 1996 del Grupo consolidado

e) Dividendo a cuenta

El Consejo de Administración de la sociedad dominante acordó, en noviembre de 1997 y 1996 la distribución de un dividendo a cuenta de los beneficios del ejercicio por importe de 333.422.000 pesetas (1996: 266.738.000 pesetas) pagadero a partir del día 2 de enero del año siguiente. Dada la fecha de distribución de este dividendo, se considera como estado demostrativo de liquidez suficiente exigido por el artículo 216.a) de la Ley de Sociedades Anónimas los estados financieros al 31 de diciembre de 1997 y 1996, respectivamente.

f) Diferencias de conversión

Su detalle es como sigue:

	En miles de pesetas	
	1997	1996
Vinival Weinhandels GmbH.	1.150	1.127

g) Limitaciones para la distribución de dividendos:

Las reservas designadas en otros apartados de esta nota como de libre distribución, así como los resultados del ejercicio, están sujetas, no obstante, a las limitaciones para su distribución que se exponen a continuación:

- No deben distribuirse dividendos que redujeran el saldo de las reservas a un importe inferior al total de los saldos sin amortizar de los gastos de establecimiento.

Memoria 1997 y 1996 del Grupo consolidado

h) Distribución de resultados

La propuesta de distribución de resultados de la Sociedad dominante del ejercicio 1997 a presentar a la Junta General de Accionistas, así como la distribución de 1996 aprobada, es la siguiente:

	En miles de pesetas	
	1997	1996
<u>Distribución</u>		
Dividendos	555.704	577.932
Reservas voluntarias	689.774	497.223
	<u>1.245.478</u>	<u>1.075.155</u>

Adicionalmente, los administradores propondrán la distribución a los accionistas de 222.282.000 pesetas, con cargo a la prima de emisión.

i) Autocartera

Los movimientos habidos en el epígrafe de Acciones de la Sociedad dominante del balance consolidado durante el ejercicio han sido los siguientes:

	Acciones de la Sociedad dominante	
	Número	Miles de pesetas
Saldo inicial 1996	0	0
Adquisiciones	9.570	30.505
Enajenaciones	(9.570)	(30.505)
Saldo final 1996	0	0
Adquisiciones	19.615	77.647
Enajenaciones	(19.615)	(77.647)
Saldo final 1997	<u>0</u>	<u>0</u>

Memoria 1997 y 1996 del Grupo consolidado

12. Socios externos

Los movimientos habidos en el epígrafe socios externos se analizan como sigue:

Ejercicio 1997

En miles de pesetas					
Sociedad	Saldo inicial	Participación en resultados	Dividendos	Variación de participación	Saldo final
Vinícola Navarra, S.A.	28.899	534	(497)	(8.854)	20.082
Bodegas AGE, S.A. (Consolidado)	192.061	26.426	(3.291)	0	215.196
	<u>220.960</u>	<u>26.960</u>	<u>(3.788)</u>	<u>(8.854)</u>	<u>235.278</u>

Ejercicio 1996

En miles de pesetas						
Sociedad	Saldo inicial	Participación en resultados	Dividendos	Variación de participación	Actualización legal	Saldo final
Vinícola Navarra, S.A.	22.763	503	(993)	0	6.626	28.899
Marqués del Puerto, S.A.	9.624	0	0	(9.624)	0	0
Bodegas AGE, S.A. (Consolidado)	235.284	11.891	(3.397)	(77.402)	25.685	192.061
	<u>267.671</u>	<u>12.394</u>	<u>(4.390)</u>	<u>(87.026)</u>	<u>32.311</u>	<u>220.960</u>

La composición del saldo de la cuenta de Socios externos es la siguiente, por conceptos:

Ejercicio 1997

En miles de pesetas					
Empresa	Capital	Reservas restringidas	Reservas libres	Resultados	Total
Vinícola Navarra, S.A.	3.419	5.245	10.884	534	20.082
Bodegas AGE, S.A. (Consolidado)	32.909	32.291	123.570	26.426	215.196
Total	<u>36.328</u>	<u>37.536</u>	<u>134.454</u>	<u>26.960</u>	<u>235.278</u>

Memoria 1997 y 1996 del Grupo consolidado

Ejercicio 1996

Empresa	En miles de pesetas				
	Capital	Reservas restringidas	Reservas libres	Resultados	Total
Vinícola Navarra, S.A.	4.966	7.620	15.810	503	28.899
Bodegas AGE, S.A. (Consolidado)	32.909	32.257	115.004	11.891	192.061
Total	37.875	39.877	130.814	12.394	220.960

13. Ingresos a distribuir en varios ejercicios

Los movimientos habidos en las cuentas incluidas en Ingresos a distribuir en varios ejercicios han sido los siguientes:

	En miles de pesetas		
	Subvenciones de capital	Otros ingresos a distribuir	Total
Saldo inicial 1996	515.181	0	515.181
Cambio del perímetro de consolidación	(21.954)	0	(21.954)
Adiciones	14.083	22.135	36.218
Regularizaciones	(2.689)	0	(2.689)
Imputado a resultados	(92.446)	0	(92.446)
Saldo final 1996	412.175	22.135	434.310
Adiciones	102.682	20.787	123.469
Imputado a resultados	(100.414)	(22.135)	(122.549)
Saldo final 1997	414.443	20.787	435.230

Las subvenciones han sido concedidas, principalmente, por el Ministerio de Agricultura, Pesca y Alimentación y el FEOGA y se han destinado a financiar, principalmente, instalaciones, mejoras de bodegas y otros activos materiales. Las sociedades subvencionadas han cumplido las condiciones fijadas para su concesión.

Memoria 1997 y 1996 del Grupo consolidado

14. Acreedores a largo plazo

Deudas con entidades de crédito

a) Análisis por vencimientos

	En miles de pesetas	
	1997	1996
A dos años	29.975	45.306
A tres años	128.135	643.641
A cuatro años	23.520	23.520
A cinco años	27.423	33.431
Resto	555	14.166
Total	<u>209.608</u>	<u>760.064</u>

b) Tipo de interés medio

Los tipos de interés de las deudas anteriores han sido contratados, en general, a tipos de interés ligeramente superiores al MIBOR.

15. Acreedores a corto plazo

a) Deudas con entidades de crédito a corto plazo

Este capítulo se compone como sigue:

	En miles de pesetas	
	1997	1996
Préstamos y créditos	1.685.449	1.412.840
Efectos descontados	587.845	1.859.821
Prefinanciación exportación	856.415	2.929.840
Anticipos a la exportación	0	479.493
Saldo acreedores en cuenta corriente	37.855	109.790
Vencimientos a corto de deudas a largo plazo	29.419	32.758
Deudas por intereses	19.352	37.617
	<u>3.216.335</u>	<u>6.862.159</u>

Memoria 1997 y 1996 del Grupo consolidado

b) Deudas con empresas del Grupo y asociadas a corto plazo

	En miles de pesetas	
	1997	1996
Deudas con empresas del Grupo no consolidadas	288.322	68.853
Cuenta corriente con empresas asociadas	190.961	175.363
	<u>479.283</u>	<u>244.216</u>

c) Acreedores comerciales

Este capítulo se compone como sigue:

	En miles de pesetas	
	1997	1996
Deudas por compras y prestaciones de servicios	8.348.790	7.402.295
Efectos a pagar	13.081	275.718
	<u>8.361.871</u>	<u>7.678.013</u>

d) Otras deudas no comerciales

La composición de esta cuenta es la siguiente:

	En miles de pesetas	
	1997	1996
Administraciones públicas	1.165.532	1.720.825
Remuneraciones pendientes de pago	174.582	315.204
Otras deudas	1.163.106	1.043.343
	<u>2.503.220</u>	<u>3.079.372</u>

Otras deudas incluye, básicamente, cuentas corrientes personales con particulares a un tipo de interés del 4,5 % (6,25 % en 1996) aproximadamente, así como el dividendo a cuenta a pagar (Ver nota 11).

Memoria 1997 y 1996 del Grupo consolidado

16. Impuesto sobre sociedades y situación fiscal

Bodegas y Bebidas, S.A. está autorizada a presentar declaración consolidada por el Impuesto sobre sociedades junto con las siguientes sociedades del Grupo:

- Compañía Española de Vinos, S.A.
- Concentrados de Uva, S.A.
- Bodegas Vinival, S.A.
- Casa de la Viña, S.A.
- General de Destilaciones, S.A.
- Vinícola del Amparo, S.A.
- Vinícola Navarra, S.A.
- Bodega Alanís, S.A.
- Bodegas AGE, S.A.
- Rodríguez y Berger, S.A.
- Pazo de Villarei, S.A.
- Logística Alimentaria LOAL, S.A.

Debido a que determinadas operaciones tienen diferente consideración a efectos de la tributación por el Impuesto sobre sociedades y de la elaboración de estas cuentas anuales, la base imponible del ejercicio difiere del resultado contable.

La conciliación entre el resultado contable consolidado y la base imponible del Impuesto sobre sociedades es la siguiente:

	En miles de pesetas	
	1997	1996
Resultado contable consolidado del ejercicio, antes de impuestos	2.337.134	1.767.435
Diferencias permanentes:		
- De las sociedades individuales	(296.498)	(131.947)
- Efecto neto de los ajustes de consolidación y de las pérdidas de sociedades individuales que tributan separadamente	88.999	88.270
	2.129.635	1.723.758
Diferencias temporales:		
- De las sociedades individuales:		
Con origen en ejercicios anteriores	40.492	41.672
Con origen en el ejercicio actual	(107.480)	(753.500)
Compensación de bases imponibles negativas	(3.050)	0
Suma de bases imponibles fiscales positivas	2.059.597	1.011.930

Memoria 1997 y 1996 del Grupo consolidado

El gasto por Impuesto sobre sociedades se compone de lo siguiente:

	En miles de pesetas	
	1997	1996
Impuesto corriente	696.374	316.723
Impuesto diferido	9.419	333.895
Impuesto anticipado	14.026	(84.753)
	<u>719.819</u>	<u>565.865</u>

Los movimientos habidos en 1997 en las cuentas de impuestos diferidos y anticipados se detallan como sigue:

	En miles de pesetas	
	Impuesto diferido	Impuesto anticipado
Salde inicial	473.963	138.275
Diferimiento por reinversión	23.592	0
Reversión neta de excesos de amortización	(7.913)	0
Indemnizaciones	0	(14.026)
Otros conceptos	(6.260)	0
Saldo final	<u>483.382</u>	<u>124.249</u>

El Grupo tiene el compromiso de mantener durante cinco años los activos fijos afectos a la desgravación por inversiones.

Bodegas y Bebidas, S.A., en virtud de la Ley 43/1995, de 27 de diciembre, del Impuesto sobre sociedades, se ha acogido al diferimiento por reinversión de beneficios extraordinarios por la transmisión onerosa de elementos patrimoniales. El compromiso neto de reinversión por este concepto asciende al 31 de diciembre de 1997 a 1.083 millones de pesetas.

Los ejercicios abiertos a inspección en relación con los impuestos que les son de aplicación varían para las distintas sociedades del Grupo consolidado, si bien generalmente abarcan los cinco últimos ejercicios.

Memoria 1997 y 1996 del Grupo consolidado

Como consecuencia de las diferentes posibles interpretaciones de la legislación fiscal vigente, podrían surgir pasivos adicionales como resultado de una inspección. En todo caso, los administradores de la Sociedad dominante consideran que dichos pasivos, caso de producirse, no afectarían significativamente a las cuentas anuales.

17. Ingresos y gastos

a) Transacciones del Grupo consolidado con empresas asociadas

	En miles de pesetas	
	1997	1996
Compras	265.895	229.572
Ingresos financieros	6.000	9.000
Ventas	802	11.858

b) Distribución de las ventas netas

Las ventas se distribuyen geográficamente como sigue:

	%	
	1997	1996
Nacional	56	61
Exportación	44	39
	100	100

c) Consumos y otros gastos externos

El detalle de este epígrafe es como sigue:

	En miles de pesetas	
	1997	1996
Compras y otros gastos externos	21.246.445	19.066.619
Variación de existencias	1.081.679	2.714.133
	22.328.124	21.780.752

Memoria 1997 y 1996 del Grupo consolidado

d) Gastos de personal

Este capítulo se compone como sigue:

	En miles de pesetas	
	1997	1996
Sueldos y salarios y asimilados	2.687.147	2.776.111
Cargas sociales	698.437	772.688
	<u>3.385.584</u>	<u>3.548.799</u>

e) Variación de las provisiones de tráfico

	En miles de pesetas	
	1997	1996
Provisiones de insolvencias	<u>125.281</u>	<u>99.945</u>

f) Aportación de cada sociedad incluida en el perímetro de consolidación a los resultados consolidados

Sociedad	En miles de pesetas	
	1997	1996
Bodegas y Bebidas, S.A.	650.036	1.063.751
Compañía Española de Vinos, S.A.	37.352	(195.806)
Concentrados de Uva, S.A.	13.513	20.020
Bodegas Vinival, S.A.	(47.522)	95.103
Vinícola Navarra, S.A.	19.762	12.664
Casa de la Viña, S.A.	201.172	23.105
General de Destilaciones, S.A.	13.613	(25.611)
Logística Alimentaria, S.A.	51.993	(50.691)
Bodinver, S.A.	3.050	1.921
Bodegas AGE, S.A.	645.000	290.230
Bodega Alanis, S.A.	681	(18.263)
B & B Wines, S.A.	0	(13.340)
Pazo de Villarei, S.A.	1.706	(13.887)
	<u>1.590.356</u>	<u>1.189.196</u>

Memoria 1997 y 1996 del Grupo consolidado

18. Resultados financieros

Los resultados financieros comprenden lo siguiente:

	En miles de pesetas	
	1997	1996
Resultados positivos:		
- Ingresos por participaciones en capital	750	458
- Otros ingresos financieros	139.074	82.012
- Diferencias positivas de cambio	73.183	22.673
	<u>213.007</u>	<u>105.143</u>
Menos resultados negativos:		
- Gastos financieros y gastos asimilados	452.637	953.770
- Variación de provisiones del inmovilizado financiero	0	5.244
- Diferencias negativas de cambio	70.946	18.693
	<u>523.583</u>	<u>977.707</u>
Resultado financiero negativo neto	<u>(310.576)</u>	<u>(872.564)</u>

19. Resultados extraordinarios

Los resultados extraordinarios comprenden lo siguiente:

	En miles de pesetas	
	1997	1996
Resultados positivos:		
- Beneficios procedentes del inmovilizado	346.933	252.029
- Beneficios por enajenación de sociedades consolidadas por integración global	0	927.563
- Subvenciones en capital transferidas al resultado del ejercicio	100.416	92.446
- Otros ingresos y beneficios extraordinarios	55.172	151.912
	<u>502.521</u>	<u>1.423.950</u>
Menos resultados negativos:		
- Pérdidas procedentes del inmovilizado	0	114
- Gastos y pérdidas extraordinarios	242.507	1.164.124
	<u>242.507</u>	<u>1.164.238</u>
Resultado extraordinario positivo neto	<u>260.014</u>	<u>259.712</u>

El epígrafe "Gastos y pérdidas extraordinarios" incluye, en su mayor parte, indemnizaciones por baja de personal por importe de 239 millones de pesetas (999 millones de pesetas en 1996).

Memoria 1997 y 1996 del Grupo consolidado

20. Otra información

a) Número de empleados por categoría

	1997	1996
Titulados	72	69
Técnicos no titulados	15	31
Administrativos	165	164
Comerciales	74	89
Subalternos, obreros y auxiliares	318	344
	<u>644</u>	<u>697</u>

b) Retribución de los administradores de la Sociedad dominante

La retribución de los administradores de la Sociedad dominante, en concepto de dietas por asistencia a Consejos en 1997 ascendió a 41.925.000 pesetas (35.175.000 pesetas, en 1996).

No existen anticipos o créditos concedidos a los administradores de la Sociedad dominante.

Al 31 de diciembre de 1997 la Sociedad no mantiene obligaciones en materia de pensiones y de seguros de vida respecto a los miembros antiguos o actuales del órgano de administración, ni tiene asumidas obligaciones por cuenta de ellos a título de garantía.

21. Cuadros de financiación

A continuación se recogen los cuadros de financiación correspondientes a los ejercicios 1997 y 1996:

RODEGAS Y BEBIDAS, S.A. Y SOCIEDADES DEPENDIENTES
Cuadros de financiación
(expresados en miles de pesetas)

APLICACIONES DE FONDOS		1997	1996	ORIGENES DE FONDOS		1997	1996
Adquisiciones de inmovilizado				Recursos procedentes de las operaciones			
Inmovilizaciones materiales neto de traspasos		400.496	409.922	Ingresos a distribuir		2.433.526	848.842
Inmovilizaciones inmateriales		50	5.864	Enajenaciones de inmovilizado		123.469	36.218
Inmovilizaciones financieras		508.729	142.575	Inmovilizaciones materiales		1.001.918	355.778
Dividendos		648.404	577.932	Recursos obtenidos por enajenación de sociedades consolidadas y/o puestas en equivalencia		0	1.343.305
Adquisición de participaciones adicionales en sociedades consolidadas		12.517	81.539	Cancelación anticipada a traspaso a corto plazo de inmovilizaciones financieras		57.321	114.770
Gravamen sobre la revalorización legal del inmovilizado		0	79.506				
Socios externos		0	4.390				
Cancelación o traspaso a corto plazo de deudas a largo plazo		550.456	2.666.159				
Efecto en el capital circulante de la enajenación y cambio en método de consolidación de Sociedades dependientes		92.101	275.823				
Otros		23	620				
Total aplicaciones de fondos		<u>2.212.776</u>	<u>4.244.330</u>	Total orígenes de fondos		<u>3.616.234</u>	<u>2.698.913</u>
Exceso de orígenes sobre aplicaciones (Aumento del Capital Circulante)		<u>1.403.458</u>		Exceso de aplicaciones sobre orígenes (Disminución del Capital Circulante)			<u>1.545.417</u>

Memoria 1997 y 1996 del Grupo consolidado

a) Variación del capital circulante

	Miles de pesetas			
	1997		1996	
	Aumentos	Disminu- ciones	Aumentos	Disminu- ciones
Existencias	0	1.620.475	0	2.799.158
Deudores	0	46.411	796.360	0
Acreedores	3.299.033	0	401.810	0
Inversiones financieras temporales	0	354.117	472.782	0
Tesorería	0	37.952	0	402.124
Ajustes por periodificación	163.380	0	0	15.087
Total	3.462.413	2.058.955	1.670.952	3.216.369
Variación del Capital Circulante	1.403.458			1.545.417

Memoria 1997 y 1996 del Grupo consolidado

b) Ajustes a realizar para llegar a los recursos procedentes de las operaciones de los cuadros de financiación

	En miles de pesetas	
	1997	1996
Resultado del ejercicio	1.590.356	1.189.196
Aumentos:		
. Dotaciones a la amortización	1.230.148	899.446
. Amortización del fondo de comercio de consolidación	11.500	7.834
. Otros	0	5.244
. Pérdidas netas procedentes de sociedades puestas en equivalencia	48.588	9.341
. Atribución de beneficios a socios externos	22.416	12.394
Total aumentos	1.312.652	934.259
Disminuciones:		
. Subvenciones de capital y otros ingresos diferidos	122.549	95.135
. Beneficios en la enajenación de inmovilizado y cartera de control	346.933	1.179.478
Total disminuciones	469.482	1.274.613
Total recursos procedentes de operaciones	2.433.526	848.842

BODEGAS Y BEBIDAS, S.A. Y SOCIEDADES DEPENDIENTES
Detalle del Grupo de Sociedades al 31 de diciembre de 1997
(expresado en miles de pesetas)

Sociedad	Domicilio social	Actividad	Supuesto que determina su configuración	Participación en el capital social	
				Directo	Indirecto
<u>Consolidada por integración global</u>					
Vinícola Navarra, S.A.	Pamplona	Elaboración y Comercialización de vinos y licores	Art.2.2./R.D.1815/91	97,37%	-
Pazo de Villarei, S.A.	Pontevedra	Comercialización de vinos	Art.2.2./R.D.1815/91	100%	-
Compañía Española de Vinos, S.A.	Betanzos (La Coruña)	Elaboración, crianza y comercialización de vinos	Art.2.2./R.D.1815/91	100%	-
Concentrados de Uva, S.A.	Alcázar de San Juan (Ciudad Real)	Concentrado, rectificación y comercialización de mostos	Art.2.2./R.D.1815/91	100%	-
Bodegas Vinival, S.A.	Alboraya (Valencia)	Elaboración y exportación de vinos	Art.2.2./R.D.1815/91	100%	-
Casa de la Viña, S.A.	Alcázar de San Juan (Ciudad Real)	Producción de vino a granel	Art.2.2./R.D.1815/91	100%	-
General de Destilaciones, S.A.	Alcázar de San Juan (Ciudad Real)	Obtención de alcoholes vínicos	Art.2.2./R.D.1815/91	100%	-
Logística Alimentaria, S.A.	Madrid	Almacenaje, manipulación, transporte y distribución	Art.2.2./R.D.1815/91	100%	-
Bodega Alanís, S.A.	Orense	Elaboración, crianza y comercialización de vinos	Art.2.2./R.D.1815/91	100%	-
Bodinver, S.A.	San Sebastián	Sociedad de cartera	Art.2.2./R.D.1815/91	100%	-
Bodegas AGE, S.A.	Fuenmayor (La Rioja)	Elaboración, crianza y comercialización de vinos	Art.2.2./R.D.1815/91	96,06%	96,06% (2)
Rodríguez y Berger, S.A.	Cinco Casas (Ciudad Real)	Elaboración de vinos	Art.2.2./R.D.1815/91	-	96,06% (3)
Viñas y Vinos, S.A.	Cinco Casas (Ciudad Real)	Comercialización de vinos	Art.2.2./R.D.1815/91	100%	-
Otras		Sin actividad			
<u>Consolidada por puesta en equivalencia</u>					
Unió Cellers de Noya, S.A.	San Sadurní de Noya (Barcelona)	Elaboración y crianza de espumosos	Art.5.3./R.D.1815/91	50%	-
Denominaciones de Origen, S.A.	Madrid	Importación, distribución y venta de bebidas	Art.2.2./R.D.1815/91	100%	-
Vinícola del Amparo, S.A.	Las Palmas	Comercialización de vinos	Art.2.2./R.D.1815/91	-	100% (1)
Vinival Weinhandels GmbH.	Bremen (Alemania)	Comercialización de vinos	Art.2.2./R.D.1815/91	-	100% (1)
Bodegas y Bebidas Wines, S.A.	Friburgo (Suiza)	Comercialización de vinos	Art.2.2./R.D.1815/91	100%	-

(1) Participada por Bodegas Vinival, S.A.

(2) Participada por Bodegas AGE, S.A.

(3) Participada por Rodríguez y Berger, S.A.

BODEGAS Y BEBIDAS, S.A. Y SOCIEDADES DEPENDIENTES
Detalle del Grupo de Sociedades al 31 de diciembre de 1996
(expresado en miles de pesetas)

Sociedad	Domicilio social	Actividad	Supuesto que determina su configuración	Participación en el capital social	
				Directo	Indirecto
Consolidada por integración global					
Vinícola Navarra, S.A.	Pamplona	Elaboración y Comercialización de vinos y licores	Art.2.2./R.D.1815/91	96,18 %	-
Pazo de Villarei, S.A.	Pontevedra	Comercialización de vinos	Art.2.2./R.D.1815/91	100 %	-
Compañía Española de Vinos, S.A.	Betanzos (La Coruña)	Elaboración, crianza y comercialización de vinos	Art.2.2./R.D.1815/91	100 %	-
Concentrados de Uva, S.A.	Alcázar de San Juan (Ciudad Real)	Concentrado, rectificación y comercialización de mostos	Art.2.2./R.D.1815/91	100 %	-
Bodegas Vinival, S.A.	Alboraaya (Valencia)	Elaboración y exportación de vinos	Art.2.2./R.D.1815/91	100 %	-
Casa de la Viña, S.A.	Alcázar de San Juan (Ciudad Real)	Producción de vino a granel	Art.2.2./R.D.1815/91	100 %	-
General de Destilaciones, S.A.	Alcázar de San Juan (Ciudad Real)	Obtención de alcoholes vínicos	Art.2.2./R.D.1815/91	100 %	-
Logística Alimentaria, S.A.	Madrid	Almacenaje, manipulación, transporte y distribución	Art.2.2./R.D.1815/91	100 %	-
Bodega Alanis, S.A.	Orense	Elaboración, crianza y comercialización de vinos	Art.2.2./R.D.1815/91	100 %	-
Bodinvier, S.A.	San Sebastián	Sociedad de cartera	Art.2.2./R.D.1815/91	100 %	-
Bodegas AGE, S.A.	Fuenmayor (La Rioja)	Elaboración, crianza y comercialización de vinos	Art.2.2./R.D.1815/91	96,06 %	-
Rodríguez y Berger, S.A.	Cinco Casas (Ciudad Real)	Elaboración de vinos	Art.2.2./R.D.1815/91	-	96,06 % (2)
Viñas y Vinos, S.A.	Cinco Casas (Ciudad Real)	Comercialización de vinos	Art.2.2./R.D.1815/91	-	96,06 % (3)
Bodegas y Bebidas Wines, S.A.	Friburgo (Suiza)	Comercialización de vinos	Art.2.2./R.D.1815/91	100 %	-
Otras		Sin actividad	Art.2.2./R.D.1815/91	100 %	-
Consolidada por puesta en equivalencia					
Unió Cellers de Noya, S.A.	San Sadurní de Noya (Barcelona)	Elaboración y crianza de espumosos	Art.5.3./R.D.1815/91	50 %	-
Denominaciones de Origen, S.A.	Madrid	Importación, distribución y venta de bebidas	Art.2.2./R.D.1815/91	100 %	-
Vinícola del Amparo, S.A.	Las Palmas	Comercialización de vinos	Art.2.2./R.D.1815/91	-	100 % (1)
Vinival Weinhandels GmbH	Bremen (Alemania)	Comercialización de vinos	Art.2.2./R.D.1815/91	-	100 % (1)

- (1) Participada por Bodegas Vinival, S.A.
(2) Participada por Bodegas AGE, S.A.
(3) Participada por Rodríguez y Berger, S.A.



**BODEGAS Y BEBIDAS, S.A.
Y SOCIEDADES DEPENDIENTES**

Informe de Gestión de 1997

Informe de Gestión de 1997 del Grupo consolidado

El Grupo Bodegas y Bebidas ha tenido en 1997 un relevante crecimiento en sus cifras de negocio y sobre todo en sus resultados.

Esta favorable evolución del Grupo Bodegas y Bebidas hay que atribuirlo a la culminación, este año, de los objetivos establecidos en el Plan Estratégico iniciado en 1996 con el nombre Plan Superbodegas.

El año 1997 de Bodegas y Bebidas ha sido bueno, además de por los magníficos resultados económicos en el ejercicio, porque en él se han sentado las bases para poner en marcha un ambicioso Plan de Desarrollo cuya ejecución se llevará a cabo los próximos años.

Actividad de cultivo de viñedo

La cosecha de uva en los viñedos del Grupo en Rioja, Navarra y Valdepeñas, ha sido de 6.404.000 Kg. de uva que es la cifra de producción mayor desde que el grupo cultiva viñedos.

De ese total de cosecha 2.899.000 Kg. han sido uvas de Rioja que también es el mayor volumen de cosecha que hemos tenido en esta Denominación.

Actividad de elaboración de vino

En la vendimia de 1997 hemos elaborado en las bodegas del Grupo, 70,3 millones de Kg. de uva, de los que 26,7 millones de Kg. han sido uvas de Rioja elaboradas en Bodegas Campo Viejo y Bodegas AGE.

Las dos cifras de elaboración, la de uva total y uva de Rioja, son cantidades récord de uvas vinificadas por el Grupo Bodegas y Bebidas.

El aumento de las elaboraciones se ha establecido como un objetivo estratégico para asegurar una mayor garantía y personalidad en todos los vinos que comercializamos.

Actividad comercial

La cifra de negocio del Grupo Bodegas y Bebidas ha sido de 35.584 millones de pesetas, lo que supone un 6% de crecimiento sobre la facturación del Grupo el ejercicio anterior.

Este aumento de nuestra actividad se ha visto impulsado fundamentalmente por el crecimiento de la actividad exportadora que ha alcanzado una cifra de 16.600 millones de pesetas, es un 29% mayor que la del año anterior y constituye el 40% de nuestra facturación.

Informe de Gestión de 1997 del Grupo consolidado

Reconocimiento y premios a nuestros vinos

Como evidencia de la mejora que vienen teniendo nuestros vinos en los últimos años, es destacable los numerosos galardones que han obtenido este año en diferentes certámenes nacionales e internacionales.

Entre ellos destacan las tres Medallas de Oro que obtuvieron en el Concurso Internacional de Vinos de Burdeos: Marqués de Villamagna, Las Campanas y Viña Alcorta.

Inversiones

Las inversiones del grupo en el ejercicio han ascendido a 400 millones de pesetas y han estado destinados fundamentalmente a optimizar el cultivo de algunos viñedos, aumentar la capacidad de crianza y mejoras los sistemas de gestión y control.

Autocartera

Ninguna de las Sociedades integradas en el Grupo Bodegas y Bebidas, poseía al 31 de diciembre de 1997 acciones de la Sociedad Matriz.

Resultados

Los beneficios antes de impuestos en 1997 de Bodegas y Bebidas han sido de 2.337 millones de pesetas, lo que representan un incremento del 32% sobre los obtenidos el año anterior.

El beneficio después de Impuestos ha sido de 1.590 millones de pesetas, lo que supone un crecimiento del 34% respecto a los del ejercicio anterior.

La cifra de amortización ha pasado de 899 millones en 1996 a 1.232 millones en 1997 como consecuencia de la actualización de balances a que se acogieron diversas compañías del grupo. Como consecuencia de ello, el cash-flow se ha incrementado en 733 millones de pesetas respecto al del año 1996.