

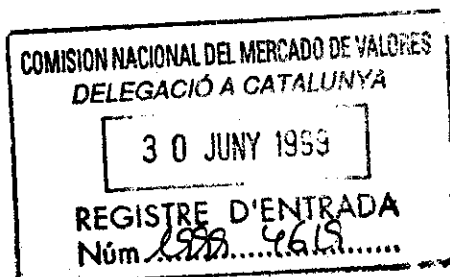
*E. Ribas Mirangels*

CATEDRATICO DE LA UNIVERSIDAD AUTONOMA DE BARCELONA  
AUDITOR - CENSOR JURADO DE CUENTAS

Nº Registro Central : 199933864

Nº Registro Cataluña : 199904619

REGISTRO DE ENTRADA



## LA SEDA DE BARCELONA, S.A.

=====

- I - INFORME DE AUDITORIA
- II - CUENTAS ANUALES DEL EJERCICIO 1998
- III - INFORME DE GESTION DEL EJERCICIO 1998



Mayo 1999

## **I - INFORME DE AUDITORIA DE LAS CUENTAS ANUALES**

**A los accionistas de LA SEDA DE BARCELONA, S.A.  
EL PRAT DE LLOBREGAT**

Señores:

- 1 - He auditado las cuentas anuales de **LA SEDA DE BARCELONA, S.A.**, que comprenden el balance de situación al 31 de Diciembre de 1998, la cuenta de pérdidas y ganancias y la memoria correspondientes al ejercicio anual terminado en dicha fecha, cuya formulación es responsabilidad de los administradores de la Sociedad. Mi responsabilidad es expresar una opinión profesional sobre las citadas cuentas anuales consideradas en su conjunto, basada en el trabajo realizado de acuerdo con las normas de auditoría generalmente aceptadas que requieren el examen, mediante la realización de pruebas selectivas, de la evidencia justificativa de las cuentas anuales y la evaluación de su presentación, de los principios contables aplicados y de las estimaciones realizadas.
- 2 - De acuerdo con la legislación mercantil, los administradores de la Sociedad presentan, a efectos comparativos, con cada una de las partidas del balance, de la cuenta de pérdidas y ganancias y del cuadro de financiación, además de las cifras del ejercicio 1998, las correspondientes al ejercicio anterior. Mi opinión se refiere exclusivamente a las cuentas anuales del ejercicio 1998. Con fecha 25 de Mayo de 1998 emití informe de auditoría acerca de las cuentas anuales del ejercicio 1997, en el que expresé una opinión con salvedades.
- 3 - Tal y como se detalla en la nota 9.2 de la memoria, **LA SEDA DE BARCELONA, S.A.** es dominante de un grupo de sociedades de acuerdo con la legislación vigente. La formulación de las cuentas anuales consolidadas es necesaria, de acuerdo con principios y normas contables generalmente aceptados, para presentar la imagen fiel de la situación financiera y de los resultados de las operaciones del Grupo. Los Administradores, han formulado dichas cuentas anuales consolidadas, requeridas por la legislación vigente, por separado.
- 4 - La Sociedad ha contabilizado con cargo a reservas voluntarias las partidas que se detallan en la nota 13.8 de la memoria y que importan un total de 1.251 millones de ptas. De acuerdo con normas contables generalmente aceptadas, estos importes deberían haberse reconocido en la cuenta de pérdidas y ganancias del ejercicio 1998, si bien la cifra de fondos propios no variaría.
- 5 - Al 31 de Diciembre de 1998, la Sociedad mantiene en el Inmovilizado financiero (Administraciones Públicas a largo plazo) el crédito fiscal por compensación de bases imponibles negativas que prevé recuperar en los próximos ejercicios, por un importe de 2.868 millones de ptas. (1997, 3.550 millones de ptas.), así como los impuestos anticipados en relación con la provisión para pensiones, correspondientes a ejercicios anteriores, 334 millones de ptas., de los cuales se han contabilizado 332 millones de ptas. en 1998 con abono a resultados extraordinarios. La compensación futura de los citados importes se encuentra condicionada a la obtención continuada de beneficios suficientes en los próximos ejercicios.




- 6 - En los últimos ejercicios **LA SEDA DE BARCELONA, S.A.** ha llevado a cabo diversas operaciones de aportación no dineraria y de fusión al amparo del régimen fiscal especial previsto por la legislación aplicable. Si la interpretación de las normas tributarias, por lo que se refiere a las citadas operaciones, no fuera coincidente con la tributación realizada, los regímenes fiscales aplicables podrían diferir.
- 7 - Las cuentas anuales adjuntas han sido preparadas de acuerdo con el principio de empresa en funcionamiento, en virtud del cual se considera que la gestión de la Empresa tiene prácticamente una duración ilimitada, es decir, se asume la continuidad de las actividades ordinarias de la Compañía. En consecuencia, los principios y normas de valoración aplicados a los activos y pasivos de la Sociedad, y la clasificación con que éstos se presentan, no pretenden determinar los valores resultantes del patrimonio en casos de enajenación o liquidación.

En el proceso de recuperación experimentado por el Grupo, con mejora de sus fondos propios, para la consolidación de aquel es necesario que los resultados de explotación del conjunto de sus actividades principales mantengan la tendencia de 1998 y se generen excedentes suficientes para permitir su reequilibrio financiero a corto plazo y atender las obligaciones por deudas aplazadas.

- 8 - En mi opinión profesional, excepto por los efectos de las salvedades descritas en los párrafos 4 y 5, y excepto por los efectos de los ajustes que pudieran haberse considerado necesarios si se conociera el desenlace final de las incertidumbres descritas en los párrafos 6 y 7, las cuentas anuales adjuntas del ejercicio 1998 expresan, en todos los aspectos significativos, la imagen fiel del patrimonio y de la situación financiera de **LA SEDA DE BARCELONA, S.A.** al 31 de Diciembre de 1998 y de los resultados de sus operaciones y de los recursos obtenidos y aplicados durante el ejercicio anual terminado en dicha fecha y contienen la información necesaria y suficiente para su interpretación y comprensión adecuadas, de conformidad con principios y normas contables generalmente aceptados que guardan uniformidad con los aplicados en el ejercicio anterior.
- 9 - El informe de gestión adjunto del ejercicio 1998, contiene las explicaciones que los administradores consideran oportunas sobre la situación de la Sociedad, la evolución de sus negocios y sobre otros asuntos y no forma parte integrante de las cuentas anuales. He verificado que la información contable que contiene el citado informe de gestión concuerda con la de las cuentas anuales del ejercicio 1998. Mi actuación como auditor se limita a la verificación del informe de gestión con el alcance mencionado en este mismo párrafo y no incluye la revisión de información distinta de la obtenida a partir de los registros contables de la Sociedad.

Barcelona, 31 de Mayo de 1999

Enrique Ribas Mirángels



**LA SEBA DE BARCELONA, S.A.**

- II - CUENTAS ANUALES DEL EJERCICIO 1998**
- III - INFORME DE GESTION DEL EJERCICIO 1998**



## II - Cuentas Anuales del Ejercicio 1998



## LA SEDA DE BARCELONA, S.A.

## BALANCE DE SITUACION AL 31 DE DICIEMBRE DE 1998

(en miles de pesetas)

| ACTIVO  | 1998              | 1997              | PASIVO  | 1998              | 1997              |
|---|-------------------|-------------------|---|-------------------|-------------------|
| <b>INMOVILIZADO</b>                               |                   |                   | <b>FONDOS PROPIOS</b>                                 |                   |                   |
| Gastos de establecimiento                         | 37.315            | 71.225            | Capital suscrito                                      | 11.450.448        | 8.509.265         |
| <b>Inmovilizaciones Inmateriales</b>              |                   |                   | Prima de emisión                                      | 2.059.771         | 943               |
| Propiedad industrial                              | 12.143            | 12.143            | Reserva de revalorización                             | 551.753           | 551.753           |
| Amortizaciones                                    | (-) 3.339         | (-) 2.125         | Reserva legal   | 1.701.853         | 1.309.118         |
|   | 8.804             | 10.018            | Reserva para acciones propias                         | 7.304             | 28.560            |
| <b>Inmovilizaciones Materiales</b>                |                   |                   | Otras reservas  | 6.608.802         | 7.838.786         |
| Terrenos y construcciones                         | 782.749           | 988.906           | Resultados de ejercicios anteriores                   | (-) 1.347.846     | (-) 2.735.355     |
| Instalaciones técnicas y maquinaria               | 14.688.741        | 15.729.287        | Pérdidas y ganancias                                  | 448.712           | 1.780.244         |
| Otras instalaciones, utillaje y mobiliario        | 200.878           | 193.051           | Dividendo a cuenta entregado en el ejercicio          | (-) 340.371       | -                 |
| Anticipos e inmovilizaciones materiales en curso  | 286.990           | 45.210            | <b>TOTAL FONDOS PROPIOS</b>                           | <b>21.140.426</b> | <b>17.283.314</b> |
| Otro inmovilizado                                 | 407.522           | 497.159           |   |                   |                   |
| Amortizaciones                                    | 16.366.880        | 17.453.613        | <b>INGRESOS A DISTRIBUIR EN VARIOS EJERCICIOS</b>     |                   |                   |
|   | (-) 11.851.358    | (-) 12.316.300    | Subvenciones de capital                               | 65.047            | 70.011            |
|   | 4.515.522         | 5.137.313         | Diferencias positivas de cambio                       | 163               | -                 |
| <b>Inmovilizaciones Financieras</b>               |                   |                   | Otros ingresos a distribuir en varios ejercicios      | 260.000           | -                 |
| Participaciones en empresas del grupo y asociadas | 13.268.075        | 9.368.593         |   | <b>325.210</b>    | <b>70.011</b>     |
| Créditos a empresas del grupo                     | 311.011           | -                 | <b>PROVISIONES PARA RIESGOS Y GASTOS</b>              |                   |                   |
| Otras participaciones en empresas                 | 205.450           | 305.450           | Provisiones para pensiones y riesgos similares        | 1.133.427         | 1.111.629         |
| Cartera de valores a largo plazo                  | 152               | 152               | <b>ACREEDORES A LARGO PLAZO</b>                       |                   |                   |
| Depósitos y fianzas constituidos a largo plazo    | 108.788           | 21.664            | Emisiones de obligaciones y otros valores negociables | 1.000.000         | -                 |
| Otros créditos                                    | 4.389.007         | 310.120           | Deudas con entidades de crédito                       | 1.974.712         | 269.183           |
| Administraciones Públicas a largo plazo           | 3.202.449         | 3.549.642         | Administraciones Públicas                             | 1.462.341         | 2.183.587         |
| Provisiones                                       | (-) 167.588       | (-) 418.588       | Otras deudas  | 658.766           | 528.398           |
|   | 21.317.344        | 13.137.033        | Personal  | 5.279             | 10.619            |
| <b>TOTAL INMOVILIZADO</b>                         | <b>25.078.985</b> | <b>18.355.589</b> | Fianzas y depósitos recibidos a largo plazo           | 1.216             | 1.216             |
| <b>GASTOS A DISTRIBUIR EN VARIOS EJERCICIOS</b>   | <b>136.699</b>    | -                 | <b>TOTAL ACREEDORES A LARGO PLAZO</b>                 | <b>5.102.314</b>  | <b>2.993.003</b>  |
| <b>ACTIVO CIRCULANTE</b>                          |                   |                   | <b>ACREEDORES A CORTO PLAZO</b>                       |                   |                   |
| <b>Existencias</b>                                |                   |                   | Deudas con entidades de crédito                       | 2.629.032         | 2.446.147         |
| Materias primas y otros aprovisionamientos        | 643.838           | 608.742           | Deudas con empresas del grupo y asociadas             | 87.404            | 45.991            |
| Productos terminados                              | 260.977           | 292.762           | Deudas por compras o prestaciones de servicios        | 2.255.433         | 2.292.612         |
| Provisiones                                       | (-) 42.569        | (-) 44.000        | Administraciones Públicas                             | 1.429.961         | 490.747           |
|   | 862.246           | 857.504           | Otras deudas  | 1.139.712         | 334.358           |
| <b>Deudores</b>                                   |                   |                   | Remuneraciones pendientes de pago                     | 90.950            | 55.462            |
| Clientes por ventas y prestaciones de servicios   | 1.501.286         | 1.762.249         | Ajustes por periodificación                           | 34.563            | 189.715           |
| Empresas del grupo y asociadas, deudores          | 5.107.810         | 3.141.113         | <b>TOTAL ACREEDORES A CORTO PLAZO</b>                 | <b>7.667.055</b>  | <b>5.855.032</b>  |
| Deudores varios                                   | 1.037.650         | 1.372.707         |   |                   |                   |
| Personal  | 3.797             | 3.858             |   |                   |                   |
| Administraciones Públicas                         | 54.241            | 179.035           |   |                   |                   |
| Provisiones                                       | (-) 6.316         | (-) 12.582        |   |                   |                   |
|   | 7.698.468         | 6.446.380         |   |                   |                   |
| <b>Inversiones Financieras Temporales</b>         |                   |                   |   |                   |                   |
| Créditos a empresas del grupo                     | 35.607            | 558.878           |   |                   |                   |
| Cartera de valores a corto plazo                  | 1.848             | 855.204           |   |                   |                   |
| Otros créditos                                    | 376.955           | 102.653           |   |                   |                   |
| Depósitos y fianzas constituidos a corto plazo    | 210               | 210               |   |                   |                   |
|   | 414.620           | 1.516.945         |   |                   |                   |
| <b>Acciones propias a corto plazo</b>             | <b>7.304</b>      | <b>28.560</b>     |   |                   |                   |
| <b>Tesorería</b>                                  | <b>370.110</b>    | <b>108.011</b>    |   |                   |                   |
| <b>TOTAL ACTIVO CIRCULANTE</b>                    | <b>9.352.748</b>  | <b>8.957.400</b>  |   |                   |                   |
| <b>TOTAL ACTIVO</b>                               | <b>35.368.432</b> | <b>27.312.989</b> | <b>TOTAL PASIVO</b>                                   | <b>35.368.432</b> | <b>27.312.989</b> |



725

## LA SEDA DE BARCELONA, S.A.

## CUENTA DE PERDIDAS Y GANANCIAS DEL EJERCICIO 1998

(en miles de pesetas)

| DEBE   | 1998              | 1997              | HABER  | 1998              | 1997              |
|--|-------------------|-------------------|--|-------------------|-------------------|
| <b>I. RESULTADOS EXPLOTACION</b>   |                   |                   |  |                   |                   |
| <b>GASTOS</b>  |                   |                   | <b>INGRESOS</b>  |                   |                   |
| <u>Reducción de existencias de productos terminados y en curso de fabricación</u>      | 31.785            | 70.349            | <u>Importe neto de la cifra de negocios</u>  | 13.071.932        | 15.451.438        |
| <u>Aprovisionamientos</u>  |                   |                   | Ventas   | (-) 93.994        | (-) 15.878        |
| Consumo de mercaderías   | 191.265           | 238.922           | Devoluciones y "rappels" sobre ventas  | 205.316           | 697.051           |
| Consumo de materias primas y otras materias consumibles                                | 9.900.660         | 11.472.540        | <u>Prestaciones de servicios</u>   | -                 | 88.078            |
| <u>Gastos de personal</u>  |                   |                   | <u>Trabajos realizados por la empresa para su inmovilizado</u>                       | -                 | 88.078            |
| Sueldos, salarios y asimilados   | 938.909           | 1.208.096         | <u>Otros ingresos de explotación</u>   | 954.171           | 371.043           |
| Cargas sociales  | 382.293           | 510.159           | Otros ingresos de gestión corriente  | 24.912            | 13.198            |
| <u>Dotaciones amortizaciones inmovilizado</u>  | 474.713           | 701.948           | Subvenciones   | 4.685             | -                 |
| <u>Variación de las provisiones de tráfico</u>   | -                 | 44.000            | Exceso de provisiones para riesgos y gastos  | -                 | -                 |
| Variación de provisiones de existencias  | (-) 800           | 52.644            |  |                   |                   |
| <u>Variación de provisiones y pérdidas de créditos incobrables</u>                     |                   |                   |  |                   |                   |
| <u>Otros gastos de explotación</u>   |                   |                   |  |                   |                   |
| Servicios exteriores   | 1.645.233         | 1.930.387         |  |                   |                   |
| Tributos   | 61.331            | 48.286            |  |                   |                   |
| Otros gastos de gestión corriente  | 26.623            | 28.210            |  |                   |                   |
| <b>BENEFICIOS DE EXPLOTACION</b>   | <b>515.810</b>    | <b>299.389</b>    |  |                   |                   |
| <b>TOTAL</b>   | <b>14.167.822</b> | <b>16.604.930</b> |  | <b>14.167.822</b> | <b>16.604.930</b> |
| <b>II. RESULTADOS FINANCIEROS</b>  |                   |                   |  |                   |                   |
| <u>Gastos financieros por deudas con terceros y gastos asimilados</u>                  | 677.027           | 778.986           | <u>Ingresos de participaciones en capital</u>  | 8.926             | -                 |
| <u>Variación de las provisiones de inversiones financieras</u>                         | -                 | 107.714           | En empresas del grupo  | 7.891             | 5.256             |
| <u>Diferencias positivas de cambio</u>   | 14.245            | 24.395            | En empresas asociadas  | 305               | 9.843             |
|  |                   |                   | En empresas fuera del grupo  |                   |                   |
|  |                   |                   | <u>Otros intereses e ingresos asimilados</u>   | 11.682            | 18.878            |
|  |                   |                   | De empresas del grupo  | 228.584           | 36.905            |
|  |                   |                   | Otros intereses  |                   |                   |
|  |                   |                   | <u>Beneficios en inversiones financieras</u>   | 10.126            | 186.363           |
|  |                   |                   | <u>Diferencias positivas de cambio</u>   | 27.469            | 5.998             |
|  |                   |                   | <b>RESULTADOS FINANCIEROS NEGATIVOS</b>  | <b>396.289</b>    | <b>647.852</b>    |
|  | <b>691.272</b>    | <b>911.095</b>    | <b>TOTAL</b>   | <b>691.272</b>    | <b>911.095</b>    |
| <b>III. BENEFICIOS DE LAS ACTIVIDADES ORDINARIAS</b>                                   | <b>118.721</b>    | <b>-</b>          | <b>IV. PERDIDAS DE LAS ACTIVIDADES ORDINARIAS</b>                                    | <b>-</b>          | <b>348.463</b>    |
| <b>IV. RESULTADOS EXTRAORDINARIOS</b>  |                   |                   |  |                   |                   |
| <u>Gastos reestructuración plantilla</u>   | 231.841           | 96.122            | <u>Beneficios enajenación inmovilizado inmaterial, material y cartera de control</u> | 260.052           | 897.278           |
| <u>Variación provisiones de inmovilizado inmaterial, material y cartera de control</u> | (-) 189.000       | 366.000           | Subvenciones de capital transferidas a resultados                                    | 70.011            | 38.744            |
| <u>Pérdidas procedentes del inmovilizado inmaterial, material y cartera de control</u> | 12.891            | 15.301            | <u>Beneficios por operaciones con acciones y obligaciones propias</u>                | 14.713            | 1.115             |
| <u>Pérdidas por operaciones con acciones y obligaciones propias</u>                    | 6.545             | 60.561            | Otros ingresos extraordinarios   | 495.029           | 2.165.645         |
| <u>Gastos extraordinarios</u>  | 159.969           | 145.319           |  |                   |                   |
| <b>RESULTADOS EXTRAORDINARIOS POSITIVOS</b>  | <b>617.559</b>    | <b>2.419.479</b>  |  |                   |                   |
| <b>TOTAL</b>   | <b>839.805</b>    | <b>3.102.782</b>  | <b>TOTAL</b>   | <b>839.805</b>    | <b>3.102.782</b>  |
| <b>V. BENEFICIOS ANTES DE IMPUESTOS</b>  | <b>736.280</b>    | <b>2.071.016</b>  |  |                   |                   |
| <u>Impuesto sobre Sociedades</u>   | 287.568           | 290.772           |  |                   |                   |
| <b>VI. RESULTADO DEL EJERCICIO (BENEFICIOS)</b>  | <b>448.712</b>    | <b>1.780.244</b>  |  |                   |                   |



## MEMORIA DEL EJERCICIO 1998


### Nota 1 - ACTIVIDAD DE LA EMPRESA

- 1.1 - **LA SEDA DE BARCELONA, S.A.** se constituyó el 23 de Mayo de 1925. Figura inscrita en el Registro Mercantil de Barcelona, hoja 16.004, folio 11, tomo 209. (N.I.F. A-08.010.571).

Mediante escritura pública de fecha 2 de Junio de 1998 la Sociedad se fusionó con la sociedad dependiente Industrias Químicas Asociadas, S.A. (IQA, S.A.) mediante absorción y disolución de ésta, traspasando en bloque, a título universal, todo su patrimonio a **LA SEDA DE BARCELONA, S.A.** La fusión se llevó a cabo con fecha de efectos 1 de Enero de 1997.

- 1.2 - La Sociedad tiene por objeto:

- La fabricación y venta de seda artificial en todos sus aspectos y derivaciones, la producción, manipulación, transformación y venta de toda clase de fibras e hilos textiles y técnicos y de materias artificiales y sintéticas, incluida la construcción de la maquinaria propia, la producción de energía y vapor con destino a sus industrias, así como el desarrollo de investigación en los ámbitos expresados.
- Cualquier actividad industrial o comercial relacionada con la industria química, montar plantas industriales y dirigir, explotar y participar en empresas químicas.





Las citadas actividades podrán asimismo ser desarrolladas total o parcialmente de modo indirecto, a través de participaciones en otras sociedades de idénticos o análogos objetos.

- 1.3 - La Sociedad tiene su domicilio social en c/. Major, 47, 08820 El Prat de Llobregat.

Las oficinas centrales de la Sociedad se encuentran en Pº. de Gracia 85, 08008 Barcelona. La actividad de explotación química se desarrolla en una planta industrial, sita en la Crta. Nacional 340, Km. 1.157, 43006 Tarragona.

**Nota 2 - BASES DE PRESENTACION DE LAS CUENTAS ANUALES**

- 2.1 - Las cuentas anuales del ejercicio se han preparado a partir de los registros contables de la Sociedad y se presentan, en términos generales, de acuerdo con los principios que informan el Plan General de Contabilidad, al objeto de mostrar, en todos los aspectos significativos, la imagen fiel del patrimonio y de la situación financiera de la Sociedad y de los resultados de sus operaciones y de los recursos obtenidos y aplicados durante el ejercicio.
- 2.2 - Las cuentas anuales de los ejercicios 1998 y 1997 se han formulado mediante la aplicación de criterios uniformes de valoración, agrupación y clasificación, de manera que la información que se presenta es homogénea y comparable.
- 2.3 - Las cuentas anuales son previas a la aprobación de la Junta General de Accionistas y a la aplicación del resultado del ejercicio.
- 2.4 - Salvo indicación en contrario, los importes monetarios que figuran en la presente memoria se expresan en miles de pesetas.



**Nota 3 - HECHOS RELEVANTES EN 1998**

**3.1 - Emisión de obligaciones convertibles en acciones y ampliación de capital**

Con fecha 30 de Junio de 1998, la Junta General Ordinaria y Extraordinaria de Accionistas acordó la emisión de obligaciones convertibles en acciones por un importe total de 6.000.000 miles de ptas.

El objeto de la emisión de obligaciones fue la obtención de fondos suficientes para:

- La adquisición de participaciones sociales de CATALANA DE POLÍMERS, S.L. al resto de socios financieros (32,32% del capital) con el objeto de tomar hasta el 100% del capital de esa sociedad, participada hasta entonces en un 67,68%.
- La reestructuración financiera de la Sociedad.

Las principales características de la emisión son las siguientes:

- Denominación: "LA SEDA DE BARCELONA, S.A., emisión de obligaciones convertibles 1998".
- Obligaciones denominadas en pesetas, y emitidas a la par, libres de gastos para el suscriptor.
- Tipo de interés: variable, correspondiente a MIBOR + 0,75%.



- Obligaciones admitidas a cotización oficial en el mercado continuo de obligaciones convertibles, y representadas mediante anotaciones en cuenta.
- Convertibles en acciones, en siete opciones o períodos de conversión a los tres, seis, doce, dieciocho, veinticuatro, treinta y treinta y seis meses, desde la fecha de desembolso coincidiendo con cada uno de los períodos de interés.
- Vencimiento: Tres años, desde la fecha de emisión.

Asimismo, la Junta General autorizó al Consejo de Administración de la Sociedad a:

- Suprimir totalmente el derecho de suscripción preferente de los accionistas, en interés de la Sociedad.
- Modificar el artículo de los estatutos sociales correspondientes al capital social, para adecuarlo a la ampliación o ampliaciones de capital que pudieran llevarse a cabo como consecuencia de la conversión de obligaciones en acciones.

Las obligaciones fueron suscritas y desembolsadas por inversores institucionales de la siguiente manera:

|   |                  |
|---|------------------|
| • 200 anotaciones en cuenta, de 25 millones de ptas.<br>cada una, el 29 de Septiembre de 1998 | 5.000.000        |
| • 40 anotaciones en cuenta, de 25 millones de ptas.<br>cada una, el 28 de Noviembre de 1998   | 1.000.000        |
|   | <u>6.000.000</u> |



El primer período de conversión de las obligaciones en acciones finalizó el 29 de Diciembre de 1998, fecha en que fueron objeto de conversión 200 obligaciones, representativas de un nominal de 5.000.000 miles de ptas., a un precio de conversión de 850 ptas. por acción.

Con fecha 25 de Enero de 1999, el Consejo de Administración de la Sociedad ha adoptado el acuerdo de ampliar el capital social en 2.941.183 miles de ptas., mediante la emisión y puesta en circulación de 5.882.367 acciones ordinarias de la serie B, de 500 ptas. de valor nominal cada una, representadas mediante anotaciones en cuenta, con una prima de emisión de 350 ptas. por acción, que supone un total de 2.058.828 miles de ptas.

### 3.2 - Participaciones en sociedades del grupo y asociadas

#### 3.2.1 - CATALANA DE POLÍMERS, S.L.

Las operaciones efectuadas por LA SEDA DE BARCELONA, S.A. durante 1998 han sido las siguientes:

|  |                  |
|--|------------------|
| • Participación en el aumento del capital social por compensación de créditos (1.440.000 miles de ptas.), el 22 de Julio de 1998, reduciéndose el porcentaje de participación de un 73,22% a un 67,68% | 540.000          |
| • Adquisición del 32,32% del capital social (valor nominal 3.000.000 miles de ptas.) al resto de socios financieros, hasta alcanzar una participación del 100% (Ver Nota 3.1)                          | 4.440.000        |
| • Aumento del capital social en 1.000.000 miles de ptas. por compensación de créditos, el 10 de Diciembre de 1998  | 1.000.000        |
|  | <u>5.980.000</u> |



### 3.2.2 - HISPANO QUÍMICA, S.A.

En Agosto de 1998, y después de haberse procedido a la aprobación del Convenio de Acreedores de la suspensión de pagos presentada en su día por la citada sociedad se ha formalizado con Compagnie Financière et Commerciale, S.A. el contrato definitivo de compraventa de acciones representativas de un 34% del nominal del capital social de Hispano Química, S.A. Dichas acciones suponen, no obstante, una participación efectiva del 56,67% sobre el capital social de la sociedad, debido a las acciones propias que figuran en el activo del balance de Hispano Química, S.A. El coste final de la compraventa de acciones ha sido de 875.295 miles de ptas.

Adicionalmente se han adquirido créditos que figuraban en la lista de acreedores de la suspensión de pagos a un coste de adquisición de 316.058 miles de ptas., cuyo vencimiento abarca el período Junio 1999 a Junio 2006.

### 3.2.3 - IBERPOTASH, S.A.

En Octubre de 1998 LA SEDA DE BARCELONA, S.A. ha constituido la sociedad Iberpotash, S.A. junto con Ashli Chemicals, B.V. (filial holandesa del grupo israelí Dead Sea Works, LTD) y Tolsa, S.A. El porcentaje de participación suscrito es representativo de un 20% del capital social, y su coste de adquisición ha sido de 2.000 miles de ptas.

El 22 de Diciembre de 1998, Iberpotash, S.A. ha adquirido a la Sociedad Estatal de Participaciones Industriales (SEPI) la totalidad de las acciones que ésta ostentaba en el capital de las sociedades que forman el denominado Grupo Potasas (Potasas del Llobregat, S.A. y Suria K, S.A.) por un importe de 17.200.000 miles de ptas.



La adquisición de ambas participaciones se ha financiado en un 50% mediante un préstamo otorgado por los accionistas de Iberpotash, S.A., en función de su porcentaje de participación en el capital. En consecuencia, el importe entregado por **LA SEDA DE BARCELONA, S.A.**, ha sido de 1.720.000 miles de ptas. El importe del préstamo puede ser objeto de capitalización en el momento en que los accionistas así lo acuerden.

3.2.4 - **Venta de la participación en Viscoseda Barcelona, S.L.**

Mediante contrato privado de fecha 31 de Marzo de 1998, modificado posteriormente el 10 de Diciembre, **LA SEDA DE BARCELONA, S.A.** enajenó a la sociedad Iberseda, S.L. la participación que ostentaba en el capital social de Viscoseda Barcelona, S.L., por un importe de 2.821.013 miles de ptas., que se corresponde con el valor neto contable de la participación, referido a 31 de Diciembre de 1997.

El cobro del precio se realizará en ocho anualidades (Diciembre 2000-Diciembre 2007), y acredita un interés anual del 4% anual, pagadero a partir de Diciembre de 2000.

La compraventa se realizó, a efectos contables, con fecha 1 de Enero de 1998.

**Nota 4 - PROPUESTA DE APLICACION DE RESULTADOS**

La propuesta de aplicación de resultados que se presentará a la Junta General de Accionistas para su aprobación es la siguiente:



|   |                |
|---|----------------|
| • Resultado del ejercicio (beneficios)                          | <u>448.712</u> |
| • Aplicación a:   |                |
| - Reserva legal   | 44.871         |
| - Dividendos  | 340.371        |
| - Compensación de resultados negativos de ejercicios anteriores | <u>63.470</u>  |
|   | <u>448.712</u> |

**Nota 5 - NORMAS DE VALORACION**

**5.1 - Gastos de establecimiento**

Incluyen gastos de ampliación de capital, que se amortizan linealmente en un período de tres años, a partir del mes siguiente a su incorporación al activo.

**5.2 - Inmovilizaciones inmateriales**

Propiedad industrial recoge el coste de adquisición de derechos sobre patentes.

Su amortización se efectúa de forma lineal, a razón de un 10% anual.



### 5.3 - Inmovilizaciones materiales

- a) El inmovilizado material figura por su coste de adquisición o de producción, ajustado por las sucesivas actualizaciones de valor practicadas en ejercicios precedentes al amparo de lo dispuesto por la legislación vigente en cada momento. (La actualización de valores regulada en el R.D. Ley 7/1996, se aplicó únicamente a los elementos de inmovilizado material que aportó IQA, S.A. en la operación de fusión llevada a cabo en 1997).

Las adquisiciones posteriores se valoran a coste de adquisición, que incluye los gastos adicionales generados hasta la puesta en condiciones de funcionamiento de los bienes.

Como excepción a este criterio el inmovilizado material incluye inmuebles incorporados como consecuencia de la fusión por adquisición con el "Patronato para el Retiro del Personal de **LA SEDA DE BARCELONA**" realizada en el ejercicio 1993, que figuran contabilizados a los valores resultantes de tasaciones efectuadas por expertos independientes.

Los trabajos realizados para el inmovilizado se valoran en función de los costes incurridos de mano de obra y materiales.

Las reparaciones y pequeñas mejoras se cargan a resultados cuando se incurren; los costes de mejoras importantes que amplían la vida útil de los elementos a que se refieren, son objeto de capitalización.

- b) Las amortizaciones del inmovilizado se calculan de forma lineal. En general, para los elementos que causan alta durante el propio ejercicio, la amortización se calcula a partir de la fecha de su puesta en condiciones de funcionamiento.





A partir del ejercicio 1997 se aplican los coeficientes resultantes de tomar los años de vida útil estimada, para los diversos tipos de activos. Se resumen a continuación, por grupos de elementos:

|                                    | <u>%</u>  |
|------------------------------------|-----------|
| • Edificios y otras construcciones | 1 - 5     |
| • Maquinaria e instalaciones       | 1,5 - 15  |
| • Elementos de transporte externo  | 7,2 - 16  |
| • Mobiliario y enseres             | 5 - 9,1   |
| • Equipos proceso información      | 12,5 - 25 |

#### 5.4 - Inmovilizaciones financieras

Este epígrafe incluye básicamente:

a) Títulos sin cotización oficial de participaciones en empresas, valorados según los siguientes criterios:

- CATALANA DE POLÍMERS, S.L.

Participaciones recibidas como consecuencia de aportación no dineraria, a valor nominal (inferior al valor neto contable de la rama de actividad aportada).

Participaciones posteriores: a precio de adquisición.



- KD-IQA, S.L.

Participaciones recibidas como consecuencia de aportaciones no dinerarias, por el valor neto contable de las respectivas ramas de actividad aportadas, en la fecha de efectos contables de la aportación (30 de Noviembre de 1997).

- CARB-IQA DE TARRAGONA, S.L. (constituida en 1997 como Polioles de Tarragona, S.L.)

Participaciones recibidas como consecuencia de aportación no dineraria, por el valor resultante de aplicar, sobre los beneficios estimados que se prevé generar por la actividad aportada durante un período de tiempo de 10 años, una tasa de descuento del 8,44%, registradas con abono a Ingresos a distribuir en varios ejercicios.


- Restantes participaciones, a coste de adquisición.

Se dotan las correspondientes provisiones para adaptar estas valoraciones a los valores teóricos contables que se desprenden del último balance disponible correspondiente a cada una de las participaciones.

b) Créditos a empresas del grupo y Otros créditos a largo plazo

Los créditos otorgados figuran por su valor nominal. Incorporan en determinados casos intereses devengados cuyo vencimiento es a largo plazo.

En el caso de créditos de dudosa realización se dotan las oportunas provisiones, con el objeto de cubrir el riesgo de insolvencia.



c) Depósitos y fianzas constituidas a largo plazo

Figuran por los importes entregados.

d) Crédito fiscal a largo plazo (ver Nota 5.14).

5.5 - Gastos a distribuir en varios ejercicios

Corresponden básicamente a los incurridos en la emisión de obligaciones que se menciona en la Nota 3.1. Se incorporan a la cuenta de pérdidas y ganancias en un período máximo de 5 años.

5.6 - Existencias

a) Materias primas y otros aprovisionamientos

Se valoran por su coste de adquisición y figuran en inventario a precio medio ponderado.

b) Productos en curso, semiterminados y terminados

Se valoran de acuerdo a escandallos de coste por artículo y proceso que se establecen al efecto.

El coste de producción definido por el escandallo se determina añadiendo al coste de adquisición de las materias primas y otras materias consumibles, los costes directos imputables al producto, así como la parte correspondiente de los indirectos imputables al mismo en la medida en que tales costes corresponden al proceso de fabricación del período correspondiente.



c) Repuestos

Figuran por su coste de adquisición.

Al cierre del ejercicio se practican correcciones valorativas mediante la dotación de la correspondiente provisión por depreciación sobre el coste de los productos obsoletos, defectuosos o de lenta rotación, de acuerdo con su posible valor de realización.

5.7 - Deudores

Reflejan cuentas a cobrar en pesetas y en moneda extranjera, que figuran, en general, por su valor nominal.

Al cierre del ejercicio son objeto de corrección valorativa, y por la totalidad de los importes pendientes de cobro, aquellos saldos cuya realización es dudosa.

5.8 - Inversiones financieras temporales

Incluyen, entre otras, las siguientes:

- a) Créditos no comerciales, por su valor nominal más los intereses devengados y no vencidos a la fecha de cierre.
- b) Participaciones en capital de sociedades que cotizan en bolsa, que figuran por su cotización media del cuarto trimestre del ejercicio, después de deducir la provisión necesaria para corregir su coste de adquisición.



c) Operaciones de adquisición de títulos de deuda pública, con pacto de recompra, que figuran por su coste de adquisición.

d) Imposiciones a corto plazo, que figuran por su valor nominal.


#### 5.9 - Acciones propias

Figuran valoradas por su coste de adquisición. Bajo el epígrafe Fondos propios figura la reserva indisponible por un importe equivalente, de acuerdo con el artículo 79.3º. del Texto Refundido de la Ley de Sociedades Anónimas.

La adquisición de acciones propias fue autorizada por la Junta General de Accionistas celebrada el 27 de Junio de 1997 para el período comprendido entre el 27 de Junio de 1997 y el 27 de Diciembre de 1998.

#### 5.10 - Subvenciones de capital

Tienen el carácter de no reintegrables y se valoran por el importe concedido. Se incorporan a la cuenta de pérdidas y ganancias en proporción a la dotación a la amortización de los elementos de inmovilizado que financian.



## 5.11 - Provisiones para riesgos y gastos

### a) Fondo externo de pensiones

Se efectúan aportaciones mensuales a un plan externo de pensiones en la modalidad de aportación definida:

- Personal de oficinas centrales de Barcelona: 1% de la masa salarial bruta, excluidas horas extraordinarias.
- Personal de la planta industrial de Tarragona: porcentaje sobre el salario pensionable (sueldo base más antigüedad), que oscila entre:
  - 3,5% - 10,5% (aportación empresa).
  - Hasta un máximo del 3,5% (aportación a cargo del trabajador).

### b) Fondo interno de pensiones

- Personal pasivo de la oficinas centrales de Barcelona (Fondo de previsión social)

El saldo de la cuenta tiene por objeto la cobertura de las obligaciones estipuladas en anteriores convenios colectivos de la Sociedad, según las cuales el personal jubilado voluntariamente a los 64 años (hasta el 31.12.96) percibirá a cargo de la Empresa, con carácter vitalicio, un complemento hasta alcanzar el 100% de la pensión que le habría correspondido si se hubiera jubilado a los 65 años.

Su importe se obtiene de un informe actuarial elaborado por el Departamento de Personal de la Sociedad. El tipo de interés técnico aplicado en 1998 ha sido de un 5%.



- Personal activo de la planta industrial de Tarragona

Se trata de un fondo interno transitorio, constituido en 1995 en concepto de servicios pasados, con el objeto de cubrir el déficit existente a dicha fecha respecto del plan de pensiones externo establecido mediante convenio a partir del ejercicio 1995.

Incluye el personal que figura en plantilla de la Sociedad a la fecha de cierre y que se incorporó a la misma con anterioridad a 31 de Diciembre de 1994.


Mientras la Sociedad no proceda a su externalización, los trabajadores que causen derecho a cualquiera de las prestaciones que contempla el plan de pensiones tienen derecho a percibir el importe íntegro del fondo interno individualizado acumulado.

Su importe se obtiene del correspondiente estudio actuarial elaborado por experto independiente, mediante capitalización individual. El rendimiento del fondo está vinculado al que obtiene el plan de pensiones externo mencionado en el punto anterior (9,272% en 1998).

- Personal pasivo de la planta industrial de Tarragona

Las prestaciones establecidas son las siguientes:

- Pensiones causadas, no revalorizables.
- Pensiones derivadas (de viudedad y orfandad).



Su importe se obtiene del correspondiente estudio actuarial elaborado por experto independiente, cuyas hipótesis básicas son las siguientes:

- Tablas de mortalidad GRM/F80.
- Pensiones no revalorizables.
- Tipo de interés técnico:
  - 6% anual hasta el 31 de Diciembre de 2012.
  - 4% anual a partir de dicha fecha.


Los fondos internos deberán ser objeto de externalización de acuerdo con la legislación vigente.

c) Prejubilaciones

El pasivo del balance recoge el coste estimado a satisfacer, resultante de acuerdos individuales de prejubilación suscritos entre la Sociedad y sus trabajadores.

La provisión incluye los siguientes compromisos de pago por parte de la Sociedad:

- Complemento mensual de la prestación por desempleo que reciba la persona prejubilada, que garantiza un neto anual pactado entre ambas partes.
- Pago de una prima única satisfecha a una entidad de seguros que se corresponde con el valor actual a la fecha de contratación de la póliza de seguro de la provisión matemática del complemento de pensión garantizado por la Sociedad al trabajador hasta su fallecimiento.





d) Complementos de pensiones no previstos en Convenio

Los pagos efectuados por la Sociedad en concepto de complementos de pensiones al personal, no previstos en Convenio, se imputan directamente a la cuenta de pérdidas y ganancias (en el ejercicio 1998 han supuesto 26,1 millones ptas.). No se constituye provisión alguna por este concepto, puesto que se podría interrumpir su pago en cualquier momento, si la situación de la Sociedad así lo requiriese.

5.12 - Acreedores a plazos largo y corto


Los pasivos exigibles de la Sociedad se clasifican a largo y corto plazo, en función de que los vencimientos de las deudas sean superiores o inferiores a un año.

Incorporan cuentas a pagar en pesetas y en moneda extranjera.

Los préstamos y créditos recibidos de entidades financieras se contabilizan por los importes efectivamente dispuestos.

5.13 - Ingresos y gastos

Se registran, en general, atendiendo al principio del devengo, independientemente del momento en que se produce la corriente monetaria derivada del cobro o pago de los mismos.



#### 5.14 - Impuesto sobre Sociedades

Se calcula en función del resultado del ejercicio, teniendo en cuenta las diferencias existentes entre el resultado contable y la base imponible del impuesto, a efectos de determinar el gasto por impuesto sobre sociedades devengado en el ejercicio.

Bajo el epígrafe Administraciones Públicas a largo plazo, figura:


- El crédito fiscal por compensación de bases imponibles negativas que la Sociedad prevé recuperar en los próximos ejercicios.
- El impuesto sobre beneficios anticipado, correspondiente al diferencial entre dotaciones efectuadas al fondo de pensiones interno y los pagos realizados con cargo al mismo.

#### 5.15 - Transacciones en moneda extranjera

La conversión a pesetas de las operaciones efectuadas en moneda extranjera, y sus correspondientes saldos, se realiza aplicando los siguientes criterios:

##### a) Inmovilizado material e inmaterial

Aplicando al precio de adquisición o coste de producción el tipo de cambio vigente a la fecha de incorporación de los bienes al patrimonio de la Sociedad.



## b) Existencias

El precio de adquisición se convierte aplicando el tipo de cambio vigente a la fecha en que se realiza la adquisición correspondiente.

## c) Créditos y débitos

En general, son objeto de ajuste en el momento en que se efectúa el cobro o pago correspondiente.

# Nota 6 - GASTOS DE ESTABLECIMIENTO

El movimiento de este epígrafe durante el ejercicio ha sido el siguiente:

|                     |               |
|---------------------|---------------|
| • Saldo al 1.1.98   | 71.225        |
| • Amortización      | (-) 33.910    |
| • Saldo al 31.12.98 | <u>37.315</u> |



**Nota 7 - INMOVILIZACIONES INMATERIALES**

El movimiento registrado durante 1998 ha sido el siguiente:


| <u>COSTE</u>   | <u>Saldo al<br/>1.1.98</u> | <u>Inversiones</u> | <u>Saldo al<br/>31.12.98</u> |
|--|----------------------------|--------------------|------------------------------|
| • Concesiones, patentes licencias,<br>marcas y similares | 12.143                     | -                  | 12.143                       |
| <u>AMORTIZACION ACUMULADA</u>                            | <u>Saldo al<br/>1.1.98</u> | <u>Dotaciones</u>  | <u>Saldo al<br/>31.12.98</u> |
| • Concesiones, patentes licencias,<br>marcas y similares | 2.125                      | 1.214              | 3.339                        |
| <u>VALOR NETO</u>  | <u>10.018</u>              |                    | <u>8.804</u>                 |

**Nota 8 - INMOVILIZACIONES MATERIALES**

- 8.1 - El movimiento del inmovilizado material y su amortización acumulada, así como del inmovilizado en curso, se detalla en el Anexo nº. 1.

Las inversiones más significativas del ejercicio corresponden a la adquisición de instalaciones técnicas y maquinaria para la planta industrial de Tarragona.

- 8.2 - Los terrenos propiedad de la Sociedad que figuran como garantía hipotecaria de diferentes deudas, así como la situación de éstas a la fecha de cierre del ejercicio, se detallan a continuación:



|   | <u>Deuda garantizada</u>  | <u>Saldo<br/>31.12.98</u> |
|---|---|---------------------------|
| • Fincas registrales n <sup>os</sup> . 11.535, 4.315, 11.531, 13.570, 11.537, 13.572 y 4.313, situadas en el término municipal de Tarragona, con una superficie total de 324.468 m <sup>2</sup> | Préstamo otorgado por Shell España, S.A. (Ver Notas 16.4 y 17.6)  | 528.394                   |
|   | Préstamo otorgado en 1997 por el Institut Català de Finances a la sociedad dependiente KD-IQA, S.L. (saldo a 31 de Diciembre de 1998, 350.000 miles de ptas.) | -                         |
|   | Actas de Inspección de Hacienda   | 93.792                    |
| • Finca urbana en El Prat de Llobregat (Barcelona)  | Liquidación provisional de gastos de urbanización   | 25.740                    |
| • Fincas urbanas en Barcelona, c/ Provença n <sup>o</sup> . 269 (números 7.596, 7.604, 7.606 y 7.610)   | Hipoteca de máximo para descuento comercial   | -                         |
| • Finca urbana n <sup>o</sup> . 7.598 en Barcelona, c/ Provença n <sup>o</sup> . 269  | Deuda tributaria de Inmobiliaria 56, S.L., sociedad participada por Hispano Química, S.A. (saldo a 31 de Diciembre de 1998, 33.085 miles de ptas.)            | -                         |
|   |   | <u>647.926</u>            |

### 8.3 - Las bajas más relevantes del ejercicio han sido las siguientes:

- a) Venta a CATALANA DE POLÍMERS, S.L. de la cuota indivisa propiedad de la Sociedad (30%), de los activos de la central de energía que explota la U.T.E. "LA SEDA DE BARCELONA, S.A.-COURTAULDS ESPAÑA, S.A., CENTRAL ENERGETICA, UNION TEMPORAL DE EMPRESAS LEY 18/82 de 26 DE MAYO", según consta en los acuerdos de constitución de CATALANA DE POLÍMERS, S.L.:

|  |                |
|--|----------------|
| • Baja de activo   | (-) 1.400.636  |
| • Baja de amortización acumulada   | 843.827        |
| • Precio de venta, según acuerdo que consta en escritura de constitución de CATALANA DE POLÍMERS, S.L. | 799.002        |
| • Resultado extraordinario positivo  | <u>242.193</u> |

- b) Venta de equipos de proceso informático:

|                                     |                  |
|-------------------------------------|------------------|
| • Baja de activo                    | (-) 99.127       |
| • Baja de amortización acumulada    | 58.355           |
| • Precio de venta                   | 37.396           |
| • Resultado extraordinario negativo | <u>(-) 3.376</u> |

- c) Venta de una vivienda del edificio situado en c/. Provença, 269 (08008 Barcelona):

|                                     |                  |
|-------------------------------------|------------------|
| • Baja de activo                    | (-) 27.370       |
| • Baja de amortización acumulada    | 1.346            |
| • Precio de venta                   | 18.000           |
| • Resultado extraordinario negativo | <u>(-) 8.024</u> |



- 8.4 - Como consecuencia de la fusión, realizada en el ejercicio 1993, de la Fundación Laboral "Patronato para el Retiro del Personal de LA SEDA DE BARCELONA, S.A." con LA SEDA DE BARCELONA, S.A., la Sociedad incorporó en su activo diversos inmuebles al valor resultante de tasación de expertos independientes.

Al 31 de Diciembre de 1998, después de la venta descrita en la nota 8.3.c, los inmuebles que permanecen en el activo por su valor según tasación de expertos independientes, se detallan a continuación (viviendas y locales en Provença, 269):

|                                   |                |
|-----------------------------------|----------------|
| • Valor según tasación del activo | 356.308        |
| • Amortización acumulada          | (-) 17.820     |
| • Valor neto                      | <u>338.488</u> |

- 8.5 - Al 31 de Diciembre de 1998 las cuentas de Inmovilizado material incluyen bienes totalmente amortizados por un valor de 9.241.838 miles de ptas.

Su detalle es el siguiente:

|  |                  |
|--|------------------|
| • Instalaciones técnicas y maquinaria        | 8.914.874        |
| • Otras instalaciones, utillaje y mobiliario | 128.198          |
| • Otro inmovilizado                          | 198.766          |
|  | <u>9.241.838</u> |



- 8.6 - En 1996 IQA, S.A. (Ver Nota 1.1) se acogió a la actualización de balances regulada en el artículo 5 del R.D.L. 7/1996, de 7 de Junio, desarrollado posteriormente por el R.D. 2.607/1996, de 20 de Diciembre.

Fueron actualizados la totalidad de los bienes del inmovilizado material aplicando los coeficientes máximos previstos en el R.D. 2.607/1996, reduciéndose el incremento inicialmente obtenido en un 40%.

La cuenta Reserva de revalorización, cuyo saldo se originó en 1996 por aplicación de las normas de actualización (551.753 miles de ptas.), no ha registrado movimiento alguno durante 1998. (Ver Nota 13.4).

El incremento de valor registrado como consecuencia de las operaciones de actualización que se encuentra pendiente de amortización a la fecha de cierre del balance, clasificado por grupos de inmovilizado, es el siguiente:

|  |                |
|--|----------------|
| • Terrenos                             | 83.496         |
| • Instalaciones técnicas               | 316.827        |
| • Otras instalaciones                  | 338            |
| • Mobiliario                           | 390            |
| • Elementos de transporte              | 19             |
| • Equipos para procesos de información | 302            |
|  | <u>401.372</u> |

Como consecuencia de la actualización, las dotaciones a la amortización del ejercicio 1998 se han incrementado en 64 millones de ptas. El aumento en las amortizaciones previsto para el ejercicio 1999 es de 61 millones de ptas.



121

## Nota 9 - INMOVILIZACIONES FINANCIERAS

- 9.1 - A continuación se resumen los movimientos que han presentado en el ejercicio 1998 las cuentas de inmovilizado financiero:

|   | Saldo<br>1.1.98   | Altas/<br>Dotaciones | Bajas                | Traspasos   | Traspasos<br>a/de corto<br>plazo | Saldo<br>31.12.98 |
|---|-------------------|----------------------|----------------------|-------------|----------------------------------|-------------------|
| • Participaciones en empresas del grupo y asociadas | 9.368.593         | 6.605.448            | (-) 2.958.313        | 252.347     | -                                | 13.268.075        |
| • Créditos a empresas del grupo                     | -                 | 568.405              | -                    | (-) 252.347 | (-) 5.047                        | 311.011           |
| • Otras participaciones en empresas                 | 305.450           | -                    | (-) 100.000          | -           | -                                | 205.450           |
| • Cartera de valores a largo plazo                  | 152               | -                    | -                    | -           | -                                | 152               |
| • Depósitos y fianzas a largo plazo                 | 21.664            | 2.041                | (-) 18.738           | -           | 103.821                          | 108.788           |
| • Otros créditos                                    | 310.120           | 2.994.334            | (-) 14.469           | -           | 1.099.022                        | 4.389.007         |
| • Administraciones públicas a largo plazo           | 3.549.642         | 332.431              | (-) 683.759          | -           | 4.135                            | 3.202.449         |
|   | 13.555.621        | 10.502.659           | (-) 3.775.279        | -           | 1.201.931                        | 21.484.932        |
| • Provisiones                                       | (-) 418.588       | (-) 75.000           | 326.000              | -           | -                                | (-) 167.588       |
|   | <u>13.137.033</u> | <u>10.427.659</u>    | <u>(-) 3.449.279</u> | <u>-</u>    | <u>1.201.931</u>                 | <u>21.317.344</u> |

- 9.2 - Participaciones en empresas del grupo y asociadas

Su detalle se muestra en Anexo nº. 2.

- 9.3 - Los movimientos más significativos registrados durante 1998 se detallan a continuación:

a) Altas:

• CATALANA DE POLÍMERS, S.L. (Ver Nota 3.2.1)

- Aumento de capital por compensación de créditos, según acuerdo de Junta General de Socios de 22 de Julio de 1998 540.000
  - Adquisición de capital al resto de socios 4.440.000
  - Aumento de capital por compensación de créditos, según acuerdo de Junta General de Socios de 10 de Diciembre de 1998 1.000.000
- 5.980.000



721



- HISPANO QUIMICA, S.A. (Ver Nota 3.2.2)

- Importe satisfecho por la adquisición de acciones representativas de un 56,67% de los derechos económicos sobre el capital social

622.948

El coste de la participación se complementa con el importe asumido por LA SEDA DE BARCELONA, S.A. en la adquisición de créditos que figuraban en la lista de acreedores de la suspensión de pagos de la sociedad y que fueron finalmente objeto de quita, 252.347 miles de ptas. (Ver Nota 9.4)

- IBERPOTASH, S.A. (Ver Nota 3.2.3)

- Aportación en la constitución de la sociedad

2.000

- SOKET, S.L.

- Coste de adquisición

500

6.605.448

b) Bajas:

- VISCOSEDA BARCELONA, S.L. (Ver Nota 3.2.4)

En Marzo de 1998 se ha enajenado la participación que la Sociedad ostentaba sobre el 100% del capital social de la citada compañía. La venta se ha efectuado con efectos contables 1 de Enero de 1998 por un precio equivalente al valor neto contable de la participación en la citada fecha:

- Coste de adquisición de la participación
- Provisión por depreciación

2.958.013

(-) 137.000

2.821.013

- 9.4 - Créditos a Empresas del Grupo recoge el coste de adquisición asumido por LA SEDA DE BARCELONA, S.A., como fiadora solidaria, de créditos que Hispano Química, S.A. adeudaba a diferentes entidades financieras, así como de un aval sindicado a favor de un proveedor de la misma, que figuraban en la lista provisional de acreedores de la suspensión de pagos de la Sociedad.



Los movimientos registrados durante el ejercicio han sido los siguientes:

|   |                |
|---|----------------|
| • Coste efectivo de adquisición de los préstamos y del aval sindicado (valor nominal, 504.693 miles de ptas.)   | 568.405        |
| • Quita del 50% del nominal de los créditos, según propuesta de liquidación de deudas que figura en el convenio definitivo de la suspensión de pagos de Hispano Química, S.A., de Junio de 1998 | (-) 252.347    |
| • Traspaso a corto plazo del vencimiento correspondiente a Junio de 1999  | (-) 5.047      |
|   | <u>311.011</u> |

La Sociedad ha considerado que el importe asumido en concepto de quita sobre el nominal de los créditos, constituye un coste necesario para la adquisición de la participación en el capital de Hispano Química, S.A., motivo por el cual se ha considerado como mayor valor de la participación (Nota 9.3).

9.5 - Otras participaciones en empresas son las siguientes:

|  | <u>Valor<br/>contable<br/>participación</u> | <u>Porcentaje<br/>participación</u> |
|--|---|-------------------------------------|
| • Catalana d'Iniciatives, S.A.             | 150.000                                     | 2,30%                               |
| • Materiales Industriales, S.A.            | 295   | 11,10%                              |
| • Aguas Industriales de Tarragona (AITASA) | 16.647                                      | 11,00%                              |
| • Consorci d'Aigües de Tarragona           | 8.508                                       | 2,4%                                |
| • Emisario de Morell                       | 30.000                                      | 5,00%                               |
|  | <u>205.450</u>                              |                                     |

En 1998, y en aplicación de la cláusula tercera del contrato de compraventa de fecha 22 de Diciembre de 1997, se ha retrocedido mediante reembolso del importe entregado en 1997 (100.000 miles de ptas.) la operación de adquisición de la participación en un 5% del capital social de Cogeneración de Alcalá, A.I.E. La citada retrocesión no ha comportado efecto alguno en la cuenta de pérdidas y ganancias del ejercicio.



La inversión en el Emisario de Morell corresponde al 5% de participación en una comunidad de propietarios cuyo único activo es un emisario destinado a hacer llegar agua de desecho, previamente depurada, al mar. La Sociedad aporta, a la citada comunidad, los gastos de mantenimiento y conservación que le corresponden en función de su participación, los cuales se registran como gastos del ejercicio.

9.6 - Otros créditos incluye las siguientes partidas:

|   |                  |
|---|------------------|
| • Iberseda, S.L., por la venta de la participación en Viscoseda Barcelona, S.L. (Notas 3.2.4 y 9.3):                                  |                  |
| - Precio aplazado, vencimiento en ocho anualidades (2000-2007)  | 2.821.013        |
| - Intereses devengados (4% sobre el precio aplazado)  | 112.841          |
|   | <u>2.933.854</u> |
| • Viscoseda Barcelona, S.L. línea de crédito, con vencimiento 31 de Diciembre del 2002, prorrogable tácitamente por períodos anuales. |                  |
| - Crédito dispuesto   | 1.285.500        |
| - Intereses devengados (4% sobre el saldo dispuesto, exigible al vencimiento del crédito)   | 51.420           |
|   | <u>1.336.920</u> |
| • Polímeros Pet, S.L.: aportación a cuenta de una futura ampliación de capital.   |                  |
| Esta aportación a cuenta ha sido objeto de provisión en 1998, con cargo a Reservas voluntarias  | 75.000           |
|   | <u>75.000</u>    |
| • Efectos comerciales descontados, con vencimientos a largo plazo (Ver Nota 16.2)   | 39.678           |
|   | <u>39.678</u>    |
| • Préstamos al personal   | 3.555            |
|   | <u>4.389.007</u> |

9.7 - Administraciones Públicas a largo plazo recoge créditos fiscales por Impuesto sobre Sociedades a compensar con futuras bases imponibles, así como Impuestos anticipados derivados del tratamiento fiscal aplicable a los fondos de pensiones.



721

Los movimientos registrados durante 1998 han sido los siguientes:

|   | Crédito<br>fiscal por<br>pérdidas a<br>compensar | Impuestos<br>anticipados | Total            |
|---|--|--------------------------|------------------|
| • Saldo 1.1.98  | 3.549.642  | -                        | 3.549.642        |
| • Efecto impositivo del fondo interno de pensiones correspondiente al personal proveniente de IQA, S.A., valor a 1.1.95, con abono a Ingresos extraordinarios (Ver Nota 20.8.d) | -  | 332.431                  | 332.431          |
| • Traspaso a largo plazo del efecto impositivo del fondo interno de pensiones (ejercicios 1995 y 1996) que figuraba en cuentas de Administraciones Públicas a corto plazo       | -  | 4.135                    | 4.135            |
| • Ajuste de saldos contables según liquidación del Impuesto sobre Sociedades del ejercicio 1997   | (-) 44.764                                       | (-) 2.188                | (-) 46.952       |
| • Impuesto sobre Sociedades devengado en 1998:  |  |                          |                  |
| - Con cargo a Reserva voluntarias (Notas 13.8 y 18.3)   | (-) 395.193                                      | -                        | (-) 395.193      |
| - Gasto por Impuesto (Nota 18.3)  | (-) 241.614                                      | -                        | (-) 241.614      |
|   | <u>2.868.071</u>                                 | <u>334.378</u>           | <u>3.202.449</u> |

9.8 - El saldo de Provisiones incluye las siguientes:

|   |                |
|---|----------------|
| • Ajuste en el valor de la participación en Cydeplas Pet, S.L.                        | 92.588         |
| • Aportación a cuenta de ampliación de capital de Polímeros Pet, S.L. (Ver Nota 13.8) | 75.000         |
|   | <u>167.588</u> |

En 1998, y como consecuencia de la evolución positiva de los fondos propios de Catalana de Polímeros, S.L., se ha aplicado a la cuenta de pérdidas y ganancias del ejercicio (Resultados extraordinarios), la provisión por depreciación dotada en 1997, 189.000 miles de ptas.



721

- 9.9 - A 31 de Diciembre de 1998, figuran en garantía del pago de deudas las siguientes Inmovilizaciones financieras:

|   | <u>Importe de<br/>la deuda</u> |
|---|--------------------------------|
| • 185.660 participaciones representativas del 18,05% del capital social de CATALANA DE POLIMERS, S.L. en garantía del pago del importe aplazado para su adquisición (Ver Nota 17.6) | 490.000                        |
| • 2.000 acciones de IBERPOTASH, S.A. representativas del 20% de su capital en garantía de un crédito otorgado por La Caixa de Pensions (Ver Nota 16.2)                              | 1.720.000                      |
| • Depósitos en garantía de obligaciones contraídas por Cydeplast Pet, S.L. por operaciones de renting   | 103.822                        |
|   | <u>2.313.822</u>               |

**Nota 10 - GASTOS A DISTRIBUIR EN VARIOS EJERCICIOS**

Los movimientos registrados durante 1998 han sido los siguientes:

|  | Saldo<br>1.1.98 | Aumentos       | Traspasos<br>a gastos | Saldo<br>31.12.98 |
|--|-----------------|----------------|-----------------------|-------------------|
| • Gastos de formalización de la emisión de obligaciones convertibles | -               | 169.918        | (-) 34.000            | 135.918           |
| • Instalaciones en locales arrendados                                | -               | 1.125          | (-) 344               | 781               |
|  | -               | <u>171.043</u> | <u>(-) 34.344</u>     | <u>136.699</u>    |



**Nota 11 - DEUDORES**

11.1 - El detalle de Clientes por ventas y prestaciones de servicios es el siguiente:

|  |                  |
|--|------------------|
| • Clientes                               | 548.206          |
| • Clientes, efectos comerciales a cobrar | 948.710          |
| • Clientes de dudoso cobro               | 4.370            |
|  | <u>1.501.286</u> |

11.2 - Las cuentas a cobrar en moneda extranjera al 31 de Diciembre de 1998 ascienden a 101,8 millones de ptas. y su distribución por divisas es como sigue:

| <u>Tipo Divisas</u>                                  | <u>Importe en Divisas</u> |
|--|---------------------------|
| Monedas integrantes del Euro (a tipo de cambio fijo) | 604.971                   |
| Dólar U.S.A.   | 8.740                     |

11.3 - El epígrafe Empresas del grupo y asociadas, deudores, incluye los siguientes:

|                               |                  |
|-------------------------------|------------------|
| • Catalana de Polímers, S.L.  | 2.020.365        |
| • Hispano Química, S.A.       | 268.411          |
| • Aneriqa, A.I.E.             | 109.708          |
| • KD-IQA, S.L.                | 478.096          |
| • CARB-IQA de Tarragona, S.L. | 15.337           |
| • Cydeplas Pet, S.L.          | 492.906          |
| • Inseda, S.L.                | 194              |
| • Iberpotash, S.A.            | 1.722.793        |
|                               | <u>5.107.810</u> |




## 11.4 - Deudores varios se desglosa como sigue:

|   | <u>Cuenta<br/>corriente</u> | <u>Efectos<br/>descontados</u> | <u>Total</u>     |
|---|-----------------------------|--------------------------------|------------------|
| • Seur España, S.A.                     | -                           | 156.075                        | 156.075          |
| • Habitatge Entorn, S.C.C.L.            | 5.255                       | 32.979                         | 38.234           |
| • Raiding, S.A.                         | 4.983                       | 30.378                         | 35.361           |
|   | <u>10.238</u>               | <u>219.432</u>                 | <u>229.670</u>   |
| • Viscoseda Barcelona, S.L.             |                             |                                | 387.377          |
| • Deudores por financiación y factoring |                             |                                | 197.726          |
| • Otros deudores                        |                             |                                | 222.877          |
|   |                             |                                | <u>1.037.650</u> |

## 11.5 - El saldo deudor de Administraciones Públicas incluye:

|  |               |
|--|---------------|
| • Solicitud devolución retenciones e ingresos a cuenta, Impuesto sobre Sociedades 1997   | 24.266        |
| • Retenciones soportadas en concepto de rendimientos del capital mobiliario e inmobiliario, a cuenta del Impuesto sobre Sociedades de 1998 | 7.778         |
| • Liquidación Impuesto sobre el Valor Añadido Diciembre de 1998, cuotas a compensar  | 22.197        |
|  | <u>54.241</u> |



## Nota 12 - INVERSIONES FINANCIERAS TEMPORALES

El epígrafe Inversiones Financieras Temporales incluye las siguientes partidas:

- Créditos a empresas del grupo:
  - Catalana de Polímers, S.L., intereses crédito vencido el 31 de Julio de 1998 por 544.000 miles de ptas. (MIBOR a 90 días más un punto adicional), y que fue objeto de capitalización (Ver Nota 3.2.1) 30.560
  - Hispano Química, S.A.: créditos de la suspensión de pagos, vencimiento 1999 (Ver Nota 9.4) 5.047
  - 35.607
- Cartera de valores a corto plazo, acciones de Endesa 1.848
- Otros créditos:
  - Caixa de Catalunya: depósito en cuenta corriente como garantía del pago del importe de operaciones efectuadas con proveedores. Vencimiento: 9 de Enero de 1999. Interés: 4,5% anual 300.000
  - La Caixa de Pensions: Letras del Tesoro, con vencimiento 30 de Septiembre de 1999. Interés: 3% anual 25.703
  - 8.679,56258 participaciones en FIM Gesbankinter, a valor liquidativo al 31.12.96 24.380
  - 116,83002 participaciones en FIAMM Gesbankinter, a valor liquidativo al 31.12.96 26.811
  - Otros 61
  - 376.955
- Depósitos y fianzas constituidos a corto plazo 210





**Nota 13 - FONDOS PROPIOS**

- 13.1 - Los movimientos de Fondos propios durante el ejercicio 1998, se resumen en el cuadro adjunto.
- 13.2 - Después de la ampliación de capital que se menciona en la Nota 3.1, éste queda formado por 4.959 acciones ordinarias serie A de 250 ptas. nominales cada una y 22.898.417 acciones ordinarias serie B de 500 ptas. nominales cada una, totalmente suscritas y desembolsadas y representadas mediante anotaciones en cuenta.
- 13.3 - Participaciones en el capital de la Sociedad, superiores al 3%:

| <u>Accionista</u>   | <u>%</u> |
|---|----------|
| • Fondos de inversión asesorados por Soci  t   G  n  rale | 14,-     |
| • Iberseda, S.L.  | 10,8     |
| • Inversiones Ibersuizas                                  | 7,-      |
| • Jacinto Soler Padr                                      | 5,5      |
| • Pere Prat y Ram  n Oller                                | 3,9      |
| • SBC Overseas Holding B.V.                               | 3,2      |

- 13.4 - Tal y como se se  ala en la Nota 8.6, de acuerdo con lo previsto en el Real Decreto-Ley 7/1996, en el ejercicio 1996 se procedi   a la actualizaci  n de los valores del inmovilizado material que figuraban en el balance de IQA, S.A. a 31 de Diciembre de 1996.

La reserva resultante de la actualizaci  n de activos (551.753 miles de ptas.) es indisponible hasta que la actualizaci  n sea comprobada y aceptada por las autoridades tributarias.



| Fondos propios                                    | Saldo<br>1.1.98   | Aplicación<br>resultado<br>1998 | Ampliación<br>de capital por<br>conversión de<br>obligaciones<br>en acciones | Otros<br>movimientos | Dotación<br>reserva art.<br>79.3 TRLSA | Pagos              | Resultado<br>ejercicio<br>1998 | Saldo<br>31.12.98 |
|---|-------------------|---------------------------------|--|----------------------|--|--------------------|--------------------------------|-------------------|
| • Capital   | 8.509.265         | -                               | 2.941.183  | -                    | -                                      | -                  | -                              | 11.450.448        |
| • Prima de emisión                                | 943               | -                               | 2.058.828  | -                    | -                                      | -                  | -                              | 2.059.771         |
| • Reserva de revalorización                       | 551.753           | -                               | -  | -                    | -                                      | -                  | -                              | 551.753           |
| • Reserva legal                                   | 1.309.118         | 392.735                         | -  | -                    | -                                      | -                  | -                              | 1.701.853         |
| • Reserva para acciones propias                   | 28.560            | -                               | -  | -                    | (-) 21.256                             | -                  | -                              | 7.304             |
| • Otras reservas:                                 |                   |                                 |  |                      |  |                    |                                |                   |
| - Reservas voluntarias                            | 6.831.772         | -                               | -  | (-) 1.251.240        | 21.256                                 | -                  | -                              | 5.601.788         |
| - Reserva por capital amorti-<br>zado             | 1.007.014         | -                               | -  | -                    | -                                      | -                  | -                              | 1.007.014         |
| • Resultados de ejercicios anteriores             | (-) 2.735.355     | 1.387.509                       | -  | -                    | -                                      | -                  | -                              | (-) 1.347.846     |
| • Pérdidas y ganancias                            | 1.780.244         | (-) 1.780.244                   | -  | -                    | -                                      | -                  | 448.712                        | 448.712           |
| • Dividendo a cuenta entregado en el<br>ejercicio | -                 | -                               | -  | -                    | -                                      | (-) 340.371        | -                              | (-) 340.371       |
|   | <b>17.283.314</b> | <b>-</b>                        | <b>5.000.011</b>   | <b>(-) 1.251.240</b> | <b>-</b>                               | <b>(-) 340.371</b> | <b>448.712</b>                 | <b>21.140.426</b> |



A partir de la fecha en que la Administración tributaria haya comprobado y aceptado el saldo de la Reserva de revalorización originado por el Real Decreto-Ley 7/1996, de 7 de Junio (o haya prescrito el plazo de 3 años para su comprobación), dicho saldo podrá destinarse, sin devengo de impuestos, a eliminar los resultados contables negativos que pudieran producirse en el futuro o a ampliación de capital social. A partir del 1 de Enero del año 2007 (transcurridos diez años contados a partir de la fecha del balance en el que se reflejaron las operaciones de actualización), podrá destinarse a reservas de libre disposición, siempre que la plusvalía monetaria haya sido realizada. Se entenderá realizada la plusvalía en la parte correspondiente a la amortización contablemente practicada o cuando los elementos patrimoniales actualizados hayan sido transmitidos o dados de baja en los libros de contabilidad.

En 1998 la Administración tributaria ha comprobado el saldo de la citada reserva, por lo que ésta resulta disponible para los fines previstos en el Real Decreto.

- 13.5 - El artículo 214 del Texto Refundido de la Ley de Sociedades Anónimas establece que las sociedades destinarán el 10% del beneficio del ejercicio a la reserva legal hasta que ésta alcance, al menos, el 20% del capital social. Esta reserva, mientras no supere el límite indicado, sólo podrá destinarse a la compensación de pérdidas en el caso de que no existan otras reservas disponibles suficientes para este fin, o a aumentar el capital social en la parte que exceda del 10% del capital ya aumentado, y sólo será disponible para los accionistas en caso de liquidación de la Sociedad.
- 13.6 - De acuerdo con lo previsto en el artículo 167.3º. del Texto Refundido de la Ley de Sociedades Anónimas, por el valor nominal de las acciones propias amortizadas en 1996, y que fueron adquiridas por la Sociedad en dicho ejercicio a título gratuito (1.007.014 miles de ptas.), se dotó una reserva de la que sólo será posible disponer con los mismos requisitos que los exigidos para la reducción del capital social.
- 13.7 - Las acciones propias en poder de la Sociedad a la fecha de cierre del ejercicio representan aproximadamente un 0,035% del capital social. Otra información acerca de las mismas es la siguiente:



- Número de acciones y precio de adquisición.
  - 8.038 acciones de la serie B.
  - El coste medio de adquisición es de 908,68 ptas./acción.
  - El valor de cotización de las acciones a la fecha de cierre del ejercicio es de 897 ptas./acción.
- Por su coste de adquisición se ha dotado la oportuna reserva indisponible, de acuerdo con el artículo 79.3º. del Texto Refundido de la Ley de Sociedades Anónimas (7.304 miles de ptas.).

13.8 - Los cargos registrados durante 1998 a la cuenta de Reservas voluntarias han sido los siguientes:

|  |                  |
|--|------------------|
| • Ajuste del valor de la participación en CARB-IQA DE TARRAGONA, S.L. con abono a Ingresos a distribuir en varios ejercicios (Ver Nota 14)   | 260.000          |
| • Asunción por parte de la Sociedad, y para un período de cinco años, de intereses asociados a las deudas tributarias y sociales, aportadas a Poliseda, S.L. (de la cifra total asumida, 570.000 miles de ptas., se ha imputado a Gastos financieros un total de 114.000 miles de ptas.) | 456.000          |
| • Provisión de la aportación a cuenta de ampliación de capital efectuada en su día a Polímeros Pet, S.L. (Ver Notas 9.6 y 9.8)   | 75.000           |
| • Impuesto sobre Sociedades devengado en el ejercicio, importe parcial (Ver Notas 9.7 y 18.3)  | 395.193          |
| • Compensación parcial del importe de subvenciones de capital transferidas a resultados del ejercicio (Ver Nota 14)  | 65.047           |
|  | <u>1.251.240</u> |

Dichos movimientos se entenderán ratificados por la Junta General de Accionistas junto con la aprobación de las cuentas anuales del ejercicio.



- 13.9 - La Junta General de Accionistas celebrada el 30 de Junio de 1998 acordó distribuir el siguiente dividendo a cuenta del resultado del ejercicio:

|   |                |
|---|----------------|
| • 20 ptas. por acción de la serie B (17.016.050 acciones) | 340.321        |
| • 10 ptas. por acción de la serie A (4.959 acciones)      | 50             |
|   | <u>340.371</u> |

De acuerdo con el artículo 216 del Texto Refundido de la Ley de Sociedades Anónimas el Consejo de Administración de la Sociedad formuló el estado contable justificativo de la existencia de liquidez suficiente para efectuar tal distribución a cuenta, que se presenta en el Anexo nº. 3.

#### Nota 14 - INGRESOS A DISTRIBUIR EN VARIOS EJERCICIOS

Los movimientos registrados durante 1998 han sido los siguientes:

|   | Subvenciones<br>de capital | Diferencias<br>positivas de<br>cambio | Otros<br>ingresos a<br>distribuir | Total          |
|---|----------------------------|---------------------------------------|-----------------------------------|----------------|
| • Saldo 1.1.98  | 70.011                     | -                                     | -                                 | 70.011         |
| • Ajuste del valor de la participación<br>en CARB-IPA DE TARRA-<br>GONA, S.L. (Ver Nota 13.8) | -                          | -                                     | 260.000                           | 260.000        |
| • Transferencia a resultados del<br>ejercicio (Ver Nota 20.8.b)                               | (-) 70.011                 | -                                     | -                                 | (-) 70.011     |
| • Ajuste del saldo de subvenciones<br>(Ver Nota 13.8)   | 65.047                     | -                                     | -                                 | 65.047         |
| • Ajuste de saldos de circulante al<br>cierre del ejercicio                                   | -                          | 163                                   | -                                 | 163            |
| • Saldo 31.12.98  | <u>65.047</u>              | <u>163</u>                            | <u>260.000</u>                    | <u>325.210</u> |

El saldo a 1 de Enero de 1998 de Subvenciones de capital proviene de las otorgadas en 1993 por la Administración Autonómica en concepto de ayuda para la financiación de la adquisición de una planta de cogeneración, por un importe de 146.966 miles de ptas.



# **Nota 15 - PROVISIONES PARA RIESGOS Y GASTOS**

15.1 - Los movimientos registrados durante el ejercicio han sido los siguientes:

|                       | Saldo<br>1.1.98 | Dotaciones y<br>aportaciones | Pagos       | Traspasos a<br>corto plazo | Saldo<br>31.12.98 |
|-----------------------|-----------------|------------------------------|-------------|----------------------------|-------------------|
| • Fondos externos     | -               | 47.628                       | (-) 42.592  | -                          | 5.036             |
| • Fondos internos:    |                 |                              |             |                            |                   |
| - De previsión social | 93.725          | (-) 10.492                   | (-) 11.878  | -                          | 71.355            |
| - Personal activo     | 145.040         | 12.725                       | (-) 20.072  | -                          | 137.693           |
| - Personal pasivo     | 872.864         | 58.077                       | (-) 81.732  | -                          | 849.209           |
|                       | 1.111.629       | 60.310                       | (-) 113.682 | -                          | 1.058.257         |
| • Prejubilaciones     | -               | 140.921                      | -           | (-) 70.787                 | 70.134            |
|                       | 1.111.629       | 248.859                      | (-) 156.274 | (-) 70.787                 | 1.133.427         |

Las dotaciones y aportaciones del ejercicio se han registrado en los siguientes epígrafes de la cuenta de pérdidas y ganancias:

|  |                |
|--|----------------|
| • Otros gastos sociales (Gastos de personal)                 | 37.136         |
| • Gastos financieros y gastos asimilados                     | 70.802         |
| • Gastos reestructuración plantilla (Gastos extraordinarios) | 140.921        |
|  | <u>248.859</u> |

Adicionalmente, se han registrado con cargo a Otros gastos sociales (Gastos de personal) pagos en concepto de pensiones no provisionadas por un importe de 26.194 miles de ptas.



- 15.2 - Los resultados de las valoraciones actuariales efectuadas al 31 de Diciembre de 1998 respecto de los fondos internos de pensiones son los siguientes:

|  | Oficinas<br>centrales<br>Barcelona | Planta<br>industrial<br>Tarragona | Total     |
|--|------------------------------------|-----------------------------------|-----------|
| • Valor actual de las obligaciones<br>contraídas con el personal activo  | -                                  | 137.876                           | 137.876   |
| • Valor actual de las obligaciones<br>contraídas con el personal pasivo: |                                    |                                   |           |
| - Pensiones principales  | 71.355                             | 704.845                           | 776.200   |
| - Pensiones derivadas  | -                                  | 144.364                           | 144.364   |
|  | 71.355                             | 849.209                           | 920.564   |
| • Valor actual de las obligaciones                                       | 71.355                             | 987.085                           | 1.058.440 |

**Nota 16 - ACREEDORES A LARGO PLAZO**

- 16.1 - Emisiones de obligaciones y otros valores negociables

Los movimientos registrados durante 1998 por las obligaciones denominadas "LA SEDA DE BARCELONA, S.A., emisión de obligaciones convertibles" (Ver Nota 3.1) han sido los siguientes:

|   |                  |
|---|------------------|
| • Obligaciones suscritas y desembolsadas  | 6.000.000        |
| • Obligaciones convertidas en acciones en el primer<br>período de conversión (Diciembre de 1998, ver Notas<br>3.1 y 13.1) | (-) 5.000.000    |
| • Saldo a 31 de Diciembre de 1998   | <u>1.000.000</u> |



El saldo pendiente podrá ser objeto de conversión en acciones dentro de los siguientes plazos:

- Marzo de 1999.
- Septiembre de 1999.
- En los períodos semestrales comprendidos entre Marzo del 2000 y Septiembre del 2001.

La emisión se halla garantizada a favor de los obligacionistas con el patrimonio universal de la Sociedad.

Los intereses devengados durante 1998, en relación con la totalidad de la emisión, que coinciden con los satisfechos, totalizan 67.639 miles de ptas.

16.2 - Deudas con entidades de crédito incluye las siguientes:

|  |                  |
|--|------------------|
| • Crédito otorgado por La Caixa de Pensions. Vencimiento: Amortización única el 19 de Octubre del 2001. Tipo de interés anual: Mibor + 1,20% (aplicado en 1998, 5,3125%) (Ver Nota 9.9). Vinculado a una operación "put-call" con Ashli Chemicals, B.V., filial de la sociedad dominante en Iberpotash, S.A., Dead Sea Works, Ltd. | 1.720.000        |
| • Préstamo sindicado otorgado por cinco entidades financieras (entidad agente, Banco Central Hispanoamericano, S.A.). Vencimiento: Junio del 2000. Tipo de interés anual: Mibor + 0,75%  | 176.500          |
| • Préstamo hipotecario otorgado por Caixa de Manresa. Vencimientos hasta el ejercicio 2006. Tipo de interés aplicado en la última liquidación de 1998: 6,325%  | 38.534           |
| • Efectos comerciales descontados, con vencimientos ejercicio 2000 (Ver Nota 9.6)  | 39.678           |
|  | <u>1.974.712</u> |





16.3 - Los saldos con Administraciones Públicas a largo plazo corresponden a vencimientos posteriores a 1999. Se detallan en Anexo nº. 4.

16.4 - Otras deudas incluye las siguientes cuotas a largo plazo:

- Capital pendiente de amortización en relación a un préstamo otorgado por Shell España, S.A.  
Tipo de interés anual: 8%.  
Nominal inicial: 1.280.000 miles de ptas.  
Vencimientos mensuales, entre el 30 de Junio de 1996 y 30 de Junio del 2000 183.200
- Préstamo otorgado el 28 de Mayo de 1998 por el Centro para el Desarrollo Tecnológico Industrial (CDTI), para la financiación de un proyecto para la obtención de EPA y DHA, mediante la utilización de carbono.  
Nominal otorgado: 148.800 miles de ptas.  
No devenga interés alguno.  
Vencimientos: mediante anualidades, pagaderas entre el 30 de Junio de 1999 y el 30 de Junio del 2003. 119.040
- Contrato suscrito con Poliseda, S.L., mediante el cual LA **SEDA DE BARCELONA, S.A.** asume, para un período de cinco años, los intereses asociados a las deudas tributarias y sociales aportadas a la citada sociedad en escritura de subnación (de fecha 22 de Diciembre de 1997) de otra de aportación no dineraria, otorgada en 1996.  
El importe total asumido es de 570.000 miles de ptas. 204.026
- Préstamo otorgado por la sociedad Soprex, A.G., residente en Suiza  
Tipo de interés anual: 6%.  
Vencimiento: entre Junio de 1999 y Junio del 2000. 97.500
- Préstamo otorgado por la sociedad I.O.C., residente en Suiza.  
Tipo de interés anual: 6%.  
Vencimiento: entre Junio de 1999 y Junio del 2000. 52.500
- Otros 2.500

658.766



16.5 - El epígrafe Personal refleja las indemnizaciones con vencimientos superiores a un año, pactadas con los empleados que han causado baja en la Sociedad.

16.6 - Los vencimientos de las deudas a largo plazo se distribuyen como sigue:

|                                   | 2000    | 2001      | 2002   | 2003   | 2004 y<br>siguientes | Total     |
|-----------------------------------|---------|-----------|--------|--------|----------------------|-----------|
| • Emisiones de obligaciones       | -       | -         | -      | -      | -                    | 1.000.000 |
| • Deudas con entidades de crédito | 220.905 | 1.725.035 | 5.362  | 5.712  | 17.698               | 1.974.712 |
| • Administraciones Públicas       | 414.994 | 1.034.455 | 12.892 | -      | -                    | 1.462.341 |
| • Otras deudas                    | 434.460 | 98.760    | 95.786 | 29.760 | -                    | 658.766   |
| • Personal                        | 4.433   | 846       | -      | -      | -                    | 5.279     |

El vencimiento de la emisión de obligaciones convertibles está en función del número de títulos que se conviertan en acciones en cada uno de los períodos trimestrales de conversión previstos (Marzo de 1999 hasta Septiembre del 2001).

#### Nota 17 - ACREEDORES A CORTO PLAZO

17.1 - El detalle de Préstamos y otras deudas a corto plazo es el siguiente:

|   |                  |
|---|------------------|
| • Créditos y préstamos (Ver Nota 16.2):                         |                  |
| - Préstamo Caixa d'Estalvis de Manresa                          | 4.810            |
| - Préstamo sindicado  | 145.272          |
| • Saldos dispuestos de pólizas de crédito:                      |                  |
| - Banca di Roma, límite 200.000 miles de ptas.                  | 67.728           |
| - Banco Español de Crédito, límite 100.000 miles de ptas.       | 99.298           |
| - Caixa de Catalunya, límite 100.000 miles de ptas.             | 70.915           |
| - Banca di Roma, límite 50.000 miles de ptas.                   | 53.089           |
| • Partidas conciliatorias de tesorería pendientes de aplicación | 347.388          |
| • Intereses devengados y no vencidos                            | 24.903           |
| • Efectos descontados y no vencidos                             | 1.815.629        |
|   | <u>2.629.032</u> |



17.2 - Deudas con empresas del grupo y asociadas incluye las siguientes:

|                              |               |
|------------------------------|---------------|
| • Catalana de Polímers, S.L. | 4.219         |
| • Hispano Química, S.A.      | 3.498         |
| • Aneriq, A.I.E.             | 69.892        |
| • KD-IQA, S.L.               | 9.795         |
|                              | <u>87.404</u> |

17.3 - El detalle de deudas por compras y prestaciones de servicios es el siguiente:

|   |                  |
|---|------------------|
| • Proveedores                                 | 1.284.176        |
| • Proveedores, moneda extranjera              | 53.869           |
| • Proveedores, facturas pendientes de recibir | 34.835           |
| • Acreedores por prestación de servicios      | 821.585          |
| • Acreedores, moneda extranjera               | 60.968           |
|   | <u>2.255.433</u> |

17.4 - Las cuentas a pagar en moneda extranjera al 31 de Diciembre de 1998 ascienden a 114,8 millones de ptas., y su distribución por divisas es como sigue:

| <u>Tipo Divisas</u>                                  | <u>Importe en Divisas</u> |
|--|---------------------------|
| Monedas integrantes del Euro (a tipo de cambio fijo) | 489.340                   |
| Dólar U.S.A.   | 214.510                   |
| Pesetas convertibles                                 | 1.267.000                 |
| Franco suizo   | 8.370                     |
| Libra esterlina                                      | (-) 1.635                 |

17.5 - Los saldos con Administraciones Públicas a corto plazo (Hacienda Pública, Seguridad Social y otras entidades) se detallan en Anexo nº.3.



17.6 - El epígrafe de Otras deudas se desglosa como sigue:

|   |                  |
|---|------------------|
| • Cuotas a corto plazo (Ver Nota 16.4):   |                  |
| - Shell España, S.A.  | 345.194          |
| - Centro para el Desarrollo Tecnológico Industrial  | 29.760           |
| - Soprex, A.G.  | 52.500           |
| - I.O.C.  | 27.500           |
| - Poliseda, S.L.  | 69.000           |
| • Importe pendiente de pago para la adquisición del 32,32% del capital social de CATALANA DE POLIMERS, S.L. al resto de socios financieros (Ver Notas 3.2 y 9.9)          | 490.000          |
| • Compagnie Financière et Commerciale, S.A., importe pendiente de pago por la adquisición de una participación efectiva del 56,67% en el capital de Hispano Química, S.A. | 80.000           |
| • Otras   | 45.758           |
|   | <u>1.139.712</u> |

17.7 - Las Remuneraciones pendientes de pago incluyen las siguientes:

|   |               |
|---|---------------|
| • Prejubilaciones, cuotas a corto plazo (Ver Nota 15.1)                     | 70.787        |
| • Indemnizaciones devengadas y pendientes de pago a 31 de Diciembre de 1998 | 9.995         |
| • Periodificación de pagas extraordinarias                                  | 8.924         |
| • Otras   | 1.244         |
|   | <u>90.950</u> |

**Nota 18 - SITUACION FISCAL**

- 18.1 - Según las disposiciones legales vigentes las liquidaciones de impuestos no pueden considerarse definitivas hasta que no han sido inspeccionadas por las autoridades fiscales o ha transcurrido el plazo de prescripción de cuatro años.



Son susceptibles de inspección fiscal todos los tributos a los que se encuentra sujeta la Sociedad y para los períodos que se detallan:

- |                             |           |
|-----------------------------|-----------|
| • Impuesto sobre Sociedades | 1994-1998 |
| • Resto de tributos         | 1995-1998 |

Con fecha 23 de Noviembre de 1998 la Oficina de Inspección de la Agencia Tributaria ha levantado acta de conformidad respecto a los siguientes tributos y períodos (aplicables a IQA, S.A., planta industrial de Tarragona, y previos a la fusión, Ver Nota 1.1):

- Impuesto sobre Sociedades, 1995-1996.
- I.R.P.F., 1993-1997.
- I.V.A., 1993-1997.
- Gravamen único de actualización, R.D.L. 7/96, de 1996.

El importe total de las actas asciende a 93.792 miles de ptas. (cuotas y sanciones 79.219 miles de ptas.; intereses de demora, 14.573 miles de ptas.) y ha sido registrado con cargo a la cuenta de pérdidas y ganancias del ejercicio (Gastos extraordinarios) (Ver Nota 20.9).

En Enero de 1999 la Sociedad ha presentado solicitud de aplazamiento en relación al pago de la citada deuda. La propuesta recoge el pago de la misma durante un período de dos años, a partir de Enero de 1999. A la fecha de formulación de las cuentas anuales no se ha recibido comunicación de la Agencia Tributaria respecto al aplazamiento solicitado.




- 18.2 - Con fecha 23 de Marzo de 1998 la Sociedad ha solicitado nuevo aplazamiento respecto a deudas tributarias que ya fueron objeto de aplazamiento mediante diversas resoluciones de la Agencia Tributaria durante Marzo y Mayo de 1996. La propuesta presentada contemplaba la cancelación de la deuda en un período de diez años, mediante pagos trimestrales a partir de Junio de 1998. Dicha solicitud se encuentra pendiente de resolución a la fecha de formulación de las cuentas anuales.

El importe de las deudas vencidas y no liquidadas por no haber recibido notificación de la Agencia Tributaria, que se encuentran clasificadas bajo el epígrafe Deudas con Administraciones Públicas a corto plazo, se detalla a continuación:

|            | Deuda<br>vencida | Provisión<br>por intereses | Total          |
|------------|------------------|----------------------------|----------------|
| • I.R.P.F. | 207.449          | 2.626                      | 210.075        |
| • I.V.A.   | 86.715           | 104                        | 86.819         |
|            | <u>294.164</u>   | <u>2.730</u>               | <u>296.894</u> |

- 18.3 - La conciliación del resultado contable con la base imponible del Impuesto sobre Sociedades es la siguiente:



|  |                      |
|--|----------------------|
| • Resultado contable antes de Impuesto sobre Sociedades  | 736.280              |
| • Diferencias permanentes:   |                      |
| - Venta de la participación en Viscoseda Barcelona, S.L.:  |                      |
| - Plusvalía del terreno aportado en 1996 a la sociedad   | 2.409.431            |
| - Resultado 1997   | (-) 1.210.051        |
| - Provisión por depreciación dotada en 1997 por la Sociedad  | 137.000              |
| - Incorporación al activo del Impuesto anticipado relacionado con el fondo interno de pensiones, saldo a 31 de Diciembre de 1994 | (-) 332.431          |
| - Cuotas y sanciones actas de inspección (Ver Nota 18.1)   | 79.219               |
| • Resultado contable ajustado  | <u>1.819.448</u>     |
| • Diferencias temporales:  |                      |
| - Dotación provisión fondo de pensiones interno (Ver Nota 15.1)  | 60.310               |
| - Pago de pensiones, fondo interno (Ver Nota 15.1)   | (-) 113.682          |
| - Libertad amortización  | 1.425                |
| • Base imponible previa  | <u>1.767.501</u>     |
| • Compensación de bases imponibles negativas de ejercicios anteriores  | <u>(-) 1.767.501</u> |
| • Base imponible del ejercicio   | <u>-</u>             |

El gasto devengado en el ejercicio 1998 en concepto de Impuesto sobre Sociedades se obtiene de aplicar el tipo de gravamen (35%) sobre el Resultado contable ajustado. Su importe es de 636.807 miles de ptas., y ha sido registrado con cargo a:

|   |                |
|---|----------------|
| • Cuenta de pérdidas y ganancias, Impuesto sobre Sociedades | 241.614        |
| • Reservas voluntarias (Ver Nota 13.8)                      | 395.193        |
|   | <u>636.807</u> |



Adicionalmente, ha sido objeto de ajuste, con cargo a la cuenta de pérdidas y ganancias del ejercicio (Impuesto sobre Sociedades) el diferencial entre los saldos clasificados en el activo al 1 de Enero de 1998 y los créditos fiscales e impuestos anticipados disponibles, por un importe de 45.954 miles de ptas.

- 18.4 - Las bases imponible negativas pendientes de compensación fiscal se detallan a continuación:

| <u>Ejercicio origen de la compensación</u> | <u>Saldo 1.1.98</u> | <u>Aplicación 1998</u> | <u>Saldo 31.12.98</u> | <u>Plazo máximo para su compensación</u> |
|--|---------------------|------------------------|-----------------------|--|
| 1991                                       | 1.451.220           | (-) 1.451.220          | -                     | 1998                                     |
| 1992                                       | 7.116.668           | (-) 316.281            | 6.800.387             | 2002                                     |
| 1993                                       | 1.191.591           | -                      | 1.191.591             | 2003                                     |
| 1996                                       | 202.513             | -                      | 202.513               | 2006                                     |
|  | <b>9.961.992</b>    | <b>(-) 1.767.501</b>   | <b>8.194.491</b>      |  |

- 18.5 - Las deducciones por inversiones pendientes de aplicación son las siguientes:

| <u>Ejercicio origen de la deducción</u> | <u>Importe de la deducción</u> | <u>Plazo máximo para su deducción</u> |
|---|--------------------------------|---------------------------------------|
| 1994                                    | 17.301                         | 1999                                  |
| 1995                                    | 31.408                         | 2000                                  |
| 1996                                    | 84.969                         | 2001                                  |
| 1997                                    | 1.191                          | 2002                                  |
|   | <b>134.869</b>                 |                                       |



721



**Nota 19 - AVALES Y GARANTIAS**

- 19.1 - Los avales otorgados a favor de empresas del grupo y de terceros se resumen a continuación, clasificados según su naturaleza (en millones de ptas.):

|  | <b>Empresas<br/>del grupo</b> | <b>Otros</b>   | <b>Total</b>   |
|--|-------------------------------|----------------|----------------|
| • Pólizas de crédito                                   | 465,1                         | 15,-           | 480,1          |
| • Préstamos  | 350,-                         | 790,5          | 1.140,5        |
| • Descuento comercial y financiación ventas extranjero | 1.700,8                       | 803,2          | 2.504,-        |
| • Depósitos pignorados                                 | -                             | 25,-           | 25,-           |
| • Contratos de renting                                 | 136,8                         | -              | 136,8          |
| • Contratos de leasing                                 | 18,-                          | -              | 18,-           |
| • Financiación prejubilaciones                         | -                             | 37,6           | 37,6           |
| • Deudas tributarias                                   | 33,1                          | -              | 33,1           |
| • Créditos documentarios                               | 95,2                          | -              | 95,2           |
| • Proveedores  | 14,3                          | 264,3          | 278,6          |
|  | <b>2.813,3</b>                | <b>1.935,6</b> | <b>4.748,9</b> |

Adicionalmente, en fecha 15 de Febrero de 1999, el Consejo de Administración ha acordado otorgar aval solidario a favor de terceros y en concepto de préstamo por un importe máximo de 446 millones de ptas. Este acuerdo deberá ser ratificado en Junta General por los accionistas de la Sociedad.

- 19.2 - Por otra parte, la Sociedad es titular de determinados créditos aportados en 1995 en la constitución de CATALANA DE POLIMERS, S.L. El saldo a la fecha de cierre del ejercicio, relativo a dichos créditos, así como las Entidades avaladoras de los mismos y los importes inicialmente avalados, se detallan a continuación:

| <b>Avalador</b>                | <b>Importe<br/>avalado</b> | <b>Saldo 31.12.98<br/>de los créditos</b> |
|--------------------------------|----------------------------|---|
| • Institut Català de Finances  | 1.500.000                  | 150.000                                   |
| • Comunidad Autónoma de Madrid | 1.000.000                  | 333.333                                   |
|                                | <b>2.500.000</b>           | <b>483.333</b>                            |



721

**Nota 20 - INGRESOS Y GASTOS**

20.1 - Los consumos de mercaderías, materias primas y otros se desglosan como sigue:

|   |                    |
|---|--------------------|
| a) Consumo de mercaderías                                   | <u>191.265</u>     |
| b) Consumo de materias primas y otras materias consumibles: |                    |
| • Compras   | 10.034.860         |
| • Variación de existencias                                  | <u>(-) 134.200</u> |
|   | <u>9.900.660</u>   |
|   | <u>10.091.925</u>  |

20.2 - La partida Cargas sociales presenta el siguiente detalle:

|   |                |
|---|----------------|
| a) Seguridad Social a cargo de la Empresa | 253.619        |
| b) Otras cargas sociales:                 |                |
| • Fondo externo de pensiones              | 47.628         |
| • Fondos internos                         | 37.136         |
| • Pago de pensiones no provisionadas      | 26.194         |
| • Otros                                   | <u>17.716</u>  |
|   | <u>382.293</u> |

20.3 - Las dotaciones para amortizaciones se desglosan como sigue:

|                                  |                |
|----------------------------------|----------------|
| a) Gastos de establecimiento     | 33.910         |
| b) Inmovilizaciones inmateriales | 1.214          |
| c) Inmovilizaciones materiales   | <u>439.589</u> |
|                                  | <u>474.713</u> |

20.4 - El volumen de operaciones realizadas con empresas del grupo y asociadas se detalla a continuación:



|  | CATALANA DE<br>POLIMERS, S.L. | HISPANO<br>QUIMICA, S.A. | KD-IQA, S.L.   | CARB-IQA DE<br>TARRAGONA, S.L. | ANERIOA, A.I.E. | TOTAL            |
|--|-------------------------------|--------------------------|----------------|--------------------------------|-----------------|------------------|
| • Ventas de productos terminados       | 2.502.244                     | 184.247                  | -              | -                              | -               | 2.686.491        |
| • Ventas de mercaderías                | 176.205                       | -                        | -              | -                              | -               | 176.205          |
| • Ventas de materias primas            | -                             | 7.252                    | -              | -                              | 28.786          | 36.038           |
| • Ingresos por prestación de servicios | 190.764                       | -                        | -              | -                              | -               | 190.764          |
| • Otros ingresos de gestión corriente  | 8.377                         | 269.513                  | 112.455        | 18.794                         | 195.766         | 604.905          |
| • Ingresos financieros                 | 39.681                        | -                        | 14.259         | -                              | -               | 53.940           |
| • Venta de innovilizaciones materiales | 799.002                       | -                        | -              | -                              | -               | 799.002          |
|  | <b>3.716.273</b>              | <b>461.012</b>           | <b>126.714</b> | <b>18.794</b>                  | <b>224.552</b>  | <b>4.547.345</b> |
| • Aprovisionamientos                   | -                             | -                        | -              | -                              | 259.325         | 259.325          |
| • Servicios exteriores                 | -                             | 8.016                    | 14             | -                              | -               | 8.300            |
|  | <b>-</b>                      | <b>8.016</b>             | <b>14</b>      | <b>-</b>                       | <b>259.325</b>  | <b>267.355</b>   |



20.5 - El volumen de transacciones efectuadas en moneda extranjera ha sido el siguiente:

|                                 |                  |
|---------------------------------|------------------|
| • Ventas                        | 1.518.953        |
| • Otros ingresos de explotación | 986              |
|                                 | <u>1.519.939</u> |
| • Compras                       | 371.185          |
| • Servicios exteriores          | 71.057           |
| • Gastos de personal            | 227              |
| • Gastos financieros            | 11.164           |
|                                 | <u>453.633</u>   |

20.6 - El importe neto de la cifra de negocios (en millones de ptas.) distribuido por zonas geográficas presenta el siguiente detalle:

|                   |               |
|-------------------|---------------|
| • Nacional        | 11.658        |
| • Europa          | 1.488         |
| • Resto de países | 37            |
|                   | <u>13.183</u> |

20.7 - El número medio de personas empleadas en el ejercicio 1998 es el siguiente:

| <u>Categorías</u>                         |            |
|---|------------|
| • Personal directivo y mandos intermedios | 20         |
| • Técnicos                                | 84         |
| • Personal de fabricación                 | 76         |
|   | <u>180</u> |



20.8 - Las diferentes partidas de Ingresos extraordinarios del ejercicio tienen la siguiente composición:

|  |                       |
|--|-----------------------|
| a) Beneficios enajenación inmovilizado inmaterial, material y cartera de control:  |                       |
| • Venta a CATALANA DE POLÍMERS, S.L. de la cuota indivisa propiedad de la Sociedad (30%) de los activos de la central de energía que explota la U.T.E. "LA SEDA DE BARCELONA, S.A.-COURTAULDS ESPAÑA, S.A., CENTRAL ENERGETICA, UNION TEMPORAL DE EMPRESAS LEY 18/82 DE 26 DE MAYO" (ver Nota 8.3) | 242.193               |
| • Venta de acciones de HISPANO QUIMICA, S.A. (21% del capital social) previa a la adquisición definitiva de una participación representativa del 56,67% del capital social (Ver Nota 3.2.2)  | 15.237                |
| • Otras ventas de inmovilizado material  | 2.622                 |
|  | <u>260.052</u>        |
| b) Subvenciones de capital transferidas a resultados del ejercicio (ver Nota 14)   | <u>70.011</u>         |
| c) Beneficios por operaciones con acciones propias   | <u>14.713</u>         |
| d) Otros ingresos extraordinarios:   |                       |
| • Efecto impositivo fondo interno de pensiones, correspondiente al personal proveniente de IQA, S.A., valor a 1.1.95 (Ver Nota 9.7)  | 332.431               |
| • Venta de acciones de Endesa  | 138.416               |
| • Otros  | 24.182                |
|  | <u>495.029</u>        |
| <b>TOTAL</b>   | <u><b>839.805</b></u> |



20.9 - Las diferentes partidas de Gastos extraordinarios del ejercicio son las siguientes:

|   |                       |
|---|-----------------------|
| a) Indemnizaciones, gastos reestructuración de plantilla  |                       |
| • Prejubilaciones (Ver Nota 15.1)   | 140.921               |
| • Asunción de costes del Expediente de Regulación de Empleo de Viscoseda Barcelona, S.L.        | 38.206                |
| • Indemnizaciones   | 52.714                |
|   | <u>231.841</u>        |
| b) Variación de las provisiones en inversiones en empresas del grupo y asociadas (ver Nota 9.8) | <u>(-) 189.000</u>    |
| c) Pérdidas procedentes del inmovilizado inmaterial, material y cartera de control              | <u>12.891</u>         |
| d) Pérdidas por venta de acciones propias   | <u>6.545</u>          |
| e) Otros gastos extraordinarios:  |                       |
| • Actas inspección de Hacienda (Ver Nota 18.1)  | 93.792                |
| • Liquidación deuda tributaria de Aduanas en procedimiento de apremio                           | 22.344                |
| • Asunción de costes de Poliseda, S.L.  | 24.744                |
| • Otros   | 19.089                |
|   | <u>159.969</u>        |
| <b>TOTAL</b>  | <u><b>222.646</b></u> |

**Nota 21 - OTRA INFORMACION**

Las retribuciones devengadas en el ejercicio 1998 por los miembros del Consejo de Administración han sido las siguientes:

|  |               |
|--|---------------|
| • Emolumentos en calidad de miembros del Consejo | 18.691        |
| • Otras retribuciones                            | 33.020        |
|  | <u>51.711</u> |



721

**Nota 22 - ASPECTOS A CONSIDERAR RESPECTO DEL "EFECTO 2000"**

El Consejo de Administración de la Sociedad celebrado el 10 de Diciembre de 1998 aprobó el proyecto de adaptación tecnológica de los sistemas informáticos al cambio de milenio.

El citado proyecto consta de las siguientes fases:

- Fase 0: Concienciación y organización para la resolución del problema.
- Fase 1: Inventario y evaluación de riesgos.
- Fase 2: Estrategia correctiva.
- Fase 3: Ejecución de las medidas correctivas/preventivas.

El volumen de inversión previsto a nivel de Grupo es de 30 millones de ptas.

**Nota 23 - PROCESO DE ADAPTACION A LA MONEDA UNICA EUROPEA**

La Sociedad está desarrollando los procesos conversores necesarios para la implantación de un sistema contable en moneda Euro, a los efectos de poder ejecutar el proceso de adaptación a la moneda única dentro del período transitorio y según la Ley 46/1998 de 17 de Diciembre de Introducción del Euro.



721

**Nota 24 - CUADRO DE FINANCIACION DEL EJERCICIO 1998**

| APLICACIONES   | 1998              | 1997             | ORIGENES  | 1998              | 1997             |
|--|-------------------|------------------|---|-------------------|------------------|
| Gastos de establecimiento                                    | -                 | 131.793          | Recursos generados por las operaciones                                  | 153.350           | 427.812          |
| Inmovilizaciones materiales                                  | 445.049           | 711.208          | Enajenación de inmovilizaciones materiales                              | 856.984           | 318.884          |
| Inmovilizaciones financieras                                 | 7.184.954         | 1.118.750        | Enajenación de inmovilizaciones financieras                             | 133.645           | 559.975          |
| Traspaso de deudores a inmovilizaciones financieras          | 1.393.456         | 3.603            | Cancelación o traspaso a corto plazo de inmovilizaciones financieras    | 192.523           | 762.648          |
| Gastos a distribuir en varios ejercicios                     | 171.043           | -                | Ampliación de capital   | 5.000.011         | 1.963.677        |
| Dividendo a cuenta del ejercicio                             | 340.371           | -                | Ingresos a distribuir en varios ejercicios                              | 163               | -                |
| Traspaso de obligaciones convertibles en acciones a capital  | 5.000.000         | -                | Emisiones de obligaciones convertibles en acciones                      | 6.000.000         | -                |
| Pago o traspaso a acreedores a corto plazo de provisiones    | 227.061           | 109.683          | Entidades de crédito a largo plazo                                      | 2.041.664         | 576.156          |
| Cancelación o traspaso a corto plazo de deudas a largo plazo | 1.808.207         | 595.750          | Otras deudas a largo plazo  | 775.126           | 7.421            |
|  |                   |                  | Traspaso de deudas con Administraciones Públicas de corto a largo plazo | -                 | 79.094           |
|  |                   |                  | Crédito fiscal incorporado a resultados                                 | -                 | 361.650          |
|  |                   |                  | Aumento del capital circulante por fusión                               | -                 | 660.027          |
|  |                   |                  | Aumento del capital circulante por aportación no dineraria              | -                 | 79.215           |
| <b>TOTAL APLICACIONES</b>                                    | <b>16.570.141</b> | <b>2.670.787</b> | <b>TOTAL ORIGENES</b>   | <b>15.153.466</b> | <b>5.796.559</b> |
| <b>AUMENTO CAPITAL CIRCULANTE</b>                            | <b>-</b>          | <b>3.125.772</b> | <b>DISMINUCION CAPITAL CIRCULANTE</b>                                   | <b>1.416.675</b>  | <b>-</b>         |
|  | <b>16.570.141</b> | <b>5.796.559</b> |   | <b>16.570.141</b> | <b>5.796.559</b> |

| VARIACIONES DEL CAPITAL CIRCULANTE                     |                  |                  |                  |                  |
|--|------------------|------------------|------------------|------------------|
|  | 1998             |                  | 1997             |                  |
|  | AUMENTOS         | DISMINUCIONES    | AUMENTOS         | DISMINUCIONES    |
| Existencias  | 4.742            | -                | 857.504          | -                |
| Deudores   | 1.252.088        | -                | 5.347.042        | -                |
| Inversiones financieras temporales                     | -                | 1.102.325        | 1.414.839        | -                |
| Acciones propias                                       | -                | 21.256           | 28.560           | -                |
| Tesorería  | 262.099          | -                | -                | 13.320           |
| Ajustes por periodificación                            | -                | -                | -                | 152.669          |
| Acreedores a corto plazo                               | -                | -                | -                | 4.356.184        |
| Variación capital circulante por aportación a filiales | -                | 1.812.023        | -                | -                |
|  | 1.518.929        | 2.935.604        | 7.647.945        | 4.522.173        |
| <b>VARIACION DE CAPITAL CIRCULANTE</b>                 | <b>1.416.675</b> | <b>-</b>         | <b>-</b>         | <b>3.125.772</b> |
|  | <b>2.935.604</b> | <b>2.935.604</b> | <b>7.647.945</b> | <b>7.647.945</b> |



721



| CONCILIACION DEL RESULTADO DEL EJERCICIO CON LOS RECURSOS GENERADOS     |                |                |
|---|----------------|----------------|
|   | 1998           | 1997           |
| Resultado del ejercicio según cuenta Pérdidas y Ganancias               | 448.712        | 1.780.244      |
| Más/Menos:  |                |                |
| Ingresos extraordinarios por fusión                                     | -              | (-) 1.619.993  |
| Dotación a las amortizaciones de inmovilizado                           | 474.713        | 701.948        |
| Resultados en la enajenación de inmovilizado material y financiero      | (-) 229.871    | (-) 1.141.977  |
| Dotación provisión para riesgos y gastos                                | 248.859        | 167.815        |
| Variación provisiones cartera de control                                | (-) 189.000    | 366.000        |
| Aplicación a resultado de crédito fiscal e impuestos anticipados a l.p. | 287.568        | (-) 70.879     |
| Efecto impositivo fondo interno de pensiones                            | (-) 332.431    | -              |
| Deudas reconocidas con cargo a reservas                                 | (-) 456.000    | -              |
| Gastos a distribuir traspasados a resultados                            | 34.344         | -              |
| Intereses devengados sobre créditos del inmovilizado financiero         | (-) 164.261    | -              |
| Otros ajustes   | -              | (-) 494        |
| Devengo intereses Administraciones Públicas a l.p.                      | 100.728        | 283.892        |
| Ingresos a distribuir traspasados a resultados                          | (-) 70.011     | (-) 38.744     |
| <b>RECURSOS GENERADOS EN EL EJERCICIO</b>                               | <b>153.350</b> | <b>427.812</b> |



**Nota 25 - ACONTECIMIENTOS POSTERIORES AL CIERRE DEL EJERCICIO****CARB-IOA DE TARRAGONA, S.L.**

Con fecha 29 de Marzo de 1999, la Junta General y Universal de Socios de la sociedad ha acordado proceder a la reducción del capital social de la misma por importe de 52.000 miles de ptas., mediante la disminución en 1.000 ptas. del valor nominal de cada una de las participaciones. Como consecuencia de la reducción de capital, éste queda establecido en 468.000 miles de ptas., representado por 52.000 participaciones de 9.000 ptas. de valor nominal cada una de ellas, no existiendo variación alguna en la asignación de las mismas.

**KD-IOA, S.L.**

Con fecha 17 de Marzo de 1999, LA SEDA DE BARCELONA, S.A. ha acordado proceder a un aumento del capital social de KD-IOA, S.L. por compensación de créditos, mediante la emisión y suscripción con prima de emisión de 14.000 nuevas participaciones sociales de 10.000 ptas. de valor nominal cada una de ellas, siendo la prima de emisión por participación de idéntico importe al valor nominal de cada una de las nuevas participaciones. El importe de los créditos capitalizados asciende a 280.000 miles de ptas. y después de la ampliación es de 450.000 miles de ptas., existiendo adicionalmente 140.000 miles de ptas. de prima de emisión.

Asimismo, en dicho acuerdo se procede a dar entrada a un nuevo partícipe, que adquiere la titularidad del 16,67% del capital social.



INSEDA, S.L.

En 1999 se han registrado las siguientes modificaciones:

- Objeto social: Prestación de servicios y mantenimientos industriales de cualquier clase.
- Aumento del capital hasta situarlo en la cifra de 10.000 miles de ptas., incorporándose el nuevo socio Proyectos y Mantenimientos, S.L., que toma una participación del 30% del capital. LA SEDA DE BARCELONA, S.A. pasa a ostentar el 70% de la cifra del capital.



721

## CUADRO RESUMEN DE INMOVILIZACIONES MATERIALES

(Importes en miles pesetas)

| <b>COSTE</b>                                     | <b>Saldo al<br/>1.1.98</b> | <b>Inversiones</b> | <b>Bajas</b>         | <b>Traspasos</b> | <b>Saldo al<br/>31.12.98</b> |
|--|----------------------------|--------------------|----------------------|------------------|------------------------------|
| Terrenos y construcciones                        | 988.906                    | -                  | (-) 209.409          | 3.252            | 782.749                      |
| Instalaciones técnicas y maquinaria              | 15.729.287                 | -                  | (-) 1.218.532        | 177.986          | 14.688.741                   |
| Otras instalaciones, utillaje y mobiliario       | 193.051                    | -                  | (-) 64               | 7.891            | 200.878                      |
| Anticipos e inmovilizaciones materiales en curso | 45.210                     | 445.049            | -                    | (-) 203.269      | 286.990                      |
| Otro inmovilizado                                | 497.159                    | -                  | (-) 103.777          | 14.140           | 407.522                      |
| <b>Total Coste</b>                               | <b>17.453.613</b>          | <b>445.049</b>     | <b>(-) 1.531.782</b> | <b>-</b>         | <b>16.366.880</b>            |

| <b>AMORTIZACION ACUMULADA</b>              | <b>Saldo al<br/>1.1.98</b> | <b>Dotaciones</b> | <b>Bajas</b>       | <b>Traspasos</b> | <b>Saldo al<br/>31.12.98</b> |
|--|----------------------------|-------------------|--------------------|------------------|------------------------------|
| Terrenos y construcciones                  | 67.299                     | 7.214             | (-) 40.514         | -                | 33.999                       |
| Instalaciones técnicas y maquinaria        | 11.820.464                 | 383.965           | (-) 804.600        | -                | 11.399.829                   |
| Otras instalaciones, utillaje y mobiliario | 158.267                    | 6.895             | (-) 58             | -                | 165.104                      |
| Otro inmovilizado                          | 270.270                    | 41.515            | (-) 59.359         | -                | 252.426                      |
| <b>Total Amortización Acumulada</b>        | <b>12.316.300</b>          | <b>439.589</b>    | <b>(-) 904.531</b> | <b>-</b>         | <b>11.851.358</b>            |

|                   |                  |  |  |  |                  |
|-------------------|------------------|--|--|--|------------------|
| <b>VALOR NETO</b> | <b>5.137.313</b> |  |  |  | <b>4.515.522</b> |
|-------------------|------------------|--|--|--|------------------|



121

## **PARTICIPACIONES EN EMPRESAS DEL GRUPO Y ASOCIADAS**

(2) Denominada POLIOLES DE TARRAGONA, S.L. en 1997.

(2) Denominada POLIOLES DE TARRAGONA, S.L. en 1997.

(3) Fondos propios ajustados

(4) Provisión depreciación.

721

**ESTADO CONTABLE JUSTIFICATIVO DE LA EXISTENCIA DE LIQUIDEZ  
SUFICIENTE PARA EL PAGO DE DIVIDENDO A CUENTA DEL RESULTADO  
DEL EJERCICIO 1998, FORMULADO POR EL CONSEJO DE ADMINISTRACION**

|   | <b>Millones de<br/>ptas.</b> |
|---|------------------------------|
| • Saldo de tesorería disponible a 28 de Mayo de 1998                                | 76,1                         |
| • Previsión incremento de tesorería, período 1 de Junio a 31 de Diciembre de 1998:  |                              |
| - Por operaciones corrientes  | 8.835,9                      |
| - Por operaciones financieras   | 198,-                        |
|   | <u>9.033,9</u>               |
| • Previsión disminución de tesorería, período 1 de Junio a 31 de Diciembre de 1998: |                              |
| - Por operaciones corrientes  | (-) 7.998,8                  |
| - Por operaciones financieras   | (-) 266,1                    |
| - Por inversiones   | (-) 324,-                    |
|   | <u>(-) 8.588,9</u>           |
| • Saldo estimado de tesorería   | 521,2                        |
| • Dividendo a cuenta del resultado del ejercicio                                    | <u>(-) 340,-</u>             |
| • Saldo disponible de tesorería   | <u>181,1</u>                 |



21

**SALDOS PENDIENTES DE PAGO A ADMINISTRACIONES PUBLICAS AL 31.12.98**

(Importes en miles pesetas)

|   | CORTO PLAZO          |                |                  | LARGO PLAZO          |                |                  |
|---|----------------------|----------------|------------------|----------------------|----------------|------------------|
|   | Intereses y recargos |                |                  | Intereses y recargos |                |                  |
|   | Principal            | de apremio     | Total            | Principal            | de apremio     | Total            |
| • I.V.A., I.R.P.F. y Aduanas, deuda aplazada:   |                      |                |                  |                      |                |                  |
| - I.V.A. (1991-92 y 1994)   | 168.480              | 183.366        | 351.846          | 498.023              | 295.470        | 793.493          |
| - I.R.P.F. (1991-92, 1994 y 1996)   | 324.171              | 301.899        | 626.070          | 391.341              | 179.651        | 570.992          |
| - Aduanas (1988-89, 1991-93)  | 9.767                | 9.383          | 19.150           | 43.343               | 35.384         | 78.727           |
| • I.R.P.F., Diciembre 1998  | 28.591               | -              | 28.591           | -                    | -              | -                |
| • I.V.A. repercutido, cuotas pendientes de liquidar   | 169.951              | -              | 169.951          | -                    | -              | -                |
| • Retenciones practicadas sobre rendimientos financieros (dividendo a cuenta e intereses de obligaciones) | 102.929              | -              | 102.929          | -                    | -              | -                |
| • Impuesto sobre Sociedades diferido  | 5.818                | -              | 5.818            | -                    | -              | -                |
| • Seguridad Social, aplazamiento de cuotas, Julio-Octubre 1996  | 8.976                | -              | 8.976            | 19.129               | -              | 19.129           |
| • Seguridad Social, Diciembre 1998  | 22.838               | -              | 22.838           | -                    | -              | -                |
| • Actas de inspección (Ver Notas 18.1 y 20.9)   | 62.084               | 31.708         | 93.792           | -                    | -              | -                |
|   | <b>903.605</b>       | <b>526.356</b> | <b>1.429.961</b> | <b>951.836</b>       | <b>515.505</b> | <b>1.462.341</b> |



### III - INFORME DE GESTION DEL EJERCICIO 1928





## La Seda de Barcelona

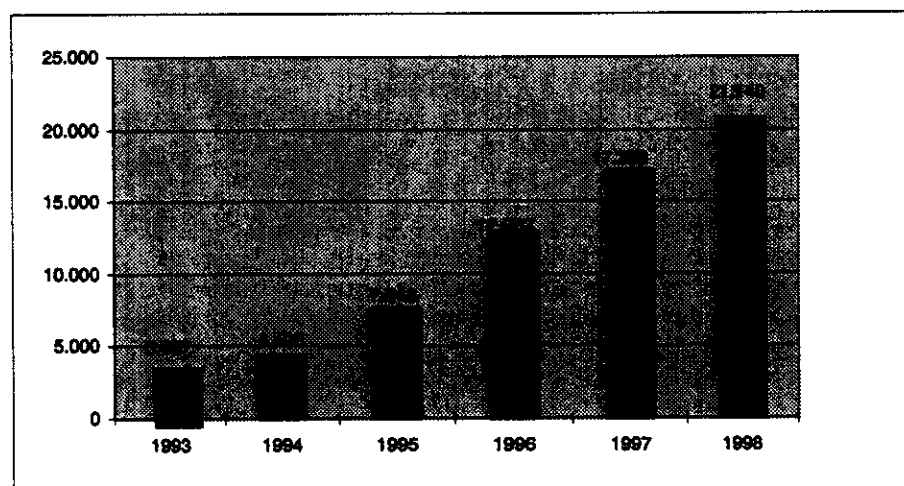
### Informe de Gestión Ejercicio 1.998.

#### *Emisión Obligaciones*

La Junta de Accionistas de 30 junio acordó proceder a la emisión de 6.000 millones de ptas. de obligaciones convertibles en acciones, Esta emisión, que obtuvo un rotundo éxito por parte de los mercados financieros se cubrió con las suscripciones realizadas el 28 de septiembre y el 29 de noviembre. El principal objetivo de dicha emisión fue la adquisición del paquete minoritario de acciones de nuestra filial *CATALANA DE POLÍMERS, S.L.* Con dicha operación *LA SEDA DE BARCELONA, S.A* posee la totalidad de las participaciones de esta estratégica sociedad.

Después de la primera opción de conversión, se han convertido un total de 5.000 millones de pesetas, lo que ha significado la puesta en circulación de 5.882.367 nuevas acciones de nominal 500 ptas. y con una prima de emisión de 350 ptas. por acción. Con esta operación y con la aportación de resultados de este ejercicio la cifra de Fondos Propios se sitúa en 21.140 millones de ptas..

#### *Evolución Fondos Propios*



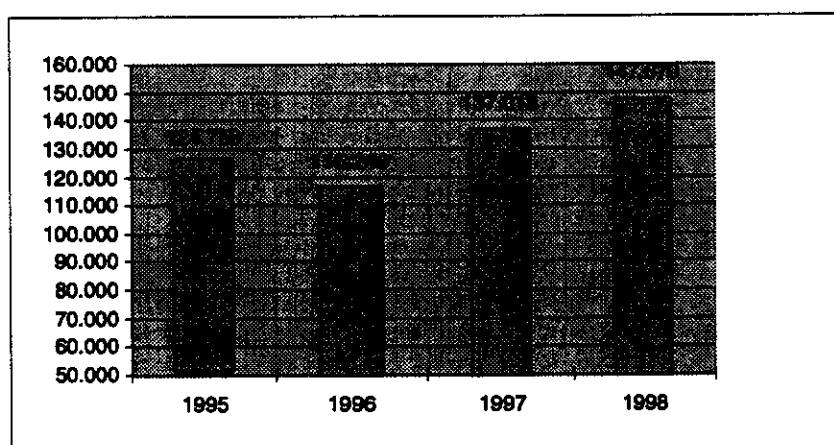
### **Actividad Química**

En el ejercicio de 1998 se ha alcanzado un nuevo récord en la producción de la planta química de Tarragona con un total de 191.988 toneladas, lo que representa un incremento del 10,1 % sobre la producción del año anterior. El total de toneladas vendidas también se ha incrementado alcanzando la cifra de 147.670 toneladas, con un incremento del 4,13 % sobre las 137.013 del ejercicio precedente.

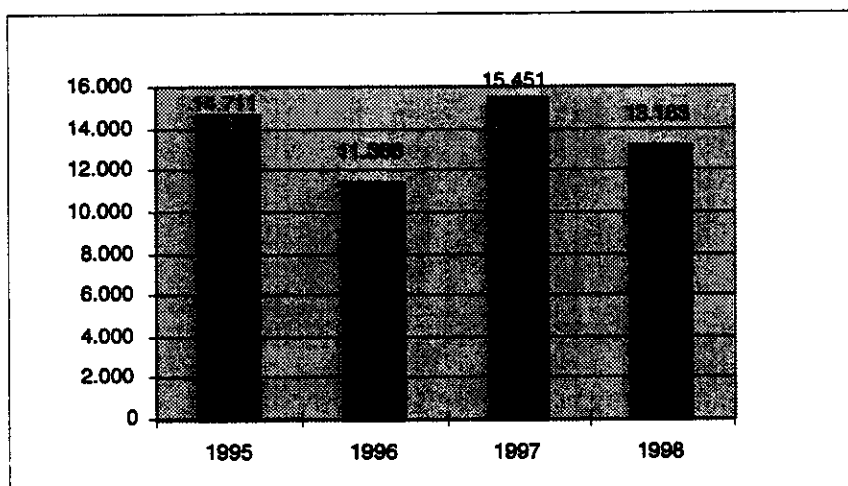
Al igual que sucedió en 1997, la línea de productos que ha experimentado mayor crecimiento es la de los glicoles debido al aumento de capacidad de producción de PET que ha realizado nuestra filial *CATALANA DE POLIMERS, S.L.*

Pese a este incremento en el volumen de toneladas, la cifra de negocio se ha reducido respecto al año anterior situándose en 13.183 millones de ptas., lo que ha generado un cash flow de explotación de 990 millones de ptas.. Esta reducción se ha producido por el entorno bajista de los precios del sector químico que se ha generado a partir de la reducción del precio del petróleo. El resultado de explotación, después de contabilizar una dotación de amortizaciones de 475 millones de ptas., ha quedado establecido en 515 millones de ptas. A dicho resultado hay que adicionarle tanto los costes financieros como los resultados obtenidos por la desinversión de activos, con lo que el resultado antes de impuestos se ha situado en un beneficio de 736 millones de ptas.

### **Ventas en Tn.**



### Ventas en Mill. Ptas



### Cartera de Participaciones

Durante este ejercicio de 1.998 nuestra Compañía ha realizado dos importantes operaciones en su cartera de participaciones industriales: por un lado, a principios de año procedió a enajenar las participaciones de la compañía textil *Viscoseda Barcelona S.L.* y por otro, a finales de año *LA SEDA DE BARCELONA, S.A.* junto con otros socios, fue la ganadora del concurso de privatización que la Sociedad Estatal de Participaciones Industriales realizó para la privatización del *Grupo Potasas*, tras esta operación *LA SEDA DE BARCELONA, S.A.* posee el 20% de este importante grupo minero. En este año también se ha completado la formalización de la adquisición de las acciones de *HISPANO QUÍMICA, S.A.* ya que, con fecha de junio se aprobó el convenio de Acreedores. Con ello quedó superada la condición suspensiva del acuerdo firmado con la sociedad *COFICO* de fecha marzo 1.997.


Con estas operaciones de cartera, *LA SEDA DE BARCELONA, S.A.* es tenedora a 31 de diciembre de 1.998 de las siguientes participaciones industriales :100% de *CATALANA DE POLIMERS S.L.* fabricante de polímeros PET y de fibra de poliéster, 100% de *KD-IQA S.L.* fabricante de ácidos grasos para usos farmacéuticos y dietéticos , 56.67% de *HISPANO QUÍMICA S.A.* productora de productos químicos para usos industriales , 50% de *CARB-IQA*, de Tarragona S.L. dedicada a la purificación de anhídrido carbónico , el 40,25% de *Cydeplas PET S.L.* fabricante de preformas , y el 20% de *IBERPOTASH S.A.* sociedad de cartera que agrupa las acciones del *Grupo Potasas*.



## Evolución Bursátil

El ejercicio de 1998 ha supuesto un rotundo éxito en la evolución de la cotización de *LA SEDA DE BARCELONA, S.A.* en el mercado bursátil. La revalorización de la acción ha sido del 121%, muy superior a la del Índice de las Químicas de la Bolsa de Madrid y a la del Ibex-35. Asimismo el volumen de contratación también se ha incrementado de forma importante ya que se ha alcanzado una cifra de negociación de 49.579 millones de ptas. Los primeros meses de este año vienen determinados por la situación de expectación que sigue el mercado bursátil. Aunque es difícil de superar la espectacular rentabilidad alcanzada por el valor en el año 1998, no cabe duda que la expansión que está teniendo el *GRUPO SEDA* y las expectativas de futuro, redundarán en la trayectoria bursátil del valor.

Los datos más significativos son:



24

## Movimiento Bursátil

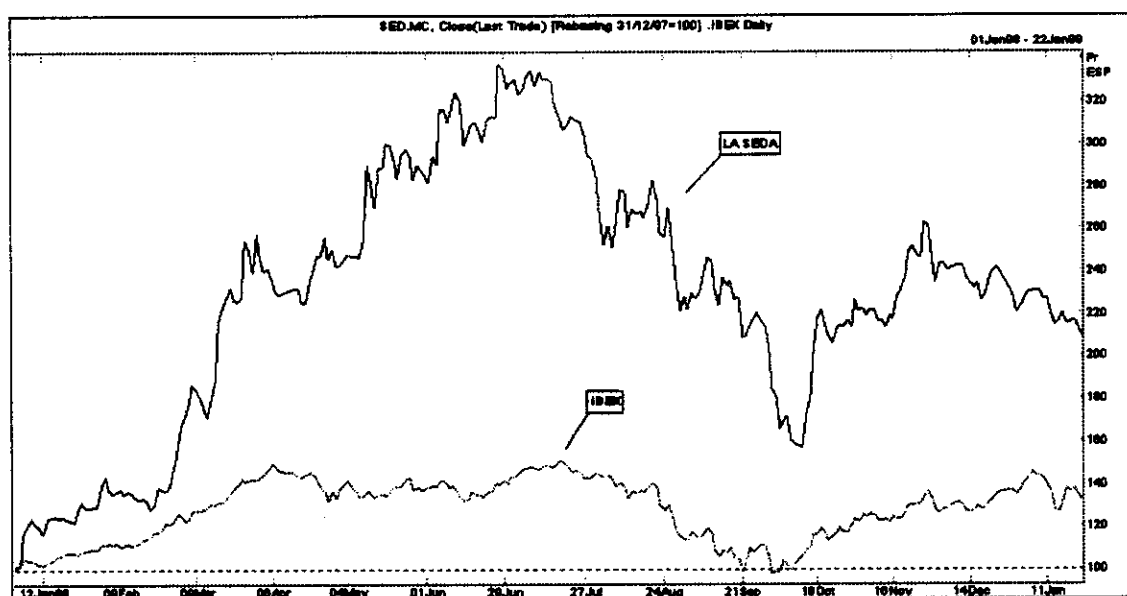
| MES          | Nº TÍTULOS<br>NEGOCIADOS | IMPORTE<br>EFECTIVO   | TÍTULOS NEGOCIADOS POR DÍA |        |               |        | COTIZACIONES EN PTS    |        |            |        | MEDIO<br>DEL MES | ÚLTIMO<br>DEL MES |
|--------------|--------------------------|-----------------------|----------------------------|--------|---------------|--------|------------------------|--------|------------|--------|------------------|-------------------|
|              |                          |                       | MÍNIMO                     | Fecha  | MÁXIMO        | Fecha  | MÍNIMO                 | Fecha  | MÁXIMO     | Fecha  |                  |                   |
| Enero        | 4.404.042                | 2.241.412.320         | 839.296                    | 23-ene | 29.424        | 2-ene  | 545                    | 23-ene | 401        | 2-ene  | 508              | 525               |
| Febrero      | 5.670.525                | 3.203.577.523         | 1.634.909                  | 27-ene | 69.185        | 18-ene | 608                    | 27-feb | 500        | 20-feb | 564              | 596               |
| Marzo        | 14.319.140               | 11.627.170.820        | 1.252.844                  | 4-mar  | 259.889       | 10-mar | 1.080                  | 27-mar | 605        | 2-mar  | 812              | 1.035             |
| Abril        | 5.377.457                | 5.255.384.050         | 670.473                    | 23-abr | 132.597       | 30-abr | 1.065                  | 23-abr | 886        | 17-abr | 977              | 980               |
| Mayo         | 5.423.066                | 6.164.478.124         | 637.862                    | 11-may | 77.792        | 29-may | 1.260                  | 19-may | 980        | 6-may  | 1.136            | 1.165             |
| Junio        | 4.656.671                | 5.902.226.660         | 620.027                    | 5-jun  | 49.610        | 22-jun | 1.370                  | 26-jun | 1.120      | 3-jun  | 1.267            | 1.315             |
| Julio        | 2.662.514                | 3.380.588.970         | 309.632                    | 7-jul  | 38.301        | 23-jul | 1.385                  | 7-jul  | 1.070      | 31-jul | 1.269            | 1.085             |
| Agosto       | 2.194.760                | 2.231.406.355         | 368.831                    | 28-ago | 14.481        | 14-ago | 1.160                  | 19-ago | 812        | 28-ago | 1.016            | 920               |
| Septiembre   | 1.376.429                | 1.262.667.174         | 111.258                    | 1-sep  | 14.570        | 28-sep | 1.010                  | 8-sep  | 825        | 30-sep | 917              | 825               |
| Octubre      | 1.864.277                | 1.449.642.805         | 217.554                    | 20-oct | 41.642        | 5-oct  | 920                    | 20-oct | 612        | 9-oct  | 777              | 864               |
| Noviembre    | 4.654.919                | 4.480.310.977         | 548.109                    | 20-nov | 58.362        | 11-nov | 1.090                  | 27-nov | 836        | 12-nov | 957              | 983               |
| Diciembre    | 2.516.070                | 2.400.406.576         | 319.466                    | 30-dic | 48.648        | 18-dic | 1010                   | 2-dic  | 890        | 30-dic | 953              | 897               |
| <b>TOTAL</b> | <b>55.119.870</b>        | <b>49.579.272.354</b> | <b>627.522</b>             |        | <b>69.540</b> |        | <b>1.042</b>           |        | <b>796</b> |        | <b>929</b>       |                   |
|              |                          |                       | MEDIA TÍTULOS NEGOCIADOS   |        |               |        | MEDIAS DE COTIZACIONES |        |            |        | ÚLTIMO           |                   |




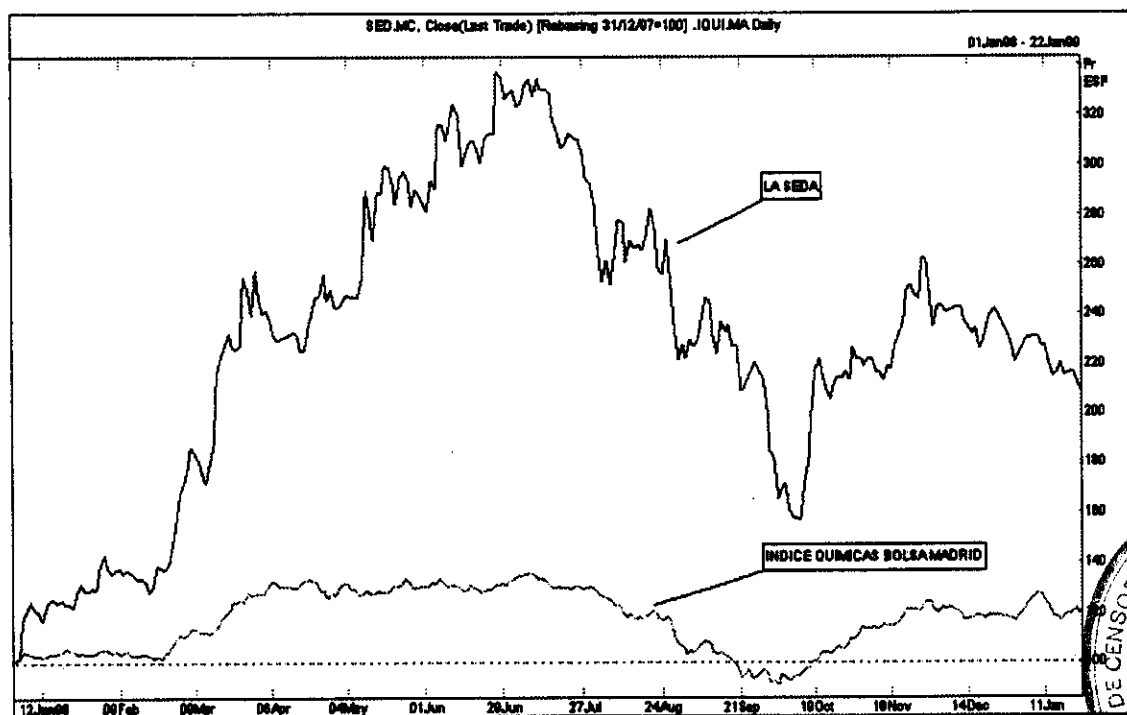
721

## Gráficos comparativos en Base 100

### IBEX- 35



### Indice Químicas



## ***Seguridad, Salud y Medio Ambiente***

**LA SEDA DE BARCELONA**. dispone, en las instalaciones de IQA en Tarragona, una de las Políticas de Seguridad, Salud y Medio Ambiente más avanzadas a nivel europeo.

Fruto de esta política de seguridad y el esfuerzo realizado por todos los empleados, la accidentalidad laboral se ha venido reduciendo hasta alcanzar el objetivo "0 accidentes con baja", situándose en primera línea entre las principales empresas europeas del sector.

La actividad medioambiental de **LA SEDA DE BARCELONA** está centrada en la disminución y control de los vertidos de efluentes, emisiones a la atmósfera y generación de residuos.

Tras la puesta en marcha de la Estación Depuradora de Aguas Residuales (EDAR) en 1996 se van realizando controles exhaustivos de los residuos generados en nuestras instalaciones de acuerdo con la legislación vigente. Asimismo **LA SEDA DE BARCELONA** realiza controles periódicos de las emisiones a la atmósfera.

**LA SEDA DE BARCELONA** está también adherida al "Compromiso de Progreso", pacto que aboga por el desarrollo sostenible que compatibilice la salud con la protección del medio ambiente y los recursos naturales.

## ***Calidad***

**Certificación AENOR según norma UNE-EN- ISO 9002.**

IQA obtuvo la primera certificación ISO el 3 de agosto de 1994 y la renovación por un periodo de tres años el 1 de agosto de 1997.

Tras la absorción de **Industrias Químicas Asociadas S.A.** por parte de **LA SEDA DE BARCELONA, S.A.**, se ha adaptado toda la documentación y procedimientos a la nueva estructura.



### ***Acontecimientos posteriores al cierre***

LA SEDA DE BARCELONA, S.A. ha alcanzado, junto con Uniroyal Chemical Company Inc., un principio de acuerdo para la adquisición de General Química, S.A., actualmente filial de Repsol Química, S.A.

General Química, S.A., situada en Zubillaga – Lantarón (Alava) cuenta con un reconocido posicionamiento a nivel nacional e internacional en el campo de las especialidades químicas. Está presente en los negocios de los acelerante para cauchos, colorantes orgánicos para cueros y textiles y productos fitosanitarios.

Esta operación se enmarca dentro de la política industrial del GRUPO SEDA de dirigir sus recursos hacia el negocio estratégico de las especialidades químicas.





# LA SEDA DE BARCELONA, S.A.

## Ejercicio cerrado el 31 de Diciembre de 1998

Las Cuentas Anuales y el Informe de Gestión de LA SEDA DE BARCELONA, S.A. correspondientes al ejercicio 1998, han sido aprobados por el Consejo de Administración de la Sociedad en la reunión celebrada el 29 de Marzo de 1999 y constan de 77 hojas de papel común, las numeradas del 1 al 76 firmadas por el Secretario del Consejo y esta página por la totalidad de sus miembros.

  
D. RAFAEL ESPAÑOL NAVARRO

  
D. JOAN MAJÓ CRUZATE

  
~~D. VICENTE IGNACIO BLANES TORT~~

  
D. JOAN CASTELLS TRIUS

  
D. JOSÉ MANUEL FANDIÑO CRESPO

  
D. MARIANO FAZ GÓMEZ

  
IBERSUIZAS PARTICIPADAS, S.A.  
(D. LUIS CHICHARRO ORTEGA)

  
D. JOAN POCH SERRATS

  
D. PERE PRAT SANTACREU

  
D. ALBERTO RAMOS GIGÓ

  
D. JACINTO SOLER PADRÓ

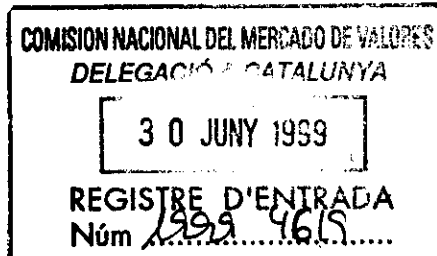
  
D. GIANFRANCO VIGNOLA ROSSI

  
D. JUAN DE TORD FIGUERAS  
Secretario del Consejo de Administración



*E. Ribas Mirangels*

CATEDRATICO DE LA UNIVERSIDAD AUTONOMA DE BARCELONA  
AUDITOR - CENSOR JURADO DE CUENTAS



N° Registro Central : 199933864

N° Registro Cataluña : 199904619

REGISTRO DE ENTRADA

## **LA SEDA DE BARCELONA, S.A.**

=====

- I - INFORME DE AUDITORIA DE LAS CUENTAS ANUALES  
CONSOLIDADAS DEL EJERCICIO 1998
- II - CUENTAS ANUALES CONSOLIDADAS DEL EJERCICIO 1998
- III - INFORME DE GESTION CONSOLIDADO DEL EJERCICIO 1998



**Mayo 1999**

## **I - INFORME DE AUDITORIA DE LAS CUENTAS ANUALES CONSOLIDADAS**

A los accionistas de **LA SEDA DE BARCELONA, S.A.**  
**EL PRAT DE LLOBREGAT**


Señores:

- 1 - He auditado las cuentas anuales consolidadas del Grupo **LA SEDA DE BARCELONA, S.A.**, que comprenden el balance de situación al 31 de Diciembre de 1998, la cuenta de pérdidas y ganancias y la memoria correspondientes al ejercicio anual terminado en dicha fecha, cuya formulación es responsabilidad de los administradores de la Sociedad dominante. Mi responsabilidad es expresar una opinión profesional sobre las citadas cuentas anuales consideradas en su conjunto, basada en el trabajo realizado de acuerdo con las normas de auditoría generalmente aceptadas que requieren el examen, mediante la realización de pruebas selectivas, de la evidencia justificativa de las cuentas anuales y la evaluación de su presentación, de los principios contables aplicados y de las estimaciones realizadas.
- 2 - De acuerdo con la legislación mercantil, los Administradores presentan a efectos comparativos, con cada una de las partidas del balance y de la cuenta de pérdidas y ganancias consolidados, además de las cifras del ejercicio 1998, las correspondientes al ejercicio anterior. Mi opinión se refiere exclusivamente a las cuentas anuales consolidadas del ejercicio 1998. Con fecha 25 de Mayo de 1997, emití informe de auditoría acerca de las cuentas anuales consolidadas del ejercicio 1997, en el que expresé una opinión con salvedades, que han sido objeto del Informe especial requerido por la O.M. de 30 de Septiembre de 1992, emitido por el suscrito el 30 de Julio de 1998.
- 3 - Mi trabajo no ha incluido el examen de las cuentas anuales del ejercicio 1998 de las sociedades dependientes **CATALANA DE POLÍMERS, S.L.**, **HISPANO QUIMICA, S.A.**, **KD-IQA, S.L.** y **CARB-IQA, S.L.**, ni de las asociadas **IBERPOTASH, S.A.** y **CYDEPLAS PET, S.L.**, en las cuales **LA SEDA DE BARCELONA, S.A.** participa en los porcentajes que se indican en las notas 1 y 2 de la memoria adjunta. Los activos de las cuatro sociedades dependientes citadas representan un 58% de las correspondientes cifras consolidadas. Las cuentas anuales de las cinco primeras sociedades citadas han sido examinadas por otros auditores (véanse notas 1 y 2 de la memoria) y mi opinión expresada en este informe sobre las cuentas anuales consolidadas de **LA SEDA DE BARCELONA, S.A.** se basa, por lo que se refiere a la participación en las sociedades dependientes **CATALANA DE POLÍMERS, S.L.**, **HISPANO QUIMICA, S.A.**, **KD-IQA, S.L.** y **CARB-IQA, S.L.**, y en la asociada **IBERPOTASH, S.A.**, únicamente en la opinión de los otros auditores, mientras que los estados financieros de **CYDEPLAS PET, S.L.** no han sido auditados.



- 4 - En las cuentas anuales consolidadas, las reservas voluntarias y el pasivo con socios externos se presentan minorados por las partidas que se detallan en las notas 15.9 y 17, respectivamente, de la memoria y que importan un total de 1.277 y 20 millones de ptas., respectivamente. De acuerdo con normas contables generalmente aceptadas, estos importes deberían haberse reconocido en la cuenta de pérdidas y ganancias del ejercicio 1998, si bien la cifra de fondos propios no variaría.
- 5 - Durante el ejercicio 1997 la sociedad dependiente HISPANO QUIMICA, S.A. actualizó a valor de mercado su inmovilizado material y registró como inmovilizado inmaterial un valor asignado a marcas y patentes por importes de 1.810 y 342 millones de ptas. respectivamente. Los principios de contabilidad generalmente aceptados no prevén la posibilidad de registrar plusvalías como consecuencia de actualizaciones a valor de mercado, no acogidas a normativa legal, ni los valores de marcas y patentes que no provengan de adquisiciones. En consecuencia, y considerando las amortizaciones acumuladas, las cifras de fondos propios y de socios externos deberían ser inferiores en 1.178 y 901 millones de ptas. respectivamente y el resultado del ejercicio superior en 36 millones de ptas. a los presentados en las cuentas anuales consolidadas correspondientes al ejercicio 1998.
- 6 - Al 31 de Diciembre de 1998, figuran en el Inmovilizado financiero (Administraciones Públicas a largo plazo) los créditos fiscales por compensación de bases imponibles negativas que las sociedades **LA SEDA DE BARCELONA, S.A.** y **CATALANA DE POLÍMERS, S.L.** prevén recuperar en los próximos ejercicios, por un importe de 3.862 millones de ptas. (1997, 5.231 millones de ptas.), así como los impuestos anticipados en relación con la provisión para pensiones, correspondientes a ejercicios anteriores, 334 millones de ptas., de los cuales se han contabilizado 332 millones de ptas. en 1998 con abono a resultados extraordinarios. La compensación futura de los citados importes se encuentra condicionada a la obtención continuada de beneficios suficientes en los próximos ejercicios.
- 7 - En los últimos ejercicios **LA SEDA DE BARCELONA, S.A.** ha llevado a cabo diversas operaciones de aportación no dineraria y de fusión al amparo del régimen fiscal especial previsto por la legislación aplicable. Si la interpretación de las normas tributarias, por lo que se refiere a las citadas operaciones, no fuera coincidente con la tributación realizada, los regímenes fiscales aplicables podrían diferir.
- 8 - Las cuentas anuales adjuntas han sido preparadas de acuerdo con el principio de empresa en funcionamiento, en virtud del cual se considera que la gestión del Grupo tiene prácticamente una duración ilimitada, es decir, se asume la continuidad de sus actividades ordinarias. En consecuencia, los principios y normas de valoración aplicados a los activos y pasivos, y la clasificación con que éstos se presentan, no pretenden determinar los valores resultantes del patrimonio en casos de enajenación o liquidación.

Es condición necesaria para consolidar el proceso de recuperación del Grupo que los resultados de explotación del conjunto de sus actividades principales mantengan la tendencia de 1998 y se generen excedentes suficientes para permitir su reequilibrio financiero a corto plazo y atender las obligaciones por deudas aplazadas.



- 9 - En mi opinión profesional, basada en la auditoría realizada de **LA SEDA DE BARCELONA, S.A.** y en los informes de los auditores de las sociedades dependientes y asociada (véanse notas 1 y 2 de la memoria), excepto por los efectos de las salvedades descritas en los párrafos 4, 5 y 6, y excepto por los efectos de los ajustes que pudieran haberse considerado necesarios si se conociera el desenlace final de las incertidumbres descritas en los párrafos 7 y 8, las cuentas anuales consolidadas adjuntas del ejercicio 1998 expresan, en todos los aspectos significativos, la imagen fiel del patrimonio y de la situación financiera del Grupo **LA SEDA DE BARCELONA, S.A.** al 31 de Diciembre de 1998 y de los resultados de sus operaciones durante el ejercicio anual terminado en dicha fecha, y contienen la información necesaria y suficiente para su interpretación y comprensión adecuadas, de conformidad con principios y normas contables generalmente aceptados que guardan uniformidad con los aplicados en el ejercicio anterior.
- 10 - El informe de gestión adjunto del ejercicio 1998, contiene las explicaciones que los administradores consideran oportunas sobre la situación del Grupo, la evolución de sus negocios y sobre otros asuntos y no forma parte integrante de las cuentas anuales consolidadas. He verificado que la información contable que contiene el citado informe de gestión concuerda con la de las cuentas anuales consolidadas del ejercicio 1998. Mi actuación como auditor se limita a la verificación del informe de gestión con el alcance mencionado en este mismo párrafo y no incluye la revisión de información distinta de la obtenida a partir de los registros contables de las Sociedades.

Barcelona, 31 de Mayo de 1999


*E. Ribas Mirangels*

Enrique Ribas Mirángels




**LA SEDA DE BARCELONA, S.A.**

- II - CUENTAS ANUALES CONSOLIDADAS DEL EJERCICIO 1998**
- III - INFORME DE GESTION CONSOLIDADO DEL EJERCICIO 1998**



**II - CUENTAS ANUALES CONSOLIDADAS DEL  
EJERCICIO 1998**

---




## LA SEDA DE BARCELONA, S.A.

## BALANCE DE SITUACION CONSOLIDADO AL 31 DE DICIEMBRE DE 1998

(en miles de pesetas)

| ACTIVO   | 1998           | 1997           | PASIVO   | 1998          | 1997          |
|--|----------------|----------------|--|---------------|---------------|
| <b>INMOVILIZADO</b>  |                |                | <b>FONDOS PROPIOS</b>  |               |               |
| Gastos de establecimiento  | 348.581        | 334.657        | Capital suscrito   | 11.450.448    | 8.509.265     |
| Inmovilizaciones Inmateriales  |                |                | Prima de emisión   | 2.059.771     | 943           |
| Bienes y derechos inmateriales   | 1.270.610      | 542.569        | Reserva de revalorización  | 551.753       | 551.753       |
| Amortizaciones   | (-) 109.237    | (-) 2.125      | Otras reservas de la sociedad dominante  |               |               |
|  | 1.161.373      | 540.444        | Reservas distribuíbles   | 5.575.550     | 6.831.772     |
| Inmovilizaciones Materiales  |                |                | Reservas no distribuíbles  | 2.716.171     | 2.344.692     |
| Terrenos y construcciones  | 9.092.250      | 6.648.682      |  | 8.291.721     | 9.176.464     |
| Instalaciones técnicas y maquinaria  | 41.798.176     | 39.476.964     | Reservas en sociedades consolidadas por integración global o proporcional                        | (-) 1.485.521 | (-) 2.398.939 |
| Otro inmovilizado  | 964.646        | 1.046.823      | Reservas en sociedades puestas en equivalencia   | (-) 86.095    | (-) 52.588    |
| Anticipos e inmovilizaciones materiales en curso   | 543.242        | 7.225.619      | Resultados de ejercicios anteriores  | (-) 4.761.516 | (-) 4.609.036 |
| Amortizaciones   | (-) 29.595.288 | (-) 29.866.423 | Diferencias de conversión  |               |               |
|  | 22.803.026     | 24.531.665     | De sociedades consolidadas por integración global o proporcional                                 | -             | 6.628         |
| Inmovilizaciones Financieras   |                |                | Pérdidas y ganancias atribuibles a la sociedad dominante   | 2.045.016     | 965.462       |
| Participaciones puestas en equivalencia  | 5.576          | 10.505         | Pérdidas y ganancias consolidadas  | (-) 73.036    | 154.698       |
| Participaciones en empresas del grupo y asociadas excluidas de la consolidación          | 2.087.645      | 980            | Pérdidas y ganancias atribuidas a socios externos  | 1.971.980     | 1.120.160     |
| Créditos a sociedades excluidas del perímetro de consolidación                           | 40.000         | -              | Dividendo a cuenta entregado en el ejercicio   | (-) 340.371   | -             |
| Cartera de valores a largo plazo   | 205.602        | 345.602        | TOTAL FONDOS PROPIOS   | 17.652.170    | 12.304.650    |
| Otros créditos   | 4.423.508      | 356.137        |  |               |               |
| Depósitos y fianzas a largo plazo  | 108.994        | 21.664         | <b>SOCIOS EXTERNOS</b>   | 642.991       | 2.290.271     |
| Administraciones Públicas a largo plazo  | 4.196.525      | 5.231.687      | DIFERENCIA NEGATIVA DE CONSOLIDACION   |               |               |
| Provisiones  | (-) 2.160.990  | -              | De sociedades consolidadas por integración global o proporcional                                 | -             | 180.329       |
|  | 8.906.860      | 5.966.575      | <b>INGRESOS A DISTRIBUIR EN VARIOS EJERCICIOS</b>  |               |               |
| TOTAL INMOVILIZADO   | 33.219.840     | 31.373.341     | Subvenciones de capital  | 66.902        | 339.768       |
| <b>FONDO DE COMERCIO DE CONSOLIDACION</b>  |                |                | Otros ingresos a distribuir en varios ejercicios   | 1.160.435     | -             |
| De Sociedades consolidadas por integración global  | 1.874.151      | -              |  | 1.227.337     | 339.768       |
| <b>GASTOS A DISTRIBUIR EN VARIOS EJERCICIOS</b>  | 668.021        | 287.769        | <b>PROVISIONES PARA RIESGOS Y GASTOS</b>   | 1.516.843     | 1.396.501     |
| <b>ACTIVO CIRCULANTE</b>   |                |                | <b>ACREEDORES A LARGO PLAZO</b>  |               |               |
| Existencias  | 3.349.253      | 3.901.867      | Emisión de obligaciones y otros valores negociables  | 1.000.000     | -             |
| Deudores   |                |                | Deudas con entidades de crédito  | 6.092.682     | 4.228.356     |
| Clientes por ventas y prestaciones de servicios  | 7.537.839      | 8.508.021      | Otros acreedores   | 4.409.588     | 5.944.184     |
| Empresas puestas en equivalencia y sociedades dependientes excluidas de la consolidación | 2.613.841      | 303.076        | TOTAL ACREEDORES A LARGO PLAZO   | 11.502.270    | 10.172.540    |
| Otros deudores   | 1.516.186      | 2.620.397      | <b>ACREEDORES A CORTO PLAZO</b>  |               |               |
| Provisiones  | (-) 324.661    | (-) 497.208    | Deudas con entidades de crédito  | 8.513.917     | 9.254.825     |
|  | 11.343.205     | 10.934.286     | Acreedores comerciales   | 5.991.357     | 7.614.336     |
| Inversiones financieras temporales   |                |                | Deudas con empresas asociadas y sociedades dependientes excluidas del perímetro de consolidación | 69.892        | 43.399        |
| Cartera de valores a corto plazo   | 1.848          | 855.204        | Otras deudas no comerciales  | 4.365.367     | 4.250.232     |
| Otros créditos   | 384.989        | 102.653        | TOTAL ACREEDORES A CORTO PLAZO   | 18.940.533    | 21.162.792    |
| Otros créditos   | 15.782         | 210            |  |               |               |
| Depósitos y fianzas a corto plazo  | 402.619        | 958.067        |  |               |               |
|  |                |                |  |               |               |
| Acciones de la sociedad dominante a corto plazo  | 7.304          | 28.560         |  |               |               |
| Tesorería  | 570.514        | 362.342        |  |               |               |
| Ajustes por periodificación  | 47.237         | 80.619         |  |               |               |
|  |                |                |  |               |               |
| TOTAL ACTIVO CIRCULANTE  | 15.728.132     | 16.265.741     |  |               |               |
|  |                |                |  |               |               |
| TOTAL ACTIVO   | 51.482.144     | 47.846.851     | TOTAL PASIVO   | 51.482.144    | 47.846.851    |



721




## LA SEDA DE BARCELONA, S.A.


## CUENTA DE PERDIDAS Y GANANCIAS CONSOLIDADA DEL EJERCICIO 1998

(en miles de pesetas)

| DEBE  | 1998              | 1997              | HABER  | 1998              | 1997              |
|---|-------------------|-------------------|--|-------------------|-------------------|
| <b>I. RESULTADOS EXPLOTACION</b>  |                   |                   |  |                   |                   |
| <b>GASTOS</b>   |                   |                   | <b>INGRESOS</b>  |                   |                   |
| Reducción existencias de productos terminados y en curso de fabricación           | -                 | 286.367           | Importe neto de la cifra de negocios   | 33.742.417        | 36.000.859        |
| Consumos y otros gastos externos  | 21.778.630        | 23.287.719        | Aumento de existencias de productos terminados y en curso de fabricación   | 373.881           | -                 |
| Gastos de personal:   |                   |                   | Trabajos efectuados por el grupo para el inmovilizado  | 493.333           | 217.445           |
| Sueldos y salarios  | 3.998.627         | 6.551.302         | Otros ingresos de explotación  | 745.230           | 834.933           |
| Cargas sociales   | 1.279.484         | 1.930.245         |  |                   |                   |
| Dotaciones amortizaciones del inmovilizado  | 1.809.279         | 2.080.669         |  |                   |                   |
| Variación de las provisiones de tráfico   | (-) 161.809       | 225.823           |  |                   |                   |
| Otros gastos de explotación   | 4.667.030         | 5.751.240         |  |                   |                   |
| <b>BENEFICIOS DE EXPLOTACION</b>  | <b>1.983.620</b>  | <b>-</b>          | <b>PERDIDAS DE EXPLOTACION</b>   | <b>-</b>          | <b>3.060.128</b>  |
| <b>TOTAL</b>  | <b>35.354.861</b> | <b>40.113.365</b> | <b>TOTAL</b>   | <b>35.354.861</b> | <b>40.113.365</b> |
| <b>II. RESULTADOS FINANCIEROS</b>   |                   |                   |  |                   |                   |
| Gastos financieros  | 1.590.288         | 1.714.594         | Ingresos por participaciones en capital  | 17.122            | 15.099            |
| Variación de provisiones de inversiones financieras                               | 158.767           | 107.714           | Otros ingresos financieros   | 230.379           | 50.940            |
| Diferencias negativas de cambio   | 122.292           | 121.316           | Beneficios de inversiones financieras temporales   | 22.846            | 186.363           |
|   |                   |                   | Diferencias positivas de cambio  | 108.595           | 104.071           |
| <b>TOTAL</b>  | <b>1.871.347</b>  | <b>1.943.624</b>  | <b>RESULTADOS FINANCIEROS NEGATIVOS</b>  | <b>1.492.405</b>  | <b>1.587.151</b>  |
|   |                   |                   | <b>TOTAL</b>   | <b>1.871.347</b>  | <b>1.943.624</b>  |
| Participación en pérdidas de sociedades puestas en equivalencia                   | 25.334            | 33.507            |  |                   |                   |
| Amortización del fondo de comercio de consolidación                               | 66.967            | -                 | Reversión de diferencias negativas de consolidación  | -                 | 1.292.566         |
| <b>III. BENEFICIOS DE LAS ACTIVIDADES ORDINARIAS</b>                              | <b>399.014</b>    | <b>-</b>          | <b>III. PERDIDAS DE LAS ACTIVIDADES ORDINARIAS</b>   | <b>-</b>          | <b>3.388.220</b>  |
| <b>IV. RESULTADOS EXTRAORDINARIOS</b>   |                   |                   |  |                   |                   |
| Pérdidas procedentes del inmovilizado   | 140.230           | 18.904            | Beneficios procedentes del inmovilizado  | 82.687            | 12.820            |
| Pérdidas por operaciones con acciones de la sociedad dominante                    | 6.545             | 60.561            | Beneficios por enajenaciones de participaciones en sociedades consolidadas por integración global o proporcional | 2.409.432         | -                 |
| Gastos y pérdidas de ejercicios anteriores  | 1.243.557         | 598.428           | Beneficios por enajenaciones de participaciones puestas en equivalencia  | -                 | 1.529.985         |
| <b>RESULTADOS EXTRAORDINARIOS POSITIVOS</b>                                       | <b>1.970.994</b>  | <b>3.681.848</b>  | Beneficios por operaciones con acciones de la Sociedad Dominante   | 14.713            | 1.115             |
|   |                   |                   | Subvenciones en capital transferidas al resultado del ejercicio  | 71.248            | 115.766           |
| <b>TOTAL</b>  | <b>3.361.326</b>  | <b>4.359.733</b>  | Ingresos o beneficios extraordinarios  | 783.246           | 2.700.047         |
|   |                   |                   | <b>TOTAL</b>   | <b>3.361.326</b>  | <b>4.359.733</b>  |
| <b>V. BENEFICIOS CONSOLIDADOS ANTES DE IMPUESTOS</b>                              | <b>2.378.008</b>  | <b>293.620</b>    |  |                   |                   |
| Impuesto sobre beneficios   | 324.992           | (-) 671.842       |  |                   |                   |
| <b>VI. RESULTADO CONSOLIDADO DEL EJERCICIO (BENEFICIO)</b>                        | <b>2.045.016</b>  | <b>965.462</b>    |  |                   |                   |
| Resultado atribuido a socios externos (Beneficio)                                 | 73.036            | -                 | Resultado atribuido a socios externos (Pérdida)  | -                 | 154.698           |
| <b>VII. RESULTADO DEL EJERCICIO ATRIBUIDO A LA SOCIEDAD DOMINANTE (BENEFICIO)</b> | <b>1.971.980</b>  | <b>1.128.160</b>  |  |                   |                   |



**MEMORIA DEL EJERCICIO 1998**



## MEMORIA DEL EJERCICIO 1998

La presente Memoria se formula con el objeto de completar, ampliar y comentar la información incluida en el balance de situación y en la cuenta de pérdidas y ganancias consolidados.

### Nota 1 - SOCIEDADES DEPENDIENTES

La identificación e información relativa a las Sociedades dependientes se detallan a continuación (importes en miles de ptas.):

| Denominación<br>Domicilio<br>Actividad  | %<br>participación | Fondos propios<br>31.12.98 antes<br>de resultados | Resultados<br>1998 | Valor<br>teórico-contable<br>participación<br>31.12.98 (1) | Valor neto<br>registrado<br>por el grupo<br>31.12.98 |
|---|--------------------|---|--------------------|--|--|
| Catalana de Polimers, S.L. (2)<br>(El Prat de Llobregat)<br>Actividad: industrial (poliéster)                         | 100%               | 10.021.295  | 68.830             | 10.090.125   | 11.723.000   |
| Kd-Iqa, S.L. (3)<br>(Barcelona)<br>Actividad: Industrial (producción de EPA y DHA)                                    | 100%               | 310.000   | 737                | 310.737  | 310.000  |
| Inseda, S.L. (4)<br>(El Prat de Llobregat)<br>Actividad: Servicios de asesoramiento                                   | 100%               | 399   | -                  | 399  | 500  |
| Sohet, S.L. (4)<br>(Barcelona)<br>Actividad:  | 100%               | 378   | 378                | 756  | 500  |
| Ameriga, A.L.E. (4)<br>(Tarragona)<br>Actividad: Industrial (planta de cogeneración)                                  | 100%               | 310.000   | 737                | 310.737  | 310.000  |
| Eurosystem Derivados, S.L. (4)<br>(El Prat de Llobregat)<br>Actividad: Industrial (Química)                           | 95%                | 500   | (-) 225            | 275  | 500  |
| Hispano Química, S.A. (3)<br>(Castellbisbal)<br>Actividad: Industrial (química)                                       | 56,67%             | 1.689.750   | 314.348            | 1.135.722  | 875.295  |
| Inmobiliaria 56, S.L. (4)<br>(Barcelona)<br>Actividad: Inmobiliaria   | 56,67%             | 335.164   | (-) 338.829        | (-) 3.665  | -  |
| Carb-Iqa de Tarragona, S.L. (3) (5)<br>(Tarragona)<br>Actividad: Industrial (comercialización de anhídrido carbónico) | 50%                | 520.000   | 82                 | 260.041  | 260.000  |
|   |                    | <b>12.876.888</b>                                 | <b>45.168</b>      | <b>11.793.539</b>  | <b>13.168.975</b>                                    |

(1) Ajustado en función del porcentaje de participación.

(2) Cuentas anuales del ejercicio 1998 auditadas por KPMG Auditores.

(3) Cuentas anuales del ejercicio 1998 auditadas por Velasco, Gay y Cía., Censores Jurados de Cuentas, S.L.

(4) Cuentas anuales del ejercicio 1998 no auditadas.

(5) Denominada Polioles de Tarragona, S.L. en 1997.



En todos los casos, el supuesto de dependencia es el de posesión de la mayoría de los derechos de voto, previsto en el artículo 2 de las normas para formulación de las cuentas anuales consolidadas, aprobadas por R.D. 1.815 de 20 de Diciembre de 1991.

El método de consolidación aplicado es el de integración global para todas las sociedades dependientes, excepto para ANERIQA, A.I.E., EUROSISTEM DERIVADOS, S.L., INSEDA, S.L., SOKET, S.L. e INMOBILIARIA 56, S.L., que se excluyen del perímetro de consolidación a causa de su interés poco significativo respecto a la imagen fiel de las cuentas consolidadas.

LA SEDA DE BARCELONA, S.A. ostenta la totalidad de las participaciones, excepto las correspondientes a INMOBILIARIA 56, S.L. y EUROSISTEM DERIVADOS, S.L., que figuran en los estados financieros de HISPANO QUIMICA, S.A. y KD-IQA, S.L., respectivamente


Todas las sociedades cierran su ejercicio económico el 31 de Diciembre. En todos los casos el ejercicio 1998, que se incorpora en las cuentas anuales consolidadas, abarca el año natural.

## Nota 2 - SOCIEDADES ASOCIADAS

Los datos identificativos y otra información relativa a sociedades asociadas se detallan a continuación (importes en miles de ptas.):

| Denominación<br>Domicilio<br>Actividad  | %<br>participación | Fondos propios<br>31.12.98 antes<br>de resultados | Resultados<br>1998 | Valor<br>teórico-contable<br>Participación<br>31.12.98 (1) | Valor neto<br>registrado<br>por el grupo<br>31.12.98 |
|---|--------------------|---|--------------------|--|--|
| Cydeplas Pet, S.L. (2)<br>(Dos Hermanas)<br>Actividad: industrial (plásticos) | 40,25%             | 71.828  | (-) 62.942         | 3.576  | 3.576  |
| Iberpotash, S.A. (3)<br>(Barcelona)<br>Actividad: Industrial (minería)        | 20%                | 10.000  | -                  | 2.000  | 2.000  |
|   |                    | 81.828  | (-) 62.942         | 5.576  | 5.576  |

(1) Ajustado en función del porcentaje de participación.  
 (2) Cuentas anuales del ejercicio 1998 no auditadas.  
 (3) Cuentas anuales del ejercicio 1998 auditadas por KMPG Auditores.



Ambas sociedades se configuran como asociadas al encontrarse incluidas en los supuestos del artículo 5 de las normas para formulación de las cuentas anuales consolidadas, aprobadas por R.D. 1.815 de 20 de Diciembre de 1991.

**LA SEDA DE BARCELONA, S.A.** ostenta las participaciones y para su consolidación se ha aplicado el procedimiento de puesta en equivalencia.

Ambas sociedades cierran su ejercicio económico el 31 de Diciembre. El ejercicio 1998 abarca el año natural, excepto en el caso de IBERPOTASH, S.A., constituida en Octubre de 1998.


**Nota 3 - OTRAS PARTICIPACIONES**

En Cartera de valores a largo plazo se incluyen participaciones en otras sociedades, que se excluyen del perímetro de consolidación a causa de su interés poco significativo respecto a la imagen fiel de las cuentas consolidadas.

**Nota 4 - BASES DE PRESENTACION DE LAS CUENTAS ANUALES CONSOLIDADAS**

**4.1 - Imagen fiel y principios contables**

Las cuentas anuales del ejercicio 1998 se han preparado a partir de los registros contables de las sociedades que forman el perímetro de consolidación, habiéndose aplicado los principios y disposiciones de índole contable establecidas por el Código de Comercio, la Ley de Sociedades Anónimas, la Ley de Sociedades de Responsabilidad Limitada, el Plan General de Contabilidad, el R.D. 1.815/1991 de 20 de Diciembre, sobre normas para la formulación de cuentas anuales consolidadas, y por otras normas de carácter contable, con el objeto de mostrar la imagen fiel del patrimonio, de la situación financiera y los resultados del grupo.



#### 4.2 - Cifras en miles de pesetas

Salvo indicación en contrario, los importes monetarios que figuran en la presente memoria se expresan en miles de pesetas.


#### 4.3 - Comparabilidad de la información

Las cuentas anuales consolidadas de los ejercicios 1998 y 1997 se han formulado de acuerdo con la estructura establecida en el R.D. 1.815/91, de 20 de Diciembre. Para la comparación de la información de los dos ejercicios, deben tenerse en cuenta los aspectos que se señalan a continuación:

- a) Respecto al perímetro de consolidación, los cambios más significativos registrados durante el ejercicio 1998, se detallan en el siguiente cuadro:

| Sociedad  | Ejercicio 1998  |                         | Ejercicio 1997 |                         |
|---|-----------------|-------------------------|----------------|-------------------------|
|   | % participación | Método de consolidación | % participació | Método de consolidación |
| • Catalana de Polimers, S.L. (1)  | 100%            | Integración global      | 73,22%         | Integración global      |
| • Viscoseda Barcelona, S.L. (2)   | -               | -                       | 100%           | Integración global      |
| • Märkische Viskose, GmbH (2)   | -               | -                       | 100%           | Integración global      |
| • Hispano Química, S.A. (3)   | 56,67%          | Integración global      | -              | -                       |
| • Iberpotash, S.A.  | 20%             | Puesta en equivalencia  | -              | -                       |
| (1) Adquisición de participaciones hasta alcanzar una participación total del 100 % sobre el capital.<br>(2) Venta de la participación. (Ver Notas 5.2.4 y 12.6).<br>(3) Adquisición en Agosto de 1998, con efectos contables desde 1 de Enero de 1998. |                 |                         |                |                         |

- b) En 1998 se ha retrocedido, con cargo a la cuenta de pérdidas y ganancias (epígrafe Gastos y pérdidas de ejercicios anteriores) el importe de la revalorización voluntaria, efectuada en 1994, correspondiente a los elementos que permanecen en el grupo y que forman parte de la Central de Energía cuya explotación efectúa la U.T.E. "LA SEDA DE BARCELONA, S.A.-COURTAULDS ESPAÑA, S.A., CENTRAL ENERGETICA, UNION TEMPORAL DE EMPRESAS LEY 18/82 de 26 DE MAYO". Como consecuencia de dicha retrocesión el resultado del ejercicio ha disminuido en 643.441 miles de ptas. (Ver Nota 23.7.c).



- c) La sociedad CATALANA DE POLÍMERS, S.L. ha modificado el período de amortización de los gastos de establecimiento, estableciendo éste en un plazo máximo de cinco años, en lugar de tres, que era el período máximo considerado hasta 1997. Este cambio de criterio ha comportado una disminución en las dotaciones a la amortización del ejercicio, de 36.666 miles de ptas., y un ajuste del saldo de Gastos de establecimiento con abono a Ingresos extraordinarios por un importe de 22.450 miles de ptas. con el objeto de adaptar el saldo inicial al nuevo período de amortización. (Ver Notas 9 y 23.6.e).

#### 4.4 - Métodos de consolidación

La consolidación de las cuentas anuales del grupo se realiza aplicando los siguientes métodos de consolidación:

- a) Método de integración global para las sociedades dependientes (Nota 1).
- b) Procedimiento de puesta en equivalencia para las sociedades asociadas (Nota 2).

#### Nota 5 - HECHOS MAS RELEVANTES EN 1998

##### 5.1 - Emisión de obligaciones convertibles en acciones y ampliación de capital

Con fecha 30 de Junio de 1998, la Junta General Ordinaria y Extraordinaria de Accionistas de **LA SEDA DE BARCELONA, S.A.** acordó la emisión de obligaciones convertibles en acciones por un importe total de 6.000.000 miles de ptas.



El objeto de la emisión de obligaciones fue la obtención de fondos suficientes para:

- La adquisición de participaciones sociales de CATALANA DE POLÍMERS, S.L. al resto de socios financieros (32,32% del capital) con el objeto de tomar hasta el 100% del capital de esa sociedad, participada hasta entonces en un 67,68%.
- La reestructuración financiera de la Sociedad.

Las principales características de la emisión son las siguientes:

- Denominación: "LA SEDA DE BARCELONA, S.A., emisión de obligaciones convertibles 1998".
- Obligaciones denominadas en pesetas, y emitidas a la par, libres de gastos para el suscriptor.
- Tipo de interés: variable, correspondiente a MIBOR + 0,75%.
- Obligaciones admitidas a cotización oficial en el mercado continuo de obligaciones convertibles, y representadas mediante anotaciones en cuenta.
- Convertibles en acciones, en siete opciones o períodos de conversión a los tres, seis, doce, dieciocho, veinticuatro, treinta y treinta y seis meses desde la fecha de desembolso, coincidiendo con cada uno de los períodos de interés.
- Vencimiento: Tres años, desde la fecha de emisión.



721



Asimismo, la Junta General autorizó al Consejo de Administración de la Sociedad a:


- Suprimir totalmente el derecho de suscripción preferente de los accionistas, en interés de la Sociedad.
- Modificar el artículo de los estatutos sociales correspondientes al capital social, para adecuarlo a la ampliación o ampliaciones de capital que pudieran llevarse a cabo como consecuencia de la conversión de obligaciones en acciones.

Las obligaciones fueron suscritas y desembolsadas por inversores institucionales de la siguiente manera:

|   |                  |
|---|------------------|
| • 200 anotaciones en cuenta, de 25 millones de ptas.<br>cada una, el 29 de Septiembre de 1998 | 5.000.000        |
| • 40 anotaciones en cuenta, de 25 millones de ptas.<br>cada una, el 28 de Noviembre de 1998   | 1.000.000        |
|   | <u>6.000.000</u> |

El primer período de conversión de las obligaciones en acciones finalizó el 29 de Diciembre de 1998, fecha en que fueron objeto de conversión 200 obligaciones, representativas de un nominal de 5.000.000 miles de ptas., a un precio de conversión de 850 ptas. por acción.

Con fecha 25 de Enero de 1999, el Consejo de Administración de la Sociedad ha adoptado el acuerdo de ampliar el capital social en 2.941.183 miles de ptas., mediante la emisión y puesta en circulación de 5.882.367 acciones ordinarias de la serie B, de 500 ptas. de valor nominal cada una, representadas mediante anotaciones en cuenta, con una prima de emisión de 350 ptas. por acción, que supone un total de 2.058.828 miles de ptas.



## 5.2 - Participaciones en sociedades del grupo y asociadas

### 5.2.1 - CATALANA DE POLÍMERS. S.L.

Las operaciones efectuadas por **LA SEDA DE BARCELONA, S.A.** durante 1998 han sido las siguientes:

|  |                  |
|--|------------------|
| • Participación en el aumento del capital social por compensación de créditos (1.440.000 miles de ptas.), el 22 de Julio de 1998, reduciéndose el porcentaje de participación de un 73,22% a un 67,68% | 540.000          |
| • Adquisición del 32,32% del capital social (valor nominal 3.000.000 miles de ptas.) al resto de socios financieros, hasta alcanzar una participación del 100% (Ver Nota 3.1)                          | 4.440.000        |
| • Aumento del capital social en 1.000.000 miles de ptas. por compensación de créditos, el 10 de Diciembre de 1998  | 1.000.000        |
|  | <u>5.980.000</u> |

### 5.2.2 - HISPANO QUÍMICA. S.A.

En Agosto de 1998, y después de haberse procedido a la aprobación del Convenio de Acreedores de la suspensión de pagos presentada en su día por la sociedad, (Ver Nota 5.2.5), se ha formalizado con Compagnie Financière et Commerciale, S.A. el contrato definitivo de compraventa de acciones representativas de un 34% del nominal del capital social de Hispano Química, S.A. Dichas acciones suponen, no obstante, una participación efectiva del 56,67% sobre el capital social de la sociedad, debido a las acciones propias que figuran en el activo del balance de Hispano Química, S.A. El coste final de la compraventa de acciones ha sido de 875.295 miles de ptas.



72

Adicionalmente se han adquirido créditos que figuraban en la lista de acreedores de la suspensión de pagos a un coste de adquisición de 316.058 miles de ptas., cuyo vencimiento abarca el período Junio 1999 a Junio 2006.

5.2.3 - IBERPOTASH, S.A.

En Octubre de 1998 **LA SEDA DE BARCELONA, S.A.** ha constituido la sociedad Iberpotash, S.A. junto con Ashli Chemicals, B.V. (filial holandesa del grupo israelí Dead Sea Works, LTD) y Tolsa, S.A. El porcentaje de participación suscrito es representativo de un 20% del capital social, y su coste de adquisición ha sido de 2.000 miles de ptas.

El 22 de Diciembre de 1998, Iberpotash, S.A. ha adquirido a la Sociedad Estatal de Participaciones Industriales (SEPI) la totalidad de las acciones que ésta ostentaba en el capital de las sociedades que forman el denominado Grupo Potasas (Potasas del Llobregat, S.A. y Suria K, S.A.) por un importe de 17.200.000 miles de ptas.

La adquisición de ambas participaciones se ha financiado en un 50% mediante un préstamo otorgado por los accionistas de Iberpotash, S.A., en función de su porcentaje de participación en el capital. En consecuencia, el importe entregado por **LA SEDA DE BARCELONA, S.A.**, ha sido de 1.720.000 miles de ptas. El importe del préstamo puede ser objeto de capitalización en el momento en que los accionistas así lo acuerden.

5.2.4 - Venta de la participación en Viscoseda Barcelona, S.L.

Mediante contrato privado de fecha 31 de Marzo de 1998, modificado posteriormente el 10 de Diciembre, **LA SEDA DE BARCELONA, S.A.** enajenó a la sociedad Iberseda, S.L. la participación que ostentaba en el capital social de Viscoseda Barcelona, S.L. (e indirectamente en el capital de Märkische Viskose, GmbH), por un importe de 2.821.013 miles de ptas., que ha comportado la contabilización de un ingreso extraordinario de 2.409.432 miles de ptas.



221

El cobro del precio se realizará en ocho anualidades (Diciembre 2000-Diciembre 2007), y acredita un interés anual del 4% anual, pagadero a partir de Diciembre de 2000.

La compraventa se realizó, a efectos contables, con fecha 1 de Enero de 1998.

5.2.5 - Aprobación del convenio de acreedores de la suspensión de pagos de HISPANO QUIMICA, S.A.


Con fecha 25 de Junio de 1998 ha sido aprobado el convenio de acreedores de la suspensión.

El convenio afecta a un pasivo común (excluidas las sociedades del grupo) de 1.093 millones de ptas., estableciéndose una quita del 50% sobre el nominal de créditos y el pago del 50% restante en un período de 8 años (Ver Nota 19.4). Asimismo, la sociedad ha renegociado el vencimiento de sus deudas con la Tesorería General de la Seguridad Social y con la Agencia Estatal de la Administración Tributaria cuyo importe total era de 1.527 millones de ptas., estableciéndose un calendario de pagos que se inició en Marzo de 1998 y finaliza en Marzo de 2005 (Ver Nota 21.2).

Las cuentas anuales consolidadas reflejan los efectos de los citados acuerdos por lo que se refiere a la quita y a la clasificación de los vencimientos de las deudas a corto y a largo plazo.

Nota 6 - NORMAS DE VALORACION

Los criterios contables y normas de valoración más relevantes empleados en la preparación y presentación de las partidas que integran las cuentas anuales consolidadas son los siguientes:



### 6.1 - Homogeneización de partidas

Las partidas incluidas en las cuentas anuales individuales de las sociedades que forman parte del grupo consolidable se presentan, en general, en todos sus aspectos significativos con criterios homogéneos en cuanto a temporalidad, valoración, operaciones internas y estructura.

### 6.2 - Transacciones entre sociedades incluidas en el perímetro de consolidación

Las transacciones que afectan a la cuenta de pérdidas y ganancias de las sociedades incluidas en el perímetro de consolidación, así como los créditos y débitos recíprocos por operaciones internas son objeto de eliminación.

No es objeto de eliminación el margen comercial obtenido por la sociedad vendedora, que figura incluido en el valor de las existencias al cierre del ejercicio, provenientes de transacciones entre empresas del grupo, al ser aquel margen de interés poco significativo respecto a la imagen fiel de las cuentas consolidadas.

### 6.3 - Diferencia negativa de consolidación

Se corresponde con la diferencia positiva existente entre el valor neto contable de la participación en sociedades del grupo, en el momento de su incorporación al perímetro de consolidación o modificación de éste, y su coste neto de adquisición.

La diferencia negativa de consolidación se inscribe en un epígrafe del pasivo del balance consolidado bajo esa denominación, tanto si responde a una provisión para riesgos y gastos como si tiene el carácter de ingresos diferidos.



#### 6.4 - Fondo de comercio de consolidación

Corresponde a la diferencia positiva existente entre el coste de adquisición de participaciones en empresas del grupo y el valor neto de la participación en el momento de su incorporación al perímetro de consolidación o modificación de éste.

Se incorpora a resultados en un período máximo de 20 años.


La amortización del fondo de comercio registrado en la adquisición de la participación en el capital de HISPANO QUIMICA, S.A. se iniciará en el ejercicio 1999.

#### 6.5 - Gastos de establecimiento

Se consideran gastos de proyección plurianual los gastos incurridos en relación con la constitución de sociedades y ampliaciones posteriores de su capital y los de primer establecimiento como consecuencia de la puesta en marcha de instalaciones y nuevas actividades.

Los gastos relativos a la puesta en marcha de instalaciones y nuevas actividades se imputan a la cuenta de pérdidas y ganancias a medida que aquellas contribuyen a las actividades de explotación del grupo.

Se amortizan en un período de tres a cinco años (mínimo y máximo respectivamente). En 1998 CATALANA DE POLIMERS, S.L. ha ampliado el plazo de amortización de los citados gastos de tres a cinco años, procediendo a ajustar los saldos iniciales al nuevo período de amortización. Ello ha comportado un abono a Ingresos extraordinarios por un importe de 22.450 miles de ptas. (Ver Nota 23.6.e).



## 6.6 - Inmovilizaciones inmateriales

### a) Gastos de investigación y desarrollo

Corresponde a los incurridos en proyectos individualizados y se capitalizan cuando existen motivos fundados de su éxito técnico y rentabilidad económico comercial.

Incluyen los costes incurridos por el propio grupo para el desarrollo de nuevos proyectos (básicamente personal y otros indirectos).

Se amortizan en un período de cinco años, a partir de la fecha de finalización de cada proyecto individualizado.

### b) Las concesiones, patentes, licencias, marcas y similares se valoran, en general, por su coste de adquisición, que recoge los de registro y formalización.


Su amortización se efectúa de forma lineal, mediante al aplicación de los siguientes porcentajes:

|                                     | <u>%</u> |
|-------------------------------------|----------|
| • <b>LA SEDA DE BARCELONA, S.A.</b> | 10%      |
| • <b>HISPANO QUÍMICA, S.A.</b>      | 6,67%    |

### c) Aplicaciones informáticas

Figuran por su coste de adquisición, que incluye el incurrido por el propio grupo para la elaboración del software.

Se amortizan en un período máximo de cinco años.



d) Derechos sobre bienes en régimen de arrendamiento financiero

Figuran por el valor de contado del bien en el momento de la adquisición. Su amortización se efectúa linealmente durante la vida útil de cada uno de los bienes. El pasivo del balance refleja la deuda total por las cuotas de arrendamiento más el importe de la opción de compra. La diferencia inicial entre la deuda total y el valor de contado del bien, equivalente al gasto financiero de la operación, se registra como gasto a distribuir en varios ejercicios y se incorpora a resultados durante la duración del contrato de acuerdo con un criterio financiero. En el momento en que se ejercita la opción de compra, el coste y la amortización acumulada es estos bienes se traspaasa a los conceptos correspondientes del inmovilizado material.

e) Otras inmovilizaciones inmateriales

Recoge la valoración efectuada en 1997 de la actividad de producción de anhídrido carbónico, contenido en la corriente gaseosa derivada de la fabricación del óxido de etileno. Dicha actividad es desarrollada por CARB-IQA DE TARRAGONA, S.L. (Ver Nota 6.14.b).

Se amortiza durante un periodo de 10 años, coincidente con el de duración del acuerdo establecido con la sociedad que adquirió la producción de anhídrido carbónico.

6.7 - Inmovilizaciones materiales

a) Coste

Figuran por el precio de adquisición o coste de producción, ajustado por las sucesivas actualizaciones de valor practicadas en ejercicios precedentes al amparo de lo dispuesto por la legislación vigente en cada momento. La actualización de valores regulada por R.D. Ley 7/1996 fue objeto de aplicación a los elementos de inmovilizado de LA SEDA DE BARCELONA, S.A. (activos de la planta industrial de Tarragona), CATALANA DE POLIMEROS, S.L. e HISPANO QUÍMICA, S.A.





Como excepciones a este criterio se incluyen los siguientes activos que figuran contabilizados a valores resultantes de tasaciones efectuadas por expertos independientes:

- Inmovilizado material de HISPANO QUÍMICA, S.A. (efectuado en 1997):
  - Terrenos, de acuerdo con su valor de mercado.
  - Resto del inmovilizado, a valor actual operativo.
- Los inmuebles incorporados como consecuencia de la fusión por adquisición con el "Patronato para el Retiro del Personal de LA SEDA DE BARCELONA" realizada en el ejercicio 1993.

En 1998 se ha retrocedido, con cargo a la cuenta de pérdidas y ganancias (epígrafe Gastos y pérdidas de ejercicios anteriores) el importe de la revalorización voluntaria, efectuada en 1994, correspondiente a los elementos que permanecen en el grupo y que forman parte de la Central de Energía cuya explotación efectúa la U.T.E. "LA SEDA DE BARCELONA, S.A.-COURTAULDS ESPAÑA, S.A., CENTRAL ENERGETICA, UNION TEMPORAL DE EMPRESAS LEY 18/82 de 26 DE MAYO". Como consecuencia de dicha retrocesión el resultado del ejercicio ha disminuido en 643.441 miles de ptas. (Ver Nota 23.7.c).

Los gastos financieros correspondientes a créditos otorgados por entidades financieras directamente relacionados con la construcción de inmovilizaciones materiales se activan (ver Nota 11.3).

Los trabajos realizados para el inmovilizado se valoran en función de los costes incurridos de mano de obra, materiales y otros indirectos.

Las reparaciones y pequeñas mejoras se cargan a resultados cuando se incurren; los costes de mejoras importantes que amplían la vida útil de los elementos a que se refieren, se activan.



## b) Amortizaciones

Se calculan de forma lineal. Para los elementos que causan alta durante el propio ejercicio, la amortización se calcula a partir de la fecha de su puesta en condiciones de funcionamiento.

Se aplican los coeficientes resultantes de tomar los años de vida útil estimada, para los diversos tipos de activos. Se resumen a continuación, por grupos de elementos:

|                                    | <u>%</u>  |
|------------------------------------|-----------|
| • Edificios y otras construcciones | 1 – 5     |
| • Maquinaria e instalaciones       | 1,5 – 15  |
| • Utillaje de transporte externo   | 7,2 – 16  |
| • Mobiliario y enseres             | 5 – 9,1   |
| • Equipos proceso información      | 12,5 – 25 |

## 6.8 - Inmovilizaciones financieras

Este epígrafe incluye básicamente:

a) Participaciones en sociedades excluidas del perímetro de consolidación, que figuran por su coste de adquisición, corregido por las correspondientes provisiones para adaptar el citado coste al valor teórico-contable de la participación que se desprende del último balance disponible de las participadas.

b) Administraciones Públicas a largo plazo (ver Nota 6.17).



- c) Créditos no comerciales a largo plazo, que figuran por su valor nominal. Incorporan en determinados casos intereses devengados cuyo vencimiento es a largo plazo. En el caso de créditos de dudosa realización se dotan las oportunas provisiones, con el objeto de cubrir el riesgo de insolvencia.
- d) Depósitos y fianzas constituidos a largo plazo, que figuran por los importes entregados.

**6.9 - Gastos a distribuir en varios ejercicios**

**Incluyen:**

- Gastos incurridos en la emisión de obligaciones que se menciona en la Nota 5.1. Se incorporan a la cuenta de pérdidas y ganancias en un período máximo de cinco años.
- Gastos de formalización de préstamos recibidos, que se imputan de forma lineal a resultados durante el plazo de duración de estos préstamos.

**6.10 - Existencias**

**En la valoración de las existencias, se aplican los siguientes criterios:**

- a) Productos comerciales

**Coste de adquisición incluyendo todos los gastos derivados de la compra.**



b) Materias primas y otros aprovisionamientos

Coste standard de compra incluidos todos los gastos inherentes a la misma, revisado periódicamente.

El resto de materias primas a precio de adquisición, con salidas a:

- FIFO (CATALANA DE POLÍMRERS, S.L.).
- Coste medio ponderado (LA SEDA DE BARCELONA, S.A., HISPANO QUÍMICA, S.A. y KD-IQA, S.L.).

c) Productos en curso, semiterminados y terminados

Costes de los consumos de materias primas y otros materiales, incorporando la parte aplicable de costes directos e indirectos (mano de obra y gastos generales de fabricación).

d) Repuestos

Figuran por su coste de adquisición.

Al cierre del ejercicio se practican correcciones valorativas mediante la dotación de la correspondiente provisión por depreciación sobre el coste de los productos obsoletos, defectuosos o de lenta rotación, de acuerdo con su posible valor de realización.



721

#### 6.11 - Deudores

Refleja cuentas a cobrar en pesetas y en moneda extranjera, contabilizadas por su valor nominal.


Al cierre del ejercicio son objeto de corrección valorativa aquellos saldos cuya realización es dudosa.

Los efectos no vencidos se abonan a una cuenta transitoria hasta la fecha de su vencimiento, momento en que se aplican a las respectivas subcuentas de clientes.

#### 6.12 - Inversiones financieras temporales

Incluyen, entre otras, las siguientes:

- a) Participaciones en capital de sociedades que cotizan en bolsa, que figuran por su cotización media del cuarto trimestre del ejercicio, después de deducir la provisión necesaria para corregir su coste de adquisición.
- b) Operaciones de adquisición de títulos de deuda pública, con pacto de recompra, que figuran por su coste de adquisición.
- c) Imposiciones a corto plazo, que figuran por su valor nominal.
- d) Depósitos y fianzas constituidos a corto plazo, por el importe efectivamente desembolsado.



### 6.13 - Acciones de la sociedad dominante

Figuran valoradas por su coste de adquisición. Bajo el epígrafe Fondos propios figura la reserva disponible por un importe equivalente, de acuerdo con el artículo 79.3º. del Texto Refundido de la Ley de Sociedades Anónimas.

La adquisición de acciones propias está autorizada por la Junta General de Accionistas de **LA SEDA DE BARCELONA, S.A.** para el periodo comprendido entre el 27 de Junio de 1997 y el 27 de Diciembre de 1998.

### 6.14 - Ingresos a distribuir en varios ejercicios

#### a) Subvenciones de capital

Tienen el carácter de no reintegrables y se valoran por el importe concedido. Se incorporan a la cuenta de pérdidas y ganancias en proporción a la dotación a la amortización de los activos fijos afectos a las mismas.

#### b) Otros ingresos a distribuir recogen:

- La contrapartida del valor otorgado a la actividad de producción que se menciona en la Nota 6.6.e., por la parte que corresponde al grupo (50%).
- El efecto de la aplicación de las condiciones pactadas en el convenio de acreedores de la suspensión de pagos de HISPANO QUIMICA, S.A. (Ver Nota 5.2.5) en cuanto a la quita y al diferimiento en el pago de la deuda restante.
- Diferencias positivas de cambio no realizadas a la fecha de cierre del balance.



721

## 6.15 - Provisiones para riesgos y gastos

### a) Fondo externo de pensiones (LA SEDA DE BARCELONA, S.A. y CATALANA DE POLÍMERS, S.L.)


Se efectúan aportaciones mensuales a un plan externo de pensiones en la modalidad de aportación definida:

- Personal de LA SEDA DE BARCELONA, S.A. (oficinas centrales) y CATALANA DE POLÍMERS, S.L.: 1% de la masa salarial bruta, excluidas horas extraordinarias.
- Personal de la planta industrial de Tarragona (LA SEDA DE BARCELONA, S.A.): porcentaje sobre el salario pensionable (sueldo base más antigüedad), que oscila entre:
  - 3,5% - 10,5% (aportación empresa).
  - Hasta un máximo del 3,5% (aportación a cargo del trabajador).

### b) Fondo interno de pensiones (LA SEDA DE BARCELONA, S.A.)

- Personal pasivo de la oficinas centrales de Barcelona (Fondo de previsión social)

El saldo de la cuenta tiene por objeto la cobertura de las obligaciones estipuladas en anteriores convenios colectivos de la Sociedad, según las cuales el personal jubilado voluntariamente a los 64 años (hasta el 31.12.96) percibirá a cargo de la Sociedad, con carácter vitalicio, un complemento hasta alcanzar el 100% de la pensión que le habría correspondido si se hubiera jubilado a los 65 años.



Su importe se obtiene de un informe actuarial elaborado por el Departamento de Personal de la Sociedad. El tipo de interés técnico aplicado en 1998 ha sido de un 5%.

- Personal activo de la planta industrial de Tarragona

Se trata de un fondo interno transitorio, constituido en 1995 en concepto de servicios pasados, con el objeto de cubrir el déficit existente a dicha fecha respecto del plan de pensiones externo establecido mediante convenio a partir del ejercicio 1995.

Incluye el personal que figura en plantilla de la Sociedad a la fecha de cierre y que se incorporó a la misma con anterioridad a 31 de Diciembre de 1994.

Mientras la Sociedad no proceda a su externalización, los trabajadores que causen derecho a cualquiera de las prestaciones que contempla el plan de pensiones tienen derecho a percibir el importe íntegro del fondo interno individualizado acumulado.

Su importe se obtiene del correspondiente estudio actuarial elaborado por experto independiente, mediante capitalización individual. El rendimiento del fondo está vinculado al que obtiene el plan de pensiones externo mencionado en el punto anterior (9,272% en 1998).

- Personal pasivo de la planta industrial de Tarragona

Las prestaciones establecidas son las siguientes:

- Pensiones causadas, no revalorizables.
- Pensiones derivadas (de viudedad y orfandad).





Su importe se obtiene del correspondiente estudio actuarial elaborado por experto independiente, cuyas hipótesis básicas son las siguientes:

- Tablas de mortalidad GRM/F80.
- Pensiones no revalorizables.
- Tipo de interés técnico:
  - 6% anual hasta el 31 de Diciembre de 2012.
  - 4% anual a partir de dicha fecha.


Los fondos internos deberán ser objeto de externalización de acuerdo con la legislación vigente.

c) Prejubilaciones (LA SEDA DE BARCELONA, S.A. e HISPANO QUÍMICA, S.A.)

El pasivo del balance recoge el coste estimado a satisfacer, resultante de acuerdos individuales de prejubilación suscritos entre la Sociedad y sus trabajadores.

La provisión incluye los siguientes compromisos de pago:

- Complemento mensual de la prestación por desempleo que reciba la persona prejubilada, que garantiza un neto anual pactado entre ambas partes hasta la fecha de su jubilación efectiva.
- Complemento de las prestaciones sociales que perciba el trabajador a partir de la fecha de su jubilación, o
- Pago de una prima única satisfecha a una entidad de seguros que corresponde con el valor actual a la fecha de contratación de la póliza de seguro de la provisión matemática del complemento de pensión garantizado al trabajador hasta su fallecimiento.



d) Premios de jubilación (HISPANO QUÍMICA, S.A.)

Consisten en el pago, en el momento de jubilación del trabajador, de un importe fijo preestablecido, que fue determinado en 1982 y no aplicable para las nuevas incorporaciones. El tipo de interés aplicado en 1998 para su capitalización ha sido de un 5%.

e) Complementos de pensiones no previstos en Convenio (LA SEDA DE BARCELONA, S.A.)

Los pagos efectuados por la Sociedad en concepto de complementos de pensiones al personal, no previstos en Convenio, se imputan directamente a la cuenta de pérdidas y ganancias (en el ejercicio 1998 han supuesto 26,1 millones ptas.). No se constituye provisión alguna por este concepto, puesto que se podría interrumpir su pago en cualquier momento, si la situación de la Sociedad así lo requiriese.

6.16 - Acreedores a plazos largo y corto

Los pasivos exigibles se clasifican a largo y corto plazo, en función de que los vencimientos de las deudas sean superiores o inferiores a un año.

Incorporan cuentas a pagar en pesetas y en moneda extranjera.

Los préstamos y créditos recibidos de entidades financieras se contabilizan por los importes efectivamente dispuestos.



#### 6.17 - Impuesto sobre Sociedades

Las sociedades que integran el grupo tributan por el Impuesto de Sociedades en régimen de declaración individual.


El gasto por Impuesto sobre Sociedades se calcula individualmente para cada sociedad del grupo sobre el resultado del ejercicio antes de impuestos, considerando las diferencias existentes entre el resultado contable y la base imponible del Impuesto, a efectos de determinar el gasto devengado en el ejercicio.

Bajo el epígrafe de Administraciones Públicas deudoras a largo plazo, figura:

- El crédito fiscal por compensación de bases imponibles negativas que **LA SEDA DE BARCELONA, S.A.** y **CATALANA DE POLÍMERS, S.L.** prevén recuperar en los próximos ejercicios.
- El impuesto sobre beneficios anticipado registrado por **LA SEDA DE BARCELONA, S.A.**, correspondiente al diferencial entre dotaciones efectuadas al fondo de pensiones interno y los pagos realizados con cargo al mismo.

#### 6.18 - Ingresos y gastos

Se registran, en general, atendiendo al principio del devengo, independientemente del momento en que se produce la corriente monetaria derivada del cobro o pago de los mismos.



## 6.19 - Transacciones en moneda extranjera

La conversión a pesetas de las operaciones efectuadas en moneda extranjera, y sus correspondientes saldos, se realiza aplicando los siguientes criterios:

### a) Inmovilizado material e inmaterial

Aplicando al precio de adquisición o coste de producción, el tipo de cambio vigente a la fecha de incorporación de los bienes al patrimonio de cada sociedad integrante del grupo.

### b) Existencias

El precio de adquisición se convierte aplicando el tipo de cambio vigente a la fecha en que se realiza la adquisición correspondiente.

### c) Créditos y débitos

En general, son objeto de ajuste en el momento en que se efectúa el cobro o pago correspondiente.

## Nota 7 - FONDO DE COMERCIO DE CONSOLIDACION

- Saldo 1.1.98
- Aumentos por modificación del perímetro de consolidación (ver Nota 4.3.a)
- Amortización del ejercicio
- Saldo 31.12.98

| Sociedades consolidadas por integración global |                       |                  |
|--|-----------------------|------------------|
| Catalana de Polímeros, S.L.                    | Hispano Química, S.A. | Total            |
| -  | -                     | -                |
| 1.497.342                                      | 443.676               | 1.941.018        |
| (-) 66.867                                     | -                     | (-) 66.867       |
| <b>1.430.475</b>                               | <b>443.676</b>        | <b>1.874.151</b> |



721

## Nota 8 - DIFERENCIA NEGATIVA DE CONSOLIDACION

Los movimientos registrados durante 1998 se detallan a continuación:


| Sociedades consolidadas por integración global  |                            |                         |             |
|---|----------------------------|-------------------------|-------------|
|   | Catalana de Polímers, S.L. | Märkische Viskose, GmbH | Total       |
| • Saldo 1.1.98  | 12.387                     | 167.942                 | 180.239     |
| • Disminución, por venta de la participación (ver Notas 4.3.a y 5.2.4)                    | -                          | (-) 167.942             | (-) 167.942 |
| • Disminución, por adquisición del resto de las participaciones (ver Notas 4.3.a y 5.2.1) | (-) 12.387                 | -                       | (-) 12.387  |
| • Saldo 31.12.98  | -                          | -                       | -           |

## Nota 9 - GASTOS DE ESTABLECIMIENTO

El movimiento registrado durante 1998 ha sido el siguiente:

|   |                |
|---|----------------|
| • Saldo 1.1.98  | 334.657        |
| • Bajas del perímetro de consolidación por enajenación de participaciones | (-) 10.548     |
| • Aumentos  | 112.059        |
| • Amortizaciones  | (-) 86.180     |
| • Ajuste del saldo  | (-) 1.407      |
| • Saldo 31.12.98  | <u>348.581</u> |

Los aumentos del ejercicio corresponden básicamente a gastos incurridos en concepto de materiales consumibles, personal, financieros y otros para la puesta en condiciones de funcionamiento de la planta EPA de KD-IQA, S.L., así como al ajuste de los saldos iniciales de las partidas Gastos de constitución y de aumento de capital de CATALANA DE POLIMERS, S.L., como consecuencia del cambio de criterio que se menciona en las Notas 4.3.c y 6.5.



121

# **Nota 10 - INMOVILIZACIONES INMATERIALES**

10.1 - Los movimientos producidos en 1998 han sido los siguientes:

| <b>COSTE</b>  | <b>Saldo al<br/>1.1.98</b> | <b>Aumentos por<br/>modificación del<br/>perímetro de<br/>consolidación</b> | <b>Aumentos</b> | <b>Bajas</b>      | <b>Traspasos a<br/>inmovilizaciones<br/>materiales</b> | <b>Saldo al<br/>31.12.98</b> |
|---|----------------------------|---|-----------------|-------------------|--|------------------------------|
| • Gastos de investigación y desarrollo                            | 10.426                     | -   | 304.581         | -                 | -  | 315.007                      |
| • Concesiones, patentes y marcas                                  | 12.143                     | 342.128   | -               | -                 | -  | 354.271                      |
| • Aplicaciones informáticas                                       | -                          | 48.542  | 59.767          | (-) 40.013        | -  | 68.296                       |
| • Derechos sobre bienes en régimen<br>de arrendamiento financiero | -                          | 13.097  | 10.893          | (-) 1.354         | (-) 9.600  | 13.036                       |
| • Otro inmovilizado   | 520.000                    | -   | -               | -                 | -  | 520.000                      |
|   | <b>542.569</b>             | <b>403.767</b>  | <b>375.241</b>  | <b>(-) 41.367</b> | <b>(-) 9.600</b>                                       | <b>1.270.610</b>             |
| <b>AMORTIZACION ACUMULADA</b>                                     |                            |   |                 |                   |  |                              |
| • Gastos de investigación y desarrollo                            | -                          | -   | 2.128           | -                 | -  | 2.128                        |
| • Concesiones, patentes y marcas                                  | 2.125                      | 22.808  | 24.023          | -                 | -  | 48.956                       |
| • Aplicaciones informáticas                                       | -                          | 42.744  | 2.190           | (-) 40.013        | -  | 4.921                        |
| • Derechos sobre bienes en régimen<br>de arrendamiento financiero | -                          | 5.876   | 947             | (-) 1.012         | (-) 4.579  | 1.232                        |
| • Otro inmovilizado   | -                          | -   | 52.000          | -                 | -  | 52.000                       |
|   | <b>2.125</b>               | <b>71.428</b>   | <b>81.288</b>   | <b>(-) 41.025</b> | <b>(-) 4.579</b>                                       | <b>109.237</b>               |
| <b>VALOR NETO</b>   | <b>540.444</b>             |   |                 |                   |  | <b>1.161.373</b>             |

10.2 - Los aumentos del ejercicio incluyen, bajo la partida Gastos de investigación y desarrollo, 263.192 miles de ptas. correspondientes a Trabajos realizados por el grupo para el propio inmovilizado referidos al desarrollo de una gama de oxitoles y proxitoles y otra de productos intermedios basados en óxidos de etileno y de propileno para la fabricación de antiespumantes.

Asimismo, las inversiones en Aplicaciones informáticas recogen Trabajos realizados para el propio inmovilizado por valor de 53.964 miles de ptas.

10.3 - En 1997 HISPANO QUÍMICA, S.A. registró bajo esta partida un importe de 342.128 miles de ptas. correspondiente a la valoración realizada por un experto independiente de un conjunto de patentes y marcas de las que la sociedad es titular. El criterio empleado contempla el valor de coste inicial, así como la antigüedad, publicidad y expectativas de ventas que las citadas patentes y marcas se estima que generarán en el futuro. Su valor neto a la fecha de cierre del ejercicio es de 296.511 miles de ptas.



121


**Nota 11- INMOVILIZACIONES MATERIALES**

- 11.1 - Los movimientos registrados por las cuentas de inmovilizado material se detallan en el cuadro resumen que se acompaña en la página siguiente.
- 11.2 - Las inversiones más significativas del ejercicio corresponden a Instalaciones técnicas y maquinaria para las plantas industriales de Tarragona (**LA SEDA DE BARCELONA, S.A.** y **KD-IQA, S.L.**) y El Prat de Llobregat (**CATALANA DE POLÍMERS, S.L.**).

Los traspasos del ejercicio obedecen a:

|   |                |
|---|----------------|
| • Clasificación como Inmovilizado material de aquellos recambios cuya duración es superior a un ejercicio | 333.334        |
| • Ejercicio de la opción de compra de contratos de arrendamiento financiero                               | 9.600          |
|   | <u>342.934</u> |

- 11.3 - Tal y como se señala en la Nota 6.7, el inmovilizado material incorpora gastos financieros (238.189 miles de ptas.) correspondientes a intereses de préstamos a largo plazo en moneda extranjera, obtenidos para financiar la construcción de la planta de polímeros PET, propiedad de **CATALANA DE POLÍMERS, S.L.**
- 11.4 - El saldo pendiente de incorporar a resultados relativo a subvenciones recibidas para la adquisición de inmovilizado material se detalla en la Nota 16.



# CUADRO DE MOVIMIENTOS DE INMOVILIZACIONES MATERIALES

| COSTE   | Saldo<br>1.1.98   | Bajas del perímetro<br>de consolidación<br>por enajenación de<br>participaciones | Aumentos por<br>modificación del<br>perímetro de<br>consolidación | Aumentos         | Traspasos      | Bajas                | Saldo al<br>31.12.98 |
|---|-------------------|--|---|------------------|----------------|----------------------|----------------------|
| • Terrenos y construcciones                             | 6.648.682         | (-) 1.712.014  | 3.339.065   | 112.259          | 907.101        | (-) 202.843          | 9.092.250            |
| • Instalaciones técnicas y maquinaria                   | 39.476.964        | (-) 7.139.686  | 3.306.749   | 827.510          | 6.605.266      | (-) 1.278.627        | 41.798.176           |
| • Otro inmovilizado                                     | 1.046.823         | (-) 159.510  | 131.171   | 29.173           | 33.892         | (-) 117.003          | 964.646              |
| • Anticipos e inmovilizaciones mate-<br>riales en curso | 7.225.619         | (-) 188.986  | 290   | 709.644          | (-) 7.203.325  | -                    | 543.242              |
|   | <b>54.398.088</b> | <b>(-) 9.200.196</b>   | <b>6.777.375</b>  | <b>1.678.586</b> | <b>342.934</b> | <b>(-) 1.598.473</b> | <b>52.398.314</b>    |

## AMORTIZACION ACUMULADA

|                                       |                   |                      |                  |                  |              |                    |                   |
|---------------------------------------|-------------------|----------------------|------------------|------------------|--------------|--------------------|-------------------|
| • Terrenos y construcciones           | 2.085.576         | (-) 492.645          | 427.804          | 140.572          | (-) 14.931   | (-) 5.187          | 2.141.189         |
| • Instalaciones técnicas y maquinaria | 27.188.455        | (-) 3.329.808        | 2.308.222        | 1.474.931        | 7.273        | (-) 849.749        | 26.799.324        |
| • Otro inmovilizado                   | 592.392           | (-) 46.864           | 91.884           | 73.830           | 12.237       | (-) 68.704         | 654.775           |
|                                       | <b>29.866.423</b> | <b>(-) 3.869.317</b> | <b>2.827.910</b> | <b>1.689.333</b> | <b>4.579</b> | <b>(-) 923.640</b> | <b>29.595.288</b> |

VALOR NETO

**24.531.665**

**22.803.026**



721



11.5 - Las bajas más relevantes del ejercicio han sido las siguientes:

|   |                  |
|---|------------------|
| a) Por enajenación de las participaciones en Viscoseda Barcelona, S.L y Markische Viskose, GmbH |                  |
| b) Ventas de equipos de proceso informático:  |                  |
| • Baja de activo  | (-) 99.127       |
| • Baja de amortización acumulada  | 58.355           |
| • Precio de venta   | 37.396           |
| • Resultado extraordinario negativo   | <u>(-) 3.376</u> |
| c) Venta de unidades de hilatura para hilo textil continuo:                                     |                  |
| • Baja de activo  | (-) 98.671       |
| • Baja de amortización acumulada  | 86.016           |
| • Precio de venta   | 69.648           |
| • Resultado extraordinario positivo   | <u>56.993</u>    |
| d) Venta de una vivienda del edificio situado en c/ Provença, 269 (08008 Barcelona):            |                  |
| • Baja de activo  | (-) 27.370       |
| • Baja de amortización acumulada  | 1.346            |
| • Precio de venta   | 18.000           |
| • Resultado extraordinario negativo   | <u>(-) 8.024</u> |

11.6 - Al 31 de Diciembre de 1998 las cuentas de Inmovilizado material incluyen bienes totalmente amortizados cuyo valor de coste asciende a 16.786 millones de ptas.

11.7 - Como consecuencia de la fusión, realizada en el ejercicio 1993, de la Fundación Laboral "Patronato para el Retiro del Personal de LA SEDA DE BARCELONA, S.A." con LA SEDA DE BARCELONA, S.A., ésta incorporó a su activo diversos inmuebles al valor resultante de tasación de expertos independientes.



Al 31 de Diciembre de 1998 los datos contables relativos a los activos procedentes de fusión, que permanecen en el activo por su valor según tasación de expertos independientes, se detallan a continuación (viviendas y locales en Provença nº. 269):

|                                   |                |
|-----------------------------------|----------------|
| • Valor según tasación del activo | 356.308        |
| • Amortización acumulada          | (-) 17.820     |
| • Valor neto                      | <u>334.488</u> |


- 11.8 - En 1997, HISPANO QUÍMICA, S.A. efectuó una revalorización voluntaria sobre su inmovilizado material con el objeto de reflejar en balance el valor de mercado u operativo del mismo.

La citada revalorización, resultante de una valoración llevada a cabo por experto independiente, comportó un aumento de los fondos propios de la sociedad de 1.809.760 miles de ptas.

Al 31 de Diciembre de 1998 el valor neto del inmovilizado material revalorizado es de 1.782.467 miles de ptas.

- 11.9 - En 1988 finalizó la construcción de la turbina de gas para la Central de Energía en El Prat de Llobregat. Esta inversión se llevó a cabo a través de una Agrupación Temporal, transformada el 16 de Marzo de 1993 en "LA SEDA DE BARCELONA, S.A.-COURTAULDS ESPAÑA, S.A., CENTRAL ENERGETICA, UNION TEMPORAL DE EMPRESAS LEY 18/82 DE 26 DE MAYO".

En 1994, los elementos de activo que forman parte de la Central de Energía se registraron por el valor resultante de tasación efectuada por experto independiente, lo que representó una revalorización contable de 1.826 millones de ptas.



721

Desde 1994, los citados activos han registrado los siguientes movimientos:

- Venta en 1994 de un 10% Acordis Acrylic Fibres, S.A. (anteriormente denominada Courtaulds España, S.A.).
- Aportación en 1995 de un 10% a CATALANA DE POLÍMERS, S.L.
- Aportación en 1996 de un 40% a Viscoseda Barcelona, S.L.
- Venta en 1997 de un 10% a CATALANA DE POLÍMERS, S.L.
- Venta en 1998 de un 30% a CATALANA DE POLÍMERS, S.L.
- Adquisición en 1998 por CATALANA DE POLÍMERS, S.L. de un 5% a Viscoseda Barcelona, S.L.

Al 31 de Diciembre de 1998, y tras la venta de la participación en Viscoseda Barcelona, S.L., el grupo (a través de CATALANA DE POLÍMERS, S.L.) ostenta la propiedad del 55% de los activos de la Central.

Viscoseda Barcelona, S.L. ostenta los derechos de suministro de la central de energía.

En 1998, ha sido objeto de retrocesión la revalorización registrada en su día y referida a los activos que al 31 de Diciembre de 1998 permanecen en el grupo (55%). La citada retrocesión ha comportado un cargo en la cuenta de pérdidas y ganancias del ejercicio (epígrafe Gastos y pérdidas de ejercicios anteriores, ver Nota 23.7.c) por valor de 643.441 miles de ptas., que se desglosa del siguiente modo:

|  |                |
|--|----------------|
| • Importe revalorizado   | 841.072        |
| • Amortización acumulada de la revalorización a 1 de Enero de 1998 | (-) 197.631    |
|  | <u>643.441</u> |




21

# 11.10 - Hipotecas constituidas sobre diversos bienes en garantía del pago de determinadas deudas:

| Deuda garantizada  |  | Saldo adeudado a 31.12.98 | Importes avalados |
|--|--|---------------------------|-------------------|
| <b>Fincas propiedad de LA SEDA DE BARCELONA, S.A.</b>  |  |                           |                   |
| <ul style="list-style-type: none"> <li>Fincas registrales n°. 11.535, 4.315, 11.531, 13.570, 11.537, 13.572 y 4.313, situadas en el término municipal de Tarragona, con una superficie total de 324.468 m², propiedad de LA SEDA DE BARCELONA, S.A.</li> </ul> | Préstamo otorgado por Shell España, S.A.   | 528.394                   | -                 |
|  | Préstamo Institut Català de Finances, otorgado a KD-IOA, S.L.  | 350.000                   | -                 |
|  | Actas inspección Hacienda  | 93.792                    | -                 |
| <ul style="list-style-type: none"> <li>Finca urbana en El Prat de Llobregat (Barcelona)</li> </ul>   | Liquidación provisional gastos de urbanización   | 25.740                    | -                 |
| <ul style="list-style-type: none"> <li>Fincas urbanas en Barcelona, c/ Provença n°. 269 (números 7.596, 7.604, 7.606 y 7.610)</li> </ul>   | Hipoteca de máximos para descuento comercial   | -                         | -                 |
| <ul style="list-style-type: none"> <li>Finca urbana n°. 7.598 en Barcelona, c/ Provença n°. 269</li> </ul>   | Deuda tributaria de Inmobiliaria 56, S.L.  | -                         | 33.085            |
| <b>Fincas propiedad de CATALANA DE POLÍMERS, S.L.</b>  |  |                           |                   |
| <ul style="list-style-type: none"> <li>Planta de poliéster en El Prat de Llobregat (Barcelona), que incluye terrenos, edificios e instalaciones</li> </ul>   | Tesorería General de la Seguridad Social, convenio de devolución de deuda, traspasado en su día a Viscoseda Barcelona, S.L. y Poliseda, S.L. | -                         | 2.763.960         |
|  | Diversos préstamos bancarios   | 150.000                   | -                 |
|  | Hipoteca de máximos recibida del Institut Català de Finances   | 750.000                   | -                 |
|  |  |                           |                   |
| <b>Fincas propiedad de HISPANO QUÍMICA, S.A.</b>   |  |                           |                   |
| <ul style="list-style-type: none"> <li>Terrenos, construcciones, maquinaria e instalaciones de las divisiones: Química orgánica y Ledertex</li> </ul>  | Líneas de descuento con entidades de crédito   | 1.022.977                 | -                 |
|  | Deuda aplazada con la Tesorería General de la Seguridad Social   | 462.751                   | -                 |
|  | Deudas aplazadas con Hacienda Pública  | 974.919                   | -                 |
|  | Planes de jubilación, cuotas aplazadas con la Tesorería General de la Seguridad Social   | 174.000                   | -                 |
|  | Préstamo otorgado por el Institut Català de Finances   | 113.117                   | -                 |
|  |  | <u>4.645.690</u>          | <u>2.797.845</u>  |
|  | Importe total garantizado  |                           |                   |

Tal y como se señala en la Nota 21.2, CATALANA DE POLÍMERS, S.L. mantiene negociaciones con la Tesorería General de la Seguridad Social al objeto de obtener un aplazamiento en el pago de las cuotas pendientes de pago (período Junio 1998-Enero 1999). La Sociedad prevé garantizar el importe adeudado, estimado en 453,1 millones de ptas., mediante constitución de hipoteca inmobiliaria sobre la participación indivisa (55%) en la finca registral número 28.563 de El Prat de Llobregat (terrenos de la U.T.E., Ver Nota 11.9).



221

11.11 - Información adicional sobre elementos del inmovilizado material actualizados o revalorizados

A continuación se facilita información respecto a:

- La actualización de valores practicada en 1996 por **LA SEDA DE BARCELONA, S.A.** (planta industrial de Tarragona) y por las sociedades dependientes **CATALANA DE POLÍMERS, S.L.** e **HISPANO QUÍMICA, S.A.**, en cumplimiento de lo establecido en el artículo 17.2 del R.D. 2.607/1996, de 10 de Diciembre.
- La revalorización voluntaria de activos efectuada en 1997 por **HISPANO QUÍMICA, S.A.**

| Millones de Ptas.   |   |                              |
|---|---|------------------------------|
|   | Actualización de<br>valores R.D.L. 7/1996 | Revalorización<br>voluntaria |
| a) Importe neto de la actualización,<br>pendiente de amortización a 31 de<br>Diciembre de 1998:   |   |                              |
| - Terrenos y construcciones   | 1.100,8                                   | 1.536,8                      |
| - Instalaciones técnicas y maquinaria   | 965,6                                     | -                            |
| - Otro inmovilizado material  | 6,3                                       | 245,6                        |
|   | <u>2.072,7</u>                            | <u>1.782,4</u>               |
| b) Efectos de la actualización y de la<br>revalorización en las dotaciones a la<br>amortización del ejercicio (incremento)  | <u>242,9</u>                              | <u>13,6</u>                  |
| c) Efectos de la actualización y de la<br>revalorización en las dotaciones a la<br>amortización del ejercicio 1999, en caso<br>de mantener el grupo la totalidad de los<br>activos actualizados y revalorizados | <u>223,9</u>                              | <u>13,6</u>                  |



221

**Nota 12- INMOVILIZACIONES FINANCIERAS**

12.1 - En la página siguiente se resumen los movimientos que han presentado en el ejercicio 1998 las cuentas de inmovilizado financiero.

12.2 - Participaciones puestas en equivalencia ha registrado durante 1998 los siguientes movimientos:

|   | <u>Cydeplast Pet, S.L.</u> | <u>Iberpotash, S.A.</u> | <u>Total</u> |
|---|----------------------------|-------------------------|--------------|
| • Saldo 1.1.98  | 10.505                     | -                       | 10.505       |
| • Ajuste del valor de la participación con abono a Ingresos extraordinarios | 18.405                     | -                       | 18.405       |
| • Aumentos, por adquisición de participaciones                              | -                          | 2.000                   | 2.000        |
| • Participación en pérdidas del ejercicio                                   | (-) 25.334                 | -                       | (-) 25.334   |
| • Saldo 31.12.98  | <u>3.576</u>               | <u>2.000</u>            | <u>5.576</u> |

12.3 - Participaciones en empresas del grupo y asociadas excluidas del perímetro de consolidación recogen las siguientes inversiones:


|                              | <u>Coste de adquisición</u> | <u>Provisión por depreciación</u> | <u>Valor neto</u> |
|------------------------------|-----------------------------|-----------------------------------|-------------------|
| • Aneriqa, A.I.E.            | 180                         | -                                 | 180               |
| • Inседа, S.L.               | 500                         | -                                 | 500               |
| • Soket, S.L.                | 500                         | -                                 | 500               |
| • Eurosystem Derivados, S.L. | 475                         | -                                 | 475               |
| • Inmobiliaria 56, S.L.      | 2.085.990                   | (-) 2.085.990                     | -                 |
|                              | <u>2.087.645</u>            | <u>(-) 2.085.990</u>              | <u>1.655</u>      |

12.4 - Créditos a empresas del grupo y asociadas excluidas del perímetro de consolidación recoge el otorgado a Eurosystem Derivados, S.L. por 40.000 miles de ptas. No devenga interés alguno.



## CUADRO DE MOVIMIENTOS DE INMOVILIZACIONES FINANCIERAS

|  | Saldo<br>1.1.98 | Bajas del perímetro<br>de consolidación por<br>enajenación de<br>participaciones | Aumentos por<br>modificación del<br>perímetro de<br>consolidación | Aumentos    | Disminuciones | Participación<br>en resultados | Traspasos y<br>traspasos del/a<br>corto plazo | Saldo<br>31.12.98 |
|--|-----------------|--|---|-------------|---------------|--------------------------------|---|-------------------|
| • Participaciones puestas en equivalencia  | 10.505          | -  | -   | 2.000       | -             | (-) 6.929                      | -   | 5.576             |
| • Participaciones en empresas del grupo y<br>asociadas excluidas del perímetro de conso-<br>lidación | 980             | -  | 2.090.274   | 975         | (-) 4.584     | -                              | -   | 2.087.645         |
| • Créditos a empresas del grupo y asociadas<br>excluidas del perímetro de consolidación              | -               | -  | 912.770   | -           | (-) 912.770   | -                              | 40.000  | 40.000            |
| • Cartera de valores a largo plazo   | 345.602         | -  | 3.299   | -           | (-) 103.299   | -                              | (-) 40.000                                    | 205.602           |
| • Otros créditos   | 356.137         | (-) 13.002   | -   | 2.995.820   | (-) 14.469    | -                              | 1.099.022                                     | 4.423.508         |
| • Depósitos y fianzas a largo plazo  | 21.664          | -  | -   | 2.247       | (-) 18.738    | -                              | 103.821                                       | 108.994           |
| • Administraciones públicas a largo plazo  | 5.231.687       | (-) 651.566  | -   | 336.566     | (-) 720.162   | -                              | -   | 4.196.525         |
|  | 5.966.575       | (-) 664.568  | 3.006.343   | 3.337.608   | (-) 1.774.022 | (-) 6.929                      | 1.202.843                                     | 11.067.850        |
| • Provisiones  | -               | -  | (-) 1.851.324   | (-) 317.249 | 7.583         | -                              | -   | (-) 2.160.990     |
|  | 5.966.575       | (-) 664.568  | 1.155.019   | 3.020.359   | (-) 1.766.439 | (-) 6.929                      | 1.202.843                                     | 8.906.860         |



721

- 12.5 - Las participaciones que se recogen en la cuenta de Cartera de valores a largo plazo, son las siguientes:

| <u>Sociedad</u>                            | <u>Valor neto<br/>registrado</u> | <u>%<br/>participación</u> |
|--|----------------------------------|----------------------------|
| • Catalana d'Iniciatives, S.A.             | 150.000                          | 2,30%                      |
| • Materiales Industriales, S.A.            | 295                              | 11,10%                     |
| • Aguas Industriales de Tarragona (AITASA) | 16.647                           | 11,00%                     |
| • Consorci d'Aigües de Tarragona           | 8.508                            | 2,40%                      |
| • Emisario de Morell                       | 30.000                           | 5,00%                      |
| • Otros valores                            | 152                              | -                          |
|  | <u>205.602</u>                   |                            |

En 1998, y en aplicación de la cláusula tercera del contrato de compraventa de fecha 22 de Diciembre de 1997, se ha retrocedido la operación de adquisición de la participación de un 5% del capital social de Cogeneración de Alcalá, A.I.E., mediante reembolso del importe entregado en 1997 (100.000 miles de ptas.). La citada retrocesión no ha comportado efecto alguno en la cuenta de pérdidas y ganancias del ejercicio.

- 12.6 - Otros créditos incluye las siguientes partidas:

|  |                  |
|--|------------------|
| • Iberseda, S.L., por la venta de la participación en Viscoseda Barcelona, S.L. (Ver Nota 5.2.4):                                      |                  |
| - Precio aplazado, vencimiento en ocho anualidades (2000-2007)   | 2.821.013        |
| - Intereses devengados (4% sobre el precio aplazado)   | <u>112.841</u>   |
|  | <u>2.933.854</u> |
| • Viscoseda Barcelona, S.L., línea de crédito, con vencimiento 31 de Diciembre del 2002, prorrogable tácitamente por períodos anuales. |                  |
| - Crédito dispuesto  | 1.285.500        |
| - Intereses devengados (4% sobre el saldo dispuesto, exigible al vencimiento del crédito)  | <u>51.420</u>    |
|  | <u>1.336.920</u> |
| Suma y sigue   | 4.270.774        |

72



Suma anterior 4.270.774

|  |                  |
|--|------------------|
| • Polímeros Pet, S.L.; aportación a cuenta de una futura ampliación de capital. Esta aportación a cuenta ha sido objeto de provisión en 1998, con cargo a Reservas voluntarias | 75.000           |
| • Efectos comerciales descontados, con vencimientos a largo plazo (Ver Nota 19.2)  | 39.678           |
| • Préstamos al personal  | 38.056           |
|  | <b>4.423.508</b> |

- 12.7 - Administraciones Públicas a largo plazo recoge créditos fiscales por Impuesto sobre Sociedades a compensar con futuras bases imponibles, así como Impuestos anticipados derivados del tratamiento fiscal aplicable a los fondos internos de pensiones.

Los movimientos registrados durante 1998 han sido los siguientes:

|  | Crédito<br>fiscal por<br>pérdidas a<br>compensar | Impuestos<br>anticipados | Total            |
|--|--|--------------------------|------------------|
| • Saldo 1.1.98   | 5.231.687  | -                        | 5.231.687        |
| • Bajas por enajenación de participaciones   | (-) 651.566                                      | -                        | (-) 651.566      |
| • Efecto impositivo del fondo interno de pensiones correspondiente al personal de la planta industrial de Tarragona (LA SEDA DE BARCELONA, S.A.), S.A., valor a 1.1.95, con abono a Ingresos extraordinarios (Ver Nota 23.6) | -  | 332.431                  | 332.431          |
| • Traspaso a largo plazo del efecto impositivo del fondo interno de pensiones (ejercicios 1995 y 1996) que figuraba en cuentas de Administraciones Públicas a corto plazo  | -  | 4.135                    | 4.135            |
| • Ajuste de saldos contables según liquidación del Impuesto sobre Sociedades del ejercicio 1997  | (-) 44.764                                       | (-) 2.188                | (-) 46.952       |
| • Impuesto sobre Sociedades devengado en 1998:   |  |                          |                  |
| - Con cargo a Reserva voluntarias (Notas 15.9 y 21.3)  | (-) 395.193                                      | -                        | (-) 395.193      |
| - Con cargo a la cuenta de pérdidas y ganancias  | (-) 278.017                                      | -                        | (-) 278.017      |
|  | <b>3.862.147</b>                                 | <b>334.378</b>           | <b>4.196.525</b> |



721


12.8 - El saldo de Provisiones incluye las siguientes:

|   |                  |
|---|------------------|
| • Coste de adquisición de la participación en Inmobiliaria 56, S.L. (Ver Nota 12.3)           | 2.085.990        |
| • Aportación a cuenta de ampliación de capital de Polímeros Pet, S.L. (Ver Notas 12.6 y 15.9) | 75.000           |
|   | <u>2.160.990</u> |

**Nota 13- EXISTENCIAS**

El desglose de las existencias por grupos homogéneos de actividades y grado de terminación, así como de las correspondientes provisiones es el siguiente:

|                                       | Química          | Poliéster y<br>polímeros | Total            |
|---------------------------------------|------------------|--------------------------|------------------|
| • Materias primas y auxiliares        | 851.464          | 689.219                  | 1.540.683        |
| • Productos en curso y semiterminados | 122.145          | 439.692                  | 561.837          |
| • Productos terminados                | 506.940          | 817.592                  | 1.324.892        |
|                                       | <u>1.480.549</u> | <u>1.946.863</u>         | <u>3.427.412</u> |
| Menos:                                |                  |                          |                  |
| • Provisiones                         | (-) 63.569       | (-) 14.590               | (-) 78.159       |
|                                       | <u>1.416.980</u> | <u>1.932.273</u>         | <u>3.349.253</u> |



**Nota 14- DEUDORES**

14.1 - Al 31 de diciembre de 1998 los saldos de clientes se desglosan como sigue:

|   |                  |
|---|------------------|
| • Clientes por ventas y prestaciones de servicios | 1.792.089        |
| • Efectos comerciales a cobrar                    | 948.710          |
| • Efectos descontados y no vencidos               | 4.318.011        |
| • Clientes de dudoso cobro                        | 479.029          |
|   | <u>7.537.839</u> |

menos:

|                              |                    |
|------------------------------|--------------------|
| • Provisión por insolvencias | <u>(-) 324.661</u> |
|                              | <u>7.213.178</u>   |

14.2 - Las cuentas a cobrar en moneda extranjera al 31 de Diciembre de 1998 ascienden a 1.713 millones de ptas. Esta cifra no incluye los saldos en moneda extranjera mantenidos por HISPANO QUÍMICA, S.A.

14.3 - Empresas puestas en equivalencia y sociedades dependientes excluidas del perímetro de consolidación recoge los siguientes saldos:

• Sociedades puestas en equivalencia:

|                       |                  |
|-----------------------|------------------|
| - Cydeplast Pet, S.L. | 781.146          |
| - Iberpotash, S.A.    | 1.722.793        |
|                       | <u>2.503.939</u> |

• Sociedades excluidas del perímetro de consolidación

|                   |                |
|-------------------|----------------|
| - Aneriqa, A.I.E. | 109.708        |
| - Inseda, S.L.    | 194            |
|                   | <u>109.902</u> |



721

## 14.4 - Otros deudores incluye los siguientes:

|                              |                  |
|------------------------------|------------------|
| a) Deudores varios           | 1.103.978        |
| b) Administraciones Públicas | 412.208          |
|                              | <u>1.516.186</u> |

## a) Deudores varios se desglosa como sigue:

|   |                  |
|---|------------------|
| • Seur España, S.A.                     | 156.075          |
| • Viscoseda Barcelona, S.L.             | 387.377          |
| • Deudores por financiación y factoring | 197.726          |
| • Otros deudores                        | 362.800          |
|   | <u>1.103.978</u> |

## b) El saldo deudor de Administraciones Públicas incluye:

|  |                |
|--|----------------|
| • Solicitud devolución Impuesto sobre Sociedades 1997  | 24.266         |
| • Retenciones soportadas, en concepto de rendimientos del capital mobiliario e inmobiliario, a cuenta del Impuesto sobre Sociedades 1998 | 9.283          |
| • Liquidaciones del Impuesto sobre el Valor Añadido, cuarto trimestre 1998, cuotas a devolver o compensar                                | 378.659        |
|  | <u>412.208</u> |

Nota 15- **FONDOS PROPIOS**

- 15.1 - Los movimientos de fondos propios durante el ejercicio 1998, se resumen en el cuadro adjunto.



721

## CUADRO DE MOVIMIENTOS DE FONDOS PROPIOS

|  | Saldo<br>1.1.98 | Aplicación<br>resultado 1997 | Traspasos por<br>venta de<br>participaciones | Rajas por<br>enajenación de<br>participaciones | Ampliación de<br>capital por<br>conversión de<br>obligaciones en<br>acciones | Dotación<br>reserva art.<br>79.3 TRLSA | Otros<br>ajustes | Pagos       | Resultado<br>ejercicio<br>1998 | Saldo<br>31.12.98 |
|--|-----------------|------------------------------|--|--|--|--|------------------|-------------|--------------------------------|-------------------|
| • Capital suscrito   | 8.509.265       | -                            | -  | -  | 2.941.183  | -                                      | -                | -           | -                              | 11.450.448        |
| • Prima de emisión   | 943             | -                            | -  | -  | 2.058.828  | -                                      | -                | -           | -                              | 2.059.771         |
| • Reserva de revalorización  | 551.753         | -                            | -  | -  | -  | -                                      | -                | -           | -                              | 551.753           |
| Reserva legal  | 1.309.118       | 392.735                      | -  | -  | -  | -                                      | -                | -           | -                              | 1.701.853         |
| Reserva para acciones propias  | 28.560          | -                            | -  | -  | -  | (-) 21.256                             | -                | -           | -                              | 7.304             |
| Reserva por capital amortizado   | 1.007.014       | -                            | -  | -  | -  | -                                      | -                | -           | -                              | 1.007.014         |
| • Reservas no distribuíbles  | 2.344.692       | 392.735                      | -  | -  | -  | (-) 21.256                             | -                | -           | -                              | 2.716.171         |
| • Reservas voluntarias   | 6.831.772       | -                            | -  | -  | -  | 21.256                                 | (-) 1.277.478    | -           | -                              | 5.575.550         |
| • Remitidos de ejercicios anteriores   | (-) 4.609.036   | 2.393.946                    | (-) 2.546.432                                | -  | -  | -                                      | -                | -           | -                              | (-) 4.761.516     |
| • Reservas en sociedades consolidadas<br>por integración global o proporcional | (-) 2.398.939   | (-) 1.633.014                | 2.546.432                                    | -  | -  | -                                      | -                | -           | -                              | (-) 1.485.521     |
| • Reservas en sociedades consolidadas<br>por puesta en equivalencia            | (-) 52.588      | (-) 33.597                   | -  | -  | -  | -                                      | -                | -           | -                              | (-) 86.095        |
| • Diferencias de conversión  | 6.628           | -                            | -  | (-) 6.628                                      | -  | -                                      | -                | -           | -                              | -                 |
| • Pérdidas y ganancias   | 1.120.160       | (-) 1.120.160                | -  | -  | -  | -                                      | -                | -           | 1.971.980                      | 1.971.980         |
| • Dividendo a cuenta entregado en el<br>ejercicio                              | -               | -                            | -  | -  | -  | -                                      | -                | (-) 340.371 | -                              | (-) 340.371       |
|  | 12.304.650      | -                            | -  | (-) 6.628                                      | 5.000.911  | -                                      | (-) 1.277.478    | (-) 340.371 | 1.971.980                      | 17.652.170        |



- 15.2 - Después de la ampliación de capital que se menciona en la Nota 3.1, éste queda formado por 4.959 acciones ordinarias serie A de 250 ptas. nominales cada una y 22.898.417 acciones ordinarias serie B de 500 ptas. nominales cada una, totalmente suscritas y desembolsadas y representadas mediante anotaciones en cuenta.
- 15.3 - Participaciones en el capital de **LA SEDA DE BARCELONA, S.A.**, superiores al 3%:

| <u>Accionista</u>   | <u>%</u> |
|---|----------|
| • Fondos de inversión asesorados por Soci  t   G  n  rale | 14,-     |
| • Iberseda, S.L.  | 10,8     |
| • Inversiones Ibersuizas                                  | 7,-      |
| • Jacinto Soler Padr                                      | 5,5      |
| • Pere Prat y Ram  n Oller                                | 3,9      |
| • SBC Overseas Holding B.V.                               | 3,2      |

- 15.4 - El art  culo 214 del Texto Refundido de la Ley de Sociedades An  nimas establece que las sociedades destinar  n el 10% del beneficio del ejercicio a la reserva legal hasta que   sta alcance, al menos, el 20% del capital social. Esta reserva, mientras no supere el l  mite indicado, s  lo podr   destinarse a la compensaci  n de p  rdidas en el caso de que no existan otras reservas disponibles suficientes para este fin, o a aumentar el capital social en la parte que exceda del 10% del capital ya aumentado, y s  lo ser   disponible para los accionistas en caso de liquidaci  n de la Sociedad.
- 15.5 - De acuerdo con lo previsto en el art  culo 167.3   del Texto Refundido de la Ley de Sociedades An  nimas, por el valor nominal de las acciones propias amortizadas en 1996, y que fueron adquiridas por **LA SEDA DE BARCELONA, S.A.** en dicho ejercicio a t  tulo gratuito (1.007.014 miles de ptas.), se dot   una reserva de la que s  lo ser   posible disponer con los mismos requisitos que los exigidos para la reducci  n del capital social.




121

- 15.6 - Tal y como se señala en la Nota 11.11, de acuerdo con lo previsto en el Real Decreto-Ley 7/1996, en el ejercicio 1996 se procedió a la actualización de los valores del inmovilizado material que figuraban en los balances de **LA SEDA DE BARCELONA, S.A.** (activos de la planta industrial de Tarragona), **CATALANA DE POLÍMERS, S.A.** e **HISPANO QUÍMICA, S.A.** a 31 de Diciembre de 1996.

Las Reservas, resultantes de la actualización de activos (551.753 miles de ptas. de la Sociedad dominante y 2.034.389 miles de ptas. de las sociedades dependientes), son indisponibles hasta que la actualización sea comprobada y aceptada por las autoridades tributarias.

A partir de la fecha en que la Administración tributaria haya comprobado y aceptado el saldo de la Reserva de revalorización originado por el Real Decreto-Ley 7/1996, de 7 de Junio (o haya prescrito el plazo de 3 años para su comprobación), dichos saldos podrán destinarse, sin devengo de impuestos, a eliminar los resultados contables negativos que pudieran producirse en el futuro o a ampliación del capital social. A partir del 1 de Enero del año 2007 (transcurridos diez años contados a partir de la fecha del balance en el que se reflejaron las operaciones de actualización), podrá destinarse a reservas de libre disposición, siempre que la plusvalía monetaria haya sido realizada. Se entenderá realizada la plusvalía en la parte correspondiente a la amortización contablemente practicada o cuando los elementos patrimoniales actualizados hayan sido transmitidos o dados de baja en los libros de contabilidad.

En 1998 la Administración tributaria ha comprobado el saldo de la Reserva de revalorización correspondiente a **LA SEDA DE BARCELONA, S.A.**, por lo que éste resulta disponible para los fines previstos en el Real Decreto.



721

- 15.7 - El desglose, por sociedades incluidas en el perímetro de consolidación, de los epígrafes Reservas en sociedades consolidadas por integración global y proporcional y Reservas en sociedades puestas en equivalencia, es el siguiente:

| Reservas en sociedades consolidadas |  |                               |
|-------------------------------------|--|-------------------------------|
|                                     | Por integración global<br>y proporcional | Por puesta en<br>equivalencia |
| • CATALANA DE POLÍMERS, S.L.        | (-) 1.485.521                            | -                             |
| • CYDEPLAS PET, S.L.                | -  | (-) 86.095                    |
|                                     | <b>(-) 1.485.521</b>                     | <b>(-) 86.095</b>             |

- 15.8 - Las acciones propias en poder de la sociedad dominante a la fecha de cierre del ejercicio representan aproximadamente un 0,35% del capital social. Otra información acerca de las mismas es la siguiente:

- Número de acciones y precio de adquisición.
  - 8.038 acciones de la serie B.
  - El coste medio de adquisición es de 908,68 ptas./acción.
  - El valor de cotización de las acciones a la fecha de cierre del ejercicio es de 897 ptas./acción.
- Por su coste de adquisición se ha dotado la oportuna reserva indisponible, de acuerdo con el artículo 79.3º. del Texto Refundido de la Ley de Sociedades Anónimas (7.304 miles de ptas.).





15.9 - Los cargos registrados durante 1998 en la cuenta de Reservas voluntarias han sido los siguientes:

|  |                  |
|--|------------------|
| • Ajuste del valor de la participación en CARB-IQA DE TARRAGONA, S.L. con abono a Ingresos a distribuir en varios ejercicios (Ver Nota 16)   | 260.000          |
| • Asunción por parte de la Sociedad, y para un período de cinco años, de intereses asociados a las deudas tributarias y sociales, aportadas a Poliseda, S.L. (de la cifra total asumida, 570.000 miles de ptas., se ha imputado a Gastos financieros un total de 114.000 miles de ptas.) | 456.000          |
| • Provisión de la aportación a cuenta de ampliación de capital efectuada en su día a Polímeros Pet, S.L. (Ver Notas 12.6 y 12.8)   | 75.000           |
| • Impuesto sobre Sociedades devengado en el ejercicio, importe parcial (Ver Notas 12.7 y 21.3)   | 395.193          |
| • Compensación parcial del importe de subvenciones de capital transferidas a resultados del ejercicio (Ver Nota 16)  | 65.047           |
| • Complemento a la dotación a la provisión del premio de jubilación del personal activo de HISPANO QUÍMICA, S.A. (parte imputable al grupo)  | 26.238           |
|  | <u>1.277.478</u> |

Dichos movimientos se entenderán ratificados por la Junta General de Accionistas de la sociedad dominante, junto con la aprobación de las cuentas anuales del ejercicio.



721

**Nota 16- INGRESOS A DISTRIBUIR EN VARIOS EJERCICIOS**


El movimiento registrado en 1998 por las partidas que integran este epígrafe ha sido el siguiente:

|  | Subvenciones<br>de capital | Otros<br>ingresos a<br>distribuir | Total            |
|--|----------------------------|-----------------------------------|------------------|
| • Saldo 1.1.98   | 339.768                    | -                                 | 339.768          |
| • Bajas por enajenación de participaciones del<br>perímetro de consolidación | (-) 269.757                | -                                 | (-) 269.757      |
| • Aumentos por modificación del perímetro de<br>consolidación                | 3.092                      | 1.019.964                         | 1.023.056        |
| • Transferencia a resultados del ejercicio                                   | (-) 71.248                 | (-) 119.705                       | (-) 190.953      |
| • Ajuste de saldos de circulante   | -                          | 176                               | 176              |
| • Ajuste del saldo (Ver Nota 15.9)   | 65.047                     | 260.000                           | 325.047          |
| • Saldo 31.12.98   | <b>66.902</b>              | <b>1.160.435</b>                  | <b>1.227.337</b> |

**Nota 17- INTERESES DE SOCIOS EXTERNOS**

Los movimientos registrados en el transcurso del ejercicio 1998 han sido los siguientes:

|  | Capital        | Reservas             | Reservas de<br>revalorización | Atribución de<br>resultados | Total          |
|--|----------------|----------------------|-------------------------------|-----------------------------|----------------|
| • Saldo 1.1.98   | 2.360.355      | (-) 345.416          | 430.030                       | (-) 154.698                 | 2.290.271      |
| • Aplicación resultado 1997  | -              | (-) 154.698          | -                             | 154.698                     | -              |
| • Bajas por enajenación de<br>participaciones del perí-<br>metro de consolidación  | (-) 2.100.355  | 500.114              | (-) 430.030                   | -                           | (-) 2.030.271  |
| • Aumentos por modifica-<br>ción del perímetro de con-<br>solidación   | 606.620        | (-) 1.447.411        | 1.170.808                     | -                           | 330.017        |
| • Atribución resultado 1998  | -              | -                    | -                             | 73.036                      | 73.036         |
|  | <b>866.620</b> | <b>(-) 1.447.411</b> | <b>1.170.808</b>              | <b>73.036</b>               | <b>663.053</b> |
| • Complemento a la dota-<br>ción a la provisión del<br>premio de jubilación del<br>personal activo de HIS-<br>PANO QUÍMICA, S.A. |                |                      |                               | (-) 20.062                  | (-) 20.062     |
| • Saldo 31.12.98   |                |                      |                               | <b>642.991</b>              | <b>642.991</b> |



721

**Nota 18- PROVISIONES PARA RIESGOS Y GASTOS**

- 18.1 - Las provisiones para riesgos y gastos han presentado los siguientes movimientos durante el ejercicio 1998:

|   | Compromisos por<br>complementos<br>de jubilación y<br>prejubilaciones | Provisión<br>para grandes<br>reparaciones | Otras<br>provisiones | Total            |
|---|---|---|----------------------|------------------|
| • Saldo a 1.1.98  | 1.122.642   | 31.506                                    | 242.353              | 1.396.501        |
| • Aumentos por modificación del<br>perímetro de consolidación                       | 309.712   | -   | -                    | 309.721          |
| • Dotaciones y aportaciones   |   |   |                      |                  |
| - Con cargo a resultados  | 254.933   | 7.496                                     | 96.580               | 359.008          |
| - Con cargo a reservas y a<br>socios externos (Ver Notas<br>15.9 y 17)              | 46.300  | -   | -                    | 46.300           |
| • Bajas por enajenación de participa-<br>ciones del perímetro de consolida-<br>ción | -   | -   | (-) 242.353          | (-) 242.353      |
| • Pagos y aplicaciones  | (-) 230.853   | (-) 32.207                                | -                    | (-) 263.060      |
| • Traspasos a deudas a corto plazo  | (-) 89.265  | -   | -                    | (-) 89.265       |
| • Saldo 31.12.98  | <u>1.413.469</u>  | <u>6.794</u>                              | <u>96.580</u>        | <u>1.516.843</u> |

- 18.2 - El saldo de la partida Compromisos por complementos de jubilación y prejubilaciones se desglosa del siguiente modo:

|                             |                  |
|-----------------------------|------------------|
| • Complementos de pensiones | 1.168.735        |
| • Coste de prejubilaciones  | 244.734          |
|                             | <u>1.413.169</u> |



**Nota 19 - ACREEDORES A LARGO PLAZO**

**19.1 - Emisiones de obligaciones y otros valores negociables**

Los movimientos registrados durante 1998 por las obligaciones denominadas "LA SEDA DE BARCELONA, S.A., emisión de obligaciones convertibles" han sido los siguientes:

|   |                  |
|---|------------------|
| • Obligaciones suscritas y desembolsadas  | 6.000.000        |
| • Obligaciones convertidas en acciones en el primer período de conversión (Diciembre de 1998, ver Notas 5.1 y 15.1) | (-) 5.000.000    |
| • Saldo a 31 de Diciembre de 1998   | <u>1.000.000</u> |

El saldo pendiente podrá ser objeto de conversión en acciones dentro de los siguientes plazos:

- Marzo de 1999.
- Septiembre de 1999.
- En los períodos semestrales comprendidos entre Marzo del 2000 y Septiembre del 2001.

La emisión se halla garantizada a favor de los obligacionistas con el patrimonio universal de LA SEDA DE BARCELONA, S.A.

Los intereses devengados durante 1998, en relación con la totalidad de la emisión, que coinciden con los satisfechos, totalizan 67.639 miles de ptas.



721

## 19.2 - Deudas con entidades de crédito incluye las siguientes:

| Entidad  | Tipo de interés  | Vencimiento | Importe          |
|--|------------------|-------------|------------------|
| • Caixa de Manresa                                 | 6,33%            | 2006        | 38.534           |
| • La Caixa   | Referencia Mibor | 2001        | 1.720.000 (1)    |
| • Sindicado (entidad agente Banco Central Hispano) | Referencia Mibor | 2000        | 176.500          |
| • Banca Catalana                                   | Referencia Mibor | 2000        | 25.000           |
| • La Caixa   | Referencia Mibor | 2000        | 50.000           |
| • Caixa d'Estalvis de Catalunya                    | Referencia Mibor | 2000        | 75.000           |
| • IKB Deutsche Industriebank                       | Referencia Fibor | 2003        | 2.807.871        |
| • Institut Català de Finances                      | Referencia Mibor | 1999-2004   | 315.000          |
| • Institut Català de Finances                      | Referencia Mibor | 2005        | 750.000          |
| • Institut Català de Finances                      | 6,82%            | 2005        | 95.099           |
|  |                  |             | <u>6.053.005</u> |
| • Efectos descontados y no vencidos                |                  | 2000        | 39.678           |
|  |                  |             | <u>6.092.682</u> |

El vencimiento a largo plazo de estas deudas es el siguiente:

| Año Vencimiento     | Miles ptas.      |
|---------------------|------------------|
| • 2000              | 1.095.543        |
| • 2001              | 2.488.296        |
| • 2002 y siguientes | 2.508.843        |
|                     | <u>6.092.682</u> |

Las cuotas a pagar en el ejercicio 1999 (536.433 miles de ptas.) figuran bajo la partida Deudas con entidades de crédito a corto plazo. (Ver Nota 20.1).

(1) Vinculado a una operación "put-call" con Ashli Chemicals, B.V., filial de la sociedad dominante en Iberpotash, S.A., Dead Sea Works, Ltd.




## 19.3 - Otros acreedores a largo plazo se desglosa a continuación:

|   |                  |
|---|------------------|
| • Proveedores de inmovilizado                 | 200.343          |
| • Otras deudas                                | 1.298.642        |
| • Administraciones públicas (ver Nota 20.7)   | 2.815.644        |
| • Personal                                    | 93.743           |
| • Fianzas y depósitos recibidos a largo plazo | 1.216            |
|   | <u>4.409.588</u> |

## 19.4 - Otras deudas incluye las siguientes:


|  |                |
|--|----------------|
| • Acreedores comunes, suspensión de pagos HISPANO QUIMICA, S.A.  | 477.952        |
| • Capital pendiente de amortización en relación a un préstamo otorgado por Shell España, S.A.<br>Tipo de interés anual: 8%.<br>Nominal inicial: 1.280.000 miles de ptas.<br>Vencimientos mensuales, entre el 30 de Junio de 1996 y el 30 de Junio del 2000   | 183.200        |
| • Préstamo otorgado en 1998 por el Centro para el Desarrollo Tecnológico Industrial (CDTI), para la financiación de un proyecto para la obtención de EPA y DHA, mediante la utilización de carbono.<br>Nominal otorgado: 148.800 miles de ptas.<br>No devenga interés alguno.<br>Vencimientos: mediante anualidades, pagaderas entre el 30 de Junio de 1999 y el 30 de Junio del 2003. | 119.040        |
| • Préstamo otorgado por el Centro para el Desarrollo Tecnológico Industrial (CDTI).<br>Interés: 5,72%  | 148.783        |
| Suma y sigue   | <u>928.975</u> |



21

|   |               |                  |
|---|---------------|------------------|
|   | Suma anterior | 928.975          |
| • Contrato suscrito con Poliseda, S.L., mediante el cual LA SEDA DE BARCELONA, S.A. asume, para un período de cinco años, los intereses asociados a las deudas tributarias y sociales aportadas a la citada sociedad en escritura de subsección (de fecha 22 de Diciembre de 1997) de otra de aportación no dineraria, otorgada en 1996.<br>El importe total asumido es de 570.000 miles de ptas. |               | 204.026          |
| • Préstamo otorgado por la sociedad Soprex, A.G., residente en Suiza<br>Tipo de interés anual: 6%.<br>Vencimiento: entre Junio de 1999 y Junio del 2000.  |               | 97.500           |
| • Préstamo otorgado por la sociedad I.O.C., residente en Suiza.<br>Tipo de interés anual: 6%.<br>Vencimiento: entre Junio de 1999 y Junio del 2000.   |               | 52.500           |
| • Préstamo comunitario (COFIDES)  |               | 13.141           |
| • Otros   |               | 2.500            |
|   |               | <u>1.298.642</u> |

Tal y como se señala en la Nota 5.2.5, el 25 de Junio de 1998 se dictó Auto de Resolución por el que se aprobó definitivamente el Convenio de Acreedores de la Suspensión de pagos de HISPANO QUÍMICA, S.A. El pasivo común finalmente aceptado (sin considerar los saldos que afectan a empresas del grupo) es de 482.684 miles de ptas. El pago de dicha cantidad se hará efectivo de acuerdo con las siguientes condiciones:



| <u>Ejercicio</u> | <u>% devolución<br/>deuda</u> |
|------------------|-------------------------------|
| 1999             | 2%                            |
| 2000             | 3%                            |
| 2001             | 5%                            |
| 2002             | 10%                           |
| 2003             | 10%                           |
| 2004             | 15%                           |
| 2005             | 25%                           |
| 2006             | 30%                           |
|                  | <u>100%</u>                   |

Las cuotas a pagar en 1999 figuran bajo la partida Otras deudas (acreedores a corto plazo).

**Nota 20 - ACREEDORES A CORTO PLAZO**

20.1 - Deudas con entidades de crédito incluye las siguientes partidas:

|  |                  |
|--|------------------|
| • Efectos descontados en entidades financieras, pendientes de vencimiento al 31 de Diciembre de 1998 | 6.087.362        |
| • Créditos, préstamos y disposiciones de pólizas de crédito  | 1.448.597        |
| • Vencimientos a corto plazo de los préstamos bancarios (Ver Nota 19.2)                              | 536.433          |
| • Partidas conciliatorias de tesorería pendientes de cancelación                                     | 347.388          |
| • Intereses a corto plazo de deudas con entidades de crédito   | 94.137           |
|  | <u>8.513.917</u> |





- 20.2 - La partida Créditos, préstamos y disposiciones de pólizas de crédito presenta el siguiente detalle:

| Entidad  | Límite           | Saldo<br>31.12.98 |
|--|------------------|-------------------|
| • Saldos dispuestos de pólizas de crédito y de préstamo (referenciadas a tipo MIBOR) |                  |                   |
| - Bankinter  | 150.000          | 160.524           |
| - Banco Central Hispano  | 550.000          | 537.424           |
| - Banca di Roma  | 50.000           | 27.137            |
| - Caixa d'Estalvis de Catalunya  | 200.000          | 181.503           |
| - La Caixa   | 100.000          | 94.965            |
| - Banca di Roma  | 200.000          | 67.728            |
| - Banco Español de Crédito   | 100.000          | 99.298            |
| - Caixa d'Estalvis de Catalunya  | 100.000          | 70.915            |
| - Banca di Roma  | 100.000          | 53.089            |
| - Otros  | 50.000           | 6.014             |
|  | <u>1.500.000</u> | <u>1.298.597</u>  |
| • Crédito sindicado  | -                | 150.000           |
|  |                  | <u>1.448.597</u>  |

- 20.3 - Acreedores comerciales incluye a 31 de Diciembre de 1998 cuentas a pagar en moneda extranjera por valor de 379 millones de ptas. Su distribución por divisas es como sigue:

| Tipo Divisas   | Importe en<br>divisas |
|--|-----------------------|
| Monedas integrantes del Euro (a tipo de cambio fijo) | 490.590               |
| Dólar U.S.A.   | 600.571               |
| Lira esterlina                                       | (-) 1.297             |
| Franco suizo   | 8.370                 |
| Pesetas convertibles                                 | 1.267.635             |



20.4 - El saldo de Deudas con empresas asociadas y sociedades dependientes excluidas del perímetro de consolidación (69.892 miles de ptas.) corresponde íntegramente a ANERIQA, A.I.E.

20.5 - Otras deudas no comerciales a corto plazo se detallan a continuación:

|   |                  |
|---|------------------|
| • Administraciones Públicas (ver Nota 20.7) | 2.103.018        |
| • Otras deudas (ver Nota 20.6)              | 1.787.271        |
| • Remuneraciones pendientes de pago         | 440.515          |
| • Ajustes por periodificación               | 34.563           |
|   | <u>4.365.367</u> |

20.6 - Otras deudas presenta a 31 de Diciembre de 1998 la siguiente composición:

|   |                  |
|---|------------------|
| • Proveedores de inmovilizado   | 629.311          |
| • Cuotas a corto plazo (Ver Nota 19.4):   |                  |
| - Shell España, S.A.  | 345.194          |
| - Centro para el Desarrollo Tecnológico Industrial  | 29.760           |
| - Soprex, A.G.  | 52.500           |
| - I.O.C.  | 27.500           |
| - Poliseda, S.L.  | 69.000           |
| • Importe pendiente de pago para la adquisición del 32,32% del capital social de CATALANA DE POLIMERS, S.L. al resto de socios financieros (Ver Nota 5.2.1)               | 490.000          |
| • Compagnie Financière et Commerciale, S.A., importe pendiente de pago por la adquisición de una participación efectiva del 56,67% en el capital de Hispano Química, S.A. | 80.000           |
| • Acreedores comunes, suspensión de pagos HISPANO QUÍMICA, S.A.   | 4.732            |
| • Otras   | 59.274           |
|   | <u>1.787.271</u> |



20.7 - Los saldos acreedores con Administraciones Públicas (básicamente Hacienda Pública y Seguridad Social) son los siguientes:

|  | Corto plazo      | Largo plazo      | Total            |
|--|------------------|------------------|------------------|
| • I.V.A.:  |                  |                  |                  |
| - Deuda aplazada (1991-92 y 1994) (1)  | 351.846          | 793.493          | 1.145.339        |
| - Diciembre y 4º. trimestre 1998   | 2.388            | -                | 2.388            |
| - Repercutido, cuotas pendientes de liquidar   | 169.951          | -                | 169.951          |
|  | <u>524.185</u>   | <u>793.493</u>   | <u>1.317.678</u> |
| • I.R.P.F.:  |                  |                  |                  |
| - Deuda aplazada (1991-92, 1994 y 1996) (1)  | 626.070          | 570.992          | 1.197.062        |
| - Diciembre y 4º. trimestre 1998   | 105.219          | -                | 105.219          |
|  | <u>731.289</u>   | <u>570.992</u>   | <u>1.302.281</u> |
| • I.V.A. e I.R.P.F., suspensión de pagos de HISPANO QUIMICA, S.A. (1) (Vencimientos 1999-2005) | 34.340           | 940.579          | 974.919          |
| • Impuesto sobre Sociedades 1998, cuotas a pagar individuales                                  | 970              | -                | 970              |
| • Aduanas, deuda aplazada (1988-89 y 1991-93) (1)  | 19.150           | 78.727           | 97.887           |
| • Retenciones practicadas sobre rendimientos financieros                                       | 102.929          | -                | 102.929          |
| • Impuesto sobre Sociedades diferido   | 5.818            | -                | 5.818            |
| • Seguridad Social:  |                  |                  |                  |
| - Suspensión de pagos HISPANO QUIMICA, S.A. (Vencimientos 1998-2006)                           | 50.027           | 412.724          | 462.751          |
| - Aplazamiento de cuotas, Julio a Octubre 1996 (1)   | 8.976            | 19.129           | 28.105           |
| - Solicitud aplazamiento de cuotas, Junio a Diciembre 1998                                     | 373.631          | -                | 373.631          |
| - Diciembre 1998   | 42.819           | -                | 42.819           |
| - Marzo 1997, aplazada   | 11.307           | -                | 11.307           |
|  | <u>486.760</u>   | <u>431.853</u>   | <u>918.613</u>   |
| • Actas de Inspección (Ver Notas 21.1 y 23.7)  | 93.792           | -                | 93.792           |
| • Tributos municipales, Ayuntamiento de El Prat de Llobregat                                   | 30.174           | -                | 30.174           |
| • Cánones Junta de Sanejament, Generalitat de Catalunya  | 73.611           | -                | 73.611           |
|  | <u>2.103.018</u> | <u>2.815.644</u> | <u>4.918.662</u> |

(1) Las cuotas a pagar incluyen los intereses de demora y recargos devengados a la fecha de cierre.



**Nota 21- SITUACION FISCAL**

- 21.1 - Según las disposiciones legales vigentes las liquidaciones de impuestos no pueden considerarse definitivas hasta que no han sido inspeccionadas por las autoridades fiscales o ha transcurrido el plazo de prescripción de cuatro años.


Al cierre del ejercicio 1998 están abiertos a inspección fiscal los siguientes tributos:

- Impuesto sobre Sociedades para todos los ejercicios no prescritos correspondientes a **LA SEDA DE BARCELONA, S.A.** e **HISPANO QUIMICA, S.A.** Para el resto de sociedades que integran el perímetro de consolidación todos los ejercicios no prescritos desde la fecha de su constitución.
- Restantes tributos por todos los ejercicios no prescritos correspondientes a todas las sociedades.

Con fecha 23 de Noviembre de 1998 la Oficina de Inspección de la Agencia Tributaria ha levantado acta de conformidad respecto a los siguientes tributos y períodos (aplicables a **LA SEDA DE BARCELONA, S.A.**, planta industrial de Tarragona):

- Impuesto sobre Sociedades, 1995-1996.
- I.R.P.F., 1993-1997.
- I.V.A., 1993-1997.
- Gravamen único de actualización, R.D.L. 7/96, de 1996.

El importe total de las actas asciende a 93.792 miles de ptas. (cuotas y sanciones 79.219 miles de ptas.; intereses de demora, 14.573 miles de ptas.) y ha sido registrado con cargo a la cuenta de pérdidas y ganancias del ejercicio (Gastos y pérdidas de otros ejercicios) (Ver Nota 23.7.c).



## 21.2 - Aplazamiento en el pago de tributos y cuotas sociales

### • LA SEDA DE BARCELONA, S.A.

- a) En Enero de 1999 la Sociedad ha presentado solicitud de aplazamiento en relación al pago de la deuda por actas de inspección que se menciona en la nota anterior. La propuesta recoge el pago de la misma durante un período de dos años, a partir de Enero de 1999. A la fecha de formulación de las cuentas anuales no se ha recibido comunicación de la Agencia Tributaria respecto al aplazamiento solicitado.
- b) Con fecha 23 de Marzo de 1998 la Sociedad ha solicitado nuevo aplazamiento respecto a deudas tributarias que ya fueron objeto de aplazamiento mediante diversas resoluciones de la Agencia Tributaria durante Marzo y Mayo de 1996. La propuesta presentada contemplaba la cancelación de la deuda en un período de diez años, mediante pagos trimestrales a partir de Junio de 1998. Dicha solicitud se encuentra pendiente de resolución a la fecha de formulación de las cuentas anuales.

El importe de las deudas vencidas y no liquidadas por no haber recibido notificación de la Agencia Tributaria, que se encuentran clasificadas bajo el epígrafe Deudas con Administraciones Públicas a corto plazo, se detalla a continuación:

|            | Deuda<br>vencida | Provisión<br>por intereses | Total          |
|------------|------------------|----------------------------|----------------|
| • I.R.P.F. | 207.449          | 2.626                      | 210.075        |
| • I.V.A.   | 86.715           | 104                        | 86.819         |
|            | <u>294.164</u>   | <u>2.730</u>               | <u>296.894</u> |



- HISPANO QUÍMICA, S.A.

- a) Con fecha 11 de Marzo de 1998 la Sociedad ha alcanzado un acuerdo con la Agencia Tributaria respecto al aplazamiento en el pago de determinadas cuotas tributarias vencidas. Dicho acuerdo contempla la cancelación de las mismas en el período comprendido entre Marzo de 1998 y Febrero del 2005. La citada deuda devenga un interés anual equivalente al interés de demora, reducido en un 2,5%, con un límite mínimo del 3% del interés de demora tributario.

Como consecuencia del ajuste de los saldos mantenidos por la Sociedad con la Hacienda Pública respecto a los que se desprenden del citado acuerdo se han registrado Ingresos extraordinarios por un importe de 84.642 miles de ptas. (Ver Nota 23.6.e).

- b) En la misma fecha la Sociedad ha obtenido de la Tesorería General de la Seguridad Social un aplazamiento en el pago de las cotizaciones sociales vencidas, que contempla su cancelación mediante el pago de cuotas mensuales durante el período de Abril 1998 a Marzo del 2006.

De igual modo que en el caso anterior, el ajuste de los saldos mantenidos por la Sociedad con la Tesorería General de la Seguridad Social hasta la fecha del acuerdo con las cuotas a pagar que se desprenden del mismo, ha comportado un cargo en la cuenta de pérdidas y ganancias del ejercicio (partida Gastos y pérdidas de ejercicios anteriores) de 26.096 miles de ptas. (Ver Nota 23.7.c).

- CATALANA DE POLÍMERS, S.L.

La Sociedad ha iniciado negociaciones con la Tesorería General de la Seguridad Social para el aplazamiento del pago de las cuotas patronales vencidas, correspondientes al período Junio-Diciembre 1998, y con el Ayuntamiento de El Prat de Llobregat para la cancelación de la deuda mantenida en concepto de Impuesto sobre Actividades Económicas. Los nuevos vencimientos, así como las condiciones de refinanciación, están pendientes de determinar a la fecha de cierre del ejercicio.




- 21.3 - Las sociedades del grupo tributan en régimen de declaración individual por el Impuesto sobre Sociedades. Para las sociedades dependientes incluidas en el perímetro de consolidación, a título individual, la conciliación del resultado contable antes de impuestos con la base imponible del Impuesto sobre Sociedades es la que se acompaña en la página siguiente.

El gasto devengado en el ejercicio 1998 en concepto de Impuesto sobre Sociedades, ha sido registrado con cargo a:

|  |                |
|--|----------------|
| • Cuenta de pérdidas y ganancias       | 324.992        |
| • Reservas voluntarias (Ver Nota 15.9) | 395.193        |
|  | <u>720.185</u> |

- 21.4 - Las bases imponibles negativas pendientes de compensación fiscal se detallan a continuación:

| Ejercicio origen de la compensación | Saldo<br>1.1.98   | Aplicación<br>1998   | Saldo<br>31.12.98 | Plazo máximo<br>para su<br>compensación |
|-------------------------------------|-------------------|----------------------|-------------------|---|
| • LA SEDA DE BARCELONA, S.A.        |                   |                      |                   |   |
| 1991                                | 1.451.220         | (-) 1.451.220        | -                 | 1998                                    |
| 1992                                | 7.116.668         | (-) 316.281          | 6.800.387         | 2002                                    |
| 1993                                | 1.191.591         | -                    | 1.191.591         | 2003                                    |
| 1996                                | 202.513           | -                    | 202.513           | 2006                                    |
|                                     | <u>9.961.992</u>  | <u>(-) 1.767.501</u> | <u>8.194.491</u>  |   |
| • CATALANA DE POLÍMERS, S.L.        |                   |                      |                   |   |
| 1996                                | 2.055.518         | (-) 104.010          | 1.951.508         | 2006                                    |
| 1997                                | 888.709           | -                    | 888.709           | 2007                                    |
|                                     | <u>2.944.227</u>  | <u>(-) 104.010</u>   | <u>2.840.217</u>  |   |
| • HISPANO QUÍMICA, S.A.             |                   |                      |                   |   |
| 1993                                | 1.045.555         | (-) 700.688          | 344.867           | 2003                                    |
| 1994                                | 527.275           | -                    | 527.275           | 2004                                    |
| 1996                                | 1.541.378         | -                    | 1.541.378         | 2006                                    |
| 1997                                | 1.093.204         | -                    | 1.093.204         | 2007                                    |
|                                     | <u>4.207.412</u>  | <u>(-) 700.688</u>   | <u>3.506.724</u>  |   |
|                                     | <u>17.113.631</u> | <u>(-) 2.572.199</u> | <u>14.541.432</u> |   |



721

# CONCILIACION DE LOS RESULTADOS CONTABLES CON LAS BASES DEL IMPUESTO SOBRE SOCIEDADES

|   | LA SEDA DE<br>BARCELONA, S.A. | CATALANA DE<br>POLÍMERS, S.A. | HISPANO<br>QUÍMICA, S.A. | KD-IQA, S.L. | CARB-IQA, S.L. | Total         |
|---|-------------------------------|-------------------------------|--------------------------|--------------|----------------|---------------|
| • Resultado contable antes de impuestos   | 736.280                       | 105.234                       | 314.348                  | 1.713        | 126            | 1.157.701     |
| • Diferencias permanentes:  |                               |                               |                          |              |                |               |
| - Venta de la participación de VISCOSEDA<br>BARCELONA, S.L.   | 1.336.380                     | -                             | -                        | -            | -              | 1.336.380     |
| - Incorporación al activo del impuesto anticipado<br>relacionado con el fondo interno de pensiones, saldo<br>a 1 de Enero de 1995 | (-) 332.431                   | -                             | -                        | -            | -              | (-) 332.431   |
| - Cuotas y sanciones actas de inspección  | 79.219                        | -                             | -                        | -            | -              | 79.219        |
| - Otras diferencias permanentes   | -                             | (-) 1.224                     | 393.167                  | 1.074        | -              | 393.017       |
| • Diferencias temporales:   |                               |                               |                          |              |                |               |
| - Dotación provisión pensiones  | 60.310                        | -                             | -                        | -            | -              | 60.310        |
| - Pago de pensiones   | (-) 113.682                   | -                             | -                        | -            | -              | (-) 113.682   |
| - Provisión por insolvencias  | -                             | -                             | (-) 12.967               | -            | -              | (-) 12.967    |
| - Cuotas leasing y lease-back   | -                             | -                             | 4.946                    | -            | -              | 4.946         |
| - Libertad amortización   | 1.425                         | -                             | 13.132                   | -            | -              | 14.557        |
| - Otros   | -                             | -                             | (-) 11.938               | -            | -              | (-) 11.938    |
| • Base imponible previa   | 1.767.501                     | 104.010                       | 700.688                  | 2.787        | 126            | 2.575.112     |
| • Compensación de bases imponibles negativas de<br>ejercicios anteriores  | (-) 1.767.501                 | (-) 104.010                   | (-) 700.688              | -            | -              | (-) 2.572.199 |
| • Base imponible del ejercicio  | -                             | -                             | -                        | 2.787        | 126            | 2.913         |





21.4 - Las deducciones por diferentes conceptos pendientes de aplicación son las siguientes:

| <u>Ejercicio origen de la deducción</u> | <u>Importe de la deducción</u> | <u>Plazo máximo para su deducción</u> |
|---|--------------------------------|---------------------------------------|
| • LA SEDA DE BARCELONA, S.A.            |                                |                                       |
| 1994                                    | 17.301                         | 1999                                  |
| 1995                                    | 31.408                         | 2000                                  |
| 1996                                    | 84.969                         | 2001                                  |
| 1997                                    | 1.191                          | 2002                                  |
|   | <u>134.869</u>                 |                                       |
| • CATALANA DE POLÍMERS, S.L.            |                                |                                       |
| 1996                                    | 22.662                         | 2001                                  |
| 1997                                    | 77.494                         | 2002                                  |
|   | <u>100.156</u>                 |                                       |
| • HISPANO QUIMICA, S.A.                 |                                |                                       |
| 1994                                    | 40.896                         | 1999                                  |
| 1995                                    | 15.213                         | 2000                                  |
| 1996                                    | 21.795                         | 2001                                  |
| 1997                                    | 18.822                         | 2002                                  |
| 1998                                    | 24.170                         | 2003                                  |
|   | <u>120.896</u>                 |                                       |
|   | <u>355.921</u>                 |                                       |



**Nota 22- AVALES Y GARANTIAS**

- 22.1 - Los avales a favor de empresas asociadas o dependientes excluidas del perímetro de consolidación y de terceros se resumen a continuación, clasificados según su naturaleza (en millones de ptas.):

|  | <b>Empresas<br/>del grupo</b> | <b>Otros</b>   | <b>Total</b>   |
|--|-------------------------------|----------------|----------------|
| • Pólizas de crédito                                   | 223,1                         | 15,-           | 238,1          |
| • Préstamos  | -                             | 790,5          | 790,5          |
| • Descuento comercial y financiación ventas extranjero | -                             | 803,2          | 803,2          |
| • Depósitos pignorados                                 | -                             | 25,-           | 25,-           |
| • Contratos de renting                                 | 136,8                         | -              | 136,8          |
| • Contratos de leasing                                 | 18,-                          | -              | 18,-           |
| • Financiación prejubilaciones                         | -                             | 37,6           | 37,6           |
| • Deudas tributarias                                   | 33,1                          | -              | 33,1           |
| • Proveedores  | -                             | 264,3          | 264,3          |
| • Otros  | 7,5                           | -              | 7,5            |
|  | <b>418,5</b>                  | <b>1.935,6</b> | <b>2.354,1</b> |


Adicionalmente, en fecha 15 de Febrero de 1999, el Consejo de Administración de **LA SEDA DE BARCELONA, S.A.** ha acordado otorgar aval solidario a favor de terceros y en concepto de préstamo por un importe máximo de 446 millones de ptas. Este acuerdo deberá ser ratificado en Junta General por los accionistas de **LA SEDA DE BARCELONA, S.A.**

**Nota 23- INGRESOS Y GASTOS**

- 23.1 - El volumen de transacciones en moneda extranjera ha sido el siguiente (en millones de ptas.):

|                          |              |
|--------------------------|--------------|
| • Compras y otros gastos | <u>1.456</u> |
| • Ventas:                | <u>8.460</u> |

No se incluyen transacciones efectuadas por KD-IQA y CARB-IQA DE TARRAGONA, S.L.



72

- 23.2 - El importe neto de la cifra de negocios por categoría de actividades y mercados se desglosa como sigue (en millones de ptas.):


|             | Nacional      | Europa       | Resto de países | Total         |
|-------------|---------------|--------------|-----------------|---------------|
| • Química   | 11.310        | 2.505        | 1.160           | 14.975        |
| • Polímeros | 5.050         | 2.787        | 885             | 8.722         |
| • Fibras    | 4.673         | 3.269        | 428             | 8.370         |
| • Otros     | 1.440         | 74           | 161             | 1.675         |
|             | <b>22.473</b> | <b>8.635</b> | <b>2.634</b>    | <b>33.742</b> |

- 23.3 - El número medio de personas empleadas en el ejercicio por las sociedades dependientes incluidas en el perímetro de consolidación ha sido el siguiente:

| CATEGORIAS                                | 1998       |
|---|------------|
| • Personal directivo y mandos intermedios | 43         |
| • Técnicos                                | 391        |
| • Personal de fabricación                 | 438        |
|   | <b>872</b> |

- 23.4 - La aportación de las sociedades incluidas en el perímetro de la consolidación a los resultados consolidados se detalla a continuación:

|                               | Resultado del ejercicio | Resultado atribuido a socios externos | Resultado atribuido a la sociedad dominante |
|-------------------------------|-------------------------|---------------------------------------|---|
| • LA SEDA DE BARCELONA, S.A.  | 1.756.504               | -                                     | 1.756.504                                   |
| • CATALANA DE POLÍMERS, S.L.  | 100.158                 | -                                     | 100.158                                     |
| • HISPANO QUIMICA, S.A.       | 168.464                 | (-) 72.995                            | 95.469                                      |
| • KD-IQA, S.L.                | 737                     | (-) 41                                | 696   |
| • CARB-IQA DE TARRAGONA, S.L. | 26.082                  | -                                     | 26.082                                      |
| • CYDEPLAS PET, S.L.          | (-) 6.929               | -                                     | (-) 6.929                                   |
|                               | <b>2.045.016</b>        | <b>(-) 73.036</b>                     | <b>1.971.980</b>                            |




23.5 - El resultado del ejercicio 1998 tiene los siguientes componentes:

|   |                  |
|---|------------------|
| • Beneficios de explotación                                       | 1.983.620        |
| • Resultados financieros negativos                                | (-) 1.492.405    |
| • Participación en pérdidas de sociedades puestas en equivalencia | (-) 25.334       |
| • Amortización del fondo de comercio de consolidación             | (-) 66.867       |
| • Beneficios de las actividades ordinarias                        | <u>399.014</u>   |
| • Resultados extraordinarios positivos                            | 1.970.994        |
| • Impuesto sobre beneficios                                       | (-) 324.992      |
| • Resultado atribuido a socios externos (beneficios)              | (-) 73.036       |
|   | <u>1.971.980</u> |

23.6 - Los resultados extraordinarios positivos del ejercicio tienen la siguiente composición:

|  |                  |
|--|------------------|
| a) Beneficios procedentes del inmovilizado: ventas de inmovilizado material  | <u>82.687</u>    |
| b) Beneficios por enajenaciones de participaciones en sociedades consolidadas por integración global o proporcional. Venta de la participación en Viscoseda Barcelona, S.L. (ver Nota 5.2.4) | <u>2.409.432</u> |
| c) Beneficios por operaciones con acciones de la sociedad dominante  | <u>14.713</u>    |
| d) Subvenciones de capital transferidas a resultados del ejercicio (ver Nota 16)   | <u>71.248</u>    |
| Suma y sigue   | <u>2.578.260</u> |



721

|   |               |                         |
|---|---------------|-------------------------|
|   | Suma anterior | 2.578.260               |
| e) Otros ingresos extraordinarios:  |               |                         |
| • Efecto impositivo fondo interno de pensiones, correspondiente al personal de la planta industrial de Tarragona ( <b>LA SEDA DE BARCELONA, S.A.</b> ) valor a 1.1.95 (Ver Nota 12.7) |               | 332.431                 |
| • Venta de acciones de Endesa   |               | 138.416                 |
| • Otros ingresos a distribuir transferidos a resultados, por aplicación de las condiciones establecidas en el convenio de acreedores de Hispano Química, S.A. (ver Nota 16)           |               | 93.705                  |
| • Ajuste del saldo acreedor con Administraciones Públicas, diferencial entre los importes registrados y los finalmente exigidos (Ver Nota 21.2)                                       |               | 84.642                  |
| • Otros ingresos a distribuir transferidos a resultados por compensación de amortizaciones de Inmovilizaciones inmateriales (Ver Nota 16)   |               | 26.000                  |
| • Ajuste saldo inicial de Gastos de establecimiento de Catalana de Polímeros, S.L. por modificación de su período de amortización   |               | 22.450                  |
| • Otros   |               | 85.602                  |
|   |               | <u>783.246</u>          |
| <b>TOTAL</b>  |               | <b><u>3.361.326</u></b> |

23.7 - Los resultados extraordinarios negativos se desglosan como sigue:

|   |                    |
|---|--------------------|
| a) Pérdidas procedentes del inmovilizado:                         |                    |
| • Por venta de inmovilizaciones materiales                        | <u>28.169</u>      |
| • Efecto de Inmobiliaria 56, S.L. en el resultado consolidado:    |                    |
| - Dotación a la provisión por depreciación                        | 338.829            |
| - Eliminación de operaciones efectuadas con el grupo              | <u>(-) 226.760</u> |
|   | <u>112.061</u>     |
| b) Pérdidas por operaciones con acciones de la sociedad dominante | <u>6.545</u>       |
|   | <u>146.775</u>     |



Suma anterior 146.775

c) Gastos y pérdidas de ejercicios anteriores:

|   |                         |
|---|-------------------------|
| • Retrocesión de la revalorización del inmovilizado material de la U.T.E. efectuada en 1994; efecto sobre los elementos que permanecen en balance consolidado (Ver Nota 11.9) | 643.441                 |
| • Indemnizaciones, gastos reestructuración de plantilla:  | 140.921                 |
| - Prejubilaciones   | 38.206                  |
| - Asunción de costes del Expediente de Regularización de empleo de Viscoseda Barcelona, S.L.  | 226.341                 |
| - Indemnizaciones   | 93.792                  |
| • Actas Inspección de Hacienda (ver Nota 21.1)  | 26.096                  |
| • Ajuste del saldo con la Tesorería General de la Seguridad social, diferencial entre los importes registrados y los finalmente exigidos (Ver Nota 21.2)                      | 22.344                  |
| • Liquidación deuda tributaria de Aduanas en procedimiento de apremio   | 24.744                  |
| • Asunción de costes de Poliseda, S.L.  | 27.672                  |
| • Otros   | <u>1.243.557</u>        |
| <b>TOTAL</b>  | <b><u>1.390.332</u></b> |

**Nota 24 - OTRA INFORMACION**

Las retribuciones devengadas en el ejercicio 1998 por los miembros del Consejo de Administración de **LA SEDA DE BARCELONA, S.A.** han sido las siguientes:

|  |               |
|--|---------------|
| • Emolumentos en calidad de miembros del Consejo | 21.691        |
| • Otras retribuciones                            | 33.020        |
|  | <u>54.711</u> |



721

**Nota 25 - ASPECTOS A CONSIDERAR RESPECTO DEL "EFECTO 2000"**

El Consejo de Administración de **LA SEDA DE BARCELONA, S.A.** celebrado el 10 de Diciembre de 1998 aprobó el proyecto de adaptación tecnológica de los sistemas informáticos al cambio de milenio.

El citado proyecto consta de las siguientes fases:

- Fase 0: Concienciación y organización para la resolución del problema.
- Fase 1: Inventario y evaluación de riesgos.
- Fase 2: Estrategia correctiva.
- Fase 3: Ejecución de las medidas correctivas/preventivas.

El volumen de inversión previsto a nivel de Grupo es de 30 millones de ptas.

**Nota 26 - PROCESO DE ADAPTACION A LA MONEDA UNICA EUROPEA**

El Grupo está desarrollando los procesos conversores necesarios para la implantación de un sistema contable en moneda Euro, a los efectos de poder ejecutar el proceso de adaptación a la moneda única dentro del período transitorio y según la Ley 46/1998 de 17 de Diciembre de Introducción del Euro.



721

**Nota 27 - ACONTECIMIENTOS POSTERIORES AL CIERRE DEL EJERCICIO****CARB-IOA DE TARRAGONA, S.L.**

Con fecha 29 de Marzo de 1999, la Junta General y Universal de Socios de la sociedad ha acordado proceder a la reducción del capital social de la misma por importe de 52.000 miles de ptas., mediante la disminución en 1.000 ptas. del valor nominal de cada una de las participaciones. Como consecuencia de la reducción de capital, éste queda establecido en 468.000 miles de ptas., representado por 52.000 participaciones de 9.000 ptas. de valor nominal cada una de ellas, no existiendo variación alguna en la asignación de las mismas.

**KD-IOA, S.L.**

Con fecha 17 de Marzo de 1999, LA SEDA DE BARCELONA, S.A. ha acordado proceder a un aumento del capital social de KD-IOA, S.L. por compensación de créditos, mediante la emisión y suscripción con prima de emisión de 14.000 nuevas participaciones sociales de 10.000 ptas. de valor nominal cada una de ellas, siendo la prima de emisión por participación de idéntico importe al valor nominal de cada una de las nuevas participaciones. El importe de los créditos capitalizados asciende a 280.000 miles de ptas. y después de la ampliación es de 450.000 miles de ptas., existiendo adicionalmente 140.000 miles de ptas. de prima de emisión.

Asimismo, en dicho acuerdo se procede a dar entrada a un nuevo partícipe, que adquiere la titularidad del 16,67% del capital social.






**INSEDA, S.L.**


En 1999 se han registrado las siguientes modificaciones:

- Objeto social: Prestación de servicios y mantenimientos industriales de cualquier clase.
- Aumento del capital hasta situarlo en la cifra de 10.000 miles de ptas., incorporándose el nuevo socio Proyectos y Mantenimientos, S.L., que toma una participación del 30% del capital. **LA SEDA DE BARCELONA, S.A.** pasa a ostentar el 70% de la cifra del capital.



721

### III - INFORME DE GESTION DEL EJERCICIO 1998



721

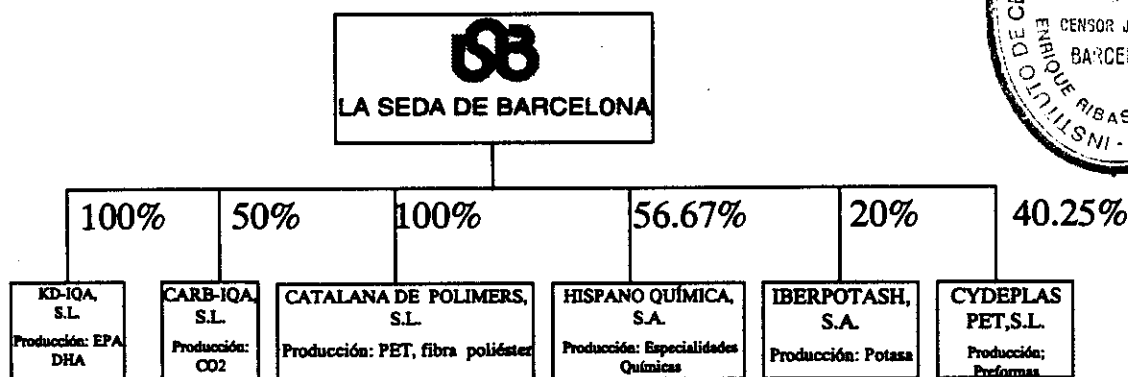
## **Grupo Seda**

### **Informe de Gestión Consolidado del Ejercicio 1.998.**

La estrategia diseñada de traslación de las actividades del **GRUPO SEDA** del sector textil al sector químico ha tenido durante 1.998 un espectacular avance con las operaciones industriales que se reseñan a continuación y que configuran un Grupo con una fuerte apuesta por el sector químico, disponiendo al mismo tiempo de una estructura industrial perfectamente diversificada, ya que participa en los diferentes sectores de la cadena de transformación química, es decir química básica, química del poliéster y química fina. Las acciones anteriormente mencionadas son:

- ◆ Enajenación de las participaciones de la compañía textil **VISCOSEDA BARCELONA S.L.**
- ◆ Formalización de la adquisición del 56,67% de las acciones de **HISPANO QUÍMICA S.A.**
- ◆ Adquisición del paquete minoritario de **CATALANA DE POLÍMERS. S.L.**
- ◆ Adquisición del 20% de **IBERPOTASH S.A.**, sociedad que aglutina las acciones del Grupo Potasas.

Con las operaciones reseñadas, las cifras del Grupo Consolidado no son homogéneas respecto al año anterior. Así, en este ejercicio se ha consolidado por integración global las siguientes compañías: **CATALANA DE POLÍMERS S.L.**, **HISPANO QUÍMICA S.A.**, **KD-IQA S.L.** y **CARB-IQA de Tarragona S.L.**; y se ha aplicado la consolidación por puesta en equivalencia a **Cydeplas PET S.L.** e **Iberpotash, S.A.**



El **GRUPO SEDA** ha generado un volumen de negocio de 33.742 millones de ptas. con un Resultado Bruto de Explotación antes de amortizaciones de 3.793 millones de ptas. Si a esta cifra le deducimos la dotación por amortizaciones obtenemos un Resultado Neto de Explotación de 1.984 millones de ptas. lo que representa un incremento sustancial respecto al ejercicio anterior.

La plantilla total del Grupo Seda a 31 de diciembre de 1.998 es de 843 empleados con el siguiente detalle:

| <i>Función</i> | <i>Lsb, S.A.,</i> | <i>C de P, S.L.</i> | <i>H Q, S.A.</i> | <i>KD-IQA.</i> | <i>TOTAL</i> |
|----------------|-------------------|---------------------|------------------|----------------|--------------|
| Mando          | 20                | 16                  | 6                | 1              | 43           |
| Técnica        | 86                | 199                 | 92               | 6              | 383          |
| Fabricación    | 68                | 309                 | 34               | 6              | 417          |
| <b>Total</b>   | 174               | 524                 | 132              | 13             | 843          |

### **CATALANA DE POLIMERS**

En el año 1998, la producción total de **CATALANA DE POLÍMERS** ha sido de 124.529 toneladas, lo que representa un incremento del 31% respecto al año anterior. Cabe destacar que este importante crecimiento se debe a los Polímeros PET, cuya producción se ha duplicado tras la puesta en marcha de la nueva planta de fabricación de estos polímeros. La utilización promedio de las capacidades ha sido del 95% en las instalaciones de Polímeros PET y del 90% en Fibras de Poliéster. Por lo que respecta al nivel de ventas, éstas han sido de 121.324 toneladas con una cifra de negocio de 18.767 millones de ptas., un 13% superior que el ejercicio anterior.

La evolución por productos es la siguiente:

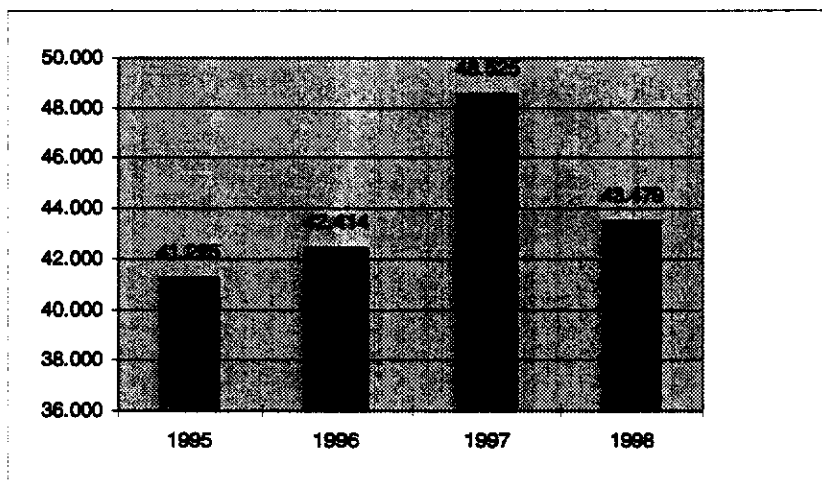
#### **Fibras de Poliéster:**

Las ventas han sido de 43.479 toneladas con una disminución del 10% respecto al año anterior. Del total de las mismas, el 56% se han destinado al mercado español, el 39% a los restantes países de la Unión Europea y el 5% a los mercados del Norte de Africa. Si bien las ventas en los países de la U.E. se han mantenido respecto al ejercicio precedente, las efectuadas a Terceros Países se han reducido sustancialmente por la dificultad de competir con las productoras del Sud-Este Asiático. Por lo que respecta a los mercados europeos los consumos de esta fibra se han mantenido, si bien se observa un masivo crecimiento de las importaciones de Terceros Países. La cuota de mercado alcanzada ha sido ligeramente superior al 30% en el mercado español y cercana al 7% en los mercados de la Europa Occidental.



721


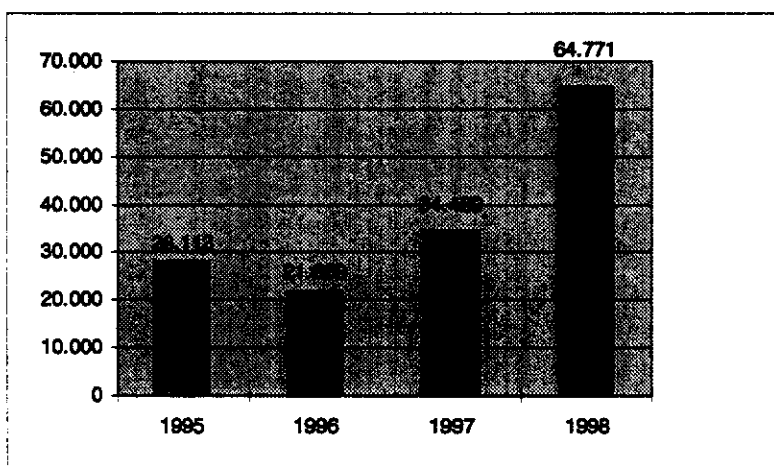
*Fibra de Poliéster (ventas en toneladas)*



***Polímeros Pet:***

Las ventas de Polímeros PET, destinadas a la fabricación de preformas, envases, láminas y films, fueron de 64.771 toneladas con un crecimiento del 88% respecto al año anterior. La puesta en marcha de la nueva Planta de Producción ha supuesto no solamente un incremento de capacidad, sino que ha representado el poder ofrecer al mercado unos polímeros de excelente calidad y regularidad. Por mercados, hay que reseñar que el 58% se han destinado al mercado español, el 32% a los restantes países de la Unión Europea y el 10% a los mercados del Norte de África y Sud-América. El mercado de este producto ha proseguido durante 1.998 su tendencia creciente, ampliando su utilización en nuevas aplicaciones, desarrollando nuevas opciones tales como el de los envases de cerveza y consolidando su posición en el mercado de las aguas minerales envasadas. A nivel mundial su demanda ha crecido en un 14%, si bien en la Europa Occidental el crecimiento ha sido del 9%. **CATALANA DE POLIMERS, S.L.**, tras su ampliación de capacidad ha conseguido alcanzar una posición en el mercado español cercana al 30%, y en el conjunto del mercado de la Europa Occidental del 6%.

*Polímeros PET (ventas en toneladas)*



### ***Polímeros de Poliéster:***

Las ventas de estos polímeros destinados a la fabricación de hilos continuos y fibras discontinuas de poliéster, han sido durante el ejercicio que se comenta de 13.074 toneladas, cifra inferior en un 13% a las ventas realizadas en 1.997. El 85% de las mismas se han destinado al mercado español, y el 15% restante a mercados europeos.

El incremento en las ventas de Polímeros PET ha comportado una sustancial mejora de los resultados de *CATALANA DE POLÍMERS* con respecto al año anterior; así se ha obtenido un Margen de Contribución de 5.516 millones de ptas. que, después de contabilizar los Costes Fijos por 4.581 millones de ptas., se obtiene un Resultado de Explotación de 935 millones de ptas.. Esta cifra minorada por la carga financiera arroja un Resultado antes de impuestos de 105 millones de ptas.

***La nueva Planta de Producción de polímeros PET fue inaugurada oficialmente el 15 de enero de 1998 en un acto presidido por el Presidente de la Generalitat de Cataluña Molt Hble. Sr. Jordi Pujol.***

### **HISPANO QUIMICA**

En este ejercicio se ha obtenido un incremento de la cifra de negocio del 7,6%, hasta situarse en 4.557 millones de ptas, con un Resultado Final de 314 millones de ptas.

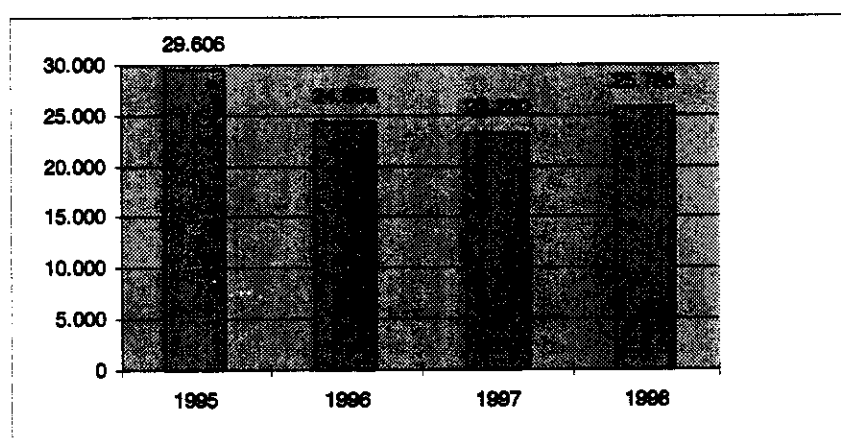
Las principales líneas de negocio se distribuyen de la siguiente forma: el 30% corresponde a la línea de curtidos y el 22 % a línea del textil. Por mercados se ha dinamizado en gran medida a la actividad exportadora pasando de una cifra de 39,85% al 43% del volumen de ventas, siendo las líneas de curtidos y cosmética las más activas en al actividad exterior.

El Margen de Contribución se ha situado en 1.815 millones de ptas., con un incremento sobre el ejercicio anterior del 10,9%. Por líneas de negocio hay que destacar que la unidad de negocio que aporta mayor peso específico es el de cosmética con gran diferencia sobre la de curtidos.



La estrategia comercial de la Compañía se ha centrado en dos vertientes. Por un lado, en el aspecto mercadológico hay que destacar que durante este ejercicio se han consolidado los mercados de la Unión Europea y se han potenciado las acciones comerciales en el área de Sudamérica lográndose un importante incremento de ventas en esta zona. Por otro lado es importante destacar las acciones comerciales emprendidas en la línea de curtidos y que han proporcionado que esta línea sea la de mayor venta en los mercados exteriores.

*Hispano Química (Ventas en Toneladas)*



**MAGNITUDES CONSOLIDADAS GRUPO SEDA ( Mill.Ptas.)**

|                | 1996   | 1997   | 1998   |
|----------------|--------|--------|--------|
| Revoluciones   | 24.000 | 24.000 | 24.000 |
| Revoluciones   | 400    | 1.000  | 1.000  |
| Coste de venta | 1.000  | 1.000  | 1.000  |
| Coste de venta | 1.000  | 1.000  | 1.000  |
| Revoluciones   | 1.000  | 1.000  | 1.000  |
| Revoluciones   | 1.000  | 1.000  | 1.000  |
| Revoluciones   | 1.000  | 1.000  | 1.000  |
| Revoluciones   | 1.000  | 1.000  | 1.000  |



### ***Seguridad, Salud y Medio Ambiente***


Las empresas del *GRUPO SEDA* basan su actividad en un riguroso respeto al medio ambiente, cumpliendo la legislación vigente en todos los vectores medioambientales y trabajando de manera continua en la minimización de las emisiones.

En esta línea *CATALANA DE POLÍMERS* ha consolidado el funcionamiento de la Estación Depuradora de Aguas Residuales (EDAR) puesta en marcha en 1997, lo que ha representado una significativa mejora de la calidad de los vertidos. En cuanto a emisiones atmosféricas *CATALANA DE POLÍMERS* se mantiene por debajo de los valores máximos permitidos por la legislación vigente habiéndose eliminado el uso de fuel-oil en las calderas de aceite térmico.

Asimismo *HISPANO QUÍMICA* también dispone de una planta de tratamiento de aguas residuales. Durante el ejercicio 1998 se ha llevado a cabo un redimensionamiento y mejora de las instalaciones de depuración de aguas. De esta forma se ha conseguido una sustancial mejora de la calidad de efluente y un ahorro energético así como un aumento de la capacidad de la instalación.

*HISPANO QUÍMICA* está trabajando en la gestión medioambiental de la empresa teniendo como objetivo la implantación de un Sistema de Gestión Medioambiental basado en la Norma UNE 14001 en el plazo 2/3 años.

En lo que respecta a *KD-IQA* y *CARB-IQA DE TARRAGONA*, al estar situadas dentro del recinto industrial de IQA en Tarragona, están acogidas a la misma política de seguridad, salud y medio ambiente que la empresa matriz del Grupo.





## **Calidad**

### **Catalana de Polimers**

***Certificación AENOR según norma UNE-EN- ISO 9001 .***

**CATALANA DE POLÍMERS** obtuvo el certificado de calidad otorgado por AENOR en fecha 30 de diciembre de 1997 por un periodo de tres años.

***Certificado AITEX para la fibra de Poliéster.***

**CATALANA DE POLÍMERS** posee además el certificado de calidad otorgado por el Instituto Tecnológico Textil para la fibra de poliéster que le autoriza a colocar en sus fibras la etiqueta Oeko-tex. Los ensayos realizados acreditan el cumplimiento de las condiciones en vigor respecto a la ecología humana para " fibras, hilos y/o hilados" incluido su posible empleo para ropa de bebe.

### **Hispano Química**

***Certificación AENOR según norma UNE-EN- ISO 9001 .***

**HISPANO QUÍMICA** dispone del certificado por AENOR desde el 12 de abril de 1995. La renovación se llevó a cabo en abril de 1998 por un periodo de tres años.



## **KD-IQA**

### ***Precertificación ISO 9002***

Tras la puesta en marcha de las instalaciones de *KD-IQA* en Tarragona en el año 1997, se ha elaborado toda la documentación necesaria para cumplir la certificación ISO 9002. La primera auditoria de precertificación está prevista para el mes de abril de 1999 para, posteriormente, solicitar la certificación definitiva durante el primer semestre de 1999

El Sistema de Calidad de las empresas del *GRUPO SEDA*, al igual que el de su empresa matriz, está basado en la **mejora continua** y en el **servicio al cliente**.

## **I+D**

La innovación tecnológica es una constante en las empresas del *GRUPO SEDA* desde sus inicios.

Las constantes innovaciones realizadas en *CATALANA DE POLÍMERS* en mejoras tecnológicas le permiten ofrecer unos productos con un alto nivel de calidad reconocida tanto en el mercado español como en los mercados internacionales donde opera. La nueva Planta de Producción inaugurada el 15 de enero de 1998, cuenta con tecnología *Zimmer* líder mundial en el diseño de plantas de producción de poliéster.

Un proyecto destacable en materia de investigación del *GRUPO SEDA* es el llevado a cabo en la planta de *KD-IQA* en Tarragona. Un ejemplo de colaboración científica en el mundo de las nuevas tecnologías.

*LA SEDA DE BARCELONA* conjuntamente con la empresa *KD-Pharma* ha desarrollado un procedimiento revolucionario para la separación de ácidos grasos del aceite de pescado cuya novedad ha merecido, en el marco de la Comisión Europea, el reconocimiento del programa EUREKA.




221

La nueva tecnología empleada en la planta de *KD-IQA* para la producción de EPA y DHA utiliza únicamente CO<sub>2</sub> como disolvente en la purificación de aceites de pescado. Esta nueva técnica no presenta la problemática de la toxicidad del procedimiento tradicional que utiliza disolventes orgánicos y permite la reducción sustancial de los costes variables del producto.

*HISPANO QUÍMICA* ha iniciado un plan a tres años al objeto de mejorar el equipamiento de sus laboratorios de control de calidad y plantas piloto. Esta inversión permite que cada una de las ocho unidades de negocio de *HISPANO QUÍMICA* disponga de sus propios laboratorios de calidad y de investigación aplicada, con avanzados medios de análisis y modernas plantas piloto de aplicación y de ensayo.

Asimismo, en el ejercicio 1998 *HISPANO QUÍMICA*, en el marco de I+D, ha llevado a cabo las siguientes acciones:

- **Mejora en los procesos de síntesis de productos para la industria textil.** En franca competencia con los principales fabricantes de productos para la industria de las fibras sintéticas, *HISPANO QUÍMICA* ha desarrollado e introducido avivajes para la fabricación de PES.
- **Desarrollo de resina acrílica para pinturas en base acuosa.** Se ha desarrollado, en la línea de pinturas, dos nuevas resinas acrílicas para bases acuosas que ofrecen mejoras importantes en las prestaciones del producto final.
- **Nuevo antiespumante más ecológico para la pasta de papel.** Se ha desarrollado un nuevo antiespumante destinado a la industria de la pasta de papel, con unos principios activos diferentes a los clásicos y con una efectividad superior a la de los productos existentes, que ha obtenido excelentes resultados en el mercado doméstico.
- **Desarrollo de un nuevo agente mateante para el acabado de curtidos.** El nuevo producto está basado en una dispersión de cargas de alta concentración que produce un buen efecto mateante sin perjudicar el tacto final de la piel.



# LA SEDA DE BARCELONA, S.A.

Ejercicio cerrado el 31 de Diciembre de 1998

Las Cuentas Anuales Consolidadas y el Informe de Gestión Consolidado del Grupo de LA SEDA DE BARCELONA, S.A. correspondientes al ejercicio 1998, han sido aprobados por el Consejo de Administración de la Sociedad en la reunión celebrada el 29 de Marzo de 1999 y constan de 86 hojas de papel común, las numeradas del 1 al 85 firmadas por el Secretario del Consejo y esta página por la totalidad de sus miembros.

  
D. RAFAEL ESPAÑOL NAVARRO

  
D. JOAN MAJÓ CRUZATE

  
D. VICENTE IGNACIO BLANES TORT

  
D. JOAN CASTELLS TRIUS

  
D. JOSÉ MANUEL FANDIÑO CRESPO

  
D. MARIANO FAZ GÓMEZ

  
IBERSUIZAS PARTICIPADAS, S.A.  
(D. LUIS CHICHARRO ORTEGA)

  
D. JOAN POCH SERRATS

  
D. PERE PRAT SANTACREU

  
D. ALBERTO RAMOS GIGÓ

  
D. JACINTO SOLER PADRÓ

  
D. GIANFRANCO VIGNOLA BOSSI

  
D. JUAN DE TORD FIGUERAS  
Secretario del Consejo de Administración

