

C N M V
Registro de Auditorías
Emisores
Nº 6286

**COMISION NACIONAL DEL
MERCADO DE VALORES**
10 3^{er} MAY 2000
REGISTRO DE ENTRADA
Nº 2000 29991

INFORME DE AUDITORÍA

* * * *


BANCO ATLÁNTICO, S.A.
Cuentas Anuales correspondientes
a los ejercicios terminados
el 31 de diciembre de 1999 y 1998
e Informe de Gestión del ejercicio 1999

INFORME DE AUDITORÍA DE CUENTAS ANUALES

A los accionistas de
Banco Atlántico, S.A.

1. Hemos auditado las cuentas anuales de BANCO ATLÁNTICO, S.A. que comprenden los balances de situación al 31 de diciembre de 1999 y 1998 y las cuentas de pérdidas y ganancias y la memoria correspondientes a los ejercicios anuales terminados en dichas fechas, cuya formulación es responsabilidad de los Administradores del Banco. Nuestra responsabilidad es expresar una opinión sobre las citadas cuentas anuales en su conjunto, basada en el trabajo realizado de acuerdo con las normas de auditoría generalmente aceptadas, que requieren el examen, mediante la realización de pruebas selectivas, de la evidencia justificativa de las cuentas anuales y la evaluación de su presentación, de los principios contables aplicados y de las estimaciones realizadas.
2. Como se indica en el apartado 2.d de la Memoria, en el ejercicio 1999 Banco Atlántico, S.A. ha cargado a reservas el coste estimado de las indemnizaciones y pensiones futuras derivadas de la jubilación anticipada de determinados empleados que han formalizado su prejubilación en ese ejercicio, por un importe, neto de su correspondiente efecto fiscal, de 1.185 millones de pesetas. Este cargo cuenta con la aprobación de la Junta General de Accionistas y con la autorización de Banco de España en uso de las facultades que le atribuye la Norma Decimotercera de la Circular 4/1991.
3. En nuestra opinión, las cuentas anuales de los ejercicios 1999 y 1998 adjuntas expresan, en todos los aspectos significativos, la imagen fiel del patrimonio y de la situación financiera de Banco Atlántico, S.A. al 31 de diciembre de 1999 y 1998 y de los resultados de sus operaciones y de los recursos obtenidos y aplicados durante los ejercicios anuales terminados en dichas fechas y contienen la información necesaria y suficiente para su interpretación y comprensión adecuada, de conformidad con principios y normas contables generalmente aceptados aplicados uniformemente.
4. El informe de gestión adjunto del ejercicio 1999, contiene las explicaciones que los Administradores consideran oportunas sobre la situación del Banco, la evolución de sus negocios y sobre otros asuntos y no forma parte integrante de las cuentas anuales. Hemos verificado que la información contable que contiene el citado informe de gestión concuerda con la de las cuentas anuales del ejercicio 1999. Nuestro trabajo como auditores se limita a la verificación del informe de gestión con el alcance mencionado en este mismo párrafo y no incluye la revisión de información distinta de la obtenida a partir de los registros contables del Banco.

ERNST & YOUNG



José Miguel Andrés Torrecillas

24 de marzo de 2000



BANCO ATLANTICO, S.A.

**Cuentas Anuales
e Informe de Gestión
1999**

*Cuentas Anuales correspondientes a los ejercicios
terminados el 31 de diciembre de 1999 y 1998 e Informe de Gestión
correspondiente al ejercicio terminado el 31 de diciembre de 1999*

h

INDICE

	<u>Página</u>
● CUENTAS ANUALES	3
♦ Balances de situación	5
♦ Cuentas de Pérdidas y Ganancias	7
♦ Memoria.....	8
● INFORME DE GESTION	60



BANCO ATLANTICO, S.A.

**Cuentas Anuales
Ejercicio 1999**

6

BANCO ATLANTICO, S.A.

**Balances de Situación
Cuentas de Pérdidas y Ganancias**

✓

BANCO ATLÁNTICO, S.A.
Balances de situación al 31 de diciembre de 1999 y 1998

<u>ACTIVO</u>	<u>Millones de Pesetas</u>	
	<u>1999</u>	<u>1998</u>
CAJA Y DEPÓSITOS EN BANCOS CENTRALES.....	34.069	13.941
Caja.....	5.161	4.552
Banco de España.....	24.570	2.352
Otros bancos centrales.....	4.338	7.037
DEUDAS DEL ESTADO (*).....	93.435	101.436
ENTIDADES DE CRÉDITO	428.868	614.951
A la vista.....	13.911	14.026
Otros créditos.....	414.957	600.925
CRÉDITOS SOBRE CLIENTES	609.078	547.853
OBLIGACIONES Y OTROS VALORES DE RENTA FIJA	1.075	1.112
De emisión pública.....	460	396
Otros emisores.....	615	716
Pro-memoria: títulos propios	-	-
ACCIONES Y OTROS TÍTULOS DE RENTA VARIABLE	3.872	4.399
PARTICIPACIONES	398	258
En entidades de crédito.....	-	-
Otras participaciones.....	398	258
PARTICIPACIONES EN EMPRESAS DEL GRUPO	6.618	6.135
En entidades de crédito.....	1.174	1.064
Otras.....	5.444	5.071
ACTIVOS INMATERIALES	943	683
Gastos de constitución.....	-	-
Otros gastos amortizables.....	943	683
ACTIVOS MATERIALES	23.234	24.604
Terrenos y edificios de uso propio.....	9.932	10.082
Otros inmuebles.....	2.982	4.154
Mobiliario, instalaciones y otros.....	10.320	10.368
CAPITAL SUSCRITO NO DESEMBOLSADO	-	-
Dividendos pasivos reclamados no desembolsados.....	-	-
Resto.....	-	-
ACCIONES PROPIAS	-	-
Pro-memoria: nominal	-	-
OTROS ACTIVOS	13.399	10.805
CUENTAS DE PERIODIFICACIÓN	9.799	8.748
PÉRDIDAS DEL EJERCICIO	-	-
TOTAL	<u>1.224.788</u>	<u>1.334.925</u>

(*) Incluye Certificados de Banco de España.

BANCO ATLÁNTICO, S.A.
Balances de situación al 31 de diciembre de 1999 y 1998

<u>PASIVO</u>	<u>Millones de Pesetas</u>	
	<u>1999</u>	<u>1998</u>
ENTIDADES DE CRÉDITO	290.463	443.432
A la vista.....	17.469	22.243
A plazo o con preaviso.....	272.994	421.189
DÉBITOS A CLIENTES	818.263	784.326
Depósitos de ahorro.....	728.387	586.680
A la vista.....	278.372	240.116
A plazo.....	450.015	346.564
Otros débitos.....	89.876	197.646
A la vista.....	130	110
A plazo.....	89.746	197.536
DÉBITOS REPRESENTADOS POR VALORES NEGOCIABLES	5	68
Bonos y obligaciones en circulación.....	-	-
Pagarés y otros valores.....	5	68
OTROS PASIVOS	30.594	28.286
CUENTAS DE PERIODIFICACIÓN	6.992	4.678
PROVISIONES PARA RIESGOS Y CARGAS	3.352	3.017
Fondo de pensionistas.....	938	555
Provisión para impuestos.....	-	-
Otras provisiones.....	2.414	2.462
FONDO PARA RIESGOS BANCARIOS GENERALES	-	-
BENEFICIOS DEL EJERCICIO	7.275	6.939
PASIVOS SUBORDINADOS	-	-
CAPITAL SUSCRITO	20.893	20.893
PRIMAS DE EMISIÓN	2.645	2.645
RESERVAS	44.306	40.641
RESERVAS DE REVALORIZACIÓN	-	-
RESULTADOS DE EJERCICIOS ANTERIORES	-	-
TOTAL	1.224.788	1.334.925

CUENTAS DE ORDEN

PASIVOS CONTINGENTES	170.141	140.902
Redescuentos, endosos y aceptaciones.....	1.147	477
Activos afectos a diversas obligaciones.....	15	25
Avales y cauciones.....	129.730	106.950
Otros pasivos contingentes.....	39.249	33.450
COMPROMISOS	364.973	311.804
Cesiones temporales con opción de recompra.....	-	-
Disponibles por terceros.....	334.900	284.844
Otros compromisos.....	30.073	26.960

BANCO ATLÁNTICO, S.A.
Cuentas de Pérdidas y Ganancias.
Ejercicios anuales finalizados el 31 de diciembre de 1999 y 1998

	Millones de pesetas	
	1999	1998
Intereses y rendimientos asimilados.....	53.426	63.221
de los que:		
<i>de la cartera de renta fija</i>	4.437	6.701
Intereses y cargas asimiladas.....	(28.152)	(39.347)
Rendimiento de la cartera de renta variable.....	1.273	1.460
De acciones y otros títulos de renta variable.....	16	13
De participaciones.....	60	30
De participaciones en el grupo.....	1.197	1.417
Margen de Intermediación	26.547	25.334
Comisiones percibidas.....	14.326	13.421
Comisiones pagadas.....	(1.572)	(1.768)
Resultados de operaciones financieras.....	1.575	1.830
Margen Ordinario	40.876	38.817
Otros productos de explotación.....	271	308
Gastos generales de administración.....	(28.726)	(28.217)
Gastos de personal.....	(19.773)	(19.310)
de los que:		
<i>Sueldos y salarios</i>	(14.729)	(14.451)
<i>Cargas sociales</i>	(4.195)	(4.096)
de las que: <i>pensiones</i>	(638)	(567)
Otros gastos administrativos.....	(8.953)	(8.907)
Amort. y saneamiento de activos materiales e inmateriales.....	(2.092)	(2.052)
Otras cargas de explotación.....	(659)	(573)
Margen de Explotación	9.670	8.283
Amortización y provisiones para insolvencias.....	(1.531)	(258)
Saneamiento de inmovilizaciones financieras.....	(237)	(90)
Dotación al fondo para riesgos bancarios generales.....	-	-
Beneficios extraordinarios.....	3.041	2.374
Quebrantos extraordinarios.....	(1.091)	(815)
Resultado antes de impuestos	9.852	9.494
Impuesto de sociedades.....	(2.465)	(2.462)
Otros impuestos.....	(112)	(93)
Resultado del Ejercicio	7.275	6.939

BANCO ATLANTICO, S.A.

Memoria

7

INDICE

	<u>Pág.</u>
1. ACTIVIDAD	10
2. BASES DE PRESENTACION DE LAS CUENTAS ANUALES	10
a) Imagen fiel	10
b) Determinación del Patrimonio	11
c) Cambios normativos y comparación de la información	11
d) Jubilaciones anticipadas	12
3. PRINCIPIOS DE CONTABILIDAD APLICADOS	12
4. DISTRIBUCION DE LOS RESULTADOS	23
5. CAJA Y DEPOSITOS EN BANCOS CENTRALES	23
6. DEUDAS DEL ESTADO	24
7. ENTIDADES DE CREDITO (ACTIVO)	26
8. CREDITOS SOBRE CLIENTES	27
9. OBLIGACIONES Y OTROS VALORES DE RENTA FIJA	28
10. ACCIONES Y OTROS TITULOS DE RENTA VARIABLE	30
11. PARTICIPACIONES	31
12. PARTICIPACIONES EN EMPRESAS DEL GRUPO	32
13. ACTIVOS MATERIALES	34
14. OTROS ACTIVOS	35
15. CUENTAS DE PERIODIFICACION (ACTIVO)	36
16. ENTIDADES DE CREDITO (PASIVO)	36
17. DEBITOS A CLIENTES	37
18. DEBITOS REPRESENTADOS POR VALORES NEGOCIABLES	38
19. OTROS PASIVOS	39
20. CUENTAS DE PERIODIFICACION (PASIVO)	39
21. PROVISIONES PARA RIESGOS Y CARGAS	40
22. MOVIMIENTO DE FONDOS ESPECIALES Y GENERALES	40
23. CAPITAL SUSCRITO	42
24. RESERVAS Y RESULTADOS DE EJERCICIOS ANTERIORES	43
25. RECURSOS PROPIOS	43
26. ACTIVOS AFECTOS EN GARANTIA DE COMPROMISOS	44
27. AVALES Y CAUCIONES	45
28. OPERACIONES DE FUTURO	45
29. SALDOS Y TRANSACCIONES CON SOCIEDADES PARTICIPADAS	46
30. CUENTA DE PERDIDAS Y GANANCIAS	47
Distribución geográfica de la cifra de negocios	47
Información referida a los gastos de personal	47
Otros gastos administrativos	48
Otros productos de explotación	48
Otras cargas de explotación	48
Beneficios extraordinarios	48
Quebrantos extraordinarios	49
31. SITUACION FISCAL	49
32. CUADRO DE FINANCIACION	51
33. INFORMACION REFERIDA A LOS MIEMBROS DEL CONSEJO DE ADMINISTRACION	52
34. ASPECTOS DERIVADOS DEL "EFECTO 2000"	52
ANEXO. GRUPO FINANCIERO BANCO ATLANTICO	53

K



BANCO ATLANTICO, S.A.

MEMORIA CORRESPONDIENTE A LOS EJERCICIOS ANUALES TERMINADOS EL 31 DE DICIEMBRE DE 1999 Y 1998

1. ACTIVIDAD

Banco Atlántico, S.A. (en adelante "el Banco") es una entidad de crédito constituida en Barcelona el año 1901. Su objeto social es la realización de toda clase de operaciones bancarias en general, según lo establecido en el artículo 2 de sus Estatutos Sociales, y se encuentra sujeta a la normativa y regulaciones de las entidades bancarias operantes en España y de las entidades de crédito, en general.

El Banco tiene su domicilio social en Barcelona, Avda. Diagonal, 407 Bis., y desarrolla su actividad a través de 258 oficinas distribuidas por toda la geografía española, dos oficinas situadas en Estados Unidos (Nueva York y Miami), una en Portugal (Lisboa) y una en Gran Cayman.

El Banco es cabeza de un grupo de entidades, cuya actividad controla directa o indirectamente. En el anexo se muestran las informaciones significativas de las entidades que, junto con el Banco, constituyen el Grupo Financiero Banco Atlántico.

2. BASES DE PRESENTACION DE LAS CUENTAS ANUALES

a) Imagen fiel.

Las cuentas anuales de Banco Atlántico, S.A. se han preparado en base a los registros de contabilidad del Banco y se presentan siguiendo los modelos establecidos por la Circular de Banco de España 4/1991, de 14 de junio y sus sucesivas modificaciones, de forma que muestran la imagen fiel de patrimonio, de la situación financiera y de los resultados del Banco.

Las cuentas anuales al 31 de diciembre de 1999 de Banco Atlántico, S.A. se hallan pendientes de aprobación por la Junta General de Accionistas. No obstante, el Consejo de Administración de Banco Atlántico, S.A. considera que dichas cuentas serán aprobadas sin cambios significativos.

b) Determinación del patrimonio.

Los balances de situación y cuentas de pérdidas y ganancias adjuntos se presentan según los modelos establecidos en la Circular 4/1991 del Banco de España, siendo la evaluación del neto patrimonial de Banco Atlántico, S.A. al 31 de diciembre de 1999 y 1998 la siguiente:

	Millones de pesetas	
	1999	1998
Capital.....	20.893	20.893
Prima de emisión.....	2.645	2.645
Reservas.....	44.306	40.641
Beneficio del ejercicio.....	7.275	6.939
Patrimonio neto contable.....	75.119	71.118
Distribución de dividendo.....	(2.507)	(2.089)
Patrimonio neto después de la aplicación de los resultados del ejercicio.....	72.612	69.029

c) Cambios normativos y comparación de la información.

Los cambios más significativos producidos en la normativa contable en 1999 y 1998 que afectan a las cuentas anuales han sido los siguientes:

1. La circular 7/1998, de 3 de julio, de Banco de España, introdujo diversas modificaciones en la Circular 4/1991, parte de las cuales fueron tenidas en cuenta en la elaboración de las cuentas anuales del ejercicio 1998. Entre las modificaciones más significativas con efecto en el ejercicio 1998 destacan las relacionadas con la aparición del euro como moneda oficial desde el 1 de enero de 1999 y la plena participación de España en la Unión Monetaria desde su inicio, que supuso una redefinición de lo que se entiende por moneda nacional y extranjera (ver apartado 3.b.). También se establecieron los criterios de activación y amortización de los costes informáticos relacionados con la introducción del euro (ver apartado 3.e.) y el tratamiento contable de las operaciones de futuro sobre riesgo de cambio entre monedas nacionales de Estados participantes en la Unión Monetaria (ver apartado 3.b.). Estas modificaciones no tuvieron efecto significativo sobre las cuentas anuales del ejercicio 1998.

El resto de las modificaciones establecidas en la citada Circular han entrado en vigor en 1999, destacando las que afectan a la nueva presentación de determinadas cuentas de balance y que han supuesto las siguientes reclasificaciones de saldos de balance:

- Al capítulo *Otros Activos* se han traspasado los saldos de las cuentas de cheques a cargo de entidades de crédito y de cámara de compensación, procedentes ambas del capítulo de *Entidades de Crédito*, así como el saldo de la cuenta de operaciones financieras pendientes de liquidar que figuraba en el capítulo de *Créditos sobre Clientes*.

- Al capítulo de *Otros Pasivos* se han traspasado desde *Entidades de Crédito* los saldos de la cuenta de cámara de compensación, así como las cuentas de recaudación y especiales procedentes de *Débitos a Clientes*.

Para permitir una mejor comparación, las reclasificaciones mencionadas anteriormente han sido también realizadas en el balance de situación de 31 de diciembre de 1998 adjunto, de modo que, en estos aspectos difiere del aprobado por la Junta General de Accionistas celebrada el 27 de mayo de 1999.

2. La circular 9/1999, de 17 de diciembre, de Banco de España, introduce diversas modificaciones en la Circular 4/1991, cuya entrada en vigor, en sus aspectos más relevantes, se producirá con fecha 1 de julio de 2000. La modificación más significativa es la incorporación de una exigencia adicional de provisiones a través de la creación de un fondo para la cobertura estadística de insolvencias. Este fondo, que se constituirá cargando cada ejercicio en la cuenta de pérdidas y ganancias una estimación de las insolvencias globales latentes en las diferentes carteras de riesgos homogéneos, ascenderá como máximo, a un importe igual al triple de la suma de los productos de los importes de las diferentes categorías de riesgo crediticio por los correspondientes coeficientes establecidos al efecto.

d) Jubilaciones anticipadas.

En 1999, Banco Atlántico, S.A. ha cargado a reservas el coste de las indemnizaciones y pensiones futuras derivadas de la jubilación anticipada de 87 empleados, por un importe de 1.185 millones de pesetas (ver apartado 24.), neto de su correspondiente efecto fiscal (638 millones de pesetas de impuestos anticipados) (ver apartado 14.). Dicha operación cuenta con la autorización de Banco de España y con la aprobación de la Junta General de Accionistas del Banco celebrada el 27 de mayo de 1999, que autorizó la aplicación de reservas de libre disposición por un importe de hasta 3.000 millones de pesetas para hacer frente a los costes de estas operaciones (ver apartados 3.h y 24.)

3. PRINCIPIOS DE CONTABILIDAD APLICADOS

Las cuentas anuales de 1999 y 1998 han sido preparadas de conformidad con los principios y criterios contables establecidos por el Banco de España en la Circular 4/1991. A continuación se describen los principios más significativos.

a) Principio de devengo

Los ingresos y gastos se contabilizan en función del período de devengo de los mismos, aplicándose el método financiero para aquellas operaciones con plazos de liquidación superior a doce meses. Según la práctica bancaria en España, las transacciones se registran en la fecha en que se producen, que puede diferir de su correspondiente fecha de valor, en base a la cual se calculan los ingresos y gastos por intereses. No obstante, siguiendo el principio de prudencia y de acuerdo con lo dispuesto en la normativa del Banco de España, los intereses devengados por los deudores en mora, litigio o de cobro dudoso, incluidos los derivados del riesgo-país, se reconocen como ingreso en el momento de su cobro.

b) Moneda extranjera

Desde el 1 de enero de 1999, inclusive, la moneda del sistema monetario nacional es el euro, tal y como esta moneda se define en el Reglamento (CE) 974/98 del Consejo, de 3 de mayo de 1998. El euro sucede sin solución de continuidad y de modo íntegro a la peseta como moneda del sistema monetario nacional. La unidad monetaria y de cuenta del sistema es un euro. Los billetes y monedas denominados en euros serán los únicos de curso legal en el territorio nacional.

No obstante lo indicado en el párrafo anterior, la peseta podrá continuar siendo utilizada como unidad de cuenta del sistema monetario en todo instrumento jurídico, en cuanto subdivisión del euro, con arreglo al tipo de conversión fijo de 166,386 pesetas por euro, hasta el 31 de diciembre del año 2001. A partir de dicho momento, la utilización de la peseta como unidad de cuenta no gozará de la protección del sistema monetario. Los billetes y monedas denominados en pesetas continuarán siendo válidos como medio de pago de curso legal durante los primeros meses del año 2002, periodo en el que se efectuará el canje de billetes y monedas en pesetas por billetes y monedas en euros con arreglo al tipo fijo de conversión.

Desde el 31 de diciembre de 1998, la conversión a pesetas de los importes en unidades monetarias de los restantes Estados participantes en la Unión Monetaria, se efectúa en primer término a euros, aplicando el tipo de cambio fijo de conversión publicado el 31 de diciembre de 1998 y, posteriormente, se convierte dicho importe en pesetas aplicando el tipo citado.

Como consecuencia de lo anterior, los detalles por divisas de diversos epígrafes y cuentas recogidos en esta memoria agrupan en el concepto de moneda nacional, en 1999, las pesetas junto con los euros, así como con el resto de monedas de Estados pertenecientes a la Unión Monetaria, mientras que en 1998 se muestran los saldos en pesetas.

Los activos y pasivos en moneda extranjera, se han convertido en primer lugar a euros utilizando los tipos de cambio oficiales publicados por el Banco Central Europeo a la fecha de cierre de cada ejercicio, y posteriormente al tipo de cambio fijo de conversión de 166,386 pesetas por euro, con excepción de las inversiones en inmuebles de uso propio y las participaciones de carácter permanente financiados con pesetas, que se valoran a los tipos de cambio histórico.

Las operaciones de compraventa a plazo de divisas contra divisas y de divisas contra pesetas, que no son de cobertura, se han convertido a pesetas al cambio del mercado de divisas a plazo a la fecha de cierre, tomando para ello las cotizaciones publicadas por el Banco de España a tal efecto. El beneficio o pérdida neto de esta valoración ha sido registrado íntegramente en las cuentas de pérdidas y ganancias con contrapartida en los capítulos *Otros Activos* y *Otros Pasivos* de los balances de situación adjuntos.

Las operaciones de compraventa de divisas contra divisas y divisas contra pesetas, que están cubiertas con operaciones de contado, se han convertido a pesetas al cambio medio del mercado de divisas de contado a la fecha de cierre, tomando para ello las cotizaciones publicadas por el Banco de España, a tal efecto. El beneficio o pérdida neto de esta valoración ha sido registrado íntegramente en

las cuentas de pérdidas y ganancias con contrapartida en los capítulos *Otros Activos* y *Otros Pasivos* de los balances de situación adjuntos. La diferencia entre el cambio contractual de la operación a plazo y el del contado que le ha servido de cobertura, se periodifica hasta el vencimiento de la primera, con contrapartida en la cuenta de pérdidas y ganancias.

A 31 de diciembre de 1998, las operaciones de futuro sobre riesgo de tipo de cambio entre unidades monetarias nacionales de los Estados participantes en la Unión Monetaria se dieron de baja de cuentas de orden. Los importes a cobrar y a pagar se registraron, según su signo y sin compensar, en los capítulos *Otros activos* y *Otros pasivos* del balance de situación a dicha fecha. En las operaciones que no eran de cobertura, los citados importes se registraron en el capítulo *Resultados de Operaciones financieras* de la cuenta de pérdidas y ganancias correspondiente al ejercicio anual finalizado el 31 de diciembre de 1998 y en las operaciones de cobertura, la imputación a la cuenta de pérdidas y ganancias de los importes a cobrar o a pagar se realizaron de forma simétrica a los resultados de los elementos cubiertos. Estos cálculos se realizaron utilizando los cambios fijos irrevocables del 31 de diciembre de 1998, publicados por la Comisión de la Unión Europea.

El importe global en Banco Atlántico, S.A. de los elementos de activo expresados en moneda extranjera asciende a 263.226 millones de pesetas (1998: 226.456 millones de pesetas) y el importe global de los elementos de pasivo expresados en moneda extranjera es de 236.514 millones de pesetas (1998: 207.599 millones de pesetas).

c) Activos dudosos y fondos de insolvencias

Banco Atlántico, S.A. califica como activos dudosos las inversiones crediticias, valores de renta fija y demás saldos deudores cuando incurren en alguna de las situaciones señaladas en la normativa del Banco de España, que hacen referencia fundamentalmente al incumplimiento en el pago de las deudas a su vencimiento y a la existencia de dudas razonables sobre el reembolso total de la operación en el momento y forma prevista contractualmente. Esta calificación se efectúa con independencia de quien sea el titular, la instrumentación o garantía de las operaciones.

Los activos dudosos se registran en el capítulo *Entidades de Crédito (Activo). Créditos sobre clientes u Obligaciones y otros valores de renta fija* de los balances de situación adjuntos, según corresponda.

Asimismo, se califican de muy dudoso cobro y se dan de baja en el activo del balance, con pase a cuentas suspensivas y aplicación de las provisiones constituidas, las operaciones de riesgo cuyos titulares están declarados en quiebra o concurso de acreedores, o sufran un deterioro notorio e irrecuperable de su solvencia, así como los saldos impagados a los tres o cuatro años (seis años en el caso de determinadas operaciones hipotecarias) desde su calificación como dudosos en virtud de lo dispuesto en la normativa en vigor, con las excepciones que la citada normativa establece.

El *Fondo para insolvencias* tiene por objeto cubrir las posibles pérdidas que, en su caso, pudieran producirse en la recuperación íntegra de los riesgos de todo tipo, excepto los de firma, contraídos por el Banco en el desarrollo de su actividad financiera.

El saldo del fondo para insolvencias se incrementa por las dotaciones registradas con cargo a los resultados de cada ejercicio y se minora por las cancelaciones de deudas consideradas como incobrables o que hayan permanecido más de tres años en situación de morosidad (seis años en el caso de determinadas operaciones hipotecarias) y, en su caso, por las recuperaciones que se produzcan de los importes previamente provisionados.

La provisión para insolvencias se ha determinado de acuerdo con los siguientes criterios:

- Riesgos nacionales y extranjeros, excepto riesgo-país, de manera individual de acuerdo con lo establecido en la normativa vigente. Además, siguiendo la normativa del Banco de España, existe una provisión adicional del 1% de las inversiones crediticias, títulos de renta fija, pasivos contingentes y activos dudosos sin cobertura obligatoria (siendo el porcentaje del 0,5% para determinados créditos hipotecarios), de carácter genérico, destinada a la cobertura de riesgos no identificados específicamente pero que pudieran producirse en el futuro.
- Riesgo-país en función de la clasificación estimada del grado de dificultad financiera de cada país. A efectos de esta clasificación, se considera la cotización de las deudas en los mercados financieros internacionales.
- En los contratos de arrendamiento financiero, cuando se decide su rescisión para recuperar el bien, si éste tuviese un valor real inferior al valor en libros (principal de las cuotas no vencidas más el valor residual, sin impuestos), se procede a dotar un fondo de provisión por el importe estimado de la reducción de valor; en tanto se determine el valor real con las peritaciones o valoraciones que procedan, dicha provisión no es inferior al 10% del valor definido anteriormente en el caso de bienes inmuebles (excepción hecha de los destinados a vivienda, oficinas o locales comerciales polivalentes, que no requieren cobertura adicional), y del 25% en el caso de las instalaciones y los bienes muebles.

Las provisiones de insolvencias y riesgo-país por riesgos de inversión aparecen minorando el correspondiente capítulo de los balances de situación, *Entidades de crédito* (activo), *Créditos sobre clientes* u *Obligaciones y otros valores de renta fija*, de acuerdo con la clasificación del activo que se está provisionando.

Las provisiones para cubrir las pérdidas en que se puede incurrir como consecuencia de los riesgos de firma se incluyen en el capítulo *Provisiones para riesgos y cargas - Otras provisiones* del pasivo de los balances de situación adjuntos, presentándose el capítulo *Pasivos contingentes* de cuentas de orden de dichos balances por su importe íntegro, sin minorar de las correspondientes provisiones.

En la cuenta de pérdidas y ganancias las dotaciones efectuadas se presentan netas de fondos disponibles y de activos en suspenso recuperados.

d) Cartera de valores

En los balances de situación públicos, el conjunto de títulos que conforman las distintas carteras de valores se presentan según su naturaleza (deudas del Estado, obligaciones y otros valores de renta fija, acciones y otros títulos de renta variable, participaciones y participaciones en empresas del grupo). Sin embargo, la Circular 6/1994, de 26 de septiembre, de Banco de España, sobre normas de contabilidad y modelos de estados financieros, modificó la Circular 4/1991, regulando cuatro categorías de carteras de valores a efectos de valoración, que son las siguientes:

- Cartera de negociación. Se incluyen en esta cartera los valores de renta fija o variable que las entidades deseen mantener en el activo para beneficiarse a corto plazo de las variaciones en los precios. Sólo pueden tener esa condición valores que coticen públicamente y cuya negociación sea ágil, profunda y no influenciada por agentes privados individuales. No pueden incluirse en esta cartera los valores emitidos por la propia entidad, sociedades del grupo o asociadas, los valores adquiridos con pacto de retrocesión no opcional, los valores cedidos temporalmente o prestados por plazos superiores a tres meses, los destinados a cubrir las cesiones a cuentas financieras, y los valores dados en garantía.

La valoración de los títulos que componen esta cartera se hace a precios de mercado, recogiendo las diferencias entre el valor contable y el precio de mercado en *Resultados por operaciones financieras*. Sin embargo, los intereses devengados y los dividendos cobrados, se contabilizan en *Intereses y rendimientos asimilados* y *Rendimientos de la cartera de renta variable*, respectivamente.

- Cartera de inversión ordinaria. Incluye los valores de renta fija o variable no asignados a otra categoría. Los valores de renta fija se contabilizan inicialmente por el precio de adquisición, previa deducción, en su caso, del importe del cupón corrido. La diferencia, positiva o negativa, entre el precio de adquisición y el valor de reembolso se periodifica durante la vida residual del valor, corrigiendo el precio inicial del título con abono o adeudo a resultados en *Intereses y rendimientos asimilados*, denominando a esta valoración resultante «precio de adquisición corregido».

Los valores de renta fija cotizados de esta cartera tienen el siguiente tratamiento a efectos de valoración y su correspondiente cobertura:

- Para cada clase de valor se calcula la diferencia entre el precio de adquisición corregido, definido anteriormente, y la cotización del último día, deduciendo de ésta, en su caso, el cupón corrido. Esta cotización del último día se sustituye por la media de los últimos diez días hábiles en valores con mercados poco profundos o erráticos. Cuando los valores están vendidos con compromiso de recompra, la diferencia se limita a la parte proporcional correspondiente al período que media entre el término de esa operación y el vencimiento del valor.
- La suma de las minusvalías resultantes de ese cálculo se registran en una cuenta activa, clasificada entre las de periodificación, de la que se deducen,

hasta ese saldo, las plusvalías existentes en esta cartera en títulos cotizados. Este importe se minora de los recursos propios a efectos del cálculo del cumplimiento de los correspondientes niveles mínimos exigidos. La contrapartida de estos ajustes es el fondo de fluctuación de valores.

- En las enajenaciones, los beneficios o pérdidas respecto del precio de adquisición corregido se reconocen en resultados, dotando en el caso de los primeros una provisión integrada en el fondo de fluctuación de valores, por su importe neto. Esta provisión podrá liberarse en la medida que no sea necesario mantener cobertura por recuperación de las cotizaciones o por pérdidas en posteriores enajenaciones.
- Cartera de inversión a vencimiento. Comprende los valores de renta fija que las entidades hayan decidido mantener hasta su vencimiento.

Los criterios de valoración son los mismos que para la cartera de inversión ordinaria, excepto la constitución del fondo de fluctuación de valores, que por su naturaleza no es necesaria. En caso de realizarse enajenaciones, los resultados producidos se llevan a la cuenta de pérdidas y ganancias, dotando, en el caso de beneficios, una provisión específica por el mismo importe, disponiendo linealmente de dicha provisión a lo largo de la vida residual del valor vendido.

- Cartera de participaciones permanentes. Se incluyen en esta cartera las participaciones destinadas a servir de manera duradera a las actividades de la entidad o del grupo al que ésta pertenezca.

Banco Atlántico, S.A. tiene establecidos criterios para asignar los valores a las diferentes categorías de cartera, que en síntesis son los siguientes:

- En la cartera de negociación se incluirán sólo aquellos valores que coticen en mercados que cumplan los requisitos de liquidez y transparencia, y dentro de los límites cuantitativos y temporales establecidos por el Comité de Activos y Pasivos.
- En la cartera de inversión ordinaria, que tiene una concepción dinámica respecto de la gestión del riesgo de tipo de interés, se incluirán aquellos valores que bien constituyan cobertura de posiciones de pasivos o bien inversiones a medio y largo plazo como alternativa a otras inversiones por razones de oportunidad.
- La cartera de inversión a vencimiento incluirá aquellos valores que, con vocación de permanencia, sirvan de contrapartida y neutralización del riesgo de interés de pasivos estructurales.

En los balances públicos los títulos de la cartera de valores se presentan por su naturaleza, deducidas las correspondientes coberturas constituidas con cargo a la cuenta de resultados en el fondo de fluctuación de valores y en la provisión para insolvencias.



I. Deudas del Estado.

Recoge los certificados del Banco de España, letras del Tesoro y bonos y obligaciones del Estado, contabilizados con los criterios antes descritos según se trate de la cartera de negociación, de la cartera de inversión ordinaria, o de la cartera de inversión a vencimiento.

II. Obligaciones y otros valores de renta fija.

Este capítulo incluye los títulos de renta fija emitidos por las administraciones territoriales, entidades de crédito y otros sectores residentes y no residentes, contabilizados con los criterios antes descritos según se trate de la cartera de inversión ordinaria o de la cartera de inversión a vencimiento. Las dotaciones al fondo de fluctuación de valores, realizadas con cargo a resultados, figuran registradas en el capítulo *Resultados de operaciones financieras* de las cuentas de pérdidas y ganancias adjuntas.

III. Acciones y otros títulos de renta variable.

Los títulos de renta variable (españoles y extranjeros) de empresas ajenas al grupo se recogen en este capítulo de los balances por su precio de adquisición regularizado y actualizado, en su caso, de acuerdo con la normativa legal aplicable, o a su valor de mercado, el que sea menor.

El valor de mercado se ha determinado de acuerdo con los siguientes criterios:

- Valores cotizados: cotización media del último trimestre o cotización del último día del ejercicio la que sea menor.
- Valores no cotizados: valor teórico-contable de la participación, obtenido a partir del último balance de situación disponible, una vez consideradas las plusvalías tácitas existentes.

Las dotaciones al fondo de fluctuación de valores, realizadas con cargo a resultados, figuran registradas en el capítulo *Resultados de operaciones financieras* de las cuentas de pérdidas y ganancias.

IV. Participaciones y Participaciones en empresas del grupo.

Estos capítulos de los balances recogen las participaciones en empresas asociadas, y del grupo respectivamente, constituyendo, por su naturaleza, la cartera de participaciones permanentes, y que se encuentran registradas con los mismos criterios que las acciones y otros títulos de renta variable. Las dotaciones al fondo de fluctuación de valores, realizadas con cargo a resultados, figuran registradas en el capítulo *Saneamiento de inmovilizaciones financieras* de las cuentas de pérdidas y ganancias.

e) Activos inmateriales

Este capítulo de los balances de situación adjuntos recoge, básicamente, los desembolsos efectuados en la adquisición de aplicaciones informáticas, que son amortizados en un periodo máximo de tres años mediante cargos al epígrafe *Otros gastos administrativos* de la cuenta de pérdidas y ganancias. La Circular 7/1998, de 3 de julio, de Banco de España, que modificó la Circular 4/1991 (apartado 2.c.) establece que los trabajos que se realicen en los programas informáticos como consecuencia de la introducción del euro se consideran mejoras y su coste puede activarse como gastos amortizables, si se cumplen determinados requisitos. Dichos gastos amortizables deberán amortizarse linealmente antes del final del año 2001. Los restantes gastos relacionados con la introducción del euro se registran con cargo a los resultados del ejercicio en que se deveden.

El "Efecto 2000" motivó la implantación en el Banco de planes de actuación sobre sus aplicaciones informáticas e instalaciones para evitar la aparición de posibles errores en el tratamiento de la información asociados con el año 2000. El importe de los gastos relativos a dichos planes, cuyo importe no es significativo, figura, asimismo, registrado en este capítulo de los balances de situación adjuntos.

f) Activos materiales

Se reflejan al coste de adquisición, actualizado al 31 de diciembre de 1983 de acuerdo con las disposiciones legales vigentes para las adquisiciones anteriores a la citada fecha, menos la correspondiente amortización acumulada. Las plusvalías resultantes de la actualización se registraron directamente en las reservas de revalorización.

La parte de los inmuebles que ha sido estimada como valor del terreno no se amortiza. La amortización del resto del inmovilizado material se calcula aplicando el método lineal en función de la vida útil estimada de los elementos del activo que se indica a continuación:

	<u>Años</u>
Inmuebles	50
Mobiliario e instalaciones.....	10 a 13
Equipos de oficina y mecanización	6 a 10

Los costes de ampliación, modernización o mejoras que representen un aumento de la productividad, capacidad o eficiencia, o un alargamiento de la vida útil de los activos materiales, se capitalizan como mayor coste de los mismos. Los gastos de conservación y mantenimiento se reconocen como gastos en el ejercicio en que se producen.

Las pérdidas potenciales que se generan como consecuencia de la valoración de las inversiones en inmuebles de uso propio en moneda extranjera [apartado 3.b) de moneda extranjera] se cubren mediante la constitución de un fondo de provisiones para riesgos de cambio.

Los inmuebles adjudicados o adquiridos en pago de deudas se registran por el valor contable de los activos aplicados a su adquisición, que no supera el valor de mercado de los bienes adquiridos. Las provisiones y fondos de saneamiento específicos que cubrían los activos aplicados se mantienen hasta un 25% del principal de los créditos o de la tasación si ésta fuese menor, más en su caso, el 100% de los intereses recuperados.

g) Adquisiciones y cesiones temporales de activos

Los activos instrumentados en valores negociables comprados o vendidos con pacto de retrocesión no opcional se reflejan, respectivamente, en cuentas separadas del activo o pasivo; los cedidos no se dan contablemente de baja de la cartera.

Estas operaciones se valoran al precio efectivo contratado para la cesión. La diferencia entre éste y el precio de recompra se periodifica como coste de la financiación recibida o producto de la inversión.

h) Pensiones

De acuerdo con el convenio colectivo vigente, la banca española tiene el compromiso de complementar las prestaciones de la Seguridad Social percibidas por sus empleados y derechohabientes en caso de jubilación, incapacidad permanente, viudedad y orfandad. El primero de estos compromisos no es aplicable a aquellas personas contratadas a partir del 8 de marzo de 1980.

En el ejercicio 1995, Banco Atlántico, S.A. procedió al aseguramiento de la totalidad de los compromisos que, según el convenio colectivo vigente, tenía asumidos en materia de jubilación con su personal activo y pasivo, cancelando simultáneamente los fondos de provisión internos constituidos en cobertura de los compromisos y riesgos causados y devengados. Este aseguramiento se llevó a cabo con las compañías AGF Unión Fénix, S.A. de Seguros y Reaseguros, Swiss Life (España), S.A. y Grupo Financiero Principal, S.A. contando, adicionalmente, con la garantía solidaria de sus respectivas casas matrices, ascendiendo el importe de las primas pagadas a 8.631 millones de pesetas. Este importe incluía el pago de la parte no devengada de los riesgos con el personal activo.

Asimismo, se procedió a la suscripción con las compañías de seguros Swiss Life (España), S.A. y Grupo Financiero Principal, S.A. también con la garantía solidaria de sus casas matrices, de un plan de aportaciones anuales con el objetivo de mejorar las prestaciones de empleados que en el momento de su jubilación ven mermadas sensiblemente sus prestaciones por pensiones respecto de sus percepciones salariales. La aportación inicial efectuada en el ejercicio 1995, se elevó a 1.813 millones de pesetas siendo en el ejercicio 1999 de 160 millones de pesetas (en los ejercicios 1996, 1997 y 1998 las aportaciones ascendieron a 157, 159 y 151 millones de pesetas respectivamente).

Los riesgos de incapacidad permanente, viudedad y orfandad del personal activo se aseguraron mediante una póliza de seguro anual renovable con la compañía Grupo Financiero Principal, S.A. cuya prima anual está establecida en función de los siniestros anuales.

Adicionalmente, se mantiene un fondo interno de 938 millones de pesetas (1998: 555 millones de pesetas), para hacer frente a compromisos por pensiones

causadas no incluidas en las anteriores pólizas. La cuenta de Pérdidas y Ganancias ha registrado unas dotaciones a este fondo de pensiones interno de 35 millones de pesetas (1998: 69 millones de pesetas), de acuerdo con los criterios contables de la Circular del Banco de España número 4/1991, en parte como coste financiero por los intereses imputables al fondo acumulado, calculados al tipo medio de rendimiento interno de los activos financieros totales, y en parte como *Gastos generales de administración - De personal* hasta cubrir la totalidad de los compromisos devengados en el ejercicio.

El importe de las primas de seguros pagadas por anticipado correspondientes a los riesgos no devengados con el personal activo se eleva a 1.888 millones de pesetas (1998: 2.035 millones de pesetas) y se encuentran registradas en el capítulo de *Cuentas de Periodificación del Activo*.

Al 31 de diciembre de 1999 los importes devengados de los riesgos y compromisos por pensiones derivados del convenio colectivo con el personal activo y pasivo ascienden a 10.414 y 11.223 millones de pesetas, respectivamente (1998: 8.287 y 8.038 millones de pesetas). Los estudios actuariales sobre los que se han calculado estos riesgos y compromisos por pensiones han sido efectuados sobre bases individuales por actuarios independientes utilizando las siguientes hipótesis técnicas:

	HIPÓTESIS TÉCNICAS	
	31/12/99	31/12/98
Tipo de interés técnico (anual)	4,5%	5%
Tablas de mortalidad	GRM/F80 - 2	GRM/F80
Crecimiento salarial de convenio	2,75%	3% - 2,5%
Crecimiento I.G.P.C. a largo plazo	2%	2%
Método de cálculo de los compromisos devengados por el personal activo	Periodificación de forma individual en proporción al servicio prestado en la fecha de valoración.	

El importe de las reservas matemáticas de las pólizas suscritas en cobertura de los compromisos y riesgos por pensiones asciende a 13.860 millones de pesetas a 31 de diciembre de 1999 (1998: 12.073 millones de pesetas).

En el ejercicio 1999, Banco Atlántico, S.A. ha abordado un proyecto de racionalización de gastos, dentro del cual se realizaron acuerdos de jubilaciones anticipadas que afectaron a 87 personas. El coste total de dichos acuerdos ascendió a 1.823 millones de pesetas (ver apartado 22), que fue financiado con cargo al capítulo de *Reservas* del balance de situación adjunto por 1.185 millones de pesetas (apartado 24) y con cargo a impuestos anticipados por importe de 638 millones de pesetas (ver apartado 14), en base a la correspondiente autorización de la Junta General de Accionistas del Banco y con la autorización expresa de Banco de España, de acuerdo con lo dispuesto en el punto 4º de la norma decimotercera de la Circular 4/1991.

i) Impuesto sobre Sociedades y Otros impuestos

El gasto por el impuesto sobre sociedades devengado en el ejercicio se obtiene en función del resultado del mismo, una vez consideradas las diferencias permanentes existentes entre el resultado contable y el resultado fiscal (base imponible del impuesto). Las bonificaciones y deducciones aplicables sobre la cuota del impuesto han sido consideradas como menor importe del impuesto sobre sociedades del ejercicio.

Las diferencias entre el impuesto sobre sociedades a pagar y el gasto por dicho impuesto, originadas por las diferencias temporales, se registran como impuesto sobre beneficios anticipado o diferido, según corresponda.

Al 31 de diciembre de 1999 el impuesto anticipado registrado más significativo, por importe de 2.006 millones de pesetas (1998: 1.260 millones de pesetas), es el correspondiente a los pagos a efectuar en los siguientes 10 años en concepto de pensiones.

El capítulo *Otros impuestos* recoge los importes relativos al gasto devengado en el propio ejercicio y ajustes por impuestos sobre beneficios correspondientes a regímenes fiscales extranjeros.

j) Futuros financieros sobre valores y tipos de interés

Las operaciones que tienen por objeto y por efecto eliminar o reducir significativamente los riesgos de cambio, de interés o de mercado, existentes en posiciones patrimoniales o en otras operaciones, se consideran como de cobertura. Los beneficios o quebrantos generados en estas operaciones de cobertura se periodifican de forma simétrica a los ingresos o costes del elemento cubierto.

Las operaciones que no son de cobertura, también denominadas de negociación, contratadas en mercados organizados, se valoran de acuerdo con su cotización, registrándose las variaciones de las cotizaciones íntegramente en la cuenta de pérdidas y ganancias.

La mayor parte de las operaciones realizadas por el Banco son de cobertura.

k) Indemnizaciones por despido

De acuerdo con la reglamentación de trabajo vigente, las entidades están obligadas al pago de indemnizaciones a los empleados con los que, bajo determinadas condiciones, se rescindan sus relaciones laborales.

Estas indemnizaciones se cargan a resultados del ejercicio tan pronto como existe un plan que obligue al pago de las mismas.

4. DISTRIBUCIÓN DE RESULTADOS

Se incluye a continuación la distribución del beneficio del ejercicio de 1999 que el Consejo de Administración de Banco Atlántico, S.A. propondrá a la Junta General de Accionistas para su aprobación, junto con la distribución del ejercicio 1998, aprobada por la Junta General de Accionistas de fecha 27 de mayo de 1999.

	Millones de pesetas	
	1999	1998
Beneficio del ejercicio después del Impuesto de Sociedades.....	7.275	6.939
Remanente de ejercicios anteriores.....		
Total distribuible	<u>7.275</u>	<u>6.939</u>
 A dividendos.....	2.507	2.089
A reserva voluntaria.....	4.768	4.850
Total distribuido	<u>7.275</u>	<u>6.939</u>

5. CAJA Y DEPÓSITOS EN BANCOS CENTRALES

En este capítulo del balance de situación figuran registradas las disponibilidades líquidas y los depósitos constituidos en Banco de España en virtud de la normativa vigente sobre el coeficiente de caja. Respecto al cumplimiento de este último, la media del último mes del ejercicio 1999 ha ascendido a 12.431 millones de pesetas (1998: 9.297 millones de pesetas).

6. DEUDAS DEL ESTADO

La composición de este capítulo es la siguiente:

	Millones de pesetas	
	1999	1998
Por naturaleza:		
Certificados de Banco de España.....	4.615	8.869
Deudas del Estado:		
Letras del Tesoro.....	13.763	34.717
Otras Deudas Anotadas.....	75.057	57.850
	<u>93.435</u>	<u>101.436</u>
Por clases de cartera:		
De Negociación.....	2.367	96
De Inversión Ordinaria.....	85.214	93.507
De Inversión a Vencimiento.....	5.854	7.833
	<u>93.435</u>	<u>101.436</u>
Por valoración:		
Total valor de mercado.....	95.549	109.144
Total valor contable.....	93.435	101.436
<u>Diferencia</u>	<u>2.114</u>	<u>7.708</u>
Plusvalías tácitas.....	2.358	7.708
Minusvalías tácitas.....	(244)	-

En cumplimiento de lo dispuesto por la Circular 2/1990 de Banco de España, de 27 de febrero, sobre coeficientes de caja de los intermediarios financieros, Banco Atlántico, S.A. adquirió en 1990 certificados emitidos por Banco de España. Dichos activos tienen amortizaciones semestrales hasta septiembre del año 2000 y devengan un tipo de interés anual del 6%. Banco Atlántico, S.A. tiene cedidos temporalmente al Banco de España, a 31 de diciembre de 1999, certificados por valor de 1.439 millones de pesetas (1998: 7.731 millones de pesetas) (ver apartado 16).

Los intereses devengados en el ejercicio 1999 de certificados del Banco de España ascienden a 406 millones de pesetas (1998: 649 millones de pesetas) y de deuda del Estado a 3.967 millones de pesetas (1998: 5.974 millones de pesetas).

El tipo de interés medio anual de las letras del Tesoro durante el ejercicio 1999 ha sido del 3% (1998: 4,8%).

La cuenta *Otras deudas anotadas* recoge obligaciones, bonos y deuda del Estado, habiendo sido el tipo de interés medio anual durante 1999 del 6,1% (1998: 6,9%)

De estos activos y de los adquiridos temporalmente a entidades de crédito (apartado 7) el Banco tenía cedidos al 31 de diciembre de 1999 y 1998 un importe efectivo de 242.234 y 508.017 millones de pesetas, a otros intermediarios financieros (apartado 16) y a clientes (apartado 17).

El importe de la deuda del Estado afecta a distintos compromisos (obligaciones propias o de terceros) ascendía a 1.453 y 1.463 millones de pesetas a 31 de diciembre de 1999 y 1998, respectivamente (ver apartado 26).

Los movimientos de este capítulo en los ejercicios 1998 y 1999 han sido los siguientes:

Ejercicio 1998

	Millones de Pesetas			1998
	1997	Entradas	Salidas	
Certificados de Banco de España.....	12.719	36	(3.886)	8.869
Deudas del Estado:				
Letras del Tesoro.....	27.977	85.771	(79.031)	34.717
Otras deudas anotadas.....	70.294	142.849	(155.293)	57.850
	<u>110.990</u>	<u>228.656</u>	<u>(238.210)</u>	<u>101.436</u>

Ejercicio 1999

	Millones de Pesetas			1999
	1998	Entradas	Salidas	
Certificados de Banco de España.....	8.869	-	(4.254)	4.615
Deudas del Estado:				
Letras del Tesoro.....	34.717	244.869	(265.823)	13.763
Otras deudas anotadas.....	57.850	236.233	(219.026)	75.057
	<u>101.436</u>	<u>481.102</u>	<u>(489.103)</u>	<u>93.435</u>

A continuación se indica el desglose por plazos residuales del saldo a 31 de diciembre de 1998 y 1999, en millones de pesetas.

	Saldo a 31 de diciembre de 1998				TOTAL
	Hasta 3 meses	Entre 3 meses y 1 año	Entre 1 y 5 años	Más de 5 años	
Certificados de Banco de España.....	2.085	2.169	4.615	-	8.869
Deudas del Estado:					
Letras del Tesoro.....	32.262	1.214	1.241	-	34.717
Otras deudas anotadas.....	2	6.148	12.732	38.968	57.850
	<u>34.349</u>	<u>9.531</u>	<u>18.588</u>	<u>38.968</u>	<u>101.436</u>

	Saldo a 31 de diciembre de 1999				TOTAL
	Hasta 3 meses	Entre 3 meses y 1 año	Entre 1 y 5 años	Más de 5 años	
Certificados de Banco de España.....	2.252	2.363	-	-	4.615
Deudas del Estado:					
Letras del Tesoro.....	10.675	2.684	404	-	13.763
Otras deudas anotadas.....	15.233	3.387	25.198	31.239	75.057
	<u>28.160</u>	<u>8.434</u>	<u>25.602</u>	<u>31.239</u>	<u>93.435</u>

7. ENTIDADES DE CRÉDITO (ACTIVO)

El desglose de este capítulo en función de la naturaleza y moneda de sus saldos es el siguiente:

	Millones de pesetas	
	1999	1998
Por Naturaleza		
- A la Vista		
Cuentas Mutuas.....	364	1.148
Otras cuentas.....	13.547	12.887
	13.911	14.035
Fondo riesgo país.....	-	(9)
	13.911	14.026
- Otros créditos		
Depósitos en entidades de crédito y financieras....	265.617	207.995
Adquisición temporal de activos.....	150.915	394.202
	416.532	602.197
Fondo de insolvencias.....	(1.456)	(1.166)
Fondo de riesgo país.....	(119)	(106)
	414.957	600.925
	428.868	614.951
Por moneda		
En moneda nacional.....	205.051	438.574
En moneda extranjera.....	223.817	176.377
	428.868	614.951

El desglose en este capítulo por plazos residuales a 31 de diciembre de 1998 y 1999 del epígrafe *Otros créditos*, en millones de pesetas, es el siguiente:

	Saldo a 31 de diciembre de 1998				TOTAL
	Hasta 3 meses	Entre 3 meses y 1 año	Entre 1 y 5 años	Más de 5 años	
Depósitos entidades de cto. y financieras.....	165.387	25.842	16.766	-	207.995
Adquisición temporal de activos.....	388.151	6.051	-	-	394.202
	553.538	31.893	16.766	-	602.197

	Saldo a 31 de diciembre de 1999				TOTAL
	Hasta 3 meses	Entre 3 meses y 1 año	Entre 1 y 5 años	Más de 5 años	
Depósitos entidades de cto. y financieras.....	241.827	10.804	12.986	-	265.617
Adquisición temporal de activos.....	88.279	62.636	-	-	150.915
	330.106	73.440	12.986	-	416.532

De acuerdo con lo indicado en el apartado «3.c. Principios de contabilidad aplicados - activos dudosos y fondo de insolvencias» el saldo de este capítulo se presenta en balance neto de los correspondientes fondos de insolvencias y riesgo-país, que ascienden en 1999 a 1.456 y 119 millones de pesetas, respectivamente (1998: 1.166 y 115 millones de pesetas). El movimiento de estos fondos aparece indicado en el apartado «22. Movimiento de fondos especiales y generales».

8. CRÉDITOS SOBRE CLIENTES

La composición de este capítulo de los balances de situación atendiendo al sector que lo origina, a la modalidad y situación del crédito y a la moneda de contratación es la siguiente:

	Millones de pesetas	
	1999	1998
Por sectores:		
Administraciones públicas españolas.....	6.442	5.407
Otros sectores residentes.....	589.112	521.248
No residentes.....	23.978	31.120
	<u>619.532</u>	<u>557.775</u>
Fondo de riesgo-país.....	(6)	(12)
Fondo de insolvencias	<u>(10.448)</u>	<u>(9.910)</u>
	<u>609.078</u>	<u>547.853</u>
Por modalidad y situación del crédito:		
Crédito comercial.....	87.461	81.977
Créditos con garantía real.....	250.215	206.558
Otros créditos y deudores.....	246.353	236.323
Arrendamientos financieros.....	27.665	23.422
Deudores dudosos.....	7.838	9.495
	<u>619.532</u>	<u>557.775</u>
Por moneda:		
En moneda nacional.....	594.714	521.613
En moneda extranjera.....	24.818	36.162
	<u>619.532</u>	<u>557.775</u>

El desglose de este capítulo por plazos residuales a 31 de diciembre de 1998 y 1999, en millones de pesetas, es el siguiente:

	Saldo a 31 de diciembre de 1998				TOTAL
	Hasta 3 meses	Entre 3 meses y 1 año	Entre 1 y 5 años	Más de 5 años	
Administraciones públicas españolas.....	1.527	2.030	440	1.410	5.407
Crédito a residentes.....	153.075	100.195	83.386	184.592	521.248
Crédito a no residentes.....	20.490	4.535	2.763	3.332	31.120
	<u>175.092</u>	<u>106.760</u>	<u>86.589</u>	<u>189.334</u>	<u>557.775</u>

	Saldo a 31 de diciembre de 1999				TOTAL
	Hasta 3 meses	Entre 3 meses y 1 año	Entre 1 y 5 años	Más de 5 años	
Administraciones públicas españolas.....	3.812	483	857	1.290	6.442
Crédito a residentes.....	230.383	35.257	87.158	236.314	589.112
Crédito a no residentes.....	7.154	4.450	5.182	7.192	23.978
	<u>241.349</u>	<u>40.190</u>	<u>93.197</u>	<u>244.796</u>	<u>619.532</u>

Los fondos de insolvencias y riesgo-país que figuran en los balances de situación minorando el saldo de *Créditos sobre clientes*, se corresponden con la suma de provisiones para insolvencias y para riesgo-país, cuyos movimientos se recogen en el apartado «22. Movimiento de fondos especiales y generales», de acuerdo con lo indicado en el apartado «3.c. Principios de contabilidad aplicados - activos dudosos y fondo de insolvencias».

9. OBLIGACIONES Y OTROS VALORES DE RENTA FIJA

El desglose de este capítulo por emisores, por su admisión a cotización, por clases de cartera, por valoración y por moneda es el siguiente:

	Millones de pesetas	
	1999	1998
Por emisores:		
De entidades de crédito.....	583	647
De otros sectores residentes.....	97	133
De administraciones públicas no residentes.....	465	400
	1.145	1.180
Fondo de insolvencias renta fija.....	(6)	(5)
Fondo fluctuación de valores.....	(64)	(63)
	1.075	1.112
Por cotización:		
Cotizados.....	589	673
No cotizados.....	486	439
	1.075	1.112
Por clase de cartera:		
De inversión ordinaria.....	656	603
De inversión a vencimiento.....	419	509
	1.075	1.112
Por valoración:		
Total valor de mercado.....	1.108	1.151
Total valor contable.....	1.145	1.180
Diferencia.....	(37)	(29)
Plusvalías tácitas.....	18	20
Minusvalías tácitas.....	(55)	(49)
Por moneda:		
En moneda nacional.....	456	591
En moneda extranjera.....	619	521
	1.075	1.112

Los intereses devengados en el ejercicio 1999 por obligaciones y otros valores de renta fija ascienden a 64 millones de pesetas (1998: 79 millones de pesetas).

El tipo de interés anual de los valores de renta fija en cartera de Banco Atlántico, S.A., al 31 de diciembre de 1999, estaba comprendido entre el 5% y el 6% (1998: 5% y 7%, respectivamente).

No existe ningún importe de renta fija afecta a distintos compromisos (obligaciones propias o de terceros).


El movimiento de los fondos de insolvencia y fluctuación de valores figura en el apartado «22. Movimiento de fondos especiales y generales».

El movimiento producido en este capítulo durante los ejercicios 1998 y 1999 fue el siguiente:

Ejercicio 1998	Millones de pesetas				1998
	1997	Entradas	Salidas	Otros	
De emisión pública.....	-	-	-	-	-
De entidades de crédito.....	806	38	(190)	(7)	647
De otros sectores residentes.....	150	-	(17)	-	133
De adm. públicas no residentes.....	426	-	-	(26)	400
	<u>1.382</u>	<u>38</u>	<u>(207)</u>	<u>(33)</u>	<u>1.180</u>

Ejercicio 1999	Millones de pesetas				1999
	1998	Entradas	Salidas	Otros	
De entidades de crédito.....	647	2	(89)	23	583
De otros sectores residentes.....	133	-	(36)	-	97
De adm. públicas no residentes.....	400	-	-	65	465
	<u>1.180</u>	<u>2</u>	<u>(125)</u>	<u>88</u>	<u>1.145</u>

Los vencimientos que se producirán en el año 2000 de títulos de renta fija, ascienden a 237 millones de pesetas.



10. ACCIONES Y OTROS TÍTULOS DE RENTA VARIABLE

Este capítulo de los balances de situación adjuntos recoge las acciones y títulos que representan participaciones en el capital de otras sociedades ajenas al Grupo Financiero Banco Atlántico, y participaciones en fondos de inversión.

El desglose de este capítulo por emisores, según su admisión a cotización, tipo de inversión, valoración y moneda, es el siguiente:

	Millones de pesetas	
	1999	1998
Por emisores:		
De entidades de crédito.....	1.101	1.101
De otros sectores residentes.....	3.233	3.513
De no residentes.....	505	435
	4.839	5.049
Fondo fluctuación de valores con cargo resultados....	(967)	(650)
	3.872	4.399
Por cotización:		
Cotizados.....	404	513
No cotizados.....	3.468	3.886
	3.872	4.399
Por tipo de inversión:		
Inmovilizaciones financieras.....	724	932
Resto.....	3.148	3.467
	3.872	4.399
Por valoración:		
Total valor de mercado.....	4.756	4.946
Total valor contable.....	4.839	5.049
Diferencia.....	(83)	(103)
Plusvalías tácitas.....	884	435
Minusvalías tácitas.....	(967)	(538)
Por moneda:		
En moneda nacional.....	3.375	3.964
En moneda extranjera.....	497	435
	3.872	4.399

La inversión en entidades de crédito corresponde a la participación de Banco Atlántico, S.A. del 6.67% en el capital social del Banco Árabe Español.

El movimiento del Fondo de fluctuación de valores figura en el apartado "22. Movimiento de fondos especiales y generales".

Los movimientos producidos en este capítulo han sido los siguientes:

	Millones de pesetas	
	1999	1998
Saldo al inicio del ejercicio.....	5.049	4.751
Altas.....	2.621	1.174
Bajas.....	(2.900)	(848)
Otros.....	69	(28)
Saldo al final del ejercicio.....	4.839	5.049

11. PARTICIPACIONES

Este capítulo recoge el importe de la inversión en acciones de sociedades que, sin formar parte del Grupo Financiero Banco Atlántico, mantienen con éste una vinculación duradera y están destinadas a contribuir a la actividad del mismo, de acuerdo con el apartado 2 del artículo 185 de la Ley de Sociedades Anónimas y con la Circular 4/1991 del Banco de España, es decir, sociedades en las que posea una participación inferior al 50% y superior al 20%, si las acciones no cotizan en Bolsa, o más del 3%, si tuvieran cotización.

Las sociedades que constituyen este grupo son AGF Atlántico, Entidad Gestora de Fondos e Pensiones, S.A., Bano Real, S.A., Estacionamientos Alcarreños, S.A., Estacionamientos Celtas, S.A., General de Estacionamientos, S.A. y S.A. Aparcamientos Madrid. En el anexo se indican los porcentajes de participación directa e indirecta, y otra información relevante.

El desglose de este capítulo según su admisión a cotización y moneda es el siguiente:

	Millones de pesetas	
	1999	1998
Por cotización		
Cotizados.....	-	-
No cotizados.....	409	269
	409	269
Fondo fluctuación valores.....	(11)	(11)
	398	258
Por moneda		
En moneda nacional.....	398	258
En moneda extranjera.....	-	-
	398	258

Los movimientos producidos en este capítulo en los ejercicios de 1999 y 1998 han sido los siguientes:

	Millones de pesetas	
	1999	1998
Saldo al inicio del ejercicio.....	269	182
Altas.....	140	87
Bajas.....	-	-
Otros.....	-	-
Saldo al final del ejercicio.....	409	269

El importe de las altas del ejercicio 1998, corresponde a las inversiones que se realizaron en las sociedades Bano Real, S.A. por 60 millones de pesetas, que representa un 20% de su capital social y Estacionamientos Celtas, S.A. por 27 millones de pesetas, correspondiente al 25% del capital suscrito por Banco Atlántico, S.A., siendo el porcentaje de participación del 29,9 % del capital social de la entidad.

El movimiento del ejercicio 1999, corresponde al desembolso del 25% (62 millones de pesetas) del porcentaje correspondiente a Banco Atlántico, S.A. en la ampliación de capital de la sociedad Bano Real, S.A. realizada en este ejercicio (ver apartado d) del anexo) y al desembolso del 75% del capital suscrito por el Banco de la sociedad Estacionamientos Celtas, S.A. por importe de 78 millones de pesetas.

12. PARTICIPACIONES EN EMPRESAS DEL GRUPO

Las sociedades en las que Banco Atlántico, S.A. posee, directa o indirectamente, la mayoría del capital o votos, o que con una participación superior al 20% están sometidas a su dirección única, son consideradas empresas del Grupo Financiero Banco Atlántico. De éstas, todas cuya actividad es financiera, en sentido amplio, incluyendo las instrumentales que se utilizan como prolongación de aquella actividad o para la prestación de servicios auxiliares, forman el grupo consolidado, y el resto, por su actividad no financiera, integran el grupo no consolidable.

En el anexo se detallan las sociedades que, al 31 de diciembre de 1999 y 1998, constituyen el grupo, con indicación del porcentaje de participación, directa o indirecta, y otra información relevante.

El desglose de este capítulo por su admisión a cotización y moneda es el siguiente:

	Millones de pesetas	
	1999	1998
Consolidadas:		
Cotizados.....	-	-
No cotizados.....	5.776	5.254
No Consolidadas:		
Cotizados.....	-	-
No cotizados.....	1.163	1.163
	<u>6.939</u>	<u>6.417</u>
Fondo fluctuación de valores.....	(321)	(282)
	<u>6.618</u>	<u>6.135</u>
Por moneda:		
En moneda nacional.....	2.057	2.057
En moneda extranjera.....	4.882	4.360
	<u>6.939</u>	<u>6.417</u>

Los movimientos producidos en este capítulo en los ejercicios de 1999 y 1998 fueron los siguientes:

	Millones de pesetas	
	1999	1998
Saldo al inicio del ejercicio.....	6.417	5.981
Altas.....	26	1.042
Bajas.....	-	(404)
Otros.....	496	(202)
Saldo al final del ejercicio.....	6.939	6.417

Durante el ejercicio 1998 se realizaron las siguientes operaciones:

- Constitución de la sociedad Atlántico Vida, Cía. de Seguros y Reaseguros, S.A. con un capital de 1.500 millones de pesetas siendo el importe desembolsado 750 millones de pesetas.
- Incremento de la inversión en la sociedad Iberatlántico Serviços e Participações Ltda. de 32 millones de pesetas como consecuencia de los desembolsos realizados en el ejercicio 1998 de las ampliaciones de capital realizadas por dicha sociedad en los ejercicios 1997 y 1998. El porcentaje de participación que Banco Atlántico, S.A. mantiene en esta sociedad es el 95%.
- En enero de 1998 se produce la enajenación al valor nominal de un 21,43% de la participación que Banco Atlántico, S.A. tenía en Inmobiliaria París, S.A. procediéndose posteriormente a una ampliación del capital social de dicha sociedad de 335 millones de pesetas de los que Banco Atlántico, S.A. suscribe y desembolsa su porcentaje correspondiente de inversión (77,57 %), 260 millones de pesetas. En el mes de julio de 1998, el Banco procede a la venta del 6% de su participación en esta sociedad no generándose plusvalías.
- En el mes de noviembre de 1998, Banco Atlántico, S.A. adquiere el 100% de la sociedad Atlantic Management, S.A. a ABC International Holding, B.V. por su valor neto contable.
- En el mes de diciembre de 1998 se produce la disolución con liquidación de la sociedad Inversora Atlanca Corporation utilizándose 205 millones de pesetas del fondo de fluctuación de valores existente.
- Con fecha 21 de diciembre de 1998 se disolvieron las sociedades Atlántica de Servicios Bursátiles, S.A. S.G.C. y Atlantic Management, S.A. con la cesión global de sus activos y pasivos a Banco Atlántico, S.A. Las cifras más significativas aportadas por estas sociedades en dicho proceso se desglosan en los distintos apartados de estas cuentas anuales.

El apartado de Otros de los movimientos de este capítulo incluye únicamente las diferencias de cambio producidas en el ejercicio.

13. ACTIVOS MATERIALES

Estos activos han presentado en Banco Atlántico, S.A. el siguiente movimiento en los dos últimos años, en millones de pesetas:

	Millones de Pesetas			
	Terrenos y Edificios de uso propio	Otros Inmuebles	Mobiliario Instalaciones y Otros	TOTAL
<u>Valor de Coste</u>				
Saldo al 31.12.97.....	11.276	10.513	24.194	45.983
Entradas.....	270	1.311	2.897	4.478
Salidas.....	-	(3.172)	(586)	(3.758)
Otros.....	1.414	(168)	(55)	1.191
Saldo al 31.12.98.....	12.960	8.484	26.450	47.894
Entradas.....	111	685	2.039	2.835
Salidas.....	(166)	(3.144)	(1.706)	(5.016)
Otros.....	27	57	36	120
Saldo al 31.12.99.....	12.932	6.082	26.819	45.833
<u>Amortización Acumulada</u>				
Saldo al 31.12.97.....	1.994	430	14.752	17.176
Entradas.....	146	29	1.872	2.047
Salidas.....	-	-	(531)	(531)
Otros.....	105	(18)	(32)	55
Saldo al 31.12.98.....	2.245	441	16.061	18.747
Entradas.....	157	25	1.910	2.092
Salidas.....	(28)	(35)	(1.510)	(1.573)
Otros.....	9	25	19	53
Saldo al 31.12.99.....	2.383	456	16.480	19.319
<u>Inmovilizado neto</u>				
Saldo al 31.12.98.....	10.715	8.043	10.389	29.147
Fondos de cobertura de inmovilizado.....	(633)	(3.889)	(21)	(4.543)
	10.082	4.154	10.368	24.604
Saldo al 31.12.99.....	10.549	5.626	10.339	26.514
Fondos de cobertura de inmovilizado.....	(617)	(2.644)	(19)	(3.280)
	9.932	2.982	10.320	23.234

Como resultado de la disolución sin liquidación de la sociedad Atlantic Management, S.A. en 1998, se incorporaron, en Banco Atlántico, S.A., 880 millones de pesetas de inmovilizado neto (ver apartado 12).

El movimiento de los Fondos de cobertura de inmovilizado figura en el apartado "22. Movimiento de fondos especiales y generales".

Al 31 de diciembre de 1999, Banco Atlántico, S.A. no tenía ningún compromiso firme de compra o venta de inmovilizado por importe significativo.

El inmovilizado totalmente amortizado al 31 de diciembre de 1999 en Banco Atlántico, S.A. asciende a 7.003 millones de pesetas (1998: 6.695 millones).

Al 31 de diciembre de 1999, el inmovilizado neto que Banco Atlántico, S.A. poseía fuera del territorio nacional importa 1.184 millones de pesetas (1.998: 960 millones).

Los elementos de inmovilizado no afectos directamente a la explotación, tenían un valor neto de amortizaciones a 31 de diciembre de 1999 de 5.645 millones de pesetas (1998: 8.065 millones).

La normativa sobre determinación y control de los recursos propios mínimos establece que las inmovilizaciones materiales no pueden superar el 70% de los recursos propios computables. Las inmovilizaciones materiales a 31 de diciembre de 1999, representaban el 36,97 % de los recursos propios computables (1998: 40,5%).

14. OTROS ACTIVOS

El detalle del saldo de este capítulo en los balances de situación adjuntos es el siguiente:

	Millones de pesetas	
	1999	1998
Hacienda Pública:		
Impuestos anticipados.....	2.304	1.536
Otros.....	2.690	2.470
Cámara de compensación.....	2.977	4.451
Operaciones en camino.....	451	420
Partidas a regularizar por operaciones de futuro de cobertura	2.589	642
Cheques a cargo de entid. de crédito....	262	204
Fianzas dadas en efectivo	509	159
Otros conceptos.....	1.665	974
Fdos. específicos para cobertura de otros activos	(48)	(51)
	<u>13.399</u>	<u>10.805</u>

El movimiento más significativo en la cuenta de *Impuestos anticipados* corresponde a los impuestos activados por un importe de 638 millones de pesetas, correspondiente a las jubilaciones anticipadas realizadas en el ejercicio 1999 (ver apartado 2.d).

15. CUENTAS DE PERIODIFICACIÓN (ACTIVO)

La composición de este capítulo del activo es la siguiente:

	Millones de pesetas	
	1999	1998
Intereses anticipados de recursos tomados a descuento.....	10	61
Devengo de productos no vencidos de inversiones no tomadas a descuento.....	7.680	6.564
Gastos pagados no devengados.....	2.080	2.172
Otras periodificaciones.....	37	2
Devengo de costes no vencidos de recursos tomados a descuento.....	(8)	(51)
	<u>9.799</u>	<u>8.748</u>

16. ENTIDADES DE CRÉDITO (PASIVO)

El detalle del saldo de este capítulo en los balances de situación adjuntos es el siguiente:

Por Naturaleza:	Millones de pesetas	
	1999	1998
- A la Vista		
Cuentas Mutuas.....	90	796
Otras cuentas.....	17.379	21.447
	<u>17.469</u>	<u>22.243</u>
- Otros Débitos		
Banco de España.....	1.439	7.731
Cuentas a Plazo.....	118.608	101.998
Cesión Temporal de Activos.....	152.947	311.460
	<u>272.994</u>	<u>421.189</u>
	<u>290.463</u>	<u>443.432</u>
Por moneda:		
En moneda nacional.....	178.145	343.863
En moneda extranjera.....	112.318	99.569
	<u>290.463</u>	<u>443.432</u>

El importe de 1.439 millones de pesetas en *Otros débitos - Banco de España* corresponde a la cesión temporal de certificados emitidos por Banco de España (1998: 7.731 millones de pesetas) (ver apartado 6).

Las cesiones temporales de activos, tanto de la propia cartera como de los adquiridos temporalmente a entidades de crédito, corresponden a deuda pública por un importe efectivo de 152.947 millones de pesetas (1998: 13.478 millones de pesetas de letras del Tesoro y 297.982 millones de pesetas de deuda pública) (Ver apartado 6.)

El desglose por plazos residuales del saldo que figura en el epígrafe de *Otros débitos* al 31 de diciembre de 1998 y 1999, en millones de pesetas, es el siguiente:

Saldo a 31 de diciembre de 1998				
Hasta 3 meses	Entre 3 meses y 1 año	Entre 1 y 5 años	Más de 5 años	TOTAL
Banco de España.....	7.731	-	-	7.731
Cuentas a plazo.....	89.644	3.429	8.179	101.998
Cesión temporal de activos....	306.417	5.043	-	311.460
	403.792	8.472	8.179	421.189

Saldo a 31 de diciembre de 1999				
Hasta 3 meses	Entre 3 meses y 1 año	Entre 1 y 5 años	Más de 5 años	TOTAL
Banco de España.....	1.439	-	-	1.439
Cuentas a plazo.....	107.067	3.870	7.206	118.608
Cesión temporal de activos....	99.107	53.840	-	152.947
	207.613	57.710	7.206	272.994

17. DÉBITOS A CLIENTES

Este capítulo aparece desglosado en los balances de situación por *Depósitos de ahorro y Otros débitos*, dividiéndose, a su vez, en los que son a la vista y a plazo. Los *Depósitos de ahorro* recogen los correspondientes a administraciones públicas españolas sin incluir las cuentas de recaudación, a sectores residentes y no residentes, en cuentas corrientes, de ahorro y plazo. *Otros débitos* presenta el saldo de las cuentas con titularidad de los sectores antes indicados en cesiones temporales de activo, cuentas de recaudación y otras cuentas.

A continuación se ofrece un desglose adicional, según las características de las cuentas, de los sectores y de la moneda en que están formalizadas.

		Millones de pesetas	
Por naturaleza:		1999	1998
Cuentas corrientes.....		228.594	195.057
Cuentas de ahorro.....		49.778	45.524
Depósitos a plazo.....		450.015	346.564
Cesión temporal de activos.....		89.287	196.557
Otros.....		589	624
		818.263	784.326
Por sectores:			
Administraciones Públicas.....		11.659	11.130
Otros sectores residentes.....		625.485	626.724
No residentes.....		181.119	146.472
		818.263	784.326
Por moneda:			
En moneda nacional.....		696.511	680.368
En moneda extranjera.....		121.752	103.958
		818.263	784.326

E

El desglose por plazos residuales de los saldos que figuran registrados en las cuentas *Depósitos a plazo, Otros y Cesión temporal de activos* al 31 de diciembre de 1998 y 1999, en millones de pesetas, es el siguiente:

	Saldo a 31 de diciembre de 1998				
	Hasta 3 meses	Entre 3 meses y 1 año	Entre 1 y 5 años	Más de 5 años	TOTAL
Depósitos a plazo.....	323.994	15.360	7.210	-	346.564
Cesión temporal de activos.....	194.372	1.138	1.047	-	196.557
	518.366	16.498	8.257	-	543.121

	Saldo a 31 de diciembre de 1999				
	Hasta 3 meses	Entre 3 meses y 1 año	Entre 1 y 5 años	Más de 5 años	TOTAL
Depósitos a plazo.....	365.460	19.354	60.725	4.476	450.015
Cesión temporal de activos.....	88.112	1.144	31	-	89.287
	453.572	20.498	60.756	4.476	539.302

Las cesiones temporales de activos, tanto de la propia cartera como de los adquiridos temporalmente a entidades de crédito, corresponden a letras del Tesoro por un efectivo de 15.365 millones de pesetas (1998: 39.162 millones de pesetas) y deuda pública por 73.922 millones de pesetas (1998: 157.395 millones de pesetas) (Ver apartado 6.).

18. DEBITOS REPRESENTADOS POR VALORES NEGOCIABLES

El saldo de este capítulo corresponde en su totalidad a pagarés procedentes de la sociedad Interleasing, E.F.C., S.A. (disuelta en el ejercicio 1997), presentando a 31 de diciembre de 1999 y 1998 los siguientes plazos residuales de vencimiento.

	Millones de pesetas	
	1.999	1.998
Hasta 3 meses.....	-	4
Entre 3 meses y 1 año.....	5	59
Entre 1 año y 5 años.....	-	5
Más de 5 años.....	-	-
	5	68

El coste medio de los pagarés vivos al 31 de diciembre de 1999 es del 10,67% (1998: 5,55%)

l

19. OTROS PASIVOS

El desglose de los conceptos más representativos que conforman este capítulo del balance es el siguiente:

	Millones de pesetas	
	1999	1998
Cuentas de recaudación	18.114	16.199
Impuestos sobre beneficios diferidos.....	945	663
Obligaciones a pagar.....	728	591
Operaciones en camino.....	228	47
Ordenes de pago	6.756	7.915
Partidas a regularizar por operaciones de futuro de cobertura	1.121	718
Fianzas recibidas en efectivo.....	954	733
Bloqueo de beneficios.....	1.183	715
Otros conceptos.....	565	705
	<u>30.594</u>	<u>28.286</u>

Dentro de las cuentas de recaudación se incluye la provisión del impuesto de sociedades del ejercicio.

Los impuestos diferidos recogen el diferimiento en el pago del impuesto sobre sociedades que grava las plusvalías obtenidas en la transmisión de elementos del inmovilizado, mediante la reinversión del importe de la enajenación (ver apartado 31).

20. CUENTAS DE PERIODIFICACIÓN (PASIVO)

La composición de este capítulo del pasivo es la siguiente:

	Millones de pesetas	
	1999	1998
Productos anticipados de operaciones tomadas a descuento.....	1.625	1.611
Devengo de costes no vencidos de recursos no tomados a descuento.....	3.329	2.045
Gastos devengados no vencidos.....	2.271	1.619
Otras periodificaciones.....	420	149
Devengo de productos no vencidos de inversiones tomadas a descuento.....	(653)	(746)
	<u>6.992</u>	<u>4.678</u>

21. PROVISIONES PARA RIESGOS Y CARGAS

Este capítulo recoge los saldos acumulados de los fondos constituidos para los fines que se expresan, cuyo desglose, para los ejercicios de 1999 y 1998, es el siguiente:

	Millones de pesetas	
	1999	1998
Provisiones para riesgos y cargas		
Fondo de pensiones.....	938	555
Fdo. de insolvencias y riesgo-país por pasivos contingentes.....	1.333	1.149
Otros fondos específicos.....	1.081	1.313
	<u>3.352</u>	<u>3.017</u>

Otros fondos específicos incluye las provisiones constituidas por el Banco en cobertura de contingencias de carácter específico derivadas de la actividad del mismo.

22. MOVIMIENTO DE FONDOS ESPECIALES.

El movimiento durante los ejercicios de 1998 y 1999 de todos los fondos especiales de Banco Atlántico, S.A., se desglosa a continuación:

	Millones de pesetas						TOTAL
	Para insol- vencias	Para riesgo- país	Para fluctua- ción de valores	Para pensio- nes	Para cobert. inmovi- lizado	Otros fondos especí- ficos	
Saldo al 31.12.97	13.400	141	1.132	336	4.576	2.847	22.432
Dotaciones netas.....	1.568	(3)	45	69	(107)	61	1.633
Utilizaciones.....	(2.443)	-	(260)	(11)	(423)	(728)	(3.865)
Otras variaciones y trasposos. (1).....	(299)	(7)	89	161	97	(101)	(60)
Incorporación Atlantic Management, S.A. (ver apartado 12).	-	-	-	-	400	-	400
Saldo al 31.12.98	12.226	131	1.006	555	4.543	2.079	20.540
Dotaciones netas.....	2.444	(8)	349	35	(685)	(87)	2.048
Utilizaciones.....	(1.565)	-	-	(56)	(294)	(1.519)	(3.434)
Otras variaciones y trasposos (1).....	121	19	8	404	(234)	16	284
Traspaso de reservas e imp. antici- pado por jubilaciones anticipadas.....	-	-	-	-	-	1.823	1.823
Saldo al 31.12.99	13.226	142	1.363	938	3.230	2.312	21.261

(1) Se incluye las diferencias de cambio.

Los fondos para insolvencias y riesgo-país (excluidos los que cubren riesgos de firma) aparecen en los balances minorando los capítulos *Entidades de Crédito (Activo); Créditos sobre clientes u Obligaciones y otros valores de renta fija*; el fondo de insolvencias de pasivos contingentes se incluye en *Provisiones para riesgos y cargas*.

El fondo para fluctuación de valores, se ha minorado de los correspondientes saldos que componen la cartera de valores únicamente en la parte dotada con cargo a resultados.

El fondo de cobertura de inmovilizado, se han deducido del capítulo *Activos materiales*.

En el apartado «3. Principios de contabilidad aplicados», figuran los criterios de dotación de estos fondos.

El capítulo de *Amortización y provisiones para insolvencias* recoge el importe de las dotaciones por insolvencias y riesgo-país netas de los resultados por activos en suspenso recuperados, 905 y 1.307 millones de pesetas en 1999 y 1998, respectivamente.

A continuación se desglosa el importe de los distintos fondos en los capítulos en los que aparecen recogidos al 31 de diciembre de 1998 y 1999:

Ejercicio 1998

	Millones de pesetas						TOTAL
	Para insol- vencias	Para riesgo- país	Para fluctua- ción de valores	Para pensio- nes	Para cobert. inmovi- lizado	Otros fondos especí- ficos	
Entidades de crédito.....	1.166	115	-	-	-	-	1.281
Créditos sobre clientes.....	9.910	12	-	-	-	-	9.922
Obligaciones y otros valores de R.F.....	5	-	63	-	-	-	68
Acciones y otros títulos de R.V.....	-	-	650	-	-	-	650
Participaciones.....	-	-	11	-	-	-	11
Participaciones en emp. del grupo.....	-	-	282	-	-	-	282
Activos materiales.....	-	-	-	-	4.543	-	4.543
Otros activos	-	-	-	-	-	51	51
Otros pasivos.....	-	-	-	-	-	715	715
Provisión para riesgos y cargas.....	1.145	4	-	555	-	1.313	3.017
	12.226	131	1.006	555	4.543	2.079	20.540

Ejercicio 1999

	Millones de pesetas						TOTAL
	Para insol- vencias	Para riesgo- país	Para fluctua- ción de valores	Para pensio- nes	Para cobert. inmovi- lizado	Otros fondos especí- ficos	
Entidades de crédito.....	1.456	119	-	-	-	-	1.575
Créditos sobre clientes.....	10.448	6	-	-	-	-	10.454
Obligaciones y otros valores de R.F.....	6	-	64	-	-	-	70
Acciones y otros títulos de R.V.....	-	-	967	-	-	-	967
Participaciones.....	-	-	11	-	-	-	11
Participaciones en emp. del grupo.....	-	-	321	-	-	-	321
Activos materiales.....	-	-	-	-	3.280	-	3.280
Otros activos	-	-	-	-	-	48	48
Otros pasivos.....	-	-	-	-	-	1.183	1.183
Provisión para riesgos y cargas.....	1.316	17	-	938	-	1.081	3.352
	13.226	142	1.363	938	3.280	2.312	21.261

23. CAPITAL SUSCRITO

Al 31 de diciembre de 1999, el capital social de Banco Atlántico, S.A. estaba formalizado en 20.893.159 acciones nominativas de 1.000 pesetas de valor nominal cada una totalmente suscritas y desembolsadas. La distribución por accionistas es la siguiente:

	Porcentaje de participación	
	1999	1998
Arab Banking Corporation B.S.C.....	49,0	49,0
Arab Banking Corp. International Holding B.V.....	18,2	18,2
Servicio de Administración de Inversiones, S.A.....	1,2	1,1
Argentaria, Caja Postal y Banco Hipotecario, S.A.....	24,4	24,4
AGF International, S.A.....	-	2,8
AGF Unión-Fénix Seguros y Reaseguros, S.A.....	4,6	1,8
Fénix Directo, Cía de Seguros y Reaseguros, S.A.....	1,0	1,0
Restantes accionistas (con participaciones inferiores al 0,8%).....	1,6	1,7
	<u>100,0</u>	<u>100,0</u>

La Junta General de Accionistas de 27 de mayo de 1.999 facultó al Consejo de Administración de Banco Atlántico, S.A. para que, en el plazo de 5 años, pudiera incrementar el capital social hasta un importe máximo de 10.447 millones de pesetas, en una o varias veces; facultad de la que no se ha hecho uso hasta la fecha.

Las acciones de Banco Atlántico, S.A. están admitidas a cotización oficial en las bolsas españolas y se contratan en el mercado continuo, siendo todas ellas de la misma clase y otorgando los mismos derechos. Las cotizaciones fueron:

	Cotización en Bolsa	
	1999	1998
Máximo anual (pesetas).....	6.298	6.400
Mínimo anual (pesetas).....	5.715	5.070
Media anual (pesetas).....	6.161	6.026
Media último trimestre(pesetas).....	6.005	6.048
Ultimo día de ejercicio (pesetas).....	6.023	6.170
Frecuencia de cotización (días).....	204(100%)	248(100%)

Durante los ejercicios 1999 y 1998 no ha habido variaciones en la cifra de capital suscrito.

24. RESERVAS Y RESULTADOS DE EJERCICIOS ANTERIORES

El desglose de las reservas de los balances de Banco Atlántico, S.A. al 31 de diciembre de 1999 y 1998, es el siguiente:

	Millones de pesetas	
	1999	1998
Prima de emisión.....	2.645	2.645
Reservas		
Legal.....	4.179	4.179
Voluntarias distribuibles.....	40.127	36.462
	44.306	40.641
	46.951	43.286

El movimiento de las reservas y de los resultados de ejercicios anteriores durante los años 1999 y 1998 es el siguiente:

	Millones de pesetas	
	1999	1998
Saldo al inicio del ejercicio.....	43.286	39.172
Distribución del bº. neto del ejerc. anterior.....	4.850	4.114
Traspaso fondos para jubilaciones anticipadas (apartado 2.d.).....	(1.185)	-
Saldo al cierre del ejercicio.....	46.951	43.286

Prima de emisión

El texto refundido de la Ley de Sociedades Anónimas permite expresamente la utilización del saldo de la *Prima de emisión* para ampliar el capital y no establece restricción específica alguna en cuanto a la disponibilidad de dicho saldo.

Reserva legal

El texto refundido de la Ley de Sociedades Anónimas establece que las sociedades deberán dotar un 10% del beneficio del ejercicio a la reserva legal, hasta que ésta alcance, al menos, el 20% del capital, límite ya alcanzado por el Banco a 31 de diciembre de 1999 y 1998.

La reserva legal podrá utilizarse para aumentar el capital, en la parte que exceda del 10% del nuevo importe del capital. Salvo para esta finalidad, mientras la reserva legal no supere el límite del 20% del capital, sólo podrá destinarse a la compensación e pérdidas, en el caso de que no existan otras reservas disponibles suficientes para este fin.

25. RECURSOS PROPIOS

La normativa sobre recursos propios y coeficiente de solvencia para las entidades de crédito y sus grupos consolidables está contenida en la Ley 13/85, de 25 de mayo, la Ley 13/92, de 1º de junio, el Real Decreto 1.343/92, de 6 de noviembre, la Orden Ministerial de 30 de diciembre de 1.992 y la Circular del

Banco de España 5/1.993, de 26 de marzo. En esta normativa se establece la obligatoriedad para las entidades de crédito y sus grupos consolidables de mantener, en todo momento, unos recursos propios mínimos en función de las inversiones realizadas y riesgos asumidos, tanto por riesgo de crédito en los activos patrimoniales y en los compromisos y demás cuentas de orden, como por el riesgo de cambio de la posición global neta en divisas y por aquellos específicamente ligados a los valores de la cartera de negociación (de precio, de liquidación y entrega de crédito y contraparte).

Los activos de riesgo ajustados -netos de amortizaciones, de fondos específicos y de saldos compensatorios- se ponderan por unos coeficientes según el nivel de riesgo de contraparte. Los requerimientos por pasivos contingentes y por cuentas de orden relacionadas con tipos de cambio y de interés, se determinan de la forma descrita anteriormente para activos de riesgo, introduciendo unos factores de corrección -en función del grado de riesgo en los pasivos contingentes y de los plazos desde vencimiento original en las cuentas de orden relacionadas con tipos de cambio y de interés- antes de ponderar por los coeficientes de riesgo de contraparte.

Conforme a esta normativa, Banco Atlántico es la entidad obligada ante el Banco de España a elaborar y remitir la información y documentación relativa al cumplimiento de las obligaciones derivadas de la legislación vigente en materia de coeficiente de solvencia y demás límites establecidos sobre los recursos propios al nivel de consolidación adecuado al tipo de grupo consolidable regulado en el capítulo IV de la Ley 13/1.992.

Al nivel consolidable derivado de la consideración como "Otros grupos consolidables de entidades financieras" del capítulo IV de la Ley 13/92 en 31 de diciembre de 1999, el coeficiente de solvencia mantenido según la normativa vigente, es del 9,20% (1998: 9,95%); dicho porcentaje representa un exceso de recursos propios computables de 9.426 millones de pesetas (1998: 13.301 millones de pesetas). Para el Grupo Financiero Banco Atlántico, el coeficiente de solvencia se eleva al 9,25% (1998: 10%), con un exceso de recursos propios de 9.821 millones de pesetas (1998: 13.655 millones de pesetas).

De calcularse el coeficiente de solvencia de Banco Atlántico, S.A. individualmente considerado sería del 9,13% (1998: 9,84%), lo que representa un exceso sobre los mínimos exigibles de 8.277 millones de pesetas (1998: 11.889 millones de pesetas).

26. ACTIVOS AFECTOS EN GARANTÍA DE COMPROMISOS

Banco Atlántico, S.A. tenía pignorados en garantía de operaciones efectuadas al 31 de diciembre de 1999 y 1998, los siguientes activos:

	Millones de pesetas	
	1999	1998
Compromisos Propios		
Deuda del Estado.....	1.438	1.439
	<u>1.438</u>	<u>1.439</u>
Compromisos de terceros		
Deuda del Estado.....	15	24
	<u>15</u>	<u>24</u>

27. AVALES Y CAUCIONES

El cuadro siguiente detalla, por clases de operaciones garantizadas, el epígrafe *Avales y Caucciones* de cuentas de orden que aparece en los balances de situación de Banco Atlántico, S.A.:

	Millones de pesetas	
	1999	1998
Operaciones Garantizadas:		
Créditos dinerarios y de firma.....	6.753	6.134
Operaciones de comercio exterior.....	2.164	761
Aplazamiento de pago en compra-venta de bienes.....	17.850	6.424
Construcción de viviendas.....	1.613	199
Contratación de obras, servicios, o suministros y concurrencia a subastas.....	41.544	36.347
Obligaciones ante organismos públicos.....	45.397	41.863
Otras obligaciones.....	14.409	15.222
	<u>129.730</u>	<u>106.950</u>

28. OPERACIONES DE FUTURO

El detalle de operaciones a futuro no vencidas correspondiente a Banco Atlántico, S.A. es el siguiente:

	Millones de pesetas	
	1999	1998
Compraventa no vencida de divisas		
Compras.....	15.660	24.052
Ventas.....	34.150	27.183
	<u>49.810</u>	<u>51.235</u>
Compraventa no vencida de activos financieros		
Compras.....	28.405	31.959
Ventas.....	25.840	11.961
	<u>54.245</u>	<u>43.920</u>
Acuerdos sobre tipos de interés futuro (FRA's).....	4.992	-
Permutas financieras (SWAP's).....	103.224	-
Otros compromisos.....	125.125	107.952
	<u>337.396</u>	<u>203.107</u>

El importe nominal de los contratos formalizados de compraventas a plazo de divisas y activos financieros, de los contratos de futuros financieros, de permutas financieras y acuerdos sobre tipos de interés futuros, no suponen el riesgo total asumido por el Banco, ya que la posición neta en estos instrumentos financieros corresponde a la compensación y/o combinación de los mismos. Estos instrumentos son utilizados para la cobertura de riesgos de tipo de interés o de cambio.

Como "otros compromisos" se registran entre otros las garantías emitidas por Banco Atlántico, S.A. a favor de los partícipes de los fondos de inversión garantizados para hacer frente a la rentabilidad asegurada.

29. SALDOS Y TRANSACCIONES CON SOCIEDADES PARTICIPADAS

Los saldos al 31 de diciembre de 1999 y 1998 de Banco Atlántico, S.A. con sociedades participadas son los siguientes:

	Millones de Pesetas			
	Consolidadas		No consolidadas	
	1999	1998	1999	1998
ACTIVO				
Entidades de crédito.....	19.786	11.410	-	-
Créditos sobre clientes				
Subordinadas.....	662	569	-	-
Ordinarias.....	596	494	87	-
Obligaciones y otros valores de renta fija.....	-	-	-	-
Otros activos.....	371	104	-	-
PASIVO				
Entidades de crédito.....	31.639	26.114	-	-
Débitos de clientes.....	2.009	2.030	1.509	1.376
Créditos repres. por valores negociables.....	-	-	-	-
Otros pasivos.....	101	-	-	-
CUENTAS DE ORDEN				
Pasivos Contingentes.....	385	52	34	11
PERDIDAS Y GANANCIAS				
	Gastos:			
Intereses y cargas asimiladas.....	1.210	1.770	24	29
Comisiones pagadas.....	-	13	-	-
Otros gastos.....	114	145	-	-
	Ingresos:			
Intereses y rendimientos asimilados.....	949	804	-	-
Rendimiento de cartera de renta variable.....	1.197	1.417	60	30
Comisiones percibidas.....	3.599	3.339	-	-
Otros productos.....	10	10	-	-

Adicionalmente, al 31 de diciembre de 1999, el Banco mantiene saldos en el capítulo de *Entidades de Crédito* de activo y de pasivo por un importe de 8.823 y 2.428 millones de pesetas, respectivamente (1998: 4.883 y 241 millones de pesetas) con sociedades del Grupo Arab Banking Corporation. Las transacciones incluidas en la Cuenta de Pérdidas y Ganancias de ambos ejercicios con éste mismo grupo no son significativas.

30. CUENTAS DE PÉRDIDAS Y GANANCIAS

En relación con las cuentas de pérdidas y ganancias de Banco Atlántico, S.A. a continuación se indica determinada información relevante:

Distribución geográfica de la cifra de negocio

El desglose de los rendimientos, en función del país en que están las oficinas y agencias de Banco Atlántico, es el siguiente:

	Millones de pesetas							
	América		España		Resto Europa		Total	
	1999	1998	1999	1998	1999	1998	1999	1998
Intereses y Rendimientos Asimilados.....	7.157	6.647	46.220	56.514	49	60	53.426	63.221
Rendimientos de la Cartera de R. Variable.....	-	-	1.273	1.460	-	-	1.273	1.460
Comisiones Percibidas.....	709	646	13.596	12.762	21	13	14.326	13.421
Resultados por Operaciones Financieras.....	254	31	1.320	1.799	1	0	1.575	1.830
Otros Productos de Explotación.....	48	36	222	272	1	-	271	308
	8.168	7.360	62.631	72.807	72	73	70.871	80.240

Información referida a los gastos de personal

La estructura comparada de los gastos de personal de Banco Atlántico, S.A. es la siguiente:

	Millones de pesetas	
	1999	1998
Sueldos y Salarios.....	14.729	14.451
Seguros Sociales.....	3.557	3.529
Dotación a los fondos de pensiones internos.....	-	44
Aportación fondos de pensiones externos.....	638	523
Otros.....	849	763
	19.773	19.310

La distribución por categorías de la plantilla media ha sido la siguiente:

	Nº. de personas	
	1999	1998
Directivos y Jefes.....	1.380	1.397
Administrativos.....	1.285	1.351
Resto.....	13	18
	2.678	2.766

Otros gastos administrativos

	Millones de pesetas	
	1999	1998
De inmuebles, instalaciones y material.....	2.135	2.178
Informática.....	1.529	1.215
Comunicaciones.....	1.156	1.303
Publicidad y Propaganda.....	512	656
Contribuciones e impuestos.....	1.107	1.204
Otros Gastos.....	2.513	2.351
	<u>8.953</u>	<u>8.907</u>

Otros productos de explotación

	Millones de pesetas	
	1999	1998
Beneficios explotación de fincas en renta.....	223	217
Otros productos diversos.....	48	91
	<u>271</u>	<u>308</u>

Otras cargas de explotación

	Millones de pesetas	
	1999	1998
Contribución al fondo de garantía de depósitos.....	513	466
Otros conceptos.....	146	107
	<u>659</u>	<u>573</u>

Beneficios extraordinarios

	Millones de pesetas	
	1999	1998
Beneficios por amotización y venta de inmovilizaciones financieras.....	2	2
Beneficios por enajenación inmovilizado.....	1.057	890
Productos de ejercicios anteriores.....	745	946
Recuperación neta fondos cobertura de inmovilizado.....	669	111
Recuperación neta otros fondos especiales.....	87	(61)
Otros productos.....	481	486
	<u>3.041</u>	<u>2.374</u>

Quebrantos extraordinarios

	Millones de pesetas	
	1999	1998
Pérdidas por enajenación inmovilizado.....	112	90
Aportaciones extraord. a fdos. pensiones externos.....	429	380
Quebrantos de ejercicios anteriores.....	490	311
Otros Conceptos.....	60	34
	<u>1.091</u>	<u>815</u>

31. SITUACIÓN FISCAL

Las provisiones para los impuestos sobre sociedades, tanto corriente como el diferido, que son de aplicación para Banco Atlántico, S.A., se incluyen dentro de las cuentas de *Otros pasivos - cuentas de recaudación* y *Otros pasivos - impuestos sobre beneficios diferidos*, respectivamente. Estas provisiones han sido calculadas teniendo en cuenta las diferentes deducciones que la normativa fiscal vigente autoriza. Los impuestos anticipados se incluyen en la cuenta de *Otros activos - Hacienda Pública*.

Banco Atlántico, S.A. tiene pendientes de inspección por las autoridades fiscales los ejercicios 1994 y siguientes. Debido a las posibles interpretaciones diferentes que pueden hacerse de la normativa fiscal aplicable a las operaciones realizadas por el sector bancario, las inspecciones que pudieran realizar las autoridades fiscales para los ejercicios abiertos a inspección podrían dar lugar a pasivos fiscales de carácter contingente. Sin embargo, en opinión del Consejo de Administración del Banco, la posibilidad de que dichos pasivos contingentes se materialicen es remota, y en cualquier caso, la deuda tributaria resultante no afectaría de forma significativa las cuentas anuales de Banco Atlántico, S.A.

Se presentan en el cuadro siguiente los cálculos necesarios para determinar, partiendo del resultado contable de los ejercicios 1999 y 1998, la provisión para el pago del Impuesto sobre Sociedades de Banco Atlántico, S.A.

	Millones de Pesetas	
	1999	1998
<u>Beneficios antes de impuestos</u>	9.852	9.494
<u>Diferencias Permanentes</u>	539	136
Aumento.....	1.007	1.002
Disminución.....	(468)	(866)
<u>Diferencias Temporales</u>	(1.613)	(309)
Con origen en el ejercicio		
Aumento.....	-	234
Disminución.....	(1.613)	(458)
Con origen en ejercicios anteriores		
Aumento.....	-	-
Disminución.....	-	(85)
<u>Base Imponible - Resultado Fiscal</u>	8.778	9.321
<u>Cuota</u>	3.072	3.262
<u>Deducciones</u>	(702)	(741)
Intersocietaria.....	(267)	(266)
Inversiones	-	-
Otras.....	(435)	(475)
<u>Cuota Líquida</u>	2.370	2.521
Impuesto devengado por diferencias temporales		
Impuesto anticipado.....	282	(49)
Impuesto diferido.....	283	156
Impuestos extranjeros.....	112	93
Otros ajustes.....	(470)	(166)
<u>IMPUESTO S/ BENEFICIOS Y OTROS IMPUESTOS</u>	2.577	2.555

Adicionalmente, se incluye el desglose del impuesto sobre sociedades y otros impuestos correspondientes a resultados ordinarios y extraordinarios.

Impuesto de sociedades por:	Millones de Pesetas	
	1999	1998
Resultados ordinarios.....	2.162	2.091
Resultados extraordinarios.....	415	464
TOTAL	2.577	2.555

Banco Atlántico, S.A. se ha acogido al diferimiento en el pago del impuesto sobre sociedades que grava las plusvalías obtenidas en la transmisión de elementos de inmovilizado, mediante la reinversión del importe de la enajenación. Dichas plusvalías han ascendido a 992 y 757 millones de pesetas en 1999 y 1998 respectivamente. La reinversión se está materializando en inmuebles, equipos de

automación y mobiliario e instalaciones. Las plusvalías de 1999 se integrarán en la base imponible por partes iguales en el periodo 2003 a 2009, quedando por incorporar, además, las plusvalías correspondientes a 1997 y 1998 con idéntico criterio (periodos 2001 a 2007, y 2002 a 2008, respectivamente).

32. CUADRO DE FINANCIACIÓN

	Millones de pesetas	
	1999	1998
APLICACIONES		
Disminuciones en recursos e incrementos en inversión		
Créditos sobre clientes.....	63.322	65.604
Cartera de valores.....	417	619
Débitos a clientes.....	-	4.663
Débitos representados por valores negociables.....	63	2.724
Adquisición de inversiones permanentes		
Compra de elementos de inmovilizado material (1).....	2.955	5.694
Otros conceptos activos menos pasivos.....	-	2.773
Dividendos pagados.....	2.089	2.089
TOTAL APLICACIONES.....	68.846	84.166
ORIGENES		
Recursos generados de las operaciones		
Resultado neto del ejercicio.....	7.275	6.939
Dotac. fondos para insolvencias (neta) y amort. insolvenci	2.436	1.565
Dotación neta a otros fondos especiales.....	(2.603)	(1.082)
Amortizaciones.....	2.092	2.053
Saneamiento neto de la cartera de valores.....	349	(215)
Resultado en la venta de inmovilizado material.....	(945)	(800)
Diferencias de cambio.....	334	(81)
	8.938	8.379
Incrementos en recursos y disminuciones en inversión		
Débitos a clientes.....	33.937	-
Deuda del estado.....	8.001	9.554
Inversión menos financiación en entidades de crédito.....	12.692	62.162
Venta de inversiones permanentes		
Venta de elementos de inmovilizado material (1).....	4.388	4.071
Otros conceptos activos menos pasivos.....	890	-
TOTAL ORIGENES.....	68.846	84.166

(1) Se incluyen las variaciones correspondientes a los inmuebles adjudicados en pago de deudas

33. INFORMACIÓN REFERIDA A LOS MIEMBROS DEL CONSEJO DE ADMINISTRACIÓN

Las remuneraciones devengadas por los miembros del Consejo de Administración de Banco Atlántico, S.A., correspondientes a los ejercicios 1999 y 1998 han sido las siguientes:

	Millones de pesetas	
	1999	1998
Sueldos.....	-	58
Dietas.....	39	34
Atenciones estatutarias.....	37	60
	<u>76</u>	<u>152</u>

A 31 de diciembre de 1999 y de 1998 no existen operaciones de crédito o préstamo concedidas a consejeros.

A 31 de diciembre de 1998, la valoración de los compromisos por pensiones causadas y las primas de seguros pagadas, de los consejeros, ascendían a 290 y 7 millones de pesetas, respectivamente. En el ejercicio 1999 no existe ningún compromiso por pensiones ni primas de seguros pagadas por los actuales consejeros.

34. ASPECTOS DERIVADOS DEL "EFECTO 2000"

Los Administradores de Banco Atlántico, S.A. no tienen conocimiento de que se haya producido efecto adverso alguno en los sistemas y operaciones del Banco como consecuencia del "efecto 2000", ni prevén que se produzcan efectos significativos en el futuro.

ANEXO: GRUPO FINANCIERO BANCO ATLÁNTICO

En este anexo se incluye información relativa a las sociedades que junto a Banco Atlántico, S.A. forman el Grupo Financiero Banco Atlántico, diferenciándose las sociedades del grupo consolidado y no consolidado y asociadas, referida al 31 de diciembre de 1999.

a) Domicilio y actividad:

A continuación se detallan las sociedades que constituyen el grupo consolidado y no consolidable y asociadas, con indicación de la sede social y la actividad, a 31 de diciembre de 1999.

Sociedades del grupo consolidado

SOCIEDADES	DOMICILIO	ACTIVIDAD
Anchorage International Services Incorporated	Nassau. Bahamas	Sociedad de cartera
Atlántico Servicios Financieros, E.F.C., S.A.	Núñez de Balboa, 71. Madrid	Factoring
Auxiliar Barcelonesa de Servicios, S.A.	Gran Vía, 48. Madrid	Sociedad de cartera
Auxiliar de Servicios y Colaboraciones, S.A.	Núñez de Balboa, 71. Madrid	Mensajería
Banco Atlántico, S.A.	Avda. Diagonal, 407 bis. Barcelona	Bancaria
Banco Atlántico (Gibraltar), Ltd.	1, Corral Road. Gibraltar	Bancaria
Banco de Iberoamérica, S.A.	Panamá. Panamá	Bancaria
Fonomarket, S.A.	Núñez de Balboa, 71. Madrid	Marketing telefónico
Gesatlántico, S.A. S.G.I.I.C.	Sª Mª Sol. Torres Acosta, 1. Madrid	Gestión de fondos
Geyser International Incorporated	Nassau. Bahamas	Sociedad de cartera
I.B.A. Management, Ltd.	Nassau. Bahamas	Servicio corporativo
I.B.A. Nominee Trust, Ltd.	Nassau. Bahamas	Servicio corporativo
I.B.A. Services Ltd.	Nassau. Bahamas	Servicio corporativo
Iberatlántico Bank & Trust, Ltd.	Nassau. Bahamas	Bancaria
Iberatlántico Serviços e Participações Ltda.	São Paulo. Brasil	Ofic. representación
Iberleasing International, S.A.	Panamá. Panamá	Financiera
Iberoamerica Holding, Ltd.	Islas Vírgenes Brit. Reino Unido	Sociedad de cartera
Iberservices, S.A.	Panamá. Panamá	Serv. informáticos
Inmobiliaria Iberban, S.A.	Panamá. Panamá	Inmobiliaria
Promotora Navarra para el Norte de España, S.A.	Gran Vía, 48. Madrid	Inmobiliaria
Seguratlántico, S.A.	Sª Mª Sol. Torres Acosta, 2. Madrid	Correduría seguros
Servicios Corporativos Iberoamérica, S.A.	Panamá. Panamá	Servicio corporativo

Sociedades del grupo no consolidado y asociadas

SOCIEDADES	DOMICILIO	ACTIVIDAD
A.G.F. Atlántico, E.Gest. F. Pensiones, S.A.	Sª Mª Sol. Torres Acosta, 2. Madrid	Gestora de fondos
Atlántico Vida, Cía. de Seguros y Reaseguros, S.A.	Sª Mª Sol. Torres Acosta, 2. Madrid	Aseguradora
Bano Real, S.A.	Arequipa, 1. Madrid	Inmobiliaria
Cía. Aux. Tptes. Aparcamientos S.A.	Balnes, 168. Barcelona	Gestión aparcamientos
Estacionamientos Alcarreños, S.A.	Pza. Sto. Domingo, s/n. Guadalajara	Gestión aparcamientos
Estacionamientos Celtas, S.A.	Alameda del Consejo, s/n. Orense	Gestión aparcamientos
General de Estacionamientos, S.A.	Pza. Abilio Calderón, s/n. Palencia	Gestión aparcamientos
Inmobiliaria París, S.A.	Gran Vía, 48. Madrid	Gestión aparcamientos
S.A. Aparcamientos Madrid	Sª Mª Sol. Torres Acosta, 2. Madrid	Gestión aparcamientos

b) Información relativa a los porcentajes de participación y coste de la misma:

Sociedades del grupo consolidado

SOCIEDADES	Participación			Millones de pesetas	
	Directa	Indirecta	Total	Inversión	Inversión
				B. Atlántico	Grupo
Anchorage International Services Incorporated (1)	-	100	100	-	-
Atlántico Servicios Financieros, E.F.C., S.A.	99	1	100	243	245
Auxiliar Barcelonesa de Servicios, S.A.	99	1	100	15	15
Auxiliar de Servicios y Colaboraciones, S.A.	99	1	100	269	271
Banco Atlántico, S.A.	-	-	-	-	-
Banco Atlántico (Gibraltar), Ltd.	99	1	100	934	934
Banco de Iberoamérica, S.A. (1)	-	100	100	-	3.230
Fonomarket, S.A.	99	1	100	24	24
Gesatlántico, S.A. S.G.I.I.C.	99	1	100	322	325
Geyser International Incorporated (1)	-	100	100	-	-
I.B.A. Management, Ltd. (1)	-	100	100	-	1
I.B.A. Nominee Trust, Ltd. (1)	-	100	100	-	1
I.B.A. Services Ltd. (1)	-	100	100	-	1
Iberatlántico Bank & Trust, Ltd. (1)	-	100	100	-	828
Iberatlántico Serviços e Participações Ltda.	95	5	100	114	120
Iberleasing International, S.A. (1)	-	100	100	-	83
Iberoamerica Holding, Ltd.	100	-	100	3.841	3.841
Iberservices, S.A. (1)	-	100	100	-	17
Inmobiliaria Iberban, S.A. (1)	-	100	100	-	8
Promotora Navarra para el Norte de España, S.A.	99	1	100	3	3
Seguratlántico, S.A.	95	-	95	19	19
Servicios Corporativos Iberoamérica, S.A. (1)	-	100	100	-	17

(1).- El valor de coste de las filiales de Iberoamérica Holding, Ltd. figura valorado al cambio de cierre del ejercicio.

Sociedades del grupo no consolidado y asociadas

SOCIEDADES	Participación			Millones de pesetas	
	Directa	Indirecta	Total	Inversión	Inversión
				B. Atlántico	Grupo
A.G.F. Atlántico, E.Gest. F. Pensiones, S.A.	50	-	50	149	149
Atlántico Vida, Cía. de Seguros y Reaseguros, S.A.	100	-	100	750	750
Bano Real, S.A.	20	-	20	122	122
Cía. Aux. Tptes. Aparcamientos S.A.	99	1	100	167	169
Estacionamientos Alcarreños, S.A.	2	35	37	7	104
Estacionamientos Celtas, S.A.	30	-	30	105	105
General de Estacionamientos, S.A.	7	24	31	21	81
Inmobiliaria París, S.A.	72	-	72	245	245
S.A. Aparcamientos Madrid	40	-	40	1	1

c) Información sobre patrimonio de las sociedades, resultados y dividendos pagados en 1999 y 1998.

Sociedades del grupo consolidado

SOCIEDADES	Millones de Pesetas					
	1999		RESULTADOS		DIVIDENDO	
	Capital	Reservas	1999	1998	1999	1998
Anchorage International Services Incorporated	1	-	-	-	-	-
Atlántico Servicios Financieros, E.F.C., S.A.	300	73	10	1	-	-
Auxiliar Barcelonesa de Servicios, S.A.	25	42	5	6	-	-
Auxiliar de Servicios y Colaboraciones, S.A.	100	49	3	3	-	-
Banco Atlántico, S.A.	20.893	46.951	7.275	6.939	-	-
Banco Atlántico (Gibraltar), Ltd.	803	344	232	150	-	-
Banco de Iberoamérica, S.A.	3.230	1.963	836	615	-	-
Fononmarket, S.A.	10	26	5	4	-	-
Gesatlántico, S.A. S.G.I.I.C.	250	1.029	672	707	600	550
Geyser International Incorporated	1	-	-	-	-	-
I.B.A. Management, Ltd.	1	-	-	-	-	-
I.B.A. Nominee Trust, Ltd.	1	-	-	-	-	-
I.B.A. Services Ltd.	1	-	-	-	-	-
Iberatlántico Bank & Trust, Ltd.	328	1.010	148	197	-	-
Iberatlántico Serviços e Participações Ltda.	80	(43)	(24)	(29)	-	-
Iberleasing International, S.A.	83	162	28	19	-	-
Iberoamerica Holding, Ltd.	2.981	68	602	413	499	692
Iberservices, S.A.	17	47	17	16	-	-
Inmobiliaria Iberban, S.A.	124	120	44	21	-	-
Promotora Navarra para el Norte de España, S.A.	210	(30)	23	12	-	-
Seguratlántico, S.A.	20	58	73	111	105	181
Servicios Corporativos Iberoamérica, S.A.	17	7	9	2	-	-

Las cifras correspondientes al capital y reservas de las sociedades filiales extranjeras figuran valoradas al cambio de cierre del ejercicio.

Sociedades del grupo no consolidado y asociadas

SOCIEDADES	Millones de Pesetas					
	1999		RESULTADOS		DIVIDENDO	
	Capital	Reservas	1999	1998	1999	1998
A.G.F. Atlántico, E.Gest. F. Pensiones, S.A.	300	236	102	101	-	-
Atlántico Vida, Cía. de Seguros y Reaseguros, S.A.	1.500	1	(7)	1	-	-
Banco Real, S.A.	1.535	(1)	-	-	-	-
Cía. Aux. Tptes. Aparcamientos S.A.	33	185	2	(13)	-	-
Estacionamientos Alcarreños, S.A.	297	(67)	4	1	-	-
Estacionamientos Celtas, S.A.	350	(2)	(4)	(2)	-	-
General de Estacionamientos, S.A.	238	(23)	11	9	-	-
Inmobiliaria París, S.A.	350	1	5	(1)	-	-
S.A. Aparcamientos Madrid	129	335	153	140	60	30

d) Informaciones sobre las partidas de capital de las sociedades del grupo.

Las ampliaciones y reducciones de capital social realizadas en los ejercicios 1999 y 1998 han sido:

	Millones de pesetas	
	1999	1998
<u>Ampliaciones:</u>		
Banco Atlántico (Gibraltar) Ltd.		-
Iberatlantico Serviços e Participações, Ltda.	-	41
Inmobiliaria París, S.A.		335
Banoreal S.A.	1.235	

e) Otras sociedades.

De acuerdo con la Ley 13/1.992, de 1 de junio, de recursos propios y supervisión en base consolidada de las Entidades Financieras, y demás normativa que la desarrolla, la siguiente sociedad, además del Grupo Financiero Banco Atlántico, forma parte del grupo consolidable de entidades financieras:

SOCIEDADES	DOMICILIO	ACTIVIDAD	Millones de Pesetas			
			1999		RESULTADOS	
			Capital	Reservas	1999	1998
Servicio de Administración de Inversiones, S.A.	Madrid	Sociedad de Cartera	1.000	(101)	7	150

Esta entidad es dependiente del Grupo Arab Banking Corporation, accionista mayoritario de Banco Atlántico, S.A., no teniendo este último participación accionarial directa ni indirecta en esta entidad.



f) Balances de Situación Consolidados y Cuentas de Pérdidas y Ganancias Consolidadas

Balances de situación consolidados del Grupo Financiero Banco Atlántico al 31 de diciembre de 1999 y 1998:

	<u>Millones de pesetas</u>	
	<u>1999</u>	<u>1998</u>
ACTIVO		
Caja y depósitos en bancos centrales.....	34.789	14.911
Deudas del Estado.....	93.435	101.436
Entidades de crédito.....	415.080	612.996
Créditos sobre clientes.....	671.612	587.765
Obligaciones y otros valores de renta fija.....	1.818	2.020
Acciones y otros títulos de renta variable.....	5.553	5.691
Participaciones.....	928	731
Participaciones en empresas del Grupo.....	1.222	1.221
Activos inmateriales.....	943	689
Activos material.....	23.983	25.255
Otros activos.....	14.596	12.001
Cuentas de periodificación.....	11.182	9.894
Pérdidas en sociedades consolidadas.....	222	363
TOTAL ACTIVO.....	<u>1.275.363</u>	<u>1.374.973</u>
PASIVO		
Entidades de crédito.....	269.639	425.702
Débitos a clientes.....	879.176	833.774
Débitos representados por valores negociables.....	5	68
Otros pasivos.....	33.202	30.354
Cuenta de periodificación.....	7.675	5.196
Provisión para riegos y cargas.....	3.514	3.182
Beneficios consolidados del ejercicio.....	8.232	7.400
Intereses minoritarios.....	4	4
Capital suscrito.....	20.893	20.893
Primas de emisión.....	2.645	2.645
Reservas.....	45.348	42.042
Reservas en sociedades consolidadas.....	5.030	3.713
TOTAL PASIVO.....	<u>1.375.363</u>	<u>1.374.973</u>
Cuentas de orden.....	<u>558.300</u>	<u>482.046</u>


Cuentas de Pérdidas y Ganancias Consolidadas del Grupo Financiero Banco Atlántico de los ejercicios anuales finalizados el 31 de diciembre de 1999 y 1998:

	Millones de pesetas	
	1999	1998
Intereses y rendimientos asimilados.....	57.746	66.911
Intereses y cargas asimiladas.....	(30.115)	(41.011)
Rendimiento de la cartera de renta variable.....	81	43
Margen de intermediación.....	27.712	25.943
Comisiones percibidas.....	16.383	15.301
Comisiones pagadas.....	(1.704)	(1.873)
Resultados por operaciones financieras.....	1.759	2.009
Margen ordinario.....	44.150	41.380
Otros productos de explotación.....	299	333
Gastos generales de administración.....	(30.277)	(29.651)
Amortización y saneamiento de activos materiales e inmateriales.....	(2.169)	(2.142)
Otras cargas de explotación.....	(657)	(577)
Margen de explotación.....	11.346	9.343
Resultados netos generados por sdes. Puesta en equivalencia.....	59	68
Beneficios por operaciones grupo.....	-	2
Quebrantos por operaciones grupo.....	-	(63)
Amortización y provisiones para insolvencias.....	(1.866)	(511)
Saneamiento de inmovilizaciones financieras.....	(207)	(14)
Beneficios extraordinarios.....	3.100	2.601
Quebrantos extraordinarios.....	(1.124)	(876)
Resultado antes de impuestos.....	11.308	10.550
Impuesto sobre beneficios y otros impuestos.....	(3.076)	(3.150)
Resultado consolidado del ejercicio.....	8.232	7.400
Resultado atribuido a la minoría.....	4	6
Resultado atribuido al grupo.....	8.228	7.394




**CUENTAS ANUALES
DE BANCO ATLANTICO, S.A.
CORRESPONDIENTES AL EJERCICIO 1999**

Formuladas por el Consejo de Administración de Banco Atlántico, S.A. en su reunión de 23 de marzo de 2000, y firmadas por los señores consejeros cuya rúbrica figura más abajo.



Abdulmohsen Y. Al-Hunaif
Presidente.

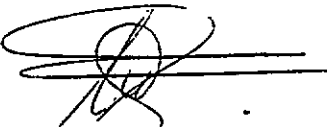
Ghazi M. Abdul-Jawad
Vicepresidente.




Mubarak R. Al Mansouri
Consejero.




Ali J. Al Sabah
Consejero.




Argentaria, Caja Postal
y Banco Hipotecario, S.A.
Consejero representado
Manuel González Cid




Fernando de la Torre Rodríguez
Consejero.



José Luis de los Santos Tejero
Consejero.



Salah L. El-Arbah
Consejero.



Hassan A. Juma
Consejero.



Banco Atlántico

Fundado en 1901

Diligencia que extiende la Secretaria del Consejo de Administración para señalar, según previene la Ley de Sociedades Anónimas y el Reglamento del Registro Mercantil, que el Presidente D. Abdulmohsen Y. Al-Hunaif no ha firmado las Cuentas Anuales de Banco Atlántico, S.A., correspondientes al ejercicio fiscal de 1999, formuladas por el Consejo de Administración en la reunión celebrada el día 23 de marzo del 2000, en la ciudad de Madrid, por no haber estado presente debido a compromisos ineludibles.

Madrid a 23 de marzo del 2000.

LA SECRETARIA

Teresa Holguín Hueso

BANCO ATLANTICO, S.A.

**Informe de Gestión
Ejercicio 1999**

6.



BANCO ATLANTICO, S.A.

INFORME DE GESTION CORRESPONDIENTE AL EJERCICIO 1999

En el informe de gestión se analiza el comportamiento de la actividad y de los resultados de Banco Atlántico, S.A. en el ejercicio 1999. Este análisis completa las Cuentas Anuales en las que, además de los Estados Financieros (Balance de Situación y Cuenta de Pérdidas y Ganancias) se recoge también la Memoria, que informa sobre los criterios contables aplicados, detalla las rúbricas más importantes e incluye otro tipo de informaciones tanto de Banco Atlántico como del Grupo Financiero Banco Atlántico.

En el ejercicio 1999, Banco Atlántico, S.A. ha obtenido un beneficio neto de 7.275 millones de pesetas, un 4,84% superior al del ejercicio 1998, alcanzando una rentabilidad sobre recursos propios (R.O.E.) del 11,04% y sobre activos (R.O.A.) del 0,59%.

BALANCE DE SITUACION

A 31 de diciembre de 1999, los activos totales de Banco Atlántico, S.A. han ascendido a 1.224.788 millones de pesetas, un 8,25% inferior a los del ejercicio 1998, mientras que los activos totales medios, que totalizan 1.242.407 millones de pesetas, han registrado un incremento del 1,85%.

Adicionalmente Banco Atlántico, S.A. gestionó recursos de clientes fuera de balance por valor de 353.276 millones de pesetas, en fondos de inversión y de pensiones, fundamentalmente.

La disminución en las cifras de activos totales en balance contrasta con los incrementos de la actividad con clientes, créditos sobre clientes y débitos a clientes, que registraron sendos incrementos. Por un lado, los créditos sobre clientes, que ascendían a 609.078 millones de pesetas, registran un crecimiento del 11,18%, debido al aumento del crédito al sector privado un 13% y por otro, los débitos a clientes (excluidas las cesiones temporales de activos), que totalizaron 728.976 millones de pesetas, registrando un incremento del 24,02%. El negocio con clientes, entendido como suma de ambos capítulos, incluidas las cesiones temporales de activos, alcanzó la cifra de 1.427.341 millones de pesetas, que representa una cifra superior en un 7,14% a la registrada el año anterior. La cuota de mercado de Banco Atlántico, S.A. en créditos es del 1,41%, en tanto que en depósitos es de un 2%.

Los activos dudosos del Banco se situaron a 31 de diciembre de 1999 en 9.872 millones de pesetas, lo que supuso una disminución del 7,64% respecto a la cifra registrada en 1998, situándose el ratio de morosidad en el 1,05%, 0,37 puntos inferior al del ejercicio anterior. El grado de cobertura de estos activos considerando la provisión adicional de insolvencias del 1% o del 0,5%, incluidos los pasivos contingentes fue del

128,48% (1998: 110,88%), que teniendo en cuenta las garantías hipotecarias afectas a esta morosidad, sitúa el porcentaje de cobertura en un 140,21%.

A 31 de diciembre de 1999, los recursos propios computables de Banco Atlántico, S.A. ascendieron a 66.902 millones de pesetas (capital más prima de emisión y reservas, menos los activos inmateriales) después de efectuarse un cargo a reservas de 1.185 millones de pesetas para hacer frente al coste de las indemnizaciones y pensiones futuras derivadas de la jubilación anticipada de 87 personas, con la autorización preceptiva de Banco de España y de la Junta General de Accionistas del Banco. Esta cifra de recursos propios representa un coeficiente de solvencia del 9,13%, con 8.277 millones de pesetas de exceso sobre el mínimo exigido por Banco de España, siendo además la totalidad de los mismos de primera categoría.

RESULTADOS

Como se ha indicado anteriormente, el beneficio neto obtenido por el Banco alcanzó la cifra de 7.275 millones de pesetas, lo que ha supuesto un aumento del 4,84% sobre el ejercicio anterior.

El margen de intermediación registró un incremento anual del 4,79%, hasta alcanzar los 26.547 millones de pesetas. Este incremento se ha basado en el incremento de los volúmenes de los capítulos que representan el negocio con la clientela (créditos sobre clientes y débitos sobre clientes) y un incremento en los diferenciales con clientes. La rentabilidad sobre activos totales medios del margen fue del 2,14%, frente al 2,08% del año anterior.

Los ingresos por comisiones (netas) totalizaron 12.754 millones de pesetas, un 9,44% más que en el año anterior, de ellos el 28,57% corresponden a comisiones en la intermediación de fondos de inversión y gestión de fondos de pensiones.

Los resultados por operaciones financieras, que incluyen los resultados de la cartera de negociación y de inversión ordinaria y los resultados por diferencias de cambio, disminuyeron en 1999 en un 13,92% respecto a los registrados en 1998, situándose en 1.575 millones de pesetas. Dentro de este capítulo de la Cuenta de Pérdidas y Ganancias, destacan los resultados por venta de Deuda Pública, 1.019 millones de pesetas, con un aumento del 117,59% respecto del año anterior y los resultados por diferencia de cambio, 652 millones, con un descenso del 39,51%.

A pesar del descenso de los resultados por operaciones financieras el margen ordinario se incrementó un 5,3% respecto al ejercicio anterior, totalizando un importe de 40.876 millones de pesetas, mejorando su rentabilidad sobre activos totales medios, un 3,29% frente al 3,18% de 1998.

Los gastos generales de administración, que incluyen los gastos de personal y otros gastos administrativos, crecieron en su conjunto un 1,81%, porcentaje inferior al índice de inflación. Esta contención de los gastos supuso una mejora del ratio de eficiencia de 2,42 puntos, situándose en el 70,27%.

Las amortizaciones y saneamientos de activos no registraron variaciones significativas en el ejercicio 1999, situándose en los mismos niveles que en el ejercicio precedente.

El margen de explotación obtenido por Banco Atlántico, S.A. registró un crecimiento del 16,74%, hasta alcanzar los 9.670 millones de pesetas, con una rentabilidad sobre activos totales medios del 0,78% (0,68% en 1998).

El capítulo de amortización y provisiones para insolvencias, alcanzó los 1.531 millones de pesetas, frente a los 258 millones del año anterior, ya que mientras las dotaciones brutas a insolvencias específicas disminuyeron un 25%, las correspondientes a las provisiones genéricas de insolvencias se incrementaron un 179,03% como consecuencia del aumento de la inversión crediticia. Los activos en suspenso recuperados ascendieron a 905 millones de pesetas, 403 millones de pesetas menos que en 1998 (un 30,79% inferior).

En cuanto al saneamiento de inmovilizaciones financieras (neto), que abarca la cartera de participaciones permanentes y la cartera de inversión a vencimiento, alcanzó un importe de 237 millones de pesetas, lo que representa un 162,97% superior al año anterior, destacando las dotaciones realizadas a la participación de Banco Atlántico, S.A. en el Banco Arabe Español, S.A.

Los resultados extraordinarios netos ascendieron a 1.950 millones de pesetas, con un aumento del 25,1% (1.559 millones de pesetas en el ejercicio 1998). Entre los factores que explican este comportamiento se encuentran entre otros la liberación (neta) de dotaciones al fondo de cobertura de inmovilizado por 669 millones de pesetas, frente a los 111 millones de pesetas registrados en 1998; y los beneficios por enajenación de inmovilizado que supusieron un incremento del 18,76 % (1.057 millones de pesetas, frente a los 890 del ejercicio 1998).

El beneficio antes de impuestos totalizó 9.852 millones, un 3,77% más que el año anterior. Tras deducir la provisión para el Impuesto de Sociedades por importe de 2.577 millones de pesetas, el beneficio neto del ejercicio ascendió a 7.275 millones de pesetas, un 4,84% más.

PROPUESTA DE DISTRIBUCION DE BENEFICIOS

Con cargo a los resultados del ejercicio cerrado el 31 de diciembre de 1999, se propondrá a la Junta General Ordinaria de Accionistas un dividendo íntegro de 120 pesetas por acción, lo que supone 2.507 millones de pesetas (un 12% del capital social). Este importe se hará efectivo, de aprobarse la propuesta que se someterá a la Junta, en la fecha que determine ésta.

CAPITAL Y ACCIONES PROPIAS

A 31 de diciembre de 1999 el capital social de Banco Atlántico, S.A. es de 20.893 millones de pesetas, representado por 20.893.159 acciones nominativas de 1.000 pesetas de valor nominal cada una. Durante el ejercicio 1999, no ha habido variaciones en la cifra de capital suscrito y no se han adquirido acciones propias.

POLITICA DE INVESTIGACION Y DESARROLLO


En 1999 se han cubierto los objetivos y tareas previstos en el Plan de Sistemas de dicho ejercicio, destacando las relacionadas en el euro y el "efecto 2000". Así mismo se ha continuado con el desarrollo de canales de distribución alternativos y la mejora tecnológica de los sistemas informáticos de Banco Atlántico, S.A.

Durante el ejercicio 1999, se dieron comienzo a una serie de acciones para impulsar el desarrollo tecnológico que permita establecer una infraestructura que soporte los proyectos de reingeniería (concentración administrativa, mejora y simplificación de los circuitos de riesgos y la potenciación de la gestión comercial).

En relación con los niveles generales de equipamiento, el mínimo de puestos de trabajo (ordenadores personales por empleado) ha sido, en 1999, de 1,10, y de 7,46 por oficina.


HECHOS RELEVANTES POSTERIORES AL CIERRE

La firma por los miembros del Consejo de Administración de Banco Atlántico, S.A. de las Cuentas Anuales del Banco, referidas a 31 de diciembre de 1999, tuvo lugar el 23 de marzo de 2000, no habiéndose producido ningún hecho relevante digno de mención entre estas dos fechas.




**INFORME DE GESTION
DE BANCO ATLÁNTICO, S.A.
CORRESPONDIENTE AL EJERCICIO 1999**

Formulado por el Consejo de Administración de Banco Atlántico, S.A. en su reunión de 23 de marzo de 2000, y firmado por los señores consejeros cuya rúbrica figura más abajo.



Abdulmohsen Y. Al-Hunaif
Presidente.


Ghazi M. Abdul-Jawad
Vicepresidente.



Mubarak R. Al Mansouri
Consejero.




Ali J. Al Sabah
Consejero.



Argentaria, Caja Postal
y Banco Hipotecario, S.A.
Consejero representado
Manuel González Cid




Fernando de la Torre Rodríguez
Consejero.



José Luis de los Santos Tejero
Consejero.



Salah L. El-Arbah
Consejero.



Hassan A. Juma
Consejero.



Banco Atlántico

Fundado en 1901

Diligencia que extiende la Secretaria del Consejo de Administración para señalar, según previene la Ley de Sociedades Anónimas y el Reglamento del Registro Mercantil, que el Presidente D. Abdulmohsen Y. Al-Hunaif no ha firmado el Informe de Gestión de Banco Atlántico, S.A., correspondiente al ejercicio fiscal de 1999, y formulado por el Consejo de Administración en la reunión celebrada en Madrid el día 23 de marzo del 2000, por no haber estado presente debido a compromisos ineludibles.

Madrid a 23 de marzo del 2000.

LA SECRETARIA

Teresa Holguín Hueso

COMISION NACIONAL DEL MERCADO DE VALORES	
C N M V Registro de Auditorías Emisoras No. 6286	REGISTRO DE ENTRADA No. 2000 29990

INFORME DE AUDITORÍA

* * * *

**BANCO ATLÁNTICO, S.A. Y
SOCIEDADES DEPENDIENTES QUE
COMPONEN EL GRUPO FINANCIERO
BANCO ATLÁNTICO**

**Cuentas Anuales Consolidadas
correspondientes a los ejercicios terminados
el 31 de diciembre de 1999 y 1998
e Informe de Gestión del ejercicio 1999**

INFORME DE AUDITORÍA DE CUENTAS ANUALES CONSOLIDADAS

A los accionistas de
Banco Atlántico, S.A.

1. Hemos auditado las cuentas anuales consolidadas de BANCO ATLÁNTICO, S.A. y sociedades dependientes que componen el GRUPO FINANCIERO BANCO ATLÁNTICO, que comprenden los balances de situación al 31 de diciembre de 1999 y 1998 y las cuentas de pérdidas y ganancias y la memoria correspondientes a los ejercicios anuales terminados en dichas fechas, cuya formulación es responsabilidad de los Administradores del Banco. Nuestra responsabilidad es expresar una opinión sobre las citadas cuentas anuales en su conjunto, basada en el trabajo realizado de acuerdo con las normas de auditoría generalmente aceptadas, que requieren el examen, mediante la realización de pruebas selectivas, de la evidencia justificativa de las cuentas anuales consolidadas y la evaluación de su presentación, de los principios contables aplicados y de las estimaciones realizadas.
2. Como se indica en el apartado 2.e de la Memoria, en el ejercicio 1999 Banco Atlántico, S.A. ha cargado a reservas el coste estimado de las indemnizaciones y pensiones futuras derivadas de la jubilación anticipada de determinados empleados que han formalizado su prejubilación en ese ejercicio, por un importe, neto de su correspondiente efecto fiscal, de 1.185 millones de pesetas. Este cargo cuenta con la aprobación de la Junta General de Accionistas y con la autorización de Banco de España en uso de las facultades que le atribuye la Norma Decimotercera de la Circular 4/1991.
3. En nuestra opinión, las cuentas anuales consolidadas de los ejercicios 1999 y 1998 adjuntas expresan, en todos los aspectos significativos, la imagen fiel del patrimonio y de la situación financiera de Banco Atlántico, S.A. y sociedades dependientes que componen el Grupo Financiero Banco Atlántico al 31 de diciembre de 1999 y 1998 y de los resultados de sus operaciones y de los recursos obtenidos y aplicados durante los ejercicios anuales terminados en dichas fechas y contienen la información necesaria y suficiente para su interpretación y comprensión adecuada, de conformidad con principios y normas contables generalmente aceptados aplicados uniformemente.
4. El informe de gestión adjunto del ejercicio 1999, contiene las explicaciones que los Administradores del Banco consideran oportunas sobre la situación del Grupo, la evolución de sus negocios y sobre otros asuntos y no forma parte integrante de las cuentas anuales consolidadas. Hemos verificado que la información contable que contiene el citado informe de gestión concuerda con la de las cuentas anuales consolidadas del ejercicio 1999. Nuestro trabajo como auditores se limita a la verificación del informe de gestión con el alcance mencionado en este mismo párrafo y no incluye la revisión de información distinta de la obtenida a partir de los registros contables de las sociedades consolidadas.

ERNST & YOUNG



José Miguel Andrés Torrecillas

24 de marzo de 2000



**GRUPO FINANCIERO
BANCO ATLANTICO**

**Cuentas Anuales consolidadas
e Informe de Gestión.
Ejercicio 1999**

*Cuentas Anuales correspondientes a los ejercicios
terminados el 31 de diciembre de 1999 y 1998 e Informe de Gestión
correspondiente al ejercicio terminado el 31 de diciembre de 1999.*

6

INDICE

	<u>Página</u>
● CUENTAS ANUALES	3
♦ Balances de situación consolidados.....	5
♦ Cuentas de Pérdidas y Ganancias consolidadas.....	7
♦ Memoria.....	8
● INFORME DE GESTION	62

6

**GRUPO FINANCIERO
BANCO ATLANTICO**

**Cuentas anuales consolidadas
Ejercicio 1999**

t

**GRUPO FINANCIERO
BANCO ATLANTICO**

**Balances de situación
Cuentas de Pérdidas y Ganancias**

f

GRUPO FINANCIERO BANCO ATLÁNTICO
Balances de situación consolidados al 31 de diciembre de 1999 y 1998.

<u>ACTIVO</u>	<u>Millones de pesetas</u>	
	<u>1999</u>	<u>1998</u>
CAJA Y DEPOSITOS EN BANCOS CENTRALES.....	34.789	14.911
Caja.....	5.644	4.727
Banco de España.....	24.570	2.352
Otros bancos centrales.....	4.575	7.832
DEUDAS DEL ESTADO (*).....	93.435	101.436
ENTIDADES DE CREDITO.....	415.080	612.996
A la vista.....	15.156	14.167
Otros créditos.....	399.924	598.829
CREDITOS SOBRE CLIENTES.....	671.612	587.765
OBLIGACIONES Y OTROS VALORES DE RENTA FIJA.....	1.818	2.020
De emisión pública.....	708	610
Otros emisores.....	1.110	1.410
Pro memoria: títulos propios.....	-	-
ACCIONES Y OTROS TITULOS DE RENTA VARIABLE.....	5.553	5.691
PARTICIPACIONES.....	928	731
En entidades de crédito.....	-	-
Otras participaciones.....	928	731
PARTICIPACIONES EN EMPRESAS DEL GRUPO.....	1.222	1.221
En entidades de crédito.....	-	-
Otras.....	1.222	1.221
ACTIVOS INMATERIALES.....	943	689
Gastos de constitución y de primer establecimiento.....	-	-
Otros gastos amortizables.....	943	689
FONDO DE COMERCIO DE CONSOLIDACION.....	-	-
Por integración global.....	-	-
Por puesta en equivalencia.....	-	-
ACTIVOS MATERIALES.....	23.983	25.255
Terrenos y edificios de uso propio.....	10.378	10.485
Otros inmuebles.....	3.048	4.196
Mobiliario, instalaciones y otros.....	10.557	10.574
CAPITAL SUSCRITO NO DESEMBOLSADO.....	-	-
Dividendos pasivos reclamados no desembolsados.....	-	-
Resto.....	-	-
ACCIONES PROPIAS.....	-	-
Pro memoria: nominal.....	-	-
OTROS ACTIVOS.....	14.596	12.001
CUENTAS DE PERIODIFICACION.....	11.182	9.894
PERDIDAS EN SOCIEDADES CONSOLIDADAS.....	222	363
Por integración global.....	183	161
Por puesta en equivalencia.....	-	67
Por diferencias de conversión.....	39	135
PERDIDAS CONSOLIDADAS DEL EJERCICIO.....	-	-
Del grupo.....	-	-
De minoritarios.....	-	-
TOTAL.....	<u>1.275.363</u>	<u>1.374.973</u>

(*) Incluye Certificados de Banco de España.

GRUPO FINANCIERO BANCO ATLÁNTICO

Balances de situación consolidados al 31 de diciembre de 1999 y 1998.

<u>PASIVO</u>	<u>Millones de pesetas</u>	
	1999	1998
ENTIDADES DE CREDITO.....	269.639	425.702
A la vista.....	15.761	22.382
Otros débitos.....	253.878	403.320
DEBITOS A CLIENTES.....	879.176	833.774
Depositos de ahorro.....	789.715	636.779
A la vista.....	289.272	247.055
A plazo.....	500.443	389.724
Otros débitos.....	89.461	196.995
A la vista.....	130	116
A plazo.....	89.331	196.879
DEBITOS REPRESENTADOS POR VALORES NEGOCIABLES.....	5	68
Bonos y obligaciones en circulación.....	-	-
Pagarés y otros valores.....	5	68
OTROS PASIVOS.....	33.202	30.354
CUENTAS DE PERIODIFICACION.....	7.675	5.196
PROVISIONES PARA RIESGOS Y CARGAS.....	3.514	3.182
Fondo de pensionistas.....	938	555
Provisión para impuestos.....	-	-
Otras provisiones.....	2.576	2.627
FONDO PARA RIESGOS BANCARIOS GENERALES.....	-	-
DIFERENCIA NEGATIVA DE CONSOLIDACION.....	-	-
BENEFICIOS CONSOLIDADOS DEL EJERCICIO.....	8.232	7.400
Del grupo.....	8.228	7.394
De minoritarios.....	4	6
PASIVOS SUBORDINADOS.....	-	-
INTERESES MINORITARIOS.....	4	4
CAPITAL SUSCRITO.....	20.893	20.893
PRIMAS DE EMISION.....	2.645	2.645
RESERVAS.....	45.348	42.042
RESERVAS DE REVALORIZACION.....	-	-
RESERVAS EN SOCIEDADES CONSOLIDADAS.....	5.030	3.713
Por integración global.....	4.132	3.407
Por puesta en equivalencia.....	398	306
Por diferencias de conversión.....	500	-
RESULTADOS DE EJERCICIOS ANTERIORES.....	-	-
TOTAL.....	1.275.363	1.374.973
<u>CUENTAS DE ORDEN</u>		
PASIVOS CONTINGENTES.....	177.465	146.056
Redescuentos, endosos y aceptaciones.....	1.622	905
Fianzas y act. afectos a diversas obligaciones.....	23	24
Avales y cauciones.....	131.801	109.885
Otros pasivos contingentes.....	44.019	35.242
COMPROMISOS.....	380.835	335.990
Cesiones temporales con opción de recompra.....	-	-
Disponibles por terceros.....	350.761	309.060
Otros compromisos.....	30.074	26.930

GRUPO FINANCIERO BANCO ATLÁNTICO
Cuentas de Pérdidas y Ganancias consolidadas.
Ejercicios anuales finalizados el 31 de diciembre de 1999 y 1998.

	Millones de pesetas	
	1999	1998
Intereses y rendimientos asimilados.....	57.746	66.911
de los que : <i>cartera de renta fija</i>	4.490	6.806
Intereses y cargas asimiladas	(30.115)	(41.011)
Rendimiento de la cartera de renta variable	81	43
De acciones y otros títulos de renta variable	21	13
De participaciones	60	30
De participaciones en el grupo	-	-
Margen de intermediación.....	27.712	25.943
Comisiones percibidas	16.383	15.301
Comisiones pagadas	(1.704)	(1.873)
Resultados de operaciones financieras	1.759	2.009
Margen ordinario	44.150	41.380
Otros productos de explotación	299	333
Gastos generales de administración	(30.277)	(29.651)
De personal	(20.664)	(20.218)
- De los que: <i>Sueldos y salarios</i>	(15.418)	(15.110)
<i>Cargas sociales</i>	(4.290)	(4.205)
- de las que <i>pensiones</i>	(638)	(580)
Otros gastos administrativos	(9.613)	(9.433)
Amortización y saneamiento de activos materiales e inmateriales.....	(2.169)	(2.142)
Otras cargas de explotación	(657)	(577)
Margen de explotación.....	11.346	9.343
Resultados netos generados por sociedades puestas en equivalencia.....	59	68
Participación en beneficios en sociedades puestas en equivalencia.....	127	111
Participación en pérdidas de sociedades puestas en equivalencia.....	(8)	(13)
Correcciones de valor por cobro de dividendos	(60)	(30)
Amortización del fondo de comercio de consolidación	-	-
Beneficios por operaciones grupo	-	2
Beneficios por enajenación de participaciones en entidades consolidadas por integración global y proporcional.....	-	2
Beneficios por enajenación de participaciones puestas en equivalencia.....	-	-
Beneficios por operaciones con acciones de la sociedad dominante y con pasivos financieros emitidos por el grupo.....	-	-
Reversión de diferencias negativas de consolidación	-	-
Quebrantos por operaciones grupo	-	(63)
Pérdidas por enajenación de participaciones en entidades consolidadas por integración global y proporcional.....	-	(53)
Pérdidas por enajenación de participaciones puestas en equivalencia.....	-	(10)
Pérdidas por operaciones con acciones de la sociedad dominante y con pasivos emitidos por el grupo.....	-	-
Amortización y provisiones para insolvencias (neto)	(1.866)	(511)
Saneamiento de inmovilizaciones financieras (neto).....	(207)	(14)
Dotación al Fondo para riesgos bancarios generales	-	-
Beneficios extraordinarios	3.100	2.601
Quebrantos extraordinarios	(1.124)	(876)
Resultado antes de impuestos	11.308	10.550
Impuesto sobre beneficios	(2.376)	(2.908)
Otros impuestos	(200)	(242)
Resultado consolidado del ejercicio	8.232	7.400
Resultado atribuido a la minoría	4	6
Beneficio atribuido al grupo	8.228	7.394

**GRUPO FINANCIERO
BANCO ATLANTICO**

Memoria

6

INDICE

	<u>Pág.</u>
1. ACTIVIDAD.....	10
2. BASES DE PRESENTACIÓN Y PRINCIPIOS DE CONSOLIDACIÓN	10
a) Imagen fiel.....	10
b) Principios de consolidación.....	11
c) Determinación del Patrimonio.....	11
d) Cambios normativos y comparación de la información.....	12
e) Jubilaciones anticipadas.....	13
3. PRINCIPIOS DE CONTABILIDAD APLICADOS	13
4. GRUPO FINANCIERO BANCO ATLANTICO	24
5. DISTRIBUCION DE LOS RESULTADOS	25
6. CAJA Y DEPOSITOS EN BANCOS CENTRALES	25
7. DEUDAS DEL ESTADO	26
8. ENTIDADES DE CREDITO (ACTIVO).....	28
9. CREDITOS SOBRE CLIENTES.....	29
10. OBLIGACIONES Y OTROS VALORES DE RENTA FIJA	30
11. ACCIONES Y OTROS TITULOS DE RENTA VARIABLE	32
12. PARTICIPACIONES	33
13. PARTICIPACIONES EN EMPRESAS DEL GRUPO	34
14. ACTIVOS MATERIALES	35
15. OTROS ACTIVOS.....	36
16. CUENTAS DE PERIODIFICACION (ACTIVO)	37
17. ENTIDADES DE CREDITO (PASIVO)	37
18. DEBITOS A CLIENTES.....	38
19. DEBITOS REPRESENTADOS POR VALORES NEGOCIABLES	39
20. OTROS PASIVOS	39
21. CUENTAS DE PERIODIFICACION (PASIVO)	40
22. PROVISIONES PARA RIESGOS Y CARGAS	40
23. MOVIMIENTO DE FONDOS ESPECIALES Y GENERALES	41
24. INTERESES MINORITARIOS	42
25. CAPITAL SUSCRITO.....	43
26. RESERVAS Y RESULTADOS DE EJERCICIOS ANTERIORES	44
27. RESERVAS Y PERDIDAS EN SOCIEDADES CONSOLIDADAS	45
28. RECURSOS PROPIOS	46
29. ACTIVOS AFECTOS EN GARANTIA DE COMPROMISOS PROPIOS O DE TERCEROS	47
30. AVALES Y CAUCIONES	47
31. OPERACIONES DE FUTURO	48
32. CUENTA DE PERDIDAS Y GANANCIAS.....	49
Distribución geográfica de la cifra de negocios.....	49
Información referida a los gastos de personal.....	49
Otros gastos administrativos	49
Otros productos de explotación	50
Otras cargas de explotación	50
Beneficios extraordinarios.....	50
Quebrantos extraordinarios	50
33. SITUACION FISCAL	50
34. CUADRO DE FINANCIACION.....	53
35. OTRA INFORMACION DEL GRUPO FINANCIERO BANCO ATLANTICO	54
36. INFORMACION REFERIDA A LOS MIEMBROS DEL CONSEJO DE ADMINISTRACION	59
37. ASPECTOS DERIVADOS DEL "EFECTO 2000"	60



GRUPO FINANCIERO BANCO ATLÁNTICO

MEMORIA CORRESPONDIENTE A LOS EJERCICIOS ANUALES TERMINADOS EL 31 DE DICIEMBRE DE 1999 Y 1998.

1. ACTIVIDAD

Banco Atlántico, S.A. (en adelante "el Banco"), entidad matriz del Grupo Financiero Banco Atlántico (en adelante "el Grupo"), es una entidad de crédito constituida en Barcelona el año 1901. Su objeto social es la realización de toda clase de operaciones bancarias en general, según lo establecido en el artículo 2 de sus Estatutos Sociales, y se encuentra sujeta a la normativa y regulaciones de las entidades bancarias operantes en España y de las entidades de crédito, en general.

El Banco tiene su domicilio social en Barcelona, Avda. Diagonal, 407 bis., y desarrolla su actividad a través de 258 oficinas distribuidas por toda la geografía española, dos oficinas situadas en Estados Unidos (Nueva York y Miami), una en Portugal (Lisboa) y una en Gran Cayman.

El Banco es cabeza de un grupo de entidades, cuya actividad controla directa o indirectamente. En los apartados «4. Grupo Financiero Banco Atlántico» y «35. Otra información del Grupo Financiero Banco Atlántico», se muestran las informaciones significativas de las entidades que, junto con el Banco, constituyen el Grupo.

2. BASES DE PRESENTACIÓN Y PRINCIPIOS DE CONSOLIDACIÓN

a) Imagen fiel

Las cuentas anuales consolidadas del Grupo Financiero Banco Atlántico se presentan siguiendo los modelos establecidos por la Circular de Banco de España 4/1991, de 14 de junio y sus sucesivas modificaciones, de forma que muestran la imagen fiel del patrimonio, de la situación financiera y de los resultados del Grupo. Dichas cuentas anuales consolidadas se han preparado a partir de las cuentas anuales individuales de Banco Atlántico, S.A. y de cada una de las sociedades dependientes que componen el Grupo Financiero Banco Atlántico e incluyen ciertos ajustes y reclasificaciones para armonizar los principios y criterios contables y de presentación seguidos por las diferentes sociedades dependientes con los de Banco Atlántico, S.A.

Las cuentas anuales al 31 de diciembre de 1999 de Banco Atlántico, S.A. y de las sociedades consolidadas, así como las correspondientes cuentas anuales consolidadas del Grupo se hallan pendientes de aprobación por las correspondientes Juntas Generales de Accionistas. No obstante, el Consejo de Administración de Banco Atlántico, S.A. considera que dichas cuentas serán aprobadas sin cambios significativos.

b) Principios de consolidación

De acuerdo con los criterios fijados en la Circular del Banco de España 4/1991, de 14 de junio y de sus sucesivas modificaciones, se han considerado como Grupo Financiero, aquellas entidades financieras e instrumentales en las que Banco Atlántico, S.A. posee directa o indirectamente una participación en su capital social igual o superior al 20% y cuya actividad esté directamente relacionada con la del Banco y constituyan, junto con éste, una unidad de decisión.

El proceso de consolidación se ha realizado de acuerdo con los criterios fijados en la Circular del Banco de España 4/1991, de 14 de junio y el Real Decreto 1815/1991, de 20 de diciembre, de normas para la formulación de cuentas anuales consolidadas. De acuerdo con esta normativa, el método utilizado para las sociedades del grupo consolidado es el de integración global y el de puesta en equivalencia para las sociedades del grupo no consolidables y las asociadas.

Todos los saldos y transacciones importantes entre las sociedades consolidadas han sido eliminados en el proceso de consolidación. Asimismo, la participación de terceros en el Grupo se presenta en los capítulos de *Intereses minoritarios* y *Resultado atribuido a la minoría* de los balances de situación y cuentas de pérdidas y ganancias consolidados adjuntos.

La memoria se ha preparado cumpliendo con las exigencias contenidas en la Circular 4/1991, del Banco de España, en lo específico, y en el Código de Comercio, Ley de Sociedades Anónimas, Plan General de Contabilidad y Real Decreto 1815/1991, de 20 de diciembre, en lo que es de aplicación de carácter general.

c) Determinación del patrimonio

Los balances de situación y cuentas de pérdidas y ganancias adjuntos se presentan según los modelos establecidos en la Circular 4/1991 del Banco de España, siendo la evaluación del neto patrimonial del Grupo Financiero Banco Atlántico la siguiente:

	Millones de pesetas	
	1999	1998
Capital.....	20.893	20.893
Prima de emisión.....	2.645	2.645
Reservas.....	45.348	42.042
Reservas en sociedades consolidadas.....	5.030	3.713
Pérdidas en sociedades consolidadas.....	(222)	(363)
Beneficio del ejercicio.....	8.228	7.394
Patrimonio neto contable.....	81.922	76.324
Distribución de dividendo.....	(2.507)	(2.089)
Patrimonio neto después de la aplicación de los resultados del ejercicio.....	79.415	74.235

d) Cambios normativos y comparación de la información

Los cambios más significativos producidos en la normativa contable en 1999 y 1998 que afectan a las cuentas anuales han sido los siguientes:

1. La circular 7/1998, de 3 de julio, de Banco de España, introdujo diversas modificaciones en la Circular 4/1991, parte de las cuales fueron tenidas en cuenta en la elaboración de las cuentas anuales del ejercicio 1998. Entre las modificaciones más significativas con efecto en el ejercicio 1998 destacan las relacionadas con la aparición del euro como moneda oficial desde el 1 de enero de 1999 y la plena participación de España en la Unión Monetaria desde su inicio, que supuso una redefinición de lo que se entiende por moneda nacional y extranjera (ver apartado 3.b.). También se establecieron los criterios de activación y amortización de los costes informáticos relacionados con la introducción del euro (ver apartado 3.e.) y el tratamiento contable de las operaciones de futuro sobre riesgo de cambio entre monedas nacionales de Estados participantes en la Unión Monetaria (ver apartado 3.b.). Estas modificaciones no tuvieron efecto significativo sobre las cuentas anuales del ejercicio 1998.

El resto de las modificaciones establecidas en la citada Circular han entrado en vigor en 1999, destacando las que afectan a la nueva presentación de determinadas cuentas de balance y que han supuesto las siguientes reclasificaciones de saldos de balance:

- Al capítulo *Otros Activos* se han traspasado los saldos de las cuentas de cheques a cargo de entidades de crédito y de cámara de compensación, procedentes ambos del capítulo de *Entidades de Crédito*, así como el saldo de la cuenta de operaciones financieras pendientes de liquidar que figuraba en el capítulo de *Créditos sobre Clientes*.
- Al capítulo de *Otros Pasivos* se han traspasado desde *Entidades de Crédito* los saldos de la cuenta de cámara de compensación, así como las cuentas de recaudación y especiales procedentes *Débitos a Clientes*.

Para permitir una mejor comparación, las reclasificaciones mencionadas anteriormente han sido también realizadas en el balance de situación de 31 de diciembre de 1998 adjunto, de modo que, en estos aspectos difiere del aprobado por la Junta General de Accionistas celebrada el 27 de mayo de 1999.

2. La circular 9/1999, de 17 de diciembre, de Banco de España, introduce diversas modificaciones en la Circular 4/1991, cuya entrada en vigor, en sus aspectos más relevantes, se producirá con fecha 1 de julio de 2000. La modificación más significativa es la incorporación de una exigencia adicional de provisiones a través de la creación de un fondo para la cobertura estadística de insolvencias. Este fondo, que se constituirá cargando cada ejercicio en la cuenta de pérdidas y ganancias una estimación de las insolvencias globales latentes en las diferentes carteras de riesgos homogéneos, ascenderá como máximo, a un importe igual al triple de la suma de los productos de los importes de las diferentes categorías de riesgo crediticio por los correspondientes coeficientes establecidos al efecto.

e) Jubilaciones anticipadas.

En 1999, Banco Atlántico, S.A. ha cargado a reservas el coste de las indemnizaciones y pensiones futuras derivadas de la jubilación anticipada de 87 empleados, por un importe de 1.185 millones de pesetas (ver apartado 26.), neto de su correspondiente efecto fiscal (638 millones de pesetas de impuestos anticipados) (ver apartado 15.). Dicha operación cuenta con la autorización de Banco de España y con la aprobación de la Junta General de Accionistas del Banco celebrada el 27 de mayo de 1999, que autorizó la aplicación de reservas de libre disposición por un importe de hasta 3.000 millones de pesetas para hacer frente a los costes de estas operaciones (ver apartados 3.i y 26.)

3. PRINCIPIOS DE CONTABILIDAD APLICADOS

Las cuentas anuales de 1999 y 1998 han sido preparadas de conformidad con los principios y criterios contables establecidos por el Banco de España en la Circular 4/1991. A continuación se describen los principios más significativos.

a) Principio de devengo

Los ingresos y gastos se contabilizan en función del período de devengo de los mismos, aplicándose el método financiero para aquellas operaciones con plazos de liquidación superior a doce meses. Según la práctica bancaria en España, las transacciones se registran en la fecha en que se producen, que puede diferir de su correspondiente fecha de valor, en base a la cual se calculan los ingresos y gastos por intereses. No obstante, siguiendo el principio de prudencia y de acuerdo con lo dispuesto en la normativa del Banco de España, los intereses devengados por los deudores en mora, litigio o de cobro dudoso, incluidos los derivados del riesgo-país, se reconocen como ingreso en el momento de su cobro.

b) Moneda extranjera

Desde el 1 de enero de 1999, inclusive, la moneda del sistema monetario nacional es el euro, tal y como esta moneda se define en el Reglamento (CE) 974/98 del Consejo, de 3 de mayo de 1998. El euro sucede sin solución de continuidad y de modo íntegro a la peseta como moneda del sistema monetario nacional. La unidad monetaria y de cuenta del sistema es un euro. Los billetes y monedas denominados en euros serán los únicos de curso legal en el territorio nacional.

No obstante lo indicado en el párrafo anterior, la peseta podrá continuar siendo utilizada como unidad de cuenta del sistema monetario en todo instrumento jurídico, en cuanto subdivisión del euro, con arreglo al tipo de conversión fijo de 166,386 pesetas por euro, hasta el 31 de diciembre del año 2001. A partir de dicho momento, la utilización de la peseta como unidad de cuenta no gozará de la protección del sistema monetario. Los billetes y monedas denominados en pesetas continuarán siendo válidos como medio de pago de curso legal durante los primeros meses del año 2002, periodo en el que se efectuará el canje de billetes y monedas en pesetas por billetes y monedas en euros con arreglo al tipo fijo de conversión.

Desde el 31 de diciembre de 1998, la conversión a pesetas de los importes en unidades monetarias de los restantes Estados participantes en la Unión Monetaria, se efectúa en primer término a euros, aplicando el tipo de cambio fijo de conversión publicado el 31 de diciembre de 1998 y, posteriormente, se convierte dicho importe en pesetas aplicando el tipo citado.

Como consecuencia de lo anterior, los detalles por divisas de diversos epígrafes y cuentas recogidos en esta memoria agrupan en el concepto de moneda nacional, en 1999, las pesetas junto con los euros, así como con el resto de monedas de Estados pertenecientes a la Unión Monetaria, mientras que en 1998 se muestran los saldos en pesetas.

Los activos y pasivos en moneda extranjera, se han convertido en primer lugar a euros utilizando los tipos de cambio oficiales publicados por el Banco Central Europeo a la fecha de cierre de cada ejercicio, y posteriormente a al tipo de cambio fijo de conversión de 166,386 pesetas por euro, con excepción de:

- Las reservas y beneficios acumulados en sociedades dependientes y sucursales extranjeras y las inversiones en inmuebles de uso propio, financiados en pesetas, que se han valorado a los tipos de cambio históricos; y
- las cuentas de ingresos y gastos de las sociedades dependientes extranjeras, que se han convertido a los tipos de cambio medios de cada ejercicio.

A 31 de diciembre de 1999, las diferencias de cambio generadas por la aplicación de los citados criterios de conversión se incluyen en el capítulo *Pérdidas en sociedades consolidadas* del activo (1999: 39 millones de pesetas y 1998: 135 millones de pesetas) y en el capítulo *Reservas en sociedades consolidadas* del pasivo (1999: 500 millones de pesetas), de los balances de situación consolidados del grupo Banco Atlántico.

Las operaciones de compraventa a plazo de divisas contra divisas y de divisas contra pesetas, que no son de cobertura, se han convertido a pesetas al cambio del mercado de divisas a plazo a la fecha de cierre, tomando para ello las cotizaciones publicadas por el Banco de España a tal efecto. El beneficio o pérdida neto de esta valoración ha sido registrado íntegramente en las cuentas de pérdidas y ganancias consolidadas con contrapartida en los capítulos *Otros Activos* u *Otros Pasivos* de los balances de situación consolidados adjuntos.

Las operaciones de compraventa de divisas contra divisas y de divisas contra pesetas, que están cubiertas con operaciones de contado, se han convertido a pesetas al cambio medio del mercado de divisas de contado a la fecha de cierre, tomando para ello las cotizaciones publicadas por el Banco de España. a tal efecto. El beneficio o pérdida neto de esta valoración ha sido registrado íntegramente en las cuentas de pérdidas y ganancias consolidadas con contrapartida en *Otros Activos* u *Otros Pasivos* de los balances de situación consolidados adjuntos. La diferencia entre el cambio contractual de la operación a plazo y el del contado que le ha servido de cobertura, se periodifica hasta el vencimiento de la primera, con contrapartida en la cuenta de pérdidas y ganancias.

A 31 de diciembre de 1998, las operaciones de futuro sobre riesgo de tipo de cambio entre unidades monetarias nacionales de los Estados participantes en la Unión Monetaria se dieron de baja de cuentas de orden. Los importes a cobrar y a pagar se registraron, según su signo y sin compensar, en los capítulos *Otros activos* y *Otros pasivos* del balance de situación a dicha fecha. En las operaciones que no son de

cobertura, los citados importes se registraron en el capítulo *Resultados de Operaciones financieras* de la cuenta de pérdidas y ganancias correspondiente al ejercicio anual finalizado el 31 de diciembre de 1998 y en las operaciones de cobertura, la imputación a la cuenta de pérdidas y ganancias de los importes a cobrar o a pagar se realizaron de forma simétrica a los resultados de los elementos cubiertos. Estos cálculos se realizaron utilizando los cambios fijos irrevocables del 31 de diciembre de 1998, publicados por la Comisión de la Unión Europea.

El importe global en el Grupo Financiero Banco Atlántico, S.A. de los elementos de activo expresados en moneda extranjera asciende a 311.873 millones de pesetas (1998: 264.760 millones de pesetas) y a 285.137 millones de pesetas los de pasivo (1998: 245.201 millones de pesetas).

c) Activos dudosos y Fondos de insolvencias

El Grupo Financiero Banco Atlántico califica como activos dudosos las inversiones crediticias, valores de renta fija y demás saldos deudores cuando incurren en alguna de las situaciones señaladas en la normativa del Banco de España, que hacen referencia fundamentalmente al incumplimiento en el pago de las deudas a su vencimiento y a la existencia de dudas razonables sobre el reembolso total de la operación en el momento y forma previstos contractualmente. Esta calificación se efectúa con independencia de quien sea el titular, la instrumentación o garantía de las operaciones.

Los activos dudosos se registran en el capítulo *Entidades de Crédito (Activo)*, en *Créditos sobre clientes*, u *Obligaciones y otros valores de renta fija* de los balances de situación adjuntos, según corresponda.

Asimismo, se califica de muy dudoso cobro y se da de baja en el activo del balance, con pase a cuentas suspensivas y aplicación de las provisiones constituidas, las operaciones de riesgo cuyos titulares están declarados en quiebra o concurso de acreedores, o sufran un deterioro notorio e irrecuperable de su solvencia, así como los saldos impagados a los tres o cuatro años (seis años en el caso de determinadas operaciones hipotecarias) desde su calificación como dudosos en virtud de lo dispuesto en la normativa en vigor, con las excepciones que la citada normativa establece.

El *Fondo para insolvencias* tiene por objeto cubrir las posibles pérdidas que, en su caso, pudieran producirse en la recuperación íntegra de los riesgos de todo tipo, excepto los de firma, contraídos por el Banco y por sus sociedades dependientes consolidadas en el desarrollo de su actividad financiera.

El saldo del fondo para insolvencias se incrementa por las dotaciones registradas con cargo a los resultados de cada ejercicio y se minorra por las cancelaciones de deudas consideradas como incobrables o que hayan permanecido más de tres años en situación de morosidad (seis años en el caso de determinadas operaciones hipotecarias) y, en su caso, por las recuperaciones que se produzcan de los importes previamente provisionados.

La provisión para insolvencias se ha determinado de acuerdo con los siguientes criterios:

- Riesgos nacionales y extranjeros, excepto riesgo-país, de manera individual de acuerdo con lo establecido en la normativa vigente. Además, siguiendo la normativa del Banco de España, existe una provisión adicional del 1% de las inversiones crediticias, títulos de renta fija, pasivos contingentes y activos dudosos sin cobertura obligatoria (siendo el porcentaje del 0,5% para determinados créditos hipotecarios), de carácter genérico, destinada a la cobertura de riesgos no identificados específicamente pero que pudieran producirse en el futuro.
- Riesgo-país, en función de la clasificación estimada del grado de dificultad financiera de cada país. A efectos de esta clasificación, se considera la cotización de las deudas en los mercados financieros internacionales.
- En los contratos de arrendamiento financiero, cuando se decide su rescisión para recuperar el bien, si éste tuviese un valor real inferior al valor en libros (principal de las cuotas no vencidas más el valor residual, sin impuestos), se procede a dotar un fondo de provisión por el importe estimado de la reducción de valor; en tanto se determine el valor real con las peritaciones o valoraciones que procedan, dicha provisión no es inferior al 10% del valor definido anteriormente en el caso de bienes inmuebles (excepción hecha de los destinados a vivienda, oficinas o locales comerciales polivalentes, que no requieren cobertura adicional), y del 25% en el caso de las instalaciones y los bienes muebles.

Las provisiones de insolvencias y riesgo-país por riesgos de inversión aparecen minorando el correspondiente capítulo de los balances de situación, *Entidades de crédito* (activo), *Créditos sobre clientes* u *Obligaciones y otros valores de renta fija*, de acuerdo con la clasificación del activo que se está provisionando.

Las provisiones para cubrir las pérdidas en que se puede incurrir como consecuencia de los riesgos de firma se incluyen en el epígrafe *Provisiones para riesgos y cargas - Otras provisiones* del pasivo de los balances de situación adjuntos presentándose el capítulo *Pasivos contingentes* de cuentas de orden de dichos balances por su importe íntegro, sin minorar de las correspondientes provisiones.

En la cuenta de pérdidas y ganancias las dotaciones efectuadas se presentan netas de fondos disponibles y de activos en suspenso recuperados.

d) Cartera de valores

En los balances de situación públicos, el conjunto de títulos que conforman las distintas carteras de valores se presentan según su naturaleza (deudas del Estado, obligaciones y otros valores de renta fija, acciones y otros títulos de renta variable, participaciones y participaciones en empresas del grupo). Sin embargo, la Circular 6/1994, de 26 de septiembre, de Banco de España, sobre normas de contabilidad y modelos de estados financieros, modifica la Circular 4/1991, regulando cuatro categorías de carteras de valores, a efectos de valoración, que son las siguientes:

- Cartera de negociación. Se incluyen en esta cartera los valores de renta fija o variable que las entidades deseen mantener en el activo para beneficiarse a corto plazo de las variaciones en los precios. Sólo pueden tener esa condición valores que coticen públicamente y cuya negociación sea ágil, profunda y no influenciada por agentes privados individuales. No pueden incluirse en esta cartera los valores emitidos por la propia entidad, sociedades del grupo o asociadas, los valores adquiridos con pacto de retrocesión no opcional, los valores cedidos temporalmente o prestados por plazos superiores a tres meses, los destinados a cubrir las cesiones a cuentas financieras, y los valores dados en garantía.

La valoración de los títulos que componen esta cartera se hace a precios de mercado, recogiendo las diferencias entre el valor contable y el precio de mercado en *Resultados por operaciones financieras*. Sin embargo, los intereses devengados y los dividendos cobrados, se contabilizan en la cuenta pública en *Intereses y rendimientos asimilados y Rendimientos de la cartera de renta variable*, respectivamente.

- Cartera de inversión ordinaria. Incluye los valores de renta fija o variable no asignados a otra categoría. Los valores de renta fija se contabilizan inicialmente por el precio de adquisición, previa deducción, en su caso, del importe del cupón corrido. La diferencia, positiva o negativa, entre el precio de adquisición y el valor de reembolso se periodifica durante la vida residual del valor, corrigiendo el precio inicial del título con abono o adeudo a resultados, en *Intereses y rendimientos asimilados*, denominando a esta valoración resultante "precio de adquisición corregido".

Los valores de renta fija cotizados de esta cartera tienen el siguiente tratamiento a efectos de valoración y su correspondiente cobertura:

- Para cada clase de valor se calcula la diferencia entre el precio de adquisición corregido, definido anteriormente, y la cotización del último día, deduciendo de ésta, en su caso, el cupón corrido. Esta cotización del último día se sustituye por la media de los últimos diez días hábiles en valores con mercados poco profundos o erráticos. Cuando los valores están vendidos con compromiso de recompra, la diferencia se limita a la parte proporcional correspondiente al período que media entre el término de esa operación y el vencimiento del valor.
- La suma de las minusvalías resultantes de ese cálculo se registran en una cuenta activa, clasificada entre las de periodificación, de la que se deducen, hasta ese saldo, las plusvalías existentes en esta cartera en títulos cotizados. Este importe se minora de los recursos propios a efectos del cálculo del cumplimiento de los correspondientes niveles mínimos exigidos. La contrapartida de estos ajustes es el fondo de fluctuación de valores.
- En las enajenaciones, los beneficios o pérdidas respecto del precio de adquisición corregido se reconocen en resultados, dotando en el caso de los primeros una provisión integrada en el fondo de fluctuación de valores, por su importe neto. Esta provisión podrá liberarse en la medida que no sea necesario mantener cobertura por recuperación de las cotizaciones o por pérdidas en posteriores enajenaciones.
- Cartera de inversión a vencimiento. Comprende los valores de renta fija que las entidades hayan decidido mantener hasta su vencimiento.

Los criterios de valoración son los mismos que para la cartera de inversión ordinaria, excepto la constitución del fondo de fluctuación de valores, que por su naturaleza no es necesaria. En caso de realizarse enajenaciones, los resultados producidos se llevan a la cuenta de pérdidas y ganancias, dotando, en el caso de beneficios, una provisión específica por el mismo importe, disponiendo linealmente de dicha provisión a lo largo de la vida residual del valor vendido.

- Cartera de participaciones permanentes. Se incluyen en esta cartera las participaciones destinadas a servir de manera duradera a las actividades de la entidad o del grupo al que ésta pertenezca.

Banco Atlántico, S.A. y su Grupo Financiero tienen establecidos criterios para asignar los valores a las diferentes categorías de cartera, que en síntesis son los siguientes:

- En la cartera de negociación se incluirán sólo aquellos valores que coticen en mercados que cumplan los requisitos de liquidez y transparencia, y dentro de los límites cuantitativos y temporales establecidos por el Comité de Activos y Pasivos.
- En la cartera de inversión ordinaria, que tiene una concepción dinámica respecto de la gestión del riesgo de tipo de interés, se incluirán aquellos valores que bien constituyan cobertura de posiciones de pasivos o bien inversiones a medio y largo plazo como alternativa a otras inversiones por razón de coste de oportunidad.
- La cartera de inversión a vencimiento incluirá aquellos valores que, con vocación de permanencia, sirvan de contrapartida y neutralización del riesgo de interés de pasivos estructurales.

En los balances públicos los títulos de la cartera de valores se presentan por su naturaleza, deducidas las correspondientes coberturas constituidas con cargo a la cuenta de resultados en el fondo de fluctuación de valores y en la provisión para insolvencias.

I. Deudas del Estado.

Recoge los certificados del Banco de España, letras del Tesoro y bonos y obligaciones del Estado, contabilizados con los criterios antes descritos según se trate de la cartera de negociación, de la cartera de inversión ordinaria, o de la cartera de inversión a vencimiento.

II. Obligaciones y otros valores de renta fija.

Este capítulo incluye los títulos de renta fija emitidos por las administraciones territoriales, entidades de crédito, y otros sectores residentes y no residentes, contabilizados con los criterios antes descritos, según se trate de la cartera de inversión ordinaria o de la cartera de inversión a vencimiento. Las dotaciones al fondo de fluctuación de valores, realizadas con cargo a resultados, figuran registradas en el capítulo *Resultados de operaciones financieras* de las cuentas de pérdidas y ganancias.

III. Acciones y otros títulos de renta variable.

Los títulos de renta variable (españoles y extranjeros) de empresas ajenas al grupo se recogen en este epígrafe de los balances por su precio de adquisición regularizado y actualizado, en su caso, de acuerdo con la normativa legal aplicable, o a su valor de mercado, el que sea menor.

El valor de mercado se ha determinado de acuerdo con los siguientes criterios:

- Valores cotizados: cotización media del último trimestre o cotización del último día del ejercicio, la que sea menor.
- Valores no cotizados: valor teórico-contable de la participación, obtenido a partir del último balance de situación disponible, una vez consideradas las plusvalías tácitas existentes.

Las dotaciones al fondo de fluctuación de valores, realizadas con cargo a resultados, figuran registradas en el capítulo *Resultados de operaciones financieras* de las cuentas de pérdidas y ganancias.

IV. Participaciones y Participaciones en empresas del grupo.

Estos capítulos de los balances recogen las participaciones en empresas asociadas, y del grupo no consolidadas respectivamente, constituyendo, por su naturaleza, la cartera de participaciones permanentes, y que se encuentran valoradas por la fracción que del neto patrimonial de la filial o empresa asociada representen esas participaciones.

e) Activos inmateriales

Este epígrafe de los balances de situación adjuntos recoge, básicamente, los desembolsos efectuados en la adquisición de aplicaciones informáticas, que son amortizados en un periodo máximo de tres años mediante cargos al epígrafe *Otros gastos administrativos* de la cuenta de pérdidas y ganancias. La Circular 7/1998, de 3 de julio, de Banco de España, que modificó la Circular 4/1991 (apartado 2.d.) establece que los trabajos que se realicen en los programas informáticos como consecuencia de la introducción del euro se consideran mejoras y su coste puede activarse como gastos amortizables, si se cumplen determinados requisitos. Dichos gastos amortizables deberán amortizarse linealmente antes del final del año 2001. Los restantes gastos relacionados con la introducción del euro se registran con cargo a los resultados del ejercicio en que se devenguen.

El "Efecto 2000" motivó la implantación en el Grupo de planes de actuación sobre sus aplicaciones informáticas e instalaciones para evitar la aparición de posibles errores en el tratamiento de la información asociados con el año 2000. El importe de los gastos relativos a dichos planes, cuyo importe no es significativo, figura, asimismo, registrado en este epígrafe de los balances de situación adjuntos.

f) Activos materiales

Se reflejan al coste de adquisición, actualizado al 31 de diciembre de 1983 de acuerdo con las disposiciones legales vigentes para las adquisiciones anteriores a la citada fecha, menos la correspondiente amortización acumulada. Las plusvalías resultantes de la actualización se registraron directamente en las reservas de revalorización.

La parte de los inmuebles que ha sido estimada como valor del terreno no se amortiza. La amortización del resto del inmovilizado material se calcula aplicando el método lineal en función de la vida útil estimada de los elementos del activo que se indica a continuación:

	<u>Años</u>
Inmuebles.....	50
Mobiliario e instalaciones.....	10 a 13
Equipos de oficina y mecanización.....	6 a 10

Los costes de ampliación, modernización o mejoras que representan un aumento de la productividad, capacidad o eficiencia, o un alargamiento de la vida útil de los activos materiales, se capitalizan como mayor coste de los mismos. Los gastos de conservación y mantenimiento se reconocen como gastos en el ejercicio en que se producen.

Las pérdidas potenciales que se generan como consecuencia de la valoración de las inversiones en inmuebles de uso propio en moneda extranjera [apartado 3.b) de moneda extranjera] se cubren mediante la constitución de un fondo de provisiones para riesgo de cambio.

Los inmuebles adjudicados o adquiridos en pago de deudas se registran por el valor contable de los activos aplicados a su adquisición, que no supera el valor de mercado de los bienes adquiridos. Las provisiones y fondos de saneamiento específicos que cubrían los activos aplicados se mantienen hasta un 25% del principal de los créditos o de la tasación si ésta fuese menor, más, en su caso, el 100% de los intereses recuperados.

g) Inmovilizado en leasing

El importe del inmovilizado cedido en régimen de arrendamiento financiero (leasing) a empresas del grupo o a terceros, que se encuentra en los capítulos de *Activos materiales* y de *Créditos sobre clientes*, respectivamente, de los balances de situación adjuntos, se muestra al coste de adquisición deducida la amortización acumulada.

h) Adquisiciones y cesiones temporales de activos

Los activos instrumentados en valores negociables comprados o vendidos con pacto de retrocesión no opcional se reflejan, respectivamente, en cuentas separadas del activo o pasivo; los cedidos no se dan contablemente de baja de la cartera.

Estas operaciones se valoran al precio efectivo contratado para la cesión. La diferencia entre éste y el precio de recompra se periodifica como coste de la financiación recibida o producto de la inversión.

i) Pensiones

De acuerdo con el convenio colectivo vigente, la banca española tiene el compromiso de complementar las prestaciones de la Seguridad Social percibidas por sus empleados y derechohabientes en caso de jubilación, incapacidad permanente, viudedad y orfandad. El primero de estos compromisos no es aplicable a aquellas personas contratadas a partir del 8 de marzo de 1980.

En el ejercicio 1995, Banco Atlántico, S.A. procedió al aseguramiento de la totalidad de los compromisos que, según el convenio colectivo vigente, tenía asumidos en materia de jubilación con su personal activo y pasivo, cancelando simultáneamente los fondos de provisión internos constituidos en cobertura de los compromisos y riesgos causados y devengados. Este aseguramiento se llevó a cabo con las compañías AGF Unión Fénix, S.A. de Seguros y Reaseguros, Swiss Life (España), S.A. y Grupo Financiero Principal, S.A. contando, adicionalmente, con la garantía solidaria de sus respectivas casas matrices, ascendiendo el importe de las primas pagadas a 8.631 millones de pesetas. Este importe incluía el pago de la parte no devengada de los riesgos con el personal activo.

Asimismo, se procedió a la suscripción con las compañías de seguros Swiss Life (España), S.A. y Grupo Financiero Principal, S.A. también con la garantía solidaria de sus casas matrices, de un plan de aportaciones anuales con el objetivo de mejorar las prestaciones de empleados que en el momento de su jubilación ven mermadas sensiblemente sus prestaciones por pensiones respecto de sus percepciones salariales. La aportación inicial efectuada en el ejercicio 1995, se elevó a 1.813 millones de pesetas siendo en el ejercicio 1999 de 160 millones de pesetas (en los ejercicios 1996, 1997 y 1998 las aportaciones ascendieron a 157, 159 y 151 millones de pesetas respectivamente).

Los riesgos de incapacidad permanente, viudedad y orfandad del personal activo se aseguraron mediante una póliza de seguro anual renovable con la compañía Grupo Financiero Principal, S.A. cuya prima anual está establecida en función de los siniestros anuales.

Adicionalmente, se mantiene un fondo interno de 938 millones de pesetas (1998: 555 millones de pesetas), para hacer frente a compromisos por pensiones causadas no incluidas en las anteriores pólizas. La cuenta de Pérdidas y Ganancias ha registrado unas dotaciones a este fondo de pensiones interno de 35 millones de pesetas (1998: 69 millones de pesetas), de acuerdo con los criterios contables de la Circular del Banco de España número 4/1991, en parte como coste financiero por los intereses imputables al fondo acumulado, calculados al tipo medio de rendimiento interno de los activos financieros totales, y en parte como *Gastos generales de administración - De personal* hasta cubrir la totalidad de los compromisos devengados en el ejercicio.

El importe de las primas de seguros pagadas por anticipado correspondientes a los riesgos no devengados con el personal activo se eleva a 1.888 millones de pesetas (1998: 2.035 millones de pesetas) y se encuentran registradas en el capítulo de *Cuentas de Periodificación del Activo*.

Al 31 de diciembre de 1999 los importes devengados de los riesgos y compromisos por pensiones derivados del convenio colectivo con el personal activo y pasivo ascienden a 10.414 y 11.223 millones de pesetas, respectivamente (1998: 8.287 y 8.038 millones de pesetas). Los estudios actuariales sobre los que se han calculado estos riesgos y compromisos por pensiones han sido efectuados sobre bases individuales por actuarios independientes utilizando las siguientes hipótesis técnicas:

	HIPÓTESIS TÉCNICAS	
	31/12/99	31/12/98
Tipo de interés técnico (anual)	4,5%	5%
Tablas de mortalidad	GRM/F80 - 2	GRM/F80
Crecimiento salarial de convenio	2,75%	3% - 2,5%
Crecimiento I.G.P.C. a largo plazo	2%	2%
Método de cálculo de los compromisos devengados por el personal activo	Periodificación de forma individual en proporción al servicio prestado en la fecha de valoración.	

El importe de las reservas matemáticas de las pólizas suscritas en cobertura de los compromisos y riesgos por pensiones asciende a 13.860 millones de pesetas a 31 de diciembre de 1999 (1998: 12.073 millones de pesetas).

En el ejercicio 1999, Banco Atlántico, S.A. ha abordado un proyecto de racionalización de gastos, dentro del cual se realizaron acuerdos de jubilaciones anticipadas que afectaron a 87 personas. El coste total de dichos acuerdos ascendió a 1.823 millones de pesetas (ver apartado 23), que fue financiado con cargo al capítulo de *Reservas* del balance de situación adjunto por 1.185 millones de pesetas (apartado 26) y con cargo a impuestos anticipados por importe de 638 millones de pesetas (ver apartado 15), en base a la correspondiente autorización de la Junta General de Accionistas del Banco y con la autorización expresa de Banco de España, de acuerdo con lo dispuesto en el punto 4º de la norma decimotercera de la Circular 4/1991.

j) Impuesto sobre Sociedades y Otros impuestos

El gasto por el impuesto sobre sociedades devengado en el ejercicio se obtiene en función del resultado del mismo, una vez consideradas las diferencias permanentes existentes entre el resultado contable y el resultado fiscal (base imponible del impuesto). Las bonificaciones y deducciones aplicables sobre la cuota del impuesto han sido consideradas como menor importe del impuesto sobre sociedades del ejercicio.

Las diferencias entre el impuesto sobre sociedades a pagar y el gasto por dicho impuesto, originadas por las diferencias temporales, se registran como impuesto sobre beneficios anticipado o diferido, según corresponda.

Al 31 de diciembre de 1999 el impuesto anticipado registrado más significativo, por importe de 2.006 millones de pesetas (1998: 1.260 millones de pesetas), es el correspondiente a los pagos a efectuar en los siguientes 10 años en concepto de pensiones, en Banco Atlántico, S.A.

El capítulo *Otros impuestos* recoge los importes relativos al gasto devengado en el propio ejercicio y ajustes por impuestos sobre beneficios correspondientes a regímenes fiscales extranjeros.

k) Futuros financieros sobre valores y tipos de interés

Las operaciones que tienen por objeto y por efecto eliminar o reducir significativamente los riesgos de cambio, de interés o de mercado, existentes en posiciones patrimoniales o en otras operaciones, se consideran como de cobertura. Los beneficios o quebrantos generados en estas operaciones de cobertura se periodifican de forma simétrica a los ingresos o costes del elemento cubierto.

Las operaciones que no son de cobertura, también denominadas de negociación, contratadas en mercados organizados, se valoran de acuerdo con su cotización, registrándose las variaciones de las cotizaciones íntegramente en la cuenta de pérdidas y ganancias.

La mayor parte de las operaciones realizadas por el Grupo son de cobertura.

l) Indemnizaciones por despido.

De acuerdo con la reglamentación de trabajo vigente, las entidades están obligadas al pago de indemnizaciones a los empleados con los que, bajo determinadas condiciones, se rescindan sus relaciones laborales.

Estas indemnizaciones se cargan a resultados del ejercicio tan pronto como existe un plan que obligue al pago de las mismas.

4. GRUPO FINANCIERO BANCO ATLÁNTICO

A continuación se detallan las sociedades que, al 31 de diciembre de 1999, constituyen el grupo consolidado y no consolidable y asociadas, con indicación de la sede social y la actividad.

a) Sociedades del grupo consolidado.

SOCIEDADES	DOMICILIO	ACTIVIDAD
Anchorage International Services Incorporated	Nassau. Bahamas	Sociedad de cartera
Atlántico Servicios Financieros, E.F.C., S.A.	Núñez de Balboa, 71. Madrid	Factoring
Auxiliar Barcelonesa de Servicios, S.A.	Gran Vía, 48. Madrid	Sociedad de cartera
Auxiliar de Servicios y Colaboraciones, S.A.	Núñez de Balboa, 71. Madrid	Mensajería
Banco Atlántico, S.A.	Avda. Diagonal, 407 bis. Barcelona	Bancaria
Banco Atlántico (Gibraltar), Ltd.	1, Corral Road. Gibraltar	Bancaria
Banco de Iberoamérica, S.A.	Panamá. Panamá	Bancaria
Fonomarket, S.A.	Núñez de Balboa, 71. Madrid	Marketing telefónico
Gesatlántico, S.A. S.G.I.I.C.	Sª Mª Sol. Torres Acosta, 1. Madrid	Gestión de fondos
Geyser International Incorporated	Nassau. Bahamas	Sociedad de cartera
I.B.A. Management, Ltd.	Nassau. Bahamas	Servicio corporativo
I.B.A. Nominee Trust, Ltd.	Nassau. Bahamas	Servicio corporativo
I.B.A. Services Ltd.	Nassau. Bahamas	Servicio corporativo
Iberatlantico Bank & Trust, Ltd.	Nassau. Bahamas	Bancaria
Iberatlantico Serviços e Participações Ltda.	São Paulo. Brasil	Ofic. representación
Iberleasing International, S.A.	Panamá. Panamá	Financiera
Iberoamerica Holding, Ltd.	Islas Vírgenes Brit. Reino Unido	Sociedad de cartera
Iberservices, S.A.	Panamá. Panamá	Serv. informáticos
Inmobiliaria Iberban, S.A.	Panamá. Panamá	Inmobiliaria
Promotora Navarra para el Norte de España, S.A.	Gran Vía, 48. Madrid	Inmobiliaria
Seguratlántico, S.A.	Sª Mª Sol. Torres Acosta, 2. Madrid	Correduría seguros
Servicios Corporativos Iberoamérica, S.A.	Panamá. Panamá	Servicio corporativo

b) Sociedades del grupo no consolidables y asociadas.

SOCIEDADES	DOMICILIO	ACTIVIDAD
A.G.F. Atlántico, E.Gest. F. Pensiones, S.A.	Sª Mª Sol. Torres Acosta, 2. Madrid	Gestora de fondos
Atlántico Vida, Cía. de Seguros y Reaseguros, S.A.	Sª Mª Sol. Torres Acosta, 2. Madrid	Aseguradora
Bano Real, S.A.	Arequipa, 1. Madrid	Inmobiliaria
Cía. Aux. Tptes. Aparcamientos S.A.	Balmes, 168. Barcelona	Gestión aparcamientos
Estacionamientos Alcarreños, S.A.	Pza. Sto. Domingo, s/n. Guadalajara	Gestión aparcamientos
Estacionamientos Celtas, S.A.	Alameda del Consejo, s/n. Orense	Gestión aparcamientos
General de Estacionamientos, S.A.	Pza. Abilio Calderón, s/n. Palencia	Gestión aparcamientos
Inmobiliaria París, S.A.	Gran Vía, 48. Madrid	Gestión aparcamientos
S.A. Aparcamientos Madrid	Sª Mª Sol. Torres Acosta, 2. Madrid	Gestión aparcamientos

Banco Atlántico, S.A. es la Sociedad matriz del Grupo y representa aproximadamente el 96% (1998: 97%) del activo total del Grupo y el 88% (1998: 94%) del beneficio consolidado después de impuestos al 31 de diciembre de 1999. Las cuentas anuales individuales del Banco se han preparado, básicamente, de acuerdo con los principios y criterios contables descritos en el apartado 3.

En el punto f) del apartado 35 se presentan los balances de situación resumidos a 31 de diciembre de 1999 y 1998 y las cuentas de pérdidas y ganancias resumidas de los ejercicios terminados el 31 de diciembre de 1999 y 1998 de Banco Atlántico, S.A., de acuerdo con lo establecido en la Circular 4/1991 de Banco de España.

El 21 de diciembre de 1998 fueron disueltas las sociedades Atlántica de Servicios Bursátiles, S.A. S.G.C. y Atlantic Management, S.A. (sociedad adquirida por Banco Atlántico, S.A. en el propio ejercicio 1998) con la cesión global de sus activos y pasivos a Banco Atlántico, S.A., operación que no supuso ninguna modificación en el patrimonio neto, en los resultados, ni en la dimensión de los estados financieros consolidados, siendo totalmente homogéneos, a efectos comparativos, en ambos ejercicios.

5. DISTRIBUCIÓN DE RESULTADOS

Se incluye a continuación la distribución del beneficio del ejercicio de 1999 que el Consejo de Administración de Banco Atlántico, S.A. propondrá a la Junta General de Accionistas para su aprobación, junto con la distribución del ejercicio 1998, aprobada por la Junta General de Accionistas de fecha 27 de mayo de 1999,

	Millones de pesetas	
	1999	1998
Beneficio del ejercicio después del Impuesto de Sociedades.....	7.275	6.939
Remanente de ejercicios anteriores.....	-	-
Total distribuable	7.275	6.939
A dividendos.....	2.507	2.089
A reserva voluntaria.....	4.768	4.850
Total distribuido	7.275	6.939

6. CAJA Y DEPÓSITOS EN BANCOS CENTRALES

En este capítulo del balance de situación figuran registradas las disponibilidades líquidas y los depósitos constituidos en Banco de España en virtud de la normativa vigente sobre el coeficiente de caja. Respecto al cumplimiento de este último, la media del último mes del ejercicio 1999 ha ascendido a 12.431 millones de pesetas (1998: 9.297 millones de pesetas).

7. DEUDAS DEL ESTADO

La composición de este capítulo es la siguiente:

	Millones de Pesetas	
	1999	1998
Por naturaleza:		
Certificados de Banco de España.....	4.615	8.869
Deudas del Estado:		
Letras del Tesoro.....	13.763	34.717
Otras Deudas Anotadas.....	75.057	57.850
Otros Títulos.....	-	-
	<u>93.435</u>	<u>101.436</u>
Por clases de cartera:		
De Negociación.....	2.367	96
De Inversión Ordinaria.....	85.214	93.507
De Inversión a Vencimiento.....	5.854	7.833
	<u>93.435</u>	<u>101.436</u>
Por valoración:		
Total valor de mercado.....	95.549	109.144
Total valor contable.....	93.435	101.436
Diferencia	<u>2.114</u>	<u>7.708</u>
Plusvalías tácitas.....	2.358	7.708
Minusvalías tácitas.....	(244)	-

En cumplimiento de lo dispuesto por la Circular 2/1990 del Banco de España, de 27 de febrero, sobre coeficientes de caja de los intermediarios financieros, el Grupo adquirió en 1990 certificados emitidos por Banco de España. Dichos activos tienen amortizaciones semestrales hasta septiembre del año 2000 y devengan un tipo de interés anual del 6%. El Grupo tiene cedidos temporalmente al Banco de España, a 31 de diciembre de 1999, certificados por valor de 1.439 millones de pesetas (1998: 7.731 millones de pesetas) (ver apartado 17).

Los intereses devengados en el ejercicio 1999 de certificados del Banco de España ascienden a 406 millones de pesetas (1998: 649 millones de pesetas) y de deuda del Estado a 3.967 millones de pesetas (1998: 5.976 millones de pesetas).

El tipo de interés medio anual de las letras del Tesoro durante el ejercicio 1999 ha sido del 3% (1998: 4.8%).

La cuenta *Otras deudas anotadas* recogen obligaciones, bonos y deuda del Estado, habiendo sido el tipo de interés medio anual durante 1999 del 6,1% (1998: 6,9%).

De éstos activos y de los adquiridos temporalmente a entidades de crédito (apartado 8) el Grupo Financiero Banco Atlántico tenía cedidos al 31 de diciembre de 1999 y 1998 un importe efectivo de 240.843 y 506.536 millones de pesetas, a otros intermediarios financieros (apartado 17) y a clientes (apartado 18).

El importe de deuda del Estado afecta a distintos compromisos (obligaciones propias o de terceros) ascendía en Banco Atlántico, S.A. a 1.453 y 1.463 millones de pesetas a 31 de diciembre de 1999 y 1998, respectivamente (ver apartado 29).

El movimiento de este capítulo en los ejercicios 1998 y 1999 ha sido el siguiente:

Ejercicio 1998

	Millones de Pesetas		
	1997	Entradas	Salidas
Certificados de Banco de España.....	12.719	36	(3.886)
Deudas del Estado:			
Letras del Tesoro.....	27.977	85.771	(79.031)
Otras deudas anotadas.....	70.326	142.849	(155.325)
	<u>111.022</u>	<u>228.656</u>	<u>(238.242)</u>
			101.436

Ejercicio 1999

	Millones de Pesetas		
	1998	Entradas	Salidas
Certificados de Banco de España.....	8.869	-	(4.254)
Deudas del Estado:			
Letras del Tesoro.....	34.717	244.869	(265.823)
Otras deudas anotadas.....	57.850	236.233	(219.026)
	<u>101.436</u>	<u>481.102</u>	<u>(489.103)</u>
			93.435

A continuación se indica el desglose por plazos residuales del saldo a 31 de diciembre de 1998 y 1999, en millones de pesetas.

	Saldo a 31 de diciembre de 1998			
	Hasta 3 meses	Entre 3 meses y 1 año	Entre 1 y 5 años	Más de 5 años
Certificados de Banco de España.....	2.085	2.169	4.615	-
Deudas del Estado:				
Letras del Tesoro.....	32.262	1.214	1.241	-
Otras deudas anotadas.....	2	6.148	12.732	38.968
	<u>34.349</u>	<u>9.531</u>	<u>18.588</u>	<u>38.968</u>
				101.436

	Saldo a 31 de diciembre de 1999			
	Hasta 3 meses	Entre 3 meses y 1 año	Entre 1 y 5 años	Más de 5 años
Certificados de Banco de España.....	2.252	2.363	-	-
Deudas del Estado:				
Letras del Tesoro.....	10.675	2.684	404	-
Otras deudas anotadas.....	15.233	3.387	25.198	31.239
	<u>28.160</u>	<u>8.434</u>	<u>25.602</u>	<u>31.239</u>
				93.435

8. ENTIDADES DE CRÉDITO (ACTIVO)

El desglose de este capítulo en función de la naturaleza y moneda de sus saldos es el siguiente:

	Millones de pesetas	
	1999	1998
Por Naturaleza:		
- A la Vista		
Cuentas Mutuas.....	364	1.148
Otras cuentas.....	14.792	13.028
	15.156	14.176
Fondo riesgo país.....	-	(9)
	15.156	14.167
- Otros créditos		
Depósitos en entidades de crédito y financieras....	250.584	205.952
Adquisición temporal de activos.....	150.915	394.202
	401.499	600.154
Fondo de insolvencias.....	(1.456)	(1.219)
Fondo de riesgo país.....	(119)	(106)
	399.924	598.829
	415.080	612.996
Por moneda:		
En moneda nacional.....	194.265	434.706
En moneda extranjera.....	220.815	178.290
	415.080	612.996

A continuación se indica el desglose por plazos residuales del epígrafe *Otros créditos* a 31 de diciembre de 1998 y 1999, en millones de pesetas.

	Saldo a 31 de diciembre de 1998				TOTAL
	Hasta 3 meses	Entre 3 meses y 1 año	Entre 1 y 5 años	Más de 5 años	
Depósitos en entidades de crédito y financieras	165.713	23.168	17.071	-	205.952
Adquisición temporal de activos	388.151	6.051	-	-	394.202
	553.864	29.219	17.071	-	600.154

	Saldo a 31 de diciembre de 1999				TOTAL
	Hasta 3 meses	Entre 3 meses y 1 año	Entre 1 y 5 años	Más de 5 años	
Depósitos en entidades de crédito y financieras	226.696	10.902	12.986	-	250.584
Adquisición temporal de activos	88.279	62.636	-	-	150.915
	314.975	73.538	12.986	-	401.499

De acuerdo con lo indicado en el apartado «3.c. Principios de contabilidad aplicados - activos dudosos y fondo de insolvencias» el saldo de este capítulo se presenta en balance neto de los correspondientes fondos de insolvencias y riesgo-país, que ascienden en 1999 a 1.456 y 119 millones de pesetas, respectivamente (1998: 1.219 y 115 millones de

pesetas). El movimiento de este fondo aparece indicado en el apartado «23. Movimiento de fondos especiales y generales».

9. CREDITOS SOBRE CLIENTES

La composición de este capítulo de los balances de situación atendiendo al sector que lo origina, a la modalidad y situación del crédito y a la moneda de contratación es la siguiente:

Por sectores:	Millones de pesetas	
	1999	1998
Administraciones públicas.....	9.976	5.803
Otros sectores residentes.....	597.807	525.555
No residentes.....	75.419	67.015
	<u>683.202</u>	<u>598.373</u>
Fondo de riesgo-país.....	(6)	(12)
Fondo de insolvencias.....	(11.584)	(10.596)
	<u>671.612</u>	<u>587.765</u>

Por modalidad y situación del crédito:

Crédito comercial.....	111.144	98.738
Créditos con garantía real.....	284.196	228.619
Otros créditos y deudores.....	249.928	236.568
Arrendamientos financieros.....	28.833	24.265
Deudores dudosos.....	9.101	10.183
	<u>683.202</u>	<u>598.373</u>

Por moneda:

En moneda nacional.....	606.312	525.447
En moneda extranjera.....	76.890	72.926
	<u>683.202</u>	<u>598.373</u>

El desglose de este capítulo por plazos residuales a 31 de diciembre de 1998 y 1999, en millones de pesetas, es el siguiente:

	Saldo a 31 de diciembre de 1998				TOTAL
	Hasta 3 meses	Entre 3 meses y 1 año	Entre 1 y 5 años	Más de 5 años	
Administraciones públicas...	1.591	2.105	697	1.410	5.803
Crédito a residentes.....	156.171	101.318	83.474	184.592	525.555
Crédito a no residentes.....	33.949	13.257	13.276	6.533	67.015
	<u>191.711</u>	<u>116.680</u>	<u>97.447</u>	<u>192.535</u>	<u>598.373</u>

	Saldo a 31 de diciembre de 1999				
	Hasta 3 meses	Entre 3 meses y 1 año	Entre 1 y 5 años	Más de 5 años	TOTAL
Administraciones públicas...	6.151	1.092	1.321	1.412	9.976
Crédito a residentes.....	236.930	37.310	87.253	236.314	597.807
Crédito a no residentes.....	23.000	16.266	21.576	14.577	75.419
	266.081	54.668	110.150	252.303	683.202

Los fondos de insolvencias y riesgo-país que figuran en los balances de situación minorando el saldo de *Créditos sobre clientes*, se corresponden con la suma de provisiones para insolvencias y para riesgo-país, cuyos movimientos se recogen en el apartado «23. Movimiento de fondos especiales y generales», de acuerdo con lo indicado en el apartado «3.c. Principios de contabilidad aplicados».

10. OBLIGACIONES Y OTROS VALORES DE RENTA FIJA

El desglose de este capítulo por emisores, por su admisión a cotización, tipo de inversión, por valoración y por moneda es el siguiente:

		Millones de pesetas	
		1999	1998
Por emisores:			
De emisión pública		713	614
De entidades de crédito.....		610	719
De otros sectores privados residentes.....		97	133
De otros sectores privados no residentes.....		479	635
		<u>1.899</u>	<u>2.101</u>
Fondo de insolvencias renta fija.....		(17)	(18)
Fondo fluctuación de valores.....		(64)	(63)
		<u>1.818</u>	<u>2.020</u>
Por cotización:			
Cotizados.....		764	1.022
No cotizados.....		1.054	998
		<u>1.818</u>	<u>2.020</u>
Por clase de cartera:			
De inversión ordinaria.....		1.399	1.511
De inversión a vencimiento.....		419	509
		<u>1.818</u>	<u>2.020</u>
Por valoración:			
Total valor de mercado.....		1.862	2.072
Total valor contable.....		1.899	2.101
Diferencia.....		(37)	(29)
Plusvalías tácitas.....		18	20
Minusvalías tácitas.....		(55)	(49)
Por moneda:			
En moneda nacional.....		456	591
En moneda extranjera.....		1.362	1.429
		<u>1.818</u>	<u>2.020</u>

Los intereses devengados en el ejercicio 1999 por obligaciones y otros valores de renta fija ascienden a 117 millones de pesetas (1998: 181 millones de pesetas).

El tipo de interés anual de los valores de renta fija en cartera del Grupo al 31 de diciembre de 1999, estaba comprendido entre el 5% y 6% (1998: 5 y 7%, respectivamente).

No existe ningún importe de renta fija afecta a distintos compromisos (obligaciones propias o de terceros).

El movimiento de los fondos de insolvencias y fluctuación de valores figura en el apartado «23. Movimiento de fondos especiales y generales».

Los movimientos producidos en este capítulo durante los ejercicios 1998 y 1999 fueron los siguientes:

Ejercicio 1998

	Millones de pesetas				1998
	1997	Entradas	Salidas	Otros	
De emisión pública.....	654	-	-	(40)	614
De entidades de crédito.....	1.270	1.425	(1.941)	(35)	719
De otros sect. priv. residentes...	153	-	(20)	-	133
De otros sect. priv. no residente	1.447	287	(1.014)	(85)	635
	<u>3.524</u>	<u>1.712</u>	<u>(2.975)</u>	<u>(160)</u>	<u>2.101</u>

Ejercicio 1999

	Millones de pesetas				1998
	1998	Entradas	Salidas	Otros	
De emisión pública.....	614	-	-	99	713
De entidades de crédito.....	719	29	(173)	35	610
De otros sect. priv. residentes...	133	-	(36)	-	97
De otros sect. priv. no residente	635	-	(258)	102	479
	<u>2.101</u>	<u>29</u>	<u>(467)</u>	<u>236</u>	<u>1.899</u>

Los vencimientos que se producirán en el año 2000 de títulos de renta fija, ascienden a 485 millones de pesetas.

11. ACCIONES Y OTROS TÍTULOS DE RENTA VARIABLE

Este capítulo de los balances de situación adjuntos recoge las acciones y títulos que representan participaciones en el capital de otras sociedades ajenas al Grupo y participaciones en fondos de inversión.

El desglose de este capítulo por emisores, según su admisión a cotización, tipo de inversión, valoración y moneda es el siguiente:

	Millones de pesetas	
	1999	1998
Por emisores:		
De entidades de crédito.....	1.101	1.101
De otros sectores residentes.....	3.233	3.514
De no residentes.....	2.186	1.726
	6.520	6.341
Fondo fluctuación de valores con cargo resultados.....	(967)	(650)
	5.553	5.691
Por cotización		
Cotizados.....	559	513
No cotizados.....	4.994	5.178
	5.553	5.691
Por tipo de inversión		
Inmovilizaciones financieras.....	757	961
Resto.....	4.796	4.730
	5.553	5.691
Por valoración		
Total valor de mercado.....	6.437	6.238
Total valor contable.....	6.520	6.341
Diferencia.....	(83)	(103)
Plusvalías tácitas.....	884	435
Minusvalías tácitas.....	(967)	(538)
Por moneda		
En moneda nacional.....	3.367	3.965
En moneda extranjera.....	2.186	1.726
	5.553	5.691

La inversión en entidades de crédito corresponde a la participación de Banco Atlántico, S.A. del 6,67% en el capital social del Banco Arabe Español.

El movimiento del Fondo de fluctuación de valores figura en el apartado «23. Movimiento de fondos especiales y generales».

El movimiento producido en este capítulo en los ejercicios de 1999 y 1998 ha sido el siguiente:

	Millones de pesetas	
	1999	1998
Saldo al inicio del Ejercicio.....	6.341	5.914
Altas.....	4.013	2.369
Bajas.....	(4.108)	(1.846)
Otros.....	274	(96)
Saldo al final del Ejercicio.....	6.520	6.341

12. PARTICIPACIONES

Este capítulo recoge el importe de la inversión en acciones de sociedades que, sin formar parte del Grupo consolidado, mantienen con éste una vinculación duradera y están destinadas a contribuir a la actividad del Grupo, de acuerdo con el apartado 2 del artículo 185 de la Ley de Sociedades Anónimas y con la Circular 4/1991 del Banco de España, es decir, sociedades en que se posea una participación inferior al 50% y superior al 20% si las acciones no cotizan en Bolsa o más del 3% si tuvieran cotización.

Estas sociedades se han incorporado por puesta en equivalencia siguiendo las normas de la Circular 4/1991 del Banco de España.

El detalle de las sociedades que constituyen este grupo figura en el apartado «35. Otra información del Grupo Financiero Banco Atlántico» (AGF Atlántico, S.A., Entidad Gestora de Fondos de Pensiones, Bano Real, S.A., Estacionamientos Alcarreños, S.A., Estacionamientos Celtas, S.A., General de Estacionamientos, S.A. y S.A. Aparcamientos de Madrid), donde se ofrece información sobre los porcentajes de participación, directo e indirecto y otros datos relevantes.

El desglose de este capítulo según su admisión a cotización y moneda es el siguiente:

	Millones de pesetas	
	1999	1998
Por cotización:		
Cotizados.....	-	-
No cotizados.....	928	731
	928	731
Por moneda:		
En moneda nacional.....	928	731
En moneda extranjera.....	-	-
	928	731

El movimiento producido en este capítulo en los ejercicios de 1999 y 1998 fue el siguiente:

	Millones de pesetas	
	1999	1998
Saldo al inicio del ejercicio.....	731	610
Altas.....	140	87
Bajas.....	-	(64)
Otros.....	57	98
Saldo al final del ejercicio.....	928	731

13. PARTICIPACIONES EN EMPRESAS DEL GRUPO

Este capítulo de los balances de situación consolidados adjuntos recoge la inversión en sociedades del Grupo no consolidables por no estar su actividad directamente relacionada con la del Grupo.

En el apartado «4. Grupo Financiero Banco Atlántico» se relacionan todas las sociedades que constituyen cada uno de los perímetros -consolidable y no consolidable- antes indicado. Asimismo, en el apartado «35. Otra información del Grupo Financiero Banco Atlántico» se presenta, a nivel de cada entidad, información sobre la participación -directa o indirecta- y otros datos relevantes.

El desglose de este capítulo por su admisión a cotización y moneda es el siguiente:

	Millones de pesetas	
	1999	1998
Por cotización:		
Cotizados.....	-	-
No cotizados.....	1.222	1.221
	<u>1.222</u>	<u>1.221</u>
Por moneda:		
En moneda nacional.....	1.222	1.221
En moneda extranjera.....	-	-
	<u>1.222</u>	<u>1.221</u>
Por sociedades:		
Atlántico Vida, S.A.....	744	751
Cía. Aux. Transp. y Aparcamientos, S.A....	220	218
Inmobiliaria París, S.A.	258	252
	<u>1.222</u>	<u>1.221</u>

El movimiento producido en este capítulo en los ejercicios de 1999 y 1998 fue el siguiente:

	Millones de pesetas	
	1999	1998
Saldo al inicio del ejercicio.....	1.221	232
Altas.....	-	996
Bajas.....	-	-
Otros.....	1	(7)
Saldo al final del ejercicio.....	<u>1.222</u>	<u>1.221</u>

Las operaciones más significativas que se realizaron en el ejercicio 1998 fueron las siguientes:

- Constitución de la sociedad Atlántico Vida, Cía. de Seguros y Reaseguros, S.A. con un capital de 1.500 millones de pesetas siendo el importe desembolsado por Banco Atlántico, S.A. 750 millones de pesetas.

En 1998, como resultado de la adquisición por parte de Banco Atlántico, S.A. de la sociedad Atlantic Management, S.A. (ver apartado 4) se incorporaron en el Grupo Financiero Banco Atlántico 880 millones de pesetas de inmovilizado neto.

El movimiento de los Fondos de provisión para activos adjudicados y de diferencias de cambio figura en el apartado «23. Movimiento de fondos especiales y generales».

Al 31 de diciembre de 1999, el Grupo Financiero Banco Atlántico no tenía ningún compromiso firme de compra o venta de inmovilizado por importe significativo.

El inmovilizado totalmente amortizado al 31 de diciembre de 1999 en el Grupo Financiero Banco Atlántico, asciende a 7.003 millones de pesetas (1998: 6.696 millones).

Al 31 de diciembre de 1999, el inmovilizado neto que el Grupo Financiero Banco Atlántico poseía fuera del territorio nacional importa 1.933 millones de pesetas (1998: 1.616 millones).

Los elementos de inmovilizado no afectos directamente a la explotación, en el Grupo Financiero Banco Atlántico, tenían un valor neto de amortizaciones a 31 de diciembre de 1999 de 5.734 millones de pesetas (1998: 8.155 millones).

La normativa sobre determinación y control de los recursos propios mínimos establece que las inmovilizaciones materiales no pueden superar el 70 % de los recursos propios computables. Las inmovilizaciones materiales del Grupo Financiero Banco Atlántico, a 31 de diciembre de 1999, representaban el 34,99% de los recursos propios computables (1998: 38,61%)

15. OTROS ACTIVOS

El detalle del saldo de este capítulo en los balances de situación adjuntos es el siguiente:

	Millones de pesetas	
	1999	1998
Hacienda Pública:		
Impuestos anticipados.....	2.422	1.590
Otros.....	2.933	2.716
Cámara de compensación.....	2.979	4.868
Operaciones en camino.....	433	707
Partidas a regularizar por operaciones de futuro de cobertura.....	2.589	654
Cheques a cargo de entid. de crédito.	262	204
Fianzas dadas en efectivo.....	499	176
Otros conceptos.....	2.527	1.137
Fdos. específicos para cobertura de otros activos	(48)	(51)
	<u>14.596</u>	<u>12.001</u>

El movimiento más significativo en la cuenta de *Impuestos anticipados* corresponde a los impuestos activados por Banco Atlántico, S.A. por un importe de 638 millones de pesetas, correspondiente a las jubilaciones anticipadas realizadas en el ejercicio 1999 (ver apartado 2.e).

16. CUENTAS DE PERIODIFICACIÓN (ACTIVO)

El detalle del saldo de este capítulo en los balances de situación adjuntos es el siguiente:

	Millones de pesetas	
	1999	1998
Intereses anticipados de recursos tomados a descuento.....	10	61
Devengo de productos no vencidos de inversiones no tomadas a descuento.....	7.876	6.718
Gastos pagados no devengados.....	3.304	3.164
Otras periodificaciones.....	-	2
Devengo de costes no vencidos de recursos tomados a descuento....	(8)	(51)
	<u>11.182</u>	<u>9.894</u>

17. ENTIDADES DE CRÉDITO (PASIVO)

El detalle del saldo de este capítulo en los balances de situación adjuntos es el siguiente:

	Millones de pesetas	
	1999	1998
Por Naturaleza:		
- A la Vista		
Cuentas Mutuas.....	90	796
Otras cuentas.....	15.671	21.586
	<u>15.761</u>	<u>22.382</u>
- Otros Débitos		
Banco de España.....	1.439	7.731
Cuentas a Plazo.....	99.492	84.129
Cesión Temporal de Activos.....	152.947	311.460
	<u>253.878</u>	<u>403.320</u>
	<u>269.639</u>	<u>425.702</u>
Por moneda:		
En moneda nacional.....	178.145	343.855
En moneda extranjera.....	91.494	81.847
	<u>269.639</u>	<u>425.702</u>

El importe de 1.439 millones de pesetas en *Otros débitos - Banco de España* corresponde a la cesión temporal de certificados emitidos por Banco de España (1998: 7.731 millones de pesetas) (ver apartado 7).

Las cesiones temporales de activos, tanto de la propia cartera como de los adquiridos temporalmente a entidades de crédito, corresponden a deuda pública por un importe efectivo de 152.947 millones de pesetas (1998: 13.478 millones de pesetas de letras del Tesoro y 297.982 millones de pesetas de deuda pública) (Ver apartado 7.)

El desglose por plazo residual del saldo que figura en el epígrafe de *Otros débitos* al 31 de diciembre de 1998 y 1999, en millones de pesetas, es el siguiente:

Saldo a 31 de diciembre de 1998					
	Hasta 3 meses	Entre 3 meses y 1 año	Entre 1 y 5 años	Más de 5 años	TOTAL
Banco de España.....	7.731	-	-	-	7.731
Cuentas a plazo.....	74.166	1.038	8.179	746	84.129
Cesión temporal de activos.....	306.417	5.043	-	-	311.460
	388.314	6.081	8.179	746	403.320

	Saldo a 31 de diciembre de 1999				
	Hasta 3 meses	Entre 3 meses y 1 año	Entre 1 y 5 años	Más de 5 años	TOTAL
Banco de España.....	1.439	-	-	-	1.439
Cuentas a plazo.....	88.162	3.659	7.206	465	99.492
Cesión temporal de activos.....	99.107	53.840	-	-	152.947
	188.708	57.499	7.206	465	253.878

18. DÉBITOS A CLIENTES

Este capítulo aparece desglosado en los balances de situación por *Depósitos de ahorro y Otros débitos*, dividiéndose a su vez en los que son a la vista y a plazo. Los *Depósitos de ahorro* recogen los correspondientes a administraciones públicas españolas, sin incluir las cuentas de recaudación, a sectores residentes y no residentes, en cuentas corrientes, de ahorro y plazo. *Otros débitos* presenta el saldo de las cuentas con titularidad de los sectores antes indicados en cesiones temporales de activo, cuentas de recaudación y otras cuentas.

A continuación se ofrece un desglose adicional, según las características de las cuentas, de los sectores y de la moneda en que están formalizadas.

		Millones de pesetas	
Por naturaleza:		1999	1998
Cuentas corrientes.....	238.305	200.260	
Cuentas de ahorro.....	50.967	47.260	
Depósitos a plazo.....	500.443	389.724	
Cesión temporal de activos.....	87.896	195.076	
Otros.....	1.565	1.454	
	879.176	833.774	
Por sectores:			
Administraciones públicas.....	12.426	11.383	
Otros sectores residentes.....	623.476	624.693	
No residentes.....	243.274	197.698	
	879.176	833.774	
Por moneda:			
En moneda nacional.....	694.873	678.333	
En moneda extranjera.....	184.303	155.441	
	879.176	833.774	

El desglose por plazos residuales de los saldos que figuran registrados en las cuentas *Depósitos a plazo* y *Cesión temporal de activos*, al 31 de diciembre de 1998 y 1999, en millones de pesetas, es el siguiente:

Saldo a 31 de diciembre de 1998					
	Hasta 3 meses	Entre 3 meses y 1 año	Entre 1 y 5 años	Más de 5 años	TOTAL
Depósitos a plazo.....	361.463	20.103	8.158	-	389.724
Cesión temporal de activos..	192.891	1.138	1.047	-	195.076
	<u>554.354</u>	<u>21.241</u>	<u>9.205</u>	<u>-</u>	<u>584.800</u>

Saldo a 31 de diciembre de 1999					
	Hasta 3 meses	Entre 3 meses y 1 año	Entre 1 y 5 años	Más de 5 años	TOTAL
Depósitos a plazo.....	408.368	25.906	61.694	4.475	500.443
Cesión temporal de activos..	86.721	1.144	31	-	87.896
	<u>495.089</u>	<u>27.050</u>	<u>61.725</u>	<u>4.475</u>	<u>588.339</u>

Las cesiones temporales de activos, tanto de la propia cartera como de los adquiridos temporalmente a entidades de crédito, corresponden a letras del Tesoro por un efectivo de 15.365 millones de pesetas (1998: 39.041 millones de pesetas) y deuda pública por 72.531 millones de pesetas (1998: 156.035 millones de pesetas) (Ver apartado 7.).

19. DÉBITOS REPRESENTADOS POR VALORES NEGOCIABLES

El desglose de este capítulo por plazos residuales a 31 de diciembre de 1999 y 1998, en millones de pesetas, es el siguiente:

	Millones de pesetas	
	1999	1998
Hasta 3 meses.....	-	4
Entre 3 meses y 1 año.....	5	59
Entre 1 año y 5 años.....	-	5
Más de 5 años.....	-	-
	<u>5</u>	<u>68</u>

El coste medio de los pagarés vivos al 31 de diciembre de 1999 es del 10,67% (1998: 5,55%).

20. OTROS PASIVOS

El desglose de los conceptos más representativos que conforman este capítulo del balance es el siguiente:

	Millones de pesetas	
	1999	1998
Cuentas de recaudación	18.127	16.657
Impuestos sobre beneficios diferidos.....	945	663
Operaciones en camino.....	1.051	357
Obligaciones a pagar.....	1.666	1.960
Ordenes de pago	6.756	7.915
Partidas a regularizar por operaciones de futuro de cobertura.....	1.121	718
Bloqueo de beneficios.....	1.183	715
Otros conceptos.....	2.353	1.369
	<u>33.202</u>	<u>30.354</u>

Dentro de las cuentas de recaudación se incluye la provisión del impuesto de sociedades del ejercicio.

Los impuestos diferidos recogen el diferimiento en el pago del impuesto sobre sociedades que grava las plusvalías obtenidas en la transmisión de elementos del inmovilizado, mediante la reinversión del importe de la enajenación (ver apartado 33).

21. CUENTAS DE PERIODIFICACIÓN (PASIVO)

El detalle del saldo de este capítulo en los balances de situación adjuntos es el siguiente:

	Millones de pesetas	
	1999	1998
Productos anticipados de operaciones tomadas a descuento.....	1.795	1.698
Devengo de costes no vencidos de recursos no tomados a descuento.....	3.817	2.444
Gastos devengados no vencidos.....	2.308	1.661
Otras periodificaciones.....	482	170
Devengo de productos no vcdos. de inversiones tomadas a descuento...	(727)	(777)
	<u>7.675</u>	<u>5.196</u>

22. PROVISIONES PARA RIESGOS Y CARGAS

Este capítulo recoge los saldos acumulados de los fondos constituidos para los fines que se expresan, cuyo desglose, para los ejercicios de 1999 y 1998, es el siguiente:

	Millones de pesetas	
	1999	1998
Fondo de pensiones.....	938	555
Fdo. de insolvencias y riesgo- país por pasivos contingentes.....	1.339	1.170
Otros fondos específicos.....	1.237	1.457
	<u>3.514</u>	<u>3.182</u>

Otros fondos específicos incluye las provisiones constituidas por el Grupo en cobertura de contingencias de carácter específico derivadas de la actividad del mismo.

23. MOVIMIENTO DE FONDOS ESPECIALES Y GENERALES

El movimiento de todos los fondos especiales y generales para el Grupo consolidado en los ejercicios 1998 y 1999 se desglosa a continuación:

	Millones de pesetas						TOTAL
	Para insol- vencias	Para riesgo- país	Para fluctua- ción de valores	Para pensio- nes	Para cobert. inmovi- lizado	Otros fondos especi- ficos	
Saldo al 31.12.97	14.261	141	749	385	4.576	2.881	22.993
Dotaciones netas.....	1.821	(3)	(31)	67	(51)	66	1.869
Utilizaciones.....	(2.727)	-	-	(58)	(423)	(727)	(3.935)
Otras variaciones y traspasos (1).....	(356)	(7)	(5)	161	494	3	290
Saldo al 31.12.98	12.999	131	713	555	4.596	2.223	21.217
Dotaciones netas.....	2.805	(8)	317	35	(685)	(80)	2.384
Utilizaciones.....	(1.672)	-	-	(56)	(294)	(1.519)	(3.541)
Otras variaciones y traspasos. (1).....	247	19	1	404	(276)	21	416
Traspaso de reservas e imp. anti- cipado por jubilaciones anticipadas....	-	-	-	-	-	1.823	1.823
Saldo al 31.12.99	14.379	142	1.031	938	3.341	2.468	22.299

(1) Se incluyen las diferencias de cambio.

Los fondos para insolvencias y riesgo-país (excluidos los que cubren riesgos de firma) aparecen en los balances minorando los capítulos *Entidades de Crédito* (Activo), *Créditos sobre clientes* u *Obligaciones y otros valores de renta fija*; el fondo de insolvencias de pasivos contingentes se incluye en *Provisión para riesgos y cargas*.

El fondo para fluctuación de valores se ha minorado de los correspondientes saldos que componen la cartera de valores, únicamente en la parte dotada con cargo a resultados.

El fondo de cobertura de inmovilizado, se han deducido del capítulo *Activos materiales*. En el apartado «3. Principios de contabilidad aplicados», figuran los criterios de dotación de estos fondos.

El capítulo de *Amortización y provisiones para insolvencias* recoge el importe de las dotaciones por insolvencias y riesgo-país netas de los resultados por activos en suspenso recuperados, 930 y 1.361 millones de pesetas en 1999 y 1998, respectivamente.

A continuación se desglosa el importe de los distintos fondos en los capítulos en los que aparecen recogidos al 31 de diciembre de 1998 y 1999:

K

Ejercicio 1998

	Millones de pesetas						TOTAL
	Para insol- vencias	Para riesgo- país	Para fluctua- ción de valores	Para pensio- nes	Para cobert. inmovi- lizado	Otros fondos especí- ficos	
Entidades de crédito.....	1.219	115	-	-	-	-	1.334
Créditos sobre clientes.....	10.596	12	-	-	-	-	10.608
Obligaciones y otros valores de R.F.....	18	-	63	-	-	-	81
Acciones y otros títulos de R.V.....	-	-	650	-	-	-	650
Activos Materiales.....	-	-	-	-	4.596	-	4.596
Otros activos.....	-	-	-	-	-	51	51
Otros pasivos.....	-	-	-	-	-	715	715
Provisión para riesgos y cargas.....	1.166	4	-	555	-	1.457	3.182
	12.999	131	713	555	4.596	2.223	21.217

Ejercicio 1999

	Millones de pesetas						TOTAL
	Para insol- vencias	Para riesgo- país	Para fluctua- ción de valores	Para pensio- nes	Para cobert. inmovi- lizado	Otros fondos especí- ficos	
Entidades de crédito.....	1.456	119	-	-	-	-	1.575
Créditos sobre clientes.....	11.584	6	-	-	-	-	11.590
Obligaciones y otros valores de R.F.....	17	-	64	-	-	-	81
Acciones y otros títulos de R.V.....	-	-	967	-	-	-	967
Activos Materiales.....	-	-	-	-	3.341	-	3.341
Otros activos.....	-	-	-	-	-	48	48
Otros pasivos.....	-	-	-	-	-	1.183	1.183
Provisión para riesgos y cargas.....	1.322	17	-	938	-	1.237	3.514
	14.379	142	1.031	938	3.341	2.468	22.299

24. INTERESES MINORITARIOS

El movimiento en los ejercicios 1999 y 1998 de este capítulo del balance de situación consolidado es el siguiente:

	Millones de pesetas	
	1999	1998
Saldo al inicio del ejercicio	4	27
Aumentos.....	-	44
Disminuciones.....	-	(67)
	4	4

Este importe corresponde en su totalidad a la sociedad Seguratlántico, S.A.

25. CAPITAL SUSCRITO

Al 31 de diciembre de 1999, el capital social de Banco Atlántico, S.A. estaba formalizado en 20.893.159 acciones nominativas de 1.000 pesetas de valor nominal cada una, totalmente suscritas y desembolsadas. La distribución por accionistas es la siguiente:

	Porcentaje de participación	
	1999	1998
Arab Banking Corporation B.S.C.....	49,0	49,0
Arab Banking Corp. International Holding B.V.....	18,2	18,2
Servicio de Administración de Inversiones, S.A.....	1,2	1,1
Argentaria, Caja Postal y Banco Hipotecario, S.A.....	24,4	24,4
AGF International, S.A.....	-	2,8
AGF Unión-Fénix Seguros y Reaseguros, S.A.....	4,6	1,8
Fénix Directo, Cía de Seguros y Reaseguros, S.A.....	1,0	1,0
Restantes accionistas (con participaciones inferiores al 0,8%).....	1,6	1,7
	<u>100,0</u>	<u>100,0</u>

La Junta General de Accionistas de 27 de mayo de 1.999 facultó al Consejo de Administración de Banco Atlántico, S.A. para que, en el plazo de 5 años, pudiera incrementar el capital social hasta un importe máximo de 10.447 millones de pesetas, en una o varias veces; facultad de la que no se ha hecho uso hasta la fecha.

Las acciones de Banco Atlántico, S.A. están admitidas a cotización oficial en las bolsas españolas y se contratan en el mercado continuo, siendo todas ellas de la misma clase y otorgando los mismos derechos. Las cotizaciones fueron:

	Cotización en Bolsa	
	1999	1998
Máximo anual (pesetas).....	6.298	6.400
Mínimo anual (pesetas).....	5.715	5.070
Media anual (pesetas).....	6.161	6.026
Media último trimestre(pesetas).....	6.005	6.048
Último día de ejercicio (pesetas).....	6.023	6.170
Frecuencia de cotización (días).....	204(100%)	248(100%)

Durante los ejercicios 1999 y 1998 no ha habido variaciones en la cifra de capital suscrito.

26. RESERVAS Y RESULTADOS DE EJERCICIOS ANTERIORES

El desglose de las reservas de los balances del Grupo Financiero Banco Atlántico al 31 de diciembre de 1999 y 1998, es el siguiente:

	Millones de pesetas	
	1999	1998
Prima de emisión.....	2.645	2.645
Reservas		
Legal.....	4.179	4.179
Voluntarias distribuibles.....	41.169	37.863
	45.348	42.042
Reservas en sociedades consolidadas.....	5.030	3.713
Pérdidas en sociedades consolidadas.....	(222)	(363)
	52.801	48.037

Las reservas voluntarias distribuibles del balance consolidado difieren de las existentes en el balance de situación de Banco Atlántico, S.A., al incluirse en las primeras las contrapartidas de ciertos ajustes y eliminaciones por operaciones intergrupo, imputables a la sociedad matriz (Banco Atlántico, S.A.), de acuerdo con la modificación establecida por la Circular 2/1996 de Banco de España.

El movimiento de las reservas y de resultados de ejercicios anteriores durante los años 1999 y 1998 es el siguiente:

	Millones de pesetas	
	1999	1998
Saldo al inicio del ejercicio.....	48.037	43.780
Distribución del beneficio neto del ejercicio anterior.....	5.305	4.437
Traspaso fdos. para jubilaciones anticipadas (apdo. 2.e.).	(1.185)	-
Por desinversiones	-	17
Otros ajustes (diferencias de cambio).....	644	(197)
Saldo al cierre del ejercicio.....	52.801	48.037

Prima de emisión

El texto refundido de la Ley de Sociedades Anónimas permite expresamente la utilización del saldo de la *Prima de emisión* para ampliar el capital y no establece restricción específica alguna en cuanto a la disponibilidad de dicho saldo.

Reserva Legal

El texto refundido de la Ley de Sociedades Anónimas establece que las sociedades deberán dotar un 10% del beneficio del ejercicio a la reserva legal, hasta que ésta alcance, al menos, el 20% del capital, límite ya alcanzado por el Banco a 31 de diciembre de 1999 y 1998.

La reserva legal podrá utilizarse para aumentar el capital, en la parte que exceda del 10% del nuevo importe del capital. Salvo para esta finalidad, mientras la reserva legal no supere el límite del 20% del capital, sólo podrá destinarse a la compensación de pérdidas, en el caso de que no existan otras reservas disponibles suficientes para este fin.

27. RESERVAS Y PÉRDIDAS EN SOCIEDADES CONSOLIDADAS

Las correspondientes a integración global recogen las diferencias surgidas en el proceso de consolidación, al eliminar inversión-recursos propios de las sociedades dependientes incluidas en la consolidación.

El desglose por sociedades de estos capítulos de los balances de situación consolidados del Grupo Financiero Banco Atlántico al cierre del ejercicio 1999 y 1998 es el siguiente:

Reservas de Sociedades consolidadas

	<u>Millones de pesetas</u>	
	<u>1999</u>	<u>1998</u>
<u>Por integración global:</u>		
Atlántico Servicios Financieros, EFC, S.A.....	128	127
Auxiliar Barcelonesa Servicios, S.A.....	55	49
Banco Atlántico (Gibraltar), Ltd.....	223	73
Gesatlántico, S.A. SGIIC.....	954	847
Iberoamérica Holding, Ltd.....	2.487	2.016
Promotora Navarra Norte de España, S.A.....	230	241
Seguratlántico, S.A.....	55	54
	<u>4.132</u>	<u>3.407</u>
<u>Por puesta en equivalencia:</u>		
AGF Atlántico EG. Fondo de Pensiones, S.A.....	118	68
Atlántico Vida, S.A.....	1	
Cía Auxiliar Transportes y Aparcamientos, S.A.....	50	64
Estacionamientos Alcarreños, S.A.	12	-
General de Estacionamientos, S. A.....	27	-
Inmobiliaria París, S.A.....	6	6
S. A. Aparcamientos Madrid.....	184	168
	<u>398</u>	<u>306</u>
<u>Diferencias de cambio acreedoras por consolidación:</u>		
Iberoamérica Holding, Ltd.....	500	-
	<u>5.030</u>	<u>3.713</u>

Pérdidas en sociedades consolidadas

	Millones de pesetas	
	1999	1998
<u>Por integración global:</u>		
Auxiliar Servicios y Colaboraciones, S.A.....	121	124
Fonomarket, S.A.....	3	7
Iberatlantico Serviços e Participações Ltda.....	59	30
	183	161
<u>Por puesta en equivalencia:</u>		
Estacionamientos Alcarreños, S.A.....	-	25
General de Estacionamientos, S. A.....	-	42
	-	67
<u>Diferencias de cambio deudoras por consolidación:</u>		
Banco Atlántico (Gibraltar), Ltd.....	10	35
Iberatlantico Serviços e Participações Ltda.....	29	21
Iberoamérica Holding, Ltd.....	-	79
	39	135
	222	363

28. RECURSOS PROPIOS

La normativa sobre recursos propios y coeficiente de solvencia para las entidades de crédito y sus grupos consolidables está contenida en la Ley 13/85, de 25 de mayo, la Ley 13/92, de 1º de junio, el Real Decreto 1343/92, de 6 de noviembre, la Orden Ministerial de 30 de diciembre de 1992 y la Circular del Banco de España 5/1993, de 26 de marzo. En esta normativa se establece la obligatoriedad para las entidades de crédito y sus grupos consolidables de mantener, en todo momento, unos recursos propios mínimos en función de las inversiones realizadas y riesgos asumidos, tanto por riesgo de crédito en los activos patrimoniales y en los compromisos y demás cuentas de orden, como el riesgo de cambio de la posición global neta en divisas y por aquellos específicamente ligados a los valores de la cartera de negociación (de precio, de liquidación y entrega de crédito y contraparte).

Los activos de riesgo ajustados -netos de amortizaciones, de fondos específicos y de saldos compensatorios- se ponderan por unos coeficientes según el nivel de riesgo de contraparte. Los requerimientos por pasivos contingentes y por cuentas de orden relacionadas con tipos de cambio y de interés, se determinan de la forma descrita anteriormente para activos de riesgo, introduciendo unos factores de corrección -en función del grado de riesgo en los pasivos contingentes y de los plazos desde vencimiento original en las cuentas de orden relacionadas con tipos de cambio y de interés- antes de ponderar por los coeficientes de riesgo de contraparte.

Conforme a esta normativa, Banco Atlántico es la entidad obligada ante el Banco de España a elaborar y remitir la información y documentación relativa al cumplimiento de las obligaciones derivadas de la legislación vigente en materia de coeficiente de solvencia y demás límites establecidos sobre los recursos propios al nivel de

consolidación adecuado al tipo de grupo consolidable regulado en el epígrafe IV de la Ley 13/1992.

Al nivel consolidable derivado de la consideración como "Otros grupos consolidables de entidades financieras" del epígrafe IV de la Ley 13/92 en 31 de diciembre de 1999, el coeficiente de solvencia mantenido según la normativa vigente, es del 9,20% (1998: 9,95%); dicho porcentaje representa un exceso de recursos propios computables de 9.426 millones de pesetas (1998: 13.301 millones de pesetas). Para el Grupo Financiero Banco Atlántico, el coeficiente de solvencia se eleva al 9,25% (1998: 10%), con un exceso de recursos propios de 9.821 millones de pesetas (1998: 13.655 millones de pesetas).

De calcularse el coeficiente de solvencia de Banco Atlántico, S.A. individualmente considerado sería del 9,13% (1998: 9,84%), lo que representa un exceso sobre los mínimos exigibles de 8.277 millones de pesetas (1998: 11.889 millones de pesetas).

29. ACTIVOS AFECTOS EN GARANTÍA DE COMPROMISOS PROPIOS O DE TERCEROS

Banco Atlántico, S.A. tenía pignorados en garantía de operaciones efectuadas al 31 de diciembre de 1999 y 1998, los siguientes activos:

	Millones de pesetas	
	1999	1998
Compromisos Propios		
Deuda del Estado.....	1.438	1.439
	<u>1.438</u>	<u>1.439</u>
Compromisos de terceros		
Deuda del Estado.....	15	24

30. AVALES Y CAUCIONES

El cuadro siguiente detalla, por clases de operaciones garantizadas, el epígrafe *Avales y cauciones prestadas* de cuentas de orden que aparece en los balances de situación del Grupo consolidado:

	Millones de pesetas	
	1999	1998
Operaciones Garantizadas		
Créditos dinerarios y de firma.....	6.998	6.177
Operaciones de comercio exterior.....	2.364	1.948
Aplazamiento de pago en compra-venta de bienes.....	18.972	7.471
Construcción de viviendas.....	1.613	199
Contratación de obras, servicios, o suministros y concurrencia a subastas	41.759	36.527
Obligaciones ante organismos públicos.....	45.894	42.310
Otras obligaciones.....	14.201	15.253
	<u>131.801</u>	<u>109.885</u>

31. OPERACIONES DE FUTURO

El detalle de operaciones a futuro no vencidas correspondiente al Grupo Financiero Banco Atlántico es el siguiente:

	Millones de pesetas	
	1999	1998
Compraventa de divisas a plazo		
Compras.....	15.632	16.249
Ventas.....	34.141	32.033
	49.776	48.282
Compraventa de activos financieros a plazo		
Compras.....	28.405	31.959
Ventas.....	25.840	11.961
	54.245	43.920
Acuerdos sobre tipos de interés futuro (FRA's).....	4.992	-
Permutas financieras (SWAP's).....	103.224	-
Otros compromisos	128.716	107.952
	340.953	200.154

El importe nominal de los contratos formalizados de compraventas a plazo de divisas y, activos financieros, de los contratos de futuros financieros, de permutas financieras, y de acuerdos sobre tipos de interés futuros, no suponen el riesgo total asumido por el Banco, ya que la posición neta en estos instrumentos financieros corresponde a la compensación y/o combinación de los mismos. Estos instrumentos son utilizados para la cobertura de riesgos de tipo de interés o de cambio.

Como "otros compromisos" se registran entre otros las garantías emitidas por Banco Atlántico, S.A. a favor de los partícipes de los fondos de inversión garantizados para hacer frente a la rentabilidad asegurada.

32. CUENTAS DE PÉRDIDAS Y GANANCIAS

En relación con las cuentas de pérdidas y ganancias del Grupo Financiero Banco Atlántico a continuación se indica determinada información relevante:

Distribución geográfica de la cifra de negocio

El desglose de los rendimientos del Grupo consolidado, en función del país en que están localizadas las oficinas, agencias y sociedades del grupo que los originan, en los ejercicios 1999 y 1998 es la siguiente:

	Millones de pesetas							
	América		España		Resto Europa		Total	
	1999	1998	1999	1998	1999	1998	1999	1998
Intereses y Rendimientos Asimilados.....	11.711	10.635	45.724	55.991	311	285	57.746	66.911
Rendimientos de la Cartera de R. Variable.....	6	-	75	43	-	-	81	43
Comisiones Percibidas.....	1.060	930	15.094	14.254	229	117	16.383	15.301
Resultados por Operaciones Financieras.....	377	127	1.324	1.857	38	25	1.759	2.009
Otros Productos de Explotación.....	67	59	231	274	1	-	299	333
	13.221	11.751	62.448	72.419	599	427	76.268	84.597

Información referida a los gastos de personal

La estructura comparada de los gastos de personal del grupo consolidado es la siguiente:

	Millones de pesetas	
	1999	1998
Sueldos y Salarios.....	15.418	15.110
Seguros Sociales.....	3.652	3.625
Dotación a los fondos de pensiones internos.....	-	58
Aportación a fondos de pensiones externos.....	638	522
Otros.....	956	903
	20.664	20.218

La distribución por categorías de la plantilla media ha sido la siguiente en los dos últimos años:

	Nº. de personas	
	1999	1998
Técnicos.....	1.431	1.448
Administrativos.....	1.419	1.482
Servicios generales.....	18	25
	2.868	2.955

Otros gastos administrativos

	Millones de pesetas	
	1999	1998
De inmuebles, instalaciones y material.....	2.317	2.342
Informática.....	1.558	1.237
Comunicaciones.....	1.218	1.360
Publicidad y propaganda.....	549	692
Contribuciones e impuestos.....	1.144	1.258
Otros Gastos.....	2.827	2.544
	9.613	9.433

Otros productos de explotación

	Millones de pesetas	
	1999	1998
Beneficios explotación de fincas en renta.....	226	215
Otros productos diversos.....	73	118
	<u>299</u>	<u>333</u>

Otras cargas de explotación

	Millones de pesetas	
	1999	1998
Contribución al fondo de garantía de depósitos.....	513	466
Otros conceptos.....	144	111
	<u>657</u>	<u>577</u>

Beneficios extraordinarios

	Millones de pesetas	
	1999	1998
Beneficios por amortización y venta de inmovilizaciones financieras.....	2	1
Recuperaciones fondo cobertura inmovilizado.....	669	-
Recuperaciones netas otros fondos especiales.....	80	-
Beneficios por enajenación de inmovilizado.....	1.079	999
Productos de ejercicios anteriores.....	789	976
Recuperación fondo de pensiones interno.....	-	18
Otros productos.....	481	607
	<u>3.100</u>	<u>2.601</u>

Quebrantos extraordinarios

	Millones de pesetas	
	1999	1998
Pérdidas por enajenación inmovilizado.....	111	124
Dotaciones fondo cobertura de inmovilizado.....	-	50
Dotaciones netas a otros fondos especiales.....	-	(38)
Aport. extraordinarias fondos pensiones externos.	429	380
Quebrantos de ejercicios anteriores.....	495	314
Otros Conceptos.....	89	46
	<u>1.124</u>	<u>876</u>

33. SITUACIÓN FISCAL

La consolidación no es aplicable a efectos fiscales y, en consecuencia, cada entidad presenta separadamente su declaración, excepto las que están calificadas como sociedades de transparencia fiscal, cuyos resultados se acumulan posteriormente a los de la sociedad propietaria, según la legislación vigente.

Las provisiones para los impuestos sobre sociedades, tanto corriente como diferido, que son de aplicación para Banco Atlántico, S.A. y sociedades filiales que componen el Grupo Financiero Banco Atlántico, se incluyen dentro de las cuentas de *Otros pasivos - cuentas de recaudación y otros pasivos - impuestos sobre beneficios diferidos*, respectivamente. Estas provisiones han sido calculadas teniendo en cuenta las diferentes

deducciones que la normativa fiscal vigente autoriza. Los impuestos anticipados se incluyen en la cuenta *Otros activos - Hacienda Pública*.

Banco Atlántico, S.A. tienen pendientes de inspección por las autoridades fiscales los ejercicios 1994 y siguientes, el resto de entidades consolidadas, tienen, en general, abiertos a inspección los cuatro últimos ejercicios para todos los impuestos. Debido a las posibles interpretaciones diferentes que pueden hacerse de la normativa fiscal aplicable a las operaciones realizadas por el sector bancario, las inspecciones que pudieran realizar las autoridades fiscales para los ejercicios abiertos a inspección podrían dar lugar a pasivos fiscales de carácter contingente. Sin embargo, en opinión del Consejo de Administración del Banco, la posibilidad de que dichos pasivos contingentes se materialicen es remota y, en cualquier caso, la deuda tributaria resultante no afectaría de forma significativa las cuentas anuales del Grupo Financiero.

Se presentan en el cuadro siguiente los cálculos necesarios para determinar, partiendo del resultado contable de los ejercicios 1999 y 1998, la provisión para el pago del Impuesto sobre Sociedades del grupo consolidado.

	Millones de Pesetas	
	1999	1998
<u>Beneficios antes de impuestos</u>	11.308	10.550
<u>Diferencias permanentes</u>	258	354
Aumento.....	1.031	1.041
Disminución.....	(773)	(687)
<u>Diferencias temporales</u>	(1.613)	(309)
- Con origen en el ejercicio		
Aumento.....	-	234
Disminución.....	(1.613)	(458)
- Con origen en ejercicios anteriores		
Aumento.....	-	-
Disminución.....	-	(85)
<u>Base imponible - resultado fiscal</u>	9.953	10.595
<u>Cuota</u>	3.484	3.708
<u>Deducciones</u>	(703)	(743)
Intersocietaria.....	(267)	(266)
Otras.....	(436)	(477)
<u>Cuota líquida</u>	2.781	2.965
Impuesto devengado por diferencias temporales		
Impuesto anticipado.....	282	(49)
Impuesto diferido.....	283	156
Impuestos extranjeros.....	200	242
Otros ajustes.....	(470)	(164)
<u>IMPUESTO S/ BENEFICIOS Y OTROS IMPUESTOS</u>	3.076	3.150

Adicionalmente, se incluye el desglose del impuesto de sociedades y otros impuestos correspondientes a resultados ordinarios y extraordinarios.

	Millones de Pesetas	
	1999	1998
Impuesto sobre sociedades y otros impuestos por:		
Resultados ordinarios.....	2.651	2.627
Resultados extraordinarios.....	425	523
Total Impuesto sobre sociedades.....	3.076	3.150

Banco Atlántico, S.A. se ha acogido al diferimiento en el pago del impuesto sobre sociedades que grava las plusvalías obtenidas en la transmisión de elementos de inmovilizado, mediante la reinversión del importe de la enajenación. Dichas plusvalías han ascendido a 992 y 757 millones de pesetas en 1999 y 1998 respectivamente. La reinversión se está materializando en inmuebles, equipos de automatización y mobiliario e instalaciones. Las plusvalías de 1999 se integrarán en la base imponible por partes iguales en el periodo 2003 a 2009, quedando por incorporar, además, las plusvalías correspondientes a 1997 y 1998 con idéntico criterio (periodos 2001 a 2007, y 2002 a 2008, respectivamente).

34. CUADRO DE FINANCIACIÓN

	Millones de pesetas	
	1999	1998
APLICACIONES		
Disminuciones en recursos e incrementos en inversión		
Débitos a clientes.....	-	8.495
Débitos representados por valores.....	63	2.604
Intereses minoritarios.....	-	61
Créditos sobre clientes.....	86.501	69.129
Cartera de valores.....	175	114
Adquisición de inversiones permanentes		
Compra de elementos de inmovilizado material (1).....	3.551	6.451
Otros conceptos activos menos pasivos.....	-	3.536
Dividendos pagados.....	2.089	2.089
TOTAL APLICACIONES.....	92.379	92.479
ORIGENES		
Recursos generados de las operaciones		
Resultado neto del ejercicio.....	8.228	7.394
Dotación fondos para insolvencias (neta).....	2.797	1.818
Dotación neta a otros fondos.....	(2.596)	(1.069)
Fondos para riesgos generales.....	-	-
Amortizaciones.....	2.158	2.142
Saneamiento neto de la cartera de valores.....	317	(31)
Resultado en la venta de inmovilizado material.....	(968)	(874)
Diferencias de cambio.....	1.162	(345)
	11.098	9.035
Incrementos en recursos y disminuciones en inversión		
Débitos a clientes.....	45.402	-
Deuda del Estado.....	8.001	9.586
Inversión menos financiación en entidades de crédito.....	21.734	68.811
Venta de inversiones permanentes		
Venta de elementos de inmovilizado material (1).....	4.781	5.047
Otros conceptos activos menos pasivos.....	1.363	-
TOTAL ORIGENES.....	92.379	92.479

(1) Se incluyen las variaciones correspondientes a los inmuebles adjudicados en pago de deudas.

35. OTRA INFORMACIÓN DEL GRUPO FINANCIERO BANCO ATLÁNTICO

A continuación se detallan las informaciones relativas a las sociedades en las que participa el Grupo Financiero Banco Atlántico.

a) Información relativa a los porcentajes de participación y coste de la misma a 31 de diciembre de 1999.

Sociedades del grupo consolidado

SOCIEDADES	Participación			Millones de pesetas	
	Directa	Indirecta	Total	Inversión B. Atlántico	Inversión Grupo
Anchorage International Services Incorporated (1)	-	100	100	-	-
Atlántico Servicios Financieros, E.F.C., S.A.	99	1	100	243	245
Auxiliar Barcelonesa de Servicios, S.A.	99	1	100	15	15
Auxiliar de Servicios y Colaboraciones, S.A.	99	1	100	269	271
Banco Atlántico, S.A.	-	-	-	-	-
Banco Atlántico (Gibraltar), Ltd.	99	1	100	934	934
Banco de Iberoamérica, S.A. (1)	-	100	100	-	3.230
Fonomarket, S.A.	99	1	100	24	24
Gesatlántico, S.A. S.G.I.I.C.	99	1	100	322	325
Geyser International Incorporated (1)	-	100	100	-	-
I.B.A. Management, Ltd. (1)	-	100	100	-	1
I.B.A. Nominee Trust, Ltd. (1)	-	100	100	-	1
I.B.A. Services Ltd. (1)	-	100	100	-	1
Iberatlantico Bank & Trust, Ltd. (1)	-	100	100	-	828
Iberatlantico Serviços e Participações Ltda.	95	5	100	114	120
Iberleasing International, S.A. (1)	-	100	100	-	83
Iberoamerica Holding, Ltd.	100	-	100	3.841	3.841
Iberservices, S.A. (1)	-	100	100	-	17
Inmobiliaria Iberban, S.A. (1)	-	100	100	-	8
Promotora Navarra para el Norte de España, S.A.	99	1	100	3	3
Seguratlántico, S.A.	95	-	95	19	19
Servicios Corporativos Iberoamérica, S.A. (1)	-	100	100	-	17

(1).- El valor de coste de las filiales de Iberoamérica Holding, Ltd. figura valorado al cambio de cierre del ejercicio.

Sociedades del grupo no consolidado y asociadas

SOCIEDADES	Participación			Millones de pesetas	
	Directa	Indirecta	Total	Inversión B. Atlántico	Inversión Grupo
A.G.F. Atlántico, E.Gest. F. Pensiones, S.A.	50	-	50	149	149
Atlántico Vida, Cía. de Seguros y Reaseguros, S.A.	100	-	100	750	750
Bano Real, S.A.	20	-	20	122	122
Cía. Aux. Tptes. Aparcamientos S.A.	99	1	100	167	169
Estacionamientos Alcarreños, S.A.	2	35	37	7	104
Estacionamientos Celtas, S.A.	30	-	30	105	105
General de Estacionamientos, S.A.	7	24	31	24	81
Inmobiliaria París, S.A.	72	-	72	245	245
S.A. Aparcamientos Madrid	40	-	40	1	1

b) Información sobre patrimonio de las sociedades, resultados y dividendos pagados en 1999 y 1998.

Sociedades del grupo consolidado

SOCIEDADES	Millones de Pesetas					
	1999		RESULTADOS		DIVIDENDO	
	Capital	Reservas	1999	1998	1999	1998
Anchorage International Services Incorporated	1	-	-	-	-	-
Atlántico Servicios Financieros, E.F.C., S.A.	300	73	10	1	-	-
Auxiliar Barcelonesa de Servicios, S.A.	25	42	5	6	-	-
Auxiliar de Servicios y Colaboraciones, S.A.	100	49	3	3	-	-
Banco Atlántico, S.A.	20.893	46.951	7.275	6.939	-	-
Banco Atlántico (Gibraltar), Ltd.	803	344	232	150	-	-
Banco de Iberoamérica, S.A.	3.230	1.963	836	615	-	-
Fonomarket, S.A.	10	26	5	4	-	-
Gesatlántico, S.A. S.G.I.I.C.	250	1.029	672	707	600	550
Geyser International Incorporated	1	-	-	-	-	-
I.B.A. Management, Ltd.	1	-	-	-	-	-
I.B.A. Nominee Trust, Ltd.	1	-	-	-	-	-
I.B.A. Services Ltd.	1	-	-	-	-	-
Iberatlantico Bank & Trust, Ltd.	828	1.010	148	197	-	-
Iberatlantico Serviços e Participações Ltda.	80	(43)	(24)	(29)	-	-
Iberleasing International, S.A.	83	162	28	19	-	-
Iberoamerica Holding, Ltd.	2.981	68	602	413	499	692
Iberservices, S.A.	17	47	17	16	-	-
Inmobiliaria Iberban, S.A.	124	120	44	21	-	-
Promotora Navarra para el Norte de España, S.A.	210	(30)	23	12	-	-
Seguratlántico, S.A.	20	58	73	111	105	181
Servicios Corporativos Iberoamérica, S.A.	17	7	9	2	-	-

Las cifras correspondientes al capital y reservas de las sociedades filiales extranjeras figuran valoradas al cambio de cierre del ejercicio.

Sociedades del grupo no consolidado y asociadas

SOCIEDADES	Millones de Pesetas					
	1999		RESULTADOS		DIVIDENDO	
	Capital	Reservas	1999	1998	1999	1998
A.G.F. Atlántico, E.Gest. F. Pensiones, S.A.	300	236	102	101	-	-
Atlántico Vida, Cía. de Seguros y Reaseguros, S.A.	1.500	1	(7)	1	-	-
Bano Real, S.A.	1.535	(1)	-	-	-	-
Cía. Aux. Tptes. Aparcamientos S.A.	33	185	2	(13)	-	-
Estacionamientos Alcarreños, S.A.	297	(67)	4	1	-	-
Estacionamientos Celtas, S.A.	350	(2)	(4)	(2)	-	-
General de Estacionamientos, S.A.	238	(23)	14	9	-	-
Inmobiliaria París, S.A.	350	1	5	(1)	-	-
S.A. Aparcamientos Madrid	129	335	153	140	60	30

c) Saldos de Banco Atlántico, S.A. con sociedades filiales.

Los saldos al 31 de diciembre de 1999 y 1998, son los siguientes:

	Millones de Pesetas			
	Consolidadas		No consolidadas	
	1999	1998	1999	1998
ACTIVO				
Entidades de crédito.....	19.786	11.410	-	-
Créditos sobre clientes				
Subordinadas.....	662	569	-	-
Ordinarias.....	596	494	87	-
Obligaciones y otros valores de renta fija.....	-	-	-	-
Otros activos.....	371	104	-	-
PASIVO				
Entidades de crédito.....	31.639	26.114	-	-
Débitos de clientes.....	2.009	2.030	1.509	1.376
Créditos repres. por valores negociables.....	-	-	-	-
Otros pasivos.....	101	-	-	-
CUENTAS DE ORDEN				
Pasivos Contingentes.....	385	52	34	11
PERDIDAS Y GANANCIAS				
Gastos:				
Intereses y cargas asimiladas.....	1.210	1.770	24	29
Comisiones pagadas.....	-	13	-	-
Otros gastos.....	114	145	-	-
Ingresos:				
Intereses y rendimientos asimilados.....	949	804	-	-
Rendimiento de cartera de renta variable.....	1.197	1.417	60	30
Comisiones percibidas.....	3.599	3.339	-	-
Otros productos.....	10	10	-	-

Adicionalmente, al 31 de diciembre de 1999, el Grupo Financiero Banco Atlántico mantiene saldos en el capítulo de *Entidades de Crédito* de activo y de pasivo por un importe de 8.908 y 2.428 millones de pesetas, respectivamente (1998: 4.883 y 241 millones de pesetas) con sociedades del Grupo Arab Banking Corporation. Las transacciones incluidas en la Cuenta de Pérdidas y Ganancias de ambos ejercicios con éste mismo grupo no son significativas.

d) Informaciones sobre las partidas de capital de las sociedades del grupo.

Las ampliaciones y reducciones de capital social realizadas en los ejercicios 1999 y 1998 han sido:

	Millones de pesetas	
	1999	1998
Ampliaciones:		
Iberatlantico Serviços e Participações, Ltda.	-	41
Inmobiliaria París, S.A.		335
Banoreal S.A.	1.235	

e) Otras sociedades.

De acuerdo con la Ley 13/1.992, de 1 de junio, de Recursos propios y supervisión en base consolidada de las entidades financieras y demás normativa que la desarrolla, las siguientes sociedades, además del Grupo Financiero Banco Atlántico, forman parte del grupo consolidable de entidades financieras:

SOCIEDADES	DOMICILIO	ACTIVIDAD	Millones de Pesetas			
			1999		RESULTADOS	
			Capital	Reservas	1999	1998
Servicio de Administración de Inversiones, S.A.	Madrid	Sociedad de Cartera	1.000	(101)	7	150

Esta entidad es dependiente del Grupo Arab Banking Corporation, accionista mayoritario de Banco Atlántico, S.A., no teniendo este última participación accionarial directa ni indirecta en esta entidad.

f) Balances de situación y cuentas de pérdidas y ganancias resumidos de Banco Atlántico, S.A.

Balances de situación al 31 de diciembre de 1999 y 1998.

	Millones de pesetas	
	1999	1998
ACTIVO		
Caja y depósitos en bancos centrales.....	34.069	13.941
Deudas del Estado.....	93.435	101.436
Entidades de crédito.....	428.868	614.951
Crédito sobre clientes.....	609.078	547.853
Obligaciones y otros valores de renta fija.....	1.075	1.112
Acciones y otros títulos de renta variable.....	3.872	4.399
Participaciones.....	398	258
Participaciones en empresas del grupo.....	6.618	6.135
Activos inmateriales.....	943	683
Activos materiales.....	23.234	24.604
Otros activos.....	13.399	10.805
Cuentas de periodificación.....	9.799	8.748
TOTAL ACTIVO.....	1.224.788	1.334.925
PASIVO		
Entidades de crédito.....	290.463	443.432
Débitos a clientes.....	818.263	784.326
Débitos representados por valores negociables....	5	68
Otros pasivos.....	30.594	28.286
Cuentas de periodificación.....	6.992	4.678
Provisiones para riesgos y cargas.....	3.352	3.017
Fondo para riesgos bancarios generales.....	-	-
Beneficios del ejercicio.....	7.275	6.939
Capital suscrito.....	20.893	20.893
Primas de emisión.....	2.645	2.645
Reservas.....	44.306	40.641
TOTAL PASIVO.....	1.224.788	1.334.925
Cuentas de orden.....	535.114	452.706

Cuentas de Pérdidas y Ganancias, ejercicios anuales finalizados al 31 de diciembre de 1999 y 1998

	Millones de pesetas	
	1999	1998
Intereses y rendimientos asimilados.....	53.426	63.221
Intereses y cargas asimiladas.....	(28.152)	(39.347)
Rendimiento de la cartera de renta variable.....	1.273	1.460
Margen de intermediación.....	26.547	25.334
Comisiones percibidas.....	14.326	13.421
Comisiones pagadas.....	(1.572)	(1.768)
Resultados de operaciones financieras.....	1.575	1.830
Margen ordinario.....	40.876	38.817
Otros productos de explotación.....	271	308
Gastos generales de administración.....	(28.726)	(28.217)
Amortización y saneamiento de activos materiales e inmateriales.....	(2.092)	(2.052)
Otras cargas de explotación.....	(659)	(573)
Margen de Explotación.....	9.670	8.283
Amortización y provisiones para insolvencias.....	(1.531)	(258)
Saneamiento de inmovilizaciones financieras.....	(237)	(90)
Beneficios extraordinarios.....	3.041	2.374
Quebrantos extraordinarios.....	(1.091)	(815)
Resultado antes de impuestos.....	9.852	9.494
Impuesto sobre sociedades y otros impuestos.....	(2.577)	(2.555)
Resultado del ejercicio.....	7.275	6.939

36. INFORMACIÓN REFERIDA A LOS MIEMBROS DEL CONSEJO DE ADMINISTRACION

Las remuneraciones devengadas por los miembros del Consejo de Administración de Banco Atlántico, S.A., correspondientes a los ejercicios 1999 y 1998, han sido las siguientes:

	Millones de pesetas	
	1999	1998
Sueldos.....	-	60
Dietas.....	39	36
Atenciones estatutarias.....	37	60
	<u>76</u>	<u>156</u>

A 31 de diciembre de 1999 y de 1998 no existen operaciones de crédito o préstamo concedidas a consejeros.


Al 31 de diciembre de 1998, la valoración de los compromisos por pensiones causadas y las primas de seguros pagadas, de los consejeros, ascendieron a 290 y 7 millones de pesetas, respectivamente. En el ejercicio 1999 no existe ningún compromiso por pensiones ni primas de seguros pagadas por los actuales consejeros.

37. ASPECTOS DERIVADOS DEL "EFECTO 2000"

Los Administradores de Banco Atlántico, S.A. no tienen conocimiento de que se haya producido efecto adverso en los sistemas y operaciones del Grupo como consecuencia del "efecto 2000", ni prevén que se produzcan efectos significativos en el futuro.


**CUENTAS ANUALES
DEL GRUPO FINANCIERO BANCO ATLÁNTICO
CORRESPONDIENTES AL EJERCICIO 1999**

Formuladas por el Consejo de Administración de Banco Atlántico, S.A. en su reunión de 23 de marzo de 2000, y firmado por los señores consejeros cuya rúbrica figura más abajo.



Abdulmohsen Y. Al-Hunaif
Presidente.


Ghazi M. Abdul-Jawad
Vicepresidente.



Mubarak R. Al Mansouri
Consejero.



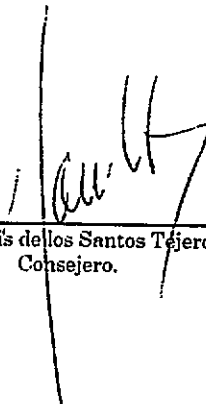
Ali J. Al Sabah
Consejero.




Argentaria, Caja Postal
y Banco Hipotecario, S.A.
Consejero representado
Manuel González Cid



Fernando de la Torre Rodríguez
Consejero.



José Luis de los Santos Tejero
Consejero.



Salah L. El-Arbah
Consejero.



Massan A. Juma
Consejero.



Banco Atlántico

Fundado en 1901

Diligencia que extiende la Secretaria del Consejo de Administración para señalar, según previene la Ley de Sociedades Anónimas y el Reglamento del Registro Mercantil, que el Presidente D. Abdulmohsen Y. Al-Hunaif no ha firmado las Cuentas Anuales del Grupo Financiero Consolidado de Banco Atlántico, S.A., correspondientes al ejercicio fiscal 1999, formuladas por el Consejo de Administración en la reunión celebrada el día 23 de marzo del 2000 en la ciudad de Madrid, por no haber estado presente debido a compromisos ineludibles.

Madrid a 23 de marzo del 2000.

LA SECRETARIA

Teresa Holguín Hueso

**GRUPO FINANCIERO
BANCO ATLANTICO**

**Informe de Gestión consolidado
Ejercicio 1999**

6



GRUPO FINANCIERO BANCO ATLANTICO

INFORME DE GESTION CORRESPONDIENTE AL EJERCICIO 1999

En el informe de gestión se analiza el comportamiento de la actividad y de los resultados del Grupo Financiero Banco Atlántico en el ejercicio 1999. Este análisis completa las Cuentas Anuales en las que, además de los estados financieros (balance de situación y cuenta de pérdidas y ganancias) se recoge también la Memoria, que informa sobre los criterios contables aplicados, detalla las rúbricas más importantes e incluye otro tipo de informaciones tanto del Grupo como de la matriz Banco Atlántico, S.A.

En el ejercicio 1999, el Grupo Financiero Banco Atlántico ha obtenido un beneficio neto consolidado de 8.228 millones de pesetas, con un aumento del 11,28% sobre el año anterior, alcanzando una rentabilidad sobre recursos propios (R.O.E.) del 11,45% y sobre activos (R.O.A.) del 0,63%.

BALANCE DE SITUACION

A 31 de diciembre de 1999, los activos totales del Grupo Financiero Banco Atlántico han ascendido a 1.275.363 millones de pesetas, un 7,24% inferior a los del ejercicio 1998, mientras que los activos totales medios, que totalizan 1.298.371 millones de pesetas, se han mantenido a los mismos niveles que en el ejercicio anterior.

Adicionalmente el Grupo gestiona recursos de clientes fuera de balance por valor de 373.687 millones de pesetas, en fondos de inversión y de pensiones, fundamentalmente.

La disminución en las cifras de activos totales en balance contrasta con los incrementos de las actividad con clientes, créditos sobre clientes y débitos a clientes, que registraron sendos incrementos. Por un lado, los créditos sobre clientes, que ascendían a 671.612 millones de pesetas, registran un crecimiento del 14,27%, debido al aumento del crédito al sector privado un 13,74% y del sector no residente del 12,54% y por otro, los débitos a clientes (excluidas las cesiones temporales de activos), que totalizaron 791.280 millones de pesetas, registrando un incremento del 23,89%. El negocio con clientes, entendido como suma de ambos capítulos, incluidas las cesiones temporales de activos, alcanzó la cifra de 1.550.788 millones de pesetas, que representa una cifra superior en un 9,09% a la registrada el año anterior.

Los activos dudosos del Grupo se situaron a 31 de diciembre de 1999 en 11.134 millones de pesetas, lo que supuso una disminución del 2,61% respecto a la cifra registrada en 1998, situándose el ratio de morosidad en el 1,11%. El grado de cobertura de estos activos, considerando la provisión adicional de insolvencias del 1% o del 0,5%, incluidos los pasivos contingentes fue del 128% (1998: 113%), que teniendo en cuenta las

garantías hipotecarias afectas a esta morosidad, sitúa el porcentaje de cobertura en un 139%

A 31 de diciembre de 1999, los recursos propios computables del Grupo Financiero Banco Atlántico ascendieron a 72.751 millones de pesetas (capital más prima de emisión y reservas, menos los activos inmateriales) después de efectuarse un cargo en las Reservas de Banco Atlántico, S.A. de 1.185 millones de pesetas para hacer frente al coste de las indemnizaciones y pensiones futuras derivadas de la jubilación anticipada de 87 personas, con la autorización preceptiva de Banco de España y de la Junta General de Accionistas del Banco.

Esta cifra de recursos propios representa un coeficiente de solvencia del 9,25%, con 9.821 millones de pesetas de exceso sobre el mínimo exigido por Banco de España, siendo además la totalidad de los mismos de primera categoría.

CUENTA DE RESULTADOS

Como se ha indicado anteriormente, el beneficio neto atribuido al Grupo Financiero Banco Atlántico, después de descontar intereses minoritarios, creció un 11,28%, situándose en 8.228 millones de pesetas.

El margen de intermediación registró un incremento anual del 6,82%, hasta alcanzar los 27.712 millones de pesetas. Este incremento se ha basado en el incremento de los volúmenes de los capítulos que representan el negocio con la clientela (créditos sobre clientes y débitos sobre clientes) y un incremento en los diferenciales con clientes. La rentabilidad sobre activos totales medios del margen fue del 2,13%, frente al 2,29% del año anterior.

Los ingresos por comisiones (netas) totalizaron 14.679 millones de pesetas, un 9,31% más que en el año anterior, de ellos buena parte corresponden a comisiones en la intermediación de fondos de inversión y gestión de fondos de pensiones.

Los resultados por operaciones financieras, que incluyen los resultados de la cartera de negociación y de inversión ordinaria y los resultados por diferencias de cambio, disminuyeron en 1999 en un 12,44% respecto a los registrados en 1998, situándose en 1.759 millones de pesetas. Dentro de este capítulo de la Cuenta de Pérdidas y Ganancias, destacan los resultados por venta de la cartera de renta fija (incluida la Deuda Pública), 1.102 millones de pesetas, con un aumento del 115,16% respecto del año anterior y los resultados por diferencia de cambio, 771 millones, con un descenso del 31,16%.

A pesar del descenso de los resultados por operaciones financieras el margen ordinario se incrementó un 6,69% respecto al ejercicio anterior, totalizando un importe de 44.150 millones de pesetas, mejorando su rentabilidad sobre activos totales medios, un 3,4% frente al 3,17% de 1998.

Los gastos generales de administración, que incluyen los gastos de personal y otros gastos administrativos, crecieron en su conjunto un 2,11%, porcentaje inferior al índice de inflación. Esta contención de los gastos supuso una mejora del ratio de eficiencia de 3,08 puntos, situándose en el 68,58%.

Las amortizaciones y saneamientos de activos no registraron variaciones significativas en el ejercicio 1999, situándose en los mismos niveles que en el ejercicio precedente.

El margen de explotación obtenido por el Grupo Financiero Banco Atlántico registró un crecimiento del 21,44%, hasta alcanzar los 11.346 millones de pesetas, con una rentabilidad sobre activos totales medios del 0,87% (0,82% en 1998).

El capítulo de amortización y provisiones para insolvencias, alcanzó los 1.866 millones de pesetas, frente a los 511 millones del año anterior, ya que mientras las dotaciones brutas a insolvencias específicas disminuyeron un 22,5%, las correspondientes a las provisiones genéricas de insolvencias se incrementaron un 63,6% como consecuencia del aumento de la inversión crediticia. Los activos en suspenso recuperados ascendieron a 930 millones de pesetas, 431 millones de pesetas menos que en 1998 (un 31,67% inferior).

En cuanto al saneamiento de inmovilizaciones financieras (neto), que abarca la cartera de participaciones permanentes y la cartera de inversión a vencimiento, alcanzó un importe de 207 millones de pesetas, destacando las dotaciones realizadas a la participación de Banco Atlántico, S.A. en el Banco Arabe Español, S.A.

Los resultados extraordinarios netos ascendieron a 1.976 millones de pesetas, con un aumento del 14,6% (1.725 millones de pesetas en el ejercicio 1998). Entre los factores que explican este comportamiento se encuentran entre otros la liberación (neta) de dotaciones al fondo de cobertura de inmovilizado por 669 millones de pesetas, frente a las dotaciones netas de 50 millones de pesetas registrados en 1998; y los beneficios por enajenación de inmovilizado que supusieron un incremento del 8,01 % (1.079 millones de pesetas, frente a los 999 del ejercicio 1998).

El beneficio antes de impuestos totalizó 11.308 millones, un 7,18% más que el año anterior. Tras deducir la provisión para el Impuesto de Sociedades por importe de 3.076 millones de pesetas, el beneficio neto consolidado del ejercicio ascendió a 8.232 millones de pesetas, un 11,24% más.

De este beneficio neto consolidado, un 0,05% (4 millones de pesetas) corresponde a los intereses de los accionistas minoritarios, y un 99,95% (8.228 millones de pesetas) al beneficio atribuido al Grupo Financiero Banco Atlántico, cifra que supone un aumento del 11,28% respecto al obtenido en 1998.

PROPUESTA DE DISTRIBUCION DE BENEFICIOS .

Con cargo a los resultados de Banco Atlántico, S.A., del ejercicio cerrado el 31 de diciembre de 1999, se propondrá a la Junta General Ordinaria de Accionistas un dividendo íntegro de 120 pesetas por acción, lo que supone 2.507 millones de pesetas (un 12% del capital social). Este importe se hará efectivo, de aprobarse la propuesta que se someterá a la Junta, en la fecha que determine ésta.

CAPITAL Y ACCIONES PROPIAS.

A 31 de diciembre de 1999 el capital social de Banco Atlántico, S.A. es de 20.893 millones de pesetas, representado por 20.893.159 acciones nominativas de 1.000 pesetas de valor nominal cada una. Durante el ejercicio 1999, no ha habido variaciones en la cifra de capital suscrito y no se han adquirido acciones propias.

POLITICA DE INVESTIGACION Y DESARROLLO.

En 1999 se han cubierto los objetivos y tareas previstos en el Plan de Sistemas de dicho ejercicio, destacando las relacionadas en el euro y el "efecto 2000". Así mismo se ha continuado con el desarrollo de canales de distribución alternativos y la mejora tecnológica de los sistemas informáticos de Banco Atlántico, S.A.

Durante el ejercicio 1999, se dieron comienzo a una serie de acciones para impulsar el desarrollo tecnológico que permita establecer una infraestructura que soporte los proyectos de reingeniería (concentración administrativa, mejora y simplificación de los circuitos de riesgos y la potenciación de la gestión comercial).


En relación con los niveles generales de equipamiento, en Banco Atlántico, S.A., el mínimo de puestos de trabajo (ordenadores personales por empleado) ha sido, en 1999, de 1,10, y de 7,46 por oficina.

HECHOS RELEVANTES POSTERIORES AL CIERRE.

La firma por los miembros del Consejo de Administración de Banco Atlántico, S.A. de las Cuentas Anuales del Grupo Financiero Banco Atlántico, referidas a 31 de diciembre de 1999, tuvo lugar el 23 de marzo de 2000, no habiéndose producido ningún hecho relevante digno de mención entre estas dos fechas.


**INFORME DE GESTION
DEL GRUPO FINANCIERO BANCO ATLÁNTICO
CORRESPONDIENTES AL EJERCICIO 1999**

Formulado por el Consejo de Administración de Banco Atlántico, S.A. en su reunión de 23 de marzo de 2000, y firmado por los señores consejeros cuya rúbrica figura más abajo.



Abdulmohsen Y. Al-Hunaif
Presidente.


Ghazi M. Abdul-Jawad
Vicepresidente.




Mubarak R. Al Mansouri
Consejero.




Ali J. Al Sabah
Consejero.



Argentina, Caja Postal
y Banco Hipotecario, S.A.
Consejero representado
Manuel González Cid




Fernando de la Torre Rodríguez
Consejero.



José Luis de los Santos Tejero
Consejero.



Salah L. El-Arbah
Consejero.



Hassan A. Juma
Consejero.



Banco Atlántico

Fundado en 1901

Diligencia que extiende la Secretaría del Consejo de Administración para señalar, según previene la Ley de Sociedades Anónimas y el Reglamento del Registro Mercantil, que el Presidente D. Abdulmohsen Y. Al-Hunaif no ha firmado el Informe de Gestión del Grupo Financiero Consolidado de Banco Atlántico, S.A., correspondiente al ejercicio fiscal 1999, y formulado por el Consejo de Administración en la reunión celebrada el día 23 de marzo del 2000, en la ciudad de Madrid, por no haber estado presente debido a compromisos ineludibles.

Madrid a 23 de marzo de 2000.

LA SECRETARIA

Teresa Holguín Hueso