




Protocolo 10/2000





## AUDITORIA CUENTAS ANUALES

EJERCICIO 1.999

de


"LEFA, S.A."

11-Mayo/2000



Fdo.: Ignacio Fuster Escrich.  
Auditor- Censor Jurado de Cuentas.  
nº.R.O.A.C. 7029


A los Sres. Accionistas de "LEFA, S.A."



Hemos auditado las cuentas anuales de la sociedad "LEFA, S.A.", que comprenden el Balance de Situación a 31 de Diciembre de 1.999, la cuenta de Pérdidas y Ganancias y la Memoria correspondientes al ejercicio anual terminado en dicha fecha, cuya formulación es responsabilidad de los Administradores de la sociedad. Nuestra responsabilidad es expresar una opinión sobre las citadas cuentas anuales en su conjunto, basada en el trabajo realizado de acuerdo con las normas de auditoría generalmente aceptadas, que requieren el examen, mediante la realización de pruebas selectivas, de la evidencia justificativa de las cuentas anuales y la evaluación de su presentación, de los principios contables aplicados y de las estimaciones realizadas.


De acuerdo con la legislación mercantil, los Administradores presentan, a efectos comparativos, con cada una de las partidas del Balance, de la cuenta de Pérdidas y Ganancias y del Cuadro de Financiación, además de las cifras del ejercicio 1.999, las correspondientes al ejercicio anterior. Nuestra opinión se refiere exclusivamente a las Cuentas Anuales del ejercicio 1.999. Con fecha 12 de Abril de 1.999, estos auditores emitieron su informe de auditoría acerca de las Cuentas Anuales del ejercicio 1.998 en el que expresaron una opinión sin salvedades.

En nuestra opinión, las Cuentas Anuales del ejercicio 1.999 adjuntas expresan, en todos los aspectos significativos la imagen fiel del patrimonio y de la situación financiera de la sociedad "LEFA, S.A." a 31 de Diciembre de 1.999 de los resultados de sus operaciones y de los recursos obtenidos y aplicados durante el ejercicio anual terminado en dicha fecha y contienen la información necesaria y suficiente para su interpretación y comprensión adecuada, de conformidad con principios y normas contables generalmente aceptadas que guardan uniformidad con los aplicados en el ejercicio anterior.




El Informe de Gestión adjunto del ejercicio 1.999, contiene las explicaciones que los Administradores consideran oportunas sobre la situación de la sociedad, la evolución de sus negocios y sobre otros asuntos y no forma parte integrante de las cuentas anuales. Hemos verificado que la información contable que contiene el citado Informe de Gestión concuerda con la de las Cuentas Anuales del ejercicio 1.998. Nuestro trabajo como auditadores se limita a la verificación del Informe de Gestión con el alcance mencionado en este mismo párrafo y no incluye la revisión de información distinta de la obtenida a partir de los registros contables de la sociedad.

En Barcelona, a 11 de Mayo de 2.000




Fdo.: Ignacio Fuster Escrich.  
Auditor-Censor Jurado de Cuentas  
nº. R.O.A.C. 7029



**LEFA, S.A.**

**CUENTAS ANUALES FORMULADAS CON FECHA  
30 DE MARZO DE 2000**




**BALANCE NORMAL  
BALANÇ NORMAL**

B1

NIF NIF <b>A08119642</b>		UNIDAD / UNITAT (1) Pesetas / Pessetes <b>999111</b> <input checked="" type="checkbox"/> X Miles / Milers <b>999112</b> <input type="checkbox"/> Millones / Milions <b>999113</b> <input type="checkbox"/>
DENOMINACIÓN SOCIAL / DENOMINACIÓ SOCIAL <b>LEFA, S.A.</b>		
Espacio destinado para las firmas de los administradores Espai per a les signatures dels administradors		

ACTIVO ACTIU	EJERCICIO EXERCICI 199_9(2)	EJERCICIO EXERCICI 199_8(3)
<b>A) ACCIONISTAS (SOCIOS) POR DESEMBOLSOS NO EXIGIDOS ACCIONISTES (SOCIS) PER DESEMBOLSAMENTS NO EXIGITS</b>	<b>110000</b>	<b>0</b>
<b>B) INMOVILIZADO IMMOBILITZAT</b>	<b>120000</b>	<b>293.485.932</b>
<b>I. Gastos de establecimiento     Despeses d'establiment</b>	<b>121000</b>	<b>0</b>
<b>II. Inmovilizaciones inmateriales     Immobilitzacions immaterials</b>	<b>122000</b>	<b>95.347.167</b>
1. Gastos de investigación y desarrollo Despeses de recerca i desenvolupament	<b>122010</b>	<b>0</b>
2. Concesiones, patentes, licencias, marcas y similares Concessions, patents, llicències, marques i similars	<b>122020</b>	<b>0</b>
3. Fondo de comercio Fons de comerç	<b>122030</b>	<b>0</b>
4. Derechos de traspaso Drets de traspàs	<b>122040</b>	<b>0</b>
5. Aplicaciones informáticas Aplicacions informàtiques	<b>122050</b>	<b>916.066</b>
6. Derechos s/bienes en régimen de arrendamiento financiero Drets sobre béns en règim d'arrendament financer	<b>122060</b>	<b>113.090.765</b>
7. Anticipos Acomptes	<b>122070</b>	<b>0</b>
8. Provisiones Provisions	<b>122080</b>	<b>0</b>
9. Amortizaciones Amortitzacions	<b>122090</b>	<b>-10.677.072</b>
<b>III. Inmovilizaciones materiales     Immobilitzacions materials</b>	<b>123000</b>	<b>198.135.765</b>
1. Terrenos y construcciones Terrenys i construccions	<b>123010</b>	<b>158.261.537</b>
2. Instalaciones técnicas y maquinaria Instal·lacions tècniques i maquinària	<b>123020</b>	<b>153.107.379</b>
3. Otras instalaciones, utillaje y mobiliario Altres instal·lacions, utilatge i mobiliari	<b>123030</b>	<b>24.529.983</b>
4. Anticipos e inmovilizaciones materiales en curso Acomptes i immobilitzacions materials en curs	<b>123040</b>	<b>0</b>
5. Otro inmovilizado Altres immobilitzats	<b>123050</b>	<b>4.517.088</b>
6. Provisiones Provisions	<b>123060</b>	<b>0</b>
7. Amortizaciones Amortitzacions	<b>123070</b>	<b>-142.277.222</b>
<b>IV. Inmovilizaciones financieras     Immobilitzacions financeres</b>	<b>124000</b>	<b>0</b>
1. Participaciones en empresas del grupo Participacions en empreses del grup	<b>124010</b>	<b>0</b>
2. Créditos a empresas del grupo Crèdits a empreses del grup	<b>124020</b>	<b>0</b>
3. Participaciones en empresas asociadas Participacions en empreses associades	<b>124030</b>	<b>0</b>
4. Créditos a empresas asociadas Crèdits a empreses associades	<b>124040</b>	<b>0</b>
5. Cartera de valores a largo plazo Cartera de valors a llarg termini	<b>124050</b>	<b>0</b>
6. Otros créditos Altres crèdits	<b>124060</b>	<b>0</b>
7. Depósitos y fianzas constituidos a largo plazo Dipòsits i fiances constituïts a llarg termini	<b>124070</b>	<b>0</b>
8. Provisiones Provisions	<b>124080</b>	<b>0</b>
9. Administraciones Públicas a largo plazo Administracions públiques a llarg termini	<b>124100</b>	<b>0</b>
<b>V. Acciones propias     Accions pròpies</b>	<b>125000</b>	<b>0</b>
<b>VI. Deudores por operaciones de tráfico a largo plazo     Deutors per operacions de tràfic a llarg termini</b>	<b>126000</b>	<b>0</b>

- (1) Marque las casillas correspondientes, según exprese las cifras en unidades, miles o millones de pesetas. Todos los documentos que integran las cuentas anuales deben elaborarse en la misma unidad. / Cal marcar la casella corresponent, segons si s'expressen les xifres en unitats, milers o milions de pessetes. Tots els documents que integren els comptes anuals s'han d'elaborar en la mateixa unitat.
- (2) Ejercicio al que van referidas las cuentas anuales. / Exercici al qual es refereixen els comptes anuals.
- (3) Ejercicio anterior. / Exercici anterior.



**BALANCE NORMAL  
BALANÇ NORMAL**

**B2**

NIF  
NIF

A08119642


DENOMINACIÓN SOCIAL / DENOMINACIÓ SOCIAL

LEFA, S.A.

Espacio destinado para las firmas de los administradores  
Espai per a les signatures dels administradors

ACTIVO ACTIU		EJERCICIO EXERCICI 1999 (1)	EJERCICIO EXERCICI 1998 (2)
C) GASTOS A DISTRIBUIR EN VARIOS EJERCICIOS DESPESES A DISTRIBUIR EN DIVERSOS EXERCICIS	130000	2.340.426	6.118.619
D) ACTIVO CIRCULANTE ACTIU CIRCULANT	140000	386.182.891	440.986.267
I. Accionistas por desembolsos exigidos Accionistes per desemborsaments exigits	141000	0	0
II. Existencias Existències	142000	108.486.376	103.097.496
1. Comerciales Comercials	142010	0	0
2. Materias primas y otros aprovisionamientos Primeres matèries i altres aprovisionaments	142020	21.532.163	28.795.204
3. Productos en curso y semiterminados Productes en curs i semiacabats	142030	0	638.631
4. Productos terminados Productes acabats	142040	86.954.213	73.663.661
5. Subproductos residuos y materiales recuperados Subproductes, residus i materials recuperats	142050	0	0
6. Anticipos Acomptes	142060	0	0
7. Provisiones Provisions	142070	0	0
III. Deudores Deutors	143000	231.258.551	300.816.825
1. Clientes por ventas y prestaciones de servicios Clients per vendes i prestacions de serveis	143010	213.006.864	289.766.725
2. Empresas del grupo, deudores Empreses del grup, deutors	143020	0	0
3. Empresas asociadas, deudores Empreses associades, deutors	143030	0	0
4. Deudores varios Deutors diversos	143040	12.513.893	19.138.256
5. Personal Personal	143050	0	0
6. Administraciones Públicas Administracions públiques	143060	13.068.103	12.818.238
7. Provisiones Provisions	143070	-7.330.309	-20.906.394
IV. Inversiones financieras temporales Inversions financeres temporals	144000	0	0
1. Participaciones en empresas del grupo Participacions en empreses del grup	144010	0	0
2. Créditos a empresas del grupo Crèdits a empreses del grup	144020	0	0
3. Participaciones en empresas asociadas Participacions en empreses associades	144030	0	0
4. Créditos a empresas asociadas Crèdits a empreses associades	144040	0	0
5. Cartera de valores a corto plazo Cartera de valors a curt termini	144050	0	0
6. Otros créditos Altres crèdits	144060	0	0
7. Depósitos y fianzas constituidos a corto plazo Dipòsits i fiances constituïts a curt termini	144070	0	0
8. Provisiones Provisions	144080	0	0
V. Acciones propias a corto plazo Accions pròpies a curt termini	145000	0	0
VI. Tesorería Tresoreria	146000	44.205.714	
VII. Ajustes por periodificación Ajustaments per periodització	147000	2.232.250	
TOTAL GENERAL TOTAL GENERAL (A + B + C + D)	100000	682.009.243	770.982.819

(1) Ejercicio al que van referidas las cuentas anuales. / Exercici al qual es refereixen els comptes anuals.  
(2) Ejercicio anterior. / Exercici anterior.



**BALANCE NORMAL  
BALANÇ NORMAL**

**B3**

NIF  
NIF

A08119642

DENOMINACIÓN SOCIAL / DENOMINACIÓ SOCIAL

LEFA, S.A.

Espacio destinado para las firmas de los administradores  
Espai per a les signatures dels administradors


PASIVO  
PASSIU


EJERCICIO  
EXERCICI 1999 (1)

EJERCICIO  
EXERCICI 1998 (2)


<b>A) FONDOS PROPIOS</b> <b>FONS PROPIS</b>	<b>210000</b>	<b>321.568.909</b>	<b>320.380.566</b>
I. Capital suscrito Capital subscrit	<b>211000</b>	<b>63.000.000</b>	<b>63.000.000</b>
II. Prima de emisión Prima d'emissió	<b>212000</b>	<b>0</b>	<b>0</b>
III. Reserva de revalorización Reserva de revaloració	<b>213000</b>	<b>0</b>	<b>0</b>
IV. Reservas Reserves	<b>214000</b>	<b>257.380.566</b>	<b>251.172.149</b>
1. Reserva legal Reserva legal	<b>214010</b>	<b>12.600.000</b>	<b>12.600.000</b>
2. Reservas para acciones propias Reserves per a accions pròpies	<b>214020</b>	<b>0</b>	<b>0</b>
3. Reservas para acciones de la sociedad dominante Reserves per a accions de la societat dominant	<b>214030</b>	<b>0</b>	<b>0</b>
4. Reservas estatutarias Reserves estatutàries	<b>214040</b>	<b>0</b>	<b>0</b>
5. Otras reservas Altres reserves	<b>214050</b>	<b>224.478.056</b>	<b>238.572.149</b>
V. Resultados de ejercicios anteriores Resultats d'exercicis anteriors	<b>215000</b>	<b>0</b>	<b>0</b>
1. Remanente Romanent	<b>215010</b>	<b>0</b>	<b>0</b>
2. Resultados negativos de ejercicios anteriores Resultats negatius d'exercicis anteriors	<b>215020</b>	<b>0</b>	<b>0</b>
3. Aportaciones de socios para compensación de pérdidas Aportacions de socis per a compensació de pèrdues	<b>215030</b>	<b>0</b>	<b>0</b>
VI. Pérdidas y Ganancias (beneficio o pérdida) Pèrdues i guanys (benefici o pèrdua)	<b>216000</b>	<b>1.188.343</b>	<b>6.208.417</b>
VII. Dividendo a cuenta entregado en el ejercicio Dividend a compte lliurat en l'exercici	<b>217000</b>	<b>0</b>	<b>0</b>
VIII. Acciones propias para reducción de capital Accions pròpies per a reducció de capital	<b>218000</b>	<b>0</b>	<b>0</b>
<b>B) INGRESOS A DISTRIBUIR EN VARIOS EJERCICIOS</b> <b>INGRESSOS A DISTRIBUIR EN DIVERSOS EXERCICIS</b>	<b>220000</b>	<b>0</b>	<b>961.411</b>
1. Subvenciones de capital Subvencions de capital	<b>220010</b>	<b>0</b>	<b>0</b>
2. Diferencias positivas de cambio Diferències positives de canvi	<b>220020</b>	<b>0</b>	<b>0</b>
3. Otros ingresos a distribuir en varios ejercicios Altres ingressos a distribuir en diversos exercicis	<b>220030</b>	<b>0</b>	<b>961.411</b>
4. Ingresos fiscales a distribuir en varios ejercicios Ingressos fiscals a distribuir en diversos exercicis	<b>220050</b>	<b>0</b>	<b>0</b>
<b>C) PROVISIONES PARA RIESGOS Y GASTOS</b> <b>PROVISIONS PER A RISCOS I DESPESES</b>	<b>230000</b>	<b>0</b>	<b>0</b>
1. Provisiones para pensiones y obligaciones similares Provisions per a pensions i obligacions similars	<b>230010</b>	<b>0</b>	<b>0</b>
2. Provisiones para impuestos Provisions per a impostos	<b>230020</b>	<b>0</b>	<b>0</b>
3. Otras provisiones Altres provisions	<b>230030</b>	<b>0</b>	<b>0</b>
4. Fondo de reversión Fons de reversió	<b>230040</b>	<b>0</b>	<b>0</b>
<b>D) ACREEDORES A LARGO PLAZO</b> <b>CREDITORS A LLARG TERMINI</b>	<b>240000</b>	<b>31.570.993</b>	<b>67.215.318</b>
I. Emisiones de obligaciones y otros valores negociables Emissions d'obligacions i altres valors negociables	<b>241000</b>	<b>0</b>	<b>0</b>
1. Obligaciones no convertibles Obligacions no convertibles	<b>241010</b>	<b>0</b>	<b>0</b>
2. Obligaciones convertibles Obligacions convertibles	<b>241020</b>	<b>0</b>	<b>0</b>
3. Otras deudas representadas en valores negociables Altres deutes representats en valors negociables	<b>241030</b>	<b>0</b>	<b>0</b>

(1) Ejercicio al que van referidas las cuentas anuales. / Exercici al qual es refereixen els comptes anuals.  
(2) Ejercicio anterior. / Exercici anterior.





NIF NIF	A08119642		
DENOMINACIÓN SOCIAL / DENOMINACIÓ SOCIAL		Espacio destinado para las firmas de los administradores Espai per a les signatures dels administradors	
PASIVO PASSIU		EJERCICIO EXERCICI 1999 (1)	EJERCICIO EXERCICI 1998 (2)
<b>D) ACREEDORES A LARGO PLAZO (Continuación)</b> <b>CREDITORS A LLARG TERMINI (Continuació)</b>			
<b>II. Deudas con entidades de crédito</b> <b>Deutes amb entitats de crèdit</b>			
242000	31.570.993	67.215.318	
1. Deudas a largo plazo con entidades de crédito Deutes a llarg termini amb entitats de crèdit	242010	0	6.314.286
2. Acreedores por arrendamiento financiero a largo plazo Creditors per arrendament financer a llarg termini	242020	31.570.993	60.901.032
<b>III. Deudas con empresas del grupo y asociadas</b> <b>Deutes amb empreses del grup i associades</b>			
243000	0	0	
1. Deudas con empresas del grupo Deutes amb empreses del grup	243010	0	0
2. Deudas con empresas asociadas Deutes amb empreses associades	243020	0	0
<b>IV. Otros acreedores</b> <b>Altres creditors</b>			
244000	0	0	
1. Deudas representadas por efectos a pagar Deutes representats per efectes a pagar	244010	0	0
2. Otras deudas Altres deutes	244020	0	0
3. Fianzas y depósitos recibidos a largo plazo Fiances i dipòsits rebuts a llarg termini	244030	0	0
4. Administraciones Públicas a largo plazo Administracions públiques a llarg termini	244050	0	0
<b>V. Desembolsos pendientes sobre acciones no exigidos</b> <b>Desemborsaments pendents sobre accions no exigits</b>			
245000	0	0	
1. De empresas del grupo D'empreses del grup	245010	0	0
2. De empresas asociadas D'empreses associades	245020	0	0
3. De otras empresas D'altres empreses	245030	0	0
<b>VI. Acreedores por operaciones de tráfico a largo plazo</b> <b>Creditors per operacions de tràfic a llarg termini</b>			
246000	0	0	
<b>E) ACREEDORES A CORTO PLAZO</b> <b>CREDITORS A CURT TERMINI</b>			
250000	328.869.341	382.405.024	
<b>I. Emisiones de obligaciones y otros valores negociables</b> <b>Emissions d'obligacions i altres valors negociables</b>			
251000	0	0	
1. Obligaciones no convertibles Obligacions no convertibles	251010	0	0
2. Obligaciones convertibles Obligacions convertibles	251020	0	0
3. Otras deudas representadas en valores negociables Altres deutes representats en valors negociables	251030	0	0
4. Intereses de obligaciones y otros valores Interessos d'obligacions i altres valors	251040	0	0
<b>II. Deudas con entidades de crédito</b> <b>Deutes amb entitats de crèdit</b>			
252000	126.696.193	144.008.741	
1. Préstamos y otras deudas Préstecs i altres deutes	252010	126.696.193	144.008.741
2. Deudas por intereses Deutes per interessos	252020	0	0
3. Acreedores por arrendamiento financiero a corto plazo Creditors per arrendament financer a curt termini	252030	0	0
<b>III. Deudas con empresas del grupo y asociadas a corto plazo</b> <b>Deutes amb empreses del grup i associades a curt termini</b>			
253000	0	0	
1. Deudas con empresas del grupo Deutes amb empreses del grup	253010	0	0
2. Deudas con empresas asociadas Deutes amb empreses associades	253020	0	0

(1) Ejercicio al que van referidas las cuentas anuales. / Exercici al qual es refereixen els comptes anuals.  
(2) Ejercicio anterior. / Exercici anterior.





NIF NIF		A08119642	
DENOMINACIÓN SOCIAL / DENOMINACIÓ SOCIAL		LEFA, S.A.	
		 Espacio destinado para las firmas de los administradores Espai per a les signatures dels administradors	
PASIVO PASSIU		EJERCICIO EXERCICI 1999 (1)	EJERCICIO EXERCICI 1998 (2)
E) ACREEDORES A CORTO PLAZO (Continuación) CREDITORS A CURT TERMINI (Continuació)			
IV. Acreedores comerciales Creditors comercials			
254000	159.596.850	187.316.577	
1. Anticipos recibidos por pedidos Acomptes rebuts per comandes	254010	1.576.840	0
2. Deudas por compras o prestaciones de servicios Deutes per compres o prestacions de serveis	254020	158.020.010	183.068.905
3. Deudas representadas por efectos a pagar Deutes representats per efectes a pagar	254030	0	4.247.672
V. Otras deudas no comerciales Altres deutes no comercials			
255000	42.576.298	51.079.706	
1. Administraciones Públicas Administracions públiques	255010	24.234.071	39.079.706
2. Deudas representadas por efectos a pagar Deutes representats per efectes a pagar	255020	6.245.098	0
3. Otras deudas Altres deutes	255030	0	0
4. Remuneraciones pendientes de pago Remuneracions pendents de pagament	255040	12.097.129	12.000.000
5. Fianzas y depósitos recibidos a corto plazo Fiances i dipòsits rebuts a curt termini	255050	0	0
VI. Provisiones para operaciones de tráfico Provisions per a operacions de tràfic			
256000	0	0	
VII. Ajustes por periodificación Ajustaments per periodització			
257000	0	0	
F) PROVISIONES PARA RIESGOS Y GASTOS A CORTO PLAZO PROVISIONS PER A RISCOS I DESPESES A CURT TERMINI			
260000	0	0	
TOTAL GENERAL	200000	682.009.243	770.962.319
TOTAL GENERAL (A + B + C + D + E + F)			



(1) Ejercicio al que van referidas las cuentas anuales. / Exercici al qual es refereixen els comptes anuals.  
(2) Ejercicio anterior. / Exercici anterior.

**CUENTA DE PÉRDIDAS Y GANANCIAS NORMAL**  
**COMPTE DE PÈRDUES I GUANYES NORMAL**


P1

NIF NIF	A08119642		UNIDAD / UNITAT (1)
DENOMINACIÓN SOCIAL / DENOMINACIÓ SOCIAL		Espacio destinado para las firmas de los administradores Espai per a les signatures dels administradors	Pesetas Pessetes
LEFA, S.A.			Miles Milers
			Millones Milions
			999211 X 999212 999213

DEBE DEURE	EJERCICIO EXERCICI 199 (2)	EJERCICIO EXERCICI 199 (3)	
<b>A) GASTOS</b>			
<b>DESPESES (A.1 a A.16)</b>	<b>300000</b>	<b>750.831.537</b>	<b>922.409.273</b>
A.1. Reducción de existencias de productos terminados y en curso de fabricación Reducció d'existències de productes acabats i en curs de fabricació	<b>301000</b>	0	0
A.2. Aprovisionamientos Aprovisionaments	<b>302000</b>	259.088.403	367.360.915
a) Consumo de mercaderías Consum de mercaderies	<b>302010</b>	0	0
b) Consumo de materias primas y otras materias consumibles Consum de primeres matèries i altres matèries consumibles	<b>302020</b>	259.088.403	367.360.915
c) Otros gastos externos Altres despeses externes	<b>302030</b>	0	0
A.3. Gastos de personal Despeses de personal	<b>303000</b>	237.105.625	225.487.940
a) Sueldos, salarios y asimilados Sous, salaris i assimilats	<b>303010</b>	183.511.591	160.622.509
b) Cargas sociales Càrregues socials	<b>303020</b>	53.594.034	64.865.431
A.4. Dotaciones para amortizaciones de inmovilizado Dotacions per a amortitzacions d'immobilitzat	<b>304000</b>	35.576.893	35.880.670
A.5. Variación de las provisiones de tráfico Variació de les provisions de tràfic	<b>305000</b>	5.457.384	14.845.049
a) Variación de provisiones de existencias Variació de provisions d'existències	<b>305010</b>	0	0
b) Variación de provisiones y pérdidas de créditos incobrables Variació de provisions i pèrdues de crèdits incobrables	<b>305020</b>	4.545.377	4.815.389
c) Variación de otras provisiones de tráfico Variació d'altres provisions de tràfic	<b>305030</b>	912.007	10.029.660
A.6. Otros gastos de explotación Altres despeses d'explotació	<b>306000</b>	184.343.699	258.806.739
a) Servicios exteriores Serveis exteriors	<b>306010</b>	181.416.214	254.883.273
b) Tributos Tributs	<b>306020</b>	2.927.485	3.884.303
c) Otros gastos de gestión corriente Altres despeses de gestió corrent	<b>306030</b>	0	39.163
d) Dotación al fondo de reversión Dotació al fons de reversió	<b>306040</b>	0	0
<b>A.I. BENEFICIOS DE EXPLOTACIÓN</b> <b>BENEFICIS D'EXPLOTACIÓ</b> <b>(B.1 + B.2 + B.3 + B.4 - A.1 - A.2 - A.3 - A.4 - A.5 - A.6)</b>	<b>301900</b>	10.749.034	24.380.179
A.7. Gastos financieros y gastos asimilados Despeses financeres i despeses assimilades	<b>307000</b>	10.231.426	15.549.994
a) Por deudas con empresas del grupo Per deutes amb empreses del grup	<b>307010</b>	0	0
b) Por deudas con empresas asociadas Per deutes amb empreses associades	<b>307020</b>	0	0
c) Por deudas con terceros y gastos asimilados Per deutes amb tercers i despeses assimilades	<b>307030</b>	10.231.426	15.549.994
d) Pérdidas de inversiones financieras Pèrdues d'inversions financeres	<b>307040</b>	0	0
A.8. Variación de las provisiones de inversiones financieras Variació de les provisions d'inversions financeres	<b>308000</b>	0	0
A.9. Diferencias negativas de cambio Diferències negatives de canvi	<b>309000</b>	0	0
<b>A.II. RESULTADOS FINANCIEROS POSITIVOS</b> <b>RESULTATS FINANCERS POSITUS</b> <b>(B.5 + B.6 + B.7 + B.8 - A.7 - A.8 - A.9)</b>	<b>302900</b>	0	0

- (1) Marque las casillas correspondientes, según exprese las cifras en unidades, miles o millones de pesetas. Todos los documentos que integran las cuentas anuales deben elaborarse en la misma unidad. / Cal marcar la casella corresponent, segons si s'expressen les xifres en unitats, milers o milions de pessetes. Tots els documents que integren els comptes anuals s'han d'elaborar en la mateixa unitat.
- (2) Ejercicio al que van referidas las cuentas anuales. / Exercici al qual es refereixen els comptes anuals. (3) Ejercicio anterior. / Exercici anterior.



**CUENTA DE PÉRDIDAS Y GANANCIAS NORMAL**  
**COMPTE DE PÈRDUES I GUANYES NORMAL**

P2

NIF  
NIF


A08119642

DENOMINACIÓN SOCIAL / DENOMINACIÓ SOCIAL

LEFA, S.A.

Espacio destinado para las firmas de los administradores  
Espai per a les signatures dels administradors

DEBE DEURE		EJERCICIO EXERCICI 199 <u>9</u> (1)	EJERCICIO EXERCICI 199 <u>8</u> (2)
<b>A.III. BENEFICIOS DE LAS ACTIVIDADES ORDINARIAS</b> <b>BENEFICIS DE LES ACTIVITATS ORDINÀRIES</b> <b>(A.I + A.II - B.I - B.II)</b> .....	<b>303900</b>	<b>3.585.502</b>	<b>10.099.369</b>
A.10. Variación de las provisiones de inmovilizado inmaterial, material y cartera de control Variació de les provisions d'immobilitzat immaterial, material i cartera de control .....	<b>310000</b>	<b>0</b>	<b>0</b>
A.11. Pérdidas procedentes del inmovilizado inmaterial, material y cartera de control Pèrdues procedents de l'immobilitzat immaterial, material i cartera de control .....	<b>311000</b>	<b>0</b>	<b>0</b>
A.12. Pérdidas por operaciones con acciones y obligaciones propias Pèrdues per operacions amb accions i obligacions pròpies .....	<b>312000</b>	<b>0</b>	<b>0</b>
A.13. Gastos extraordinarios Despeses extraordinàries .....	<b>313000</b>	<b>15.751.516</b>	<b>0</b>
A.14. Gastos y pérdidas de otros ejercicios Despeses i pèrdues d'altres exercicis .....	<b>314000</b>	<b>2.001.609</b>	<b>0</b>
<b>A.IV. RESULTADOS EXTRAORDINARIOS POSITIVOS</b> <b>RESULTATS EXTRAORDINARIS POSITIVS</b> <b>(B.9+B.10+B.11+B.12+B.13-A.10-A.11-A.12-A.13-A.14)</b> .....	<b>304900</b>	<b>0</b>	<b>587.014</b>
<b>A.V. BENEFICIOS ANTES DE IMPUESTOS</b> <b>BENEFICIS ABANS D'IMPOSTOS (A.III+A.IV-B.III-B.IV)</b> .....	<b>305900</b>	<b>2.463.325</b>	<b>10.686.383</b>
A.15. Impuesto sobre Sociedades Impost sobre societats .....	<b>315000</b>	<b>1.274.982</b>	<b>4.477.966</b>
A.16. Otros impuestos Altres impostos .....	<b>316000</b>	<b>0</b>	<b>0</b>
<b>A.VI. RESULTADO DEL EJERCICIO (BENEFICIOS)</b> <b>RESULTAT DE L'EXERCICI (BENEFICIS) (A.V-A.15-A.16)</b> .....	<b>306900</b>	<b>1.188.343</b>	<b>6.208.417</b>



(1) Ejercicio al que van referidas las cuentas anuales. / Exercici al qual es refereixen els comptes anuals.  
(2) Ejercicio anterior. / Exercici anterior.

**CUENTA DE PÉRDIDAS Y GANANCIAS NORMAL**  
**COMPTE DE PÈRDUES I GUANYES NORMAL**

P3

NIF  
NIF

A08119642

DENOMINACIÓN SOCIAL / DENOMINACIÓ SOCIAL

LEFA, S.A.

Espacio destinado para las firmas de los administradores  
Espai per a les signatures dels administradors

HABER  
HAVER

EJERCICIO  
EXERCICI 1999(1)

EJERCICIO  
EXERCICI 1998(2)

<b>B) INGRESOS</b>			
<b>INGRESOS (B.1 a B.13)</b>	<b>400000</b>	<b>752.019.880</b>	<b>928.617.690</b>
B.1. Importe neto de la cifra de negocios Import net de la xifra de negocis	<b>401000</b>	<b>683.650.876</b>	<b>881.200.184</b>
a) Ventas Vendes	<b>401010</b>	<b>677.431.499</b>	<b>832.589.915</b>
b) Prestaciones de servicios Prestacions de serveis	<b>401020</b>	<b>25.122.876</b>	<b>61.088.920</b>
c) Devoluciones y «rappels» sobre ventas Devolucions i ràpels sobre vendes	<b>401030</b>	<b>-18.903.499</b>	<b>-12.478.651</b>
B.2. Aumento de existencias de productos terminados y en curso de fabricación Augment d'existències de productes acabats i en curs de fabricació	<b>402000</b>	<b>5.388.880</b>	<b>42.634.504</b>
B.3. Trabajos efectuados por la empresa para el inmovilizado Treballs efectuats per l'empresa per a l'immobilitzat	<b>403000</b>	<b>0</b>	<b>0</b>
B.4. Otros ingresos de explotación Altres ingressos d'explotació	<b>404000</b>	<b>43.281.282</b>	<b>2.926.804</b>
a) Ingresos accesorios y otros de gestión corriente Ingressos accessoris i altres de gestió corrent	<b>404010</b>	<b>36.237.914</b>	<b>0</b>
b) Subvenciones Subvencions	<b>404020</b>	<b>0</b>	<b>1.154.125</b>
c) Exceso de provisiones de riesgos y gastos Excés de provisions de riscos i despeses	<b>404030</b>	<b>7.043.368</b>	<b>1.772.679</b>
<b>B.I. PÉRDIDAS DE EXPLOTACIÓN</b>			
<b>PÈRDUES D'EXPLOTACIÓ</b>			
<b>(A.1 + A.2 + A.3 + A.4 + A.5 + A.6 - B.1 - B.2 - B.3 - B.4)</b>	<b>401900</b>	<b>0</b>	<b>0</b>
B.5. Ingresos de participaciones en capital Ingressos de participacions en capital	<b>405000</b>	<b>0</b>	<b>0</b>
a) En empresas del grupo En empreses del grup	<b>405010</b>	<b>0</b>	<b>0</b>
b) En empresas asociadas En empreses associades	<b>405020</b>	<b>0</b>	<b>0</b>
c) En empresas fuera del grupo En empreses fora del grup	<b>405030</b>	<b>0</b>	<b>0</b>
B.6. Ingresos de otros valores negociables y de créditos del activo inmovilizado Ingressos en altres valors negociables i de crèdits de l'actiu immobilitzat	<b>406000</b>	<b>0</b>	<b>0</b>
a) De empresas del grupo D'empreses del grup	<b>406010</b>	<b>0</b>	<b>0</b>
b) De empresas asociadas D'empreses associades	<b>406020</b>	<b>0</b>	<b>0</b>
c) De empresas fuera del grupo D'empreses fora del grup	<b>406030</b>	<b>0</b>	<b>0</b>
B.7. Otros intereses e ingresos asimilados Altres interessos i ingressos assimilats	<b>407000</b>	<b>560.902</b>	<b>906.117</b>
a) De empresas del grupo D'empreses del grup	<b>407010</b>	<b>0</b>	<b>0</b>
b) De empresas asociadas D'empreses associades	<b>407020</b>	<b>0</b>	<b>0</b>
c) Otros intereses Altres interessos	<b>407030</b>	<b>560.902</b>	<b>906.117</b>
d) Beneficios en inversiones financieras Beneficis en inversions financeres	<b>407040</b>	<b>0</b>	<b>0</b>
B.8. Diferencias positivas de cambio Diferències positives de canvi	<b>408000</b>	<b>2.506.992</b>	<b>363.067</b>
<b>B.II. RESULTADOS FINANCIEROS NEGATIVOS</b>			
<b>RESULTATS FINANCERS NEGATius</b>			
<b>(A.7 + A.8 + A.9 - B.5 - B.6 - B.7 - B.8)</b>	<b>402900</b>	<b>7.163.532</b>	<b>14.280.810</b>

(1) Ejercicio al que van referidas las cuentas anuales. / Exercici al qual es refereixen els comptes anuals.  
(2) Ejercicio anterior. / Exercici anterior.

REGISTRO MERCANTIL DE BARCELONA

REGISTRO  
MERCANTIL



**CUENTA DE PÉRDIDAS Y GANANCIAS NORMAL  
COMPTE DE PÈRDUES I GUANYES NORMAL**

P4

NIF  
NIF


A08119642

DENOMINACIÓN SOCIAL / DENOMINACIÓ SOCIAL

LEFA, S.A.

Espejo destinado para las firmas de los administradores  
Espai per a les signatures dels administradors

HABER HAVER		EJERCICIO EXERCICI 1999 <sup>9</sup> (1)	EJERCICIO EXERCICI 1998 <sup>8</sup> (2)
<b>B.III. PÉRDIDAS DE LAS ACTIVIDADES ORDINARIAS PÈRDUES DE LES ACTIVITATS ORDINÀRIES (B.I + B.II - A.I - A.II) .....</b>	<b>403900</b>	<b>0</b>	<b>0</b>
B.9. Beneficios en enajenación de inmovilizado inmaterial, material y cartera de control Beneficis en alienació d'immobilitzat immaterial, material i cartera de control .....	<b>409000</b>	<b>0</b>	<b>0</b>
B.10. Beneficios por operaciones con acciones y obligaciones propias Beneficis per operacions amb accions i obligacions pròpies .....	<b>410000</b>	<b>0</b>	<b>0</b>
B.11. Subvenciones de capital transferidas al resultado del ejercicio Subvencions de capital transferides al resultat de l'exercici .....	<b>411000</b>	<b>0</b>	<b>0</b>
B.12. Ingresos extraordinarios Ingressos extraordinaris .....	<b>412000</b>	<b>0</b>	<b>0</b>
B.13. Ingresos y beneficios de otros ejercicios Ingressos i beneficis d'altres exercicis .....	<b>413000</b>	<b>16.630.948</b>	<b>587.014</b>
<b>B.IV. RESULTADOS EXTRAORDINARIOS NEGATIVOS RESULTATS EXTRAORDINARIS NEGATius (A.10+A.11+A.12+A.13+A.14-B.9-B.10-B.11-B.12-B.13) .....</b>	<b>404900</b>	<b>1.122.177</b>	<b>0</b>
<b>B.V. PÉRDIDAS ANTES DE IMPUESTOS PÈRDUES ABANS D'IMPOSTOS (B.III + B.IV - A.III - A.IV) .....</b>	<b>405900</b>	<b>0</b>	<b>0</b>
<b>B.VI. RESULTADO DEL EJERCICIO (PÉRDIDAS) RESULTAT DE L'EXERCICI (PÈRDUES) (B.V+A.15+A.16) .....</b>	<b>406900</b>	<b>0</b>	



(1) Ejercicio al que van referidas las cuentas anuales. / Exercici al qual es refereixen els comptes anuals.  
(2) Ejercicio anterior. / Exercici anterior.

## MEMORIA EJERCICIO 1.999.

### 1.- Actividad de la Empresa.

La Sociedad "LEFA, S.A." fue constituida el día 13 de Abril de 1.960 ante el Notario de Barcelona, D. José Vicente Ortíz Muro, siendo ésta inscrita en el Registro Mercantil de Barcelona, en la hoja 6507 del Folio 109, Tomo 1090, Archivo 569 de la Sección 2ª del libro de sociedades en fecha del 26 de Agosto de 1.960.


El domicilio social está ubicado en la localidad de Mollet del Vallés (Barcelona), calle Industria, nº. 5-7, no habiéndose modificado éste desde su constitución; figura censada en el Ministerio de Hacienda, bajo el N.I.F. nº. A08-119.042.

La actividad de la Sociedad es la "Fabricación de toda la gama y aplicaciones en Cuero Artificial, Plástico y Fibras Sintéticas" enmarcada en el epígrafe 472 del Impuesto de Actividades Económicas.

### 2.- Bases de Presentación de las Cuentas Anuales.

#### a) Imagen Fiel.

Las cuentas anuales de la entidad se obtienen de los registros contables de la compañía, formulándose siguiendo los principios de contabilidad generalmente aceptados recogidos en la legislación vigente, con objeto de mostrar la imagen fiel del patrimonio, de la situación financiera y de los resultados de la sociedad.



  
D. Javier Mendicouague Corcho.

  
D. J. Victor Villalobos Fernández.

  
D. Jorge Claret Ballesté.

  
D. José R. Carreras Pérez.

  
D. Higinio Soler López.

b) Principios Contables.

Los principios contables que se han tenido en cuenta en la preparación y elaboración de los estados financieros, se detallan a continuación:

- a) Empresa en Funcionamiento
- b) Uniformidad
- c) Prudencia Valorativa
- d) Devengo
- e) No Compensación de Partidas
- f) Precio de Adquisición
- g) Correlación de Ingresos y Gastos
- h) Importancia Relativa
- i) Registro


c) Comparación de la Información.

La Compañía ha mantenido los mismos criterios contables en relación con el ejercicio precedente para facilitar la comparación de información y no modificar la estructura del Balance y de la cuenta de Pérdidas y Ganancias.

3.- **Distribución de Resultados.**

El Consejo de Administración de la Sociedad, propondrá a la Junta General de Accionistas la aprobación del resultado de la compañía obtenida en el ejercicio de 1999 de Ptas.- 1.188.343'- (Beneficio) y su distribución a:

- A Reservas Voluntarias .....



  
D. Javier Mendicouague Corcho.

  
D. J. Victor Villalobos Fernández.

  
D. Jorge Claret Ballesté.

  
D. José R. Carreras Pérez.

  
D. Higinio Soler López.

#### 4.- Normas de Valoración.

a) Gastos de Establecimiento.

N/A.


b) Inmovilizado Inmaterial.

Los derechos de los contratos de arrendamiento financiero se encuentran valorados según la Norma 5ª. Apartado F, desarrollada en la quinta parte del Rd 1643/90 por el que se aprueba en Plan General de Contabilidad.

c) Inmovilizado Material.

Los bienes comprendidos en el Inmovilizado Material se encuentran valorados a su precio de adquisición, el cual incluye los gastos adicionales que se producen hasta la puesta en condiciones de funcionamiento del bien; no se incluyen gastos financieros.

Las reparaciones que no representan una ampliación de la vida útil y los gastos de mantenimiento son cargados directamente a la cuenta de Pérdidas y Ganancias. Los costes de ampliación o mejora que dan lugar a una mayor duración del bien son capitalizados como mayor valor del mismo. La dotación anual a la amortización se calcula por el método lineal en función de la vida útil estimada de los diferentes bienes, la cual es como sigue:



  
D. Javier Mendicouague Corcho.

  
D. J. Victor Villalobos Fernández.

  
D. Jorge Claret Ballesté.

  
D. José R. Carreras Pérez.

  
D. Higinio Soler López.



Detalle:

. Construcciones	33 - 25 años
. Maquinaria	10 años
. Utillaje	4 años
. Mobiliario	10 años
. Elementos de Transportes	8 años
. Equipo Proceso Informático	4 años

d) Existencias.


Los bienes valorados en las existencias se valoran al precio de adquisición o coste de producción. Cuando el valor de mercado es inferior al precio de adquisición o coste de producción y la depreciación se considera reversible, se procede a efectuar la corrección valorativa, dotando a tal efecto la correspondiente provisión.


e) Otras Provisiones.

Las responsabilidades probables o ciertas sobre litigios en curso, se encuentran valoradas según los importes estimados por la Sociedad en función de consumos efectuados por ella, valorados a precio de mercado.


f) Deudas.


La Sociedad distingue las deudas en corto y largo plazo, en función del vencimiento o exigibilidad de éstas, según sean en menos o más de doce meses, respectivamente.




  
D. Javier Mendicouague Corcho.

  
D. J. Víctor Villalobos Fernández.

  
D. Jorge Claret Ballesté.

  
D. José R. Carreras Pérez.

  
D. Higinio Soler López.

Los gastos por intereses diferidos, se valoran por la diferencia entre el valor de reembolso y el valor de emisión de la deuda a que corresponda. Dichos gastos se imputan a resultados durante el plazo de vencimiento de las correspondientes deudas y de acuerdo con un plan financiero.

g) Impuesto sobre Beneficios.


Se calcula en función del resultado del ejercicio, considerándose las diferencias existentes entre el resultado contable y fiscal (base imponible del impuesto) y distinguiendo en éstas su carácter de "Permanentes o Temporales" a efectos de determinar el Impuesto sobre Sociedades Devengado en el ejercicio. Las diferencias entre el Impuesto sobre Sociedades a Pagar y el Devengado, se registran como Impuesto sobre Beneficios Anticipado o Diferido, según corresponda.

h) Transacciones en Moneda Extranjera.

La conversión a moneda nacional de moneda extranjera y otros medios líquidos en poder de la Empresa, así como los créditos y débitos, se realiza aplicando el tipo de cambio vigente en la fecha de la operación. Al cierre del ejercicio se valoran al tipo de cambio vigente en ese momento.

i) Ingresos y Gastos.

Se hallan contabilizados de conformidad a las reglas de valoración contenidas en el Plan General Contable.



5.- Gastos de Establecimiento.

N/A.

  
D. Javier Mendicouague Corcho.

  
D. J. Victor Villalobos Fernández.

  
D. Jorge Claret Ballesté.

  
D. José R. Carreras Pérez.

  
D. Higinio Soler López.

## 6.- Inmovilizado Inmaterial.

### I.- Composición al Inmovilizado Inmaterial en Leasing.

#### a) Inversiones

Saldo a 1.01.99	118.620.389.-
+ Altas	103.937.-
- Traspasos	<u>5.633.561.-</u>
(a) Saldo a 31 de Diciembre de 1999 .....	113.090.765.-

#### b) Detalle de la Amortización Acumulada.

Saldo Fondo Acumulado a 1.01.99	10.677.072.-
+ Dotaciones de 1999 realizadas	9.672.636.-
- Traspaso a A.A.Inmovilizado Material	<u>1.690.044.-</u>
(b) Saldo a 31 de Diciembre de 1999 .....	18.659.664.-

### II.- Composición Inmovilizado Inmaterial Aplicaciones Informáticas.

#### a) Inversiones

Saldo a 1.01.99	809.917.-
+ Movimiento 1999	106.149.-
(c) Saldo a 31 de Diciembre de 1999 .....	<u>916.066.-</u>

(a-b) + c Inmovilizado Inmaterial Neto:

95.347.167

La entidad a la finalización de los contratos de arrendamiento financieros procede a traspasar a cuentas del inmovilizado material los saldos de inmovilizado inmaterial y su amortización practicada, de acuerdo con la norma de valoración 5ª.f).



  
D. Javier Mendicouague Corcho.

  
D. J. Victor Villalobos Fernández

  
D. Jorge Claret Ballesté.

  
D. José R. Carreras Pérez


  
D. Higinio Soler López.


III.- Detalle de los contratos de arrendamientos financieros.

ENTIDAD	CONCEPTO	VALOR BIEN	OPCION COMPRA	DURACION	CUOTAS PDTES.	ULTIMO VTO.
BANSALEASING	CUBIERTA METAL.	4.844.838.-	166.933.-	36 CUOTAS	6	4.06.2000
BBV Nº. 74114	EQ. COGENERACION	60.755.000.-	972.146.-	60 CUOTAS	31	JUL-2002
BBV Nº. 73338	EQ. COGENERACION	33.910.613.-	861.454.-	48 CUOTAS	21	SEPT-2001
ARGENTARIA	MAQ. ROTOLINE	6.922.407.-	210.593.-	38 CUOTAS	11	NOV-2000
BANSABADELL LEASING 6203	MAQUINARIA RODYPRINT	3.066.723.-	91.855.-	36 CUOTAS	1	FEB-2000
ARGENTARIA	CARRETILLA SAMSUNG	3.591.184.-	103.937.-	36 CUOTAS	22	OCT-2001
		113.090.765.-				


7.- Inmovilizado Material.


Ver detalle en página 17




  
D. Javier Mendicouague Corcho.

  
D. J. Victor Villalobos Fernández.


  
D. Jorge Claret Ballesté.

  
D. José R. Carreras Pérez.

  
D. Higinio Soler López.

I.- Detalle de movimientos del Inmovilizado Material.

CONCEPTO	SDO.S/BALANCE ENTIDAD A 31/12/98	ALTAS	BAJAS	TRASPASOS	SDO.S/BALANCE ENTIDAD 31/12/99	SDO. FONDO AMORTIZACION
<b>TERRENOS Y CONSTRUCCIONES:</b>	<b>158.261.537.-</b>	---	---	---	<b>158.261.537.-</b>	<b>48.073.372.-</b>
TERRENOS Y BIENES NAT.	22.304.393.-	---	---	---	22.304.393.-	---
EDIFICIOS	135.957.144.-	---	---	---	135.957.144.-	48.073.372.-
<b>MAQUINARIA E INSTALAC.:</b>	<b>188.441.565.-</b>	<b>1.256.677.-</b>	<b>7.514.341.-</b>	<b>-51.115.747.-</b>	<b>131.068.154.-</b>	<b>78.674.270.-</b>
LINEA FABRICACION Nº.1	54.146.688.-	---	---	- 32.235.760.-	21.910.928.-	16.320.698.-
LINEA FABRICACION Nº.2	4.855.890.-	---	3.052.588.-	---	1.803.302.-	371.262.-
SECCION ACABADOS	58.430.089.-	450.000.-	---	- 17.892.330.-	40.987.759.-	---
FULMINOSAS	4.117.528.-	---	---	---	4.117.528.-	4.635.684.-
INSTALACIONES	35.133.316.-	---	---	---	35.133.316.-	28.491.614.-
MAQUINARIA AUXILIAR	6.265.953.-	---	---	---	6.265.953.-	1.191.500.-
POZOS	3.834.321.-	---	---	- 987.657.-	2.846.664.-	2.357.792.-
REPUESTOS	26.893.-	---	---	---	26.893.-	164.298.-
SECCION TALLER	1.852.963.-	---	---	---	1.852.963.-	968.079.-
SECCION LINTERS	4.-	---	---	---	4.-	---
SECCION ACABADOS LINEA PU	4.461.753.-	806.677.-	4.461.753.-	---	806.677.-	24.173.343.-
LINEA DE COGENERACION	15.316.167.-	---	---	---	15.316.167.-	---
<b>UTILLAJE:</b>	<b>15.526.165.-</b>	<b>4.129.820.-</b>	<b>3.664.365.-</b>	---	<b>15.991.620.-</b>	<b>7.116.068.-</b>
<b>MOBILIARIO:</b>	<b>9.465.971.-</b>	<b>149.034.-</b>	<b>1.076.642.-</b>	---	<b>8.538.363.-</b>	<b>7.483.436.-</b>
<b>INVENTARIO LEY PRESUPUESTOS:</b>	<b>24.123.864.-</b>	---	<b>781.265.-</b>	<b>- 1.303.374.-</b>	<b>22.039.225.-</b>	---
<b>ELEMENTOS TPTE.:</b>	<b>2.561.073.-</b>	<b>50.000.-</b>	---	---	<b>2.611.073.-</b>	<b>497.932.-</b>
<b>EQUIPO INFORMATICO:</b>	<b>1.689.563.-</b>	<b>216.452.-</b>	---	---	<b>1.906.015.-</b>	<b>432.144.-</b>
	<b>400.069.738.-</b>	<b>5.801.983.-</b>	<b>13.036.613.-</b>	<b>- 52.419.121.-</b>	<b>340.415.987.-</b>	<b>142.277.222.-</b>



Fdo.: Javier Mendicouague Qordho. Fdo.: J. Victor Villalobos Fernández. Fdo.: Jorge Claret Ballesté. Fdo.: José R. Carreras Pérez. Fdo.: Higinio Soler López.

## 8.- Inversiones Financieras.

N/A.

## 9.- Existencias.

La disponibilidad de las existencias no está limitada por ninguna garantía, pignoración o fianza. La Sociedad carece de compromisos firmes de compra y venta, así como contratos de futuro relativos a las existencias.

CONCEPTO	VALORACION A 31.12.98	VALORACION A 31.12.99	DIFERENCIA EXISTENCIAS
MATERIAS PRIMAS Y OTROS APROV.	28.795.204.-	21.532.163.-	- 7.263.041.-
PRODUCTOS EN CURSO Y SEMITERM.	638.631.-	---	- 638.631.-
PRODUCTOS ACABADOS	73.663.661.-	86.954.213.-	+ 13.290.552.-
	103.097.496.-	108.486.376.-	+ 5.388.880.-

## 10.- Fondos Propios.

### I.- Situación de Fondos Propios

CONCEPTO	SALDO A 1.01.98	DISTRIBUCION Bº. 1.998	BENEFICIO-99	SALDO A 31.12.99
CAPITAL SUSCRITO	63.000.000.-	---	---	63.000.000.-
RESERVA LEGAL	12.600.000.-	---	---	12.600.000.-
RESERVA VOLUNTARIA	193.402.713.-	6.208.417.-	---	199.611.130.-
RTDOS. NEGAT. EJ. ANT.	---	---	---	---
PERDIDAS Y GANANCIAS	6.208.417.-	(6.208.417.-)	1.188.343.-	1.188.343.-
RESERV. CTA. ACT.RDL7/96	45.169.436.-	---	---	45.169.436.-
TOTALES: .....	320.380.566.-	---	1.188.343.-	321.568.909.-

D. Javier Mendicouague Corcho.

D. J. Victor Villalobos Fernández.

D. Jorge Claret Ballesté.

D. José R. Carreras Pérez.

D. Higinio Soler López.

La Junta General de Accionistas de la compañía con fecha 15 de Junio de 1999 acordó red denominar el capital en euros, estando éste compuesto por 12.600 acciones de 30,05 Euros cada una estando establecido en 378.630 Euros.

Dichos valores están admitidos a negociación en el mercado secundario oficial, estando por ello obligada a remitir a la C.N.M.V. cuanta información le sea requerida por ésta.

**11.- Subvenciones.**

N/A.

**12.- Provisión para Pensiones y Obligaciones Similares.**

N/A.

**13.- Otras Provisiones del Grupo 1.**

N/A.

**14.- Deudas no Comerciales.**

- Detalle de Deudas con Entidades de Crédito a L/P en página 20



  
D. Javier Mendicouagué Corcho.

  
D. J. Victor Villalobos Fernández.

  
D. Jorge Claret Ballesté.

  
D. José R. Carreras Pérez.

  
D. Higinio Soler López.


LARGO PLAZO

CONCEPTO	SDO.INICIAL A 31.12.98	TRASPASOS ó CANCELAC.	CREACION DE DEUDA	SALDO A 31.12.99	% INTS.	ULTIMO VTO.
PTMO. ICO IBEX. 91731	1.771.104.-	1.264.234.-	---	506.870.-	5,82 %	15.05.2001
ARGENTARIA LEASING	2.652.496.-	2.652.496.-	---	---	4,63 %	2.10.2001
ARGENTARIA LEASING 6724	---	1.440.888.-	2.745.565.-	1.304.677.-	---	---
BANSABADELL LEASING	198.407.-	198.407.-	---	---	---	2.01.2000
BANSALEASING	994.278.-	994.278.-	---	---	6,9 %	4.05.2000
BBV LEASING 74.114	34.002.365.-	13.004.364.-	---	20.998.001.-	5,80 %	6.2002
BBV POLIZA 54154	4.580.534.-	4.580.534.-	---	---	7,50 %	8.07.2000
BBV LEASING 73388	20.611.894.-	11.850.449.-	---	8.761.445.-	8,22 %	9.01.2001
BCO. EXTERIOR	2.404.240.-	2.404.240.-	---	---	6,72 %	20.10.2000
	67.215.318.-	38.389.890.-	2.745.565.-	31.570.993.-		

15.- Situación Fiscal.

15.1. CONCILIACIÓN DEL RESULTADO CONTABLE CON LA BASE IMPONIBLE EN  
EL IMPUESTO SOBRE SOCIEDADES.

Detalle en página 23.



D. Javier Mendicouague Corcho.

D. J. Victor Villalobos Fernández.

D. Jorge Claret Ballesté.

D. José R. Carreras Pérez.

D. Higinio Soler López.



LEFA, S.A.  
21.

Resultado Contable del Ejercicio ..... 1.188.343.-Bº.

	AUMENTO	DISMINUCION
DIFERENCIAS PERMANENTES		
IMPUESTO SOCIEDADES-99	+ 1.274.982.-	+ 2.454.463.-
GASTOS NO DEDUCIBLES	+ 1.179.481.-	- 14.764.620.-
DIFERENCIAS TEMPORALES	---	14.764.620.-
BASE IMPONIBLE:		- 11.121.814.-


### 15.2. CÁLCULO IMPUESTO SOBRE SOCIEDADES DEVENGADO.

Resultado Contable del Ejercicio ..... 2.463.325.-Bº.  
(antes de Impuestos)

DIFERENCIAS PERMANENTES	+ 2.454.463.-
DIFERENCIAS TEMPORALES	- 14.764.620.-
BASE IMPONIBLE	- 9.846.832.-
CUOTA 35 %	---
DEDUCCIONES AFN	---
DEDUCCIONES AFN	---

TOTAL DEDUCCIONES  
PAGOS A CTA. E I.R.P.F.

TOTAL A DEVOLVER: .....



### 16.- Garantías comprometidas con Terceros y Otros Contingencias

N/A.

  
D. Javier Mendicouague Corcho.

  
D. J. Victor Villalobos Fernández.

  
D. Jorge Claret Ballesté.

  
D. José R. Carreras Pérez.

  
D. Higinio Soler López.

## 17.- Ingresos y Gastos.

### 17.1. Detalle de "Consumos"

CONCEPTO	MATERIAS PRIMAS	FABRICACION MAQUINARIA	OTROS APROVIS.	MERCADERIAS
COMPRAS DE 1999	63.737.736.-	5.585.365.-	162.780.153.-	26.985.149.-
DIFERENCIA DE EXISTENCIAS	- 7.263.041.-	---	---	---
	56.474.695.-	5.585.365.-	162.780.153.-	26.985.149.-


### 17.2. Detalle de "Cargas Sociales"

SEG. SOCIAL A CGO. EMPRESA	SUELDOS Y SALARIOS	OTROS GASTOS SOCIALES	INDEMNIZACIONES
49.690.129.-	162.957.938.-	3.903.905.-	5.869.452.-

### 17.3. Detalle de "Provisiones y Pérdidas de Créditos"

..... Provisión Insolvencias .....

SALDO PROVISION a 31.12.98	DOTACION INSOLVENCIAS	CANCELACION DE DOTACIONES	SALDO 31.12.99
10.081.117.-	4.545.377.-	912.007.-	5.457.384.-



D. Javier Mendicouague Corcho.

D. J. Victor Villalobos Fernández.

D. Jorge Claret Ballesté.

D. José R. Carreras Pérez.

D. Higinio Soler López.

#### 17.4. Detalle Personal por Categorías

CATEGORIA	nº. medio Empleados
. Gerente	1
. Técnicos	2
. Jefe Departamento	6
. Administrativos	5
. Oficial 1ª	1
. Oficial 2ª	3
. Profesional 1ª	27
<b>Total Empleados .....</b>	<b>45</b>

#### 18.- Otra Información.

Las remuneraciones satisfechas a los miembros del Organo de Administración durante 1999 por todos los conceptos han sido de Ptas.- 6.687.804.-.

#### 19.- Acontecimientos Posteriores al Cierre.

N/A.



D. Javier Mendicouague Corcho.

D. J. Victor Villalobos Fernández.

D. Jorge Claret Ballesté.


D. José R. Carreras Pérez

D. Higinio Soler López.

20.- Cuadro de Financiación.

APLICACIONES	1.999	1.998
1.- RECURSOS APLICAD. EN LAS OPERACIONES	35.844.048.-	---
2.- ADQUISICION DE INMOVILIZADO	---	---
3.- CANCEL. O TRASP. A LARGO O C/PLAZO	35.434.306.-	41.341.145.-
4.- PROVISIONES	---	---
5.- GTOS. A DISTRIB. EN VARIOS EJERCICIOS	---	---
TOTAL APLICACIONES	71.278.354.-	41.341.145.-
EXCESO DE ORIGEN SOBRE APLICACIONES	7.289.-	---
(AUMENTO CAPITAL CIRCULANTE)	71.285.643.-	---

ORÍGENES	1.999	1.998
1.- RECURSOS PROCED. DE LAS OPERACIONES	---	6.208.417.-
2.- CANCEL. O TRASP. A LARGO O C/PLAZO	71.285.643.-	---
3.- ING. A DISTRIBUIR EN VARIOS EJERCICIOS	---	961.411.-
5.- GTOS. A DISTRIBUIR EN VARIOS EJERCICIOS	---	8.012.523.-
6.- DISTRIBUCION DE INMOVILIZADO	---	3.259.366.-
TOTAL ORÍGENES	71.285.643.-	18.441.717.-
EXCESO DE APLICAC. SOBRE ORÍGENES	---	---
(DISMINUCIÓN DEL CAPITAL CIRCULANTE)	---	22.899.428.-





D. Javier Mendicouague Corcho.

D. J. Victor Villalobos Fernández.


D. Jorge Claret Ballesté. D. José R. Carreras Pérez. D. Higinio Soler López.


VARIACION CAPITAL CIRCULANTE	EJERCICIO	1.999	EJERCICIO	1.998
	AUMENTOS	DISMINUC.	AUMENTOS	DISMINUC.
1.- EXISTENCIAS	4.029.942.-	---	42.634.504.-	---
2.- DEUDORES	---	7.216.430.-	---	18.224.116.-
3.- ACREEDORES	---	6.172.241.-	---	16.241.978.-
4.- TESORERIA	7.133.768.-	---	---	29.161.069.-
5.- AJUSTES PERIODIFICACION	2.232.250.-	---	---	1.906.769.-
TOTAL	13.395.960.-	13.388.671.-	42.634.504.-	65.533.932.-
VARIACIÓN DEL CAPITAL CIRCULANTE	7.289.-			22.899.428.-




  
D. Javier Mendicouague Corcho.

  
D. J. Victor Villalobos Fernández.

  
D. Jorge Claret Ballesté.

  
D. José R. Carreras Pérez.

  
D. Higinio Soler López.

### **INFORME DE GESTION:**

Una vez ha sido formulada la memoria del ejercicio 1999 y expuesta ante esta Junta General las cuentas anuales, les expongo a continuación el informe de gestión del ejercicio:

En este último ejercicio, los resultados obtenidos por la compañía han descendido respecto a los del ejercicio precedente, ello ha estado motivado por la bajada de ventas que se ha producido no solo en los mercados nacionales sino también en nuestros clientes comunitarios y extranjeros. Respecto a los clientes nacionales se ha producido un ligero descenso.

De cara al ejercicio próximo nuestros departamentos de tecnología y desarrollo han lanzado al mercado un nuevo producto, que después de sustantivas pruebas, esta dando a fecha de hoy la respuesta deseada, siendo su introducción en el mercado muy superficial y esperándose resultados cada vez mejores de calidad y respuesta sobre todo en los mercados extranjeros.

Aunque hemos reducido los costes a los niveles máximos para obtener una rentabilidad a nuestra explotación esta no ha sido posible y esperamos que el ciclo a la baja se estabilice en el 2000, pues por la experiencia vivida en otras etapas negativas, el mercado no admite caídas continuadas.

De cara al 2000 nuestra compañía entra en el último ejercicio de aplicación de las cifras económicas en Pesetas siendo este un año de transición y habitualidad a la nueva moneda europea.

También estamos implantando la previsión y evaluación de riesgos laborales en este ejercicio, medidas que influirán en una mejora de las actividades laborales.

Respecto a la producción propia de energía, mediante la central de cogeneración esta se ha aumentado en comparación con otros años y parece que los problemas habidos en su puesta en marcha han desaparecido.

  
D. Javier Mendicouague Corcho.

  
Fdo.: J. Victor Villalobos Fernández.

  
D. Jorge Claret Ballesté.

  
D. José R. Carreras Pérez.

  
D. Higinio Soler López.



# ANEXO

## Modelo de documento de información sobre acciones propias

(Artículo 97 de la Ley del Mercado de Valores)

Sociedad: IEFA S/A ..... Número de identificación Fiscal: A08119642 .....  
Domicilio social: INDUSTRIA 5 .....  
Municipio: NOUET DEL VAUCL ..... Provincia: BARCELONA ..... Ejercicio: 1995 .....  
Saldo al cierre del ejercicio precedente: ..... acciones. .... por 100 de capital social  
Saldo al cierre del ejercicio: ..... acciones. .... por 100 del capital social

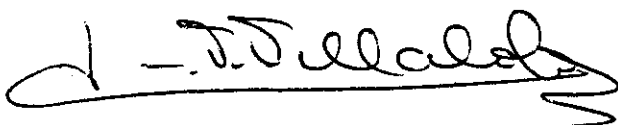
[illegible]

(1)	AO:	Adquisición originaria de acciones propias o de la sociedad dominante ( artículo 74 de la Ley de Sociedades Anónimas).
	AD:	Adquisición derivativa directa; AI: Adquisición derivativa indirecta; AL: Adquisiciones libres (artículo 77 de la Ley de Sociedades Anónimas).
	ED:	Enajenación de acciones adquiridas en contravención de los tres primeros requisitos del artículo 75 de la Ley de Sociedades Anónimas; EL: Enajenación de acciones de libre adquisición ( artículo 78.1 de la Ley de Sociedades Anónimas).
	RD:	Amortización de estas acciones ex artículo 75 de la Ley de Sociedades Anónimas; RL: Amortización de acciones de libre adquisición ( Artículo 78.2 de la Ley de Sociedades Anónimas).
	AG:	Aceptación de acciones propias en garantía ( artículo 80 de la Ley de Sociedades Anónimas).
	AF:	Acciones adquiridas mediante asistencia financiera de la propia sociedad ( Artículo 81 de la Ley de Sociedades Anónimas).
	PR:	Participaciones recíprocas ( Artículo 82 de la Ley de Sociedades Anónimas).


**FIRMAN ESTA COMUNICACIÓN (1):**




Fdo.: Javier Mendiavague Corcho.




Fdo.: J. Víctor Villalobos Fernández.



Fdo.: Jorge Claret Ballester.



Fdo.: Higinio Soler López.



Fdo.: Jose Nave Carreras Pérez.