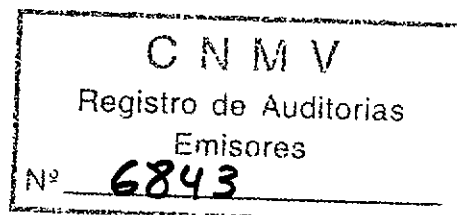


INFORME DE AUDITORÍA
* * * *
BANCO ATLÁNTICO, S.A.
Cuentas Anuales correspondientes
a los ejercicios terminados
el 31 de diciembre de 2000 y 1999
e Informe de Gestión del ejercicio 2000



INFORME DE AUDITORÍA DE CUENTAS ANUALES

A los accionistas de
Banco Atlántico, S.A.


1. Hemos auditado las cuentas anuales de BANCO ATLÁNTICO, S.A. que comprenden los balances de situación al 31 de diciembre de 2000 y 1999 y las cuentas de pérdidas y ganancias y la memoria correspondientes a los ejercicios anuales terminados en dichas fechas, cuya formulación es responsabilidad de los Administradores del Banco. Nuestra responsabilidad es expresar una opinión sobre las citadas cuentas anuales en su conjunto, basada en el trabajo realizado de acuerdo con las normas de auditoría generalmente aceptadas, que requieren el examen, mediante la realización de pruebas selectivas, de la evidencia justificativa de las cuentas anuales y la evaluación de su presentación, de los principios contables aplicados y de las estimaciones realizadas.

2. Como se indica en el apartado 2.d de la Memoria, en los ejercicios 2000 y 1999 Banco Atlántico, S.A. ha cargado a reservas el coste estimado de las indemnizaciones y pensiones futuras derivadas de la jubilación anticipada de determinados empleados que han formalizado su prejubilación en dicho ejercicio, por un importe, neto de su correspondiente efecto fiscal, de 1.968 y 1.185 millones de pesetas en los citados ejercicios respectivamente. Estos cargos cuenta con la aprobación de la Junta General de Accionistas y con la autorización de Banco de España en uso de las facultades que le atribuye la Norma Decimotercera de la Circular 4/1991.

3. En nuestra opinión, las cuentas anuales de los ejercicios 2000 y 1999 adjuntas expresan, en todos los aspectos significativos, la imagen fiel del patrimonio y de la situación financiera de Banco Atlántico, S.A. al 31 de diciembre de 2000 y 1999 y de los resultados de sus operaciones y de los recursos obtenidos y aplicados durante los ejercicios anuales terminados en dichas fechas y contienen la información necesaria y suficiente para su interpretación y comprensión adecuada, de conformidad con principios y normas contables generalmente aceptados aplicados uniformemente.

4. El informe de gestión adjunto del ejercicio 2000, contiene las explicaciones que los Administradores consideran oportunas sobre la situación del Banco, la evolución de sus negocios y sobre otros asuntos y no forma parte integrante de las cuentas anuales. Hemos verificado que la información contable que contiene el citado informe de gestión concuerda con la de las cuentas anuales del ejercicio 2000. Nuestro trabajo como auditores se limita a la verificación del informe de gestión con el alcance mencionado en este mismo párrafo y no incluye la revisión de información distinta de la obtenida a partir de los registros contables del Banco.

ERNST & YOUNG



José Miguel Andrés Torrecillas

29 de marzo de 2001



BANCO ATLANTICO, S.A.

**Cuentas Anuales
e Informe de Gestión.
Ejercicio 2000**

*Cuentas Anuales correspondientes a los ejercicios
terminados el 31 de diciembre de 2000 y 1999 e Informe de Gestión
correspondiente al ejercicio terminado el 31 de diciembre de 2000*

6

INDICE

	<u>Página</u>
● Cuentas anuales.....	3
♦ Balances de situación.....	5
♦ Cuentas de pérdidas y ganancias.....	7
♦ Memoria.....	8
● Informe de gestión.....	61

✓

BANCO ATLANTICO, S.A.

**Cuentas anuales
Ejercicio 2000**

6

BANCO ATLANTICO, S.A.

**Balances de situación
Cuentas de pérdidas y ganancias**

1

BANCO ATLANTICO, S.A.
Balances de situación al 31 de diciembre de 2000 y 1999

<u>ACTIVO</u>	<u>Millones de Pesetas</u>	
	<u>2000</u>	<u>1999</u>
CAJA Y DEPÓSITOS EN BANCOS CENTRALES.....	21.025	34.069
Caja.....	5.588	5.161
Banco de España.....	7.732	24.570
Otros bancos centrales.....	7.705	4.338
DEUDAS DEL ESTADO	33.281	93.435
ENTIDADES DE CRÉDITO	510.246	428.868
A la vista.....	9.774	13.911
Otros créditos.....	500.472	414.957
CRÉDITOS SOBRE CLIENTES	708.881	609.078
OBLIGACIONES Y OTROS VALORES DE RENTA FIJA	924	1.075
De emisión pública.....	497	460
Otros emisores.....	427	615
Pro-memoria:títulos propios	-	-
ACCIONES Y OTROS TÍTULOS DE RENTA VARIABLE	5.067	3.872
PARTICIPACIONES	266	398
En entidades de crédito.....	-	-
Otras participaciones.....	266	398
PARTICIPACIONES EN EMPRESAS DEL GRUPO	7.367	6.618
En entidades de crédito.....	1.621	1.174
Otras.....	5.746	5.444
ACTIVOS INMATERIALES	1.303	943
Gastos de constitución.....	-	-
Otros gastos amortizables.....	1.303	943
ACTIVOS MATERIALES	23.373	23.234
Terrenos y edificios de uso propio.....	9.723	9.932
Otros inmuebles.....	2.180	2.982
Mobiliario, instalaciones y otros.....	11.470	10.320
CAPITAL SUSCRITO NO DESEMBOLSADO	-	-
Dividendos pasivos reclamados no desembolsados.....	-	-
Resto.....	-	-
ACCIONES PROPIAS	-	-
Pro-memoria: nominal	-	-
OTROS ACTIVOS	39.668	13.399
CUENTAS DE PERIODIFICACIÓN	8.599	9.799
PÉRDIDAS DEL EJERCICIO	-	-
TOTAL	<u>1.360.000</u>	<u>1.224.788</u>

BANCO ATLANTICO, S.A.
Balances de situación al 31 de diciembre de 2000 y 1999

<u>PASIVO</u>	<u>Millones de Pesetas</u>	
	<u>2000</u>	<u>1999</u>
ENTIDADES DE CRÉDITO	280.388	290.463
A la vista.....	18.188	17.469
A plazo o con preaviso.....	262.200	272.994
DÉBITOS A CLIENTES	893.071	818.263
Depósitos de ahorro.....	795.163	728.387
A la vista.....	298.976	278.372
A plazo.....	496.187	450.015
Otros débitos.....	97.908	89.876
A la vista.....	59	130
A plazo.....	97.849	89.746
DÉBITOS REPRESENTADOS POR VALORES NEGOCIABLES ...	18.669	5
Bonos y obligaciones en circulación.....	-	-
Pagarés y otros valores.....	18.669	5
OTROS PASIVOS	41.766	30.594
CUENTAS DE PERIODIFICACIÓN	8.907	6.992
PROVISIONES PARA RIESGOS Y CARGAS	23.282	3.352
Fondo de pensionistas.....	20.307	938
Provisión para impuestos.....	-	-
Otras provisiones.....	2.975	2.414
FONDO PARA RIESGOS BANCARIOS GENERALES	-	-
BENEFICIOS DEL EJERCICIO	8.298	7.275
PASIVOS SUBORDINADOS	14.975	-
CAPITAL SUSCRITO	20.893	20.893
PRIMAS DE EMISIÓN	2.645	2.645
RESERVAS	47.106	44.306
RESERVAS DE REVALORIZACIÓN	-	-
RESULTADOS DE EJERCICIOS ANTERIORES	-	-
TOTAL	<u>1.360.000</u>	<u>1.224.788</u>

CUENTAS DE ORDEN

PASIVOS CONTINGENTES	194.932	170.141
Redescuentos, endosos y aceptaciones.....	766	1.147
Activos afectos a diversas obligaciones.....	15	15
Avales y cauciones.....	155.363	129.730
Otros pasivos contingentes.....	38.788	39.249
COMPROMISOS	388.265	364.973
Cesiones temporales con opción de recompra.....	-	-
Disponibles por terceros.....	354.825	334.900
Otros compromisos.....	33.440	30.073

BANCO ATLANTICO, S.A.
Cuentas de pérdidas y ganancias.
Ejercicios anuales terminados el 31 de diciembre de 2000 y 1999

	Millones de pesetas	
	2000	1999
Intereses y rendimientos asimilados.....	69.140	53.426
de los que:		
<i>de la cartera de renta fija</i>	3.483	4.437
Intereses y cargas asimiladas.....	(41.225)	(28.152)
Rendimiento de la cartera de renta variable.....	1.321	1.273
De acciones y otros títulos de renta variable.....	25	16
De participaciones.....	100	60
De participaciones en el grupo.....	1.196	1.197
Margen de Intermediación	29.236	26.547
Comisiones percibidas.....	15.228	14.326
Comisiones pagadas.....	(1.671)	(1.572)
Resultados de operaciones financieras.....	2.906	1.575
Margen Ordinario	45.699	40.876
Otros productos de explotación.....	259	271
Gastos generales de administración.....	(31.042)	(28.726)
Gastos de personal.....	(21.200)	(19.773)
de los que:		
<i>Sueldos y salarios</i>	(15.194)	(14.729)
<i>Cargas sociales</i>	(4.369)	(4.195)
de las que: <i>pensiones</i>	(826)	(638)
Otros gastos administrativos.....	(9.842)	(8.953)
Amort. y saneamiento de activos materiales e inmateriales.....	(2.186)	(2.092)
Otras cargas de explotación.....	(838)	(659)
Margen de Explotación	11.892	9.670
Amortización y provisiones para insolvencias.....	(1.897)	(1.531)
Saneamiento de inmovilizaciones financieras.....	(734)	(237)
Dotación al fondo para riesgos bancarios generales.....	-	-
Beneficios extraordinarios.....	3.123	3.041
Quebrantos extraordinarios.....	(376)	(1.091)
Resultado antes de impuestos	12.008	9.852
Impuesto de sociedades.....	(3.505)	(2.465)
Otros impuestos.....	(205)	(112)
Resultado del Ejercicio	8.298	7.275

BANCO ATLANTICO, S.A.

Memoria

1
t

INDICE

	<u>Pág.</u>
1. ACTIVIDAD	10
2. BASES DE PRESENTACION DE LAS CUENTAS ANUALES	10
a) Imagen fiel.....	10
b) Determinación del Patrimonio	11
c) Cambios normativos y comparación de la información.....	11
d) Jubilaciones anticipadas.....	12
3. PRINCIPIOS DE CONTABILIDAD APLICADOS	12
4. DISTRIBUCION DE LOS RESULTADOS.....	22
5. CAJA Y DEPOSITOS EN BANCOS CENTRALES	22
6. DEUDAS DEL ESTADO	23
7. ENTIDADES DE CREDITO (ACTIVO).....	25
8. CREDITOS SOBRE CLIENTES	26
9. OBLIGACIONES Y OTROS VALORES DE RENTA FIJA	27
10. ACCIONES Y OTROS TITULOS DE RENTA VARIABLE.....	28
11. PARTICIPACIONES.....	30
12. PARTICIPACIONES EN EMPRESAS DEL GRUPO.....	31
13. ACTIVOS MATERIALES	33
14. OTROS ACTIVOS	34
15. CUENTAS DE PERIODIFICACION (ACTIVO).....	35
16. ENTIDADES DE CREDITO (PASIVO).....	35
17. DEBITOS A CLIENTES	36
18. DEBITOS REPRESENTADOS POR VALORES NEGOCIABLES.....	38
19. OTROS PASIVOS.....	38
20. CUENTAS DE PERIODIFICACION (PASIVO)	39
21. PROVISIONES PARA RIESGOS Y CARGAS	39
22. MOVIMIENTO DE FONDOS ESPECIALES Y GENERALES.....	40
23. PASIVOS SUBORDINADOS	41
24. CAPITAL SUSCRITO.....	42
25. RESERVAS Y RESULTADOS DE EJERCICIOS ANTERIORES	43
26. RECURSOS PROPIOS	43
27. ACTIVOS AFECTOS EN GARANTIA DE COMPROMISOS	44
28. AVALES Y CAUCIONES	45
29. OPERACIONES DE FUTURO.....	45
30. SALDOS Y TRANSACCIONES CON SOCIEDADES PARTICIPADAS.....	46
31. CUENTA DE PERDIDAS Y GANANCIAS	47
Distribución geográfica de la cifra de negocios	47
Información referida a los gastos de personal	47
Otros gastos administrativos.....	48
Otros productos de explotación	48
Otras cargas de explotación.....	48
Beneficios extraordinarios	48
Quebrantos extraordinarios	49
32. SITUACION FISCAL.....	49
33. CUADRO DE FINANCIACION	51
34. INFORMACION REFERIDA A LOS MIEMBROS DEL CONSEJO DE ADMINISTRACION	52
ANEXO	53



BANCO ATLANTICO, S.A.

MEMORIA CORRESPONDIENTE A LOS EJERCICIOS ANUALES TERMINADOS EL 31 DE DICIEMBRE DE 2000 Y 1999

1. ACTIVIDAD

Banco Atlántico, S.A. (en adelante, el Banco) es una entidad de crédito constituida en Barcelona el año 1901. Su objeto social es la realización de toda clase de operaciones bancarias en general, según lo establecido en el artículo 2 de sus Estatutos Sociales, y se encuentra sujeta a la normativa y regulaciones de las entidades bancarias operantes en España y de las entidades de crédito, en general.

El Banco tiene su domicilio social en Barcelona, Avda. Diagonal, 407 Bis., y desarrolla su actividad a través de 260 oficinas distribuidas por toda la geografía española, dos oficinas situadas en Estados Unidos (Nueva York y Miami), una en Portugal (Lisboa) y una en Gran Cayman.

El Banco es la sociedad dominante de un grupo de entidades, cuya actividad controla directa o indirectamente. En el anexo se muestran las informaciones significativas de las entidades que, junto con el Banco, constituyen el Grupo Financiero Banco Atlántico.

2. BASES DE PRESENTACION DE LAS CUENTAS ANUALES

a) Imagen fiel.

Las cuentas anuales de Banco Atlántico, S.A. se han preparado en base a los registros de contabilidad del Banco y se presentan siguiendo los modelos establecidos por la Circular de Banco de España 4/1991, de 14 de junio y sus sucesivas modificaciones, de forma que muestran la imagen fiel del patrimonio, de la situación financiera y de los resultados del Banco.

Las cuentas anuales al 31 de diciembre de 2000 de Banco Atlántico, S.A. se hallan pendientes de aprobación por la Junta General de Accionistas. No obstante, el Consejo de Administración de Banco Atlántico, S.A. considera que dichas cuentas anuales serán aprobadas sin cambios significativos.

b) Determinación del patrimonio.

Los balances de situación y cuentas de pérdidas y ganancias adjuntos se presentan según los modelos establecidos en la Circular 4/1991 del Banco de España, siendo la evaluación del neto patrimonial de Banco Atlántico, S.A. al 31 de diciembre de 2000 y 1999 la siguiente:

	Millones de pesetas	
	2000	1999
Capital.....	20.893	20.893
Prima de emisión.....	2.645	2.645
Reservas.....	47.106	44.306
Beneficio del ejercicio.....	8.298	7.275
Patrimonio neto contable.....	78.942	75.119
Distribución de dividendo.....	(2.507)	(2.507)
Patrimonio neto, después de la aplicación de los resultados del ejercicio.....	76.435	72.612

c) Cambios normativos y comparación de la información.

Los cambios más significativos producidos en la normativa contable en 2000 y 1999 que afectan a las cuentas anuales han sido los siguientes:

1. La circular 7/1998, de 3 de julio, de Banco de España, introdujo diversas modificaciones en la Circular 4/1991, parte de las cuales fueron tenidas en cuenta en la elaboración de las cuentas anuales del ejercicio 1999, destacando las que afectan a la nueva presentación de determinadas cuentas de balance y que supusieron las siguientes reclasificaciones de saldos de balance:

- Al capítulo *Otros Activos* se traspasaron los saldos de las cuentas de cheques a cargo de entidades de crédito y de cámara de compensación, procedentes ambas del capítulo de *Entidades de Crédito*, así como el saldo de la cuenta de operaciones financieras pendientes de liquidar que figuraba en el capítulo de *Créditos sobre Clientes*.
- Al capítulo de *Otros Pasivos* se traspasaron desde *Entidades de Crédito* los saldos de la cuenta de cámara de compensación, así como las cuentas de recaudación y especiales procedentes de *Débitos a Clientes*.

2. La circular 9/1999, de 17 de diciembre, de Banco de España, ha introducido diversas modificaciones en la Circular 4/1991, cuya entrada en vigor, en sus aspectos más relevantes, se produjo con fecha 1 de julio de 2000. La modificación más significativa es la incorporación de una exigencia adicional de provisiones a través de la creación de un fondo para la cobertura estadística de insolvencias, que se constituye, a partir de dicha fecha, dotando en cada trimestre en la cuenta de pérdidas y ganancias, la diferencia positiva entre una cuarta parte de la estimación de las insolvencias globales latentes en las diferentes carteras de riesgos homogéneos, y las dotaciones netas para insolvencias específicas realizadas en el trimestre, deducida la recuperación de activos amortizados. Este fondo estadístico será, como máximo, igual al triple de la suma de los productos de los importes de las diferentes categorías de

riesgo crediticio por sus correspondientes coeficientes establecidos en la citada circular. Este fondo para la cobertura estadística de insolvencias ha supuesto una dotación de 598 millones de pesetas.

3. La Circular 5/2000, de 19 de septiembre, de Banco de España, ha introducido diversas modificaciones en la Circular 4/1991 con entrada en vigor en el año 2000 referentes a las nuevas bases técnicas de cálculo y el tratamiento contable aplicables a la instrumentación de los compromisos por pensiones conforme al Real Decreto 1588/1999 de 15 de octubre, incluyendo el régimen transitorio para la cobertura de la diferencia derivada del empleo de las nuevas hipótesis. Como consecuencia de la entrada en vigor de esta circular al 31 de diciembre de 2000 el Banco ha registrado por importe de 19.540 millones de pesetas, la reserva matemática correspondiente a las pólizas contratadas para asegurar sus compromisos por pensiones (Ver apartado 3.i y 22) en los epígrafes de *Otros activos* y *Provisiones para riesgos y cargas - Fondo de Pensionistas*, del activo y del pasivo del balance de situación. A 31 de diciembre de 1999, estos compromisos aparecían registrados en las cuentas de orden del Banco, por lo que este hecho debe tenerse en cuenta a efectos de comparar las cifras correspondientes al ejercicio 2000, con las del ejercicio precedente.

d) Jubilaciones anticipadas.

En 2000 y 1999, el Banco ha cargado a reservas el coste estimado de las indemnizaciones y pensiones futuras derivadas de la jubilación anticipada de 130 y 87 empleados, respectivamente, por importe de 1.968 y 1.185 millones de pesetas, neto de su correspondiente efecto fiscal, estimado en 1.060 y 638 millones de pesetas en cada uno de dichos años, respectivamente. Dichas operaciones cuentan con las pertinentes autorizaciones de las Junta Generales de Accionistas del Banco celebradas el 22 de junio de 2000 y 27 de mayo de 1999, respectivamente y del Banco de España (ver apartados 3.i y 25).

3. PRINCIPIOS DE CONTABILIDAD APLICADOS

Las cuentas anuales de 2000 y 1999 han sido preparadas de conformidad con los principios y criterios contables establecidos por el Banco de España en la Circular 4/1991. A continuación se describen los principios más significativos.

a) Principio de devengo

Los ingresos y gastos se contabilizan en función del período de devengo de los mismos, aplicándose el método financiero para aquellas operaciones con plazos de liquidación superior a doce meses. No obstante, siguiendo el principio de prudencia y de acuerdo con lo dispuesto en la normativa del Banco de España, los intereses devengados por los deudores en mora, litigio o de cobro dudoso, incluidos los derivados del riesgo-país, se reconocen como ingreso en el momento de su cobro.

Según la práctica bancaria en España, las transacciones se registran en la fecha en que se producen, que puede diferir de su correspondiente fecha de valor, en base a la cual se calculan los ingresos y gastos por intereses.

b) Moneda extranjera

Desde el 1 de enero de 1999, inclusive, la moneda del sistema monetario nacional es el euro, tal y como esta moneda se define en el Reglamento (CE) 974/98 del Consejo, de 3 de mayo de 1998. El euro sucede sin solución de continuidad y de modo íntegro a la peseta como moneda del sistema monetario nacional. La unidad monetaria y de cuenta del sistema es un euro. Los billetes y monedas denominados en euros serán los únicos de curso legal en el territorio nacional.

No obstante lo indicado en el párrafo anterior, la peseta podrá continuar siendo utilizada como unidad de cuenta del sistema monetario en todo instrumento jurídico, en cuanto subdivisión del euro, con arreglo al tipo de conversión fijo de 166,386 pesetas por euro, hasta 31 de diciembre de 2001. A partir de dicho momento, la utilización de la peseta como unidad de cuenta no gozará de la protección del sistema monetario. Los billetes y monedas denominados en pesetas continuarán siendo válidos como medio de pago de curso legal durante los primeros meses del año 2002, período en el que se efectuará el canje de billetes y monedas en pesetas por billetes y monedas en euros con arreglo al tipo fijo de conversión.

Como consecuencia de lo anterior, los detalles por divisas de diversos epígrafes y cuentas recogidos en esta memoria agrupan en el concepto de moneda nacional, las pesetas junto con los euros, así como el resto de monedas de Estados pertenecientes a la Unión Monetaria.

Los activos y pasivos en moneda extranjera, se han convertido en primer lugar a euros utilizando los tipos de cambio oficiales publicados por el Banco Central Europeo a la fecha de cierre de cada ejercicio, y posteriormente al tipo de cambio fijo de conversión de 166,386 pesetas por euro, con excepción de las inversiones en inmuebles de uso propio y las participaciones de carácter permanente financiados con pesetas, que se valoran a los tipos de cambio histórico.

Las operaciones de compraventa a plazo de divisas contra divisas y de divisas contra pesetas, que no son de cobertura, se han convertido a pesetas al cambio del mercado de divisas a plazo a la fecha de cierre, tomando para ello las cotizaciones publicadas por el Banco de España a tal efecto. El beneficio o pérdida neto de esta valoración ha sido registrado íntegramente en las cuentas de pérdidas y ganancias con contrapartida en los capítulos *Otros Activos* y *Otros Pasivos* de los balances de situación adjuntos.

Las operaciones de compraventa de divisas contra divisas y divisas contra pesetas que están cubiertas con operaciones de contado, se han convertido a pesetas al cambio medio del mercado de divisas de contado a la fecha de cierre, tomando para ello las cotizaciones publicadas por el Banco de España, a tal efecto. El beneficio o pérdida neto de esta valoración ha sido registrado íntegramente en las cuentas de pérdidas y ganancias con contrapartida en los capítulos *Otros Activos* y *Otros Pasivos* de los balances de situación adjuntos. La diferencia entre el cambio contractual de la operación a plazo y el del contado que le ha servido de cobertura, se periodifica hasta el vencimiento de la primera, con contrapartida en la cuenta de pérdidas y ganancias.

El importe global en Banco Atlántico, S.A. de los elementos de activo expresados en moneda extranjera asciende a 277.505 millones de pesetas (1999: 263.226 millones de

pesetas) y el importe global de los elementos de pasivo expresados en moneda extranjera es de 283.687 millones de pesetas (1999: 236.514 millones de pesetas).

c) Activos dudosos y fondos de insolvencias

Banco Atlántico, S.A. califica como activos dudosos las inversiones crediticias, valores de renta fija y demás saldos deudores cuando incurren en alguna de las situaciones señaladas en la normativa del Banco de España, que hacen referencia fundamentalmente al incumplimiento en el pago de las deudas a su vencimiento y a la existencia de dudas razonables sobre el reembolso total de la operación en el momento y forma prevista contractualmente. Esta calificación se efectúa con independencia de quien sea el titular, la instrumentación o garantía de las operaciones.

Los activos dudosos se registran en el capítulo *Entidades de Crédito (Activo), Créditos sobre clientes u Obligaciones y otros valores de renta fija* de los balances de situación adjuntos, según corresponda.

Asimismo, se califican de muy dudoso cobro y se dan de baja en el activo del balance, con pase a cuentas suspensivas y aplicación de las provisiones constituidas, las operaciones de riesgo cuyos titulares están declarados en quiebra o concurso de acreedores, o sufran un deterioro notorio e irrecuperable de su solvencia, así como los saldos impagados a los tres o cuatro años (seis años en el caso de determinadas operaciones hipotecarias) desde su calificación como dudosos en virtud de lo dispuesto en la normativa en vigor, con las excepciones que la citada normativa establece.

El *Fondo para insolvencias* tiene por objeto cubrir las posibles pérdidas que, en su caso, pudieran producirse en la recuperación íntegra de los riesgos de todo tipo, excepto los de firma, contraídos por el Banco en el desarrollo de su actividad financiera. Los fondos que constituyen la cobertura de insolvencias son el específico, genérico, estadístico y el de riesgo-país.

El fondo de insolvencias, de acuerdo con la Circular 4/1991, se calcula según los siguientes criterios:

- La provisión específica correspondiente a inversiones crediticias y riesgos de firma, excepto riesgo-país, de manera individual de acuerdo con lo establecido en la normativa vigente.
- La provisión genérica del 1% de las inversiones crediticias, títulos de renta fija, pasivos contingentes y activos dudosos sin cobertura obligatoria (siendo el porcentaje del 0,5% para determinados créditos hipotecarios) destinada a la cobertura de riesgos no identificados específicamente pero que pudieran producirse en el futuro.
- La provisión estadística se dota trimestralmente, desde su entrada en vigor el 1 de julio de 2000, por la diferencia positiva entre una cuarta parte de la estimación estadística de las insolvencias globales latentes en las diferentes carteras de riesgos homogéneos (producto de los riesgos crediticios y de firma por los correspondientes coeficientes), como minuendo, y las dotaciones netas para insolvencias realizadas en el trimestre como sustraendo, considerando como dotaciones netas para insolvencias, las específicas, deducida la recuperación de activos amortizados.

- La provisión para riesgo-país, en función de la clasificación estimada del grado de dificultad financiera de cada país. A efectos de esta clasificación, se considera la cotización de las deudas en los mercados financieros internacionales.
- En los contratos de arrendamiento financiero, cuando se decide su rescisión para recuperar el bien, si éste tuviese un valor real inferior al valor en libros (principal de las cuotas no vencidas más el valor residual, sin impuestos), se procede a dotar un fondo de provisión por el importe estimado de la reducción de valor; en tanto se determine el valor real con las peritaciones o valoraciones que procedan, dicha provisión no es inferior al 10% del valor definido anteriormente en el caso de bienes inmuebles (excepción hecha de los destinados a vivienda, oficinas o locales comerciales polivalentes, que no requieren cobertura adicional), y del 25% en el caso de las instalaciones y los bienes muebles.

El saldo del fondo para insolvencias específico se incrementa por las dotaciones registradas con cargo a los resultados de cada ejercicio y se minorra por las cancelaciones de deudas consideradas como incobrables o que hayan permanecido más de tres años en situación de morosidad (seis años en el caso de determinadas operaciones hipotecarias), por las recuperaciones que se produzcan de los importes previamente provisionados y por los traspasos efectuados al fondo de activos adjudicados, cuando se adquieran activos en pago de deudas.

El fondo genérico aumenta por las dotaciones realizadas con cargo a resultados y disminuye cuando los riesgos que constituyen la base de cálculo se reducen respecto al período anterior, quedando fondos disponibles.

El fondo estadístico se constituye por las dotaciones trimestrales realizadas con cargo a los resultados del período y disminuye al abonar a la cuenta de pérdidas y ganancias por recuperación cuando la diferencia es negativa según se indica en los criterios de dotación, por superar la dotación neta de insolvencias específicas en el trimestre la correspondiente en el mismo período a la estimación estadística de las insolvencias globales latentes en las diferentes carteras de riesgos homogéneos. Este fondo será, como máximo, igual al triple de la suma de los productos de los importes de las diferentes categorías de riesgo crediticio por sus correspondientes coeficientes.

El fondo para riesgo-país se nutre de las dotaciones con cargo a pérdidas y ganancias y se minorra por la amortización de deudas consideradas como incobrables y por la recuperación de importes disponibles al desaparecer las causas del riesgo.

Las provisiones de insolvencias y riesgo-país por riesgos de inversión aparecen minorando el correspondiente capítulo de los balances de situación, *Entidades de crédito* (activo), *Créditos sobre clientes* u *Obligaciones y otros valores de renta fija*, de acuerdo con la clasificación del activo que se está provisionando.

Las provisiones para cubrir las pérdidas en que se puede incurrir como consecuencia de los riesgos de firma se incluyen en el capítulo *Provisiones para riesgos y cargas - Otras provisiones* del pasivo de los balances de situación adjuntos, presentándose el capítulo *Pasivos contingentes* de cuentas de orden de dichos balances por su importe íntegro, sin minorar de las correspondientes provisiones.

En la cuenta de pérdidas y ganancias las dotaciones efectuadas se presentan netas de fondos disponibles y de activos en suspenso recuperados.

d) Deudas del Estado, obligaciones y otros valores de renta fija.

Los valores que constituyen la cartera de renta fija del Banco se presentan, atendiendo a su clasificación, según los siguientes criterios:

1. Los valores asignados a la cartera de negociación, que está integrada por aquellos valores con los que se tiene la finalidad de operar en el mercado, se presentan valorados a su precio de mercado al cierre de cada ejercicio o, en su defecto, al del último día hábil anterior a dicha fecha. Las diferencias que se producen por las variaciones en su precio se registran (sin incluir el cupón corrido) por el neto, según su signo, en el capítulo *Resultados de operaciones financieras* de la cuenta de pérdidas y ganancias.
2. Los valores asignados a la cartera de inversión a vencimiento, que está integrada por aquellos valores que el Banco ha decidido mantener hasta su vencimiento final, por tener, básicamente, capacidad financiera para hacerlo o, en otro caso, por contar con financiación vinculada, se presentan valorados a su precio de adquisición corregido por el importe resultante de periodificar financieramente la diferencia positiva o negativa entre el valor de reembolso y el precio de adquisición durante la vida residual del valor. Para los valores asignados a esta cartera no es necesario efectuar dotaciones al fondo de fluctuación de valores. Los resultados que pudieran producirse como consecuencia de enajenaciones se registrarán en la cuenta de pérdidas y ganancias como resultados extraordinarios; si bien cuando se trata de beneficios se dota una provisión específica por el mismo importe que se abona a resultados linealmente durante la vida residual de los valores vendidos.
3. Los valores asignados a la cartera de inversión ordinaria son aquellos no clasificados en ninguna de las dos carteras anteriores y se valoran a su precio de adquisición corregido, según se define en el apartado anterior. Para estos valores, se compara su precio de adquisición corregido y su valor de mercado, determinado éste en el caso de los títulos cotizados en función de la cotización del último día hábil de cada ejercicio (excluido el cupón corrido) y, en el caso de títulos no cotizados, en función de su valor actual a tipos de interés de mercado de dicho día; dotándose, en su caso, el fondo de fluctuación de valores necesario con cargo a cuentas deudoras de periodificación o con cargo a resultados, en el capítulo *Resultados de operaciones financieras* de la cuenta de pérdidas y ganancias).

En caso de enajenación, las pérdidas que se producen respecto al precio de adquisición corregido se registran con cargo a resultados. Los beneficios (en el caso de que sean superiores a las pérdidas registradas en el ejercicio con cargo a resultados) únicamente se registran con abono a resultados por la parte que, en su caso, exceda del fondo de fluctuación de valores necesario al cierre de cada ejercicio y constituido con cargo a cuentas de periodificación. Este importe se minora de los recursos propios a efectos del cálculo del cumplimiento de los correspondientes niveles mínimos exigidos.

La minusvalías correspondientes a los valores cedidos a terceros con compromiso de recompra se sanean, únicamente, por la parte proporcional al período comprendido entre la fecha prevista de recompra y la fecha de vencimiento.

En el balance público estos títulos se presentan netos de las correspondientes provisiones constituidas como fondo de fluctuación de valores y como provisión para insolvencias.

e) Valores representativos de capital

Los valores de renta variable se registran en el balance de situación por su precio de adquisición (regularizado o actualizado, en su caso, de acuerdo con la normativa legal aplicable) o a su valor de mercado, el que sea menor. Para estos títulos, el valor de mercado se ha determinado de acuerdo con los siguientes criterios:

1. Valores cotizados en Bolsa: cotización media del último trimestre o cotización del último días hábil de cada ejercicio, la que sea menor.
2. Valores no cotizados en Bolsa: valor teórico-contable de la participación, obtenido a partir de los últimos estados financieros disponibles de las entidades participadas corregido por el importe de las plusvalías tácitas existentes en el momento de adquisición y que subsistan al cierre de cada ejercicio.

Las minusvalías que se ponen de manifiesto como consecuencia de la aplicación de estos criterios se encuentran cubiertas con fondos de fluctuación de valores. Las dotaciones a dicho fondo figurarán registradas en el capítulo de *Saneamiento de inmovilizaciones financieras* de la cuenta de pérdidas y ganancias en el caso de las participaciones de empresas asociadas y del grupo, y en *Resultados de operaciones financieras* las dotaciones correspondientes a acciones y otros títulos de renta variable.

En el balance público estos títulos se presentan netos del correspondiente fondo de fluctuación de valores.

f) Activos inmateriales

Este capítulo de los balances de situación adjuntos recoge, básicamente, los desembolsos efectuados en la adquisición de aplicaciones informáticas, que son amortizados en un periodo máximo de tres años mediante cargos al epígrafe *Otros gastos administrativos* de la cuenta de pérdidas y ganancias. La Circular 7/1998, de 3 de julio, de Banco de España, que modificó la Circular 4/1991 (apartado 2.c.) establece que los trabajos que se realicen en los programas informáticos como consecuencia de la introducción del euro se consideran mejoras y su coste puede activarse como gastos amortizables, si se cumplen determinados requisitos. Dichos gastos amortizables deberán amortizarse linealmente antes del final del año 2001. Los restantes gastos relacionados con la introducción del euro se registran con cargo a los resultados del ejercicio en que se devenguen.

g) Activos materiales

Se reflejan al coste de adquisición, actualizado al 31 de diciembre de 1983 de acuerdo con las disposiciones legales vigentes para las adquisiciones anteriores a la citada fecha, menos la correspondiente amortización acumulada. Las plusvalías resultantes de la actualización se registraron directamente en las reservas de revalorización.

La parte de los inmuebles que ha sido estimada como valor del terreno no se amortiza. La amortización del resto del inmovilizado material se calcula aplicando el método lineal en función de la vida útil estimada de los elementos del activo que se indica a continuación:

	<u>Años</u>
Inmuebles	50
Mobiliario e instalaciones.....	10 a 13
Equipos de oficina y mecanización	6 a 10

Los costes de ampliación, modernización o mejoras que representen un aumento de la productividad, capacidad o eficiencia, o un alargamiento de la vida útil de los activos materiales, se capitalizan como mayor coste de los mismos. Los gastos de conservación y mantenimiento se reconocen como gastos en el ejercicio en que se producen.

Las pérdidas potenciales que se generan como consecuencia de la valoración de las inversiones en inmuebles de uso propio en moneda extranjera [apartado 3.b) de moneda extranjera] se cubren mediante la constitución de un fondo de provisiones para riesgos de cambio.

Los inmuebles adjudicados o adquiridos en pago de deudas se registran por el valor contable de los activos aplicados a su adquisición, que no supera el valor de mercado de los bienes adquiridos. Las provisiones y fondos de saneamiento específicos que cubrían los activos aplicados se mantienen hasta un 25% del principal de los créditos o de la tasación si ésta fuese menor, más en su caso, el 100% de los intereses recuperados.

h) Adquisiciones y cesiones temporales de activos

Los activos instrumentados en valores negociables comprados o vendidos con pacto de retrocesión no opcional se reflejan, respectivamente, en cuentas separadas del activo o pasivo; los cedidos no se dan contablemente de baja de la cartera.

Estas operaciones se valoran al precio efectivo contratado para la cesión. La diferencia entre éste y el precio de recompra se periodifica como coste de la financiación recibida o producto de la inversión.

/

i) Pensiones

De acuerdo con el convenio colectivo vigente, la banca española tiene el compromiso de complementar las prestaciones de la Seguridad Social percibidas por sus empleados y derechohabientes en caso de jubilación, incapacidad permanente, viudedad y orfandad. El primero de estos compromisos no es aplicable a aquellas personas contratadas a partir del 8 de marzo de 1980.

En el ejercicio 1995, Banco Atlántico, S.A. procedió al aseguramiento de la totalidad de los compromisos que, según el convenio colectivo vigente, tenía asumidos en materia de jubilación con su personal activo y pasivo, cancelando simultáneamente los fondos de provisión internos constituidos en cobertura de los compromisos y riesgos causados y devengados. Este aseguramiento se llevó a cabo con las compañías AGF Unión Fénix, S.A. de Seguros y Reaseguros, Swiss Life (España), S.A. y Grupo Financiero Principal, S.A. contando, adicionalmente, con la garantía solidaria de sus respectivas casas matrices, ascendiendo el importe de las primas pagadas a 8.631 millones de pesetas. Este importe incluía el pago de la parte no devengada de los riesgos con el personal activo.

Asimismo, se procedió a la suscripción con las compañías de seguros Swiss Life (España), S.A. y Grupo Financiero Principal, S.A. también con la garantía solidaria de sus casas matrices, de un plan de aportaciones anuales con el objetivo de mejorar las prestaciones de empleados que en el momento de su jubilación ven mermadas sensiblemente sus prestaciones por pensiones respecto de sus percepciones salariales. La aportación inicial efectuada en el ejercicio 1995, se elevó a 1.813 millones de pesetas siendo en el ejercicio 2000 de 295 millones de pesetas (durante el período 1996-1999 se realizaron aportaciones por 627 millones de pesetas).

Los riesgos de incapacidad permanente, viudedad y orfandad del personal activo se han asegurado mediante una póliza de seguro anual renovable con la compañía Atlántico Vida, S.A. cuya prima anual está establecida en función de los siniestros anuales. A 31 de diciembre de 1999 la póliza que cubría estos riesgos estaba contratada con Grupo Financiero Principal, S.A.

Adicionalmente, se mantiene un fondo interno de 238 millones de pesetas (1999: 938 millones de pesetas), para hacer frente a compromisos por pensiones causadas no incluidas en las anteriores pólizas. La cuenta de Pérdidas y Ganancias ha registrado unas dotaciones a este fondo de pensiones interno de 61 millones de pesetas (1999: 35 millones de pesetas), de acuerdo con los criterios contables de la Circular del Banco de España número 4/1991, en parte como coste financiero por los intereses imputables al fondo acumulado, calculados al tipo medio de rendimiento interno de los activos financieros totales, y en parte como *Gastos generales de administración - De personal* hasta cubrir la totalidad de los compromisos devengados en el ejercicio.

El importe de las primas de seguros pagadas por anticipado correspondientes a los riesgos no devengados con el personal activo se eleva a 1.757 millones de pesetas (1999: 1.888 millones de pesetas) y se encuentran registradas en el capítulo de *Cuentas de Periodificación del Activo*.

Como consecuencia de la entrada en vigor de la nueva normativa sobre los compromisos por pensiones (ver apartado 2.c.), el Banco ha iniciado actuaciones

dirigidas a exteriorizar sus compromisos por pensiones de acuerdo con la normativa antes mencionada. En base a esta normativa las hipótesis utilizadas para el cálculo de los compromisos y riesgos asegurados son las recogidas en las bases técnicas de las pólizas vigentes.

Al 31 de diciembre de 2000 los importes devengados de los riesgos y compromisos por pensiones derivados del convenio colectivo con el personal activo y pasivo ascienden a 8.767 y 8.459 millones de pesetas, respectivamente (1999: 10.414 y 11.223 millones de pesetas). Los estudios actuariales sobre los que se han calculado estos riesgos y compromisos por pensiones han sido efectuados sobre bases individuales por actuarios independientes utilizando las siguientes hipótesis técnicas:

	HIPÓTESIS TÉCNICAS	
	31/12/00	31/12/99
En los compromisos asegurados:		
- Tipo de interés técnico (anual)	4,5% - 5,5% (hasta el año 2029-2030) 3% el resto de años.	4,5%
- Tablas de mortalidad	GRM/F95	GRM/F80 - 2
- Crecimiento salarial de convenio	2,75%	2,75%
- Crecimiento I.G.P.C. a largo plazo	2%	2%
En los compromisos no asegurados:		
- Tipo de interés técnico (anual)	4%	4,5%
- Tablas de mortalidad	GRM/F95	GRM/F80 - 2
- Crecimiento salarial de convenio	2,75%	2,75%
- Crecimiento I.G.P.C. a largo plazo	2%	2%
Método de cálculo de los compromisos devengados por el personal activo	Periodificación de forma individual en proporción al servicio prestado en la fecha de valoración.	

El importe de las reservas matemáticas de las pólizas suscritas en cobertura de los compromisos y riesgos por pensiones asciende a 19.540 millones de pesetas a 31 de diciembre de 2000 (1999: 13.860 millones de pesetas) y que de acuerdo con lo indicado en la Circular 5/2000 de Banco de España se encuentra registradas en el epígrafe *Fondos internos de pensiones y obligaciones similares* (ver apartado 21) con cargo a la cuenta *Contratos de seguros vinculados a pensiones y obligaciones similares* (ver apartado 14).

En el ejercicio 2000 y en 1999, Banco Atlántico, S.A. ha abordado un proyecto de racionalización de gastos, dentro del cual se realizaron acuerdos de jubilaciones anticipadas que afectaron a 130 y 87 personas, respectivamente. El coste total de dichos acuerdos ascendió en el ejercicio 2000 a 3.028 millones de pesetas (1999: 1.823 millones de pesetas) (ver apartado 22), que fueron financiados con cargo al capítulo de *Reservas* del balance de situación adjunto por 1.968 millones de pesetas (1999: 1.185 millones de pesetas) (ver apartado 25), y con cargo a impuestos anticipados por importe de 1.060 millones de pesetas (1999: 638 millones de pesetas) (ver apartado 14), en base a la correspondiente autorización de la Junta General de Accionistas del Banco y con la autorización expresa de Banco de España, de acuerdo con lo dispuesto en el punto 4º de la norma decimotercera de la Circular 4/1991.

Al 31 de diciembre de 2000, los compromisos correspondientes a los pagos pendientes por prejubilaciones, que incluyen el valor actual de los sueldos e indemnizaciones pendientes de pago al personal prejubilado hasta la fecha de su jubilación normal, se encuentran cubiertos mediante pólizas de seguros contratadas con Atlántico Vida, S.A. por un importe de 2.140 millones de pesetas y por la constitución de un fondo interno de 529 millones de pesetas, registrado en el epígrafe *Fondos internos de pensiones y obligaciones similares* (ver apartado 21).

j) Impuesto sobre Sociedades y Otros impuestos

El gasto por el impuesto sobre sociedades devengado en el ejercicio se obtiene en función del resultado del mismo, una vez consideradas las diferencias permanentes existentes entre el resultado contable y el resultado fiscal (base imponible del impuesto). Las bonificaciones y deducciones aplicables sobre la cuota del impuesto han sido consideradas como menor importe del impuesto sobre sociedades del ejercicio.

Las diferencias entre el impuesto sobre sociedades a pagar y el gasto por dicho impuesto, originadas por las diferencias temporales, se registran como impuesto sobre beneficios anticipado o diferido, según corresponda.

Al 31 de diciembre de 2000 el impuesto anticipado registrado más significativo, por importe de 2.336 millones de pesetas (1999: 2.006 millones de pesetas), es el correspondiente a los pagos a efectuar en los siguientes 10 años en concepto de pensiones.

El capítulo *Otros impuestos* recoge los importes relativos al gasto devengado en el propio ejercicio y ajustes por impuestos sobre beneficios correspondientes a regímenes fiscales extranjeros.

k) Futuros financieros sobre valores y tipos de interés

Las operaciones que tienen por objeto y por efecto eliminar o reducir significativamente los riesgos de cambio, de interés o de mercado, existentes en posiciones patrimoniales o en otras operaciones, se consideran como de cobertura. Los beneficios o quebrantos generados en estas operaciones de cobertura se periodifican de forma simétrica a los ingresos o costes del elemento cubierto.

Las operaciones que no son de cobertura, también denominadas de negociación, contratadas en mercados organizados, se valoran de acuerdo con su cotización, registrándose las variaciones de las cotizaciones íntegramente en la cuenta de pérdidas y ganancias.

La mayor parte de las operaciones con derivados financieros realizadas por el Banco son de cobertura.

1) Indemnizaciones por despido

De acuerdo con la reglamentación de trabajo vigente, las entidades están obligadas al pago de indemnizaciones a los empleados con los que, bajo determinadas condiciones, se rescindan sus relaciones laborales.

Estas indemnizaciones se cargan a resultados del ejercicio tan pronto como existe un plan que obligue al pago de las mismas.

4. DISTRIBUCIÓN DE RESULTADOS

Se incluye a continuación la distribución del beneficio del ejercicio de 2000 que el Consejo de Administración de Banco Atlántico, S.A. propondrá a la Junta General de Accionistas para su aprobación, junto con la distribución del ejercicio 1999, aprobada por la Junta General de Accionistas de fecha 22 de junio de 2000.

	Millones de pesetas	
	2000	1999
Beneficio del ejercicio después del Impuesto de Sociedades.....	8.298	7.275
Remanente de ejercicios anteriores.....	-	-
Total distribuible	8.298	7.275
A dividendos.....	2.507	2.507
A reserva voluntaria.....	5.791	4.768
Total distribuido	8.298	7.275

5. CAJA Y DEPÓSITOS EN BANCOS CENTRALES

En este capítulo del balance de situación figuran registradas las disponibilidades líquidas y los depósitos constituidos en Banco de España en virtud de la normativa vigente sobre el coeficiente de reservas mínimas. Respecto al cumplimiento de este último, la media del último mes del ejercicio 2000 ha ascendido a 13.710 millones de pesetas (1999: 12.431 millones de pesetas).

6. DEUDAS DEL ESTADO

La composición de este capítulo es la siguiente:

	Millones de pesetas	
	2000	1999
Por naturaleza:		
Certificados de Banco de España.....	-	4.615
Deudas del Estado:		
Letras del Tesoro.....	5.576	13.763
Otras Deudas Anotadas.....	27.705	75.057
	<u>33.281</u>	<u>93.435</u>
Por clases de cartera:		
De Negociación.....	184	2.367
De Inversión Ordinaria.....	27.233	85.214
De Inversión a Vencimiento.....	5.864	5.854
	<u>33.281</u>	<u>93.435</u>
Por valoración:		
Total valor de mercado.....	34.183	95.549
Total valor contable.....	<u>33.281</u>	<u>93.435</u>
<u>Diferencia</u>	<u>902</u>	<u>2.114</u>
Plusvalías tácitas.....	959	2.358
Minusvalías tácitas.....	(57)	(244)

En cumplimiento de lo dispuesto por la Circular 2/1990 de Banco de España, de 27 de febrero, sobre coeficientes de caja de los intermediarios financieros, Banco Atlántico, S.A. adquirió en 1990 certificados emitidos por Banco de España. Dichos activos tienen amortizaciones semestrales hasta septiembre del año 2000 y devengan un tipo de interés anual del 6%. Banco Atlántico, S.A. tenía cedidos temporalmente al Banco de España, a 31 de diciembre de 1999, certificados por valor de 1.439 millones de pesetas (ver apartado 16).

Los intereses devengados en el ejercicio 2000 de certificados del Banco de España ascienden a 140 millones de pesetas (1999: 406 millones de pesetas) y de deuda del Estado a 3.219 millones de pesetas (1999: 3.967 millones de pesetas).

El tipo de interés medio anual de las letras del Tesoro durante el ejercicio 2000 ha sido del 3,7% (1999: 3%).

La cuenta *Otras deudas anotadas* recoge obligaciones, bonos y deuda del Estado, habiendo sido el tipo de interés medio anual durante 2000 del 5,6% (1999: 6,1%)

De estos activos y de los adquiridos temporalmente a entidades de crédito (apartado 7) el Banco tenía cedidos al 31 de diciembre de 2000 y 1999 un importe efectivo de 207.776 y 242.234 millones de pesetas, a otros intermediarios financieros (apartado 16) y a clientes (apartado 17).

El importe de la deuda del Estado afecta a distintos compromisos (obligaciones propias o de terceros) ascendía a 1.090 y 1.453 millones de pesetas a 31 de diciembre de 2000 y 1999, respectivamente (ver apartado 27).

Los movimientos de este capítulo en los ejercicios 1999 y 2000 han sido los siguientes:

Ejercicio 1999

	Millones de Pesetas			1999
	1998	Entradas	Salidas	
Certificados de Banco de España....	8.869	-	(4.254)	4.615
Deudas del Estado:				
Letras del Tesoro.....	34.717	244.869	(265.823)	13.763
Otras deudas anotadas.....	57.850	236.233	(219.026)	75.057
	<u>101.436</u>	<u>481.102</u>	<u>(489.103)</u>	<u>93.435</u>

Ejercicio 2000

	Millones de Pesetas			2000
	1999	Entradas	Salidas	
Certificados de Banco de España....	4.615	-	(4.615)	-
Deudas del Estado:				
Letras del Tesoro.....	13.763	376.840	(385.027)	5.576
Otras deudas anotadas.....	75.057	157.649	(205.001)	27.705
	<u>93.435</u>	<u>534.489</u>	<u>(594.643)</u>	<u>33.281</u>

A continuación se indica el desglose por plazos residuales del saldo a 31 de diciembre de 1999 y 2000, en millones de pesetas.

	Saldo a 31 de diciembre de 1999				TOTAL
	Hasta 3 meses	Entre 3 meses y 1 año	Entre 1 y 5 años	Más de 5 años	
Certificados de Banco de España.....	2.252	2.363	-	-	4.615
Deudas del Estado:					
Letras del Tesoro.....	10.675	2.684	404	-	13.763
Otras deudas anotadas.....	15.233	3.387	25.198	31.239	75.057
	<u>28.160</u>	<u>8.434</u>	<u>25.602</u>	<u>31.239</u>	<u>93.435</u>

	Saldo a 31 de diciembre de 2000				TOTAL
	Hasta 3 meses	Entre 3 meses y 1 año	Entre 1 y 5 años	Más de 5 años	
Deudas del Estado:					
Letras del Tesoro.....	1.645	3.931	-	-	5.576
Otras deudas anotadas.....	4.005	1.482	20.580	1.638	27.705
	<u>5.650</u>	<u>5.413</u>	<u>20.580</u>	<u>1.638</u>	<u>33.281</u>

7. ENTIDADES DE CRÉDITO (ACTIVO)

El desglose de este capítulo en función de la naturaleza y moneda de sus saldos es el siguiente:

	Millones de pesetas	
	2000	1999
Por Naturaleza		
- A la Vista		
Cuentas Mutuas.....	103	364
Otras cuentas.....	9.671	13.547
	9.774	13.911
Fondo riesgo país.....	-	-
	9.774	13.911
- Otros créditos		
Depósitos en entidades de crédito y financieras...	326.506	265.617
Adquisición temporal de activos.....	174.732	150.915
	501.238	416.532
Fondo de insolvencias.....	(637)	(1.456)
Fondo de riesgo país.....	(129)	(119)
	500.472	414.957
	510.246	428.868
Por moneda		
En moneda nacional.....	271.694	205.051
En moneda extranjera.....	238.552	223.817
	510.246	428.868

El desglose en este capítulo por plazos residuales a 31 de diciembre de 1999 y 2000 del epígrafe *Otros créditos*, en millones de pesetas, es el siguiente:

	Saldo a 31 de diciembre de 1999				TOTAL
	Hasta 3 meses	Entre 3 meses y 1 año	Entre 1 y 5 años	Más de 5 años	
Depósitos entidades de cto. y financieras...	241.827	10.804	12.986	-	265.617
Adquisición temporal de activos.....	88.279	62.636	-	-	150.915
	330.106	73.440	12.986	-	416.532

	Saldo a 31 de diciembre de 2000				TOTAL
	Hasta 3 meses	Entre 3 meses y 1 año	Entre 1 y 5 años	Más de 5 años	
Depósitos entidades de cto. y financieras...	299.353	12.759	14.347	47	326.506
Adquisición temporal de activos.....	174.732	-	-	-	174.732
	474.085	12.759	14.347	47	501.238

De acuerdo con lo indicado en el apartado «3.c. Principios de contabilidad aplicados - activos dudosos y fondo de insolvencias» el saldo de este capítulo se presenta en balance neto de los correspondientes fondos de insolvencias y riesgo-país, que ascienden en 2000 a 637 y 129 millones de pesetas, respectivamente (1999: 1.456 y 119 millones de pesetas). El movimiento de estos fondos aparece indicado en el apartado «22. Movimiento de fondos especiales y generales».

8. CRÉDITOS SOBRE CLIENTES

La composición de este capítulo de los balances de situación atendiendo al sector que lo origina, a la modalidad y situación del crédito y a la moneda de contratación es la siguiente:

	Millones de pesetas	
	2000	1999
Por sectores:		
Administraciones públicas españolas....	3.544	6.442
Otros sectores residentes.....	685.562	589.112
No residentes.....	29.146	23.978
	<u>718.252</u>	<u>619.532</u>
Fondo de riesgo-país.....	(6)	(6)
Fondo de insolvencias	(9.365)	(10.448)
	<u>708.881</u>	<u>609.078</u>
Por modalidad y situación del crédito:		
Crédito comercial.....	101.572	87.461
Créditos con garantía real.....	284.615	250.215
Otros créditos y deudores.....	294.063	246.353
Arrendamientos financieros.....	31.052	27.665
Deudores dudosos.....	6.950	7.838
	<u>718.252</u>	<u>619.532</u>
Por moneda:		
En moneda nacional.....	696.231	594.714
En moneda extranjera.....	22.021	24.818
	<u>718.252</u>	<u>619.532</u>

El desglose de este capítulo por plazos residuales a 31 de diciembre de 1999 y 2000, en millones de pesetas, es el siguiente:

	Saldo a 31 de diciembre de 1999				TOTAL
	Hasta 3 meses	Entre 3 meses y 1 año	Entre 1 y 5 años	Más de 5 años	
Administraciones públicas españolas.....	3.812	483	857	1.290	6.442
Crédito a residentes.....	230.383	35.257	87.158	236.314	589.112
Crédito a no residentes.....	7.154	4.450	5.182	7.192	23.978
	<u>241.349</u>	<u>40.190</u>	<u>93.197</u>	<u>244.796</u>	<u>619.532</u>

	Saldo a 31 de diciembre de 2000				TOTAL
	Hasta 3 meses	Entre 3 meses y 1 año	Entre 1 y 5 años	Más de 5 años	
Administraciones públicas españolas.....	709	1.186	584	1.065	3.544
Crédito a residentes.....	279.071	46.832	97.619	262.040	685.562
Crédito a no residentes.....	6.144	5.523	5.519	11.960	29.146
	<u>285.924</u>	<u>53.541</u>	<u>103.722</u>	<u>275.065</u>	<u>718.252</u>

Los fondos de insolvencias y riesgo-país que figuran en los balances de situación minorando el saldo de *Créditos sobre clientes*, se corresponden con la suma de provisiones para insolvencias y para riesgo-país, cuyos movimientos se recogen en el apartado «22. Movimiento de fondos especiales y generales», de acuerdo con lo indicado en el apartado «3.c. Principios de contabilidad aplicados - activos dudosos y fondo de insolvencias».

9. OBLIGACIONES Y OTROS VALORES DE RENTA FIJA

El desglose de este capítulo por emisores, por su admisión a cotización, por clases de cartera, por valoración y por moneda es el siguiente:

	Millones de pesetas	
	2000	1999
Por emisores:		
De entidades de crédito.....	418	583
De otros sectores residentes.....	76	97
De administraciones públicas no residentes.....	502	465
	<u>996</u>	<u>1.145</u>
Fondo de insolvencias renta fija.....	(6)	(6)
Fondo fluctuación de valores.....	(66)	(64)
	<u>924</u>	<u>1.075</u>
Por cotización:		
Cotizados.....	418	589
No cotizados.....	506	486
	<u>924</u>	<u>1.075</u>
Por clase de cartera:		
De inversión ordinaria.....	689	656
De inversión a vencimiento.....	235	419
	<u>924</u>	<u>1.075</u>
Por valoración:		
Total valor de mercado.....	985	1.108
Total valor contable.....	<u>996</u>	<u>1.145</u>
Diferencia.....	(11)	(37)
Plusvalías tácitas.....	27	18
Minusvalías tácitas.....	(38)	(55)
Por moneda:		
En moneda nacional.....	252	456
En moneda extranjera.....	672	619
	<u>924</u>	<u>1.075</u>

Los intereses devengados en el ejercicio 2000 por obligaciones y otros valores de renta fija ascienden a 124 millones de pesetas (1999: 64 millones de pesetas).

El tipo de interés anual de los valores de renta fija en cartera de Banco Atlántico, S.A., al 31 de diciembre de 2000, estaba comprendido entre el 4,5% y el 7% (1999: 5% y 6%, respectivamente).

No existe ningún importe de renta fija afecta a distintos compromisos (obligaciones propias o de terceros).

El movimiento de los fondos de insolvencia y fluctuación de valores figura en el apartado «22. Movimiento de fondos especiales y generales».

El movimiento producido en este capítulo durante los ejercicios 1999 y 2000 fue el siguiente:

Ejercicio 1999	Millones de pesetas				1999
	1998	Entradas	Salidas	Otros	
De entidades de crédito.....	647	2	(89)	23	583
De otros sectores residentes.....	133	-	(36)	-	97
De adm. públicas no residentes.....	400	-	-	65	465
	<u>1.180</u>	<u>2</u>	<u>(125)</u>	<u>88</u>	<u>1.145</u>

Ejercicio 2000	Millones de pesetas				2000
	1999	Entradas	Salidas	Otros	
De entidades de crédito.....	583	7	(185)	13	418
De otros sectores residentes.....	97	-	(21)	-	76
De adm. públicas no residentes.....	465	-	-	37	502
	<u>1.145</u>	<u>7</u>	<u>(206)</u>	<u>50</u>	<u>996</u>

Los vencimientos que se producirán en el año 2001 de títulos de renta fija, ascienden a 104 millones de pesetas.

10. ACCIONES Y OTROS TÍTULOS DE RENTA VARIABLE

Este capítulo de los balances de situación adjuntos recoge las acciones y títulos que representan participaciones en el capital de otras sociedades ajenas al Grupo Financiero Banco Atlántico, y participaciones en fondos de inversión.

El desglose de este capítulo por emisores, según su admisión a cotización, tipo de inversión, valoración y moneda, es el siguiente:

		Millones de pesetas	
		2000	1999
Por emisores:			
De entidades de crédito.....		1.101	1.101
De otros sectores residentes.....		5.271	3.233
De no residentes.....		544	505
		6.916	4.839
Fondo fluctuación de valores con cargo resultados...		(1.849)	(967)
		5.067	3.872
Por cotización:			
Cotizados.....		301	404
No cotizados.....		4.766	3.468
		5.067	3.872
Por tipo de inversión:			
Inmovilizaciones financieras.....		61	724
Resto.....		5.006	3.148
		5.067	3.872
Por valoración:			
Total valor de mercado.....		5.763	4.756
Total valor contable.....		6.916	4.839
Diferencia.....		(1.153)	(83)
Plusvalías tácitas.....		696	884
Minusvalías tácitas.....		(1.849)	(967)
Por moneda:			
En moneda nacional.....		4.531	3.375
En moneda extranjera.....		536	497
		5.067	3.872

La inversión en entidades de crédito corresponde a la participación de Banco Atlántico, S.A. del 6,67% en el capital social del Banco Árabe Español, S.A.

El movimiento del Fondo de fluctuación de valores figura en el apartado "22. Movimiento de fondos especiales y generales".

Los movimientos producidos en este capítulo han sido los siguientes:

		Millones de pesetas	
		2000	1999
Saldo al inicio del ejercicio.....		4.839	5.049
Altas.....		3.276	2.621
Bajas.....		(1.238)	(2.900)
Otros.....		39	69
Saldo al final del ejercicio.....		6.916	4.839

11. PARTICIPACIONES

Este capítulo recoge el importe de la inversión en acciones de sociedades que, sin formar parte del Grupo Financiero Banco Atlántico, mantienen con éste una vinculación duradera y están destinadas a contribuir a la actividad del mismo, de acuerdo con el apartado 2 del artículo 185 de la Ley de Sociedades Anónimas y con la Circular 4/1991 del Banco de España, es decir, sociedades en las que posea una participación inferior al 50% y superior al 20%, si las acciones no cotizan en Bolsa, o más del 3%, si tuvieran cotización.

Las sociedades que constituyen este grupo son AGF Atlántico, Entidad Gestora de Fondos de Pensiones, S.A., Bano Real, S.A. y S.A. Aparcamientos Madrid. En el anexo se indican los porcentajes de participación directa e indirecta, y otra información relevante.

El desglose de este capítulo según su admisión a cotización y moneda es el siguiente:

	Millones de pesetas	
	2000	1999
Por cotización		
Cotizados.....	-	-
No cotizados.....	273	409
	<u>273</u>	<u>409</u>
Fondo fluctuación valores.....	(7)	(11)
	<u>266</u>	<u>398</u>
Por moneda		
En moneda nacional.....	266	398
En moneda extranjera.....	-	-
	<u>266</u>	<u>398</u>

Los movimientos producidos en este capítulo en los ejercicios de 2000 y 1999 han sido los siguientes:

	Millones de pesetas	
	2000	1999
Saldo al inicio del ejercicio.....	409	269
Altas.....	-	140
Bajas.....	(136)	-
Otros.....	-	-
Saldo al final del ejercicio.....	<u>273</u>	<u>409</u>

En el Ejercicio 2000 se produce la baja de las participaciones en las sociedades Estacionamientos Alcarreños, S.A., Estacionamientos Celtas, S.A. y General de Estacionamientos, S.A. como aportación a la ampliación de capital de la Sociedad Inmobiliaria París, S.A. (ver apartado 12).

El importe de las altas del ejercicio 1999, corresponde al desembolso del 25% (62 millones de pesetas) del porcentaje correspondiente a Banco Atlántico, S.A. en la ampliación de capital de la sociedad Bano Real, S.A. (ver apartado d) del anexo) y al

desembolso del 75% del capital suscrito por el Banco de la sociedad Estacionamientos Celtas, S.A. por importe de 78 millones de pesetas.

12. PARTICIPACIONES EN EMPRESAS DEL GRUPO

Las sociedades en las que Banco Atlántico, S.A. posee, directa o indirectamente, la mayoría del capital o votos, o que con una participación superior al 20% están sometidas a su dirección única, son consideradas empresas del Grupo Financiero Banco Atlántico. De éstas, todas cuya actividad es financiera, en sentido amplio, incluyendo las instrumentales que se utilizan como prolongación de aquella actividad o para la prestación de servicios auxiliares, forman el grupo consolidado, y el resto, por su actividad no financiera, integran el grupo no consolidable.

En el anexo se detallan las sociedades que, al 31 de diciembre de 2000 y 1999, constituyen el grupo, con indicación del porcentaje de participación, directa o indirecta, y otra información relevante.

El desglose de este capítulo por su admisión a cotización y moneda es el siguiente:

	Millones de pesetas	
	2000	1999
Consolidadas:		
No cotizados.....	6.466	5.776
No Consolidadas:		
No cotizados.....	1.299	1.163
	<u>7.765</u>	<u>6.939</u>
Fondo fluctuación de valores.....	<u>(398)</u>	<u>(321)</u>
	<u>7.367</u>	<u>6.618</u>
Por moneda:		
En moneda nacional.....	2.378	1.832
En moneda extranjera.....	4.989	4.786
	<u>7.367</u>	<u>6.618</u>

Los movimientos producidos en este capítulo en los ejercicios de 2000 y 1999 fueron los siguientes:

	Millones de pesetas	
	2000	1999
Saldo al inicio del ejercicio.....	6.939	6.417
Altas.....	607	26
Bajas.....	-	-
Otros.....	219	496
Saldo al final del ejercicio.....	<u>7.765</u>	<u>6.939</u>

Durante el ejercicio 2000 se realizaron las siguientes operaciones:

- Incremento de la inversión en la sociedad Atlántico Servicios Financieros, E.F.C., S.A. de 450 millones de pesetas por el desembolso del 100% de la ampliación de capital de dicha sociedad realizada en junio de 2000.
- Incremento de la inversión en la sociedad Iberatlántico Serviços y Participações en 21 millones de pesetas como consecuencia de la ampliación realizada en este ejercicio. El porcentaje de participación que Banco Atlántico, S.A. mantiene en esta sociedad es del 95%.
- Suscripción y desembolso del 21,70% de la ampliación de capital realizada en mayo de 2000 por Inmobiliaria París, mediante la entrega de las participaciones que Banco Atlántico tenía en las sociedades Estacionamientos Alcarreños, S.A., Estacionamientos Celtas, S.A. y General de Estacionamientos, S.A. por importe de 136 millones de pesetas. El porcentaje de participación que Banco Atlántico, S.A. mantiene en Inmobiliaria París es del 40,20%.

El apartado de Otros de los movimientos de este capítulo incluye únicamente las diferencias de cambio producidas en el ejercicio.

13. ACTIVOS MATERIALES

Estos activos han presentado en Banco Atlántico, S.A. el siguiente movimiento en los dos últimos años, en millones de pesetas:

	Millones de Pesetas			
	Terrenos y Edificios de uso propio	Otros Inmuebles	Mobiliario Instalaciones y Otros	TOTAL
<u>Valor de Coste</u>				
Saldo al 31.12.98.....	12.960	8.484	26.450	47.894
Entradas.....	111	685	2.039	2.835
Salidas.....	(166)	(3.144)	(1.706)	(5.016)
Otros.....	27	57	36	120
Saldo al 31.12.99.....	12.932	6.082	26.819	45.833
Entradas.....	77	948	3.321	4.346
Salidas.....	(470)	(2.172)	(1.033)	(3.675)
Otros.....	200	(192)	26	34
Saldo al 31.12.00.....	12.739	4.666	29.133	46.538
<u>Amortización Acumulada</u>				
Saldo al 31.12.98.....	2.245	441	16.061	18.747
Entradas.....	157	25	1.910	2.092
Salidas.....	(28)	(35)	(1.510)	(1.573)
Otros.....	9	25	19	53
Saldo al 31.12.99.....	2.383	456	16.480	19.319
Entradas.....	155	12	2.019	2.186
Salidas.....	(137)	(191)	(909)	(1.237)
Otros.....	5	13	10	28
Saldo al 31.12.00.....	2.406	290	17.600	20.296
<u>Inmovilizado neto</u>				
Saldo al 31.12.99.....	10.549	5.626	10.339	26.514
Fondos de cobertura de inmovilizado.....	(617)	(2.644)	(19)	(3.280)
	9.932	2.982	10.320	23.234
Saldo al 31.12.00.....	10.333	4.376	11.533	26.242
Fondos de cobertura de inmovilizado.....	(610)	(2.196)	(63)	(2.869)
	9.723	2.180	11.470	23.373

El movimiento de los Fondos de cobertura de inmovilizado figura en el apartado "22. Movimiento de fondos especiales y generales".

Al 31 de diciembre de 2000, Banco Atlántico, S.A. no tenía ningún compromiso firme de compra o venta de inmovilizado por importe significativo.

El inmovilizado totalmente amortizado al 31 de diciembre de 2000 en Banco Atlántico, S.A. asciende a 7.714 millones de pesetas (1999: 7.003 millones de pesetas).

Al 31 de diciembre de 2000, el inmovilizado neto que Banco Atlántico, S.A. poseía fuera del territorio nacional importa 977 millones de pesetas (1.999: 1.068 millones de pesetas).

Los elementos de inmovilizado no afectos directamente a la explotación, tenían un valor neto de amortizaciones a 31 de diciembre de 2000 de 4.439 millones de pesetas (1999: 5.645 millones de pesetas).

La normativa sobre determinación y control de los recursos propios mínimos establece que las inmovilizaciones materiales no pueden superar el 70% de los recursos propios computables. Las inmovilizaciones materiales a 31 de diciembre de 2000, representaban el 29,84 % de los recursos propios computables (1999: 36,97%).

14. OTROS ACTIVOS

El detalle del saldo de este capítulo en los balances de situación adjuntos es el siguiente:

	Millones de pesetas	
	2000	1999
Hacienda Pública:		
Impuestos anticipados.....	2.549	2.304
Otros.....	3.047	2.690
Cámara de compensación.....	3.837	2.977
Operaciones en camino.....	966	451
Partidas a regularizar por operaciones de futuro de cobertura	8.218	2.589
Cheques a cargo de entid. de crédito.....	213	262
Fianzas dadas en efectivo	134	509
Contratos de seguros vinculados a pensiones y obligaciones similares	19.540	-
Otros conceptos.....	1.223	1.665
Fdos. específicos para cobertura de otros activos	(59)	(48)
	<u>39.668</u>	<u>13.399</u>

El movimiento más significativo en la cuenta de *Impuestos anticipados* corresponde a los impuestos activados por un importe de 1.060 millones de pesetas, correspondientes a las jubilaciones anticipadas realizadas en el ejercicio 2000 (1999: 638 millones de pesetas) (ver apartado 2.d).

La cuenta *Partidas a regularizar por operaciones de futuro de cobertura* recoge principalmente los intereses devengados pendientes de cobro de las permutas financieras sobre tipos de interés contratadas para reducir la exposición de la entidad al riesgo de tipo de interés, así como las primas satisfechas por las opciones contratadas para cubrir los riesgos relativos a los depósitos indexados a índices bursátiles suscritos por los clientes del Banco.

En la cuenta *Contratos de seguros vinculados a pensiones y obligaciones similares* se ha registrado en el año 2000 el importe de la provisión matemática de las pólizas de seguros que el Banco tiene contratadas para hacer frente a los compromisos por pensiones con sus empleados (ver apartado 3i).

15. CUENTAS DE PERIODIFICACIÓN (ACTIVO)

La composición de este capítulo del activo es la siguiente:

	Millones de pesetas	
	2000	1999
Intereses anticipados de recursos tomados a descuento.....	179	10
Devengo de productos no vencidos de inversiones no tomadas a descuento.....	5.954	7.680
Gastos pagados no devengados.....	1.940	2.080
Otras periodificaciones.....	606	37
Devengo de costes no vencidos de recursos tomados a descuento.....	(80)	(8)
	<u>8.599</u>	<u>9.799</u>

16. ENTIDADES DE CRÉDITO (PASIVO)

El detalle del saldo de este capítulo en los balances de situación adjuntos es el siguiente:

	Millones de pesetas	
	2000	1999
Por Naturaleza:		
- A la Vista		
Cuentas Mutuas.....	36	90
Otras cuentas.....	18.152	17.379
	<u>18.188</u>	<u>17.469</u>
- A plazo o con preaviso		
Banco de España.....	-	1.439
Cuentas a Plazo.....	151.578	118.608
Cesión Temporal de Activos.....	110.622	152.947
	<u>262.200</u>	<u>272.994</u>
	<u>280.388</u>	<u>290.463</u>
Por moneda:		
En moneda nacional.....	140.160	178.145
En moneda extranjera.....	140.228	112.318
	<u>280.388</u>	<u>290.463</u>

En 1999, el importe de 1.439 millones de pesetas en *A plazo - Banco de España* corresponde a la cesión temporal de certificados emitidos por Banco de España (ver apartado 6).

Las cesiones temporales de activos, tanto de la propia cartera como de los adquiridos temporalmente a entidades de crédito, corresponden a letras del Tesoro por un importe efectivo de 6.111 millones de pesetas y a deuda pública por un importe efectivo de 104.511 millones de pesetas (1999: 152.947 millones de pesetas de deuda pública) (Ver apartado 6.)

El desglose por plazos residuales del saldo que figura en el epígrafe de *A plazo* al 31 de diciembre de 1999 y 2000, en millones de pesetas, es el siguiente:

	Saldo a 31 de diciembre de 1999				
	Hasta 3 meses	Entre 3 meses y 1 año	Entre 1 y 5 años	Más de 5 años	TOTAL
Banco de España.....	1.439	-	-	-	1.439
Cuentas a plazo.....	107.067	3.870	7.206	465	118.608
Cesión temporal de activos...	99.107	53.840	-	-	152.947
	207.613	57.710	7.206	465	272.994

	Saldo a 31 de diciembre de 2000				
	Hasta 3 meses	Entre 3 meses y 1 año	Entre 1 y 5 años	Más de 5 años	TOTAL
Cuentas a plazo.....	139.958	2.687	7.958	975	151.578
Cesión temporal de activos...	110.622	-	-	-	110.622
	250.580	2.687	7.958	975	262.200

17. DÉBITOS A CLIENTES

Este capítulo aparece desglosado en los balances de situación por *Depósitos de ahorro* y *Otros débitos*, dividiéndose, a su vez, en los que son a la vista y a plazo. Los *Depósitos de ahorro* recogen los correspondientes a administraciones públicas españolas sin incluir las cuentas de recaudación, a sectores residentes y no residentes, en cuentas corrientes, de ahorro y plazo. *Otros débitos* presenta el saldo de las cuentas con titularidad de los sectores antes indicados en cesiones temporales de activo, cuentas de recaudación y otras cuentas.

A continuación se ofrece un desglose adicional, según las características de las cuentas, de los sectores y de la moneda en que están formalizadas.

		Millones de pesetas	
		2000	1999
Por naturaleza:			
Cuentas corrientes.....		251.934	228.594
Cuentas de ahorro.....		47.042	49.778
Depósitos a plazo.....		496.187	450.015
Cesión temporal de activos.....		97.154	89.287
Otros.....		754	589
		<u>893.071</u>	<u>818.263</u>
Por sectores:			
Administraciones Públicas.....		17.644	11.659
Otros sectores residentes.....		670.048	625.485
No residentes.....		205.379	181.119
		<u>893.071</u>	<u>818.263</u>
Por moneda:			
En moneda nacional.....		753.479	696.511
En moneda extranjera.....		139.592	121.752
		<u>893.071</u>	<u>818.263</u>

El desglose por plazos residuales de los saldos que figuran registrados en las cuentas *Depósitos a plazo* y *Cesión temporal de activos* al 31 de diciembre de 1999 y 2000, en millones de pesetas, es el siguiente:

Saldo a 31 de diciembre de 1999					
	Hasta 3 meses	Entre 3 meses y 1 año	Entre 1 y 5 años	Más de 5 años	TOTAL
Depósitos a plazo.....	365.460	19.354	60.725	4.476	450.015
Cesión temporal de activos.....	88.112	1.144	31	-	89.287
	<u>453.572</u>	<u>20.498</u>	<u>60.756</u>	<u>4.476</u>	<u>539.302</u>

Saldo a 31 de diciembre de 2000					
	Hasta 3 meses	Entre 3 meses y 1 año	Entre 1 y 5 años	Más de 5 años	TOTAL
Depósitos a plazo.....	349.300	57.388	89.499	-	496.187
Cesión temporal de activos.....	96.066	1.088	-	-	97.154
	<u>445.366</u>	<u>58.476</u>	<u>89.499</u>	<u>-</u>	<u>593.341</u>

Las cesiones temporales de activos, tanto de la propia cartera como de los adquiridos temporalmente a entidades de crédito, corresponden a letras del Tesoro por un efectivo de 7.002 millones de pesetas (1999: 15.365 millones de pesetas) y deuda pública por 90.152 millones de pesetas (1999: 73.922 millones de pesetas) (Ver apartado 6.).

18. DEBITOS REPRESENTADOS POR VALORES NEGOCIABLES

El saldo de este capítulo corresponde en su totalidad a pagarés emitidos por Banco Atlántico, S.A. en el ejercicio 2000 y en 1999 a pagarés procedentes de la sociedad Interleasing, E.F.C., S.A. (disuelta en el ejercicio 1997), presentando a 31 de diciembre de 2000 y 1999 los siguientes plazos residuales de vencimiento,

	Millones de pesetas	
	2.000	1.999
Hasta 3 meses.....	17.368	-
Entre 3 meses y 1 año.....	1.301	5
Entre 1 año y 5 años.....	-	-
Más de 5 años.....	-	-
	<u>18.669</u>	<u>5</u>

El coste medio de los pagarés vivos al 31 de diciembre de 2000 es del 4,90% (1999: 10,67%)

19. OTROS PASIVOS

El desglose de los conceptos más representativos que conforman este capítulo del balance es el siguiente:

	Millones de pesetas	
	2000	1999
Cuentas de recaudación	20.607	18.114
Impuestos sobre beneficios diferidos.....	1.109	945
Obligaciones a pagar.....	627	728
Operaciones en camino.....	1.541	228
Ordenes de pago	10.709	6.756
Partidas a regularizar por operaciones de futuro de cobertura	4.772	1.121
Fianzas recibidas en efectivo.....	529	954
Bloqueo de beneficios.....	1.118	1.183
Otros conceptos.....	754	565
	<u>41.766</u>	<u>30.594</u>

Dentro de las cuentas de recaudación se incluye la provisión del impuesto de sociedades del ejercicio (ver apartado 32).

Los impuestos diferidos recogen el diferimiento en el pago del impuesto sobre sociedades que grava las plusvalías obtenidas en la transmisión de elementos del inmovilizado, mediante la reinversión del importe de la enajenación (ver apartado 32).

La cuenta *Partidas a regularizar por operaciones de futuro* recoge fundamentalmente los intereses devengados pendientes de pago de las permutas financieras sobre tipos de interés, contratadas para reducir la exposición del Banco al riesgo de tipo de interés.

20. CUENTAS DE PERIODIFICACIÓN (PASIVO)

La composición de este capítulo del pasivo es la siguiente:

	Millones de pesetas	
	2000	1999
Productos anticipados de operaciones tomadas a descuento.....	2.181	1.625
Devengo de costes no vencidos de recursos no tomados a descuento.....	4.471	3.329
Gastos devengados no vencidos.....	1.798	2.271
Otras periodificaciones.....	1.388	420
Devengo de productos no vencidos de inversiones tomadas a descuento	(931)	(653)
	<u>8.907</u>	<u>6.992</u>

21. PROVISIONES PARA RIESGOS Y CARGAS

Este capítulo recoge los saldos acumulados de los fondos constituidos para los fines que se expresan, cuyo desglose, para los ejercicios de 2000 y 1999, es el siguiente:

	Millones de pesetas	
	2000	1999
Fondo de pensionistas.....	20.307	938
Fdo. de insolvencias y riesgo-país por pasivos contingentes.	1.755	1.333
Provisión por operaciones de futuro.....	100	-
Otros fondos específicos.....	1.120	1.081
	<u>23.282</u>	<u>3.352</u>

Otros fondos específicos incluye las provisiones constituidas por el Banco en cobertura de contingencias de carácter específico derivadas de la actividad del mismo.

El epígrafe *Fondo de pensionistas* presenta el siguiente desglose para los ejercicios 2000 y 1999,

	Millones de pesetas	
	2000	1999
Reserva matemática por contratos de seguros firmados.....	19.540	-
Fondo de pensiones interno.....	238	938
Salarios diferidos por prejubilaciones.....	529	-
	<u>20.307</u>	<u>938</u>

Los conceptos incluidos en estas cuentas están descritos en el apartado 3i de estas cuentas anuales.

22. MOVIMIENTO DE FONDOS ESPECIALES.

El movimiento durante los ejercicios de 1999 y 2000 de todos los fondos especiales de Banco Atlántico, S.A., se desglosa a continuación:

	Millones de pesetas							TOTAL
	Prov. insol- vencias	Prov. riesgo- país	Fondo fluctua- ción de valores	Fondo de pensio- nes	Prov. operac. de futuro	Para cobert. de inmovi- lizado	Otros fondos especi- ficos	
Saldo al 31.12.98	12.226	131	1.006	555	-	4.543	2.079	20.540
Dotaciones netas.....	2.444	(8)	349	35	-	(685)	(87)	2.048
Utilizaciones.....	(1.565)	-	-	(56)	-	(294)	(1.519)	(3.434)
Otras variaciones y traspasos (1).....	121	19	8	404	-	(284)	16	284
Traspaso de reservas e imp. antici- pado por jubilaciones anticipadas.....	-	-	-	-	-	-	1.823	1.823
Saldo al 31.12.99	13.226	142	1.363	938	-	3.280	2.312	21.261
Dotaciones netas.....	2.476	28	971	(76)	100	(383)	(82)	3.034
Utilizaciones.....	(3.865)	-	(19)	(1.385)	-	(177)	(2.512)	(7.958)
Otras variaciones y traspasos (1).....	(120)	11	5	1.290	-	149	(449)	886
Reserva matematica - contratos de seguros (Circular 5/2000).....	-	-	-	19.540	-	-	-	19.540
Traspaso de reservas e imp. antici- pado por jubilaciones anticipadas.....	-	-	-	-	-	-	3.028	3.028
Saldo al 31.12.00	11.717	181	2.320	20.307	100	2.869	2.297	39.791

(1) Se incluye las diferencias de cambio.

Los fondos para insolvencias y riesgo-país (excluidos los que cubren riesgos de firma) aparecen en los balances minorando los capítulos *Entidades de Crédito (Activo); Créditos sobre clientes u Obligaciones y otros valores de renta fija*; el fondo de insolvencias de pasivos contingentes se incluye en *Provisiones para riesgos y cargas*.

El fondo para fluctuación de valores, se ha minorado de los correspondientes saldos que componen la cartera de valores únicamente en la parte dotada con cargo a resultados.

El fondo de cobertura de inmovilizado, se ha deducido del capítulo *Activos materiales*.

En el apartado «3. Principios de contabilidad aplicados», figuran los criterios de dotación de estos fondos.

El capítulo de *Amortización y provisiones para insolvencias* recoge el importe de las dotaciones por insolvencias y riesgo-país netas de los resultados por activos en suspenso recuperados, 606 y 905 millones de pesetas en 2000 y 1999, respectivamente.

A continuación se desglosa el importe de los distintos fondos en los capítulos en los que aparecen recogidos al 31 de diciembre de 1999 y 2000:

Ejercicio 1999

Ejercicio 1999	Millones de pesetas						TOTAL
	Para insol- vencias	Para riesgo- país	Para fluctua- ción de valores	Para pensio- nes	Para cobert. inmovi- lizado	Otros fondos especi- ficos	
Entidades de crédito.....	1.456	119	-	-	-	-	1.575
Créditos sobre clientes.....	10.448	6	-	-	-	-	10.454
Obligaciones y otros valores de R.F.....	6	-	64	-	-	-	70
Acciones y otros títulos de R.V.....	-	-	967	-	-	-	967
Participaciones.....	-	-	11	-	-	-	11
Participaciones en emp. del grupo.....	-	-	321	-	-	-	321
Activos materiales.....	-	-	-	-	3.280	-	3.280
Otros activos	-	-	-	-	-	48	48
Otros pasivos.....	-	-	-	-	-	1.183	1.183
Provisión para riesgos y cargas.....	1.316	17	-	938	-	1.081	3.352
	13.226	142	1.363	938	3.280	2.312	21.261

Ejercicio 2000

Ejercicio 2000

	Millones de pesetas							
	Prov. insol- vencias	Prov. riesgo- país	Fondo fluctua- ción de valores	Fondo de pensio- nes	Prov. operac. de futuro	Para cobert. inmovi- lizado	Otros fondos especi- ficos	TOTAL
Entidades de crédito.....	637	129	-	-	-	-	-	766
Créditos sobre clientes.....	9.365	6	-	-	-	-	-	9.371
Obligaciones y otros valores de R.F.....	6	-	66	-	-	-	-	72
Acciones y otros títulos de R.V.....	-	-	1.849	-	-	-	-	1.849
Participaciones.....	-	-	7	-	-	-	-	7
Participaciones en emp. del grupo.....	-	-	398	-	-	-	-	398
Activos materiales.....	-	-	-	-	-	2.869	-	2.869
Otros activos	-	-	-	-	-	-	59	59
Otros pasivos.....	-	-	-	-	-	-	1.118	1.118
Provisión para riesgos y cargas.....	1.709	46	-	20.307	100	-	1.120	23.282
	11.717	181	2.320	20.307	100	2.869	2.297	39.791

23. PASIVOS SUBORDINADOS

El saldo de este capítulo corresponde a la emisión de obligaciones subordinadas realizada por el Banco en julio 2000 de 90 millones de euros (14.975 millones de pesetas) con vencimiento al 1 de agosto de 2.008 y con un tipo de interés de Euribor a 3 meses más 0,40 puntos porcentuales pagadero trimestralmente, teniendo como tipo máximo aplicable, fijado trimestralmente, del 6,5% anual.

Esta emisión tiene carácter de deuda subordinada que, a efectos de prelación de créditos, se sitúan detrás de todos los acreedores comunes.

Los intereses devengados por los pasivos subordinados durante el ejercicio 2000 ha sido de 324 millones de pesetas.

24. CAPITAL SUSCRITO

Al 31 de diciembre de 1999, el capital social de Banco Atlántico, S.A. estaba formalizado en 20.893.159 acciones nominativas de 1.000 pesetas de valor nominal cada una totalmente suscritas y desembolsadas.

En su reunión del 22 de junio de 2000, el Consejo de Administración de Banco Atlántico, S.A. acordó la redenominación en euros del capital del Banco y su ajuste al céntimo más próximo, de conformidad con la ley 46/1998, de 17 de diciembre, de modo que se situó el nominal de cada acción en 6,01 euros y se constituyó una reserva indisponible por importe de 420.789 pesetas. Esta redenominación fue inscrita en el Registro Mercantil con fecha 28 de septiembre de 2000.

Al 31 de diciembre de 2000, el capital social del Banco estaba representado por 20.893.159 acciones de 6,01 euros de valor nominal cada una, totalmente suscritas y desembolsadas.

La distribución por accionistas es la siguiente:

	Porcentaje de participación	
	2000	1999
Arab Banking Corporation B.S.C.....	49,0	49,0
Arab Banking Corp. International Holding B.V.....	18,2	18,2
Servicio de Administración de Inversiones, S.A.....	1,4	1,2
Banco Bilbao Vizcaya Argentaria, S.A.....	24,4	24,4
Allianz Cia. de Seguros y Reaseguros, S.A.....	4,6	4,6
Fénix Directo, Cía de Seguros y Reaseguros, S.A.....	1,0	1,0
Restantes accionistas (con participaciones inferiores al 0,8%).....	1,4	1,6
	<u>100,0</u>	<u>100,0</u>

La Junta General de Accionistas de 27 de mayo de 1999 facultó al Consejo de Administración de Banco Atlántico, S.A. para que, en el plazo de 5 años, pudiera incrementar el capital social hasta un importe máximo de 10.447 millones de pesetas, en una o varias veces; facultad de la que no se ha hecho uso hasta la fecha.

Las acciones de Banco Atlántico, S.A. están admitidas a cotización oficial en las bolsas españolas y se contratan en el mercado continuo, siendo todas ellas de la misma clase y otorgando los mismos derechos. Las cotizaciones fueron:

	Cotización en Bolsa	
	2000	1999
Máximo anual (pesetas).....	6.156	6.298
Mínimo anual (pesetas).....	5.291	5.715
Media anual (pesetas).....	5.968	6.161
Media último trimestre(pesetas).....	5.925	6.005
Ultimo día de ejercicio (pesetas).....	5.990	6.023
Frecuencia de cotización (días).....	205	204

25. RESERVAS Y RESULTADOS DE EJERCICIOS ANTERIORES

El desglose de las reservas de los balances de Banco Atlántico, S.A. al 31 de diciembre de 2000 y 1999, es el siguiente:

	Millones de pesetas	
	2000	1999
Prima de emisión.....	2.645	2.645
Reservas		
Legal.....	4.179	4.179
Voluntarias distribuibles.....	42.927	40.127
	47.106	44.306
	49.751	46.951

El movimiento de las reservas y de los resultados de ejercicios anteriores durante los años 2000 y 1999 es el siguiente:

	Millones de pesetas	
	2000	1999
Saldo al inicio del ejercicio.....	46.951	43.286
Distribución del bº. neto del ejerc. anterior.....	4.768	4.850
Traspaso fondos para jubilaciones anticipadas (apartado 2.d.).....	(1.968)	(1.185)
Saldo al cierre del ejercicio.....	49.751	46.951

Prima de emisión

El texto refundido de la Ley de Sociedades Anónimas permite expresamente la utilización del saldo de la *Prima de emisión* para ampliar el capital y no establece restricción específica alguna en cuanto a la disponibilidad de dicho saldo.

Reserva legal

El texto refundido de la Ley de Sociedades Anónimas establece que las sociedades deberán dotar un 10% del beneficio del ejercicio a la reserva legal, hasta que ésta alcance, al menos, el 20% del capital, límite ya alcanzado por el Banco a 31 de diciembre de 2000 y 1999.

La reserva legal podrá utilizarse para aumentar el capital, en la parte que exceda del 10% del nuevo importe del capital. Salvo para esta finalidad, mientras la reserva legal no supere el límite del 20% del capital, sólo podrá destinarse a la compensación de pérdidas, en el caso de que no existan otras reservas disponibles suficientes para este fin.

26. RECURSOS PROPIOS

La normativa sobre recursos propios y coeficiente de solvencia para las entidades de crédito y sus grupos consolidables está contenida en la Ley 13/85, de 25 de mayo, la Ley 13/92, de 1º de junio, el Real Decreto 1.343/92, de 6 de noviembre, la Orden Ministerial

de 30 de diciembre de 1.992 y la Circular del Banco de España 5/1.993, de 26 de marzo. En esta normativa se establece la obligatoriedad para las entidades de crédito y sus grupos consolidables de mantener, en todo momento, unos recursos propios mínimos en función de las inversiones realizadas y riesgos asumidos, tanto por riesgo de crédito en los activos patrimoniales y en los compromisos y demás cuentas de orden, como por el riesgo de cambio de la posición global neta en divisas y por aquellos específicamente ligados a los valores de la cartera de negociación (de precio, de liquidación y entrega de crédito y contraparte).

Los activos de riesgo ajustados -netos de amortizaciones, de fondos específicos y de saldos compensatorios- se ponderan por unos coeficientes según el nivel de riesgo de contraparte. Los requerimientos por pasivos contingentes y por cuentas de orden relacionadas con tipos de cambio y de interés, se determinan de la forma descrita anteriormente para activos de riesgo, introduciendo unos factores de corrección -en función del grado de riesgo en los pasivos contingentes y de los plazos desde vencimiento original en las cuentas de orden relacionadas con tipos de cambio y de interés- antes de ponderar por los coeficientes de riesgo de contraparte.

Conforme a esta normativa, Banco Atlántico es la entidad obligada ante el Banco de España a elaborar y remitir la información y documentación relativa al cumplimiento de las obligaciones derivadas de la legislación vigente en materia de coeficiente de solvencia y demás límites establecidos sobre los recursos propios al nivel de consolidación adecuado al tipo de grupo consolidable regulado en el capítulo IV de la Ley 13/1.992.

Al nivel consolidable derivado de la consideración como "Otros grupos consolidables de entidades financieras" del capítulo IV de la Ley 13/92 en 31 de diciembre de 2000, el coeficiente de solvencia mantenido según la normativa vigente, es del 9,73% (1999: 9,20%); dicho porcentaje representa un exceso de recursos propios computables de 16.186 millones de pesetas (1999: 9.426 millones de pesetas). Para el Grupo Financiero Banco Atlántico, el coeficiente de solvencia se eleva al 9,79% (1999: 9,25%), con un exceso de recursos propios de 16.740 millones de pesetas (1999: 9.821 millones de pesetas).

De calcularse el coeficiente de solvencia de Banco Atlántico, S.A. individualmente considerado sería del 9,63% (1999: 9,13%), lo que representa un exceso sobre los mínimos exigibles de 14.239 millones de pesetas (1999: 8.277 millones de pesetas).

27. ACTIVOS AFECTOS EN GARANTÍA DE COMPROMISOS

Banco Atlántico, S.A. tenía pignorado en garantía de operaciones efectuadas al 31 de diciembre de 2000 y 1999, los siguientes activos:

	Millones de pesetas	
	2000	1999
Compromisos Propios		
Deuda del Estado.....	1.075	1.438
Renta Fija Ent. Oficiales de Crédito.....	-	-
Inmuebles.....	-	-
	<u>1.075</u>	<u>1.438</u>
Compromisos de terceros		
Deuda del Estado.....	15	15
	<u>15</u>	<u>15</u>

28. AVALES Y CAUCIONES

El cuadro siguiente detalla, por clases de operaciones garantizadas, el epígrafe *Avales y Caucciones* de cuentas de orden que aparece en los balances de situación de Banco Atlántico, S.A.:

	Millones de pesetas	
	2000	1999
Operaciones Garantizadas:		
Créditos dinerarios y de firma.....	7.146	6.753
Operaciones de comercio exterior.....	2.276	2.164
Aplazamiento de pago en compra-venta de bienes.....	21.334	17.850
Construcción de viviendas.....	3.545	1.613
Contratación de obras, servicios, o suministros y concurrencia a subastas.....	49.146	41.544
Obligaciones ante organismos públicos.....	57.959	45.397
Otras obligaciones.....	13.957	14.409
	<u>155.363</u>	<u>129.730</u>

29. OPERACIONES DE FUTURO

El detalle de operaciones a futuro no vencidas correspondiente a Banco Atlántico, S.A. es el siguiente:

	Millones de pesetas	
	2000	1999
Compraventa no vencida de divisas		
Compras.....	19.247	15.660
Ventas.....	10.649	34.150
	<u>29.896</u>	<u>49.810</u>
Compraventa no vencida de activos financieros		
Compras.....	20.631	28.405
Ventas.....	-	25.840
	<u>20.631</u>	<u>54.245</u>
Futuros financieros s/valores y tipos de interés.....	-	-
Acuerdos sobre tipos de interés futuro (FRA's).....	-	4.992
Permutas financieras (SWAP's).....	490.031	103.224
Otros compromisos.....	202.119	125.125
	<u>742.677</u>	<u>337.396</u>

El importe nominal de los contratos formalizados de compraventas a plazo de divisas y activos financieros, de los contratos de futuros financieros, de permutas financieras y acuerdos sobre tipos de interés futuros, no suponen el riesgo total asumido por el Banco, ya que la posición neta en estos instrumentos financieros corresponde a la compensación y/o combinación de los mismos. Estos instrumentos son utilizados para la cobertura de riesgos de tipo de interés o de cambio.

Como "otros compromisos" se registran entre otros las garantías emitidas por Banco Atlántico, S.A. a favor de los partícipes de los fondos de inversión garantizados para hacer frente a la rentabilidad asegurada.

30. SALDOS Y TRANSACCIONES CON SOCIEDADES PARTICIPADAS

Los saldos al 31 de diciembre de 2000 y 1999 de Banco Atlántico, S.A. con sociedades participadas son los siguientes:

	Millones de Pesetas			
	Consolidadas		No consolidadas	
	2000	1999	2000	1999
ACTIVO				
Entidades de crédito.....	30.973	19.786	-	-
Créditos sobre clientes				
Subordinadas.....	-	662	-	-
Ordinarias.....	548	596	266	87
Otros activos.....	1.392	371	-	-
PASIVO				
Entidades de crédito.....	34.387	31.639	-	-
Débitos de clientes.....	2.227	2.009	526	1.509
Otros pasivos.....	640	101	-	-
CUENTAS DE ORDEN				
Pasivos Contingentes.....	170	385	40	34
Disponibles.....	1.500	3.220	262	2
Operaciones de futuro.....	9.242	34	-	-
PERDIDAS Y GANANCIAS				
Gastos:				
Intereses y cargas asimiladas.....	1.900	1.210	26	24
Comisiones pagadas.....	8	-	-	-
Otros gastos.....	111	114	-	-
Ingresos:				
Intereses y rendimientos asimilados.....	1.344	949	14	-
Rendimiento de cartera de renta variable.....	1.197	1.197	100	60
Comisiones percibidas.....	3.030	3.599	31	-
Otros productos.....	15	10	10	-

Adicionalmente, al 31 de diciembre de 2000, el Banco mantiene saldos en el capítulo de *Entidades de Crédito* de activo y de pasivo por un importe de 7.846 y 6.429 millones de pesetas, respectivamente (1999: 8.823 y 2.428 millones de pesetas) con sociedades del Grupo Arab Banking Corporation. Las transacciones incluidas en la Cuenta de Pérdidas y Ganancias de ambos ejercicios con éste mismo grupo no son significativas.

31. CUENTAS DE PÉRDIDAS Y GANANCIAS

En relación con las cuentas de pérdidas y ganancias de Banco Atlántico, S.A. a continuación se indica determinada información relevante:

Distribución geográfica de la cifra de negocio

El desglose de los rendimientos, en función del país en que están las oficinas y agencias de Banco Atlántico, es el siguiente:

	Millones de pesetas							
	América		España		Resto Europa		Total	
	2000	1999	2000	1999	2000	1999	2000	1999
Intereses y Rendimientos Asimilados.....	9.648	7.157	59.418	46.220	74	49	69.140	53.426
Rendimientos de la Cartera de R. Variable.....	-	-	1.322	1.273	-	-	1.322	1.273
Comisiones Percibidas.....	744	709	14.463	13.596	21	21	15.228	14.326
Resultados por Operaciones Financieras.....	37	254	2.868	1.320	1	1	2.906	1.575
Otros Productos de Explotación.....	20	48	238	222	1	1	259	271
	10.449	8.168	78.309	62.631	97	72	88.855	70.871

Información referida a los gastos de personal

La estructura comparada de los gastos de personal de Banco Atlántico, S.A. es la siguiente:

	Millones de pesetas	
	2000	1999
Sueldos y Salarios.....	15.194	14.729
Seguros Sociales.....	3.543	3.557
Dotación a los fondos de pensiones internos.....	-	-
Aportación fondos de pensiones externos.....	826	638
Otros.....	1.637	849
	21.200	19.773

La distribución por categorías de la plantilla media ha sido la siguiente:

	Nº. de personas	
	2000	1999
Directivos y Jefes.....	1.362	1.380
Administrativos.....	1.204	1.285
Resto.....	9	13
	2.575	2.678

Otros gastos administrativos

	Millones de pesetas	
	2000	1999
De inmuebles, instalaciones y material.....	2.269	2.135
Informática.....	1.689	1.529
Comunicaciones.....	1.272	1.156
Publicidad y propaganda.....	553	512
Contribuciones e impuestos.....	1.151	1.107
Otros gastos.....	2.908	2.514
	<u>9.842</u>	<u>8.953</u>

Otros productos de explotación

	Millones de pesetas	
	2000	1999
Beneficios explotación de fincas en renta.....	200	223
Otros productos diversos.....	59	48
	<u>259</u>	<u>271</u>

Otras cargas de explotación

	Millones de pesetas	
	2000	1999
Contribución al fondo de garantía de depósitos.....	623	513
Otros conceptos.....	215	146
	<u>838</u>	<u>659</u>

Beneficios extraordinarios

	Millones de pesetas	
	2000	1999
Beneficios por amortización y venta de inmovilizaciones financieras.....	61	2
Beneficios por enajenación inmovilizado.....	1.140	1.057
Productos de ejercicios anteriores.....	642	745
Recuperación neta fondos cobertura de inmovilizado....	376	669
Recuperación neta otros fondos especiales.....	83	87
Recuperación de fondo de pensiones interno.....	137	-
Otros productos.....	684	481
	<u>3.123</u>	<u>3.041</u>

Quebrantos extraordinarios

	Millones de pesetas	
	2000	1999
Pérdidas por enajenación inmovilizado.....	69	112
Aportaciones extraord. a fdos. pensiones externos.....	-	429
Quebrantos de ejercicios anteriores.....	252	490
Otros conceptos.....	55	60
	<u>376</u>	<u>1.091</u>

32. SITUACIÓN FISCAL

En el ejercicio 2000, y como consecuencia de las actuaciones de las autoridades fiscales, correspondientes al período 1994-1997, se levantaron al Banco actas de inspección, firmándose en disconformidad actas por un importe de 495 millones de pesetas, que se corresponden principalmente con diferencias temporales y, por tanto, serán recuperables en ejercicios posteriores, habiendo formulado el Banco contra las correspondientes liquidaciones tributarias reclamación económico-administrativa y avalado el pago de las mismas. En todo caso, el Banco tiene constituidas provisiones suficientes para hacer frente a las contingencias que pudieran derivarse de las referidas liquidaciones.

En consecuencia, Banco Atlántico, S.A. tiene pendientes de inspección por las autoridades fiscales los ejercicios 1998 y siguientes. Debido a las posibles interpretaciones diferentes que pueden hacerse de la normativa fiscal aplicable a las operaciones realizadas por el sector bancario, las inspecciones que pudieran realizar las autoridades fiscales para los ejercicios abiertos a inspección podrían dar lugar a pasivos fiscales de carácter contingente. Sin embargo, en opinión del Consejo de Administración del Banco, la posibilidad de que dichos pasivos contingentes se materialicen es remota, y en cualquier caso, la deuda tributaria resultante no afectaría de forma significativa las cuentas anuales de Banco Atlántico, S.A.

Las provisiones para los impuestos sobre sociedades, tanto corriente como el diferido, que son de aplicación para Banco Atlántico, S.A., se incluyen dentro de las cuentas de *Otros pasivos - cuentas de recaudación y Otros pasivos - impuestos sobre beneficios diferidos*, respectivamente. Estas provisiones han sido calculadas teniendo en cuenta las diferentes deducciones que la normativa fiscal vigente autoriza. Los impuestos anticipados se incluyen en la cuenta de *Otros activos - Hacienda Pública*.

Se presentan en el cuadro siguiente los cálculos necesarios para determinar, partiendo del resultado contable de los ejercicios 2000 y 1999, la provisión para el pago del Impuesto sobre Sociedades de Banco Atlántico, S.A.

	Millones de Pesetas	
	2000	1999
<u>Beneficios antes de impuestos</u>	12.008	9.852
<u>Diferencias Permanentes</u>	3	539
Aumento.....	645	1.007
Disminución.....	(642)	(468)
<u>Diferencias Temporales</u>	(1.964)	(1.613)
Con origen en el ejercicio		
Aumento.....	606	-
Disminución.....	(2.570)	(1.613)
Con origen en ejercicios anteriores		
Aumento.....	-	-
Disminución.....	-	-
<u>Base Imponible - Resultado Fiscal</u>	10.047	8.778
<u>Cuota</u>	3.516	3.072
<u>Deducciones</u>	(770)	(702)
Intersocietaria.....	(261)	(267)
Inversiones	-	-
Otras.....	(509)	(435)
<u>Cuota Líquida</u>	2.746	2.370
Impuesto devengado por diferencias temporales		
Impuesto anticipado.....	524	282
Impuesto diferido.....	163	283
Impuestos extranjeros.....	205	112
Otros ajustes.....	72	(470)
<u>IMPUESTO S/ BENEFICIOS Y OTROS IMPUESTOS</u>	3.710	2.577

Adicionalmente, se incluye el desglose del impuesto sobre sociedades y otros impuestos correspondientes a resultados ordinarios y extraordinarios.

	Millones de Pesetas	
	2000	1999
Impuesto de sociedades por:		
Resultados ordinarios.....	3.076	2.162
Resultados extraordinarios.....	634	415
<u>TOTAL</u>	3.710	2.577

Banco Atlántico, S.A. se ha acogido al diferimiento en el pago del impuesto sobre sociedades que grava las plusvalías obtenidas en la transmisión de elementos de inmovilizado, mediante la reinversión del importe de la enajenación. Dichas plusvalías han ascendido a 917 y 992 millones de pesetas en 2000 y 1999 respectivamente. La reinversión se está materializando en inmuebles, equipos de automatización y mobiliario e instalaciones. Las plusvalías de 2000 se integrarán en la base imponible por partes

iguales en el periodo 2004 a 2010, quedando por incorporar, además, las plusvalías correspondientes a 1997, 1998 y 1999 con idéntico criterio (periodos 2001 a 2007, 2002 a 2008, y 2003 a 2009, respectivamente).

33. CUADRO DE FINANCIACIÓN

	Millones de pesetas	
	2000	1999
APLICACIONES		
Disminuciones en recursos e incrementos en inversión		
Créditos sobre clientes.....	102.585	63.322
Cartera de valores.....	2.637	417
Inversión menos financiación en entidades de crédito.....	77.600	-
Débitos representados por valores negociables.....	-	63
Adquisición de inversiones permanentes		
Compra de elementos de inmovilizado material (1).....	4.380	2.955
Dividendos pagados.....	2.507	2.089
TOTAL APLICACIONES.....	189.709	68.846
ORIGENES		
Recursos generados de las operaciones		
Resultado neto del ejercicio.....	8.298	7.275
Dotac. fondos para insolvencias (neta) y amort. insolvenc	2.504	2.436
Dotación neta a otros fondos especiales.....	(4.512)	(2.603)
Amortizaciones.....	2.186	2.092
Saneamiento neto de la cartera de valores.....	971	349
Resultado en la venta de inmovilizado material.....	(1.071)	(945)
Diferencias de cambio.....	155	334
	8.531	8.938
Incrementos en recursos y disminuciones en inversión		
Débitos a clientes.....	74.808	33.937
Débitos representados por valores negociables.....	18.664	-
Pasivos subordinados.....	14.975	-
Deuda del estado.....	60.154	8.001
Inversión menos financiación en entidades de crédito.....	-	12.692
Venta de inversiones permanentes		
Venta de elementos de inmovilizado material (1).....	3.509	4.388
Otros conceptos activos menos pasivos.....	9.068	890
TOTAL ORIGENES.....	189.709	68.846

(1) Se incluyen las variaciones correspondientes a los inmuebles adjudicados en pago de deudas

34. INFORMACIÓN REFERIDA A LOS MIEMBROS DEL CONSEJO DE ADMINISTRACIÓN

Las remuneraciones devengadas por los miembros del Consejo de Administración de Banco Atlántico, S.A., correspondientes a los ejercicios 2000 y 1999 han sido las siguientes:

	Millones de pesetas	
	2000	1999
Dietas.....	15	39
Atenciones estatutarias.....	50	37
	<u>65</u>	<u>76</u>

A 31 de diciembre de 2000 y de 1999 no existen operaciones de crédito o préstamo concedidas a consejeros.

ANEXO: GRUPO FINANCIERO BANCO ATLÁNTICO

En este anexo se incluye información relativa a las sociedades que junto a Banco Atlántico, S.A. forman el Grupo Financiero Banco Atlántico, diferenciándose las sociedades del grupo consolidado y no consolidado y asociadas, referida al 31 de diciembre de 2000.

a) Domicilio y actividad:

A continuación se detallan las sociedades que constituyen el grupo consolidado y no consolidable y asociadas, con indicación de la sede social y la actividad, a 31 de diciembre de 2000.

Sociedades del grupo consolidado

SOCIEDADES	DOMICILIO	ACTIVIDAD
Anchorage International Services Incorporated	Nassau. Bahamas	Sociedad de cartera
Atlántico Bienes Raíces, S.A.	Panamá. Panamá	Inmobiliaria
Atlántico Holdings Financial, Ltd.	Islas Vírgenes Brit. Reino Unido	Sociedad de cartera
Atlántico Leasing, S.A.	Panamá. Panamá	Financiera
Atlántico Servicios Corporativos, S.A.	Panamá. Panamá	Servicio corporativo
Atlántico Servicios Financieros, E.F.C., S.A.	Núñez de Balboa, 71. Madrid	Factoring
Atlántico Servicios, S.A.	Panamá. Panamá	Serv. informáticos
Auxiliar Barcelonesa de Servicios, S.A.	Gran Vía, 48. Madrid	Sociedad de cartera
Auxiliar de Servicios y Colaboraciones, S.A.	Núñez de Balboa, 71. Madrid	Gestión de cobro
Banco Atlántico Bahamas Bank and Trust, Ltd.	Nassau. Bahamas	Bancaria
Banco Atlántico Gibraltar, Ltd.	1, Corral Road. Gibraltar	Bancaria
Banco Atlántico Panamá, S.A.	Panamá. Panamá	Bancaria
Banco Atlántico, S.A.	Avda. Diagonal, 407 bis. Barcelona	Bancaria
Fonomarket, S.A.	Núñez de Balboa, 71. Madrid	Marketing telefónico
Gesatlántico, S.A. S.G.I.I.C.	Sª Mª Sol. Torres Acosta, 1. Madrid	Gestora de fondos
Geyser International Incorporated	Nassau. Bahamas	Sociedad de cartera
I.B.A. Management, Ltd.	Nassau. Bahamas	Servicio corporativo
I.B.A. Nominee Trust, Ltd.	Nassau. Bahamas	Servicio corporativo
I.B.A. Services Ltd.	Nassau. Bahamas	Servicio corporativo
Iberatlántico Serviços e Participações Ltda.	São Paulo. Brasil	Ofic. representación
Promotora Navarra para el Norte de España, S.A.	Gran Vía, 48. Madrid	Inmobiliaria
Seguratlántico, S.A.	Sª Mª Sol. Torres Acosta, 2. Madrid	Correduría seguros

Sociedades del grupo no consolidado y asociadas

SOCIEDADES	DOMICILIO	ACTIVIDAD
A.G.F. Atlántico, E.Gest. F. Pensiones, S.A.	Sª Mª Sol. Torres Acosta, 2. Madrid	Gestora de fondos
Atlántico Vida, Cía. de Seguros y Reaseguros, S.A.	Sª Mª Sol. Torres Acosta, 2. Madrid	Aseguradora
Bano Real, S.A.	Arequipa, 1. Madrid	Inmobiliaria
Cía. Aux. Tptes. Aparcamientos S.A.	Balmes, 168. Barcelona	Gestión aparcamientos
Estacionamientos Alcarreños, S.A.	Pza. Sto. Domingo, s/n. Guadalajara	Gestión aparcamientos
Estacionamientos Celtas, S.A.	Alameda del Consejo, s/n. Orense	Gestión aparcamientos
General de Estacionamientos, S.A.	Pza. Abilio Calderón, s/n. Palencia	Gestión aparcamientos
Inmobiliaria París, S.A.	Gran Vía, 48. Madrid	Gestión aparcamientos
S.A. Aparcamientos Madrid	Sª Mª Sol. Torres Acosta, 2. Madrid	Gestión aparcamientos

b) Información relativa a los porcentajes de participación y coste de la misma:

Sociedades del grupo consolidado

SOCIEDADES	Participación			Millones de pesetas	
	Directa	Indirecta	Total	Inversión	Inversión
				B. Atlántico	Grupo
Anchorage International Services Incorporated (1)	-	100	100	-	-
Atlántico Bienes Raíces, S.A. (1)	-	100	100	-	8
Atlántico Holdings Financial, Ltd.	100	-	100	4.054	4.054
Atlántico Leasing, S.A. (1)	-	100	100	-	83
Atlántico Servicios Corporativos, S.A. (1)	-	100	100	-	17
Atlántico Servicios Financieros, E.F.C., S.A.	99	1	100	693	695
Atlántico Servicios, S.A. (1)	-	100	100	-	17
Auxiliar Barcelonesa de Servicios, S.A.	99	1	100	15	15
Auxiliar de Servicios y Colaboraciones, S.A.	99	1	100	269	271
Banco Atlántico Bahamas Bank and Trust, Ltd. (1)	-	100	100	-	828
Banco Atlántico Gibraltar, Ltd.	99	1	100	928	928
Banco Atlántico Panamá, S.A. (1)	-	100	100	-	3.230
Fonomarket, S.A.	99	1	100	24	24
Gesatlántico, S.A. S.G.I.I.C.	99	1	100	322	325
Geyser International Incorporated (1)	-	100	100	-	-
I.B.A. Management, Ltd. (1)	-	100	100	-	1
I.B.A. Nominee Trust, Ltd. (1)	-	100	100	-	2
I.B.A. Services Ltd. (1)	-	100	100	-	1
Iberatlántico Serviços e Participações Ltda.	95	5	100	140	145
Promotora Navarra para el Norte de España, S.A.	99	1	100	3	3
Seguratlántico, S.A.	95	-	95	19	19

(1) - El valor de coste de las filiales de Atlántico Holdings Financial, Ltd. figura valorado al cambio de cierre del ejercicio.

Sociedades del grupo no consolidado y asociadas

SOCIEDADES	Participación			Millones de pesetas	
	Directa	Indirecta	Total	Inversión	Inversión
				B. Atlántico	Grupo
A.G.F. Atlántico, E.Gest. F. Pensiones, S.A.	50	-	50	149	149
Atlántico Vida, Cía. de Seguros y Reaseguros, S.A.	100	-	100	750	750
Bano Real, S.A.	20	-	20	122	122
Cía. Aux. Tptes. Aparcamientos S.A.	99	1	100	167	169
Estacionamientos Alcarreños, S.A.	-	35	35	-	183
Estacionamientos Celtas, S.A.	-	49	49	-	280
General de Estacionamientos, S.A.	-	34	34	-	143
Inmobiliaria París, S.A.	40	17	57	381	566
S.A. Aparcamientos Madrid	40	-	40	1	1

c) Información sobre patrimonio de las sociedades, resultados y dividendos pagados en 2000 y 1999.

Sociedades del grupo consolidado

SOCIEDADES	Millones de Pesetas					
	2000		RESULTADOS		DIVIDENDO	
	Capital	Reservas	2000	1999	2000	1999
Anchorage International Services Incorporated	1	-	-	-	-	-
Atlántico Bienes Raíces, S.A.	134	177	47	14	-	-
Atlántico Holdings Financial, Ltd	3.219	187	454	602	563	499
Atlántico Leasing, S.A.	89	205	19	28	-	-
Atlántico Servicios Corporativos, S.A.	18	18	7	9	-	-
Atlántico Servicios Financieros, E.F.C., S.A.	750	83	31	10	-	-
Atlántico Servicios, S.A.	18	69	24	17	-	-
Auxiliar Barcelonesa de Servicios, S.A.	25	47	54	5	45	-
Auxiliar de Servicios y Colaboraciones, S.A.	100	52	5	3	-	-
Banco Atlántico Bahamas Bank and Trust, Ltd	894	1.161	312	148	-	-
Banco Atlántico Gibraltar, Ltd.	800	573	394	232	-	-
Banco Atlántico Panamá, S.A.	3.219	2.629	595	836	-	-
Banco Atlántico, S.A.	20.893	49.752	8.298	7.275	-	-
Fonomarket, S.A.	10	31	6	5	-	-
Gesatlántico, S.A. S.G.I.I.C.	250	1.401	576	672	525	600
Geyser International Incorporated	1	-	-	-	-	-
I.B.A. Management, Ltd.	1	-	-	-	-	-
I.B.A. Nominee Trust, Ltd.	2	-	-	-	-	-
I.B.A. Services Ltd.	1	-	-	-	-	-
Iberatlantico Serviços e Participações Ltda.	100	(66)	(27)	(24)	-	-
Promotora Navarra para el Norte de España, S.A.	210	(7)	28	23	-	-
Seguratlántico, S.A.	20	59	51	73	69	105

Las cifras correspondientes al capital y reservas de las sociedades filiales extranjeras figuran valoradas al cambio de cierre del ejercicio.

Sociedades del grupo no consolidado y asociadas

SOCIEDADES	Millones de Pesetas					
	2000		RESULTADOS		DIVIDENDO	
	Capital	Reservas	2000	1999	2000	1999
A.G.F. Atlántico, E.Gest. F. Pensiones, S.A.	299	339	134	102	-	-
Atlántico Vida, Cía. de Seguros y Reaseguros, S.A.	1.500	(6)	(42)	(7)	-	-
Bano Real, S.A.	1.535	(9)	(24)	(8)	-	-
Cía. Aux. Tptes. Aparcamientos S.A.	34	187	6	2	-	-
Estacionamientos Alcarreños, S.A.	297	(63)	7	4	-	-
Estacionamientos Celtas, S.A.	350	(5)	2	(4)	-	-
General de Estacionamientos, S.A.	238	(9)	19	14	-	-
Inmobiliaria París, S.A.	944	7	11	5	-	-
S.A. Aparcamientos Madrid	129	338	176	153	60	60

d) Informaciones sobre las partidas de capital de las sociedades del grupo.

Las ampliaciones y reducciones de capital social realizadas en los ejercicios 2000 y 1999 han sido:

	Millones de pesetas	
	2000	1999
<u>Ampliaciones:</u>		
Atlántico Servicios Financieros E.F.C., S.A.	450	-
Bano Real S.A.	-	1.235
Iberatlantico Serviços e Participações, Ltda.	21	-
Inmobiliaria París, S.A.	594	-

e) Otras sociedades.

De acuerdo con la Ley 13/1.992, de 1 de junio, de recursos propios y supervisión en base consolidada de las Entidades Financieras, y demás normativa que la desarrolla, la siguiente sociedad, además del Grupo Financiero Banco Atlántico, forma parte del grupo consolidable de entidades financieras:

SOCIEDADES	DOMICILIO	ACTIVIDAD	Millones de Pesetas			
			2000		RESULTADOS	
			Capital	Reservas	2000	1999
Servicio de Administración de Inversiones, S.A.	Madrid	Sociedad de Cartera	1.000	(93)	6	7

Esta entidad es dependiente del Grupo Arab Banking Corporation, accionista mayoritario de Banco Atlántico, S.A., no teniendo este última participación accionarial directa ni indirecta en esta entidad.

f) Balances de Situación Consolidados y Cuentas de Pérdidas y Ganancias Consolidadas

Balances de situación consolidados del Grupo Financiero Banco Atlántico al 31 de diciembre de 2000 y 1999:


	Millones de pesetas	
	2000	1999
ACTIVO		
Caja y depósitos en bancos centrales.....	21.610	34.789
Deudas del Estado.....	33.281	93.435
Entidades de crédito.....	487.225	415.080
Créditos sobre clientes.....	799.633	671.612
Obligaciones y otros valores de renta fija.....	1.977	1.818
Acciones y otros títulos de renta variable.....	7.194	5.553
Participaciones.....	698	928
Participaciones en empresas del Grupo.....	1.464	1.222
Activos inmateriales.....	1.320	943
Activos material.....	24.662	23.983
Otros activos.....	41.566	14.596
Cuentas de periodificación.....	9.830	11.182
Pérdidas en sociedades consolidadas.....	276	222
TOTAL ACTIVO.....	1.430.736	1.275.363
 PASIVO		
Entidades de crédito.....	259.810	269.639
Débitos a clientes.....	969.465	879.176
Débitos representados por valores negociables.....	18.669	5
Otros pasivos.....	47.110	33.202
Cuenta de periodificación.....	9.820	7.675
Provisión para riegos y cargas.....	23.468	3.514
Beneficios consolidados del ejercicio.....	9.256	8.232
Pasivos subordinados	14.975	-
Intereses minoritarios.....	4	4
Capital suscrito.....	20.893	20.893
Primas de emisión.....	2.645	2.645
Reservas.....	47.991	45.348
Reservas en sociedades consolidadas.....	6.630	5.030
TOTAL PASIVO.....	1.430.736	1.275.363
 Cuentas de orden.....	600.879	558.300

Cuentas de Pérdidas y Ganancias Consolidadas del Grupo Financiero Banco Atlántico de los ejercicios anuales finalizados el 31 de diciembre de 2000 y 1999:


	Millones de pesetas	
	2000	1999
Intereses y rendimientos asimilados.....	75.119	57.746
Intereses y cargas asimiladas.....	(44.077)	(30.115)
Rendimiento de la cartera de renta variable.....	131	81
Margen de intermediación.....	31.173	27.712
Comisiones percibidas.....	17.289	16.383
Comisiones pagadas.....	(1.860)	(1.704)
Resultados por operaciones financieras.....	3.178	1.759
Margen ordinario.....	49.780	44.150
Otros productos de explotación.....	297	299
Gastos generales de administración.....	(33.122)	(30.277)
Amortización y saneamiento de activos materiales e inmateriales.....	(2.281)	(2.169)
Otras cargas de explotación.....	(899)	(657)
Margen de explotación.....	13.775	11.346
Resultados netos generados por sdes. puesta en equivalencia.....	(12)	59
Beneficios por operaciones grupo.....	-	-
Quebrantos por operaciones grupo.....	-	-
Amortización y provisiones para insolvencias.....	(2.437)	(1.866)
Saneamiento de inmovilizaciones financieras.....	(664)	(207)
Beneficios extraordinarios.....	3.205	3.100
Quebrantos extraordinarios.....	(426)	(1.124)
Resultado antes de impuestos.....	13.441	11.308
Impuesto sobre beneficios y otros impuestos.....	(4.185)	(3.076)
Resultado consolidado del ejercicio.....	9.256	8.232
Resultado atribuido a la minoría.....	3	4
Resultado atribuido al grupo.....	9.253	8.228

**CUENTAS ANUALES
DE BANCO ATLANTICO, S.A.
CORRESPONDIENTES AL EJERCICIO 2000**


Formuladas por el Consejo de Administración de Banco Atlántico, S.A. en su reunión de 29 de marzo de 2001, y firmadas por los señores consejeros cuya rúbrica figura más abajo.




Abdulmohsen Y. Al-Hunaif
Presidente.




Ghazi M. Abdul-Jawad
Vicepresidente.




Mubarak R. Al Mansouri
Consejero.




Ali-J. Al Sabah
Consejero.




Banco Bilbao Vizcaya Argentaria, S.A.
Consejero representado
Manuel González Cid




Fernando de la Torre Rodríguez
Consejero.



José Luis de los Santos Tejero
Consejero.



Salah L. El-Arbah
Consejero.




Hassan A. Juma
Consejero.

Diligencia que extiende la Secretaria del Consejo de Administración para señalar, según previene la Ley de Sociedades Anónimas y el Reglamento del Registro Mercantil, que el Presidente, D. Abdulmohsen Y. Al-Hunaif, no ha firmado las Cuentas Anuales de Banco Atlántico, S.A., correspondientes al ejercicio fiscal de 2000, formuladas por el Consejo de Administración en la reunión celebrada el día 29 de marzo de 2001, en la ciudad de Madrid, por no haber estado presente debido a compromisos ineludibles.

Madrid a 29 de marzo de 2001.

LA SECRETARIA



Teresa Holguín Hueso

BANCO ATLANTICO, S.A.

**Informe de Gestión
Ejercicio 2000**

1



BANCO ATLANTICO, S.A.

**INFORME DE GESTION
CORRESPONDIENTE AL EJERCICIO 2000**

En el informe de gestión se analiza el comportamiento de la actividad y de los resultados de Banco Atlántico, S.A. en el ejercicio 2000. Este análisis completa las Cuentas Anuales en las que, además de los Estados Financieros (Balance de Situación y Cuenta de Pérdidas y Ganancias) se recoge también la Memoria, que informa sobre los criterios contables aplicados, detalla las rúbricas más importantes e incluye otro tipo de informaciones tanto de Banco Atlántico como del Grupo Financiero Banco Atlántico.

En el ejercicio 2000, Banco Atlántico, S.A. ha obtenido un beneficio neto de 8.298 millones de pesetas, un 14,06% superior al del ejercicio 1999, alcanzando una rentabilidad sobre recursos propios (R.O.E.) del 12,12% y sobre activos (R.O.A.) del 0,62%.

BALANCE DE SITUACION

A 31 de diciembre de 2000, los activos totales de Banco Atlántico, S.A. ascienden a 1.360.000 millones de pesetas, con un crecimiento del 11,04% respecto a los del ejercicio 1999, siendo los activos totales medios de 1.329.383 millones de pesetas, registrando un incremento del 7%.

Adicionalmente, Banco Atlántico, S.A. gestionó recursos de clientes fuera de balance por valor de 291.439 millones de pesetas, en fondos de inversión y de pensiones, fundamentalmente.

Durante el ejercicio 2000 se ha producido un crecimiento notable en la actividad con clientes. Los créditos sobre clientes, que ascendieron a 708.881 millones de pesetas, registraron un crecimiento del 16,39%, debido al aumento del crédito al sector privado en un 16,37% y del crédito al sector no residente en un 21,55%, siendo por productos el crédito con garantía real con un 13,74%, y el comercial con el 16,13% los que experimentan mayor crecimiento. Los débitos de clientes, los representados por valores negociables y los pasivos subordinados, que totalizaron 926.715 millones de pesetas registraron un crecimiento del 13,25%, destacando por productos el crecimiento de los depósitos a plazo un 10,26% y la captación de 34 mil millones de pesetas en valores negociables y pasivos subordinados.

El negocio total con clientes, entendido como la suma de ambos capítulos, alcanzó la cifra de 1.635.596 millones de pesetas, que representa un importe superior en un 14,59% al registrado en el ejercicio 1999.

A 31 de diciembre de 2000, la cuota de mercado de Banco Atlántico, S.A. en créditos es del 1,4%, y en los débitos a clientes del 1,8%.

Los activos dudosos de clientes se situaron a 31 de diciembre de 2000 en 6.950 millones de pesetas, lo que supuso una disminución del 11,32% respecto a la cifra registrada en 1999, situándose el coeficiente de morosidad (incluidos los pasivos contingentes) en el 0,85%, 0,2 puntos inferior al del ejercicio anterior. El grado de cobertura de estos activos considerando la provisión adicional de insolvencias del 1% o del 0,5%, el fondo para la cobertura estadística de insolvencias e incluidos los pasivos contingentes fue del 142,39% (1999: 142,42%), que teniendo en cuenta las garantías hipotecarias afectas a esta morosidad, situó el porcentaje de cobertura en un 159,92% (1999:157,03%).

A 31 de diciembre de 2000, los recursos propios computables de Banco Atlántico, S.A. ascendieron a 69.342 millones de pesetas (capital más prima de emisión y reservas, menos los activos inmateriales) después de efectuarse un cargo a reservas de 1.968 millones de pesetas para hacer frente al coste de las indemnizaciones y pensiones futuras derivadas de la jubilación anticipada de 130 personas, con la autorización preceptiva de Banco de España y de la Junta General de Accionistas del Banco. Esta cifra de recursos propios representa un coeficiente de solvencia del 9,63%, con 14.239 millones de pesetas de exceso sobre el mínimo exigido por Banco de España.

RESULTADOS

Como se ha indicado anteriormente, el beneficio neto obtenido por el Banco alcanzó la cifra de 8.298 millones de pesetas, lo que ha supuesto un aumento del 14,06% sobre el ejercicio anterior.

El margen de intermediación registró un incremento anual del 10,13%, hasta alcanzar los 29.236 millones de pesetas. Este crecimiento se ha basado en el incremento de los volúmenes de los capítulos que representan el negocio con la clientela (créditos sobre clientes y débitos sobre clientes) y un incremento en los diferenciales con clientes. La rentabilidad sobre activos totales medios del margen fue del 2,18%, frente al 2,14% del año anterior.

Los ingresos por comisiones (netas) totalizaron 13.557 millones de pesetas, un 6,30% superior al ejercicio anterior.

Los resultados por operaciones financieras, que incluyen los resultados de la cartera de negociación y de inversión ordinaria y los resultados por diferencias de cambio, crecieron en el ejercicio 2000 un 84,47% respecto a los registrados en 1999, situándose en 2.906 millones de pesetas. Dentro de este capítulo de la Cuenta de Pérdidas y Ganancias, destacan los resultados por venta de Deuda Pública, 1.209 millones de pesetas, con un aumento del 16,14% respecto del año anterior y los resultados por diferencia de cambio, 1.088 millones, con un aumento del 66,87%.

En base a los crecimientos anteriores el margen ordinario se incremento un 11,80% respecto al ejercicio anterior, totalizando un importe de 45.699 millones de pesetas, mejorando su rentabilidad sobre activos totales medios, un 3,40% frente al 3,29% de 1999.

Los gastos generales de administración crecieron en su conjunto un 8,06% respecto a los gastos del año anterior. Este incremento es debido al proceso de fuerte reconversión que está llevando a cabo el Banco, que entre otros aspectos supone mayores inversiones en el área de tecnología.

A pesar de este incremento de los gastos generales, el coeficiente de eficiencia mejoró en 2,34 puntos respecto al ejercicio 1999, situándose en el 67,93%.

El margen de explotación obtenido por Banco Atlántico, S.A. registró un crecimiento del 22,98%, hasta alcanzar los 11.892 millones de pesetas, con una rentabilidad sobre activos totales medios del 0,88% (0,78% en 1999).

El capítulo de amortización y provisiones para insolvencias, alcanzó los 1.897 millones de pesetas, frente a los 1.531 millones del año anterior, ya que mientras las dotaciones a insolvencias específicas disminuyeron un 37,26%, las correspondientes a las provisiones genéricas de insolvencias se incrementaron un 12,97% como consecuencia del aumento de la inversión crediticia, más la incorporación en este ejercicio de 598 millones de pesetas de dotaciones correspondientes al fondo para la cobertura estadística de insolvencias. Los activos en suspenso recuperados ascendieron a 606 millones de pesetas, 349 millones de pesetas menos que en 1999 (un 36,54% inferior).

En cuanto al saneamiento de inmovilizaciones financieras (neto), que abarca la cartera de participaciones permanentes y la cartera de inversión a vencimiento, alcanzó un importe de 734 millones de pesetas, lo que representa un 209,96% superior al año anterior, destacando las dotaciones realizadas a la participación de Banco Atlántico, S.A. en el Banco Arabe Español, S.A.

Los resultados extraordinarios netos ascendieron a 2.747 millones de pesetas, con un aumento del 40,87% (1.950 millones de pesetas en el ejercicio 1999). Entre los factores que explican este comportamiento se encuentran entre otros la reducción en 429 millones de pesetas de las aportaciones extraordinarias a fondos de pensiones externos y los resultados netos por enajenación de inmovilizado que supusieron un incremento del 13,33% (1.071 millones de pesetas, frente a los 945 del ejercicio 1999).

El beneficio antes de impuestos totalizó 12.008 millones, un 21,87% más que el año anterior. Tras deducir la provisión para el Impuesto de Sociedades por importe de 3.710 millones de pesetas, el beneficio neto del ejercicio ascendió a 8.298 millones de pesetas, un 14,05% más.

PROPUESTA DE DISTRIBUCION DE BENEFICIOS

Con cargo a los resultados del ejercicio cerrado el 31 de diciembre de 2000, se propondrá a la Junta General Ordinaria de Accionistas un dividendo íntegro de 0,7212 euros (120 pesetas) por acción, lo que supone 15,07 millones de euros (2.507 millones de pesetas), un 12% del capital social. Este importe se hará efectivo, de aprobarse la propuesta que se someterá a la Junta, en la fecha que determine ésta.

CAPITAL Y ACCIONES PROPIAS

A 31 de diciembre de 2000, el capital social del Banco es de 125,6 millones de euros (20.893 millones de pesetas), representado por 20.893.159 acciones de 6,01 euros de valor nominal cada una.

El 28 de septiembre de 2000 se red denominó a euros el capital social del Banco, mediante acuerdo del Consejo de Administración celebrado el 22 de junio de 2000, de conformidad con la ley 46/1998, de 17 de diciembre, situándose el nominal de cada acción en 6,01 euros.

INVESTIGACION Y DESARROLLO

Banco Atlántico, S.A. ha realizado un elevado esfuerzo en el área de tecnología y sistemas a lo largo del ejercicio 2000, habiéndose destinado gran parte de sus recursos a los proyectos de reingeniería, soporte técnico del proceso de cambio en el que se encuentra inmerso el Banco.

Se han completado las infraestructuras, tanto físicas como tecnológicas de los centros de concentración administrativa (Barcelona, Madrid y Málaga), del proceso de simplificación de los circuitos de riesgos, incluyendo los sistemas de alertas, gestión de expedientes e iniciación de los trabajos de desarrollo de la automatización de los procesos, utilizando una herramienta de workflow). Así mismo se completaron todas las acciones tecnológicas para dar soporte a la potenciación de la gestión de ventas (implantación del proceso Siebel, avance en la utilización de un Data Warehouse, iniciación de las primeras experiencias de Data Mining, etc).

Dentro de los desarrollos vinculados al E-Bussines, Viatlántico (nuestra Banca por Internet) amplió su oferta de servicios, cubriendo la mayoría de las operaciones del Banco, destacando la contratación de valores a través del broker on-line.

HECHOS RELEVANTES POSTERIORES AL CIERRE

La firma por los miembros del Consejo de Administración de Banco Atlántico, S.A. de las Cuentas Anuales del Banco, referidas a 31 de diciembre de 2000, tuvo lugar el 29 de marzo de 2001, siendo el único hecho relevante entre estas dos fechas la compra el 1 de marzo de 2001 del 100% de la entidad ABC Banque Internationale de Monaco, por un importe de 18,2 millones de euros.

**INFORME DE GESTION
DE BANCO ATLÁNTICO, S.A.
CORRESPONDIENTE AL EJERCICIO 2000**

Formulado por el Consejo de Administración de Banco Atlántico, S.A. en su reunión de 29 de marzo de 2001, y firmado por los señores consejeros cuya rúbrica figura más abajo.

Abdulmohsen Y. Al-Hunaif
Presidente.

Ghazi M. Abdul-Jawad
Vicepresidente.

Mubarak R. Al Mansouri
Consejero.

Ali J. Al Sabah
Consejero.

Banco Bilbao Vizcaya Argentaria, S.A.
Consejero representado
Manuel González Cid

Fernando de la Torre Rodríguez
Consejero.

José Luis de los Santos Tejero
Consejero.

Salah L. El-Arbah
Consejero.

Hassan A. Juma
Consejero.



Banco Atlántico
100 años rumbo al futuro

Diligencia que extiende la Secretaria del Consejo de Administración para señalar, según previene la Ley de Sociedades Anónimas y el Reglamento del Registro Mercantil, que el Presidente, D. Abdulmohsen Y. Al-Hunaif, no ha firmado el Informe de Gestión de Banco Atlántico, S.A., correspondiente al ejercicio fiscal de 2000, y formulado por el Consejo de Administración en la reunión celebrada el día 29 de marzo de 2001 en la ciudad de Madrid, por no haber estado presente debido a compromisos ineludibles.

Madrid a 29 de marzo de 2001.

LA SECRETARIA

Teresa Holguín Hueso

— INFORME DE AUDITORÍA
* * * *
BANCO ATLÁNTICO, S.A. Y
SOCIEDADES DEPENDIENTES QUE
COMPONEN EL GRUPO FINANCIERO
BANCO ATLÁNTICO
Cuentas Anuales Consolidadas
correspondientes a los ejercicios terminados
el 31 de diciembre de 2000 y 1999
e Informe de Gestión del ejercicio 2000

C N M V	
Registro de Auditorias	
Emisores	
Nº	6843

INFORME DE AUDITORÍA DE CUENTAS ANUALES CONSOLIDADAS

A los accionistas de
Banco Atlántico, S.A.

1. Hemos auditado las cuentas anuales consolidadas de BANCO ATLÁNTICO, S.A. y sociedades dependientes que componen el GRUPO FINANCIERO BANCO ATLÁNTICO, que comprenden los balances de situación al 31 de diciembre de 2000 y 1999 y las cuentas de pérdidas y ganancias y la memoria correspondientes a los ejercicios anuales terminados en dichas fechas, cuya formulación es responsabilidad de los Administradores del Banco. Nuestra responsabilidad es expresar una opinión sobre las citadas cuentas anuales en su conjunto, basada en el trabajo realizado de acuerdo con las normas de auditoría generalmente aceptadas, que requieren el examen, mediante la realización de pruebas selectivas, de la evidencia justificativa de las cuentas anuales consolidadas y la evaluación de su presentación, de los principios contables aplicados y de las estimaciones realizadas.
2. Como se indica en el apartado 2.e de la Memoria, en los ejercicios 2000 y 1999 Banco Atlántico, S.A. ha cargado a reservas el coste estimado de las indemnizaciones y pensiones futuras derivadas de la jubilación anticipada de determinados empleados que han formalizado su prejubilación en dichos ejercicios, por un importe, neto de su correspondiente efecto fiscal, de 1.968 y 1.185 millones de pesetas en los citados ejercicios, respectivamente. Estos cargos cuentan con la aprobación de la Junta General de Accionistas y con la autorización de Banco de España en uso de las facultades que le atribuye la Norma Decimotercera de la Circular 4/1991.
3. En nuestra opinión, las cuentas anuales consolidadas de los ejercicios 2000 y 1999 adjuntas expresan, en todos los aspectos significativos, la imagen fiel del patrimonio y de la situación financiera de Banco Atlántico, S.A. y sociedades dependientes que componen el Grupo Financiero Banco Atlántico al 31 de diciembre de 2000 y 1999 y de los resultados de sus operaciones y de los recursos obtenidos y aplicados durante los ejercicios anuales terminados en dichas fechas y contienen la información necesaria y suficiente para su interpretación y comprensión adecuada, de conformidad con principios y normas contables generalmente aceptados aplicados uniformemente.
4. El informe de gestión adjunto del ejercicio 2000, contiene las explicaciones que los Administradores del Banco consideran oportunas sobre la situación del Grupo, la evolución de sus negocios y sobre otros asuntos y no forma parte integrante de las cuentas anuales consolidadas. Hemos verificado que la información contable que contiene el citado informe de gestión concuerda con la de las cuentas anuales consolidadas del ejercicio 2000. Nuestro trabajo como auditores se limita a la verificación del informe de gestión con el alcance mencionado en este mismo párrafo y no incluye la revisión de información distinta de la obtenida a partir de los registros contables de las sociedades consolidadas.

ERNST & YOUNG



José Miguel Andrés Torrecillas

29 de marzo de 2001



**GRUPO FINANCIERO
BANCO ATLANTICO**

**Cuentas Anuales consolidadas
e Informe de Gestión.
Ejercicio 2000**

*Cuentas Anuales correspondientes a los ejercicios
terminados el 31 de diciembre de 2000 y 1999 e Informe de Gestión
correspondiente al ejercicio terminado el 31 de diciembre de 2000.*

X

INDICE

	<u>Página</u>
● Cuentas anuales.....	3
♦ Balances de situación consolidados.....	5
♦ Cuentas de Pérdidas y Ganancias consolidadas	7
♦ Memoria.....	8
● Informe de gestión.....	61

x

**GRUPO FINANCIERO
BANCO ATLANTICO**

**Cuentas anuales consolidadas
Ejercicio 2000**

l

**GRUPO FINANCIERO
BANCO ATLANTICO**

**Balances de situación
Cuentas de Pérdidas y Ganancias**

1
X

GRUPO FINANCIERO BANCO ATLÁNTICO
Balances de situación consolidados al 31 de diciembre de 2000 y 1999.

<u>ACTIVO</u>	Millones de pesetas	
	2000	1999
CAJA Y DEPOSITOS EN BANCOS CENTRALES.....	21.610	34.789
Caja.....	5.879	5.644
Banco de España.....	7.732	24.570
Otros bancos centrales.....	7.999	4.575
DEUDAS DEL ESTADO.....	33.281	93.435
ENTIDADES DE CREDITO.....	487.225	415.080
A la vista.....	12.066	15.156
Otros créditos.....	475.159	399.924
CREDITOS SOBRE CLIENTES.....	799.633	671.612
OBLIGACIONES Y OTROS VALORES DE RENTA FIJA.....	1.977	1.818
De emisión pública.....	497	708
Otros emisores.....	1.480	1.110
Pro memoria: títulos propios.....	-	-
ACCIONES Y OTROS TITULOS DE RENTA VARIABLE.....	7.194	5.553
PARTICIPACIONES.....	698	928
En entidades de crédito.....	-	-
Otras participaciones.....	698	928
PARTICIPACIONES EN EMPRESAS DEL GRUPO.....	1.464	1.222
En entidades de crédito.....	-	-
Otras.....	1.464	1.222
ACTIVOS INMATERIALES.....	1.320	943
Gastos de constitución y de primer establecimiento.....	1	-
Otros gastos amortizables.....	1.319	943
FONDO DE COMERCIO DE CONSOLIDACION.....	-	-
Por integración global.....	-	-
Por puesta en equivalencia.....	-	-
ACTIVOS MATERIALES.....	24.662	23.983
Terrenos y edificios de uso propio.....	10.391	10.378
Otros inmuebles.....	2.375	3.048
Mobiliario, instalaciones y otros.....	11.896	10.557
CAPITAL SUSCRITO NO DESEMBOLSADO.....	-	-
Dividendos pasivos reclamados no desembolsados.....	-	-
Resto.....	-	-
ACCIONES PROPIAS.....	-	-
Pro memoria: nominal.....	-	-
OTROS ACTIVOS.....	41.566	14.596
CUENTAS DE PERIODIFICACION.....	9.830	11.182
PERDIDAS EN SOCIEDADES CONSOLIDADAS.....	276	222
Por integración global.....	201	183
Por puesta en equivalencia.....	27	-
Por diferencias de conversión.....	48	39
PERDIDAS CONSOLIDADAS DEL EJERCICIO.....	-	-
Del grupo.....	-	-
De minoritarios.....	-	-
TOTAL.....	1.430.736	1.275.363

GRUPO FINANCIERO BANCO ATLÁNTICO
Balances de situación consolidados al 31 de diciembre de 2000 y 1999.

PASIVO

	Millones de pesetas	
	2000	1999
ENTIDADES DE CREDITO.....	259.810	269.639
A la vista.....	19.398	15.761
A plazo o con preaviso.....	240.412	253.878
DEBITOS A CLIENTES.....	969.465	879.176
Depositos de ahorro.....	873.011	789.715
A la vista.....	312.769	289.272
A plazo.....	560.242	500.443
Otros débitos.....	96.454	89.461
A la vista.....	58	130
A plazo.....	96.396	89.331
DEBITOS REPRESENTADOS POR VALORES NEGOCIABLES.....	18.669	5
Bonos y obligaciones en circulación.....	-	-
Pagarés y otros valores.....	18.669	5
OTROS PASIVOS.....	47.110	33.202
CUENTAS DE PERIODIFICACION.....	9.820	7.675
PROVISIONES PARA RIESGOS Y CARGAS.....	23.468	3.514
Fondo de pensionistas.....	20.307	938
Provisión para impuestos.....	-	-
Otras provisiones.....	3.161	2.576
FONDO PARA RIESGOS BANCARIOS GENERALES.....	-	-
DIFERENCIA NEGATIVA DE CONSOLIDACION.....	-	-
BENEFICIOS CONSOLIDADOS DEL EJERCICIO.....	9.256	8.232
Del grupo.....	9.253	8.228
De minoritarios.....	3	4
PASIVOS SUBORDINADOS.....	14.975	-
INTERESES MINORITARIOS.....	4	4
CAPITAL SUSCRITO.....	20.893	20.893
PRIMAS DE EMISION.....	2.645	2.645
RESERVAS.....	47.991	45.348
RESERVAS DE REVALORIZACION.....	-	-
RESERVAS EN SOCIEDADES CONSOLIDADAS.....	6.630	5.030
Por integración global.....	5.346	4.132
Por puesta en equivalencia.....	407	398
Por diferencias de conversión.....	877	500
RESULTADOS DE EJERCICIOS ANTERIORES.....	-	-
TOTAL.....	1.430.736	1.275.363

CUENTAS DE ORDEN

PASIVOS CONTINGENTES.....	197.775	177.465
Redescuentos, endosos y aceptaciones.....	1.215	1.622
Fianzas y act. afectos a diversas obligaciones.....	15	23
Avaes y cauciones.....	156.392	131.801
Otros pasivos contingentes.....	40.153	44.019
COMPROMISOS.....	403.104	380.835
Cesiones temporales con opción de recompra.....	-	-
Disponibles por terceros.....	369.664	350.761
Otros compromisos.....	33.440	30.074

GRUPO FINANCIERO BANCO ATLÁNTICO
Cuentas de pérdidas y ganancias consolidadas.
Ejercicios anuales terminados el 31 de diciembre de 2000 y 1999.

	Millones de pesetas	
	2000	1999
Intereses y rendimientos asimilados.....	75.119	57.746
de los que : <i>cartera de renta fija</i>	3.545	4.490
Intereses y cargas asimiladas	(44.077)	(30.115)
Rendimiento de la cartera de renta variable	131	81
De acciones y otros títulos de renta variable	31	21
De participaciones	100	60
De participaciones en el grupo	-	-
Margen de intermediación	31.173	27.712
Comisiones percibidas	17.289	16.383
Comisiones pagadas	(1.860)	(1.704)
Resultados de operaciones financieras	3.178	1.759
Margen ordinario	49.780	44.150
Otros productos de explotación	297	299
Gastos generales de administración	(33.122)	(30.277)
De personal	(22.305)	(20.664)
- De los que: <i>Sueldos y salarios</i>	(16.015)	(15.418)
<i>Cargas sociales</i>	(4.477)	(4.290)
- de las que <i>pensiones</i>	(826)	(638)
Otros gastos administrativos	(10.817)	(9.613)
Amortización y saneamiento de activos materiales e inmateriales.....	(2.281)	(2.169)
Otras cargas de explotación	(899)	(657)
Margen de explotación	13.775	11.346
Resultados netos generados por sociedades puestas en equivalencia.....	(12)	59
Participación en beneficios en sociedades puestas en equivalencia.....	143	127
Participación en pérdidas de sociedades puestas en equivalencia.....	(55)	(8)
Correcciones de valor por cobro de dividendos	(100)	(60)
Amortización del fondo de comercio de consolidación	-	-
Beneficios por operaciones grupo	-	-
Beneficios por enajenación de participaciones en entidades consolidadas por integración global y proporcional.....	-	-
Beneficios por enajenación de participaciones puestas en equivalencia.....	-	-
Beneficios por operaciones con acciones de la sociedad dominante y con pasivos financieros emitidos por el grupo.....	-	-
Reversión de diferencias negativas de consolidación	-	-
Quebrantos por operaciones grupo	-	-
Pérdidas por enajenación de participaciones en entidades consolidadas por integración global y proporcional.....	-	-
Pérdidas por enajenación de participaciones puestas en equivalencia.....	-	-
Pérdidas por operaciones con acciones de la sociedad dominante y con pasivos emitidos por el grupo.....	-	-
Amortización y provisiones para insolvencias (neto)	(2.437)	(1.866)
Saneamiento de inmovilizaciones financieras (neto).....	(664)	(207)
Dotación al Fondo para riesgos bancarios generales	-	-
Beneficios extraordinarios	3.205	3.100
Quebrantos extraordinarios	(426)	(1.124)
Resultado antes de impuestos	13.441	11.308
Impuesto sobre beneficios	(3.892)	(2.876)
Otros impuestos	(293)	(200)
Resultado consolidado del ejercicio	9.256	8.232
Resultado atribuido a la minoría	3	4
Beneficio atribuido al grupo	9.253	8.228

**GRUPO FINANCIERO
BANCO ATLANTICO**

Memoria

h

INDICE

	Pág.
1. ACTIVIDAD.....	10
2. BASES DE PRESENTACIÓN Y PRINCIPIOS DE CONSOLIDACIÓN.....	10
a) Imagen fiel.....	10
b) Principios de consolidación.....	11
c) Determinación del Patrimonio.....	11
d) Cambios normativos y comparación de la información.....	12
e) Jubilaciones anticipadas.....	13
3. PRINCIPIOS DE CONTABILIDAD APLICADOS.....	13
4. GRUPO FINANCIERO BANCO ATLANTICO.....	23
5. DISTRIBUCION DE LOS RESULTADOS.....	24
6. CAJA Y DEPOSITOS EN BANCOS CENTRALES.....	24
7. DEUDAS DEL ESTADO.....	25
8. ENTIDADES DE CREDITO (ACTIVO).....	27
9. CREDITOS SOBRE CLIENTES.....	28
10. OBLIGACIONES Y OTROS VALORES DE RENTA FIJA.....	29
11. ACCIONES Y OTROS TITULOS DE RENTA VARIABLE.....	30
12. PARTICIPACIONES.....	32
13. PARTICIPACIONES EN EMPRESAS DEL GRUPO.....	33
14. ACTIVOS MATERIALES.....	34
15. OTROS ACTIVOS.....	35
16. CUENTAS DE PERIODIFICACION (ACTIVO).....	36
17. ENTIDADES DE CREDITO (PASIVO).....	36
18. DEBITOS A CLIENTES.....	37
19. DEBITOS REPRESENTADOS POR VALORES NEGOCIABLES.....	38
20. OTROS PASIVOS.....	39
21. CUENTAS DE PERIODIFICACION (PASIVO).....	39
22. PROVISIONES PARA RIESGOS Y CARGAS.....	40
23. MOVIMIENTO DE FONDOS ESPECIALES Y GENERALES.....	40
24. PASIVOS SUBORDINADOS.....	42
25. INTERESES MINORITARIOS.....	42
26. CAPITAL SUSCRITO.....	42
27. RESERVAS Y RESULTADOS DE EJERCICIOS ANTERIORES.....	43
28. RESERVAS Y PERDIDAS EN SOCIEDADES CONSOLIDADAS.....	44
29. RECURSOS PROPIOS.....	46
30. ACTIVOS AFECTOS EN GARANTIA DE COMPROMISOS PROPIOS O DE TERCEROS.....	47
31. AVALES Y CAUCIONES.....	47
32. OPERACIONES DE FUTURO.....	47
33. CUENTA DE PERDIDAS Y GANANCIAS.....	48
Distribución geográfica de la cifra de negocios.....	48
Información referida a los gastos de personal.....	48
Otros gastos administrativos.....	49
Otros productos de explotación.....	49
Otras cargas de explotación.....	49
Beneficios extraordinarios.....	49
Quebrantos extraordinarios.....	50
34. SITUACION FISCAL.....	50
35. CUADRO DE FINANCIACION.....	52
36. OTRA INFORMACION DEL GRUPO FINANCIERO BANCO ATLANTICO.....	53
37. INFORMACION REFERIDA A LOS MIEMBROS DEL CONSEJO DE ADMINISTRACION.....	58



GRUPO FINANCIERO BANCO ATLÁNTICO

MEMORIA CORRESPONDIENTE A LOS EJERCICIOS ANUALES TERMINADOS EL 31 DE DICIEMBRE DE 2000 Y 1999.

1. ACTIVIDAD

Banco Atlántico, S.A. (en adelante "el Banco"), entidad matriz del Grupo Financiero Banco Atlántico (en adelante "el Grupo"), es una entidad de crédito constituida en Barcelona el año 1901. Su objeto social es la realización de toda clase de operaciones bancarias en general, según lo establecido en el artículo 2 de sus Estatutos Sociales, y se encuentra sujeta a la normativa y regulaciones de las entidades bancarias operantes en España y de las entidades de crédito, en general.

El Banco tiene su domicilio social en Barcelona, Avda. Diagonal, 407 bis., y desarrolla su actividad a través de 260 oficinas distribuidas por toda la geografía española, dos oficinas situadas en Estados Unidos (Nueva York y Miami), una en Portugal (Lisboa) y una en Gran Cayman.

El Banco es la sociedad dominante de un grupo de entidades, cuya actividad controla directa o indirectamente. En los apartados «4. Grupo Financiero Banco Atlántico» y «36. Otra información del Grupo Financiero Banco Atlántico», se muestran las informaciones significativas de las entidades que, junto con el Banco, constituyen el Grupo.

2. BASES DE PRESENTACIÓN Y PRINCIPIOS DE CONSOLIDACIÓN

a) Imagen fiel

Las cuentas anuales consolidadas del Grupo Financiero Banco Atlántico se presentan siguiendo los modelos establecidos por la Circular de Banco de España 4/1991, de 14 de junio y sus sucesivas modificaciones, de forma que muestran la imagen fiel del patrimonio, de la situación financiera y de los resultados del Grupo. Dichas cuentas anuales consolidadas se han preparado a partir de las cuentas anuales individuales de Banco Atlántico, S.A. y de cada una de las sociedades dependientes que componen el Grupo Financiero Banco Atlántico e incluyen ciertos ajustes y reclasificaciones para armonizar los principios y criterios contables y de presentación seguidos por las diferentes sociedades dependientes con los de Banco Atlántico, S.A.

Las cuentas anuales al 31 de diciembre de 2000 de Banco Atlántico, S.A. y de las sociedades consolidadas, así como las correspondientes cuentas anuales consolidadas del Grupo se hallan pendientes de aprobación por las correspondientes Juntas Generales de Accionistas. No obstante, el Consejo de Administración de Banco Atlántico, S.A. considera que dichas cuentas serán aprobadas sin cambios significativos.

b) Principios de consolidación

De acuerdo con los criterios fijados en la Circular del Banco de España 4/1991, de 14 de junio y de sus sucesivas modificaciones, se han considerado como Grupo Financiero, aquellas entidades financieras e instrumentales en las que Banco Atlántico, S.A. posee directa o indirectamente una participación en su capital social igual o superior al 20% y cuya actividad esté directamente relacionada con la del Banco y constituyan, junto con éste, una unidad de decisión.

El proceso de consolidación se ha realizado de acuerdo con los criterios fijados en la Circular del Banco de España 4/1991, de 14 de junio y el Real Decreto 1815/1991, de 20 de diciembre, de normas para la formulación de cuentas anuales consolidadas. De acuerdo con esta normativa, el método utilizado para las sociedades del grupo consolidado es el de integración global y el de puesta en equivalencia para las sociedades del grupo no consolidables y las asociadas.

Todos los saldos y transacciones importantes entre las sociedades consolidadas han sido eliminados en el proceso de consolidación. Asimismo, la participación de terceros en el Grupo se presenta en los capítulos de *Intereses minoritarios* y *Resultado atribuido a la minoría* de los balances de situación y cuentas de pérdidas y ganancias consolidados adjuntos.

La memoria se ha preparado cumpliendo con las exigencias contenidas en la Circular 4/1991, del Banco de España, en lo específico, y en el Código de Comercio, Ley de Sociedades Anónimas, Plan General de Contabilidad y Real Decreto 1815/1991, de 20 de diciembre, en lo que es de aplicación de carácter general.

c) Determinación del patrimonio

Los balances de situación y cuentas de pérdidas y ganancias adjuntos se presentan según los modelos establecidos en la Circular 4/1991 del Banco de España, siendo la evaluación del neto patrimonial del Grupo Financiero Banco Atlántico la siguiente:

	Millones de pesetas	
	2000	1999
Capital.....	20.893	20.893
Prima de emisión.....	2.645	2.645
Reservas.....	47.991	45.348
Reservas en sociedades consolidadas.....	6.630	5.030
Pérdidas en sociedades consolidadas.....	(276)	(222)
Beneficio del ejercicio.....	9.253	8.228
Patrimonio neto contable.....	87.136	81.922
Distribución de dividendo.....	(2.507)	(2.507)
Patrimonio neto después de la aplicación de los resultados del ejercicio.....	84.629	79.415

d) Cambios normativos y comparación de la información

Los cambios más significativos producidos en la normativa contable en 2000 y 1999 que afectan a las cuentas anuales han sido los siguientes:

1. La circular 7/1998, de 3 de julio, de Banco de España, introdujo diversas modificaciones en la Circular 4/1991, parte de las cuales fueron tenidas en cuenta en la elaboración de las cuentas anuales del ejercicio 1999, destacando las que afectan a la nueva presentación de determinadas cuentas de balance y que supusieron las siguientes reclasificaciones de saldos de balance:
 - Al capítulo *Otros Activos* se traspasaron los saldos de las cuentas de cheques a cargo de entidades de crédito y de cámara de compensación, procedentes ambas del capítulo de *Entidades de Crédito*, así como el saldo de la cuenta de operaciones financieras pendientes de liquidar que figuraba en el capítulo de *Créditos sobre Clientes*.
 - Al capítulo de *Otros Pasivos* se traspasaron desde *Entidades de Crédito* los saldos de la cuenta de cámara de compensación, así como las cuentas de recaudación y especiales procedentes de *Débitos a Clientes*.
2. La circular 9/1999, de 17 de diciembre, de Banco de España, ha introducido diversas modificaciones en la Circular 4/1991, cuya entrada en vigor, en sus aspectos más relevantes, se produjo con fecha 1 de julio de 2000. La modificación más significativa es la incorporación de una exigencia adicional de provisiones a través de la creación de un fondo para la cobertura estadística de insolvencias, que se constituye, a partir de dicha fecha, dotando en cada trimestre en la cuenta de pérdidas y ganancias, la diferencia positiva entre una cuarta parte de la estimación de las insolvencias globales latentes en las diferentes carteras de riesgos homogéneos, y las dotaciones netas para insolvencias específicas realizadas en el trimestre, deducida la recuperación de activos amortizados. Este fondo estadístico será, como máximo, igual al triple de la suma de los productos de los importes de las diferentes categorías de riesgo crediticio por sus correspondientes coeficientes establecidos en la citada circular. Este fondo para la cobertura estadística de insolvencias ha supuesto una dotación de 646 millones de pesetas.
3. La Circular 5/2000, de 19 de septiembre, de Banco de España, ha introducido diversas modificaciones en la Circular 4/1991 con entrada en vigor en el año 2000 referentes a las nuevas bases técnicas de cálculo y el tratamiento contable aplicables a la instrumentación de los compromisos por pensiones conforme al Real Decreto 1588/1999 de 15 de octubre, incluyendo el régimen transitorio para la cobertura de la diferencia derivada del empleo de las nuevas hipótesis. Como consecuencia de la entrada en vigor de esta circular al 31 de diciembre de 2000 el Grupo ha registrado por importe de 19.540 millones de pesetas, la reserva matemática correspondiente a las pólizas contratadas por Banco Atlántico, S.A. para asegurar sus compromisos por pensiones (Ver apartado 3.j y 22) en los epígrafes de *Otros activos* y *Provisiones para riesgos y cargas - Fondo de Pensionistas*, del activo y del pasivo del balance de situación. A 31 de diciembre de 1999, estos compromisos aparecían registrados en las cuentas de orden del Grupo, por lo que este hecho debe tenerse en cuenta a efectos de comparar las cifras correspondientes al ejercicio 2000, con las del ejercicio precedente.

e) Jubilaciones anticipadas.

En 2000 y 1999, Banco Atlántico, S.A. ha cargado a reservas el coste estimado de las indemnizaciones y pensiones futuras derivadas de la jubilación anticipada de 130 y 87 empleados, respectivamente, por importe de 1.968 y 1.185 millones de pesetas, neto de su correspondiente efecto fiscal, estimado en 1.060 y 638 millones de pesetas en cada uno de dichos años. Dichas operaciones cuentan con las pertinentes autorizaciones de las Junta Generales de Accionistas del Banco celebradas el 22 de junio de 2000 y 27 de mayo de 1999, respectivamente y del Banco de España (ver apartados 3.j y 27).

3. PRINCIPIOS DE CONTABILIDAD APLICADOS

Las cuentas anuales de 2000 y 1999 han sido preparadas de conformidad con los principios y criterios contables establecidos por el Banco de España en la Circular 4/1991. A continuación se describen los principios más significativos.

a) Principio de devengo

Los ingresos y gastos se contabilizan en función del período de devengo de los mismos, aplicándose el método financiero para aquellas operaciones con plazos de liquidación superior a doce meses. No obstante, siguiendo el principio de prudencia y de acuerdo con lo dispuesto en la normativa del Banco de España, los intereses devengados por los deudores en mora, litigio o de cobro dudoso, incluidos los derivados del riesgo-país, se reconocen como ingreso en el momento de su cobro.

Según la práctica bancaria en España, las transacciones se registran en la fecha en que se producen, que puede diferir de su correspondiente fecha de valor, en base a la cual se calculan los ingresos y gastos por intereses.

b) Moneda extranjera

Desde el 1 de enero de 1999, inclusive, la moneda del sistema monetario es el euro, tal y como esta moneda se define en el Reglamento (CE) 974/98 del Consejo, de 3 de mayo de 1998. El euro sucede sin solución de continuidad y de modo íntegro a la peseta como moneda del sistema monetario nacional. La unidad monetaria y de cuenta del sistema es un euro. Los billetes y monedas denominados en euros serán los únicos de curso legal en el territorio nacional.

No obstante lo indicado en el párrafo anterior, la peseta podrá continuar siendo utilizada como unidad de cuenta del sistema monetario en todo instrumento jurídico, en cuanto a subdivisión del euro, con arreglo al tipo de conversión fijo de 166,386 pesetas por euro, hasta el 31 de diciembre del año 2001. A partir de dicho momento, la utilización de la peseta como unidad de cuenta no gozará de la protección del sistema monetario. Los billetes y monedas denominados en pesetas continuarán siendo válidos como medio de pago de curso legal los primeros meses del año 2002, período en el que se efectuará el canje de billetes y monedas en pesetas por billetes y monedas en euros con arreglo al tipo fijo de conversión.

Como consecuencia de lo anterior, los detalles por divisas de diversos epígrafes y cuentas recogidos en esta memoria agrupan en el concepto de moneda nacional, las pesetas junto con los euros, así como con el resto de monedas de Estados pertenecientes a la Unión Monetaria.

Los activos y pasivos en moneda extranjera, se han convertido en primer lugar a euros utilizando los tipos de cambio oficiales publicados por el Banco Central Europeo a la fecha de cierre de cada ejercicio, y posteriormente al tipo de cambio fijo de conversión de 166,386 pesetas por euro, con excepción de:

- las reservas y beneficios acumulados en sociedades dependientes y sucursales extranjeras y las inversiones en inmuebles de uso propio, financiados en pesetas, que se han valorado a los tipos de cambio históricos; y
- las cuentas de ingresos y gastos de las sociedades dependientes extranjeras, que se han convertido a los tipos de cambio medios de cada ejercicio.

A 31 de diciembre de 2000, las diferencias de cambio generadas por la aplicación de los citados criterios de conversión se incluyen en el capítulo *Pérdidas en sociedades consolidadas* del activo (2000: 48 millones de pesetas y 1999: 39 millones de pesetas) y en el capítulo *Reservas en sociedades consolidadas* del pasivo (2000: 877 millones de pesetas y 1999: 500 millones de pesetas), de los balances de situación consolidados del Grupo Financiero Banco Atlántico.

Las operaciones de compraventa a plazo de divisas contra divisas y de divisas contra pesetas, que no son de cobertura, se han convertido a pesetas al cambio del mercado de divisas a plazo a la fecha de cierre, tomando para ello las cotizaciones publicadas por el Banco de España a tal efecto. El beneficio o pérdida neto de esta valoración ha sido registrado íntegramente en las cuentas de pérdidas y ganancias consolidadas con contrapartida en los capítulos *Otros Activos* y *Otros Pasivos* de los balances de situación consolidados adjuntos.

Las operaciones de compraventa de divisas contra divisas y divisas contra pesetas que están cubiertas con operaciones de contado, se han convertido a pesetas al cambio medio del mercado de divisas de contado a la fecha de cierre, tomando para ello las cotizaciones publicadas por el Banco de España, a tal efecto. El beneficio o pérdida neto de esta valoración ha sido registrado íntegramente en las cuentas de pérdidas y ganancias consolidadas con contrapartida en los capítulos *Otros Activos* y *Otros Pasivos* de los balances de situación consolidados adjuntos. La diferencia entre el cambio contractual de la operación a plazo y el del contado que le ha servido de cobertura, se periodifica hasta el vencimiento de la primera, con contrapartida en la cuenta de pérdidas y ganancias.

El importe global en el Grupo Financiero Banco Atlántico de los elementos de activo expresados en moneda extranjera asciende a 354.055 millones de pesetas (1999: 311.873 millones de pesetas) y el importe global de los elementos de pasivo expresados en moneda extranjera es de 352.145 millones de pesetas (1999: 285.137 millones de pesetas).

c) Activos dudosos y Fondos de insolvencias

El Grupo Financiero Banco Atlántico califica como activos dudosos las inversiones crediticias, valores de renta fija y demás saldos deudores cuando incurren en alguna de las situaciones señaladas en la normativa del Banco de España, que hacen referencia fundamentalmente al incumplimiento en el pago de las deudas a su vencimiento y a la existencia de dudas razonables sobre el reembolso total de la operación en el momento y forma prevista contractualmente. Esta calificación se efectúa con independencia de quien sea el titular, la instrumentación o garantía de las operaciones.

Los activos dudosos se registran en el capítulo *Entidades de Crédito* (Activo), *Créditos sobre clientes* u *Obligaciones y otros valores de renta fija* de los balances de situación adjuntos, según corresponda.

Asimismo, se califican de muy dudoso cobro y se dan de baja en el activo del balance, con pase a cuentas suspensivas y aplicación de las provisiones constituidas, las operaciones de riesgo cuyos titulares están declarados en quiebra o concurso de acreedores, o sufran un deterioro notorio e irrecuperable de su solvencia, así como los saldos impagados a los tres o cuatro años (seis años en el caso de determinadas operaciones hipotecarias) desde su calificación como dudosos en virtud de lo dispuesto en la normativa en vigor, con las excepciones que la citada normativa establece.

El *Fondo para insolvencias* tiene por objeto cubrir las posibles pérdidas que, en su caso, pudieran producirse en la recuperación íntegra de los riesgos de todo tipo, excepto los de firma, contraídos por el Banco y por sus sociedades dependientes consolidadas en el desarrollo de su actividad financiera. Los fondos que constituyen la cobertura de insolvencias son el específico, genérico, estadístico y el de riesgo-país.

El fondo de insolvencias, de acuerdo con la Circular 4/1991, se calcula según los siguientes criterios:

- La provisión específica correspondiente a inversiones crediticias y riesgos de firma, excepto riesgo-país, de manera individual de acuerdo con lo establecido en la normativa vigente.
- La provisión genérica del 1% de las inversiones crediticias, títulos de renta fija, pasivos contingentes y activos dudosos sin cobertura obligatoria (siendo el porcentaje del 0,5% para determinados créditos hipotecarios) destinada a la cobertura de riesgos no identificados específicamente pero que pudieran producirse en el futuro.
- La provisión estadística se dota trimestralmente, desde su entrada en vigor el 1 de julio de 2000, por la diferencia positiva entre una cuarta parte de la estimación estadística de las insolvencias globales latentes en las diferentes carteras de riesgos homogéneos (producto de los riesgos crediticios y de firma por los correspondientes coeficientes), como minuendo, y las dotaciones netas para insolvencias realizadas en el trimestre como sustraendo, considerando como dotaciones netas para insolvencias, las específicas, deducida la recuperación de activos amortizados.
- La provisión para riesgo-país, en función de la clasificación estimada del grado de dificultad financiera de cada país. A efectos de esta clasificación, se considera la cotización de las deudas en los mercados financieros internacionales.
- En los contratos de arrendamiento financiero, cuando se decide su rescisión para recuperar el bien, si éste tuviese un valor real inferior al valor en libros (principal de las cuotas no vencidas más el valor residual, sin impuestos), se procede a dotar un fondo de provisión por el importe estimado de la reducción de valor; en tanto se determine el valor real con las peritaciones o valoraciones que procedan, dicha provisión no es inferior al 10% del valor definido anteriormente en el caso de bienes inmuebles (excepción hecha de los destinados a vivienda, oficinas o locales comerciales polivalentes, que no requieren cobertura adicional), y del 25% en el caso de las instalaciones y los bienes muebles.

El saldo del fondo para insolvencias específico se incrementa por las dotaciones registradas con cargo a los resultados de cada ejercicio y se minora por las cancelaciones de deudas consideradas como incobrables o que hayan permanecido más de tres años en situación de morosidad (seis años en el caso de determinadas operaciones hipotecarias), por las recuperaciones que se produzcan de los importes previamente provisionados y por los traspasos efectuados al fondo de activos adjudicados, cuando se adquieran activos en pago de deudas.

El fondo genérico aumenta por las dotaciones realizadas con cargo a resultados y disminuye cuando los riesgos que constituyen la base de cálculo se reducen respecto al período anterior, quedando fondos disponibles.

El fondo estadístico se constituye por las dotaciones trimestrales realizadas con cargo a los resultados del período y disminuye al abonar a la cuenta de pérdidas y ganancias por recuperación cuando la diferencia es negativa según se indica en los criterios de dotación, por superar la dotación neta de insolvencias específicas en el trimestre la correspondiente en el mismo período a la estimación estadística de las insolvencias globales latentes en las diferentes carteras de riesgos homogéneos. Este fondo será, como máximo, igual al triple de la suma de los productos de los importes de las diferentes categorías de riesgo crediticio por sus correspondientes coeficientes.

El fondo para riesgo-país se nutre de las dotaciones con cargo a pérdidas y ganancias y se minora por la amortización de deudas consideradas como incobrables y por la recuperación de importes disponibles al desaparecer las causas del riesgo.

Las provisiones de insolvencias y riesgo-país por riesgos de inversión aparecen minorando el correspondiente capítulo de los balances de situación, *Entidades de crédito* (activo), *Créditos sobre clientes* u *Obligaciones y otros valores de renta fija*, de acuerdo con la clasificación del activo que se está provisionando.

Las provisiones para cubrir las pérdidas en que se puede incurrir como consecuencia de los riesgos de firma se incluyen en el capítulo *Provisiones para riesgos y cargas - Otras provisiones* del pasivo de los balances de situación adjuntos, presentándose el capítulo *Pasivos contingentes* de cuentas de orden de dichos balances por su importe íntegro, sin minorar de las correspondientes provisiones.

En la cuenta de pérdidas y ganancias las dotaciones efectuadas se presentan netas de fondos disponibles y de activos en suspenso recuperados.

d) Deudas del Estado, obligaciones y otros valores de renta fija.

Los valores que constituyen la cartera de renta fija del Grupo se presentan, atendiendo a su clasificación, según los siguientes criterios:

1. Los valores asignados a la cartera de negociación, que está integrada por aquellos valores con los que se tiene la finalidad de operar en el mercado, se presentan valorados a su precio de mercado al cierre de cada ejercicio o, en su defecto, al del último día hábil anterior a dicha fecha. Las diferencias que se producen por las variaciones en su precio se registran (sin incluir el cupón corrido) por el neto, según su signo, en el capítulo *Resultados de operaciones financieras* de la cuenta de pérdidas y ganancias.

2. Los valores asignados a la cartera de inversión a vencimiento, que está integrada por aquellos valores que el Banco ha decidido mantener hasta su vencimiento final, por tener, básicamente, capacidad financiera para hacerlo o, en otro caso, por contar con financiación vinculada, se presentan valorados a su precio de adquisición corregido por el importe resultante de periodificar financieramente la diferencia positiva o negativa entre el valor de reembolso y el precio de adquisición durante la vida residual del valor. Para los valores asignados a esta cartera no es necesario efectuar dotaciones al fondo de fluctuación de valores. Los resultados que pudieran producirse como consecuencia de enajenaciones se registrarán en la cuenta de pérdidas y ganancias como resultados extraordinarios; si bien cuando se trata de beneficios se dota una provisión específica por el mismo importe que se abona a resultados linealmente durante la vida residual de los valores vendidos.
3. Los valores asignados a la cartera de inversión ordinaria son aquellos no clasificados en ninguna de las dos carteras anteriores y se valoran a su precio de adquisición corregido, según se define en el apartado anterior. Para estos valores, se compara su precio de adquisición corregido y su valor de mercado, determinado éste en el caso de los títulos cotizados en función de la cotización del último día hábil de cada ejercicio (excluido el cupón corrido) y, en el caso de títulos no cotizados, en función de su valor actual a tipos de interés de mercado de dicho día; dotándose, en su caso, el fondo de fluctuación de valores necesario con cargo a cuentas deudoras de periodificación o con cargo a resultados, en el capítulo *Resultados de operaciones financieras* de la cuenta de pérdidas y ganancias.

En caso de enajenación, las pérdidas que se producen respecto al precio de adquisición corregido se registran con cargo a resultados. Los beneficios (en el caso de que sean superiores a las pérdidas registradas en el ejercicio con cargo a resultados) únicamente se registran con abono a resultados por la parte que, en su caso, exceda del fondo de fluctuación de valores necesario al cierre de cada ejercicio y constituido con cargo a cuentas de periodificación. Este importe se minora de los recursos propios a efectos del cálculo del cumplimiento de los correspondientes niveles mínimos exigidos.

La minusvalías correspondientes a los valores cedidos a terceros con compromiso de recompra se sanean, únicamente, por la parte proporcional período comprendido entre la fecha prevista de recompra y la fecha de vencimiento.

En el balance público consolidado estos títulos se presentan netos de las correspondientes provisiones constituidas en el fondo de fluctuación de valores y en la provisión para insolvencias.

e) Valores representativos de capital

Los valores de renta variable se registran en el balance de situación por su precio de adquisición (regularizado o actualizado, en su caso, de acuerdo con la normativa legal aplicable) o a su valor de mercado, el que sea menor. Para estos títulos, el valor de mercado se ha determinado de acuerdo con los siguientes criterios:

1. Valores cotizados en Bolsa: cotización media del último trimestre o cotización del último días hábil de cada ejercicio, la que sea menor.

2. Valores no cotizados en Bolsa: valor teórico-contable de la participación, obtenido a partir de los últimos estados financieros disponibles de las entidades participadas corregido por el importe de las plusvalías tácitas existentes en el momento de adquisición y que subsistan al cierre de cada ejercicio.

Las minusvalías que se ponen de manifiesto como consecuencia de la aplicación de estos criterios se encuentran cubiertas con fondos de fluctuación de valores. Las dotaciones a dicho fondo figurarán registradas en el capítulo de *Saneamiento de inmovilizaciones financieras* de la cuenta de pérdidas y ganancias en el caso de las participaciones de empresas asociadas y del grupo, y en *Resultados de operaciones financieras* las dotaciones correspondientes a acciones y otros títulos de renta variable.

En el balance público estos títulos se presentan netos del correspondiente fondo de fluctuación de valores.

f) Activos inmateriales

Este capítulo de los balances de situación adjuntos recoge, básicamente, los desembolsos efectuados en la adquisición de aplicaciones informáticas, que son amortizados en un periodo máximo de tres años mediante cargos al epígrafe *Otros gastos administrativos* de la cuenta de pérdidas y ganancias. La Circular 7/1998, de 3 de julio, de Banco de España, que modificó la Circular 4/1991 (apartado 2.c.) establece que los trabajos que se realicen en los programas informáticos como consecuencia de la introducción del euro se consideran mejoras y su coste puede activarse como gastos amortizables, si se cumplen determinados requisitos. Dichos gastos amortizables deberán amortizarse linealmente antes del final del año 2001. Los restantes gastos relacionados con la introducción del euro se registran con cargo a los resultados del ejercicio en que se devenguen.

g) Activos materiales

Se reflejan al coste de adquisición, actualizado al 31 de diciembre de 1983 de acuerdo con las disposiciones legales vigentes para las adquisiciones anteriores a la citada fecha, menos la correspondiente amortización acumulada. Las plusvalías resultantes de la actualización se registraron directamente en las reservas de revalorización.

La parte de los inmuebles que ha sido estimada como valor del terreno no se amortiza. La amortización del resto del inmovilizado material se calcula aplicando el método lineal en función de la vida útil estimada de los elementos del activo que se indica a continuación:

	<u>Años</u>
Inmuebles	50
Mobiliario e instalaciones.....	10 a 13
Equipos de oficina y mecanización	6 a 10

Los costes de ampliación, modernización o mejoras que representen un aumento de la productividad, capacidad o eficiencia, o un alargamiento de la vida útil de los activos materiales, se capitalizan como mayor coste de los mismos. Los gastos de conservación y mantenimiento se reconocen como gastos en el ejercicio en que se producen.

Las pérdidas potenciales que se generan como consecuencia de la valoración de las inversiones en inmuebles de uso propio en moneda extranjera [apartado 3.b) de moneda extranjera] se cubren mediante la constitución de un fondo de provisiones para riesgos de cambio.

Los inmuebles adjudicados o adquiridos en pago de deudas se registran por el valor contable de los activos aplicados a su adquisición, que no supera el valor de mercado de los bienes adquiridos. Las provisiones y fondos de saneamiento específicos que cubrían los activos aplicados se mantienen hasta un 25% del principal de los créditos o de la tasación si ésta fuese menor, más en su caso, el 100% de los intereses recuperados.

h) Inmovilizado en leasing

El importe del inmovilizado cedido en régimen de arrendamiento financiero (leasing) a empresas del grupo o a terceros, que se encuentra en los capítulos de *Activos materiales* y de *Créditos sobre clientes*, respectivamente, de los balances de situación adjuntos, se muestra al coste de adquisición deducida la amortización acumulada.

i) Adquisiciones y cesiones temporales de activos

Los activos instrumentados en valores negociables comprados o vendidos con pacto de retrocesión no opcional se reflejan, respectivamente, en cuentas separadas del activo o pasivo; los cedidos no se dan contablemente de baja de la cartera.

Estas operaciones se valoran al precio efectivo contratado para la cesión. La diferencia entre éste y el precio de recompra se periodifica como coste de la financiación recibida o producto de la inversión.

j) Pensiones

De acuerdo con el convenio colectivo vigente, la banca española tiene el compromiso de complementar las prestaciones de la Seguridad Social percibidas por sus empleados y derechohabientes en caso de jubilación, incapacidad permanente, viudedad y orfandad. El primero de estos compromisos no es aplicable a aquellas personas contratadas a partir del 8 de marzo de 1980.

En el ejercicio 1995, Banco Atlántico, S.A. procedió al aseguramiento de la totalidad de los compromisos que, según el convenio colectivo vigente, tenía asumidos en materia de jubilación con su personal activo y pasivo, cancelando simultáneamente los fondos de provisión internos constituidos en cobertura de los compromisos y riesgos causados y devengados. Este aseguramiento se llevó a cabo con las compañías AGF Unión Fénix, S.A. de Seguros y Reaseguros, Swiss Life (España), S.A. y Grupo Financiero Principal, S.A. contando, adicionalmente, con la garantía solidaria de sus respectivas casas matrices, ascendiendo el importe de las primas pagadas a 8.631 millones de pesetas.

Este importe incluía el pago de la parte no devengada de los riesgos con el personal activo.

Asimismo, se procedió a la suscripción con las compañías de seguros Swiss Life (España), S.A. y Grupo Financiero Principal, S.A. también con la garantía solidaria de sus casas matrices, de un plan de aportaciones anuales con el objetivo de mejorar las prestaciones de empleados que en el momento de su jubilación ven mermadas sensiblemente sus prestaciones por pensiones respecto de sus percepciones salariales. La aportación inicial efectuada en el ejercicio 1995, se elevó a 1.813 millones de pesetas siendo en el ejercicio 2000 de 295 millones de pesetas (durante el período 1996-1999 se realizaron aportaciones por 627 millones de pesetas).

Los riesgos de incapacidad permanente, viudedad y orfandad del personal activo se han asegurado mediante una póliza de seguro anual renovable con la compañía Atlántico Vida, S.A. cuya prima anual está establecida en función de los siniestros anuales. A 31 de diciembre de 1999 la póliza que cubría estos riesgos estaba contratada con Grupo Financiero Principal, S.A.

Adicionalmente, se mantiene un fondo interno de 238 millones de pesetas (1999: 938 millones de pesetas), para hacer frente a compromisos por pensiones causadas no incluidas en las anteriores pólizas. La cuenta de Pérdidas y Ganancias ha registrado unas dotaciones a este fondo de pensiones interno de 61 millones de pesetas (1999: 35 millones de pesetas), de acuerdo con los criterios contables de la Circular del Banco de España número 4/1991, en parte como coste financiero por los intereses imputables al fondo acumulado, calculados al tipo medio de rendimiento interno de los activos financieros totales, y en parte como *Gastos generales de administración - De personal* hasta cubrir la totalidad de los compromisos devengados en el ejercicio.

El importe de las primas de seguros pagadas por anticipado correspondientes a los riesgos no devengados con el personal activo se eleva a 1.757 millones de pesetas (1999: 1.888 millones de pesetas) y se encuentran registradas en el capítulo de *Cuentas de Periodificación del Activo*.

Como consecuencia de la entrada en vigor de la nueva normativa sobre los compromisos por pensiones (ver apartado 2.d.), Banco Atlántico, S.A. ha iniciado actuaciones dirigidas a exteriorizar sus compromisos por pensiones de acuerdo con la normativa antes mencionada. En base a esta normativa las hipótesis utilizadas para el cálculo de los compromisos y riesgos asegurados son las recogidas en las bases técnicas de las pólizas vigentes.

Al 31 de diciembre de 2000 los importes devengados de los riesgos y compromisos por pensiones derivados del convenio colectivo con el personal activo y pasivo ascienden a 8.767 y 8.459 millones de pesetas, respectivamente (1999: 10.414 y 11.223 millones de pesetas). Los estudios actuariales sobre los que se han calculado estos riesgos y compromisos por pensiones han sido efectuados sobre bases individuales por actuarios independientes utilizando las siguientes hipótesis técnicas:

	HIPÓTESIS TÉCNICAS	
	31/12/00	31/12/99
En los compromisos asegurados:		
- Tipo de interés técnico (anual)	4,5% - 5,5% (hasta el año 2029-2030) 3% el resto de años.	4,5%
- Tablas de mortalidad	GRM/F95	GRM/F80 - 2
- Crecimiento salarial de convenio	2,75%	2,75%
- Crecimiento I.G.P.C. a largo plazo	2%	2%
En los compromisos no asegurados:		
- Tipo de interés técnico (anual)	4%	4,5%
- Tablas de mortalidad	GRM/F95	GRM/F80 - 2
- Crecimiento salarial de convenio	2,75%	2,75%
- Crecimiento I.G.P.C. a largo plazo	2%	2%
Método de cálculo de los compromisos devengados por el personal activo	Periodificación de forma individual en proporción al servicio prestado en la fecha de valoración.	

El importe de las reservas matemáticas de las pólizas suscritas en cobertura de los compromisos y riesgos por pensiones asciende a 19.540 millones de pesetas a 31 de diciembre de 2000 (1999: 13.860 millones de pesetas) y que de acuerdo con lo indicado en la Circular 5/2000 de Banco de España se encuentran registradas en el epígrafe *Fondo de pensionistas* (ver apartado 22) con cargo a la cuenta Contratos de seguros vinculados a pensiones y obligaciones similares (ver apartado 15).

En el ejercicio 2000 y en 1999, Banco Atlántico, S.A. ha abordado un proyecto de racionalización de gastos, dentro del cual se realizaron acuerdos de jubilaciones anticipadas que afectaron a 130 y 87 personas, respectivamente. El coste total de dichos acuerdos ascendió en el ejercicio 2000 a 3.028 millones de pesetas (1999: 1.823 millones de pesetas) (ver apartado 23), que fueron financiados con cargo al capítulo de Reservas del balance de situación adjunto por 1.968 millones de pesetas (1999: 1.185 millones de pesetas) (ver apartado 27), y con cargo a impuestos anticipados por importe de 1.060 millones de pesetas (1999: 638 millones de pesetas) (ver apartado 15), en base a la correspondiente autorización de la Junta General de Accionistas del Banco y con la autorización expresa de Banco de España, de acuerdo con lo dispuesto en el punto 4º de la norma decimotercera de la Circular 4/1991.

Al 31 de diciembre de 2000, los compromisos correspondientes a los pagos pendientes por prejubilaciones, que incluyen el valor actual de los sueldos e indemnizaciones pendientes de pago al personal prejubilado hasta la fecha de su jubilación normal, se encuentran cubiertos mediante pólizas de seguros contratadas con Atlántico Vida, S.A. por un importe de 2.140 millones de pesetas y por la constitución de un fondo interno de 529 millones de pesetas, registrado en el epígrafe *Fondo de pensionistas* (ver apartado 22).

k) Impuesto sobre Sociedades y Otros impuestos

El gasto por el impuesto sobre sociedades devengado en el ejercicio se obtiene en función del resultado del mismo, una vez consideradas las diferencias permanentes existentes entre el resultado contable y el resultado fiscal (base imponible del impuesto). Las bonificaciones y deducciones aplicables sobre la cuota del impuesto han sido consideradas como menor importe del impuesto sobre sociedades del ejercicio.

Las diferencias entre el impuesto sobre sociedades a pagar y el gasto por dicho impuesto, originadas por las diferencias temporales, se registran como impuesto sobre beneficios anticipado o diferido, según corresponda.

Al 31 de diciembre de 2000 el impuesto anticipado registrado más significativo, por importe de 2.336 millones de pesetas (1999: 2.006 millones de pesetas), es el correspondiente a los pagos a efectuar en los siguientes 10 años en concepto de pensiones, en Banco Atlántico, S.A.

El capítulo *Otros impuestos* recoge los importes relativos al gasto devengado en el propio ejercicio y ajustes por impuestos sobre beneficios correspondientes a regímenes fiscales extranjeros.

l) Futuros financieros sobre valores y tipos de interés

Las operaciones que tienen por objeto y por efecto eliminar o reducir significativamente los riesgos de cambio, de interés o de mercado, existentes en posiciones patrimoniales o en otras operaciones, se consideran como de cobertura. Los beneficios o quebrantos generados en estas operaciones de cobertura se periodifican de forma simétrica a los ingresos o costes del elemento cubierto.

Las operaciones que no son de cobertura, también denominadas de negociación, contratadas en mercados organizados, se valoran de acuerdo con su cotización, registrándose las variaciones de las cotizaciones íntegramente en la cuenta de pérdidas y ganancias.

La mayor parte de las operaciones de derivados financieros realizadas por el Grupo son de cobertura.

m) Indemnizaciones por despido.

De acuerdo con la reglamentación de trabajo vigente, las entidades están obligadas al pago de indemnizaciones a los empleados con los que, bajo determinadas condiciones, se rescindan sus relaciones laborales.

Estas indemnizaciones se cargan a resultados del ejercicio tan pronto como existe un plan que obligue al pago de las mismas.

4. GRUPO FINANCIERO BANCO ATLÁNTICO

A continuación se detallan las sociedades que, al 31 de diciembre de 2000, constituyen el grupo consolidado y no consolidable y asociadas, con indicación de la sede social y la actividad.

a) Sociedades del grupo consolidado.

SOCIEDADES	DOMICILIO	ACTIVIDAD
Anchorage International Services Incorporated	Nassau. Bahamas	Sociedad de cartera
Atlántico Bienes Raíces, S.A.	Panamá. Panamá	Inmobiliaria
Atlántico Holdings Financial, Ltd.	Islas Virgenes Brit. Reino Unido	Sociedad de cartera
Atlántico Leasing, S.A.	Panamá. Panamá	Financiera
Atlántico Servicios Corporativos, S.A.	Panamá. Panamá	Servicio corporativo
Atlántico Servicios Financieros, E.F.C., S.A.	Nuñez de Balboa, 71. Madrid	Factoring
Atlántico Servicios, S.A.	Panamá. Panamá	Serv. informáticos
Auxiliar Barcelonesa de Servicios, S.A.	Gran Vía, 48. Madrid	Sociedad de cartera
Auxiliar de Servicios y Colaboraciones, S.A.	Nuñez de Balboa, 71. Madrid	Gestión de cobro
Banco Atlántico Bahamas Bank and Trust, Ltd.	Nassau. Bahamas	Bancaria
Banco Atlántico Gibraltar, Ltd.	1, Corral Road. Gibraltar	Bancaria
Banco Atlántico Panamá, S.A.	Panamá. Panamá	Bancaria
Banco Atlántico, S.A.	Avda. Diagonal, 407 bis. Barcelona	Bancaria
Fonomarket, S.A.	Nuñez de Balboa, 71. Madrid	Marketing telefónico
Gesatlántico, S.A. S.G.I.I.C.	Sª Mª Sol. Torres Acosta, 1. Madrid	Gestora de fondos
Geyser International Incorporated	Nassau. Bahamas	Sociedad de cartera
I.B.A. Management, Ltd.	Nassau. Bahamas	Servicio corporativo
I.B.A. Nominee Trust, Ltd.	Nassau. Bahamas	Servicio corporativo
I.B.A. Services Ltd.	Nassau. Bahamas	Servicio corporativo
Iberatlantico Serviços e Participações Ltda.	São Paulo. Brasil	Ofic. representación
Promotora Navarra para el Norte de España, S.A.	Gran Vía, 48. Madrid	Inmobiliaria
Seguratlántico, S.A.	Sª Mª Sol. Torres Acosta, 2. Madrid	Correduría seguros

b) Sociedades del grupo no consolidables y asociadas.

SOCIEDADES	DOMICILIO	ACTIVIDAD
A.G.F. Atlántico, E.Gest. F. Pensiones, S.A.	Sª Mª Sol. Torres Acosta, 2. Madrid	Gestora de fondos
Atlántico Vida, Cía. de Seguros y Reaseguros, S.A.	Sª Mª Sol. Torres Acosta, 2. Madrid	Aseguradora
Bano Real, S.A.	Arequipa, 1. Madrid	Inmobiliaria
Cía. Aux. Tptes. Aparcamientos S.A.	Balmes, 168. Barcelona	Gestión aparcamientos
Estacionamientos Alcarreños, S.A.	Pza. Sto. Domingo, s/n. Guadalajara	Gestión aparcamientos
Estacionamientos Celtas, S.A.	Alameda del Consejo, s/n. Orense	Gestión aparcamientos
General de Estacionamientos, S.A.	Pza. Abilio Calderón, s/n. Palencia	Gestión aparcamientos
Inmobiliaria París, S.A.	Gran Vía, 48. Madrid	Gestión aparcamientos
S.A. Aparcamientos Madrid	Sª Mª Sol. Torres Acosta, 2. Madrid	Gestión aparcamientos

Banco Atlántico, S.A. es la Sociedad matriz del Grupo y representa aproximadamente el 95% (1999: 96%) del activo total del Grupo y el 90% (1999: 88%) del beneficio consolidado después de impuestos al 31 de diciembre de 2000. Las cuentas anuales individuales del Banco se han preparado, básicamente, de acuerdo con los principios y criterios contables descritos en el apartado 3.

En el punto f) del apartado 36 se presentan los balances de situación resumidos a 31 de diciembre de 2000 y 1999 y las cuentas de pérdidas y ganancias resumidas de los ejercicios terminados el 31 de diciembre de 2000 y 1999 de Banco Atlántico, S.A., de acuerdo con lo establecido en la Circular 4/1991 de Banco de España.

5. DISTRIBUCIÓN DE RESULTADOS

Se incluye a continuación la distribución del beneficio del ejercicio de 2000 que el Consejo de Administración de Banco Atlántico, S.A. propondrá a la Junta General de Accionistas para su aprobación, junto con la distribución del ejercicio 1999, aprobada por la Junta General de Accionistas de fecha 22 de junio de 2000,

	Millones de pesetas	
	2000	1999
Beneficio del ejercicio después del Impuesto de Sociedades.....	8.298	7.275
Remanente de ejercicios anteriores.....	-	-
Total distribuible	8.298	7.275
A dividendos.....	2.507	2.507
A reserva voluntaria.....	5.791	4.768
Total distribuido	8.298	7.275

6. CAJA Y DEPÓSITOS EN BANCOS CENTRALES

En este capítulo del balance de situación figuran registradas las disponibilidades líquidas y los depósitos constituidos en Banco de España en virtud de la normativa vigente sobre el coeficiente de reservas mínimas. Respecto al cumplimiento de este último, la media del último mes del ejercicio 2000 ha ascendido a 13.710 millones de pesetas (1999: 12.431 millones de pesetas).

7. DEUDAS DEL ESTADO

La composición de este capítulo es la siguiente:

	Millones de Pesetas	
	2000	1999
Por naturaleza:		
Certificados de Banco de España.....	-	4.615
Deudas del Estado:		
Letras del Tesoro.....	5.576	13.763
Otras Deudas Anotadas.....	27.705	75.057
Otros Títulos.....	-	-
	<u>33.281</u>	<u>93.435</u>
Por clases de cartera:		
De Negociación.....	184	2.367
De Inversión Ordinaria.....	27.233	85.214
De Inversión a Vencimiento.....	5.864	5.854
	<u>33.281</u>	<u>93.435</u>
Por valoración:		
Total valor de mercado.....	34.183	95.549
Total valor contable.....	<u>33.281</u>	<u>93.435</u>
Diferencia	902	2.114
Plusvalías tácitas.....	959	2.358
Minusvalías tácitas.....	(57)	(244)

En cumplimiento de lo dispuesto por la Circular 2/1990 del Banco de España, de 27 de febrero, sobre coeficientes de caja de los intermediarios financieros, el Grupo adquirió en 1990 certificados emitidos por Banco de España. Dichos activos tienen amortizaciones semestrales hasta septiembre del año 2000 y devengan un tipo de interés anual del 6%. El Grupo tenía cedidos temporalmente al Banco de España, a 31 de diciembre de 1999, certificados por valor de 1.439 millones de pesetas (ver apartado 17).

Los intereses devengados en el ejercicio 2000 de certificados del Banco de España ascienden a 140 millones de pesetas (1999: 406 millones de pesetas) y de deuda del Estado a 3.219 millones de pesetas (1999: 3.967 millones de pesetas).

El tipo de interés medio anual de las letras del Tesoro durante el ejercicio 2000 ha sido del 3,7% (1999: 3%).

La cuenta *Otras deudas anotadas* recogen obligaciones, bonos y deuda del Estado, habiendo sido el tipo de interés medio anual durante 2000 del 5,6% (1999: 6,1%).

De estos activos y de los adquiridos temporalmente a entidades de crédito (apartado 8) el Grupo Financiero Banco Atlántico tenía cedidos al 31 de diciembre de 2000 y 1999 un importe efectivo de 206.322 y 240.843 millones de pesetas, a otros intermediarios financieros (apartado 17) y a clientes (apartado 18).

El importe de deuda del Estado afecta a distintos compromisos (obligaciones propias o de terceros) ascendía en Banco Atlántico, S.A. a 1.090 y 1.453 millones de pesetas a 31 de diciembre de 2000 y 1999 respectivamente (ver apartado 30).

El movimiento de este capítulo en los ejercicios 1999 y 2000 ha sido el siguiente:

Ejercicio 1999

	Millones de Pesetas			1999
	1998	Entradas	Salidas	
Certificados de Banco de España.....	8.869	-	(4.254)	4.615
Deudas del Estado:				
Letras del Tesoro.....	34.717	244.869	(265.823)	13.763
Otras deudas anotadas.....	57.850	236.233	(219.026)	75.057
	<u>101.436</u>	<u>481.102</u>	<u>(489.103)</u>	<u>93.435</u>

Ejercicio 2000

	Millones de Pesetas			2000
	1999	Entradas	Salidas	
Certificados de Banco de España.....	4.615	-	(4.615)	-
Deudas del Estado:				
Letras del Tesoro.....	13.763	376.840	(385.027)	5.576
Otras deudas anotadas.....	75.057	157.649	(205.001)	27.705
	<u>93.435</u>	<u>534.489</u>	<u>(594.643)</u>	<u>33.281</u>

A continuación se indica el desglose por plazos residuales del saldo a 31 de diciembre de 1999 y 2000, en millones de pesetas.

	Saldo a 31 de diciembre de 1999				TOTAL
	Hasta 3 meses	Entre 3 meses y 1 año	Entre 1 y 5 años	Más de 5 años	
Certificados de Banco de España.....	2.252	2.363	-	-	4.615
Deudas del Estado:					
Letras del Tesoro.....	10.675	2.684	404	-	13.763
Otras deudas anotadas.....	15.233	3.387	25.198	31.239	75.057
	<u>28.160</u>	<u>8.434</u>	<u>25.602</u>	<u>31.239</u>	<u>93.435</u>

	Saldo a 31 de diciembre de 2000				TOTAL
	Hasta 3 meses	Entre 3 meses y 1 año	Entre 1 y 5 años	Más de 5 años	
Deudas del Estado:					
Letras del Tesoro.....	1.645	3.931	-	-	5.576
Otras deudas anotadas.....	4.005	1.482	20.580	1.638	27.705
	<u>5.650</u>	<u>5.413</u>	<u>20.580</u>	<u>1.638</u>	<u>33.281</u>

8. ENTIDADES DE CRÉDITO (ACTIVO)

El desglose de este capítulo en función de la naturaleza y moneda de sus saldos es el siguiente:

	Millones de pesetas	
	2000	1999
Por Naturaleza:		
- A la Vista		
Cuentas Mutuas.....	103	364
Otras cuentas.....	11.963	14.792
	12.066	15.156
Fondo riesgo país.....	-	-
	12.066	15.156
- Otros créditos		
Depósitos en entidades de crédito y financieras...	301.193	250.584
Adquisición temporal de activos.....	174.732	150.915
	475.925	401.499
Fondo de insolvencias.....	(637)	(1.456)
Fondo de riesgo país.....	(129)	(119)
	475.159	399.924
	487.225	415.080
Por moneda:		
En moneda nacional.....	244.694	194.265
En moneda extranjera.....	242.531	220.815
	487.225	415.080

A continuación se indica el desglose por plazos residuales del epígrafe *Otros créditos* a 31 de diciembre de 1999 y 2000, en millones de pesetas.

	Saldo a 31 de diciembre de 1999				TOTAL
	Hasta 3 meses	Entre 3 meses y 1 año	Entre 1 y 5 años	Más de 5 años	
Depósitos en entidades de crédito y financieras	226.696	10.902	12.986	-	250.584
Adquisición temporal de activos	88.279	62.636	-	-	150.915
	314.975	73.538	12.986	-	401.499

	Saldo a 31 de diciembre de 2000				TOTAL
	Hasta 3 meses	Entre 3 meses y 1 año	Entre 1 y 5 años	Más de 5 años	
Depósitos en entidades de crédito y financieras	281.153	5.645	14.347	48	301.193
Adquisición temporal de activos	174.732	-	-	-	174.732
	455.885	5.645	14.347	48	475.925

De acuerdo con lo indicado en el apartado «3.c. Principios de contabilidad aplicados - activos dudosos y fondo de insolvencias» el saldo de este capítulo se presenta en balance neto de los correspondientes fondos de insolvencias y riesgo-país, que ascienden en 2000 a

637 y 129 millones de pesetas, respectivamente (1999: 1.456 y 119 millones de pesetas). El movimiento de este fondo aparece indicado en el apartado «23. Movimiento de fondos especiales y generales».

9. CREDITOS SOBRE CLIENTES

La composición de este capítulo de los balances de situación atendiendo al sector que lo origina, a la modalidad y situación del crédito y a la moneda de contratación es la siguiente:

Por sectores:	Millones de pesetas	
	2000	1999
Administraciones públicas.....	7.635	9.976
Otros sectores residentes.....	706.457	597.807
No residentes.....	96.603	75.419
	<u>810.695</u>	<u>683.202</u>
Fondo de riesgo-país.....	(32)	(6)
Fondo de insolvencias.....	(11.030)	(11.584)
	<u>799.633</u>	<u>671.612</u>

Por modalidad y situación del crédito:

Crédito comercial.....	148.018	113.961
Créditos con garantía real.....	323.725	284.195
Otros créditos y deudores.....	297.279	247.112
Arrendamientos financieros.....	32.797	28.833
Deudores dudosos.....	8.876	9.101
	<u>810.695</u>	<u>683.202</u>

Por moneda:

En moneda nacional.....	716.921	606.312
En moneda extranjera.....	93.774	76.890
	<u>810.695</u>	<u>683.202</u>

El desglose de este capítulo por plazos residuales a 31 de diciembre de 1999 y 2000, en millones de pesetas, es el siguiente:

	Saldo a 31 de diciembre de 1999				TOTAL
	Hasta 3 meses	Entre 3 meses y 1 año	Entre 1 y 5 años	Más de 5 años	
Administraciones públicas..	6.151	1.092	1.321	1.412	9.976
Crédito a residentes.....	236.930	37.310	87.253	236.314	597.807
Crédito a no residentes.....	23.000	16.266	21.576	14.577	75.419
	<u>266.081</u>	<u>54.668</u>	<u>110.150</u>	<u>252.303</u>	<u>683.202</u>

	Saldo a 31 de diciembre de 2000				
	Hasta 3 meses	Entre 3 meses y 1 año	Entre 1 y 5 años	Más de 5 años	TOTAL
Administraciones públicas..	2.792	2.752	902	1.189	7.635
Crédito a residentes.....	294.130	52.539	97.748	262.040	706.457
Crédito a no residentes.....	32.993	22.119	17.607	23.884	96.603
	329.915	77.410	116.257	287.113	810.695

Los fondos de insolvencias y riesgo-país que figuran en los balances de situación minorando el saldo de *Créditos sobre clientes*, se corresponden con la suma de provisiones para insolvencias y para riesgo-país, cuyos movimientos se recogen en el apartado «23. Movimiento de fondos especiales y generales», de acuerdo con lo indicado en el apartado «3.c. Principios de contabilidad aplicados».

10. OBLIGACIONES Y OTROS VALORES DE RENTA FIJA

El desglose de este capítulo por emisores, por su admisión a cotización, tipo de inversión, por valoración y por moneda es el siguiente:

		Millones de pesetas	
		2000	1999
Por emisores:			
De emisión pública		502	713
De entidades de crédito.....		562	610
De otros sectores privados residentes.....		76	97
De otros sectores privados no residentes.....		918	479
		<u>2.058</u>	<u>1.899</u>
Fondo de insolvencias renta fija.....		(15)	(17)
Fondo fluctuación de valores.....		(66)	(64)
		<u>1.977</u>	<u>1.818</u>
Por cotización:			
Cotizados.....		698	764
No cotizados.....		1.279	1.054
		<u>1.977</u>	<u>1.818</u>
Por clase de cartera:			
De inversión ordinaria.....		1.742	1.399
De inversión a vencimiento.....		235	419
		<u>1.977</u>	<u>1.818</u>
Por valoración:			
Total valor de mercado.....		2.047	1.862
Total valor contable.....		2.058	1.899
Diferencia.....		(11)	(37)
Plusvalías tácitas.....		27	18
Minusvalías tácitas.....		(38)	(55)
Por moneda:			
En moneda nacional.....		252	456
En moneda extranjera.....		1.725	1.362
		<u>1.977</u>	<u>1.818</u>

Los intereses devengados en el ejercicio 2000 por obligaciones y otros valores de renta fija ascienden a 185 millones de pesetas (1999: 117 millones de pesetas).

El tipo de interés anual de los valores de renta fija en cartera del Grupo al 31 de diciembre de 2000, estaba comprendido entre el 4,5% y 7% (1999: 5 y 6%, respectivamente).

No existe ningún importe de renta fija afecta a distintos compromisos (obligaciones propias o de terceros).

El movimiento de los fondos de insolvencias y fluctuación de valores figura en el apartado «23. Movimiento de fondos especiales y generales».

Los movimientos producidos en este capítulo durante los ejercicios 1999 y 2000 fueron los siguientes:

Ejercicio 1999	Millones de pesetas				1999
	1998	Entradas	Salidas	Otros	
De emisión pública.....	614	-	-	99	713
De entidades de crédito.....	719	29	(173)	35	610
De otros sect. priv. residentes..	133	-	(36)	-	97
De otros sect. priv. no resident	635	-	(258)	102	479
	<u>2.101</u>	<u>29</u>	<u>(467)</u>	<u>236</u>	<u>1.899</u>

Ejercicio 2000	Millones de pesetas				2000
	1999	Entradas	Salidas	Otros	
De emisión pública.....	713	-	(268)	57	502
De entidades de crédito.....	610	145	(208)	15	562
De otros sect. priv. residentes..	97	-	(21)	-	76
De otros sect. priv. no resident	479	645	(244)	38	918
	<u>1.899</u>	<u>790</u>	<u>(741)</u>	<u>110</u>	<u>2.058</u>

Los vencimientos que se producirán en el año 2001 de títulos de renta fija, ascienden a 263 millones de pesetas.

11. ACCIONES Y OTROS TÍTULOS DE RENTA VARIABLE

Este capítulo de los balances de situación adjuntos recoge las acciones y títulos que representan participaciones en el capital de otras sociedades ajenas al Grupo y participaciones en fondos de inversión.

El desglose de este capítulo por emisores, según su admisión a cotización, tipo de inversión, valoración y moneda es el siguiente:

Millones de pesetas		
	2000	1999
Por emisores:		
De entidades de crédito.....	1.101	1.101
De otros sectores residentes.....	5.272	3.233
De no residentes.....	2.671	2.186
	9.044	6.520
Fondo fluctuación de valores con cargo resultados	(1.850)	(967)
	7.194	5.553
Por cotización		
Cotizados.....	677	559
No cotizados.....	6.517	4.994
	7.194	5.553
Por tipo de inversión		
Inmovilizaciones financieras.....	96	757
Resto.....	7.098	4.796
	7.194	5.553
Por valoración		
Total valor de mercado.....	7.890	6.437
Total valor contable.....	9.044	6.520
Diferencia.....	(1.154)	(83)
Plusvalías tácitas.....	696	884
Minusvalías tácitas.....	(1.850)	(967)
Por moneda		
En moneda nacional.....	4.566	3.408
En moneda extranjera.....	2.628	2.145
	7.194	5.553

La inversión en entidades de crédito corresponde a la participación de Banco Atlántico, S.A. del 6,67% en el capital social del Banco Arabe Español, S.A.

El movimiento del Fondo de fluctuación de valores figura en el apartado «23. Movimiento de fondos especiales y generales».

El movimiento producido en este capítulo en los ejercicios de 2000 y 1999 ha sido el siguiente:

Millones de pesetas		
	2000	1999
Saldo al inicio del Ejercicio.....	6.520	6.341
Altas.....	3.783	4.013
Bajas.....	(1.433)	(4.108)
Otros.....	174	274
Saldo al final del Ejercicio.....	9.044	6.520

12. PARTICIPACIONES

Este capítulo recoge el importe de la inversión en acciones de sociedades que, sin formar parte del Grupo consolidado, mantienen con éste una vinculación duradera y están destinadas a contribuir a la actividad del Grupo, de acuerdo con el apartado 2 del artículo 185 de la Ley de Sociedades Anónimas y con la Circular 4/1991 del Banco de España, es decir, sociedades en que se posea una participación inferior al 50% y superior al 20% si las acciones no cotizan en Bolsa o más del 3% si tuvieran cotización.

Estas sociedades se han incorporado por puesta en equivalencia siguiendo las normas de la Circular 4/1991 del Banco de España.

El detalle de las sociedades que constituyen este grupo figura en el apartado «36. Otra información del Grupo Financiero Banco Atlántico» (AGF Atlántico, Entidad Gestora de Fondos de Pensiones S.A., Bano Real, S.A., y S.A. Aparcamientos de Madrid), donde se ofrece información sobre los porcentajes de participación, directo e indirecto y otros datos relevantes.

El desglose de este capítulo según su admisión a cotización y moneda es el siguiente:

	Millones de pesetas	
	2000	1999
Por cotización:		
Cotizados.....	-	-
No cotizados.....	698	928
	<u>698</u>	<u>928</u>
Por moneda:		
En moneda nacional.....	698	928
En moneda extranjera.....	-	-
	<u>698</u>	<u>928</u>

El movimiento producido en este capítulo en los ejercicios de 2000 y 1999 fue el siguiente:

	Millones de pesetas	
	2000	1999
Saldo al inicio del ejercicio.....	928	731
Altas.....	-	140
Bajas.....	(261)	-
Otros.....	31	57
Saldo al final del ejercicio.....	<u>698</u>	<u>928</u>

Las bajas del ejercicio 2000 corresponden a la cancelación de las participaciones en las sociedades Estacionamientos Alcarreños, S.A., Estacionamientos Celtas, S.A. y General de Estacionamientos, S.A., como aportación a la ampliación de capital de la Sociedad Inmobiliaria París, S.A. (ver apartado 13).

13. PARTICIPACIONES EN EMPRESAS DEL GRUPO

Este capítulo de los balances de situación consolidados adjuntos recoge la inversión en sociedades del Grupo no consolidables por no estar su actividad directamente relacionada con la del Grupo.

En el apartado «4. Grupo Financiero Banco Atlántico» se relacionan todas las sociedades que constituyen cada uno de los perímetros -consolidable y no consolidable- antes indicado. Asimismo, en el apartado «36. Otra información del Grupo Financiero Banco Atlántico» se presenta, a nivel de cada entidad, información sobre la participación -directa o indirecta- y otros datos relevantes.

El desglose de este capítulo por su admisión a cotización y moneda es el siguiente:

	Millones de pesetas	
	2000	1999
Por cotización:		
Cotizados.....	-	-
No cotizados.....	1.464	1.222
	<u>1.464</u>	<u>1.222</u>
Por moneda:		
En moneda nacional.....	1.464	1.222
En moneda extranjera.....	-	-
	<u>1.464</u>	<u>1.222</u>
Por sociedades:		
Atlántico Vida, S.A.....	703	744
Cía. Aux. Transp. y Aparcamientos, S.A...	226	220
Inmobiliaria París, S.A.	535	258
	<u>1.464</u>	<u>1.222</u>

El movimiento producido en este capítulo en los ejercicios de 2000 y 1999 fue el siguiente:

	Millones de pesetas	
	2000	1999
Saldo al inicio del ejercicio.....	1.222	1.221
Altas.....	321	-
Bajas.....	-	-
Otros.....	(79)	1
Saldo al final del ejercicio.....	<u>1.464</u>	<u>1.222</u>

Durante el ejercicio 2000, se ha producido una ampliación del capital social de Inmobiliaria París, S.A. por 594 millones de pesetas de los que Banco Atlántico, S.A. suscribe el 21,70% y Promotora Navarra para el Norte de España, S.A., un 31%, mediante la entrega de las participaciones que ambas sociedades tenían en Estacionamientos Alcarreños, S.A., Estacionamientos Celtas, S.A. y General de Estacionamientos, S.A. por importe de 136 y 185 millones de pesetas respectivamente, quedando la participación del Grupo en un 57%.

14. ACTIVOS MATERIALES

El movimiento en los ejercicios 1999 y 2000 de este capítulo en el balance de situación consolidado es el siguiente:

	Millones de Pesetas			
	Terrenos y Edificios de uso propio	Otros Inmuebles	Mobiliario Instalaciones y Otros	TOTAL
<u>Valor de Coste</u>				
Saldo al 31.12.98.....	13.467	8.579	27.007	49.053
Entradas.....	111	717	2.449	3.277
Salidas.....	(172)	(3.159)	(2.155)	(5.486)
Otros.....	109	72	93	274
Saldo al 31.12.99.....	13.515	6.209	27.394	47.118
Entradas.....	265	1.074	3.576	4.915
Salidas.....	(455)	(2.210)	(1.046)	(3.711)
Otros.....	248	(185)	58	121
Saldo al 31.12.00.....	13.573	4.888	29.982	48.443
<u>Amortización Acumulada</u>				
Saldo al 31.12.98.....	2.349	441	16.412	19.202
Entradas.....	172	25	1.961	2.158
Salidas.....	(29)	(34)	(1.610)	(1.673)
Otros.....	28	24	55	107
Saldo al 31.12.99.....	2.520	456	16.818	19.794
Entradas.....	172	12	2.091	2.275
Salidas.....	(137)	(191)	(914)	(1.242)
Otros.....	17	13	28	58
Saldo al 31.12.00.....	2.572	290	18.023	20.885
<u>Inmovilizado neto</u>				
Saldo al 31.12.99.....	10.995	5.753	10.576	27.324
Fondos de cobertura de inmovilizado..	(617)	(2.705)	(19)	(3.341)
	10.378	3.048	10.557	23.983
Saldo al 31.12.00.....	11.001	4.598	11.959	27.558
Fondos de cobertura de inmovilizado..	(610)	(2.223)	(63)	(2.896)
	10.391	2.375	11.896	24.662

El movimiento de los Fondos de provisión para activos adjudicados y de diferencias de cambio figura en el apartado «23. Movimiento de fondos especiales y generales».

Al 31 de diciembre de 2000, el Grupo Financiero Banco Atlántico no tenía ningún compromiso firme de compra o venta de inmovilizado por importe significativo.

El inmovilizado totalmente amortizado al 31 de diciembre de 2000 en el Grupo Financiero Banco Atlántico, asciende a 7.714 millones de pesetas (1999: 7.003 millones).

Al 31 de diciembre de 2000, el inmovilizado neto que el Grupo Financiero Banco Atlántico poseía fuera del territorio nacional importa 2.257 millones de pesetas (1999: 1.817 millones).

Los elementos de inmovilizado no afectos directamente a la explotación, en el Grupo Financiero Banco Atlántico, tenían un valor neto de amortizaciones a 31 de diciembre de 2000 de 4.661 millones de pesetas (1999: 5.734 millones).

La normativa sobre determinación y control de los recursos propios mínimos establece que las inmovilizaciones materiales no pueden superar el 70 % de los recursos propios computables. Las inmovilizaciones materiales del Grupo Financiero Banco Atlántico, a 31 de diciembre de 2000, representaban el 28,72% de los recursos propios computables (1999: 34,99%)

15. OTROS ACTIVOS

El detalle del saldo de este capítulo en los balances de situación adjuntos es el siguiente:

	Millones de pesetas	
	2000	1999
Hacienda Pública:		
Impuestos anticipados.....	2.762	2.422
Otros.....	3.278	2.933
Cámara de compensación.....	3.837	2.979
Operaciones en camino.....	2.269	433
Partidas a regularizar por operaciones de futuro de cobertura.....	8.218	2.589
Cheques a cargo de entid. de crédito	213	262
Fianzas dadas en efectivo.....	154	499
Contratos de seguros vinculados a pensiones y obligaciones similares ..	19.540	-
Otros conceptos.....	1.354	2.527
Fdos. específicos para cobertura de otros activos	(59)	(48)
	<u>41.566</u>	<u>14.596</u>

El movimiento más significativo en la cuenta de *Impuestos anticipados* corresponde a los impuestos activados por Banco Atlántico, S.A. por un importe de 1.060 millones de pesetas, correspondientes a las jubilaciones anticipadas realizadas en el ejercicio 2000 (1999: 638 millones de pesetas) (ver apartado 2.e.)

La cuenta *Partidas a regularizar por operaciones de futuro de cobertura* recoge principalmente los intereses devengados pendientes de cobro de las permutas financieras sobre tipos de interés contratadas para reducir la exposición de la entidad al riesgo de tipo de interés, así como las primas satisfechas por las opciones contratadas para cubrir los riesgos relativos a los depósitos indexados a índices bursátiles suscritos por los clientes del Grupo.

En la cuenta *Contratos de seguros vinculados a pensiones y obligaciones similares* se ha registrado en el año 2000 el importe de la provisión matemática de las pólizas de seguros que Banco Atlántico, S.A. tiene contratadas para hacer frente a los compromisos por pensiones con sus empleados(ver apartado 3.j).

16. CUENTAS DE PERIODIFICACIÓN (ACTIVO)

El detalle del saldo de este capítulo en los balances de situación adjuntos es el siguiente:

	Millones de pesetas	
	2000	1999
Intereses anticipados de recursos tomados a descuento.....	179	10
Devengo de productos no vencidos de inversiones no tomadas a descuento.....	6.160	7.876
Gastos pagados no devengados.....	3.571	3.304
Devengo de costes no vencidos de recursos tomados a descuento...	(80)	(8)
	<u>9.830</u>	<u>11.182</u>

17. ENTIDADES DE CRÉDITO (PASIVO)

El detalle del saldo de este capítulo en los balances de situación adjuntos es el siguiente:

	Millones de pesetas	
	2000	1999
Por Naturaleza:		
- A la Vista		
Cuentas Mutuas.....	129	90
Otras cuentas.....	19.269	15.671
	<u>19.398</u>	<u>15.761</u>
- A plazo o con preaviso		
Banco de España.....	-	1.439
Cuentas a Plazo.....	129.790	99.492
Cesión Temporal de Activos.....	110.622	152.947
	<u>240.412</u>	<u>253.878</u>
	<u>259.810</u>	<u>269.639</u>
Por moneda:		
En moneda nacional.....	130.923	178.145
En moneda extranjera.....	128.887	91.494
	<u>259.810</u>	<u>269.639</u>

En 1999 el importe de 1.439 millones de pesetas en *A plazo - Banco de España* corresponde a la cesión temporal de certificados emitidos por Banco de España (ver apartado 7).

Las cesiones temporales de activos, tanto de la propia cartera como de los adquiridos temporalmente a entidades de crédito, corresponden a letras del Tesoro por un importe efectivo de 6.111 millones de pesetas y a deuda pública por un importe efectivo de 104.511 millones de pesetas (1999: 152.947 millones de pesetas de deuda pública) (Ver apartado 7.)

El desglose por plazo residual del saldo que figura en el epígrafe de *A plazo* al 31 de diciembre de 1999 y 2000, en millones de pesetas, es el siguiente:

	Saldo a 31 de diciembre de 1999				
	Hasta 3 meses	Entre 3 meses y 1 año	Entre 1 y 5 años	Más de 5 años	TOTAL
Banco de España.....	1.439	-	-	-	1.439
Cuentas a plazo.....	88.162	3.659	7.206	465	99.492
Cesión temporal de activos.....	99.107	53.840	-	-	152.947
	188.708	57.499	7.206	465	253.878

Saldo a 31 de diciembre de 2000					
	Hasta 3 meses	Entre 3 meses y 1 año	Entre 1 y 5 años	Más de 5 años	TOTAL
Cuentas a plazo.....	115.516	5.341	7.958	975	129.790
Cesión temporal de activos.....	110.622	-	-	-	110.622
	226.138	5.341	7.958	975	240.412

18. DÉBITOS A CLIENTES

Este capítulo aparece desglosado en los balances de situación por *Depósitos de ahorro* y *Otros débitos*, dividiéndose a su vez en los que son a la vista y a plazo. Los *Depósitos de ahorro* recogen los correspondientes a administraciones públicas españolas, sin incluir las cuentas de recaudación, a sectores residentes y no residentes, en cuentas corrientes, de ahorro y plazo. *Otros débitos* presenta el saldo de las cuentas con titularidad de los sectores antes indicados en cesiones temporales de activo, cuentas de recaudación y otras cuentas.

A continuación se ofrece un desglose adicional, según las características de las cuentas, de los sectores y de la moneda en que están formalizadas.

Por naturaleza:	Millones de pesetas	
	2000	1999
Cuentas corrientes.....	264.261	238.305
Cuentas de ahorro.....	48.508	50.967
Depósitos a plazo.....	560.242	500.443
Cesión temporal de activos.....	95.700	87.896
Otros.....	754	1.565
	969.465	879.176
Por sectores:		
Administraciones públicas.....	19.459	12.426
Otros sectores residentes.....	670.835	623.476
No residentes.....	279.171	243.274
	969.465	879.176
Por moneda:		
En moneda nacional.....	751.251	694.873
En moneda extranjera.....	218.214	184.303
	969.465	879.176

El desglose por plazos residuales de los saldos que figuran registrados en las cuentas *Depósitos a plazo* y *Cesión temporal de activos*, al 31 de diciembre de 1999 y 2000, en millones de pesetas, es el siguiente:

Saldo a 31 de diciembre de 1999					
	Hasta 3 meses	Entre 3 meses y 1 año	Entre 1 y 5 años	Más de 5 años	TOTAL
Depósitos a plazo.....	408.368	25.906	61.694	4.475	500.443
Cesión temporal de activos.	86.721	1.144	31	-	87.896
	<u>495.089</u>	<u>27.050</u>	<u>61.725</u>	<u>4.475</u>	<u>588.339</u>

Saldo a 31 de diciembre de 2000					
	Hasta 3 meses	Entre 3 meses y 1 año	Entre 1 y 5 años	Más de 5 años	TOTAL
Depósitos a plazo.....	400.451	69.740	90.051	-	560.242
Cesión temporal de activos.	94.612	1.088	-	-	95.700
	<u>495.063</u>	<u>70.828</u>	<u>90.051</u>	<u>-</u>	<u>655.942</u>

Las cesiones temporales de activos, tanto de la propia cartera como de los adquiridos temporalmente a entidades de crédito, corresponden a letras del Tesoro por un efectivo de 7.002 millones de pesetas (1999: 15.365 millones de pesetas) y deuda pública por 88.698 millones de pesetas (1999: 72.531 millones de pesetas) (Ver apartado 7.).

19. DÉBITOS REPRESENTADOS POR VALORES NEGOCIABLES

El saldo de este capítulo corresponde en su totalidad a pagarés emitidos por Banco Atlántico, S.A. en el ejercicio 2000 y en 1999 a pagarés procedentes de la sociedad Interleasing, E.F.C., S.A. (disuelta en el ejercicio 1997), presentando a 31 de diciembre de 2000 y 1999 los siguientes plazos residuales de vencimiento:

	Millones de pesetas	
	2000	1999
Hasta 3 meses.....	17.368	-
Entre 3 meses y 1 año.....	1.301	5
Entre 1 año y 5 años.....	-	-
Más de 5 años.....	-	-
	<u>18.669</u>	<u>5</u>

El coste medio de los pagarés vivos al 31 de diciembre de 2000 es del 4,90% (1999: 10,67%).

20. OTROS PASIVOS

El desglose de los conceptos más representativos que conforman este capítulo del balance es el siguiente:

	Millones de pesetas	
	2000	1999
Cuentas de recaudación	21.356	18.127
Impuestos sobre beneficios diferidos.....	1.109	945
Operaciones en camino.....	2.684	1.051
Obligaciones a pagar.....	1.531	1.666
Ordenes de pago	11.119	6.756
Partidas a regularizar por operaciones de futuro de cobertura.....	4.772	1.121
Bloqueo de beneficios.....	1.118	1.183
Otros conceptos.....	3.421	2.353
	<u>47.110</u>	<u>33.202</u>

Dentro de las cuentas de recaudación se incluye la provisión del impuesto de sociedades del ejercicio.

Los impuestos diferidos recogen el diferimiento en el pago del impuesto sobre sociedades que grava las plusvalías obtenidas en la transmisión de elementos del inmovilizado, mediante la reinversión del importe de la enajenación (ver apartado 34).

La cuenta *Partidas a regularizar por operaciones de futuro* recoge fundamentalmente los intereses devengados pendientes de pago de las permutas financieras sobre tipos de interés, contratadas para reducir la exposición del Grupo al riesgo de tipo de interés.

21. CUENTAS DE PERIODIFICACIÓN (PASIVO)

El detalle del saldo de este capítulo en los balances de situación adjuntos es el siguiente:

	Millones de pesetas	
	2000	1999
Productos anticipados de operaciones tomadas a descuento.....	2.587	1.795
Devengo de costes no vencidos de recursos no tomados a descuento....	5.096	3.817
Gastos devengados no vencidos.....	1.834	2.308
Otras periodificaciones.....	1.429	482
Devengo de productos no vcdos. de inversiones tomadas a descuento..	(1.126)	(727)
	<u>9.820</u>	<u>7.675</u>

22. PROVISIONES PARA RIESGOS Y CARGAS

Este capítulo recoge los saldos acumulados de los fondos constituidos para los fines que se expresan, cuyo desglose, para los ejercicios de 2000 y 1999, es el siguiente:

	Millones de pesetas	
	2000	1999
Fondo de pensionistas.....	20.307	938
Fdo. de insolvencias y riesgo- país por pasivos contingentes.	1.757	1.339
Provisión por operaciones de futuro.....	100	-
Otros fondos específicos.....	1.304	1.237
	<u>23.468</u>	<u>3.514</u>

Otros fondos específicos incluye las provisiones constituidas por el Grupo en cobertura de contingencias de carácter específico derivadas de la actividad del mismo.

El epígrafe *Fondo de Pensionistas* presenta el siguiente desglose para los ejercicios 2000 y 1999,

	Millones de pesetas	
	2000	1999
Reserva matemática por contratos de seguros firmados.....	19.540	-
Fondo de pensiones interno.....	238	938
Salarios diferidos por prejubilaciones.....	529	-
	<u>20.307</u>	<u>938</u>

Los conceptos incluidos en estas cuentas están descritos en el apartado 3.j de estas cuentas anuales consolidadas.

23. MOVIMIENTO DE FONDOS ESPECIALES Y GENERALES

El movimiento de todos los fondos especiales y generales para el Grupo consolidado en los ejercicios 1999 y 2000 se desglosa a continuación:

	Millones de pesetas							
	Para insol- vencias	Para riesgo- país	Para fluctua- ción de valores	Para pensio- nes	Prov. operac. de futuro	Para cobert. inmovi- lizado	Otros fondos especí- ficos	TOTAL
Saldo al 31.12.98	12.999	131	713	555	-	4.596	2.223	21.217
Dotaciones netas.....	2.805	(8)	317	35	-	(685)	(80)	2.384
Utilizaciones.....	(1.672)	-	-	(56)	-	(294)	(1.519)	(3.541)
Otras variaciones y traspasos. (1).....	247	19	1	404	-	(276)	21	416
Traspaso de reservas e imp. anti- cipado por jubilaciones anticipadas....	-	-	-	-	-	-	-	-
Saldo al 31.12.99	14.379	142	1.031	938	-	-	1.823	1.823
Dotaciones netas.....	3.009	54	902	(76)	100	(383)	(58)	3.548
Utilizaciones.....	(3.970)	-	(19)	(1.385)	-	(216)	(2.512)	(8.102)
Otras variaciones y traspasos. (1).....	(25)	11	2	1.290	-	154	(445)	987
Reserva matematica - contratos de seguros (Circular 5/2000).....	-	-	-	19.540	-	-	-	19.540
Traspaso de reservas e imp. anti- cipado por jubilaciones anticipadas....	-	-	-	-	-	-	-	-
Saldo al 31.12.00	13.393	207	1.916	20.307	100	2.896	3.028	3.028
							2.481	41.300

(1) Se incluyen los datos de las cuentas de pérdidas y ganancias.

(1) Se incluyen las diferencias de cambio.

Los fondos para insolvencias y riesgo-país (excluidos los que cubren riesgos de firma) aparecen en los balances minorando los capítulos *Entidades de Crédito* (Activo), *Créditos sobre clientes* u *Obligaciones y otros valores de renta fija*; el fondo de insolvencias de pasivos contingentes se incluye en *Provisión para riesgos y cargas*.

El fondo para fluctuación de valores se ha minorado de los correspondientes saldos que componen la cartera de valores, únicamente en la parte dotada con cargo a resultados.

El fondo de cobertura de inmovilizado, se ha deducido del capítulo *Activos materiales*. En el apartado «3. Principios de contabilidad aplicados», figuran los criterios de dotación de estos fondos.

El capítulo de *Amortización y provisiones para insolvencias* recoge el importe de las dotaciones por insolvencias y riesgo-país netas de los resultados por activos en suspenso recuperados, 626 y 930 millones de pesetas en 2000 y 1999, respectivamente.

A continuación se desglosa el importe de los distintos fondos en los capítulos en los que aparecen recogidos al 31 de diciembre de 1999 y 2000:

Ejercicio 1999

	Millones de pesetas							
	Para insol- vencias	Para riesgo- país	Para fluctua- ción de valores	Para pensio- nes	Prov. operac. de futuro	Para cobert. inmovi- lizado	Otros fondos especí- ficos	TOTAL
Entidades de crédito.....	1.456	119	-	-	-	-	-	1.575
Créditos sobre clientes.....	11.584	6	-	-	-	-	-	11.590
Obligaciones y otros valores de R.F.....	17	-	64	-	-	-	-	81
Acciones y otros títulos de R.V.....	-	-	967	-	-	-	-	967
Activos Materiales.....	-	-	-	-	-	3.341	-	3.341
Otros activos.....	-	-	-	-	-	-	48	48
Otros pasivos.....	-	-	-	-	-	-	1.183	1.183
Provisión para riesgos y cargas.....	1.322	17	-	938	-	-	1.237	3.514
	14.379	142	1.031	938	-	3.341	2.468	22.299

Ejercicio 2000

	Millones de pesetas							
	Para insol- vencias	Para riesgo- país	Para fluctua- ción de valores	Para pensio- nes	Prov. operac. de futuro	Para cobert. inmovi- lizado	Otros fondos especí- ficos	TOTAL
Entidades de crédito.....	637	129	-	-	-	-	-	766
Créditos sobre clientes.....	11.030	32	-	-	-	-	-	11.062
Obligaciones y otros valores de R.F.....	15	-	66	-	-	-	-	81
Acciones y otros títulos de R.V.....	-	-	1.850	-	-	-	-	1.850
Activos Materiales.....	-	-	-	-	-	2.896	-	2.896
Otros activos.....	-	-	-	-	-	-	59	59
Otros pasivos.....	-	-	-	-	-	-	1.118	1.118
Provisión para riesgos y cargas.....	1.711	46	-	20.307	100	-	1.304	23.468
	13.393	207	1.916	20.307	100	2.896	2.481	41.300

24. PASIVOS SUBORDINADOS

El saldo de este capítulo corresponde a la emisión de obligaciones subordinadas realizada por Banco Atlántico, S.A, en julio de 90 millones de euros (14.975 millones de pesetas) con vencimiento al 1 de agosto de 2008 y con un tipo de interés de Euribor a 3 meses más 0,40 puntos porcentuales pagadero trimestralmente, teniendo como tipo máximo aplicable, fijado trimestralmente, del 6,5% anual.

Esta emisión tiene carácter de deuda subordinada que, a efectos de prelación de créditos, se sitúan detrás de todos los acreedores comunes.

Los intereses devengados por los pasivos subordinados durante el ejercicio 2000 han sido de 324 millones de pesetas.

25. INTERESES MINORITARIOS

El movimiento en los ejercicios 2000 y 1999 de este capítulo del balance de situación consolidado es el siguiente:

	Millones de pesetas	
	2000	1999
Saldo al inicio del ejercicio	4	4
Aumentos.....	-	-
Disminuciones.....	-	-
	<u>4</u>	<u>4</u>

Este importe corresponde en su totalidad a la sociedad Seguratlántico, S.A.

26. CAPITAL SUSCRITO

Al 31 de diciembre de 1999, el capital social de Banco Atlántico, S.A. estaba formalizado en 20.893.159 acciones nominativas de 1.000 pesetas de valor nominal cada una, totalmente suscritas y desembolsadas.

En su reunión a 22 de junio de 2000, el Consejo de Administración de Banco Atlántico, S.A., acordó la redenominación en euros del capital del Banco y su ajuste al céntimo más próximo, de conformidad con la ley 46/1998, de 17 de diciembre, de modo que se situó el nominal de cada acción en 6,01 euros y se constituyó una reserva indisponible por importe de 420.789 pesetas. Esta redenominación fué inscrita en el Registro Mercantil con fecha 28 de septiembre de 2000.

Al 31 de diciembre de 2000, el capital social del Banco estaba representado por 20.893.159 acciones de 6,01 euros de valor nominal cada una, totalmente suscritas y desembolsadas.

La distribución por accionistas es la siguiente:

	Porcentaje de participación	
	2000	1999
Arab Banking Corporation B.S.C.....	49,0	49,0
Arab Banking Corp. International Holding B.V.....	18,2	18,2
Servicio de Administración de Inversiones, S.A.....	1,4	1,2
Banco Bilbao Vizcaya Argentaria, S.A.....	24,4	24,4
Allianz Cia. de Seguros y Reaseguros, S.A.....	4,6	4,6
Fénix Directo, Cía de Seguros y Reaseguros, S.A.....	1,0	1,0
Restantes accionistas (con participaciones inferiores al 0,8%).....	1,4	1,6
	<u>100,0</u>	<u>100,0</u>

La Junta General de Accionistas de 27 de mayo de 1999 facultó al Consejo de Administración de Banco Atlántico, S.A. para que, en el plazo de 5 años, pudiera incrementar el capital social hasta un importe máximo de 10.447 millones de pesetas, en una o varias veces; facultad de la que no se ha hecho uso hasta la fecha.

Las acciones de Banco Atlántico, S.A. están admitidas a cotización oficial en las bolsas españolas y se contratan en el mercado continuo, siendo todas ellas de la misma clase y otorgando los mismos derechos. Las cotizaciones fueron:

	Cotización en Bolsa	
	2000	1999
Máximo anual (pesetas).....	6.156	6.298
Mínimo anual (pesetas).....	5.291	5.715
Media anual (pesetas).....	5.968	6.161
Media último trimestre(pesetas).....	5.925	6.005
Ultimo día de ejercicio (pesetas).....	5.990	6.023
Frecuencia de cotización (días).....	205	204

27. RESERVAS Y RESULTADOS DE EJERCICIOS ANTERIORES

El desglose de las reservas de los balances del Grupo Financiero Banco Atlántico al 31 de diciembre de 2000 y 1999, es el siguiente:

	Millones de pesetas	
	2000	1999
Prima de emisión.....	2.645	2.645
Reservas		
Legal.....	4.179	4.179
Voluntarias distribuibles.....	43.812	41.169
Reservas en sociedades consolidadas.....	47.991	45.348
Pérdidas en sociedades consolidadas.....	6.630	5.030
	(276)	(222)
	<u>56.990</u>	<u>52.801</u>

Las reservas voluntarias distribuibles del balance consolidado difieren de las existentes en el balance de situación de Banco Atlántico, S.A., al incluirse en las primeras las contrapartidas de ciertos ajustes y eliminaciones por operaciones intergrupo, imputables a la sociedad matriz (Banco Atlántico, S.A.), de acuerdo con la modificación establecida por la Circular 2/1996 de Banco de España.

El movimiento de las reservas y de resultados de ejercicios anteriores durante los años 2000 y 1999 es el siguiente:

	Millones de pesetas	
	2000	1999
Saldo al inicio del ejercicio.....	52.801	48.037
Prima emisión ampliación capital		
Distribución del beneficio neto del ejercicio anterior.....	5.721	5.305
Traspaso fdos. para jubilaciones anticipadas (apdo. 2.e.)	(1.968)	(1.185)
Por desinversiones	3	-
Otros ajustes (diferencias de cambio).....	433	644
Saldo al cierre del ejercicio.....	56.990	52.801

Prima de emisión

El texto refundido de la Ley de Sociedades Anónimas permite expresamente la utilización del saldo de la *Prima de emisión* para ampliar el capital y no establece restricción específica alguna en cuanto a la disponibilidad de dicho saldo.

Reserva Legal

El texto refundido de la Ley de Sociedades Anónimas establece que las sociedades deberán dotar un 10% del beneficio del ejercicio a la reserva legal, hasta que ésta alcance, al menos, el 20% del capital, límite ya alcanzado por el Banco a 31 de diciembre de 2000 y 1999.

La reserva legal podrá utilizarse para aumentar el capital, en la parte que exceda del 10% del nuevo importe del capital. Salvo para esta finalidad, mientras la reserva legal no supere el límite del 20% del capital, sólo podrá destinarse a la compensación de pérdidas, en el caso de que no existan otras reservas disponibles suficientes para este fin.

28. RESERVAS Y PÉRDIDAS EN SOCIEDADES CONSOLIDADAS

Las correspondientes a integración global recogen las diferencias surgidas en el proceso de consolidación, al eliminar inversión-recursos propios de las sociedades dependientes incluidas en la consolidación.

El desglose por sociedades de estos capítulos de los balances de situación consolidados del Grupo Financiero Banco Atlántico al cierre del ejercicio 2000 y 1999 es el siguiente:

Reservas de Sociedades consolidadas

	Millones de pesetas	
	2000	1999
<u>Por integración global:</u>		
Atlántico Servicios Financieros, EFC, S.A.....	138	128
Auxiliar Barcelonesa Servicios, S.A.....	57	55
Atlántico Holdings Financial, Ltd.....	3.065	2.487
Banco Atlántico (Gibraltar), Ltd.....	454	223
Fonomarket, S.A.....	2	-
Gesatlántico, S.A. SGIIC.....	1.326	954
Promotora Navarra Norte de España, S.A.....	249	230
Seguratlántico, S.A.....	55	55
	<u>5.346</u>	<u>4.132</u>
<u>Por puesta en equivalencia:</u>		
AGF Atlántico EG. Fondo de Pensiones, S.A.....	170	118
Atlántico Vida, S.A.....	-	1
Cía Auxiliar Transportes y Aparcamientos, S.A.....	52	50
Estacionamientos Alcarreños, S.A.	-	12
General de Estacionamientos, S. A.....	-	27
Inmobiliaria París, S.A.....	-	6
S. A. Aparcamientos Madrid.....	185	184
	<u>407</u>	<u>398</u>
<u>Diferencias de cambio acreedoras por consolidación:</u>		
Atlántico Holdings Financial, Ltd.....	877	500
	<u>6.630</u>	<u>5.030</u>

Pérdidas en sociedades consolidadas

	Millones de pesetas	
	2000	1999
<u>Por integración global:</u>		
Auxiliar Servicios y Colaboraciones, S.A.....	118	121
Fonomarket, S.A.....	-	3
Iberatlántico Serviços e Participações Ltda.....	83	59
	<u>201</u>	<u>183</u>
<u>Por puesta en equivalencia:</u>		
Atlántico Vida, S.A.....	6	-
Inmobiliaria París, S. A.....	21	-
	<u>27</u>	<u>-</u>
<u>Diferencias de cambio deudoras por consolidación:</u>		
Banco Atlántico (Gibraltar), Ltd.....	11	10
Iberatlántico Serviços e Participações Ltda.....	37	29
	<u>48</u>	<u>39</u>
	<u>276</u>	<u>222</u>

29. RECURSOS PROPIOS

La normativa sobre recursos propios y coeficiente de solvencia para las entidades de crédito y sus grupos consolidables está contenida en la Ley 13/85, de 25 de mayo, la Ley 13/92, de 1º de junio, el Real Decreto 1343/92, de 6 de noviembre, la Orden Ministerial de 30 de diciembre de 1992 y la Circular del Banco de España 5/1993, de 26 de marzo. En esta normativa se establece la obligatoriedad para las entidades de crédito y sus grupos consolidables de mantener, en todo momento, unos recursos propios mínimos en función de las inversiones realizadas y riesgos asumidos, tanto por riesgo de crédito en los activos patrimoniales y en los compromisos y demás cuentas de orden, como el riesgo de cambio de la posición global neta en divisas y por aquellos específicamente ligados a los valores de la cartera de negociación (de precio, de liquidación y entrega de crédito y contraparte).

Los activos de riesgo ajustados -netos de amortizaciones, de fondos específicos y de saldos compensatorios- se ponderan por unos coeficientes según el nivel de riesgo de contraparte. Los requerimientos por pasivos contingentes y por cuentas de orden relacionadas con tipos de cambio y de interés, se determinan de la forma descrita anteriormente para activos de riesgo, introduciendo unos factores de corrección - en función del grado de riesgo en los pasivos contingentes y de los plazos desde vencimiento original en las cuentas de orden relacionadas con tipos de cambio y de interés - antes de ponderar por los coeficientes de riesgo de contraparte.

Conforme a esta normativa, Banco Atlántico es la entidad obligada ante el Banco de España a elaborar y remitir la información y documentación relativa al cumplimiento de las obligaciones derivadas de la legislación vigente en materia de coeficiente de solvencia y demás límites establecidos sobre los recursos propios al nivel de consolidación adecuado al tipo de grupo consolidable regulado en el epígrafe IV de la Ley 13/1992.

Al nivel consolidable derivado de la consideración como "Otros grupos consolidables de entidades financieras" del epígrafe IV de la Ley 13/92 en 31 de diciembre de 2000, el coeficiente de solvencia mantenido según la normativa vigente, es del 9,73% (1999: 9,20%); dicho porcentaje representa un exceso de recursos propios computables de 16.186 millones de pesetas (1999: 9.426 millones de pesetas). Para el Grupo Financiero Banco Atlántico, el coeficiente de solvencia se eleva al 9,79% (1999: 9,25%), con un exceso de recursos propios de 16.740 millones de pesetas (1999: 9.821 millones de pesetas).

De calcularse el coeficiente de solvencia de Banco Atlántico, S.A. individualmente considerado sería del 9,63% (1999: 9,13%), lo que representa un exceso sobre los mínimos exigibles de 14.239 millones de pesetas (1999: 8.277 millones de pesetas).

30. ACTIVOS AFECTOS EN GARANTÍA DE COMPROMISOS PROPIOS O DE TERCEROS

Banco Atlántico, S.A. tenía pignorados en garantía de operaciones efectuadas al 31 de diciembre de 2000 y 1999, los siguientes activos:

	Millones de pesetas	
	2000	1999
Compromisos Propios		
Deuda del Estado.....	1.075	1.438
Compromisos de terceros	1.075	1.438
Deuda del Estado.....	15	15

31. AVALES Y CAUCIONES

El cuadro siguiente detalla, por clases de operaciones garantizadas, el epígrafe *Avales y cauciones prestadas* de cuentas de orden que aparece en los balances de situación del Grupo consolidado:

	Millones de pesetas	
	2000	1999
Créditos dinerarios y de firma.....	7.344	6.998
Operaciones de comercio exterior.....	2.417	2.364
Aplazamiento de pago en compra-venta de bienes.....	21.362	18.972
Construcción de viviendas.....	3.545	1.613
Contratación de obras, servicios, o suministros y concurrencia a subastas	49.334	41.759
Obligaciones ante organismos públicos.....	58.431	45.894
Otras obligaciones.....	13.959	14.201
	156.392	131.801

32. OPERACIONES DE FUTURO

El detalle de operaciones a futuro no vencidas correspondiente al Grupo Financiero Banco Atlántico es el siguiente:

	Millones de pesetas	
	2000	1999
Compraventa de divisas a plazo		
Compras.....	19.236	15.632
Ventas.....	10.360	34.144
	29.596	49.776
Compraventa de activos financieros a plazo		
Compras.....	20.631	28.405
Ventas.....	-	25.840
	20.631	54.245
Acuerdos sobre tipos de interés futuro (FRA's).....	-	4.992
Permutas financieras (SWAP's).....	481.090	103.224
Otros compromisos	202.119	128.716
	733.436	340.953

El importe nominal de los contratos formalizados de compraventas a plazo de divisas y, activos financieros, de los contratos de futuros financieros, de permutas financieras, y de acuerdos sobre tipos de interés futuros, no suponen el riesgo total asumido por el Banco, ya que la posición neta en estos instrumentos financieros corresponde a la compensación y/o combinación de los mismos. Estos instrumentos son utilizados para la cobertura de riesgos de tipo de interés o de cambio.

Como "otros compromisos" se registran entre otros las garantías emitidas por Banco Atlántico, S.A. a favor de los partícipes de los fondos de inversión garantizados para hacer frente a la rentabilidad asegurada.

33. CUENTAS DE PÉRDIDAS Y GANANCIAS

En relación con las cuentas de pérdidas y ganancias del Grupo Financiero Banco Atlántico a continuación se indica determinada información relevante:

Distribución geográfica de la cifra de negocio

El desglose de los rendimientos del Grupo consolidado, en función del país en que están localizadas las oficinas, agencias y sociedades del grupo que los originan, en los ejercicios 2000 y 1999 es la siguiente:

	Millones de pesetas							
	América		España		Resto Europa		Total	
	2000	1999	2000	1999	2000	1999	2000	1999
Intereses y Rendimientos Asimilados.....	15.915	11.711	58.873	45.724	331	311	75.119	57.746
Rendimientos de la Cartera de R. Variable.....	6	6	125	75	-	-	131	81
Comisiones Percibidas.....	1.230	1.060	15.798	15.094	261	229	17.289	16.383
Resultados por Operaciones Financieras.....	209	377	2.929	1.324	40	58	3.178	1.759
Otros Productos de Explotación.....	37	67	252	231	8	1	297	299
	<u>17.397</u>	<u>13.221</u>	<u>77.977</u>	<u>62.448</u>	<u>640</u>	<u>599</u>	<u>96.014</u>	<u>76.268</u>

Información referida a los gastos de personal

La estructura comparada de los gastos de personal del grupo consolidado es la siguiente:

	Millones de pesetas	
	2000	1999
Sueldos y Salarios.....	16.016	15.418
Seguros Sociales.....	3.651	3.652
Dotación a los fondos de pensiones internos.....	-	-
Aportación a fondos de pensiones externos.....	826	638
Otros.....	1.812	956
	<u>22.305</u>	<u>20.664</u>

La distribución por categorías de la plantilla media ha sido la siguiente en los dos últimos años:

	Nº. de personas	
	2000	1999
Técnicos.....	1.419	1.431
Administrativos.....	1.339	1.418
Servicios generales.....	14	18
	<u>2.772</u>	<u>2.867</u>

Otros gastos administrativos

	Millones de pesetas	
	2000	1999
De inmuebles, instalaciones y material.....	2.486	2.317
Informática.....	1.747	1.558
Comunicaciones.....	1.353	1.218
Publicidad y propaganda.....	656	549
Contribuciones e impuestos.....	1.221	1.144
Otros gastos.....	3.354	2.827
	<u>10.817</u>	<u>9.613</u>

Otros productos de explotación

	Millones de pesetas	
	2000	1999
Beneficios explotación de fincas en renta.....	203	226
Otros productos diversos.....	94	73
	<u>297</u>	<u>299</u>

Otras cargas de explotación

	Millones de pesetas	
	2000	1999
Contribución al fondo de garantía de depósitos.....	623	513
Otros conceptos.....	276	144
	<u>899</u>	<u>657</u>

Beneficios extraordinarios

	Millones de pesetas	
	2000	1999
Beneficios por amortización y venta de inmovilizaciones financieras.....	61	2
Recuperaciones fondo cobertura inmovilizado.....	376	669
Recuperaciones netas otros fondos especiales.....	58	80
Beneficios por enajenación de inmovilizado.....	1.231	1.079
Productos de ejercicios anteriores.....	699	789
Recuperación fondo de pensiones interno.....	137	-
Otros productos.....	643	481
	<u>3.205</u>	<u>3.100</u>

Quebrantos extraordinarios

	Millones de pesetas	
	2000	1999
Pérdidas por enajenación inmovilizado.....	70	111
Aport. extraordinarias fondos pensiones externos	-	429
Quebrantos de ejercicios anteriores.....	298	495
Otros Conceptos.....	58	89
	<u>426</u>	<u>1.124</u>

34. SITUACIÓN FISCAL

La consolidación no es aplicable a efectos fiscales y, en consecuencia, cada entidad presenta separadamente su declaración, excepto las que están calificadas como sociedades de transparencia fiscal, cuyos resultados se acumulan posteriormente a los de la sociedad propietaria, según la legislación vigente.

En el ejercicio 2000, y como consecuencia de las actuaciones de las autoridades fiscales, correspondientes al período 1994-1997, se levantaron a Banco Atlántico, S.A. actas de inspección, firmándose en disconformidad actas por un importe de 495 millones de pesetas, que se corresponden principalmente con diferencias temporales y, por tanto, serán recuperables en ejercicios posteriores, habiendo formulado el Banco contra las correspondientes liquidaciones tributarias, reclamación económico-administrativa y avalado el pago de las mismas. En todo caso, el Banco tiene constituidas provisiones suficientes para hacer frente a las contingencias que pudieran derivarse de las referidas liquidaciones.

Banco Atlántico, S.A. tienen pendientes de inspección por las autoridades fiscales los ejercicios 1998 y siguientes, el resto de entidades consolidadas, tienen, en general, abiertos a inspección los cuatro últimos ejercicios para todos los impuestos. Debido a las posibles interpretaciones diferentes que pueden hacerse de la normativa fiscal aplicable a las operaciones realizadas por el sector bancario, las inspecciones que pudieran realizar las autoridades fiscales para los ejercicios abiertos a inspección podrían dar lugar a pasivos fiscales de carácter contingente. Sin embargo, en opinión del Consejo de Administración del Banco, la posibilidad de que dichos pasivos contingentes se materialicen es remota y, en cualquier caso, la deuda tributaria resultante no afectaría de forma significativa las cuentas anuales del Grupo Financiero.

Las provisiones para los impuestos sobre sociedades, tanto corriente como diferido, que son de aplicación para Banco Atlántico, S.A. y sociedades filiales que componen el Grupo Financiero Banco Atlántico, se incluyen dentro de las cuentas de *Otros pasivos - cuentas de recaudación y otros pasivos - impuestos sobre beneficios diferidos*, respectivamente. Estas provisiones han sido calculadas teniendo en cuenta las diferentes deducciones que la normativa fiscal vigente autoriza. Los impuestos anticipados se incluyen en la cuenta *Otros activos - Hacienda Pública*.

Se presentan en el cuadro siguiente los cálculos necesarios para determinar, partiendo del resultado contable de los ejercicios 2000 y 1999, la provisión para el pago del Impuesto sobre Sociedades del grupo consolidado.

	Millones de Pesetas	
	2000	1999
<u>Beneficios antes de impuestos</u>	13.441	11.308
<u>Diferencias permanentes</u>		
Aumento.....	(322)	258
Disminución.....	672	1.031
	(994)	(773)
<u>Diferencias temporales</u>		
- Con origen en el ejercicio	(1.964)	(1.613)
Aumento.....	606	-
Disminución.....	(2.570)	(1.613)
- Con origen en ejercicios anteriores		
Aumento.....	-	-
Disminución.....	-	-
<u>Base imponible - resultado fiscal</u>	11.155	9.953
<u>Cuota</u>	3.904	3.484
<u>Deducciones</u>		
Intersocietaria.....	(771)	(703)
Otras.....	(261)	(267)
	(510)	(436)
<u>Cuota líquida</u>	3.133	2.781
Impuesto devengado por diferencias temporales		
Impuesto anticipado.....	524	282
Impuesto diferido.....	163	283
Impuestos extranjeros.....	293	200
Otros ajustes.....	72	(470)
IMPUESTO S/ BENEFICIOS Y OTROS IMPUESTOS.....	4.185	3.076

Adicionalmente, se incluye el desglose del impuesto de sociedades y otros impuestos correspondientes a resultados ordinarios y extraordinarios.

	Millones de Pesetas	
	2000	1999
Impuesto sobre sociedades y otros impuestos por:		
Resultados ordinarios.....	3.540	2.651
Resultados extraordinarios.....	645	425
Total Impuesto sobre sociedades.....	4.185	3.076

Banco Atlántico, S.A. se ha acogido al diferimiento en el pago del impuesto sobre sociedades que grava las plusvalías obtenidas en la transmisión de elementos de inmovilizado, mediante la reinversión del importe de la enajenación. Dichas plusvalías han ascendido a 917 y 992 millones de pesetas en 2000 y 1999 respectivamente. La reinversión se está materializando en inmuebles, equipos de automatización y mobiliario e instalaciones. Las plusvalías de 2000 se integrarán en la base imponible por partes iguales en el periodo 2004 a 2010, quedando por incorporar, además, las plusvalías correspondientes a 1997, 1998 y 1999 con idéntico criterio (periodos 2001 a 2007, 2002 a 2008 y 2003 a 2009, respectivamente).

35. CUADRO DE FINANCIACIÓN

	Millones de pesetas	
	2000	1999
APLICACIONES		
Disminuciones en recursos e incrementos en inversión		
Débitos representados por valores.....	-	63
Créditos sobre clientes.....	131.463	86.501
Cartera de valores.....	2.711	175
Inversión menos financiación en entidades de crédito.....	67.986	-
Adquisición de inversiones permanentes		
Compra de elementos de inmovilizado material (1).....	5.036	3.551
Dividendos pagados.....	2.507	2.089
TOTAL APLICACIONES.....	209.703	92.379
ORIGENES		
Recursos generados de las operaciones		
Resultado neto del ejercicio.....	9.253	8.228
Dotación fondos para insolvencias (neta).....	3.063	2.797
Dotación neta a otros fondos.....	(4.527)	(2.596)
Amortizaciones.....	2.275	2.158
Saneamiento neto de la cartera de valores.....	902	317
Resultado en la venta de inmovilizado material.....	(1.161)	(968)
Diferencias de cambio.....	719	1.162
	10.524	11.098
Incrementos en recursos y disminuciones en inversión		
Débitos a clientes.....	90.289	45.402
Débitos representados por valores.....	18.664	-
Pasivos subordinados.....	14.975	-
Deuda del Estado.....	60.154	8.001
Inversión menos financiación en entidades de crédito.....	-	21.734
Venta de inversiones permanentes		
Venta de elementos de inmovilizado material (1).....	3.630	4.781
Otros conceptos activos menos pasivos.....	11.467	1.363
TOTAL ORIGENES.....	209.703	92.379

(1) Se incluyen las variaciones correspondientes a los inmuebles adjudicados en pago de deudas.

36. OTRA INFORMACIÓN DEL GRUPO FINANCIERO BANCO ATLÁNTICO

A continuación se detallan las informaciones relativas a las sociedades en las que participa el Grupo Financiero Banco Atlántico.

a) Información relativa a los porcentajes de participación y coste de la misma a 31 de diciembre de 2000.

Sociedades del grupo consolidado

SOCIEDADES	Participación			Millones de pesetas	
	Directa	Indirecta	Total	Inversión B. Atlántico	Inversión Grupo
Anchorage International Services Incorporated (1)	-	100	100	-	-
Atlántico Bienes Raíces, S.A. (1)	-	100	100	-	8
Atlántico Holdings Financial, Ltd.	100	-	100	4.054	4.054
Atlántico Leasing, S.A. (1)	-	100	100	-	83
Atlántico Servicios Corporativos, S.A. (1)	-	100	100	-	17
Atlántico Servicios Financieros, E.F.C., S.A.	99	1	100	693	695
Atlántico Servicios, S.A. (1)	-	100	100	-	17
Auxiliar Barcelonesa de Servicios, S.A.	99	1	100	15	15
Auxiliar de Servicios y Colaboraciones, S.A.	99	1	100	269	271
Banco Atlántico Bahamas Bank and Trust, Ltd. (1)	-	100	100	-	828
Banco Atlántico Gibraltar, Ltd.	99	1	100	928	928
Banco Atlántico Panamá, S.A. (1)	-	100	100	-	3.230
Fonomarket, S.A.	99	1	100	24	24
Gesatlántico, S.A. S.G.I.I.C.	99	1	100	322	325
Geyser International Incorporated (1)	-	100	100	-	-
I.B.A. Management, Ltd. (1)	-	100	100	-	1
I.B.A. Nominee Trust, Ltd. (1)	-	100	100	-	2
I.B.A. Services Ltd. (1)	-	100	100	-	1
Iberatlántico Serviços e Participações Ltda.	95	5	100	140	145
Promotora Navarra para el Norte de España, S.A.	99	1	100	3	3
Seguratlántico, S.A.	95	-	95	19	19

(1).- El valor de coste de las filiales de Atlántico Holdings Financial, Ltd. figura valorado al cambio de cierre del ejercicio.

Sociedades del grupo no consolidado y asociadas

SOCIEDADES	Participación			Millones de pesetas	
	Directa	Indirecta	Total	Inversión B. Atlántico	Inversión Grupo
A.G.F. Atlántico, E.Gest. F. Pensiones, S.A.	50	-	50	149	149
Atlántico Vida, Cía. de Seguros y Reaseguros, S.A.	100	-	100	750	750
Bano Real, S.A.	20	-	20	122	122
Cía. Aux. Tptes. Aparcamientos S.A.	99	1	100	167	169
Estacionamientos Alcarreños, S.A.	-	35	35	-	183
Estacionamientos Celtas, S.A.	-	49	49	-	280
General de Estacionamientos, S.A.	-	34	34	-	143
Inmobiliaria París, S.A.	40	17	57	381	566
S.A. Aparcamientos Madrid	40	-	40	1	1

b) Información sobre patrimonio de las sociedades, resultados y dividendos pagados en 2000 y 1999.

Sociedades del grupo consolidado

SOCIEDADES	Millones de Pesetas					
	2000		RESULTADOS		DIVIDENDO	
	Capital	Reservas	2000	1999	2000	1999
Anchorage International Services Incorporated	1	-	-	-	-	-
Atlántico Bienes Raíces, S.A.	134	177	47	44	-	-
Atlántico Holdings Financial, Ltd	3.219	187	454	602	563	499
Atlántico Leasing, S.A.	89	205	19	28	-	-
Atlántico Servicios Corporativos, S.A.	18	18	7	9	-	-
Atlántico Servicios Financieros, E.F.C., S.A.	750	83	31	10	-	-
Atlántico Servicios, S.A.	18	69	24	17	-	-
Auxiliar Barcelonesa de Servicios, S.A.	25	47	54	5	45	-
Auxiliar de Servicios y Colaboraciones, S.A.	100	52	5	3	-	-
Banco Atlántico Bahamas Bank and Trust, Ltd	894	1.161	312	148	-	-
Banco Atlántico Gibraltar, Ltd.	800	573	394	232	-	-
Banco Atlántico Panamá, S.A.	3.219	2.629	595	836	-	-
Banco Atlántico, S.A.	20.893	49.752	8.298	7.275	-	-
Fonomarket, S.A.	10	31	6	5	-	-
Gesatlántico, S.A. S.G.I.I.C.	250	1.401	576	672	525	600
Geyser International Incorporated	1	-	-	-	-	-
I.B.A. Management, Ltd.	1	-	-	-	-	-
I.B.A. Nominee Trust, Ltd.	2	-	-	-	-	-
I.B.A. Services Ltd.	1	-	-	-	-	-
Iberatlántico Serviços e Participações Ltda.	100	(66)	(27)	(24)	-	-
Promotora Navarra para el Norte de España, S.A.	210	(7)	28	23	-	-
Seguratlántico, S.A.	20	59	51	73	69	105

Las cifras correspondientes al capital y reservas de las sociedades filiales extranjeras figuran valoradas al cambio de cierre del ejercicio.

Sociedades del grupo no consolidado y asociadas

SOCIEDADES	Millones de Pesetas					
	2000		RESULTADOS		DIVIDENDO	
	Capital	Reservas	2000	1999	2000	1999
A.G.F. Atlántico, E.Gest. F. Pensiones, S.A.	299	339	134	102	-	-
Atlántico Vida, Cía. de Seguros y Reaseguros, S.A.	1.500	(6)	(42)	(7)	-	-
Bano Real, S.A.	1.535	(9)	(24)	(8)	-	-
Cía. Aux. Tptes. Aparcamientos S.A.	34	187	6	2	-	-
Estacionamientos Alcarreños, S.A.	297	(63)	7	4	-	-
Estacionamientos Celtas, S.A.	350	(5)	2	(4)	-	-
General de Estacionamientos, S.A.	238	(9)	19	14	-	-
Inmobiliaria París, S.A.	944	7	11	5	-	-
S.A. Aparcamientos Madrid	129	338	176	153	60	60

c) Saldos de Banco Atlántico, S.A. con sociedades filiales.

Los saldos al 31 de diciembre de 2000 y 1999, son los siguientes:

	Millones de Pesetas			
	Consolidadas		No consolidadas	
	2000	1999	2000	1999
ACTIVO				
Entidades de crédito.....	30.973	19.786	-	-
Créditos sobre clientes				
Subordinadas.....	-	662	-	-
Ordinarias.....	548	596	266	87
Otros activos.....	1.392	371	-	-
PASIVO				
Entidades de crédito.....	34.387	31.639	-	-
Débitos de clientes.....	2.227	2.009	526	1.509
Otros pasivos.....	640	101	-	-
CUENTAS DE ORDEN				
Pasivos Contingentes.....	170	385	40	34
Disponibles.....	1.500	3.220	262	2
Operaciones de futuro.....	9.242	34	-	-
PERDIDAS Y GANANCIAS				
Gastos:				
Intereses y cargas asimiladas.....	1.900	1.210	26	24
Comisiones pagadas.....	8	-	-	-
Otros gastos.....	111	114	-	-
Ingresos:				
Intereses y rendimientos asimilados.....	1.344	949	14	-
Rendimiento de cartera de renta variable.....	1.197	1.197	100	60
Comisiones percibidas.....	3.030	3.599	31	-
Otros productos.....	15	10	10	-

Adicionalmente, al 31 de diciembre de 2000, el Grupo Financiero Banco Atlántico mantiene saldos en el capítulo de *Entidades de Crédito* de activo y de pasivo por un importe de 7.916 y 6.426 millones de pesetas, respectivamente (1999: 8.908 y 2.428 millones de pesetas) con sociedades del Grupo Arab Banking Corporation. Las transacciones incluidas en la Cuenta de Pérdidas y Ganancias de ambos ejercicios con éste mismo grupo no son significativas.

d) Informaciones sobre las partidas de capital de las sociedades del grupo.

Las ampliaciones y reducciones de capital social realizadas en los ejercicios 2000 y 1999 han sido:

	Millones de pesetas	
	2000	1999
Ampliaciones:		
Atlántico Servicios Financieros E.F.C., S.A.	450	-
Bano Real S.A.	-	1.235
Iberatlantico Serviços e Participações, Ltda.	21	-
Inmobiliaria París, S.A.	594	-

e) Otras sociedades.

De acuerdo con la Ley 13/1.992, de 1 de junio, de Recursos propios y supervisión en base consolidada de las entidades financieras y demás normativa que la desarrolla, las siguientes sociedades, además del Grupo Financiero Banco Atlántico, forman parte del grupo consolidable de entidades financieras:

SOCIEDADES	DOMICILIO	ACTIVIDAD	Millones de Pesetas			
			2000		RESULTADOS	
			Capital	Reservas	2000	1999
Servicio de Administración de Inversiones, S.A.	Madrid	Sociedad de Cartera	1.000	(93)	6	7

Esta entidad es dependiente del Grupo Arab Banking Corporation, accionista mayoritario de Banco Atlántico, S.A., no teniendo este último participación accionarial directa ni indirecta en esta entidad.

f) Balances de situación y cuentas de pérdidas y ganancias resumidos de Banco Atlántico, S.A.

Balances de situación al 31 de diciembre de 2000 y 1999.

	Millones de pesetas	
	2000	1999
ACTIVO		
Caja y depósitos en bancos centrales.....	21.025	34.069
Deudas del Estado.....	33.281	93.435
Entidades de crédito.....	510.246	428.868
Crédito sobre clientes.....	708.881	609.078
Obligaciones y otros valores de renta fija.....	924	1.075
Acciones y otros títulos de renta variable.....	5.067	3.872
Participaciones.....	266	398
Participaciones en empresas del grupo.....	7.367	6.618
Activos inmateriales.....	1.303	943
Activos materiales.....	23.373	23.234
Otros activos.....	39.668	13.399
Cuentas de periodificación.....	8.599	9.799
TOTAL ACTIVO.....	1.360.000	1.224.788
PASIVO		
Entidades de crédito.....	280.388	290.463
Débitos a clientes.....	893.071	818.263
Débitos representados por valores negociables.....	18.669	5
Otros pasivos.....	41.766	30.594
Cuentas de periodificación.....	8.907	6.992
Provisiones para riesgos y cargas.....	23.282	3.352
Beneficios del ejercicio.....	8.298	7.275
Pasivos subordinados	14.975	-
Capital suscrito.....	20.893	20.893
Primas de emisión.....	2.645	2.645
Reservas.....	47.106	44.306
TOTAL PASIVO.....	1.360.000	1.224.788
Cuentas de orden.....	583.197	535.114

Cuentas de Pérdidas y Ganancias, ejercicios anuales finalizados al 31 de diciembre de 2000 y 1999

	Millones de pesetas	
	2000	1999
Intereses y rendimientos asimilados.....	69.140	53.426
Intereses y cargas asimiladas.....	(41.225)	(28.152)
Rendimiento de la cartera de renta variable.....	1.321	1.273
Margen de intermediación.....	29.236	26.547
Comisiones percibidas.....	15.228	14.326
Comisiones pagadas.....	(1.671)	(1.572)
Resultados de operaciones financieras.....	2.906	1.575
Margen ordinario.....	45.699	40.876
Otros productos de explotación.....	259	271
Gastos generales de administración.....	(31.042)	(28.726)
Amortización y saneamiento de activos materiales e inmateriales.....	(2.186)	(2.092)
Otras cargas de explotación.....	(838)	(659)
Margen de Explotación.....	11.892	9.670
Amortización y provisiones para insolvencias.....	(1.897)	(1.531)
Saneamiento de inmovilizaciones financieras.....	(734)	(237)
Beneficios extraordinarios.....	3.123	3.041
Quebrantos extraordinarios.....	(376)	(1.091)
Resultado antes de impuestos.....	12.008	9.852
Impuesto sobre sociedades y otros impuestos.....	(3.710)	(2.577)
Resultado del ejercicio.....	8.298	7.275

37. INFORMACIÓN REFERIDA A LOS MIEMBROS DEL CONSEJO DE ADMINISTRACION


Las remuneraciones devengadas por los miembros del Consejo de Administración de Banco Atlántico, S.A., correspondientes a los ejercicios 2000 y 1999, han sido las siguientes:

	Millones de pesetas	
	2000	1999
Dietas.....	15	39
Atenciones estatutarias.....	50	37
	65	76


A 31 de diciembre de 2000 y de 1999 no existen operaciones de crédito o préstamo concedidas a consejeros.

CUENTAS ANUALES
DEL GRUPO FINANCIERO BANCO ATLÁNTICO
CORRESPONDIENTES AL EJERCICIO 2000


Formuladas por el Consejo de Administración de Banco Atlántico, S.A. en su reunión de 29 de marzo de 2001, y firmado por los señores consejeros cuya rúbrica figura más abajo.




Abdulmohsen Y. Al-Hunaif
Presidente.




Ghazi M. Abdul-Jawad
Vicepresidente.




Mubarak R. Al Mansouri
Consejero




Ali J. Al Sabah
Consejero.



Banco Bilbao Vizcaya Argentaria, S.A.
Consejero representado
Manuel González Cid




Fernando de la Torre Rodríguez
Consejero.



José Luis de los Santos Tejero
Consejero.



Salah L. El-Arbah
Consejero.



Hassan A. Juma
Consejero.



Banco Atlántico
100 años rumbo al futuro

Diligencia que extiende la Secretaria del Consejo de Administración para señalar, según previene la Ley de Sociedades Anónimas y el Reglamento del Registro Mercantil, que el Presidente, D. Abdulmohsen Y. Al-Hunaif, no ha firmado las Cuentas Anuales del Grupo Financiero Consolidado de Banco Atlántico, S.A., correspondientes al ejercicio fiscal 2000, formuladas por el Consejo de Administración en la reunión celebrada el día 29 de marzo de 2001 en la ciudad de Madrid, por no haber estado presente debido a compromisos ineludibles.

Madrid a 29 de marzo de 2001.

LA SECRETARIA

Teresa Holguín Hueso

**GRUPO FINANCIERO
BANCO ATLANTICO**

**Informe de Gestión consolidado
Ejercicio 2000**

5



GRUPO FINANCIERO BANCO ATLANTICO

INFORME DE GESTION CORRESPONDIENTE AL EJERCICIO 2000

En el informe de gestión se analiza el comportamiento de la actividad y de los resultados del Grupo Financiero Banco Atlántico en el ejercicio 2000. Este análisis completa las Cuentas Anuales en las que, además de los estados financieros (balance de situación y cuenta de pérdidas y ganancias) se recoge también la Memoria, que informa sobre los criterios contables aplicados, detalla las rúbricas más importantes e incluye otro tipo de informaciones tanto del Grupo como de la sociedad matriz Banco Atlántico, S.A.

En el ejercicio 2000, el Grupo Financiero Banco Atlántico ha obtenido un beneficio neto consolidado de 9.253 millones de pesetas, con un aumento del 12,46% sobre el año anterior, alcanzando una rentabilidad sobre recursos propios (R.O.E.) del 12,10% y sobre activos (R.O.A.) del 0,67%.

BALANCE DE SITUACION

A 31 de diciembre de 2000, los activos totales del Grupo Financiero Banco Atlántico han ascendido a 1.430.736 millones de pesetas, con un incremento del 12,18% respecto a los del ejercicio 1999, siendo los activos totales medios de 1.376.947 millones de pesetas, que registran un incremento del 6,05%.

Adicionalmente el Grupo gestionó recursos de clientes fuera de balance por valor de 315.447 millones de pesetas, en fondos de inversión y de pensiones, fundamentalmente.

Durante el ejercicio 2000 se ha producido un crecimiento notable en la actividad con clientes. Los créditos sobre clientes, que ascendieron a 799.633 millones de pesetas, registraron un crecimiento del 19,06%, debido al aumento del crédito al sector privado un 18,17% y del sector no residente del 28,09%, siendo por productos el crédito con garantía real con un 13,91% y el comercial 29,95% los que experimentan mayor crecimiento. Los débitos a clientes, los representados por valores negociables y los pasivos subordinados, que totalizaron 1.003.109 millones de pesetas, registraron un crecimiento del 14,10%, destacando por productos el crecimiento de los depósitos a plazo un 11,95% y la captación de 34 mil millones de pesetas de valores negociables y pasivos subordinados.

El negocio total con clientes, entendido como suma de ambos capítulos, alcanzó la cifra de 1.802.742 millones de pesetas, que representa un importe superior en un 16,25% al registrado en el ejercicio 1999.

Los activos dudosos de clientes del Grupo se situaron a 31 de diciembre de 2000 en 8.876 millones de pesetas, lo que supuso una disminución del 2,47% respecto a la cifra registrada en 1999, situándose el coeficiente de morosidad (incluidos los pasivos contingentes) en el 0,96%, 0,2 puntos inferior al ejercicio anterior. El grado de cobertura de estos activos, considerando la provisión adicional de insolvencias del 1% o del 0,5%, el fondo para la cobertura estadística de insolvencias, e incluidos los pasivos contingentes fue del 131,31% (1999: 135,41%), que teniendo en cuenta las garantías hipotecarias afectas a esta morosidad, sitúa el porcentaje de cobertura en un 147,37% (1999: 150,06%).

A 31 de diciembre de 2000, los recursos propios computables del Grupo Financiero Banco Atlántico ascendieron a 76.504 millones de pesetas (capital más prima de emisión y reservas, menos los activos inmateriales) después de efectuarse un cargo en las Reservas de Banco Atlántico, S.A. de 1.968 millones de pesetas para hacer frente al coste de las indemnizaciones y pensiones futuras derivadas de la jubilación anticipada de 130 personas, con la autorización preceptiva de Banco de España y de la Junta General de Accionistas del Banco. Esta cifra de recursos propios representa un coeficiente de solvencia del 9,79%, con 16.740 millones de pesetas de exceso sobre el mínimo exigido por Banco de España.

CUENTA DE RESULTADOS

Como se ha indicado anteriormente, el beneficio neto atribuido al Grupo Financiero Banco Atlántico, después de descontar intereses minoritarios, creció un 12,46%, situándose en 9.253 millones de pesetas.

El margen de intermediación registró un incremento anual del 12,49%, hasta alcanzar los 31.173 millones de pesetas. Este crecimiento se ha basado en el incremento de los volúmenes de los capítulos que representan el negocio con la clientela (créditos sobre clientes y débitos sobre clientes) y un incremento en los diferenciales con clientes. La rentabilidad sobre activos totales medios del margen fue del 2,26%, frente al 2,13% del año anterior.

Los ingresos por comisiones (netas) totalizaron 15.429 millones de pesetas, un 5,11% superior al ejercicio anterior.

Los resultados por operaciones financieras, que incluyen los resultados de la cartera de negociación y de inversión ordinaria y los resultados por diferencias de cambio, crecieron en 2000 en un 80,67% respecto a los registrados en 1999, situándose en 3.178 millones de pesetas. Dentro de este capítulo de la Cuenta de Pérdidas y Ganancias, destacan los resultados por venta de la cartera de renta fija (incluida la Deuda Pública), 1.222 millones de pesetas, con un aumento del 10,89% respecto del año anterior y los resultados por diferencia de cambio, 1.209 millones, con un aumento del 56,81%.

En base a los crecimientos anteriores el margen ordinario se incremento un 12,75% respecto al ejercicio anterior, totalizando un importe de 49.780 millones de pesetas, mejorando su rentabilidad sobre activos totales medios, un 3,62% frente al 3,40% de 1999.

Los gastos generales de administración crecieron en su conjunto un 9,40% respecto a los gastos del año anterior. Este incremento es debido al proceso de fuerte reconversión que está llevando a cabo Banco Atlántico, S.A., que entre otros aspectos supone unas mayores inversiones en el área de tecnología.

A pesar de este incremento de los gastos generales, el coeficiente de eficiencia mejoró en 2,04 puntos respecto al ejercicio 1999, situándose en el 66,54%.

El margen de explotación obtenido por el Grupo Financiero Banco Atlántico registró un crecimiento del 21,41%, hasta alcanzar los 13.775 millones de pesetas, con una rentabilidad sobre activos totales medios del 1% (0,87% en 1999).

El capítulo de amortización y provisiones para insolvencias, alcanzó los 2.437 millones de pesetas, frente a los 1.866 millones del año anterior, ya que mientras las dotaciones brutas a insolvencias específicas disminuyeron un 21,38%, y las correspondientes a las provisiones genéricas de insolvencias se mantienen en los niveles del ejercicio anterior, en el ejercicio 2000 se han tenido que dotar 646 millones de pesetas al fondo para la cobertura estadística de insolvencias. Los activos en suspenso recuperados ascendieron a 626 millones de pesetas, 304 millones de pesetas menos que en 1999 (un 32,69% inferior).

En cuanto al saneamiento de inmovilizaciones financieras (neto), que abarca la cartera de participaciones permanentes y la cartera de inversión a vencimiento, alcanzó un importe de 664 millones de pesetas, destacando las dotaciones realizadas a la participación de Banco Atlántico, S.A. en el Banco Arabe Español, S.A.

Los resultados extraordinarios netos ascendieron a 2.779 millones de pesetas, con un aumento del 40,64% (1.976 millones de pesetas en el ejercicio 1999). Entre los factores que explican este comportamiento se encuentran entre otros la reducción en 429 millones de pesetas de las aportaciones extraordinarias al fondo de pensiones externas y los resultados netos por enajenación de inmovilizado que supusieron un incremento del 19,94 % (1.161 millones de pesetas, frente a los 968 del ejercicio 1999).

El beneficio antes de impuestos totalizó 13.441 millones, un 18,86% más que el año anterior. Tras deducir la provisión para el Impuesto de Sociedades por importe de 4.185 millones de pesetas, el beneficio neto consolidado del ejercicio ascendió a 9.256 millones de pesetas, un 12,44% más.

De este beneficio neto consolidado, un 0,03% (3 millones de pesetas) corresponde a los intereses de los accionistas minoritarios, y un 99,97% (9.253 millones de pesetas) al beneficio atribuido al Grupo Financiero Banco Atlántico, cifra que supone un aumento del 12,46% respecto al obtenido en 1999.

PROPUESTA DE DISTRIBUCION DE BENEFICIOS

Con cargo a los resultados de Banco Atlántico, S.A., del ejercicio cerrado el 31 de diciembre de 2000, se propondrá a la Junta General Ordinaria de Accionistas un dividendo íntegro de 0,7212 euros (120 pesetas) por acción, lo que supone 15,07 millones de euros (2.507 millones de pesetas), un 12% del capital social. Este importe se hará efectivo, de aprobarse la propuesta que se someterá a la Junta, en la fecha que determine ésta.

CAPITAL Y ACCIONES PROPIAS

A 31 de diciembre de 2000, el capital social del Banco es de 125,6 millones de euros (20.893 millones de pesetas), representado por 20.893.159 acciones de 6,01 euros de valor nominal cada una.

El 28 de septiembre de 2000 se redenominó a euros el capital social del Banco, mediante acuerdo del Consejo de Administración celebrado el 22 de junio de 2000, de conformidad con la ley 46/1998, de 17 de diciembre, situándose el nominal de cada acción en 6,01 euros.

INVESTIGACION Y DESARROLLO

Banco Atlántico, S.A. ha realizado un elevado esfuerzo en el área de tecnología y sistemas a lo largo del ejercicio 2000, habiéndose destinado gran parte de sus recursos a los proyectos de reingeniería, soporte técnico del proceso de cambio en el que se encuentra inmerso el Banco.

Se han completado las infraestructuras, tanto físicas como tecnológicas de los centros de concentración administrativa (Barcelona, Madrid y Málaga), del proceso de simplificación de los circuitos de riesgos, incluyendo los sistemas de alertas, gestión de expedientes e iniciación de los trabajos de desarrollo de la automatización de los procesos (utilizando una herramienta de workflow). Así mismo se completaron todas las acciones tecnológicas para dar soporte a la potenciación de la gestión de ventas (implantación del proceso Siebel, avance en la utilización de un Data Warehouse, iniciación de las primeras experiencias de Data Mining, etc).


Dentro de los desarrollos vinculados al E-Business, Viatlántico (nuestra Banca por Internet) amplió su oferta de servicios, cubriendo la mayoría de las operaciones del Banco, destacando la contratación de valores a través del broker on-line.

HECHOS RELEVANTES POSTERIORES AL CIERRE


La firma por los miembros del Consejo de Administración de Banco Atlántico, S.A. de las Cuentas Anuales del Banco, referidas a 31 de diciembre de 2000, tuvo lugar el 29 de marzo de 2001, siendo el único hecho relevante entre estas dos fechas la compra el 1 de marzo de 2001 del 100% de la entidad ABC Banque Internationale de Monaco, por un importe de 18,2 millones de euros.

**INFORME DE GESTION
DEL GRUPO FINANCIERO BANCO ATLÁNTICO
CORRESPONDIENTES AL EJERCICIO 2000**


Formulado por el Consejo de Administración de Banco Atlántico, S.A. en su reunión de 29 de marzo de 2001, y firmado por los señores consejeros cuya rúbrica figura más abajo.




Abdulmohsen Y. Al-Hunaif
Presidente.




Ghazi M. Abdul-Jawad
Vicepresidente.




Mubarak R. Al Mansouri
Consejero




Ali J. Al Sabah
Consejero.




Banco Bilbao Vizcaya Argentaria, S.A.
Consejero representado
Manuel González Cid




Fernando de la Torre Rodríguez
Consejero.



José Luis de los Santos Tejero
Consejero.



Salah L. El-Arbah
Consejero.



Hassan A. Juma
Consejero.

Diligencia que extiende la Secretaria del Consejo de Administración para señalar, según previene la Ley de Sociedades Anónimas y el Reglamento del Registro Mercantil, que el Presidente, D. Abdulmohsen Y. Al-Hunaif, no ha firmado el Informe de Gestión del Grupo Financiero Consolidado de Banco Atlántico, S.A., correspondiente al ejercicio fiscal 2000, y formulado por el Consejo de Administración en su reunión del día 29 de marzo de 2001 en la ciudad de Madrid, por no haber estado presente debido a compromisos ineludibles.

Madrid a 29 de marzo de 2001.

LA SECRETARIA



Teresa Holguín Hueso