

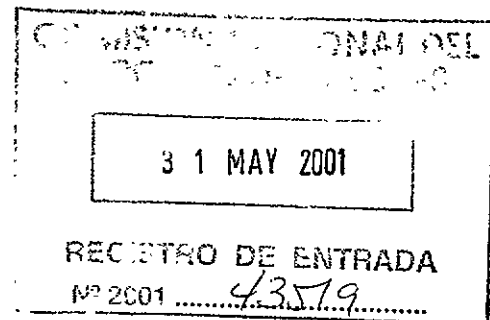
**COMPañA DE INVERSIONES MOBILIARIAS BARCINO, S.A.**

**MADRID**



Madrid, 25 de mayo de 2001

COMISION NACIONAL DEL  
MERCADO DE VALORES  
Paseo de la Castellana, 19  
28046 MADRID



Muy Sres. nuestros :

De acuerdo con la Circular sobre Comunicación y Puesta en Conocimiento General de Información Pública relativa a las entidades emisoras de valores admitidos a negociación en la Bolsa de Valores de Madrid, les adjuntamos 2 ejemplares del informe de auditoría de cuentas anuales del ejercicio 2000.


Al mismo tiempo, les comunicamos que el informe de auditoría no ha introducido ninguna modificación sobre las citadas cuentas anuales que fueron aprobadas el día 30 de marzo de 2001 y son coincidentes con los correspondientes estados enviados, para su publicación sobre la información del 2º semestre del mencionado año.

Aprovechamos la ocasión para saludarles muy atentamente.

CIA. DE INVERSIONES MOBILIARIAS BARCINO, S. A.

A handwritten signature in black ink, appearing to be 'K. May' or similar, written over a horizontal line.

NOTA : Se remite 2 juegos a la Sociedad Rectora de la Bolsa de Valores de Madrid.



**COMPañÍA DE INVERSIONES MOBILIARIAS  
BARCINO, S.A.**

---

INFORME DE AUDITORIA DE LAS CUENTAS ANUALES DEL  
EJERCICIO 2000


PROTOCOLO 3/01 DE 3 DE MAYO DE 2001

Diputació, 239  
08007 BARCELONA  
Tel. (93) 488 01 67  
Fax (93) 488 35 62

CIF: A-08021024  
Inscrita en el  
R.O.A.C. nº S0661



COMPANHIA DE INVERSIONES  
MOBILIARIAS BARCINO, S.A.  
Joan Gamper, 20 Bajos  
08014 - BARCELONA



A los Sres. Accionistas de la Sociedad :

Hemos auditado las cuentas anuales de **COMPANHIA DE INVERSIONES MOBILIARIAS BARCINO, S.A.**, que comprenden el balance de situación al 31 de diciembre de 2000, la cuenta de pérdidas y ganancias y la memoria correspondientes al ejercicio anual terminado en dicha fecha, cuya formulación es responsabilidad de los administradores de la Sociedad. Nuestra responsabilidad es expresar una opinión sobre las citadas cuentas anuales en su conjunto, basada en el trabajo realizado de acuerdo con las normas de auditoría generalmente aceptadas, que requieren el examen, mediante la realización de pruebas selectivas, de la evidencia justificativa de las cuentas anuales y la evaluación de su presentación, de los principios contables aplicados y de las estimaciones realizadas.


De acuerdo con la legislación mercantil, los administradores presentan, a efectos comparativos, con cada una de las partidas del balance, de la cuenta de pérdidas y ganancias y del cuadro de financiación, además de las cifras del ejercicio 2000, las correspondientes al ejercicio anterior. Nuestra opinión se refiere exclusivamente a las cuentas anuales del ejercicio 2000. Con fecha 9 de mayo de 2000 emitimos nuestro informe de auditoría acerca de las cuentas anuales del ejercicio 1999 en el que expresamos una opinión favorable.


En nuestra opinión, las cuentas anuales del ejercicio 2000 adjuntas expresan, en todos los aspectos significativos, la imagen fiel del patrimonio y de la situación financiera de la **COMPANHIA DE INVERSIONES MOBILIARIAS BARCINO, S.A.** al 31 de diciembre de 2000 y de los resultados de sus operaciones y de los recursos obtenidos y aplicados durante el ejercicio anual terminado en dicha fecha y contienen la información necesaria y suficiente para su interpretación y comprensión adecuada, de conformidad con principios y normas contables generalmente aceptados que guardan uniformidad con los aplicados en el ejercicio anterior.

El informe de gestión adjunto del ejercicio 2000, contiene las explicaciones que los administradores consideran oportunas sobre la situación de la Sociedad, la evolución de sus negocios y sobre otros asuntos y no forma parte integrante de las cuentas anuales. Hemos verificado que la información contable que contiene el citado informe de gestión concuerda con la de las cuentas anuales del ejercicio 2000. Nuestro trabajo como auditores se limita a la verificación del informe de gestión con el alcance mencionado en este mismo párrafo y no incluye la revisión de información distinta de la obtenida a partir de los registros contables de la Sociedad.




Ferran Sánchez Bosch  
Socio Auditor

  
3 de mayo de 2001.




COMPañA DE INVERSIONES MOBILIARIAS BARCINO, S.A.BALANCE EJERCICIO 2000ACTIVOACTIVO CIRCULANTE

	2000	1999
	-----	-----
Deudores:		
Por venta de valores	13.593.588	13.593.588
Administración Pública	3.302.541	0
Otros deudores	450.296	0
Créditos a empresas asociadas	11.992.000	20.000.000
	-----	-----
	29.338.425	33.593.588
	-----	-----
Cartera de Inv. Financiera:		
Cartera interior:		
Acciones cotizadas	130.706.602	50.476.286
Acciones no cotizadas	21.975.497	30.889.075
Participaciones	545.643.148	545.643.148
Acciones propias	27.591.947	0
	-----	-----
	725.917.194	627.008.509
Prov. deprec. valores mobiliarios	-37.544.852	-43.621.462
	-----	-----
	688.372.342	583.387.047
	-----	-----
Tesorería:		
Caja y Bancos	5.650.601	109.649.664
	-----	-----
	723.361.368	726.630.299
	=====	=====

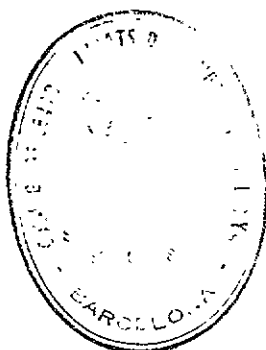


	2000	1999
	-----	-----
<b>PASIVO</b>		
=====		
<b>FONDOS PROPIOS</b>		
-----		
Capital:		
Capital suscrito	508.142.844	508.142.844
	-----	-----
Reservas:		
Legal	107.492.955	107.492.955
Voluntaria	74.337.580	90.893.171
Indisponible reduc. capital euro	857.156	857.156
Para acciones propias	27.591.947	0
	-----	-----
	210.279.638	199.243.282
	-----	-----
Pérdidas y Ganancias:		
Resultado del ejercicio	-958.452	11.036.357
	-----	-----
	717.464.030	718.422.483
	-----	-----
<b>ACREEDORES A CORTO PLAZO</b>		
-----		
Administración Pública	0	2.261.394
Otros acreedores	5.897.338	5.946.422
	-----	-----
	5.897.338	8.207.816
	-----	-----
	723.361.368	726.630.299
	=====	=====




COMPañA DE INVERSIONES MOBILIARIAS BARCINO, S.A.CUENTA DE PERDIDAS Y GANANCIAS EJERCICIO 2000

	2000	1999
DEBE		
=====		
GASTOS		
-----		
Otros gastos de explotación:		
Servicios exteriores	7.002.448	7561.482
Otros gastos gestión cte.	50.781	40.825
	-----	-----
	7.053.229	7.602.307
	-----	-----
Gastos Financieros:		
Variación de las provisiones de invers. financieras	30.648.350	27.081.231
	-----	-----
Pérdidas en ventas activos financieros:		
Por venta activos cartera interior	9.047.605	217.641
Por venta acciones propias	165.421	0
	-----	-----
	9.213.026	217.641
	-----	-----
RDTOS. FINANCIEROS POSITIVOS	5.435.663	23.295.254
	-----	-----
BENEFICIO ACTIV. ORDINARIAS	0	15.692.947
	-----	-----
BENEFICIO ANTES IMPUESTOS	0	15.692.947
	-----	-----
Impuesto sobre sociedades	-659.114	4.656.590
	-----	-----
RTDO. DEL EJERCICIO (BENEF.)	0	11.036.357
	=====	=====



	2000	1999
	-----	-----
H A B E R		
=====		
INGRESOS		
-----		
PERDIDAS EXPLOTACION	7.053.229	7.602.307
	-----	-----
Ingresos Financieros:		
Dividendos:		
Cartera Interior	1.348.050	599.068
Intereses:		
Intereses financieros	1.311.118	481.742
	-----	-----
	2.659.168	1.080.810
	-----	-----
Beneficio ventas activ. financieros.:		
Por venta activos cartera interior	42.380.962	49.513.316
Beneficio venta acciones propias	256.909	0
	-----	-----
	42.637.871	49.513.316
	-----	-----
PERDIDAS ACTIVIDADES ORDINARIAS	1.617.566	0
	-----	-----
PERDIDAS ANTES DE IMPUESTOS	1.617.566	0
	-----	-----
RESULTADO DEL EJERCICIO(PDAS.)	958.452	0
	-----	-----



**COMPañIA DE INVERSIONES MOBILIARIAS BARCINO, S.A.****MEMORIA EJERCICIO 2000****1.- Actividad de la empresa**

La Sociedad tiene por único objeto la adquisición, disfrute, administración, y enajenación de valores mobiliarios u otros activos y productos financieros, sin ninguna de las características propias de las actividades reservadas a las sociedades de inversión mobiliaria.

**2.- Bases de presentación de las cuentas anuales**

Las cuentas anuales reflejan una imagen fiel de la empresa, habiéndose aplicado las disposiciones legales vigentes en materia contable.

La Sociedad ha aplicado los principios contables obligatorios contenidos en el Plan General de Contabilidad, aprobado por el R.D. 1643/1990 de 20 de diciembre.

El balance y la cuenta de pérdidas y ganancias del ejercicio 2000 se presentan comparadas con las del ejercicio 1999. Ambos ejercicios han sido cerrados en 31 de diciembre.

**3.- Distribución de resultados**

El resultado del ejercicio 2000 se propone distribuirlo de la siguiente forma :

**Bases de reparto:**

Pérdidas y Ganancias	Ptas.	-958.452
		=====

**Distribución:**

Reserva voluntaria	Ptas.	-958.452
		=====

**4.- Normas de valoración**

Cartera de inversiones financieras:

Los cargos por compras en dicho capítulo se realizan por el precio de adquisición y los abonos por ventas al precio de coste medio de adquisición.

Siguiendo la norma 8ª del P.G.C., y a efectos de correcciones valorativas, por comparación entre el precio de adquisición y el valor estimado de realización, (en general, el inferior entre la cotización media del último trimestre del ejercicio y el de cotización del día del cierre del balance), se determinan las minusvalías de la cartera de inversiones, dotándose provisiones con cargo a la cuenta de Pérdidas y Ganancias.





Deudores y acreedores:

Se integran en el capítulo del activo circulante y se hallan contabilizados por su valor nominal.

Impuesto sobre beneficios:

La Sociedad tributa al tipo impositivo establecido para las empresas de reducida dimensión.

En el presente ejercicio se ha aplicado al resultado el crédito impositivo por considerar que la pérdida es transitoria.

Ingresos y gastos:

La Sociedad aplica los principios contables. En la venta de valores, junto con la pertinente aplicación del precio medio ponderado, detrae la correspondiente provisión por depreciación de valores efectuada en el cierre del ejercicio 1999.

## 5.- Inversiones Financieras

La cartera de inversiones financieras es el elemento de tráfico que desarrolla el objeto social y en el ejercicio de 2000, ha experimentado el siguiente movimiento (en miles de ptas.):

	Apertura	Entradas	Salidas	Cierre
	-----	-----	-----	-----
Acciones cotizadas	50.476	890.407	810.176	130.707
Accs. no cotizadas	30.889	3.889	12.803	21.975
Participaciones	545.643	0	0	545.643
Acciones propias	0	29.817	2.225	27.592
	-----	-----	-----	-----
	627.008	924.113	825.204	725.917
Prov. deprec. valores	-43.621	-30.648	-36.725	-37.545
	-----	-----	-----	-----
	583.387	893.465	788.479	688.372
	=====	=====	=====	=====

Acciones propias:

La Sociedad ha adquirido 19.623 acciones propias de Ptas. 500 de valor nominal cada una por un valor de Ptas. 32.320.157 y ha realizado unas ventas de 1.520 acciones, del mismo valor nominal, por un valor contable de Ptas. 2.503.521. A partir del 16 de febrero de 2000 se excluyeron de cotización oficial las acciones de Ptas. 500 de valor nominal y entraron a cotización las nuevas acciones por el desdoblamiento de cada una de las antiguas en tres nuevas de 1 euro de valor nominal cada una., siendo las compras de 1.080 acciones por Ptas. 692.480 y las ventas de 5.300 acciones de 1 euro por Ptas. 2.917.169 de valor contable, resultando un neto final de Ptas. 91.488 de beneficio. El saldo de acciones propias en poder de la Sociedad al cierre del ejercicio es de 50.089 acciones con un valor contable de Ptas. 27.591.947, inferior al de mercado.

**6.- Fondos propios****Capital social:**

Saldo sin variación en el ejercicio Ptas. 508.142.844

---

El capital social está representado por 3.054.000 acciones ordinarias, de 1 euro de valor nominal cada una, completamente liberadas, representadas mediante anotaciones en cuenta de acuerdo con el régimen legal establecido por el Real Decreto 116/92 de 14 de febrero.

La totalidad de las 3.054.000 acciones del capital social están admitidas a cotización oficial en la Bolsa de Madrid.

Las reservas han tenido la siguiente evolución (en miles de Ptas.) :

	Apertura	Entradas	Salidas	Cierre
	-----	-----	-----	-----
Legal	107.493	0	0	107.493
Voluntaria	90.893	11.036	27.591	74.338
Indisponible reducción				
capital ajuste euro	857	0	0	857
Para acciones propias	0	31.209	3.617	27.592
	-----	-----	-----	-----
	199.243	42.245	31.208	210.280
	-----	-----	-----	-----

**La Reserva legal:**

No es de libre disposición, salvo los casos específicos mencionados en la Ley de Sociedades Anónimas.

**Reserva voluntaria :**

De acuerdo con la propuesta de distribución de los resultados del ejercicio 2000, la reserva voluntaria se prevé disminuirla en Ptas. 958.452. El saldo de la cuenta es de libre disposición.

**Reserva indisponible reducción capital a euro :**

La adaptación del capital social a la moneda Euro ha significado la determinación de una reserva indisponible de Ptas. 857.156.

**Reservas para acciones propias:**

El saldo de las acciones propias en poder la Sociedad se compensa con esta cuenta de acuerdo con el art. 79.3 de la Ley de S.A.



Participaciones en la Sociedad :

La Sociedad Borsaria Catalana, S.A. posee el 31,162% del capital social de nuestra Sociedad al cierre del ejercicio. Dicha participación está debidamente comunicada a la Comisión Nacional del Mercado de Valores en cumplimiento de la legislación aplicable.

**7.- Deudas y Crédito a corto plazo**

Créditos :

El capítulo de Deudores por ventas y gestión en depósito de valores corresponde a la cuenta corriente que por dicho motivo se mantiene con una sociedad de gestión de cartera .

Deudas :

La cuenta "otros acreedores" contiene aquellos gastos de gestión y servicios de terceros pendientes de pago a fin de ejercicio.

**8.- Empresas del Grupo y Asociadas**

Acciones no cotizadas:

La Sociedad ha enajenado la totalidad de la participación que poseía en la empresa Setalba Foods, S.A..

Participación:

La Sociedad participa con un 11.79% en un FIM denominado Matched FIM, domiciliado en Madrid c/. Claudio Coello num. 33, con una aportación de Ptas. 545.643.148 que representan 51.894,41 participaciones. El valor liquidativo a 31.12.2000 era de Ptas. 10.722.718 por participación.

La Sociedad no participa en los órganos de Administración de las mencionadas Entidades.


**9.- Situación fiscal**

La conciliación del resultado contable con la base imponible del Impuesto sobre Sociedades es la siguiente :

Resultado contable del ejercicio	Ptas.	-958.452
a añadir :		
Impuesto sobre Sociedades 2000	"	-659.114
		-----
	Ptas.	-1.617.566
		=====

Ha quedado pendiente de aplicar por doble imposición intersocietaria (50%) la cantidad de ptas. 173.844. Dicha cuantía es el resultado de la aplicación del artº. 28 de la L.I.S.

La Sociedad se halla sujeta a posible verificación impositiva para el periodo correspondiente a los cuatro últimos años.



**10.- Garantías comprometidas con terceros**

La Sociedad no tiene deudas con duración residual superior a cinco años o acreditados con garantía real y su cartera de activos financieros se halla libre de garantías hipotecarias o de pignoración.

**11.- Ingresos y gastos**

Ingresos :

Beneficio neto de la venta de valores	Ptas.	33.333.357
Productos de la cartera	"	1.348.050
		-----
	Ptas.	34.681.407
		=====

Variación provisión depreciación valores mobiliarios :

Dotación provisión depreciación	Ptas.	30.648.350
		=====

Gastos :


El Consejo de Administración asume directamente la gestión de la Sociedad asistido para ello con el servicio de una Sociedad de gestión de cartera especializada al efecto.

**12.- Otra información**

No ha habido remuneración alguna al Consejo de Administración , ni ha habido anticipos ni créditos, y no hay obligación alguna en materia de pensiones y de seguros de vida respecto a los miembros del Consejo de Administración.

**13.- Cuadro de financiación ejercicio 2000(en miles de ptas.)**

	2000	1999
	-----	-----
<b><u>APLICACIONES</u></b>		
Recursos aplicados en las operaciones	7.035	15.519
Aumento del capital circulante	0	0
	-----	-----
	7.035	15.519
	=====	=====



ORÍGENES

Recursos procedentes de las operaciones	0	0
Disminución del capital circulante	7.035	15.519
	<u>7.035</u>	<u>15.519</u>

VARIACIONES DEL CAPITAL CIRCULANTE


	2000		1999	
	Aumentos	Disminuc.	Aumentos	Disminuc.
Deudores	0	4.255	18.079	0
Cartera de Invers.	98.909	0	0	145.691
Acreedores	2.310	0	5.422	0
Tesorería	0	103.999	106.671	0
Total	<u>101.219</u>	<u>108.254</u>	<u>130.172</u>	<u>145.691</u>
Variac. del circulante	<u>7.035</u>	<u>0</u>	<u>15.519</u>	<u>0</u>
	<u>108.254</u>	<u>108.254</u>	<u>145.691</u>	<u>145.691</u>

2000                      1999


Recursos procedentes de las operaciones:

Resultado contable	-958	11.036
Aplicación rtdos. de dotaciones de cartera	30.648	27.081
Disminución provisión depreciación valores mobiliarios por ventas	-36.725	-53.636
	<u>-7.035</u>	<u>-15.519</u>


Barcelona, treinta de marzo de dos mil uno.




D. Higinio Negra Yalls



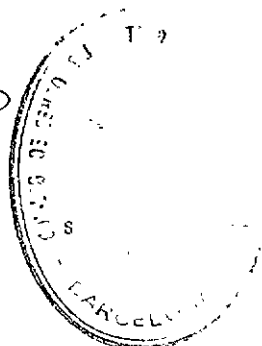
D. Rafael Fernández Flores Sainz



D. Alejandro Yunta Gallo



D. Romualdo García Ambrosio



**COMPañIA DE INVERSIONES MOBILIARIAS BARCINO, S.A.**

**INFORME DE GESTIÓN EJERCICIO 2000**

La Sociedad cotiza en la Bolsa de Madrid dentro del grupo "Sociedades de Cartera" y por tal motivo se halla sujeta a la tutela del organismo "Comisión Nacional del Mercado de Valores".

De acuerdo con lo prescrito en la legislación vigente, la Sociedad ha ido suministrando de forma regular a los distintos organismos oficiales (Comisión Nacional del Mercado de Valores, Sociedad Rectora de la Bolsa de Madrid) una información amplia sobre sus cuentas de forma periódica especificando la variación de su cartera y hechos relevantes de gestión que ha permitido seguir la evolución de nuestra empresa en el ejercicio.

Nuestro activo social neto se cifra en Ptas. 723.361.368 materializado en un 95.16% en títulos que integran la cartera de inversiones.

Por la estructura de la cartera se observa la diversificación de nuestra actividad social, teniendo un peso específico nuestra participación en un FIM denominado Matched FIM por un importe de Ptas. 545.643.148 en el que en 31 de diciembre se determina una plusvalía acumulada de Ptas. 10.805.868 que no se integra en cuentas, en virtud del criterio de prudencia, hasta el momento de su realización.

El comportamiento del ejercicio 2000 se ha visto influido por la volatilidad del mercado que en esta recta final del año ha estado en ascenso debido a los valores tecnológicos.


La dotación por depreciación de valores ha ascendido a Ptas. 30.648.350 que tiene carácter coyuntural pues en el inicio del ejercicio 2001 ya se ha recuperado de forma significativa.

La Junta de Accionistas celebrada el día 19 de junio de 1999 acordó red denominar la cifra del capital social en euros, desdoblado en tres el valor nominal de las acciones, triplicando el número de acciones en circulación y reduciendo el capital social por redondeo al céntimo más próximo del valor nominal de la acción que quedó fijada en 1 euro, creando una reserva indisponible, elevándose, estos acuerdos, a escritura pública el 15 de noviembre de 1999 e inscritos en el Registro Mercantil. Con fecha 16 de febrero el consejo de administración de la Sociedad Rectora de la Bolsa de Valores de Madrid, S.A. acordó excluir de cotización las acciones de Ptas. 500 de valor nominal cada una y, simultáneamente, admitir a cotización la totalidad de las nuevas acciones de 1 euro de valor nominal cada una.


En el transcurso del año 2000 se elevó a escritura pública el cambio del domicilio social a la ciudad de Madrid, calle Claudio Coello, 33 D.P. 28.001, así como la modificación del artículo 6º de los Estatutos Sociales en el sentido de reducir a quince días el plazo para el ejercicio del derecho de suscripción preferente remitiéndose para su regulación, al artículo 158 y siguiente de la Ley de Sociedades Anónimas, todo ello en virtud de los acuerdos tomados por la Junta de Accionistas celebrada el día 19 de junio de 1999.

Barcelona, treinta de marzo de dos mil uno.

D. Higinio Negra Valls

  
D. Rafael Fernández Flores Sainz

D. Alejandro Junta Gallo

  
D. Romualdo García Ambrosio

