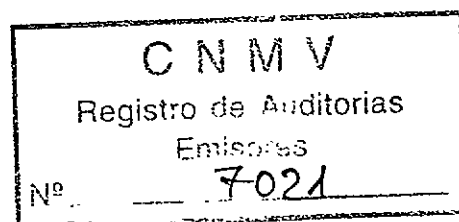


COMISIÓN NACIONAL DEL
MERCADO DE VALORES
Paseo de la Castellana, 19
28046 MADRID



Señores:

Acompaña a esta carta la documentación siguiente:

- Informe de Auditoria, Cuentas Anuales e informe de Gestión del Ejercicio 2000
- Convocatoria de la Junta General.

Sin otro particular, nos despedimos con un cordial saludo.


ALZAMORA PACKAGING, S.A.

Olot, 27 de junio de 2001



C N M V		ALZAMORA PACKAGING, S.A.
Registro de Auditorías		
Emisores		
Nº	7021	I
INFORME DE AUDITORIA		

- II - CUENTAS ANUALES DEL EJERCICIO 2000
- III - INFORME DE GESTION DEL EJERCICIO 2000



**Gabinete Técnico
de Auditoría y Consultoría, s.a.**



Gabinete Técnico de Auditoría y Consultoría, s.a.

Via Laietana, 30, 2.º D
Tel. 93 319 96 22 - Fax 93 310 17 39
08003 Barcelona

Julián Hernández, 8, bajos, izq.
Tel. 91 388 21 80 - Fax 91 759 96 12
28043 Madrid

Barcelona, 3, 2.º, 1.ª
Tel. 972 20 19 59 - Fax 972 22 09 20
17001 Girona

I - INFORME DE AUDITORIA DE LAS CUENTAS ANUALES

A los Accionistas de **ALZAMORA PACKAGING, S.A.**
O L O T (GIRONA)

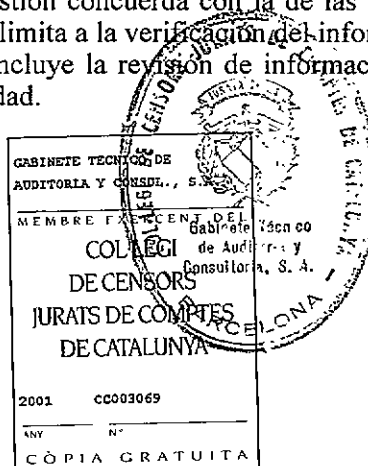
Distinguidos Señores:

- 1 - Hemos auditado las Cuentas Anuales de la Sociedad **ALZAMORA PACKAGING, S.A.**, que comprenden el balance de situación al 31 de Diciembre de 2000, la cuenta de pérdidas y ganancias y la memoria correspondientes al ejercicio anual terminado en dicha fecha, cuya formulación es responsabilidad de los Administradores de la Sociedad. Nuestra responsabilidad es expresar una opinión profesional sobre las citadas cuentas anuales en su conjunto, basada en el trabajo realizado de acuerdo con las normas de auditoría generalmente aceptadas que requieren el examen, mediante la realización de pruebas selectivas, de la evidencia justificativa de las cuentas anuales y la evaluación de su presentación, de los principios contables aplicados y de las estimaciones realizadas.
- 2 - De acuerdo con la legislación mercantil, los Administradores de la Sociedad presentan, a efectos comparativos, con cada una de las partidas del balance, de la cuenta de pérdidas y ganancias y del cuadro de financiación del ejercicio 2000, las correspondientes al ejercicio anterior. Nuestra opinión se refiere exclusivamente a las cuentas anuales del ejercicio 2000. Con fecha 3 de Abril de 2000 se emitió nuestro informe de auditoría sobre las cuentas anuales del ejercicio 1999 en el cual expresábamos una opinión favorable.
- 3 - En nuestra opinión profesional, las cuentas anuales adjuntas del ejercicio 2000 expresan, en todos los aspectos significativos, la imagen fiel del patrimonio y de la situación financiera de la Sociedad **ALZAMORA PACKAGING, S.A.**, al 31 de Diciembre de 2000, de los resultados de sus operaciones y de los recursos obtenidos y aplicados durante el ejercicio anual terminado en dicha fecha y contienen la información necesaria y suficiente para su interpretación y comprensión adecuadas, de conformidad con principios y normas contables generalmente aceptadas, que guardan uniformidad con los aplicados en el ejercicio anterior.
- 4 - El informe de gestión adjunto del ejercicio 2000, contiene las explicaciones que los Administradores consideran oportunas sobre la situación de la Sociedad, la evolución de sus negocios y sobre otros asuntos y no forman parte integrante de las cuentas anuales. Hemos verificado que la información contable que contiene el citado informe de gestión concuerda con la de las cuentas anuales del ejercicio 2000. Nuestra actuación como auditores se limita a la verificación del informe de gestión con el alcance mencionado en este mismo párrafo y no incluye la revisión de información distinta de la obtenida a partir de los registros contables de la Sociedad.

Barcelona, 2 de Abril de 2001

GABINETE TECNICO
DE AUDITORIA Y CONSULTORIA, S.A.

Enrique Ribas Mirángels




ALZAMORA PACKAGING, S.A.

II - CUENTAS ANUALES DEL EJERCICIO 2000

**BALANCE DE SITUACION AL 31 DE DICIEMBRE DE 2000
CUENTA DE PERDIDAS Y GANANCIAS DEL EJERCICIO 2000
MEMORIA ANUAL DEL EJERCICIO 2000**



**BALANCE DE SITUACION AL
31 DE DICIEMBRE DE 2000**



**BALANCE NORMAL
BALANÇ NORMAL**

B1

NIF NIF	A17037862	 Espacio destinado para las firmas de los administradores Espai per a les signatures dels administradors	UNIDAD / UNITAT (1) Pesetas / Pessetes: 999111 Miles / Milers: 999112 <input checked="" type="checkbox"/> X Millones / Milions: 999113
DENOMINACIÓN SOCIAL / DENOMINACIÓ SOCIAL ALZAMORA PACKAGING, S.A.			

ACTIVO ACTIU		EJERCICIO 2000 EXERCICI 199__ (2)	EJERCICIO 1999 EXERCICI 199__ (3)
A) ACCIONISTAS (SOCIOS) POR DESEMBOLSOS NO EXIGIDOS ACCIONISTES (SOCIS) PER DESEMBOLSaments NO EXIGITS	110000	0	0
B) INMOVILIZADO IMMOBILITZAT	120000	957.919	817.835
I. Gastos de establecimiento Despeses d'establiment	121000	0	0
II. Inmovilizaciones inmateriales Immobilitzacions immaterials	122000	7.601	40.521
1. Gastos de investigación y desarrollo Despeses de recerca i desenvolupament	122010	0	0
2. Concesiones, patentes, licencias, marcas y similares Concessions, patents, llicències, marques i similars	122020	0	0
3. Fondo de comercio Fons de comerç	122030	0	0
4. Derechos de traspaso Drets de traspàs	122040	0	0
5. Aplicaciones informáticas Aplicacions informàtiques	122050	23.374	15.939
6. Derechos s/bienes en régimen de arrendamiento financiero Drets sobre béns en règim d'arrendament financer	122060	0	61.739
7. Anticipos Acomptes	122070	0	0
8. Provisiones Provisions	122080	0	0
9. Amortizaciones Amortitzacions	122090	(-)15.773	(-)37.157
III. Inmovilizaciones materiales Immobilitzacions materials	123000	949.154	774.500
1. Terrenos y construcciones Terrenys i construccions	123010	113.878	113.878
2. Instalaciones técnicas y maquinaria Instal·lacions tècniques i maquinària	123020	1.835.598	1.393.867
3. Otras instalaciones, utillaje y mobiliario Altres instal·lacions, utillatge i mobiliari	123030	90.256	82.497
4. Anticipos e inmovilizaciones materiales en curso Acomptes i immobilitzacions materials en curs	123040	12.918	9.021
5. Otro inmovilizado Altres immobilitzat	123050	61.683	62.562
6. Provisiones Provisions	123060	0	0
7. Amortizaciones Amortitzacions	123070	(-)1.165.179	(-)887.325
IV. Inmovilizaciones financieras Immobilitzacions financeres	124000	1.164	2.814
1. Participaciones en empresas del grupo Participacions en empreses del grup	124010	0	0
2. Créditos a empresas del grupo Crèdits a empreses del grup	124020	0	0
3. Participaciones en empresas asociadas Participacions en empreses associades	124030	0	0
4. Créditos a empresas asociadas Crèdits a empreses associades	124040	0	0
5. Cartera de valores a largo plazo Cartera de valors a llarg termini	124050	0	0
6. Otros créditos Altres crèdits	124060	0	1.650
7. Depósitos y fianzas constituidos a largo plazo Dipòsits i fiances constituïts a llarg termini	124070	1.164	1.164
8. Provisiones Provisions	124080	0	0
9. Administraciones Públicas a largo plazo Administracions públiques a llarg termini	124100	0	0
V. Acciones propias Accions pròpies	125000	0	0
VI. Deudores por operaciones de tráfico a largo plazo Deutors per operacions de tràfic a llarg termini	126000	0	0

(1) Marque las casillas correspondientes, según exprese las cifras en unidades, miles o millones de pesetas. Todos los documentos que integran las cuentas anuales deben elaborarse en la misma unidad. / Cal marcar la casella corresponent, segons si s'expressen les xifres en unitats, milers o milions de pessetes. Tots els documents que integren els comptes anuals s'han d'elaborar en la mateixa unitat.

(2) Ejercicio al que van referidas las cuentas anuales. / Exercici al qual es refereixen els comptes anuals.

(3) Ejercicio anterior. / Exercici anterior.



**BALANCE NORMAL
BALANÇ NORMAL**

B2

NIF
NIF

A17037862

DENOMINACIÓN SOCIAL / DENOMINACIÓ SOCIAL
ALZAMORA PACKAGING, S.A.

Espacio destinado para las firmas de los administradores
Espai per a les signatures dels administradors

ACTIVO ACTIU		EJERCICIO 2000 EXERCICI 199__ (1)	EJERCICIO 1999 EXERCICI 199__ (2)
C) GASTOS A DISTRIBUIR EN VARIOS EJERCICIOS DESPESES A DISTRIBUIR EN DIVERSOS EXERCICIS	130000	0	73
D) ACTIVO CIRCULANTE ACTIU CIRCULANT	140000	1.218.289	1.034.525
I. Accionistas por desembolsos exigidos Accionistes per desemborsaments exigits	141000	0	0
II. Existencias Existències	142000	215.675	186.524
1. Comerciales Comercials	142010	0	0
2. Materias primas y otros aprovisionamientos Primeres matèries i altres aprovisionaments	142020	65.230	43.695
3. Productos en curso y semiterminados Productes en curs i semiacabats	142030	134.197	142.829
4. Productos terminados Productes acabats	142040	0	0
5. Subproductos residuos y materiales recuperados Subproductes, residus i materials recuperats	142050	0	0
6. Anticipos Acomptes	142060	16.248	0
7. Provisiones Provisions	142070	0	0
III. Deudores Deutors	143000	973.483	785.480
1. Clientes por ventas y prestaciones de servicios Clients per vendes i prestacions de serveis	143010	977.950	794.761
2. Empresas del grupo, deudores Empreses del grup, deutors	143020	0	0
3. Empresas asociadas, deudores Empreses associades, deutors	143030	0	0
4. Deudores varios Deutors diversos	143040	13.490	11.637
5. Personal Personal	143050	0	12
6. Administraciones Públicas Administracions públiques	143060	0	0
7. Provisiones Provisions	143070	(-)17.957	(-)20.930
IV. Inversiones financieras temporales Inversions financeres temporals	144000	6.900	31.781
1. Participaciones en empresas del grupo Participacions en empreses del grup	144010	0	0
2. Créditos a empresas del grupo Crèdits a empreses del grup	144020	0	0
3. Participaciones en empresas asociadas Participacions en empreses associades	144030	0	0
4. Créditos a empresas asociadas Crèdits a empreses associades	144040	0	0
5. Cartera de valores a corto plazo Cartera de valors a curt termini	144050	10.000	10.000
6. Otros créditos Altres crèdits	144060	0	21.781
7. Depósitos y fianzas constituidos a corto plazo Dipòsits i fiances constituïts a curt termini	144070	0	0
8. Provisiones Provisions	144080	(-)3.100	0
V. Acciones propias a corto plazo Accions pròpies a curt termini	145000	0	0
VI. Tesorería Tresoreria	146000	22.231	30.740
VII. Ajustes por periodificación Ajustaments per periodització	147000	0	0
TOTAL GENERAL	150000	2.176.208	1.852.433

(1) Ejercicio al que van referidas las cuentas anuales. / Exercici al qual es refereixen les comptes anuals.
(2) Ejercicio anterior. / Exercici anterior.



BALANCE NORMAL BALANÇ NORMAL

B3

NIF
NIF A17037862

DENOMINACIÓN SOCIAL / DENOMINACIÓ SOCIAL
ALZAMORA PACKAGING, S.A.

Espacio destinado para las firmas de los administradores
Espai per a les signatures dels administradors

PASIVO PASSIU		EJERCICIO EXERCICI 199 2000	EJERCICIO EXERCICI 199 1999
A) FONDOS PROPIOS FONS PROPIS	210000	527.293	494.983
I. Capital suscrito Capital subscrit	211000	75.000	75.000
II. Prima de emisión Prima d'emissió	212000	0	0
III. Reserva de revalorización Reserva de revalorizació	213000	0	0
IV. Reservas Reserves	214000	419.983	388.937
1. Reserva legal Reserva legal	214010	15.000	15.000
2. Reservas para acciones propias Reserves per a accions pròpies	214020	0	0
3. Reservas para acciones de la sociedad dominante Reserves per a accions de la societat dominant	214030	0	0
4. Reservas estatutarias Reserves estatutàries	214040	0	0
5. Diferencias por ajuste del capital a euros Diferències per ajust del capital en euros	214060	0	0
6. Otras reservas Altres reserves	214050	404.983	373.937
V. Resultados de ejercicios anteriores Resultats d'exercicis anteriors	215000	0	0
1. Remanente Romanent	215010	0	0
2. Resultados negativos de ejercicios anteriores Resultats negatius d'exercicis anteriors	215020	0	0
3. Aportaciones de socios para compensación de pérdidas Aportacions de socis per a compensació de pèrdues	215030	0	0
VI. Pérdidas y Ganancias (beneficio o pérdida) Pèrdues i guanys (benefici o pèrdua)	216000	32.310	31.046
VII. Dividendo a cuenta entregado en el ejercicio Dividend a compte lliurat en l'exercici	217000	0	0
VIII. Acciones propias para reducción de capital Accions pròpies per a reducció de capital	218000	0	0
B) INGRESOS A DISTRIBUIR EN VARIOS EJERCICIOS INGRESSOS A DISTRIBUIR EN DIVERSOS EXERCICIS	220000	30.568	15.164
1. Subvenciones de capital Subvencions de capital	220010	30.568	15.164
2. Diferencias positivas de cambio Diferències positives de canvi	220020	0	0
3. Otros ingresos a distribuir en varios ejercicios Altres ingressos a distribuir en diversos exercicis	220030	0	0
4. Ingresos fiscales a distribuir en varios ejercicios Ingressos fiscals a distribuir en diversos exercicis	220050	0	0
C) PROVISIONES PARA RIESGOS Y GASTOS PROVISIONS PER A RISCOS I DESPESES	230000	0	0
1. Provisiones para pensiones y obligaciones similares Provisions per a pensions i obligacions similars	230010	0	0
2. Provisiones para impuestos Provisions per a impostos	230020	0	0
3. Otras provisiones Altres provisions	230030	0	0
4. Fondo de reversión Fons de reversi	230040	0	0
D) ACREEDORES A LARGO PLAZO CREDITORS A LLARG TERMINI	240000	718.312	526.196
1. Emisiones de obligaciones y otros valores negociables Emissions d'obligacions i altres valors negociables	241000	0	0
1. Obligaciones no convertibles Obligacions no convertibles	241010	0	0
2. Obligaciones convertibles Obligacions convertibles	241020	0	0
3. Otras deudas representadas en valores negociables Altres deutes representats en valors negociables	241030	0	0



(1) Ejercicio al que van referidas las cuentas anuales. / Exercici al qual es refereixen els comptes anuals.
(2) Ejercicio anterior. / Exercici anterior.

**BALANCE NORMAL
BALANÇ NORMAL**

B4

NIF
NIF

A17037862

DENOMINACIÓN SOCIAL / DENOMINACIÓ SOCIAL

ALZAMORA PACKAGING, S.A.

Espeço destinado para las firmas de los administradores
Espai per a les signatures dels administradors

PASIVO
PASSIU

EJERCICIO
EXERCICI 199 (7) 2000

EJERCICIO
EXERCICI 199 (2) 1999

**D) ACREEDORES A LARGO PLAZO (Continuación)
CREDITORS A LLARG TERMINI (Continuació)**

**II. Deudas con entidades de crédito
Deutes amb entitats de crèdit**

**1. Deudas a largo plazo con entidades de crédito
Deutes a llarg termini amb entitats de crèdit**

**2. Acreedores por arrendamiento financiero a largo plazo
Creditors per arrendament financer a llarg termini**

**III. Deudas con empresas del grupo y asociadas
Deutes amb empreses del grup i associades**

**1. Deudas con empresas del grupo
Deutes amb empreses del grup**

**2. Deudas con empresas asociadas
Deutes amb empreses associades**

**IV. Otros acreedores
Altres creditors**

**1. Deudas representadas por efectos a pagar
Deutes representats per efectes a pagar**

**2. Otras deudas
Altres deutes**

**3. Fianzas y depósitos recibidos a largo plazo
Fiances i dipòsits rebuts a llarg termini**

**4. Administraciones Públicas a largo plazo
Administracions públiques a llarg termini**

**V. Desembolsos pendientes sobre acciones no exigidos
Desemborsaments pendents sobre accions no exigits**

**1. De empresas del grupo
D'empreses del grup**

**2. De empresas asociadas
D'empreses associades**

**3. De otras empresas
D'altres empreses**

**VI. Acreedores por operaciones de tráfico a largo plazo
Creditors per operacions de tràfic a llarg termini**

**E) ACREEDORES A CORTO PLAZO
CREDITORS A CURT TERMINI**

**I. Emisiones de obligaciones y otros valores negociables
Emissions d'obligacions i altres valors negociables**

**1. Obligaciones no convertibles
Obligacions no convertibles**

**2. Obligaciones convertibles
Obligacions convertibles**

**3. Otras deudas representadas en valores negociables
Altres deutes representats en valors negociables**

**4. Intereses de obligaciones y otros valores
Interessos d'obligacions i altres valors**

**II. Deudas con entidades de crédito
Deutes amb entitats de crèdit**

**1. Préstamos y otras deudas
Préstecs i altres deutes**

**2. Deudas por intereses
Deutes per interessos**

**3. Acreedores por arrendamiento financiero a corto plazo
Creditors per arrendament financer a curt termini**

**III. Deudas con empresas del grupo y asociadas a corto plazo
Deutes amb empreses del grup i associades a curt termini**

**1. Deudas con empresas del grupo
Deutes amb empreses del grup**

**2. Deudas con empresas asociadas
Deutes amb empreses associades**

242000	584.936	525.496
242010	584.936	525.496
242020	0	0
243000	0	0
243010	0	0
243020	0	0
244000	133.376	700
244010	0	0
244020	132.076	0
244030	1.300	700
244050	0	0
245000	0	0
245010	0	0
245020	0	0
245030	0	0
246000	0	0
250000	900.035	816.090
251000	0	0
251010	0	0
251020	0	0
251030	0	0
251040	0	0
252000	363.322	402.515
252010	363.322	395.933
252020	0	0
252030	0	6.582
253000	0	0
253010	0	0
253020	0	0

(1) Ejercicio al que van referidas las cuentas anuales / Exercici al qual es refereixen els comptes anuals
(2) Ejercicio anterior / Exercici anterior.



**BALANCE NORMAL
BALANÇ NORMAL**

B5

NIF	A17037862		
DENOMINACIÓN SOCIAL / DENOMINACIÓ SOCIAL			
ALZAMORA PACKAGING, S.A.			
Espacio destinado para las firmas de los administradores Espai per a les signatures dels administradors			
PASIVO PASSIU		EJERCICIO 2000 EXERCICI 199_(1)	EJERCICIO 1999 EXERCICI 199_(2)
E) ACREEDORES A CORTO PLAZO (Continuación)			
CREDITORS A CURT TERMINI (Continuació)			
IV. Acreedores comerciales			
Creditors comercials			
1. Anticipos recibidos por pedidos	254000	482.604	360.151
Acomptes rebuts per comandes	254010	0	0
2. Deudas por compras o prestaciones de servicios			
Deutes per compres o prestacions de serveis	254020	482.604	360.151
3. Deudas representadas por efectos a pagar			
Deutes representats per efectes a pagar	254030	0	0
V. Otras deudas no comerciales			
Altres deutes no comercials			
1. Administraciones Públicas	255000	54.109	53.424
Administracions públiques	255010	47.530	42.459
2. Deudas representadas por efectos a pagar			
Deutes representats per efectes a pagar	255020	0	0
3. Otras deudas			
Altres deutes	255030	5.734	10.782
4. Remuneraciones pendientes de pago			
Remuneracions pendents de pagament	255040	845	183
5. Fianzas y depósitos recibidos a corto plazo			
Fiances i dipòsits rebuts a curt termini	255050	0	0
VI. Provisiones para operaciones de tráfico			
Provisions per a operacions de tràfic			
256000	0	0	
VII. Ajustes por periodificación			
Ajustaments per periodització			
257000	0	0	
F) PROVISIONES PARA RIESGOS Y GASTOS A CORTO PLAZO			
PROVISIONS PER A RISCOS I DESPESES A CURT TERMINI			
260000	0	0	
TOTAL GENERAL			
TOTAL GENERAL (A + B + C + D + E + F)	200000	2.176.208	1.852.433

(1) Ejercicio al que van referidas las cuentas anuales. / Exercici al qual es refereixen els comptes anuals.
 (2) Ejercicio anterior. / Exercici anterior.




GIRONA

REGISTRO MERCANTIL DE


REGISTRO MERCANTIL DE

**CUENTA DE PERDIDAS Y GANANCIAS
DEL EJERCICIO 2000**



CUENTA DE PÉRDIDAS Y GANANCIAS NORMAL
COMPTE DE PÈRDUES I GUANYES NORMAL

P1

NIF NIF	A17037862		UNIDAD / UNITAT (1)
DENOMINACIÓN SOCIAL / DENOMINACIÓ SOCIAL ALZAMORA PACKAGING, S.A.		Pesetas / Pessetes: 999211 Miles / Milers: 999212 <input checked="" type="checkbox"/> Millones / Milions: 999213	
		Espacio destinado para las firmas de los administradores Espai per a les signatures dels administradors	

		EJERCICIO 2000 EXERCICI 199 (2)	EJERCICIO 1999 EXERCICI 199 (3)
A) GASTOS			
DEBE			
DEURE			
A.1 Reducción de existencias de productos terminados y en curso de fabricación	300000	2.288.573	1.959.048
Reducció d'existències de productes acabats i en curs de fabricació			
A.2 Aprovisionamientos	301000	8.632	0
Aprovisionaments			
a) Consumo de mercaderías	302000	1.165.569	941.387
Consum de mercaderies			
b) Consumo de materias primas y otras materias consumibles	302010	0	0
Consum de primeres matèries i altres matèries consumibles			
c) Otros gastos externos	302020	879.837	686.312
Altres despeses externes			
A.3 Gastos de personal	302030	285.732	255.075
Despeses de personal			
a) Sueldos, salarios y asimilados	303000	422.197	391.255
Sous, salaris i assimilats			
b) Cargas sociales	303010	319.029	280.220
Càrregues socials			
A.4 Dotaciones para amortizaciones de inmovilizado	303020	103.168	111.035
Dotacions per a amortitzacions d'immobilitzat			
A.5 Variación de las provisiones de tráfico	304000	258.209	247.558
Variació de les provisions de tràfic			
a) Variación de provisiones de existencias	305000	3.629	542
Variació de provisions d'existències			
b) Vanación de provisiones y pérdidas de créditos incobrables	305010	0	0
Vanació de provisions i pèrdues de crèdits incobrables			
c) Variación de otras provisiones de tráfico	305020	3.629	542
Variació d'altres provisions de tràfic			
A.6 Otros gastos de explotación	305030	0	0
Altres despeses d'explotació			
a) Servicios exteriores	306000	380.153	340.915
Serveis exteriors			
b) Tributos	306010	377.560	339.266
Tributs			
c) Otros gastos de gestión corriente	306020	2.498	1.649
Altres despeses de gestió corrent			
d) Dotación al fondo de reversión	306030	95	0
Dotació al fons de reversió			
A.I. BENEFICIOS DE EXPLOTACIÓN	306040	0	0
BENEFICIS D'EXPLOTACIÓ			
(B.1 + B.2 + B.3 + B.4 - A.1 - A.2 - A.3 - A.4 - A.5 - A.6)	301900	58.223	54.924
A.7 Gastos financieros y gastos asimilados	307000	38.516	27.273
Despeses financeres i despeses assimilades			
a) Por deudas con empresas del grupo	307010	0	0
Per deutes amb empreses del grup			
b) Por deudas con empresas asociadas	307020	0	0
Per deutes amb empreses associades			
c) Por deudas con terceros y gastos asimilados	307030	38.516	27.273
Per deutes amb tercers i despeses assimilades			
d) Pérdidas de inversiones financieras	307040	0	0
Pèrdues d'inversions financeres			
A.8 Vanación de las provisiones de inversiones financieras	308000	3.100	0
Vanació de les provisions d'inversions financeres			
A.9 Diferencias negativas de cambio	309000	2	210
Diferències negatives de canvi			
A.II. RESULTADOS FINANCIEROS POSITIVOS	302900	0	0
RESULTATS FINANCERS POSITIUS			
(B.5 + B.6 + B.7 + B.8 - A.7 - A.8 - A.9)			

(1) Marque las casillas correspondientes, según exprese las cifras en unidades, miles o millones de pesetas. Todos los documentos que integran las cuentas anuales deben elaborarse en la misma unidad. / Cal marcar la casella corresponent, segons si s'expressen les xifres en unitats, milers o milions de pessetes. Tots els documents que integren els comptes anuals s'han d'elaborar en la mateixa unitat.

(2) Ejercicio al que van referidas las cuentas anuales. / Exercici al qual es refereixen els comptes anuals

(3) Ejercicio anterior. / Exercici anterior

CUENTA DE PÉRDIDAS Y GANANCIAS NORMAL
COMPTE DE PÈRDUES I GUANYES NORMAL

P2

NIF
NIF

A17037862

DENOMINACIÓN SOCIAL / DENOMINACIÓ SOCIAL

ALZAMORA PACKAGING, S.A.

Espacio destinado para las firmas de los administradores
 Espai per a les signatures dels administradors


DEBE DEURE		EJERCICIO EXERCICI 199_2000	EJERCICIO EXERCICI 199_1999
A.III. BENEFICIOS DE LAS ACTIVIDADES ORDINARIAS BENEFICIS DE LES ACTIVITATS ORDINÀRIES (A.I + A.II - B.I - B.II)	303900	21.040	30.757
A.10. Variación de las provisiones de inmovilizado inmaterial, material y cartera de control Variació de les provisions d'immobilitzat immaterial, material i cartera de control	310000	0	0
A.11. Pérdidas procedentes del inmovilizado inmaterial, material y cartera de control Pèrdues procedents de l'immobilitzat immaterial, material i cartera de control	311000	0	0
A.12. Pérdidas por operaciones con acciones y obligaciones propias Pèrdues per operacions amb accions i obligacions pròpies	312000	0	0
A.13. Gastos extraordinarios Despeses extraordinàries	313000	0	0
A.14. Gastos y pérdidas de otros ejercicios Despeses i pèrdues d'altres exercicis	314000	0	300
A.IV. RESULTADOS EXTRAORDINARIOS POSITIVOS RESULTATS EXTRAORDINARIS POSITIVS (B.9+B.10+B.11+B.12+B.13-A.10-A.11-A.12-A.13-A.14)	304900	19.836	9.897
A.V. BENEFICIOS ANTES DE IMPUESTOS BENEFICIS ABANS D'IMPOSTOS (A.III+A.IV-B.III-B.IV)	305900	40.876	40.654
A.15. Impuesto sobre Sociedades Impost sobre societats	315000	8.566	9.608
A.16. Otros impuestos Altres impostos	316000	0	0
A.VI. RESULTADO DEL EJERCICIO (BENEFICIOS) RESULTAT DE L'EXERCICI (BENEFICIS) (A.V-A.15-A.16)	306900	32.310	31.046



(1) Ejercicio al que van referidas las cuentas anuales / Exercici al qual es refereixen els comptes anuals.
 (2) Ejercicio anterior. / Exercici anterior

CUENTA DE PÉRDIDAS Y GANANCIAS NORMAL
COMPTE DE PÈRDUES I GUANYES NORMAL

P3

NIF NIF	A17037862	 Espacio destinado para las firmas de los administradores Espai per a les signatures dels administradors	
DENOMINACIÓN SOCIAL / DENOMINACIÓ SOCIAL			
ALZAMORA PACKAGING, S.A.			

HABER HAVER		EJERCICIO EXERCICI 199_2000	EJERCICIO EXERCICI 199_1999
B) INGRESOS			
INGRESOS (B.1 a B.13)	400000	2.320.883	1.990.094
B.1. Importe neto de la cifra de negocios Import net de la xifra de negocis	401000	2.285.298	1.930.867
a) Ventas Vendes	401010	2.288.323	1.932.847
b) Prestaciones de servicios Prestacions de serveis	401020	0	0
c) Devoluciones y «rappels» sobre ventas Devolucions i ràpels sobre vendes	401030	(-)3.025	(-)1.980
B.2. Aumento de existencias de productos terminados y en curso de fabricación Augment d'existències de productes acabats i en curs de fabricació	402000	0	40.496
B.3. Trabajos efectuados por la empresa para el inmovilizado Treballs efectuats per l'empresa per a l'immobilitzat	403000	0	0
B.4. Otros ingresos de explotación Altres ingressos d'explotació	404000	11.314	5.218
a) Ingresos accesorios y otros de gestión corriente Ingressos accessoris i altres de gestió corrent	404010	10.232	4.579
b) Subvenciones Subvencions	404020	1.082	639
c) Exceso de provisiones de riesgos y gastos Excés de provisions de riscos i despeses	404030	0	0
B.I. PÉRDIDAS DE EXPLOTACIÓN PÈRDUES D'EXPLOTACIÓ (A.1 + A.2 + A.3 + A.4 + A.5 + A.6 - B.1 - B.2 - B.3 - B.4)	401900	0	0
B.5. Ingresos de participaciones en capital Ingressos de participacions en capital	405000	0	0
a) En empresas del grupo En empreses del grup	405010	0	0
b) En empresas asociadas En empreses associades	405020	0	0
c) En empresas fuera del grupo En empreses fora del grup	405030	0	0
B.6. Ingresos de otros valores negociables y de créditos del activo inmovilizado Ingressos en altres valors negociables i de crèdits de l'actiu immobilitzat	406000	0	0
a) De empresas del grupo D'empreses del grup	406010	0	0
b) De empresas asociadas D'empreses associades	406020	0	0
c) De empresas fuera del grupo D'empreses fora del grup	406030	0	0
B.7. Otros intereses e ingresos asimilados Altres interessos i ingressos assimilats	407000	4.433	3.131
a) De empresas del grupo D'empreses del grup	407010	0	0
b) De empresas asociadas D'empreses associades	407020	0	0
c) Otros intereses Altres interessos	407030	4.433	3.131
d) Beneficios en inversiones financieras Beneficis en inversions financeres	407040	0	0
B.8. Diferencias positivas de cambio Diferències positives de canvi	408000	2	185
B.II. RESULTADOS FINANCIEROS NEGATIVOS RESULTATS FINANCERS NEGATius (A.7 + A.8 + A.9 - B.5 - B.6 - B.7 - B.8)		37.183	24.167



(1) Ejercicio al que van referidas las cuentas anuales. / Exercici al qual es refereixen els comptes anuals.
 (2) Ejercicio anterior. / Exercici anterior.

CUENTA DE PÉRDIDAS Y GANANCIAS NORMAL
COMPTE DE PÈRDUES I GUANYES NORMAL

P4

NIF
NIF

A17037862

DENOMINACIÓN SOCIAL / DENOMINACIÓ SOCIAL
ALZAMORA PACKAGING, S.A.

Espacio destinado para las firmas de los administradores
Espai per a les signatures dels administradors

HABER
HAVER

EJERCICIO
EXERCICI 199_ (2000)

EJERCICIO
EXERCICI 199_1999

B.III. PÉRDIDAS DE LAS ACTIVIDADES ORDINARIAS
PÈRDUES DE LES ACTIVITATS ORDINÀRIES

(B.I + B.II - A.I - A.II) 403900

B.9. Beneficios en enajenación de inmovilizado inmaterial,
material y cartera de control 409000

Beneficis en alienació d'immobilitzat immaterial,
material i cartera de control 410000

B.10. Beneficios por operaciones con acciones y obligaciones
propias 411000

Beneficis per operacions amb accions i obligacions
pròpies 412000

B.11. Subvenciones de capital transferidas al resultado del
ejercicio 413000

Subvencions de capital transferides al resultat de
l'exercici 404900

B.12. Ingresos extraordinarios 405900

Ingressos extraordinaris 406900

B.13. Ingresos y beneficios de otros ejercicios 0

Ingressos i beneficis d'altres exercicis 0

B.IV. RESULTADOS EXTRAORDINARIOS NEGATIVOS
RESULTATS EXTRAORDINARIS NEGATIUS

(A.10+A.11+A.12+A.13+A.14-B.9-B.10-B.11-B.12-B.13) 0

B.V. PÉRDIDAS ANTES DE IMPUESTOS

PÈRDUES ABANS D'IMPOSTOS (B.III + B.IV - A.III - A.IV) 0


B.VI. RESULTADO DEL EJERCICIO (PÉRDIDAS)

RESULTAT DE L'EXERCICI (PÈRDUES) (B.V+A.15+A.16) 0



(1) Ejercicio al que van referidas las cuentas anuales. / Exercici al qual es refereixen els comptes anuals.
(2) Ejercicio anterior. / Exercici anterior.

MEMORIA ANUAL DEL EJERCICIO 2000



La presente Memoria se formula con el objeto de completar, ampliar y comentar la información incluida en el balance de situación y en la cuenta de pérdidas y ganancias.

Nota 1 - ACTIVIDAD DE LA EMPRESA

ALZAMORA PACKAGING, S.A. fue constituida el 15 de Julio de 1977. Figura inscrita en el Registro Mercantil de Girona, tomo 223, libro 146, sección 3ª. de Sociedades, folio 77, hoja 2.506. A partir del acuerdo de la Junta General Extraordinaria de Accionistas del 12 de Diciembre de 1994, se modificó la anterior denominación social, **ALZAMORA ARTEGRAFICA, S.A.** por la actual denominación **ALZAMORA PACKAGING, S.A.**

Su domicilio social se encuentra en 17800 Olot (Girona), calle Pou del Glaç, 5.


Su objeto social es la explotación de un negocio de artes gráficas en todas sus especialidades y procesos, y la compra-venta, distribución y comercialización de las materias primas, productos semielaborados y productos elaborados propios de esta explotación.

El ejercicio social coincide con el año natural.

Nota 2 - BASES DE PRESENTACION

2.1 - Imagen fiel

Las cuentas anuales adjuntas se han preparado a partir de los registros contables de la Sociedad, habiéndose aplicado las disposiciones contables establecidas por el Código de Comercio, la Ley de Sociedades Anónimas y el Plan General de Contabilidad, con el objeto de reflejar, en todos los aspectos significativos, la imagen fiel del patrimonio, de la situación financiera y de los resultados de la Sociedad.



Handwritten signatures and stamps at the bottom of the page, including a large oval stamp on the left and several signatures on the right.

2.2 - Principios contables

En la preparación de las cuentas anuales se han seguido los criterios descritos en la Nota 4 sobre Normas de Valoración y se han aplicado todos los principios contables obligatorios que pudieran tener un efecto relevante sobre las citadas cuentas anuales.

2.3 - Comparación de la información

Las cuentas anuales de los ejercicios 1999 y 2000 se han formulado de acuerdo con la estructura establecida en el Plan General de Contabilidad, con criterios uniformes de valoración, agrupación y clasificación, de manera que la información presentada es homogénea y comparable.


2.4 - Cifras en miles de pesetas

Todas las cifras contenidas en las cuentas anuales adjuntas están expresadas en miles de pesetas.

Nota 3 - DISTRIBUCION DEL RESULTADO

El Consejo de Administración propone someter a la aprobación de la Junta General de Accionistas la siguiente distribución:

- | | | |
|--|--|--------|
| • Base de reparto: | | |
| Saldo de la cuenta de pérdidas y ganancias | | |
| del ejercicio 2000 | | 32.310 |
| • Distribución: | | |
| A Reserva voluntaria | | 32.310 |



En el ejercicio 2000 no se han distribuido dividendos a cuenta.

Handwritten signatures and stamps at the bottom of the page, including a large signature on the left and several smaller ones on the right, some with circular stamps.

Nota 4 - NORMAS DE VALORACION

Los criterios contables y normas de valoración más importantes aplicados en la preparación y presentación de las diferentes partidas de las cuentas anuales de la Sociedad, son las siguientes:

4.1 - Inmovilizado inmaterial

El inmovilizado inmaterial incluye aplicaciones informáticas adquiridas a terceros, la utilización de las cuales se ha previsto durante varios ejercicios. Figuran activadas por su precio de adquisición y se amortizan de forma lineal en un plazo de cuatro años.

Los elementos del inmovilizado utilizados por la Sociedad que se financian con contratos de arrendamiento financiero (leasing) de los cuales se piensa ejercer la opción de compra, se incorporan al activo fijo por su precio de coste y los intereses se registran en el apartado de gastos a distribuir en diferentes ejercicios, mientras que la totalidad de las cuotas pendientes de pago figuran en el pasivo del Balance. Una vez ejercida la opción de compra se traspasa el coste de adquisición y la amortización acumulada a cuentas de inmovilizado material.

4.2 - Inmovilizado material

a) Coste de adquisición

El inmovilizado material se encuentra valorado por su precio de adquisición, el cual está formado por los costes necesarios hasta la puesta en condiciones de funcionamiento del bien; no se incluyen gastos financieros.

La Sociedad no ha practicado las actualizaciones de valor que en diferentes momentos ha permitido la legislación vigente en materia de actualización de balances, si bien se acogió a la Ley 50/1977 de Regularización de balances.



Handwritten signatures and stamps at the bottom of the page, including a large circular stamp on the left and several signatures on the right.

Las reparaciones que no representan una ampliación de la vida útil y los gastos de mantenimiento son cargados directamente a la cuenta de resultados. Los costes de ampliación o mejora que permiten una mayor duración del bien, son capitalizados como más coste del elemento activo.

b) Criterios de amortización

El inmovilizado material es objeto de amortización elemento a elemento, a partir de los criterios y coeficientes que a continuación se detallan:

	Criterio	Coefficiente anual	Base de cálculo de las amortizaciones
<ul style="list-style-type: none"> Maquinaria e instalaciones: <ul style="list-style-type: none"> Utilización en dos turnos Utilización en un turno: <ul style="list-style-type: none"> Inversión 1998 (parte) Resto Mobiliario Utileaje Elementos de transporte Equipos proceso información 	Lineal Degresivo Lineal Lineal Lineal Lineal	18,44%-22,86% 27,78% 8%-12% 10% 20%-33,33% 16% 14,28%-25%	Coste adquisición Valor neto Coste adquisición Coste adquisición Coste adquisición Coste adquisición Coste adquisición

Los bienes adquiridos usados se amortizan, en general, al doble del coeficiente de amortización normal para los elementos de su misma naturaleza.

Las instalaciones y maquinaria que son objeto de utilización en varios turnos de producción se amortizan en base al criterio lineal teniendo en cuenta la reducción de su vida útil por la utilización en varios turnos.

Las inversiones del propio año se amortizan en proporción a la fecha de entrada en funcionamiento del activo.



Handwritten signatures and initials at the bottom of the page, including a large signature on the left and several smaller ones on the right.

4.3 - Inmovilizado financiero e inversiones financieras temporales

Los créditos por venta de inmovilizado se clasifican a largo o a corto plazo en función de que las diferentes cuotas a cobrar tengan vencimiento superior o inferior a 12 meses, respectivamente.

Figuran contabilizados por el importe nominal de la venta y anualmente se registran los intereses explícitos devengados por dichos créditos.

Las inversiones financieras en títulos de renta variable figuran en el balance a su precio de adquisición, dotándose las oportunas provisiones para reflejar su precio de mercado, cuando éste es inferior.


4.4 - Existencias

Los bienes comprendidos en las existencias se valoran al precio de adquisición o coste de producción, el cual está representado por:

- Materias primas: al precio de coste según factura del proveedor, incrementado en un 1% de mermas.
- Trabajos externos: al coste según factura del proveedor.
- Trabajos en curso: al coste acumulado para cada trabajo, el cual resulta de sumar los materiales, trabajos externos y trabajos propios. Los trabajos propios se valoran a un coste estándar establecido en base a los tiempos previstos para la ejecución de cada trabajo y a los precios para estimados para cada sección de fabricación.

4.5 - Deudores

Las cuentas a cobrar se contabilizan por su valor nominal, teniendo vencimiento inferior a 12 meses. Para los saldos de difícil realización determinados individualmente, se dotan provisiones para insolvencias.



Handwritten signatures and stamps at the bottom of the page, including a large signature on the left and several smaller ones on the right, some with circular stamps.

4.6 - Ingresos a distribuir en varios ejercicios

Las subvenciones de capital no reintegrables se registran en el momento del cobro por el importe concedido, y se imputan a la cuenta de resultados durante la vida útil de los activos financiados con dichas subvenciones.

4.7 - Acreedores

Los pasivos exigibles figuran por el importe total a pagar y son clasificados en acreedores a largo plazo o acreedores a corto plazo en función de que las diferentes cuotas a pagar tengan vencimiento superior o inferior a 12 meses, respectivamente.


4.8 - Ingresos y gastos

Los ingresos y gastos se registran básicamente, de acuerdo con el principio del devengo y el de correlación de ingresos y gastos, con independencia del momento en que son cobrados o pagados.

4.9 - Impuesto sobre sociedades

Se calcula en función del resultado del ejercicio, considerando, si las hay, las diferencias entre el resultado contable y el fiscal (base imponible del impuesto) y separándolas según su carácter de permanentes o temporales a efectos de determinar el impuesto sobre sociedades devengado en el ejercicio.

El impuesto devengado (cuota líquida), se contabiliza como gasto del periodo, en el supuesto de que la cuota resulte positiva.




[Handwritten signatures and stamps]

Nota 5 - INMOVILIZADO INMATERIAL

- 5.1 - Los movimientos reflejados en 2000 por las cuentas que integran este epígrafe han sido los siguientes:

	Saldo 1.1.00	Altas	Traspasos	Bajas	Saldo 31.12.00
<u>COSTE</u>					
• Aplicaciones informáticas	15.939	1.048	6.387	-	23.374
• Bienes en régimen de arrendamiento financiero	61.739	-	(-) 61.739	-	-
	<u>77.678</u>	<u>1.048</u>	<u>(-) 55.352</u>	<u>-</u>	<u>23.374</u>
<u>AMORTIZACION</u>					
• Aplicaciones informáticas	7.916	4.861	2.996	-	15.773
• Bienes en régimen de arrendamiento financiero	29.241	7.026	(-) 36.267	-	-
	<u>37.157</u>	<u>11.887</u>	<u>(-) 33.271</u>	<u>-</u>	<u>15.773</u>
<u>VALOR NETO</u>	<u>40.521</u>				<u>7.601</u>

- 5.2 - Durante el ejercicio 2000, han vencido la totalidad de los contratos leasing, por lo que se ha traspasado el coste de adquisición y la amortización acumulada de los elementos financiados al inmovilizado material, al haberse ejercido la opción de compra en todos los casos.
- 5.3 - Aplicaciones informáticas comprende el precio de coste del software para el área de gestión comercial y de diversas licencias de utilización de programas.
- 5.4 - El coste de adquisición de los elementos del inmovilizado inmaterial que se encuentran totalmente amortizados a 31 de Diciembre de 2000 asciende a 6.733 miles de ptas.



Handwritten signatures and stamps are present below the text. There are three distinct signatures in ink. To the right, there is a circular official stamp from the 'COL·LEGI DE CENSORS JURATS DE COMPTES DE CATALUNYA' (BarCELONA), specifically the 'Gabinete Técnico de Auditoria y Consultoria, S. A.'.






Nota 6 - INMOVILIZADO MATERIAL

- 6.1 - El epígrafe del inmovilizado material ha presentado el siguiente movimiento durante el ejercicio:

	Saldo 1.1.00	Altas	Traspasos	Bajas	Saldo 31.12.00
<u>COSTE</u>					
• Terrenos y construcciones	113.878	-	-	-	113.878
• Instalaciones técnicas y maquinaria	1.393.867	377.195	66.275	(-) 1.739	1.835.598
• Otras instalaciones, utillaje y mobiliario	82.497	6.143	1.616	-	90.256
• Anticipos e inmovilizado en curso	9.021	10.418	(-) 6.521	-	12.918
• Otro inmovilizado	62.562	5.139	(-) 6.018	-	61.683
	<u>1.661.825</u>	<u>398.895</u>	<u>55.352</u>	<u>(-) 1.739</u>	<u>2.114.333</u>
<u>AMORTIZACION</u>					
• Construcciones	955	2.292	-	-	3.247
• Instalaciones técnicas y maquinaria	787.060	233.151	35.540	(-) 1.739	1.054.012
• Otras instalaciones, utillaje y mobiliario	60.979	4.800	727	-	66.506
• Otro inmovilizado	38.331	6.079	(-) 2.996	-	41.414
	<u>887.325</u>	<u>246.322</u>	<u>33.271</u>	<u>(-) 1.739</u>	<u>1.165.179</u>
<u>VALOR NETO</u>	<u>774.500</u>				<u>949.154</u>

- 6.2 - Las principales inversiones del ejercicio corresponden a la adquisición de una máquina de impresión offset, cuyo coste ha ascendido a 178.828 miles de ptas., y de una máquina de prensa autoplatina, por importe de 146.752 miles de ptas.

- 6.3 - Terrenos y construcciones corresponde principalmente a una nave industrial (110.000 miles ptas.) que constituye garantía de un préstamo hipotecario otorgado a la Sociedad (Nota 11.1).


- 6.4 - El precio de coste de los elementos del inmovilizado material totalmente amortizados al 31 de Diciembre de 2000, los cuales siguen siendo utilizados, asciende a 409.212 miles de ptas., y su resumen es el siguiente:

	<u>Coste</u>
• Instalaciones técnicas y maquinaria	322.981
• Otras instalaciones, utillaje y mobiliario	55.379
• Otro inmovilizado	30.852
	<u>409.212</u>

- 6.5 - Los capitales asegurados en concepto de riesgos por daños relativos a elementos del inmovilizado material cubren suficientemente el valor neto de éstos.

Nota 7 - GASTOS A DISTRIBUIR EN VARIOS EJERCICIOS

Esta cuenta refleja los intereses pendientes de devengo relativos a los contratos de arrendamiento financiero. Su movimiento durante el ejercicio 2000 ha sido el siguiente:

• Saldo al 1 de Enero de 2000	73
Menos:	
Traspaso a gastos financieros	(-) 73
• Saldo al 31 de Diciembre de 2000	-

Nota 8 - INVERSIONES FINANCIERAS

Los movimientos registrados durante el ejercicio por las cuentas que integran este epígrafe han sido los siguientes:



Handwritten signatures and initials are present below the stamp, including a large signature on the left and several smaller ones on the right, some of which appear to be crossed out or corrected.

	Saldo 1.1.00	Altas	Traspasos	Bajas	Saldo 31.12.00
INMOVILIZACIONES FINANCIERAS					
• Otros créditos	1.650	-	(-) 1.650	-	-
• Depósitos y fianzas constituidas a largo plazo	1.164	-	-	-	1.164
	<u>2.814</u>	-	<u>(-) 1.650</u>	-	<u>1.164</u>
INVERSIONES FINANCIERAS TEMPORALES					
• Otros créditos	21.781	-	1.650	(-) 23.431	-
• Cartera de valores a corto plazo	10.000	-	-	-	10.000
• Provisión por depreciación de valores negociables a corto plazo	-	(-) 3.100	-	-	(-) 3.100
	<u>31.781</u>	<u>(-) 3.100</u>	<u>1.650</u>	<u>(-) 23.431</u>	<u>6.900</u>

Nota 9 - FONDOS PROPIOS

- 9.1 - El Capital social, miles ptas. 75.000, está representado por 7.500 acciones de 10.000 ptas. nominales cada una, totalmente desembolsadas, las cuales están representadas por anotaciones en cuenta.

Las acciones de la Sociedad cotizan en el mercado secundario de la Bolsa de Barcelona.

No hay acciones propias en poder de la Sociedad.

- 9.2 - Las cuentas de Reservas están formadas por:

• Reserva legal	15.000
• Otras Reservas:	
Reserva voluntaria	404.983
	<u>419.983</u>



La Reserva legal ya cubre el 20% del capital, por lo que la cual ya no resulta obligatoria su dotación. Mientras no sobrepase el límite del 20% del capital, sólo se podrá destinar a compensar pérdidas, siempre y cuando no haya otras reservas disponibles para este fin, o a aumentar el capital social en la parte que exceda del 10% del capital ya aumentado. Tan sólo es distribuible en caso de disolución de la Sociedad.

[Handwritten signatures and stamps at the bottom of the page]

Las Reservas voluntarias son de libre disposición excepto en el supuesto de que el valor del patrimonio neto contable fuera, como consecuencia de la distribución, inferior al capital social o si los gastos de establecimiento no amortizados superaran las reservas disponibles.

El único movimiento reflejado por las cuentas de Reservas en 2000 ha sido la aplicación de 31.046 miles de ptas. a Reserva voluntaria procedentes de la distribución de resultados de 1999, según acuerdo adoptado por la Junta General de Accionistas de fecha 29 de Junio de 2000.

Nota 10 - INGRESOS A DISTRIBUIR EN VARIOS EJERCICIOS

10.1 - Corresponden a subvenciones de capital otorgadas por organismos oficiales para la realización de proyectos de ampliación de instalaciones industriales y de adquisición de maquinaria. Las inversiones financiadas en parte por estas subvenciones han sido realizadas durante el presente ejercicio y también en ejercicios anteriores. Figuran registradas en el inmovilizado inmaterial y material por un coste de adquisición de 1.303.622 miles de ptas.

10.2 - El movimiento registrado por estas cuentas en el ejercicio 2000 ha sido el siguiente:

• Saldo 1.1.00	15.164
• Subvenciones recibidas durante el año 2000	32.807
• Traspaso a resultados del ejercicio	(-) 17.403
• Saldo 31.12.00	<u>30.568</u>



10.3 - La imputación a resultados de las subvenciones recibidas se distribuye desde el momento en que éstas son cobradas hasta el final de la vida útil de los activos subvencionados, que alcanza hasta el ejercicio 2033.

Nota 11 - ACREEDORES A LARGO PLAZO

11.1 - Deudas con entidades de crédito

El detalle de las deudas con entidades de crédito al 31 de Diciembre de 2000 se presenta en la hoja siguiente.

El tipo de interés medio de estas deudas se sitúa en niveles normales de mercado, referenciado generalmente al Euríbor más, en su caso, un diferencial variable.

11.2 - Otras deudas a largo plazo, corresponde a la parte aplazada del pago de una de las máquinas indicadas en la Nota 6.2, que presenta vencimiento en Junio de 2001.

Su clasificación a largo plazo obedece a las negociaciones en firme con una entidad financiera para la concertación de un préstamo a largo plazo que financiará su adquisición.



Miles de ptas.				
Largo plazo	Corto plazo	Total		
2.984	12.119	15.103	(1)	
1.954	11.372	13.326		
-	25.000	25.000		
352.800	47.200	400.000		
86.958	9.838	96.796	(2)	
104.680	9.917	114.597	(1)	
35.560	-	35.560	(1)	
584.936	115.446	700.382		
-	247.876	247.876		
584.936	363.322	948.258		

• Préstamos bancarios:

• Deudas por efectos descontados

- (1) Formalizado al amparo del Convenio con el Instituto de Crédito Oficial que establece el compromiso de utilización exclusiva para la financiación de proyectos de inversión en inmovilizado.
- (2) Préstamo con garantía hipotecaria (ver Nota 6.3).



Nota 12 - SITUACION FISCAL

- 12.1 - Según las disposiciones legales vigentes, las liquidaciones de impuestos no pueden considerarse definitivas hasta que no han sido inspeccionadas por las autoridades fiscales o ha transcurrido el plazo de prescripción de cuatro años.

La Sociedad tiene pendientes de inspección todos los impuestos y tributos no prescritos que le son de aplicación. En opinión de los Administradores de la Sociedad no existen contingencias de importes significativos que pudieran derivarse de la revisión de los años abiertos a inspección.

- 12.2 - El saldo de la cuenta acreedora de Administraciones Públicas, corresponde a:

• Impuesto sobre Sociedades	6.350
• I.R.P.F., Diciembre 2000	8.648
• I.V.A., Diciembre 2000	7.073
• Seguridad Social, Diciembre 2000	10.093
• Impuesto diferido leasing	15.366
	<u>47.530</u>

- 12.3 - La conciliación entre el resultado contable de 2000 y la base imponible del impuesto sobre sociedades es la siguiente:

• Resultado contable	32.310
• Diferencias permanentes	
Impuesto sobre sociedades	8.566
	<u>40.876</u>
• Diferencias temporales	
Diferencia entre la amortización económica y la amortización fiscal de los contratos de leasing	11.925
• Base imponible	<u>52.801</u>



La liquidación del impuesto se ha realizado de la siguiente forma:

• Cuota (35% base imponible)	18.480
• Deducciones	(-) 5.740
• Cuota líquida	12.740
• Pagos y retenciones a cuenta	(-) 6.390
• Cuota a ingresar	6.350

El cargo a la cuenta de resultados por el impuesto sobre sociedades corresponde a:

• Cuota líquida	12.740
• 35% diferencias temporales	(-) 4.174
	8.566

- 12.4 - Después de la liquidación del Impuesto de Sociedades del ejercicio 2000 no quedarán deducciones de la cuota pendientes de aplicación.

Nota 13 - INGRESOS Y GASTOS

- 13.1 - Las ventas se clasifican por mercados en:

• Ventas nacionales	2.214.601
• Entregas intracomunitarias y exportaciones	70.697
	2.285.298

- 13.2 - Consumos de materias primas está formado por:

• Compras	931.897
• Rappels por compras	(-) 30.526
• Variación de existencias	(-) 21.534
	879.837



13.3 - Cargas sociales está formado por:

• Cuotas Seguridad Social	96.686
• Otros gastos sociales	6.482
	<u>103.168</u>

13.4 - El número medio de empleados en el curso del año 2000, distribuido por categorías, es el siguiente:

• Dirección	4
• Cargos intermedios	7
• Atención clientes	8
• Oficina administración	13
• Fabricación	81
	<u>113</u>

Nota 14 - OTRA INFORMACION

14.1 - Las remuneraciones satisfechas a miembros del Consejo de Administración durante 2000 han ascendido a 22.677 miles de ptas. brutas. Su detalle es el siguiente:

• Sueldos y salarios	16.677
• Retribución Consejo de Administración	6.000
	<u>22.677</u>

14.2 - El sistema de gestión de la calidad de la Sociedad dispone del certificado de aprobación conforme con las exigencias de las normas BC EN ISO 9002: 1994.

14.3 - Los créditos comerciales a clientes están cubiertos por una póliza de seguros de riesgos comerciales, que garantiza el cobro de aproximadamente el 85% de los mismos.



Nota 15 - CUADRO DE FINANCIACION DE LOS EJERCICIOS 2000 Y 1999

APLICACIONES	2000	1999	ORIGENES	2000	1999
Adquisición de inmovilizado:			Recursos generados en las operaciones	270.889	269.575
Inmaterial	1.048	8.640	Venta de inmovilizado material	2.300	25
Material	398.895	196.006	Deudas a largo plazo	288.602	149.970
Financiero	-	1.164	Traspaso de inmovilizado financiero a inversiones financieras temporales	1.650	19.800
Cancelación o traspaso a corto plazo de deuda a largo plazo	96.486	134.945	Subvenciones de capital	32.807	-
	496.429	340.755		596.248	439.370
AUMENTO CAPITAL CIRCULANTE	99.819	98.615	DISMINUCION CAPITAL CIRCULANTE	-	-
	596.248	439.370		596.248	439.370

VARIACIONES DEL CAPITAL CIRCULANTE				
	2000		1999	
	AUMENTOS	DISMINUCIONES	AUMENTOS	DISMINUCIONES
Existencias	29.151	-	42.017	-
Deudores	188.003	-	160.787	-
Inversiones financieras temporales	-	24.881	10.778	-
Tesorería	-	8.509	-	37.887
Acreedores	-	83.945	-	77.080
	217.154	117.335	213.582	114.967
Variación del capital circulante	-	99.819	-	98.615
	217.154	217.154	230.817	230.817

CONCILIACION DEL RESULTADO DEL EJERCICIO CON LOS RECURSOS GENERADOS		
	2000	1999
Resultado del ejercicio según cuenta Pérdidas y Ganancias	32.310	1.046
Amortizaciones del inmovilizado:		
Inmaterial	11.887	20.997
Material	246.322	28.560
Gastos a distribuir	73	1.605
Beneficio por venta de inmovilizado material	(-) 2.300	(-) 1.046
Subvenciones de capital traspasadas al resultado	(-) 17.403	(-) 10.108
Recursos generados en las operaciones	270.889	269.575



Handwritten signatures and stamps at the bottom of the page, including a large signature on the left and several smaller ones on the right, some with circular stamps.

III - INFORME DE GESTION DEL EJERCICIO 2000



INFORME DE GESTIÓN DEL EJERCICIO 2000

ALZAMORA PACKAGING, S.A.

La cifra de negocios de la compañía ha crecido alrededor del 18% respecto al ejercicio precedente, producto de la política de afianzar la presencia en diversas zonas de España y de Francia mediante el aumento de la calidad del producto y del servicio ofrecido al cliente, sin olvidar la creación de productos innovadores.

Los costes se han mantenido dentro de unos límites razonables. El incremento del precio de la materia prima ha provocado el ascenso del valor de los consumos y ha penalizado el resultado final, que se mantiene en unas cifras similares a las del año precedente. La generación de recursos (el *cash flow*) aumenta un 4% respecto al año anterior. Una buena parte de estos recursos se han destinado a las amortizaciones del inmovilizado, 258 millones de pesetas, debido al alto nivel de utilización de los recursos productivos de la empresa y a la rápida evolución de la tecnología aplicada al sector. El ritmo de amortización permite mantener la compañía en un nivel productivo de vanguardia.

Durante el año 2000 la empresa ha realizado inversiones en maquinaria productiva por valor de unos 400 millones de pesetas. Estas inversiones están financiadas mediante una combinación de recursos ajenos a largo plazo y fondos propios generados por de la empresa.

Para el año 2001 se prevé continuar con el incremento en las ventas, producto de la gestión comercial y del aumento de la capacidad de producción, mediante la aplicación de nuevas técnicas organizativas y el incremento del tiempo de trabajo. Así mismo, se invertirá en un nuevo sistema de elaboración de clisés, informatizado, que redundará en una mejora cualitativa y cuantitativa del proceso productivo.

Durante el ejercicio no se han adquirido acciones propias ni con posterioridad al cierre se han producido hechos ni circunstancias que alteren significativamente situación patrimonial de la compañía.

