



ANDERSEN

Telefónica Móviles, S.A.

Cuentas Anuales correspondientes al ejercicio 2001 y
el periodo comprendido entre el 14 de febrero de 2000
y el 31 de diciembre de 2000





ANDERSEN

Raimundo Fdez. Villaverde, 65
28003 Madrid

Informe de auditoría de cuentas anuales

A los Accionistas de
Telefónica Móviles, S.A.:




1. Hemos auditado las cuentas anuales de TELEFÓNICA MÓVILES, S.A., que comprenden el balance de situación al 31 de diciembre de 2001 y la cuenta de pérdidas y ganancias y la memoria correspondientes al ejercicio anual terminado en dicha fecha, cuya formulación es responsabilidad de los Administradores de la Sociedad. Nuestra responsabilidad es expresar una opinión sobre las citadas cuentas anuales en su conjunto, basada en el trabajo realizado de acuerdo con las normas de auditoría generalmente aceptadas, que requieren el examen, mediante la realización de pruebas selectivas, de la evidencia justificativa de las cuentas anuales y la evaluación de su presentación, de los principios contables aplicados y de las estimaciones realizadas.
2. De acuerdo con la legislación mercantil, los Administradores presentan, a efectos comparativos, con cada una de las partidas del balance de situación, de la cuenta de pérdidas y ganancias y del cuadro de financiación, además de las cifras del ejercicio 2001, las correspondientes al ejercicio anterior. Nuestra opinión se refiere exclusivamente a las cuentas anuales del ejercicio 2001. Con fecha 16 de febrero de 2001 emitimos nuestro informe de auditoría acerca de las cuentas anuales del ejercicio 2000 en el que expresamos una opinión sin salvedades.
3. La Sociedad, de acuerdo con la normativa vigente, presenta sus cuentas anuales valorando sus inversiones financieras de acuerdo con los criterios descritos en la Nota 4 de la memoria adjunta y formula, asimismo, cuentas anuales consolidadas. Con fecha 14 de marzo de 2002 hemos emitido nuestro informe de auditoría sobre las cuentas anuales consolidadas de Telefónica Móviles, S.A. y Sociedades Dependientes del ejercicio 2001, que incluye un párrafo de énfasis y una salvedad por incertidumbre de naturaleza similares a las descritas en los apartados 4 y 5 siguientes. La Nota 6 de la memoria adjunta resume los principales epígrafes de las cuentas anuales consolidadas al 31 de diciembre de 2001.
4. Determinadas sociedades del grupo Telefónica Móviles han adquirido licencias de telefonía móvil de tercera generación (UMTS) en diversos países. A la fecha actual, dicha tecnología no está aún disponible comercialmente, aunque en cada país existen planes específicos aprobados por sus accionistas para proceder al desarrollo de estos negocios. Dichos planes de negocio permiten anticipar la recuperabilidad de las inversiones efectuadas y previstas. Dado que estos planes se basan en hipótesis, pueden producirse desviaciones futuras, por lo que la dirección de las sociedades tienen previsto actualizarlos periódicamente efectuando, en su caso, las correcciones valorativas que procedan.
5. Debido a los cambios que se han producido en la situación económica de Argentina, su Gobierno ha decidido modificar la Ley de Convertibilidad que estaba en vigor desde marzo de 1991 y ha adoptado una serie de medidas cuyos principales efectos se refieren a la devaluación del peso argentino respecto del dólar estadounidense y la pesificación de ciertos activos y pasivos en moneda extranjera mantenidos en el país, las restricciones al retiro de fondos depositados en las instituciones financieras, la restricción a realizar transferencias al exterior en concepto de amortización de préstamos financieros y dividendos y por último el incremento de los precios internos.

La inversión neta del Grupo Telefónica Móviles en las sociedades que están presentes en Argentina asciende, al 31 de diciembre de 2001, a 493 millones de euros, aproximadamente (véase Nota 8b). Las cuentas anuales adjuntas recogen la estimación que ha sido posible cuantificar del impacto que estas medidas provocan sobre la cuenta de pérdidas y ganancias del ejercicio 2001 adjunta, por importe de 371 millones de euros, que refleja fundamentalmente el quebranto patrimonial originado por la valoración a un tipo de cambio de cierre de 1,5149 pesos argentinos por euro del conjunto de activos y pasivos de la Sociedad en Argentina y las pérdidas por diferencias de cambio resultantes de actualizar al tipo de cambio de cierre de 1,7 pesos argentinos por dólar estadounidense los préstamos tomados por las sociedades argentinas en esta divisa, después de considerar las correspondientes coberturas (véase Nota 8b).

Sin embargo no es posible evaluar el impacto adicional que pueden tener las incertidumbres descritas en la Nota 8b sobre estas participaciones, que se refieren fundamentalmente al desarrollo normal de las operaciones y a la cobertura de sus necesidades financieras, bien mediante financiación ajena o ampliaciones de capital, ya que ello dependerá del éxito de las medidas económicas tomadas en Argentina.

6. En nuestra opinión, excepto por el efecto de cualquier ajuste que pudiera ser necesario si se conociera el desenlace final de la incertidumbre descrita en el apartado 5 anterior, las cuentas anuales del ejercicio 2001 adjuntas expresan, en todos los aspectos significativos, la imagen fiel del patrimonio y de la situación financiera de Telefónica Móviles, S.A. al 31 de diciembre de 2001 y de los resultados de sus operaciones y de los recursos obtenidos y aplicados durante el ejercicio anual terminado en dicha fecha y contienen la información necesaria y suficiente para su interpretación y comprensión adecuada, de conformidad con principios y normas contables generalmente aceptados, que guardan uniformidad con los aplicados en el ejercicio anterior.
7. El informe de gestión adjunto del ejercicio 2001 contiene las explicaciones que los Administradores consideran oportunas sobre la situación de la Sociedad, la evolución de sus negocios y sobre otros asuntos y no forma parte integrante de las cuentas anuales. Hemos verificado que la información contable que contiene el citado informe de gestión concuerda con la de las cuentas anuales del ejercicio 2001. Nuestro trabajo como auditores se limita a la verificación de los informes de gestión con el alcance mencionado en este mismo párrafo y no incluye la revisión de información distinta de la obtenida a partir de los registros contables de la Sociedad.

ARTHUR ANDERSEN



Eduardo Sanz Hernández

14 de marzo de 2002

Telefónica

Telefónica Móviles, S.A.

Móviles

TELEFÓNICA MÓVILES, S.A.

**CUENTAS ANUALES CORRESPONDIENTES AL EJERCICIO
2001 Y AL PERIODO COMPRENDIDO ENTRE EL 14 DE
FEBRERO DE 2000 Y EL 31 DE DICIEMBRE DE 2000 JUNTO
CON EL INFORME DE GESTIÓN DEL EJERCICIO 2001 Y EL
INFORME DE AUDITORÍA**



BALANCES DE SITUACION AL 31 DE DICIEMBRE 2001 Y 2000

Miles de Euros

ACTIVO	2001	2000
INMOVILIZADO	4.877.331	3.730.391
Gastos de establecimiento (Nota 5)	128.401	156.688
Inmovilizaciones inmateriales (Nota 6)	9.280	3.796
Propiedad industrial	3.220	1.803
Aplicaciones informáticas	1.487	610
Aplicaciones informáticas en curso	5.424	1.451
Amortizaciones	(851)	(68)
Inmovilizaciones materiales (Nota 7)	7.972	3.755
Mobiliario	1.434	657
Equipos informáticos	3.628	1.209
Instalaciones técnicas	3.888	2.047
Anticipos para inmovilizaciones materiales	458	-
Amortizaciones	(1.436)	(158)
Inmovilizaciones financieras (Nota 8)	4.731.678	3.566.152
Participaciones en empresas del Grupo y Asociadas	4.433.106	2.846.014
Créditos a empresas del Grupo (Nota 11)	978.744	800.000
Depósitos y fianzas entregados a largo plazo	840	281
Provisiones	(681.012)	(80.143)
GASTOS A DISTRIBUIR EN VARIOS EJERCICIOS (Nota 4f)	8.278	--
ACTIVO CIRCULANTE	8.437.613	6.379.229
Deudores	270.342	11.150
Empresas del Grupo y Asociadas (Nota 11)	66.742	8.185
Personal	371	118
Administraciones públicas (Nota 12b)	202.997	2.847
Deudores varios	232	--
Inversiones financieras temporales (Nota 9)	8.166.470	6.366.809
Créditos a empresas del Grupo Telefónica (Nota 11)	8.166.463	6.345.461
Cartera de valores a corto plazo	7	21.348
Tesorería	8	13
Ajustes por periodificación	793	1.257
TOTAL GENERAL	13.323.222	10.109.620

Las Notas 1 a 19 descritas en esta memoria forman parte integrante de estos balances de situación.

BALANCES DE SITUACION AL 31 DE DICIEMBRE 2001 Y 2000

	Miles de Euros	
PASIVO	2001	2000
FONDOS PROPIOS (Nota 10)	5.939.109	4.956.775
Capital suscrito	2.144.596	1.911.791
Prima de emisión	4.396.143	3.150.001
Resultados de ejercicios anteriores	(105.017)	--
Resultados negativos de ejercicios anteriores	(105.017)	--
Pérdidas y ganancias	(496.613)	(105.017)
Beneficio (Pérdida) del ejercicio	(496.613)	(105.017)
INGRESOS A DISTRIBUIR EN VARIOS EJERCICIOS (Nota 4f)	1.287	3.908
PROVISIONES PARA RIESGOS Y GASTOS	419.956	28.909
ACREEDORES A LARGO PLAZO	1.334.512	822.451
Deudas con empresas del Grupo Telefónica y Asociadas (Nota 11)	1.334.512	822.451
ACREEDORES A CORTO PLAZO	5.628.358	4.297.577
Deudas con empresas del Grupo y Asociadas (Nota 11)	5.557.829	4.252.611
Deudas por compras o prestación de servicios	24.220	22.779
Otras deudas no comerciales	46.309	22.187
Administraciones públicas (Nota 12b)	13.722	1.013
Otras deudas no comerciales	28.119	19.591
Remuneraciones pendientes de pago	4.468	1.317
Ajustes por periodificación	--	266
TOTAL GENERAL	13.323.222	10.109.620

Las Notas 1 a 19 descritas en esta memoria forman parte integrante de estos balances de situación.

CUENTAS DE PÉRDIDAS Y GANANCIAS CORRESPONDIENTES AL EJERCICIO 2001 Y AL PERIODO COMPRENDIDO ENTRE EL 14 DE FEBRERO DE 2000 Y 31 DE DICIEMBRE DE 2000

Miles de Euros		
GASTOS	2001	2000
Gastos de personal (Nota 13a)	23.832	8.585
Dotaciones para amortizaciones de inmovilizado (Notas 5, 6 y 7)	33.244	2.478
Otros gastos de explotación	50.820	27.913
Servicios exteriores del Grupo Telefónica (Nota 11)	8.315	5.536
Otros servicios exteriores	42.505	22.377
BENEFICIOS DE EXPLOTACION	--	--
Gastos financieros por deudas	297.332	129.732
En empresas del Grupo Telefónica (Nota 11)	296.881	120.976
En otras empresas	451	8.756
Diferencias negativas de cambio	84.889	4.771
RESULTADOS FINANCIEROS POSITIVOS	243.499	16.421
BENEFICIOS DE LAS ACTIVIDADES ORDINARIAS	183.195	--
Gastos extraordinarios	992.005	109.052
Variación de las provisiones de cartera (Nota 8b)	600.869	80.143
Gastos extraordinarios (Nota 13b)	391.136	28.909
RESULTADOS EXTRAORDINARIOS POSITIVOS	--	--
BENEFICIOS ANTES DE IMPUESTOS	--	--

Las Notas 1 a 19 descritas en esta memoria forman parte integrante de estas cuentas de pérdidas y ganancias.

CUENTAS DE PÉRDIDAS Y GANANCIAS CORRESPONDIENTES AL EJERCICIO 2001 Y AL PERIODO COMPRENDIDO ENTRE EL 14 DE FEBRERO DE 2000 Y 31 DE DICIEMBRE DE 2000

	Miles de Euros	
INGRESOS	2001	2000
Importe neto de la cifra de negocio	47.592	6.042
Ingresos de empresas del Grupo Telefónica (Nota 11)	47.592	6.042
PERDIDAS DE EXPLOTACION	60.304	32.934
Ingresos de participaciones en capital	38.927	—
En empresas del Grupo Telefónica (Nota 11)	38.927	—
Otros ingresos financieros	452.092	146.657
En empresas del Grupo Telefónica (Nota 11)	452.092	146.635
En otras empresas	—	22
Diferencias positivas de cambio	134.701	4.267
RESULTADOS FINANCIEROS NEGATIVOS	—	—
PERDIDAS DE LAS ACTIVIDADES ORDINARIAS	—	16.513
Beneficios en enajenación de inmovilizado material e inmaterial	9	28
Ingresos extraordinarios	909	—
RESULTADOS EXTRAORDINARIOS NEGATIVOS	991.087	109.024
PERDIDAS ANTES DE IMPUESTOS	807.892	125.537
Impuesto sobre sociedades (Nota 12d)	311.279	20.520
RESULTADO (PÉRDIDA) DEL EJERCICIO	496.613	105.017

Las Notas 1 a 19 descritas en esta memoria forman parte integrante de estas cuentas de pérdidas y ganancias.

TELEFÓNICA MÓVILES S.A.**MEMORIA CORRESPONDIENTE AL EJERCICIO 2001 Y AL PERIODO
COMPRENDIDO ENTRE EL 14 DE FEBRERO DE 2000 Y EL 31 DE
DICIEMBRE DE 2000****1) INTRODUCCIÓN E INFORMACIÓN GENERAL**

Telefónica, S.A., en su Consejo de Administración de 12 de enero de 2000, aprobó la creación de una compañía con objeto de agrupar todos los negocios de comunicaciones móviles del Grupo Telefónica en el mundo, que se extendían a Europa, Latinoamérica y Magreb. En virtud de este acuerdo, se constituyó el 14 de febrero de 2000 Telefónica Móviles, S.A., compañía mercantil anónima (en adelante, la Sociedad o Telefónica Móviles). La Sociedad tiene su domicilio social en Madrid (España), calle Goya, 24.

De acuerdo con el artículo 2 de sus Estatutos, el objeto social de Telefónica Móviles lo constituye la realización de toda clase de actividades en el campo de los servicios de las telecomunicaciones y de valor añadido. Todas las actividades que integran el objeto social podrán ser desarrolladas directamente por la Sociedad, bien mediante la titularidad de acciones, bien a través de participaciones en sociedades con objeto social idéntico o análogo.

Para llevar a efecto la estructuración del Grupo Telefónica por líneas de negocio mencionada anteriormente, con fecha 2 y 11 de octubre de 2000, Telefónica, S.A. y Telefónica Internacional, S.A. suscribieron dos ampliaciones de capital realizadas por Telefónica Móviles, S.A. mediante la aportación no dineraria de las siguientes sociedades:

- Aportación del 100% de las acciones de la sociedad Telefónica Móviles España, S.A. unipersonal por importe de 844.459 miles de euros.
- Aportación del 100% de las acciones de la sociedad Telefónica Móviles Intercontinental, S.A. unipersonal por importe de 88.751 miles de euros
- Aportación del 85,19%, que representa un 77,76% del capital con derecho a voto, de la sociedad Tele Sudeste Celular Participações, S.A., como resultado de las participaciones que Telefónica, S.A. y Telefónica Internacional, S.A. poseían directamente en Tele Sudeste Celular Participações, S.A. e indirectamente a través de Sudestecel Participações, S.A. por importe de 376.796 miles de euros.
- Aportación del 7,72%, que representa un 20,76% del capital con derecho a voto, de la sociedad Tele Leste Celular Participações, S.A., a través de la aportación de su sociedad matriz Iberoleste Participações, S.A. por importe de 1.687 miles de euros.
- Aportación del 36,65%, que representa un 55,82% del capital con derecho a voto, de la sociedad Celular CRT Participações, S.A., como resultado de las participaciones que Telefónica Internacional, S.A. poseía directamente en Celular CRT Participações, S.A. e indirectamente a través de TBS Celular Participações, S.A. por importe de 391.668 miles de euros.

Móviles

- Aportación del 51% de la sociedad TCG Holdings, S.A. que presta servicios de comunicaciones móviles y telefonía fija a través de su operadora Telefónica Centroamérica Guatemala, S.A. por importe de 10.818 miles de euros.
- Aportación del 51% de la sociedad TES Holding, S.A. de C.V. que presta servicios de comunicaciones móviles y telefonía fija a través de su operadora Telefónica El Salvador, S.A. de C.V. por importe de 44.607 miles de euros.

El 26 de octubre de 2000, la Junta General de Accionistas de Telefónica Móviles acordó realizar una Oferta Pública de Suscripción de acciones (OPS) mediante una ampliación de capital. En noviembre de 2000, Telefónica Móviles, S.A. solicitó la admisión a cotización de sus acciones en el "New York Stock Exchange" (NYSE) a través de la figura jurídica "American Depositary Shares" (ADS) y en las Bolsas Oficiales de Valores de Madrid, Valencia, Barcelona y Bilbao, así como su inclusión en el Sistema de Interconexión Bursátil (Mercado Continuo). En la Oferta Pública de Suscripción se suscribieron todas las acciones.

A lo largo de 2001, y en virtud de los acuerdos adoptados por la Junta General de Accionistas de Telefónica Móviles, S.A., se ha materializado el traspaso de las participaciones descritas a continuación a través de la realización de los correspondientes aumentos de capital mediante aportaciones no dinerarias realizadas por Telefónica, S.A. y acogidas al régimen especial del Capítulo VIII del Título VIII de la Ley 43/1995 del Impuesto sobre Sociedades. Estas aportaciones no dinerarias (ver Notas 8 y 10), que se llevan a cabo con objeto de continuar agrupando en Telefónica Móviles los negocios de comunicaciones móviles del Grupo Telefónica, se detallan a continuación:

- Aportación, el 25 de enero de 2001, del 15,09% de la sociedad de nacionalidad argentina Telefónica de Argentina, S.A. (TASA) por un importe de 495.783 miles de euros. El 16 de noviembre de 2001, con efectos económicos desde el 1 de febrero de 2001, finalizó el proceso de escisión no proporcional de Telefónica de Argentina, S.A. por el que Telefónica Móviles, S.A. pasó a tener el 97,93% del capital social de la sociedad beneficiaria de la escisión Telefónica Móviles Argentina, S.A. El valor fiscal considerado en la transacción por la nueva participación ascendió a 1.270.680 miles de euros, aproximadamente.
- Aportación, el 7 de marzo de 2001, del 16,45% de la sociedad de nacionalidad peruana Telefónica del Perú, S.A.A. por importe de 253.863 miles de euros. El 15 de junio de 2001, con efectos económicos desde el 1 de enero de 2001, finalizó el proceso de escisión no proporcional de Telefónica del Perú, S.A.A. por el que Telefónica Móviles, S.A. pasó a tener el 97,05% del capital social de la sociedad beneficiaria de la escisión Telefónica Móviles Perú Holding, S.A.A. El valor fiscal considerado en la transacción por la nueva participación ascendió a 591.810 miles de euros, aproximadamente.
- Aportación, el 5 de julio de 2001, de 10 sociedades mexicanas por importe de 686.409 miles de euros, que permiten tener, directa y/o indirectamente, los siguientes porcentajes de las compañías operadoras de móviles en el Norte de México: 100% de Telefonía Celular del Norte, S.A. de C.V., Celular de Telefonía, S.A. de C.V., Baja Celular Mexicana, S.A. de C.V. y 90% de Movitel del Noroeste, S.A. de C.V. El valor fiscal considerado en la transacción por la nueva participación ascendió a 2.173.740 miles de euros, aproximadamente.

2) BASES DE PRESENTACIÓN DE LAS CUENTAS ANUALES***a) Imagen fiel***

Las cuentas anuales se han preparado a partir de los registros contables de Telefónica Móviles, S.A., habiéndose aplicado todas las disposiciones legales en vigor en materia contable, de forma que muestran una imagen fiel del patrimonio, de la situación financiera, de los resultados y de los recursos obtenidos y aplicados durante el ejercicio 2001 y el periodo comprendido entre el 14 de febrero de 2000 y el 31 de diciembre de 2000.

Estas cuentas anuales a 31 de diciembre de 2001 y 2000, que han sido formuladas por sus Administradores, se someterán a la aprobación de la Junta General de Accionistas y la Dirección de la Sociedad estima que serán aprobadas sin modificación alguna.

Las cifras contenidas en los documentos que componen estas cuentas anuales, así como el informe de gestión, están expresadas en miles de euros, salvo indicación en contrario.

b) Comparación de la información

Tal y como se menciona en la Nota 1, la Sociedad se forma como consecuencia de la estructuración del Grupo Telefónica por líneas de negocio, mediante la aportación durante la segunda mitad del año 2000 de ciertas sociedades integrantes del mismo a la sociedad encargada del negocio de comunicaciones móviles en España, Brasil, El Salvador, Guatemala, Marruecos y posteriormente, en el año 2001, Perú y Argentina.

Estas cuentas anuales se han preparado teniendo en cuenta los registros de contabilidad desde la fecha efectiva de aportación a Telefónica Móviles, S.A., y en consecuencia, las cuentas anuales de los ejercicios 2001 y 2000 no son comparables.

3) DISTRIBUCIÓN DE RESULTADOS

La propuesta de distribución de los resultados correspondiente al ejercicio 2001, que el Consejo de Administración presentará a la Junta General de Accionistas para su aprobación, es la de distribuir los 496.613 miles de euros de pérdida en el ejercicio 2001 con cargo a "Resultados negativos de ejercicios anteriores".

4) NORMAS DE VALORACIÓN

Las principales normas de valoración aplicadas por la Sociedad en la elaboración de sus cuentas anuales para el ejercicio 2001 y para el periodo comprendido entre el 14 de febrero de 2000 y el 31 de diciembre de 2000, de acuerdo con las establecidas por el Plan General de Contabilidad, han sido las que se describen a continuación:

Móviles**a) Gastos de establecimiento**

Los gastos de establecimiento están formados por los gastos de constitución y gastos de ampliación de capital y están registrados por los costes incurridos, amortizándose linealmente en un período de cinco años.

b) Inmovilizado material e inmaterial

El inmovilizado material e inmaterial se encuentra valorado a su coste de adquisición o mercado, de ellos, el menor.

La Sociedad amortiza su inmovilizado material e inmaterial siguiendo el método lineal, distribuyendo el coste de los activos entre los años de vida útil estimada según el siguiente detalle:

	Años de vida útil estimada
Propiedad industrial	5
Aplicaciones informáticas	3
Mobiliario	5
Equipos informáticos	3
Instalaciones técnicas	5

Los gastos de mantenimiento y las reparaciones del inmovilizado material que no mejoran su utilización o prolongan su vida útil se imputan a la cuenta de pérdidas y ganancias en el ejercicio en que se producen.

c) Inmovilizaciones financieras

El inmovilizado financiero está valorado a su coste de adquisición, minorado en su caso por las provisiones necesarias calculadas en función de las minusvalías que se deducen de los estados financieros individuales formulados de las sociedades dependientes.

La Sociedad participa mayoritariamente en el capital social de ciertas sociedades y tiene participaciones significativas en otras compañías. Las cuentas anuales adjuntas no reflejan los aumentos del valor que resultarían de aplicar criterios de consolidación para las participaciones mayoritarias, y de contabilización, según el procedimiento de puesta en equivalencia para las participaciones en empresas asociadas.

La Sociedad ha elaborado separadamente sus cuentas anuales consolidadas. El desglose de los principales epígrafes del balance de situación consolidado a 31 de diciembre de 2001 y de la cuenta de pérdidas y ganancias consolidada del ejercicio 2001 se resumen a continuación:

Concepto	Miles de euros
Activos	24.914.086
Fondos propios	7.488.652
Ingresos de explotación	8.529.564
Beneficio del ejercicio	992.757

Móviles

d) Inversiones financieras temporales

Están valoradas por su valor nominal más los intereses devengados y pendientes de cobro al cierre del ejercicio.

e) Impuesto sobre Sociedades

El gasto por Impuesto sobre Sociedades del ejercicio se calcula en función del resultado económico antes de impuestos, aumentado o disminuido, según corresponda, por las diferencias permanentes con el resultado fiscal, entendiendo éste como la base imponible del citado impuesto, y minorado aquél por las bonificaciones y deducciones en la cuota excluidas las retenciones y los pagos a cuenta.

La Sociedad tributa en régimen de consolidación fiscal con Telefónica, S.A., por lo que el crédito impositivo derivado de la existencia de pérdidas compensables fiscalmente, se encuentra registrado en el epígrafe "Créditos a empresas del Grupo Telefónica" de los balances de situación adjuntos (ver Nota 12).

f) Transacciones en moneda extranjera

Las transacciones en moneda extranjera se registran por su contravalor en euros, utilizando los tipos de cambio vigentes en las fechas en que se realizan.

Los beneficios o pérdidas por las diferencias de cambio surgidas en la cancelación de saldos provenientes de transacciones en moneda extranjera se reconocen como un ingreso o como un gasto, según corresponda, en el momento en que se producen.

Los saldos a cobrar y a pagar en moneda extranjera al cierre del ejercicio se valoran en euros a los tipos de cambio vigentes en ese momento, o al tipo de cambio contratado en las operaciones de cobertura, y se clasifican en función del plazo que vencen y de la moneda, agrupándose a estos efectos las monedas que, aun siendo distintas, gozan de convertibilidad oficial.

Las diferencias netas positivas resultantes se recogen en el pasivo del balance como ingresos a distribuir en varios ejercicios, salvo que se hayan imputado a resultados de ejercicios anteriores o, en el ejercicio actual, a diferencias negativas de cambio. En este último caso, se abonan a resultados del ejercicio las diferencias positivas hasta el límite de las diferencias negativas netas cargadas a resultados de ejercicios anteriores o del ejercicio actual. Las diferencias negativas se imputan directamente a resultados.

Las operaciones de financiación específica de inversiones en entidades participadas denominadas en moneda extranjera son consideradas de cobertura, pues la moneda de la financiación es la misma o está correlacionada con la moneda funcional del país de la inversión y de los flujos que ésta genera, y los flujos previstos de dividendos y honorarios del gerenciamiento son suficientes para garantizar la amortización íntegra de los préstamos considerados durante todo el período de vigencia de los mismos. Consecuentemente, y con el fin de asegurar una adecuada correlación de ingresos y gastos, las diferencias de cambio resultantes de la actualización de esta deuda se imputan a las cuentas de "Gastos o Ingresos a distribuir en varios ejercicios" y se amortizan en función de los vencimientos de los préstamos. Al 31 de diciembre de 2001 el importe registrado como "Gasto a distribuir" y como "Ingreso a distribuir" por este concepto asciende a 8.278 y 1.287 miles de euros, respectivamente. Al 31 de diciembre de 2000 el importe registrado como "Ingreso a distribuir" por este concepto ascendía a 3.908 miles de euros.

Móviles

g) Clasificación a corto plazo

En los balances de situación adjuntos, las cuentas a cobrar y a pagar se clasifican en función de su vencimiento, considerando como corto plazo aquellos importes con vencimiento anterior a 12 meses desde la fecha de balance.

h) Ingresos y gastos

Los ingresos y gastos se imputan en función del criterio de devengo, es decir, cuando se produce la corriente real de bienes y servicios que los mismos representan, con independencia del momento en que se produzca la corriente monetaria o financiera derivada de ellos.

No obstante, y siguiendo el criterio de prudencia, los riesgos previsibles y las pérdidas, aun siendo eventuales, se contabilizan tan pronto son conocidos.

i) Productos financieros derivados

Las operaciones que tienen por objeto y por efecto eliminar o reducir significativamente los riesgos de cambio, de interés o de mercado, existentes en posiciones patrimoniales o en otras operaciones, se consideran como de cobertura. La imputación a la cuenta de pérdidas y ganancias de los beneficios o pérdidas que se ponen de manifiesto a lo largo de la vida de estos derivados financieros, se realiza con el mismo criterio de imputación temporal que el empleado con los resultados producidos por el elemento patrimonial y operación principal cuyo riesgo cubre (ver Nota 16).

Las operaciones que excepcionalmente no han sido asignadas para cubrir riesgos, no se consideran de cobertura. En este tipo de operaciones, se dota la oportuna provisión con cargo a la cuenta de pérdidas y ganancias tan pronto se estimen pérdidas potenciales, registrándose las diferencias definitivas de cotización cuando se produzca la cancelación o liquidación final de las operaciones.

j) Plan de Pensiones

Telefónica Móviles, S.A. tiene suscrito con sus empleados un Plan de Pensiones acogido a la Ley 8/1987 de 8 de julio de Planes y Fondos de Pensiones, con las siguientes características:

- Aportación de entre un 4,51% y un 6,87% del salario regulador de los partícipes.
- Aportación obligatoria para el partícipe de un mínimo de 2,2% de su salario.
- Sistema de capitalización individual y financiero.

El plan está adscrito a "FONDITEL B, FONDO DE PENSIONES", gestionado por la Sociedad del Grupo Telefónica "FONDITEL". El importe de las aportaciones realizadas por la Sociedad en el ejercicio 2001 y en el periodo comprendido entre el 14 de febrero de 2000 y el 31 de diciembre de 2000 ha sido de 527 y de 214 miles de euros, respectivamente, y figura recogido en el epígrafe "Gastos de personal" de las cuentas de pérdidas y ganancias adjuntas.

5) GASTOS DE ESTABLECIMIENTO

La composición y movimientos de los gastos de establecimiento en el ejercicio 2001 y en el periodo comprendido entre el 14 de febrero de 2000 y el 31 de diciembre de 2000 han sido los siguientes:

	Miles de euros			
	Saldo inicial	Adiciones	Amortizaciones	Saldo al 31/12/00
Gastos de constitución	-	33	(2)	31
Gastos de ampliación de capital	-	158.879	(2.222)	156.657
Total	-	158.912	(2.224)	156.688

	Miles de euros			
	Saldo al 31/12/00	Adiciones	Amortizaciones	Saldo a 31/12/01
Gastos de constitución	31	-	(7)	24
Gastos de ampliación de capital	156.657	2.884	(31.164)	128.377
Total	156.688	2.884	(31.171)	128.401

Las adiciones de 158.879 miles de euros en el epígrafe "Gastos de ampliación de capital" corresponden, principalmente, a los gastos incurridos en relación con la Oferta Pública de Suscripción de acciones del ejercicio 2000 (ver Nota 10).

6) INMOVILIZADO INMATERIAL

La composición y movimientos del inmovilizado inmaterial en el ejercicio 2001 y en el periodo comprendido entre el 14 de febrero de 2000 y el 31 de diciembre de 2000 han sido los siguientes:

a) Coste

	Miles de euros				
	Saldo Inicial	Adiciones	Bajas	Traspasos	Saldo a 31/12/00
Propiedad industrial	-	1.803	-	-	1.803
Aplicaciones informáticas	-	661	(51)	-	610
Aplicaciones informáticas en curso	-	1.451	-	-	1.451
Total	-	3.915	(51)	-	3.864

	Miles de euros				
	Saldo a 31/12/00	Adiciones	Bajas	Traspasos	Saldo a 31/12/01
Propiedad industrial	1.803	1.417	-	-	3.220
Aplicaciones informáticas	610	139	(70)	808	1.487
Aplicaciones informáticas en curso	1.451	4.781	-	(808)	5.424
Total	3.864	6.337	(70)	-	10.131



Móviles

b) Amortización Acumulada

	Miles de euros			
	Saldo Inicial	Adiciones	Bajas	Saldo a 31/12/00
Propiedad industrial	-	60	-	60
Aplicaciones informáticas	-	9	(1)	8
Total	-	69	(1)	68

	Miles de euros			
	Saldo a 31/12/00	Adiciones	Bajas	Saldo a 31/12/01
Propiedad industrial	60	478	-	538
Aplicaciones informáticas	8	306	(1)	313
Total	68	784	(1)	851

7) INMOVILIZADO MATERIAL

La composición y movimientos del inmovilizado material en el ejercicio 2001 y en el periodo comprendido entre el 14 de febrero de 2000 y el 31 de diciembre de 2000 han sido los siguientes:

a) Coste

	Miles de euros			
	Saldo Inicial	Adiciones	Bajas	Saldo a 31/12/00
Mobiliario	-	757	(100)	657
Equipos informáticos	-	1.342	(133)	1.209
Instalaciones técnicas	-	2.047	-	2.047
Total	-	4.146	(233)	3.913

	Miles de euros			
	Saldo a 31/12/00	Adiciones	Bajas	Saldo a 31/12/01
Mobiliario	657	777	-	1.434
Equipos informáticos	1.209	2.528	(109)	3.628
Instalaciones técnicas	2.047	1.907	(66)	3.888
Anticipos para inmovilizaciones materiales	-	458	-	458
Total	3.913	5.670	(175)	9.408

Móviles

b) Amortización Acumulada

	Miles de euros			
	Saldo Inicial	Adiciones	Bajas	Saldo a 31/12/00
Mobiliario	-	33	(6)	27
Equipos informáticos	-	72	(12)	60
Instalaciones técnicas	-	80	(9)	71
Total	-	185	(27)	158

	Miles de euros			
	Saldo a 31/12/00	Adiciones	Bajas	Saldo a 31/12/01
Mobiliario	27	160	(1)	186
Equipos informáticos	60	718	(10)	768
Instalaciones técnicas	71	411	-	482
Total	158	1.289	(11)	1.436

La política de la Sociedad es suscribir pólizas de seguro para cubrir los posibles riesgos a que están sujetos los diversos elementos de su inmovilizado material.

Al 31 de diciembre de 2001 y 2000, no había elementos del inmovilizado material e inmaterial totalmente amortizados.

8) INMOVILIZACIONES FINANCIERAS

a) Coste

Durante el periodo comprendido entre el 14 de febrero de 2000 y el 31 de diciembre de 2000, el único movimiento del inmovilizado financiero correspondió a las adiciones realizadas durante dicho periodo (dotaciones a la provisión en el caso de las provisiones por depreciación del inmovilizado financiero), no habiéndose producido bajas ni traspaso alguno entre las distintas cuentas.

La composición y el movimiento del Inmovilizado Financiero en el ejercicio 2001 ha sido el siguiente:

	Miles de euros				
	Saldo a 31/12/00	Altas	Bajas	Traspasos	Saldo a 31/12/01
Participaciones empresas del Grupo y Asociadas ⁽¹⁾	2.846.014	1.478.710	(3.605)	111.987	4.433.106
Créditos empresas del Grupo	800.000	299.104	(40.360)	(80.000)	978.744
Depósitos y fianzas	281	559	-	-	840
Total	3.646.295	1.778.373	(43.965)	31.987	5.412.690

⁽¹⁾ El detalle de las empresas dependientes y asociadas figura en el Anexo I.

Los hechos más significativos de los ejercicios 2001 y 2000 se explican a continuación:



Móviles

Ejercicio 2001

Adquisición, el 25 de enero de 2001, del 15,09% de la sociedad argentina Telefónica Argentina, S.A. (TASA) por importe de 495.783 miles de euros. Esta adquisición se realizó mediante aportación no dineraria por parte de Telefónica, S.A. (ver Notas 1 y 10). El 16 de noviembre de 2001, con efectos económicos desde el 1 de febrero de 2001, finalizó el proceso de escisión no proporcional de Telefónica de Argentina, S.A. por el que Telefónica Móviles, S.A. pasó a tener el 97,93% del capital social de la sociedad beneficiaria de la escisión Telefónica Móviles Argentina, S.A., titular a su vez del 100% de la operadora de comunicaciones móviles Telefónica Comunicaciones Personales, S.A.

Adquisición, el 7 de marzo de 2001, del 16,45% de la sociedad peruana Telefónica del Perú, S.A.A. por importe de 253.863 miles de euros. Esta adquisición se realizó mediante aportación no dineraria por parte de Telefónica, S.A. (ver Notas 1 y 10). El 15 de junio de 2001, con efectos económicos desde el 1 de enero de 2001, finalizó el proceso de escisión no proporcional de Telefónica del Perú, S.A.A. por el que Telefónica Móviles, S.A. pasó a tener el 97,05% del capital social de la sociedad beneficiaria de la escisión Telefónica Móviles Perú Holding, S.A.A., titular a su vez del 100% de la operadora de comunicaciones móviles Telefónica Móviles, S.A.C. Así mismo, en noviembre de 2001, se ha adquirido en el mercado peruano un 0,92% adicional de Telefónica Móviles Perú Holding, S.A.A. por un importe de 595 miles de euros, pasando a tener Telefónica Móviles el 97,97% del capital social.

En abril de 2001, el Banco Bilbao Vizcaya Argentaria, S.A., una vez obtenida la autorización del regulador brasileño (ANATEL), ejecutó frente a Telefónica Móviles la opción de venta que éste tenía sobre 131.265.812 acciones, representativas del 6,99% de TBS Celular Participações, S.A. El importe desembolsado por Telefónica Móviles ascendió a 39.919 miles de euros.

Adquisición, el 5 de julio de 2001, de 10 sociedades mexicanas por importe de 686.409 miles de euros, que permiten tener, directa y/o indirectamente, los siguientes porcentajes de las compañías operadoras de móviles en el Norte de México: 100% de Telefonía Celular del Norte, S.A. de C.V., Celular de Telefonía, S.A. de C.V., Baja Celular Mexicana, S.A. de C.V. y 90% de Movitel del Noroeste, S.A. de C.V. Esta adquisición se realizó mediante aportación no dineraria por parte de Telefónica, S.A. (ver Notas 1 y 10).

Ejercicio 2000

Las incorporaciones del inmovilizado financiero del ejercicio 2000 corresponden, fundamentalmente, a las ampliaciones de capital realizadas con fecha 2 y 11 de octubre de 2000, y suscritas por Telefónica, S.A. y Telefónica Internacional, S.A. mediante la aportación no dineraria de las sociedades descritas en la Nota 1.

Adicionalmente, con fecha 9 de octubre de 2000, Telefónica Móviles, S.A. adquirió la sociedad Tagilo Participações, Ltda. (compañía holding brasileña), propietaria de participaciones financieras en Tele Sudeste Celular Participações, S.A., Telest Celular, S.A., Telerj Celular, S.A., Tele Leste Celular Participações, S.A. y Telebahia Celular, S.A. por un importe de 351.720 miles de reales (194.704 miles de euros).

b) Provisión por depreciación del Inmovilizado Financiero

Según se explica en la Nota 4c, la Sociedad registra las provisiones por depreciación de su cartera de valores en base a las minusvalías que se deducen de los estados financieros individuales formulados de las sociedades filiales al cierre de cada ejercicio, convertidos a euros al tipo de cambio vigente a dicha fecha.

Móviles

El movimiento de la provisión por depreciación del inmovilizado financiero durante el ejercicio 2001 ha sido el siguiente:

	Miles de euros				
	Saldo a 31/12/00	Altas	Bajas	Traspasos	Saldo a 31/12/01
Provisiones	80.143	630.583	(35.370)	5.656	681.012
Total	80.143	630.583	(35.370)	5.656	681.012

Telefónica Móviles, dada su implantación de ámbito internacional, se ha visto afectada, al igual que otras corporaciones, por los efectos derivados de la situación económica que atraviesa Argentina. Al 31 de diciembre de 2001 la exposición del Grupo Telefónica Móviles en las sociedades argentinas ascendía a 493.548 miles de euros, incluyéndose el valor neto de la cartera y la financiación prestada.

Teniendo en cuenta la normativa contable española, las comunicaciones expresas del Instituto de Contabilidad y Auditoría de Cuentas sobre el tratamiento que al cierre del ejercicio 2001 debe tener esta devaluación y los pronunciamientos contables internacionales vigentes, Telefónica Móviles ha empleado en la formulación de estas cuentas anuales para el cálculo de las provisiones un tipo de cambio del peso argentino respecto al euro y al dólar de 1 euro por 1,5149 pesos argentinos (1 dólar estadounidense por 1,7 pesos argentinos) al cierre del ejercicio, como primer cambio representativo en los mercados tras el 31 de diciembre de 2001 y una vez producida la devaluación mencionada. El importe provisionado por Telefónica Móviles Argentina, S.A. asciende a 794.011 miles de euros, de los cuales 397.818 miles de euros aparecen recogidos dentro de la "Variación de las Provisiones de cartera" y 396.193 dentro de los "Gastos extraordinarios" (ver Nota 13b).

9) INVERSIONES FINANCIERAS TEMPORALES

El saldo de este epígrafe al 31 de diciembre de 2001 y 2000 corresponde principalmente a créditos a corto plazo a empresas del grupo por importe de 8.166.463 y 6.345.461 miles de euros respectivamente (ver Nota 11).

10) FONDOS PROPIOS

La composición y movimiento de la cuenta "Fondos propios" durante el ejercicio 2001 y en el periodo comprendido entre el 14 de febrero de 2000 y el 31 de diciembre de 2000 han sido los siguientes:

	Miles de euros				
	Capital suscrito	Prima de emisión	Resultados negativos de ejercicios anteriores	Pérdida del ejercicio	Total
Saldo inicial	-	-	-	-	-
Constitución Telefónica Móviles, S.A.	3.005	-	-	-	3.005
Aportaciones no dinerarias	1.758.786	-	-	-	1.758.786
Oferta Pública de Suscripción	150.000	3.150.001	-	-	3.300.001
Pérdida del ejercicio	-	-	-	(105.017)	(105.017)
Saldo al 31/12/00	1.911.791	3.150.001	-	(105.017)	4.956.775
Aportaciones de los accionistas	10.723	32.169	-	-	42.892
Aportaciones no dinerarias	222.082	1.213.973	-	-	1.436.055
Distribución del resultado	-	-	(105.017)	105.017	-
Pérdida del ejercicio	-	-	-	(496.613)	(496.613)
Saldo al 31/12/01	2.144.596	4.396.143	(105.017)	(496.613)	5.939.109

a) Capital social

Ejercicio 2001

El capital social al 31 de diciembre de 2001 está representado por 4.289.192.356 acciones ordinarias de una única serie de 0,5 euros de valor nominal cada una, representadas mediante anotaciones en cuenta, totalmente suscritas y desembolsadas, que cotizan en el Mercado Continuo Español y en las cuatro Bolsas españolas (Madrid, Barcelona, Valencia y Bilbao), así como en la Bolsa de Nueva York.

En virtud de lo establecido en el Real Decreto 8/1997, de 10 de enero, resultó de aplicación el régimen de autorización administrativa previa al acuerdo de fusión de Telefónica Móviles Intercontinental, S.A. unipersonal y Telefónica Móviles España, S.A. unipersonal acordado por Telefónica Móviles, S.A. como accionista único de ambas sociedades.

En el ejercicio 2001 se han producido las siguientes ampliaciones de capital:

- El 25 de enero de 2001, Telefónica Móviles, S.A. ejecutó una de las ampliaciones de capital acordadas por la Junta General de Accionistas de 26 de octubre de 2000 por importe nominal de 87.432 miles de euros mediante la emisión y puesta en circulación de 174.863.364 acciones de 0,50 euros de valor nominal cada una, que fueron suscritas por Telefónica, S.A. con una prima de emisión de 408.351 miles de euros. Telefónica, S.A. desembolsó íntegramente estas nuevas acciones mediante aportación de acciones de la sociedad argentina Telefónica de Argentina, S.A. (TASA) representativas del 15,09% de su capital social. Estas acciones permitieron a Telefónica Móviles, S.A. convertirse en el titular del negocio de telefonía móvil del Grupo Telefónica en Argentina (ver Notas 1 y 8).
- El 7 de marzo de 2001, Telefónica Móviles, S.A. ejecutó otra de las ampliaciones de capital acordadas por la Junta General de Accionistas de 26 de octubre de 2000 por importe nominal de 32.970 miles de euros, mediante la emisión de 65.939.564 acciones ordinarias que fueron suscritas por Telefónica, S.A. con una prima de emisión total de 220.893 miles de euros. Telefónica, S.A. desembolsó íntegramente estas nuevas acciones mediante la aportación de acciones de la sociedad peruana Telefónica del Perú, S.A.A. representativas

Móviles

del 16,45% de su capital social. Estas acciones permitieron a Telefónica Móviles, S.A. convertirse en el titular del negocio de telefonía móvil del Grupo Telefónica en Perú (ver Nota 1 y 8).

- El 5 de julio de 2001, Telefónica Móviles, S.A. ejecutó la ampliación de capital acordada por la Junta General de Accionistas de 30 de octubre de 2000, en la que se emitieron un total de 203.360.346 acciones ordinarias, de 0,5 euros de valor nominal, produciéndose la suscripción incompleta del aumento de capital. Dichas acciones fueron suscritas por Telefónica, S.A. con una prima de emisión de 584.729 miles de euros. Telefónica, S.A. desembolsó íntegramente estas nuevas acciones mediante aportación de determinadas acciones que permitieron la adquisición, directa y/o indirecta de los siguientes porcentajes de compañías operadoras de móviles en el Norte de México: 100% de Telefonía Celular del Norte, S.A. de C.V., Celular de Telefonía, S.A. de C.V., Baja Celular Mexicana, S.A. de C.V. y 90% de Movitel del Noroeste, S.A. de C.V. (ver Nota 1 y 8).
- El 11 de octubre de 2001, Telefónica Móviles, S.A. ejecutó otra de las ampliaciones de capital acordadas por la Junta General de Accionistas de 26 de octubre de 2000, que tiene por finalidad la cobertura del plan de opciones sobre acciones de Telefónica Móviles, S.A. (Programa MOS), emitiéndose un total de 21.445.962 acciones ordinarias, de 0,5 euros de valor nominal, produciéndose la suscripción incompleta del aumento de capital. Dichas acciones fueron suscritas y desembolsadas por mitades por las entidades Banco Bilbao Vizcaya Argentaria, S.A. y la Caja de Ahorros y Pensiones de Barcelona con una prima de emisión de 32.169 miles de euros (ver Nota 17).

La Junta General Ordinaria de Accionistas celebrada con fecha 1 de junio de 2001, adoptó los siguientes acuerdos:

- Autorizar al Consejo de Administración, al amparo de lo establecido en el artículo 153.1.b) de la Ley de Sociedades Anónimas, a ampliar el capital social, en una o varias veces y con los límites, términos y condiciones establecidos por la propia Junta (capital autorizado). A la fecha de formulación de las presentes cuentas anuales, el Consejo de Administración no ha hecho uso de la citada autorización que continúa vigente.
- Delegar en el Consejo de Administración, al amparo de lo previsto en el artículo 319 del Reglamento del Registro Mercantil, la facultad de emitir obligaciones simples, canjeables y/o convertibles, según los límites, términos y condiciones establecidos por la propia Junta. A la fecha de formulación de las presentes cuentas anuales, el Consejo de Administración no ha hecho uso de la citada autorización que continúa vigente.
- Autorizar al Consejo de Administración para la adquisición derivativa de acciones de la propia compañía, según los límites, términos y condiciones establecidos por la propia Junta, dentro del plazo máximo de 18 meses a contar desde dicha fecha y siempre que el valor nominal de las acciones adquiridas, sumándose a las que ya posea la Sociedad o sus filiales, no exceda del 5% del capital social. Haciendo uso de esta autorización, que continúa vigente, la Sociedad procedió a adquirir en enero de 2002 un total de 7.333.180 de sus acciones, por un precio por acción de 7,83 euros (ver Nota 18).
- Dos ampliaciones de capital por importe nominal total de 13.401 miles de euros, en contraprestación de determinadas acciones en las siguientes sociedades brasileñas, TBS Celular Participações, S.A.; Sudestecel Participações, S.A., Tele Sudeste Celular Participações, S.A., Tele Leste Celular Participações, S.A. e Iberoleste Participações, S.A., delegando en el Consejo de Administración la facultad de ejecutarlas dentro del plazo de

un año. A la fecha de formulación de las presentes cuentas anuales no se ha procedido a la ejecución de ninguna de las ampliaciones (ver Nota 17).

- Dos aumentos de capital por importe nominal total de 74.740 miles de euros, para ser suscritas y desembolsadas íntegramente por los accionistas de la sociedad de nacionalidad brasileña Celular CRT Participações, S.A., que aceptaran la oferta pública de adquisición, formulada por la Sociedad, sobre la totalidad de las acciones de la sociedad brasileña.

Al cumplirse algunas de las condiciones a las que la efectividad de la Oferta estaba condicionada, Telefónica Móviles acordó en el mes de septiembre su cancelación. Por este motivo, han quedado sin efecto los aumentos de capital acordados por la Junta General de Accionistas de 1 de junio de 2001, como puntos III y IV del Orden del Día, no habiendo procedido el Consejo de Administración a su ejecución.

La composición accionarial de Telefónica Móviles, S.A. a 31 de diciembre de 2001 es la siguiente:

Accionista	Número de acciones	% Participación
Telefónica S.A.	3.048.118.079	71,07%
Telefónica Internacional, S.A.	927.917.620	21,63%
Resto de accionistas	313.156.657	7,30%
TOTAL a 31/12/01	4.289.192.356	100%

Ejercicio 2000

El capital social al 31 de diciembre de 2000 estaba representado por 3.823.583.120 acciones ordinarias de 0,5 euros de valor nominal cada una, representadas mediante anotaciones en cuenta, totalmente suscritas y desembolsadas.

Con fecha 14 de febrero de 2000 se constituyó Telefónica Móviles con un capital social representado por 300.506 acciones de 10 euros al portador de valor nominal, totalmente suscritas y desembolsadas por Telefónica, S.A.

Con fechas 2 y 11 de octubre de 2000, Telefónica Móviles, S.A. procedió a aumentar su capital social por importe de 1.752.985.230 euros y 5.801.270 euros, respectivamente, mediante la emisión de 175.298.523 y 580.127 nuevas acciones de 10 euros de valor nominal cada una, respectivamente. Las ampliaciones de capital fueron suscritas por Telefónica, S.A. y Telefónica Internacional, S.A. mediante aportación no dineraria de las sociedades descritas en la Nota 1, y asumiendo, Telefónica Móviles, S.A., 875 millones de euros de deuda asignada a las inversiones aportadas. A efectos de proceder a la valoración de las aportaciones no dinerarias descritas anteriormente y de conformidad con los artículos 38 de la Ley de Sociedades Anónimas y 133 del Reglamento del Registro Mercantil, se solicitó en ambos casos la designación de un experto independiente al Registro Mercantil. Las valoraciones de las aportaciones fueron verificadas por el experto independiente, según consta en los informes emitidos con fecha 29 de septiembre y 5 de octubre de 2000.

Con fecha 16 de octubre de 2000, la Junta General de Accionistas de Telefónica Móviles, S.A. acordó modificar el número de acciones en que el capital social estaba dividido mediante el desdoblamiento en 20 acciones por cada una de las acciones emitidas, con la consiguiente

Móviles

modificación de su valor nominal. En consecuencia, el capital quedó dividido en 3.523.583.120 acciones de 0,50 euros de valor nominal cada una de ellas. Igualmente acordó modificar el sistema de representación de las acciones que en adelante estaría representado por anotaciones en cuenta.

Con fecha 26 de octubre de 2000, la Junta General de Accionista de Telefónica Móviles, S.A. adoptó, entre otros, los siguientes acuerdos:

- Aumentar el capital social en 150.000.000 euros mediante la emisión y puesta en circulación de 300.000.000 acciones de 0,50 euros de valor nominal cada una. Dicha emisión fue objeto de una Oferta Pública de Suscripción de acciones (OPS). Con fecha 21 de noviembre de 2000 se ejecutó la ampliación de capital mediante la emisión de 300.000.000 de acciones de 0,50 euros de valor nominal (150 millones de euros) con una prima de emisión de 10,50 euros por acción (3.150 millones de euros), ampliación que fue totalmente suscrita y desembolsada.
- Aumentar el capital social en 11.400.000 euros mediante la emisión y puesta en circulación de 22.800.000 acciones de 0,50 euros de valor nominal cada una (ver Nota 17). Dicho aumento de capital ha sido ejecutado el 11 de octubre de 2001, tal y como se ha indicado anteriormente.
- Aumentar el capital social en 87.432 miles de euros mediante la emisión y puesta en circulación de 174.863.364 acciones de 0,50 euros de valor nominal cada una. Dicho aumento de capital ha sido ejecutado el 25 de enero de 2001, tal y como se ha indicado anteriormente.
- Aumentar el capital social en 32.970 miles de euros mediante la emisión y puesta en circulación de 65.939.564 acciones de 0,50 euros de valor nominal cada una. Dicho aumento de capital ha sido ejecutado el 7 de marzo de 2001, tal y como se ha indicado anteriormente.
- Delegación de facultades para ampliar el capital, en una o varias veces por un importe no superior a la mitad del capital social. El plazo para el ejercicio de esta facultad es de cinco años. Dicho acuerdo fue dejado sin efecto por la Junta General de Accionistas de 1 de junio de 2001.

Con fecha 30 de octubre de 2000, la Junta General de Accionistas de Telefónica Móviles, S.A. acordó aumentar el capital social en 112.550.000 euros mediante la emisión y puesta en circulación de 225.100.000 acciones de 0,50 euros de valor nominal cada una. El 5 de julio de 2001 se ha producido la suscripción incompleta de dicho aumento de capital, tal y como se ha indicado anteriormente.

La composición accionarial de Telefónica Móviles, S.A. a 31 de diciembre de 2000 era la siguiente:

Accionista	Número de acciones	% Participación
Telefónica S.A.	2.595.665.500	67,88%
Telefónica Internacional, S.A.	927.917.620	24,27%
Resto de accionistas	300.000.000	7,85%
TOTAL a 31/12/00	3.823.583.120	100%

Móviles

b) Reserva legal

De acuerdo con el Texto Refundido de la Ley de Sociedades Anónimas, debe destinarse una cifra igual al 10% del beneficio del ejercicio a la reserva legal hasta que ésta alcance, al menos, el 20% del capital social. La reserva legal podrá utilizarse para aumentar el capital en la parte de su saldo que exceda del 10% del capital ya aumentado. Salvo para la finalidad mencionada anteriormente, y mientras no supere el 20% del capital social, esta reserva sólo podrá destinarse a la compensación de pérdidas y siempre que no existan otras reservas disponibles suficientes para este fin. Dado que la sociedad ha incurrido en pérdidas en el ejercicio 2001 y en el periodo comprendido entre el 14 de febrero de 2000 y el 31 de diciembre de 2000, no se ha dotado reserva legal a cierre del ejercicio.

11) SALDOS Y TRANSACCIONES CON EMPRESAS DEL GRUPO TELEFÓNICA

La composición de los saldos a cobrar y pagar con las empresas del Grupo Telefónica a 31 de diciembre de 2001 y 2000 es la siguiente:

	Miles de euros			
	2001		2000	
	A Cobrar	A Pagar	A Cobrar	A Pagar
Telefónica, S.A.	218.798	6.859.641	17.715	5.058.126
Telefónica Mobile Solutions, S.A. unipersonal	12.316	1.281	471	2.130
Terra Mobile, S.A.	170.715	-	213.399	-
Telefónica Móviles Intercontinental, S.A. unipersonal ⁽¹⁾	-	-	5.948.439	-
Telefónica Móviles España, S.A. unipersonal ⁽¹⁾	7.458.803	3.631	811.181	80
3G MobileTelecommunications GmbH	-	-	118.037	-
Telefónica Centroamérica Guatemala, S.A.	156.933	-	-	-
TCG Holdings, S.A.	69.644	-	23.336	-
Telefónica El Salvador, S.A. de C.V.	86.366	-	-	-
TES Holding, S.A. de C.V.	32.612	-	15.680	-
Tele Sudeste Celular Participações, S.A.	19.441	-	2.982	-
Tele Leste Celular Participações, S.A.	4.337	-	-	-
Celular CRT Participações, S.A.	4.508	-	-	-
Celular de Telefonía, S.A. de C.V.	6.434	-	-	-
Telefonía Celular del Norte, S.A. de C.V.	169.260	-	-	-
Telefónica de Argentina, S.A.	-	818	-	-
Telefónica Comunicaciones Personales, S.A.	709.895	-	-	-
Telefónica Móviles Perú Holding, S.A.A.	15.679	-	-	-
Telefónica Larga Distancia, Inc.	11.247	-	-	-
Telefónica Móviles USA, Inc.	1.028	932	-	-
Telefónica Investigación y Desarrollo, S.A.	-	337	-	3.383
Telefónica Internacional, S.A.	12.415	-	-	-
Telefónica de España, S.A.	-	467	-	-
Telefonía y Finanzas, S.A.	50.176	24.291	-	9.959
Otras empresas del Grupo Telefónica	1.342	943	2.406	1.384
Total	9.211.949	6.892.341	7.153.646	5.075.062

⁽¹⁾ Con fecha 30 de junio de 2001, Telefónica Móviles España, S.A. unipersonal y Telefónica Móviles Intercontinental, S.A. unipersonal se fusionaron, con efectos contables desde el 1 de enero de 2001 (ver Nota 10a).

Móviles

La composición de los saldos a pagar, por conceptos, es la siguiente:

	Miles de euros			
	2001		2000	
	Corto plazo	Largo plazo	Corto plazo	Largo plazo
Por préstamos y líneas de crédito	5.421.118	1.334.512	4.183.122	822.451
Por compras, prestación de servicios y otros	136.711	-	69.489	-
Total	5.557.829	1.334.512	4.252.611	822.451

El desglose de los préstamos y líneas de crédito concedidos por empresas del Grupo Telefónica a Telefonica Móviles, S.A. a 31 de diciembre de 2001 y 2000 es el siguiente:

Sociedad	Miles de euros			
	2001		2000	
	Corto plazo	Largo plazo	Corto plazo	Largo plazo
Telefónica Móviles, S.A.				
- Línea de crédito Telfisa en euros	-	-	10.043	-
- Líneas de crédito Telefónica, S.A. en euros	4.098.195	-	3.959.823	-
- Líneas de crédito Telefónica, S.A. en USD	109.681	-	7.368	22.451
- Líneas de crédito Telefónica, S.A. en CHF	42.305	-	-	-
- Préstamo Telefónica, S.A. en euros	225.956	922.193	-	800.000
- Préstamos Telefónica, S.A. en USD	944.981	412.319	205.888	-
Total	5.421.118	1.334.512	4.183.122	822.451

Todos los préstamos y líneas de crédito detallados anteriormente devengan intereses aplicándose tipos de mercado. La financiación descrita anteriormente devenga tipos de interés comprendidos, principalmente, entre el 2,35% y el 6,69%.

Los préstamos que mantiene la sociedad se encuentran sujetos a diversas condiciones. A la fecha de formulación de estas cuentas anuales, dichas condiciones se cumplen satisfactoriamente.

En agosto de 2000, Telefónica, S.A. concedió una línea de crédito por importe de 6.000 millones de euros con objeto de financiar la adquisición de licencias de tercera generación (UMTS) en Europa, incluyendo los gastos asociados a dicha adquisición. Las disposiciones de esta línea de crédito devengan un tipo de interés referenciado al EURIBOR más un margen aplicable de la calificación crediticia asignada por Moody's o por S&P. Los intereses devengados por esta línea de crédito a 31 de diciembre de 2001 y 2000 han ascendido a 151.211 miles de euros y 38.041 miles de euros, respectivamente.

Durante el ejercicio 2001, Telefónica, S.A. ha concedido financiación adicional a Telefónica Móviles, S.A. a través de diversos préstamos y líneas de crédito. El importe dispuesto por esta financiación adicional ha ascendido a 1.804.347 miles de euros. La financiación ha sido destinada, principalmente, a la amortización y cancelación de obligaciones contraídas por diversas sociedades del Grupo con entidades externas al Grupo Telefónica Móviles.

Móviles

Al 31 de diciembre de 2001 y 2000, existían líneas de crédito concedidas por el Grupo Telefónica por importes de 4.555 y 6.938 millones de euros, respectivamente, de los que 112 y 48 millones de euros, respectivamente, están denominadas en dólares estadounidenses.

El saldo dispuesto a 31 de diciembre de 2001 y 2000 de las líneas de crédito mencionadas anteriormente asciende a 4.250 y 4.000 millones de euros, respectivamente, de los que 110 y 30 millones de euros, respectivamente, corresponden a las líneas de crédito denominadas en dólares estadounidenses.

Telefónica Móviles, S.A. centraliza todos sus saldos de tesorería en la sociedad del Grupo Telefónica, Telefonía y Finanzas, S.A. (Telfisa) mediante traspasos desde (hacia) los bancos con los que mantiene cuenta corriente. Los saldos con Telfisa devengan intereses a favor y en contra de la Sociedad, aplicándose tipos de mercado.

Las principales transacciones realizadas con las empresas del Grupo Telefónica durante el ejercicio 2001 y el período comprendido entre el 14 de febrero de 2000 y el 31 de diciembre de 2000 han sido las siguientes:

	Miles de euros			
	Ingresos Financieros	Otros Ingresos	Gastos Financieros	Servicios Exteriores
Telefónica, S.A.	-	-	120.944	715
Telefonía y Finanzas, S.A.	130	-	32	-
Telefónica Móviles Intercontinental, S.A. unipersonal	122.511	-	-	-
Telefónica Móviles España, S.A. unipersonal	11.181	-	-	222
3G Mobile Telecommunications GmbH	561	-	-	-
TCG Holdings, S.A.	-	885	-	-
TES Holding, S.A. de C.V.	-	292	-	-
Celular CRT Participações, S.A.	-	916	-	-
Tele Sudeste Celular Participações, S.A.	-	2.982	-	-
Tele Leste Celular Participações, S.A.	-	680	-	-
Telefónica Mobile Solutions, S.A. unipersonal	-	161	-	1.962
Terra Mobile, S.A.	12.252	109	-	-
Telefónica Investigación y Desarrollo, S.A.	-	-	-	1.730
Telefónica de España, S.A.	-	-	-	292
Otras empresas del Grupo Telefónica	-	17	-	615
Total a 31/12/00	146.635	6.042	120.976	5.536

Móviles

	Miles de euros			
	Ingresos Financieros	Otros Ingresos	Gastos Financieros	Servicios Exteriores
Telefónica, S.A.	-	-	294.563	689
Telefonía y Finanzas, S.A.	442	-	2.318	-
Telefónica Móviles España, S.A. unipersonal	410.758	207	-	2.254
3G Mobile Telecommunications GmbH	1.715	50	-	-
Telefónica Centroamérica Guatemala, S.A.	1.238	359	-	-
TCG Holdings, S.A.	3.344	532	-	-
Telefónica El Salvador, S.A. de C.V.	471	1.042	-	-
TES Holding, S.A. de C.V.	1.101	532	-	-
Telefónica Comunicaciones Personales, S.A.	4.362	61	-	-
Group 3G UMTS Holding GmbH	-	14	-	-
Ipse 2000, S.p.A.	-	26	-	-
Medi Telecom, S.A.	-	182	-	-
Celular CRT Participações, S.A.	-	3.591	-	-
Tele Sudeste Celular Participações, S.A.	13.291	14.628	-	-
Tele Leste Celular Participações, S.A.	-	3.657	-	-
Telerj Celular, S.A.	-	116	-	-
Telefónica de Argentina, S.A.	25.636	-	-	781
Celular de Telefonía, S.A. de C.V.	-	6.434	-	-
Telefonía Celular del Norte, S.A. de C.V.	928	-	-	-
Telefónica Móviles, S.A.C.	-	15.670	-	-
Telefónica Larga Distancia, Inc.	-	18	-	-
Telefónica Móviles USA, Inc.	-	-	-	932
Telefónica Mobile Solutions, S.A. unipersonal	4	287	-	1.373
Terra Mobile, S.A.	27.729	111	-	-
Telefónica Investigación y Desarrollo, S.A.	-	-	-	717
Telefónica Sistemas, S.A.	-	-	-	363
Telefónica de España, S.A.	-	-	-	515
Otras empresas del Grupo Telefónica	-	75	-	691
Total a 31/12/01	491.019	47.592	296.881	8.315

Mediante acuerdo de fecha 5 de octubre de 2000, y derivado de la reestructuración del Grupo Telefónica por líneas de negocio, Telefónica Móviles, S.A. se subrogó en la posición contractual que Telefónica Internacional, S.A. mantenía en los contratos de prestación de servicios de consultoría con las siguientes compañías operadoras brasileñas: Telerj Celular, S.A., Telest Celular, S.A., Telebahia Celular, S.A., Telergipe Celular, S.A. y Celular CRT, S.A. Consecuentemente, Telefónica Móviles, S.A. asume todos los derechos y obligaciones derivados de los contratos de servicios de consultoría.

El contrato con Celular CRT, S.A. deriva de la escisión de la Compañía Riograndense de Telecomunicaciones, S.A. (CRT), con quien Telefónica Internacional, S.A. tenía suscrito el contrato originalmente. El honorario por los servicios objeto del contrato equivale al 1% de los ingresos netos de dicha compañía en función del cumplimiento de ciertos requisitos de calidad de servicio de la red establecidos contractualmente. La duración del contrato es de 5 años a partir de diciembre de 1996, renovable por otros 5 años, y a partir de entonces con renovación por periodos consecutivos de dos años. Los ingresos devengados por este concepto a 31 de diciembre de 2001 y 2000 ascienden a 3.591 y 916 miles de euros, respectivamente.

En cuanto a los contratos con las demás operadoras brasileñas que tenía suscritos Telefónica Internacional, S.A., su duración inicial es de 5 años siendo todos ellos prorrogables. El honorario anual equivale a un porcentaje de los ingresos netos de dichas compañías obtenido mediante una fórmula con distintas variables, y que oscila entre el uno y el dos por ciento. Los ingresos devengados por este concepto a 31 de diciembre de 2001 y 2000 ascienden a 14.628 y 2.982 miles de euros, respectivamente, por Telerj Celular, S.A. y Telest Celular, S.A. y a 3.657 y 680 miles de euros por Telebahia Celular, S.A. y Telergipe Celular, S.A., respectivamente.

Móviles

El 5 de octubre de 2000, Telefónica Internacional, S.A., Telefónica Móviles S.A. y Telefónica El Salvador S.A. de C.V. suscribieron un acuerdo de cesión del Contrato de Transferencia de Capacidad Técnica. En virtud del mismo, Telefónica Móviles se subrogó en la posición contractual que mantenía Telefónica Internacional, S.A. asumiendo todos y cada uno de los derechos y obligaciones estipuladas en el Contrato de Transferencia de Capacidad Técnica. La retribución establecida en el contrato es un honorario anual pagadero trimestralmente, equivalente al uno por ciento sobre los ingresos recibidos por servicios facturados por operaciones de Telefónica El Salvador, S.A. de C.V. Los ingresos devengados por este concepto a 31 de diciembre de 2001 y 2000 ascienden a 1.042 y 292 miles de euros, respectivamente.

Telefónica Móviles, S.A. y Telefónica Centroamérica Guatemala, S.A. suscribieron el 5 de octubre de 2000 un contrato de Transferencia de Capacidad Técnica. El honorario por la transferencia de la capacidad técnica equivale al uno por ciento sobre los ingresos recibidos por servicios facturados por la operación de Telefónica Centroamérica Guatemala, S.A., es decir, sus ingresos brutos por servicio. El contrato tiene una duración inicial de cinco años prorrogables en periodos sucesivos de cinco años hasta un máximo de quince. Los ingresos devengados por este concepto a 31 de diciembre de 2001 y 2000 ascienden a 359 y 884 miles de euros, respectivamente.

El 2 de enero de 2001, Telefónica Móviles suscribió con Telefónica Móviles, S.A.C., operadora del Grupo Telefónica Móviles en Perú, un contrato de Transferencia de Capacidad Técnica y de Gestión. El contrato tiene una duración inicial de cinco años prorrogable por periodos adicionales de cinco años hasta el día 10 de julio de 2016. Telefónica Móviles percibirá, en concepto de transferencia de la capacidad técnica, un honorario anual, pagadero trimestralmente, equivalente al 1% sobre los ingresos por servicios facturados por la operación de Telefónica Móviles, S.A.C. En concepto de gestión percibirá un honorario anual, pagadero trimestralmente, equivalente al 9% sobre la utilidad de operación de Telefónica Móviles, S.A.C. Los ingresos devengados por estos conceptos a 31 de diciembre de 2001 ascendieron a 15.650 miles de euros.

12) SITUACIÓN FISCAL

La Sociedad tributa en régimen de consolidación fiscal, por lo que no está obligada al pago de la deuda tributaria y todos los créditos fiscales y bases imponibles, hasta el límite de la deducción del grupo consolidado, se traspasan a Telefónica, S.A., reconociendo un crédito o débito con la matriz por el resultado de la liquidación fiscal de la sociedad individual, que se registra en el epígrafe "Créditos a empresas del Grupo Telefónica", a corto plazo si el resultado de dicha declaración resulta a favor de Telefónica Móviles, S.A. o en "Deudas con empresas del Grupo Telefónica" a corto plazo si el resultado fuera favorable a la compañía matriz.

A 31 de diciembre de 2001 y 2000, los créditos impositivos derivados de la existencia de pérdidas compensables fiscalmente, que ascienden a 123.305 y 17.711 miles de euros respectivamente, se encuentran registrados en el epígrafe "Créditos a empresas del Grupo Telefónica" en el corto plazo de los balances de situación adjuntos. Estos importes podrán ser compensados con bases imponibles positivas de los diez ejercicios siguientes al de su generación (ver Nota 4e).

La Sociedad tiene pendiente de inspección fiscal por parte de las autoridades fiscales todos los impuestos a los que están sujetas sus actividades desde su constitución. No se espera que se devenguen pasivos significativos como consecuencia de una eventual inspección de dicho periodo.

Móviles

a) Impuestos anticipados y diferidos

El saldo a 31 de diciembre de 2001 y 2000 de los impuestos anticipados y diferidos de Telefónica Móviles, S.A., así como los movimientos de dichas partidas, han sido las siguientes:

	Miles de euros			
	Impuestos anticipados		Impuestos Diferidos	
	Largo plazo	Corto plazo	Largo plazo	Corto plazo
Saldo inicial	-	-	-	-
Creación	-	2.809	-	-
Saldo 31/12/00	-	2.809	-	-
Reversión	-	(2.784)	-	-
Creación	-	202.420	-	12.571
Saldo 31/12/01	-	202.445	-	12.571

b) Administraciones Públicas acreedoras y deudoras-

El detalle de los epígrafes "Administraciones Públicas acreedoras" y "Administraciones Públicas deudoras" a 31 de diciembre de 2001 y 2000 es el siguiente:

	Miles de euros	
	2001	2000
Administraciones Públicas acreedoras:		
Retenciones a Cuenta del IRPF	885	872
Seguridad Social	266	141
Impuestos Diferidos	12.571	-
Total	13.722	1.013

	Miles de euros	
	2001	2000
Administraciones Públicas deudoras:		
Impuestos Anticipados	202.445	2.809
Hacienda Pública deudora por I.V.A. e I.G.I.C.	552	34
Otros	-	4
Total	202.997	2.847

c) Conciliación entre resultado contable y la base imponible del Impuesto sobre Sociedades

El siguiente cuadro muestra la conciliación del resultado contable y la base imponible del Impuesto sobre Sociedades correspondiente al ejercicio 2001 y al periodo comprendido entre el 14 de febrero de 2000 y el 31 de diciembre de 2000:

Móviles

	Miles de euros	
	2001	2000
Resultado contable antes de impuestos	(807.892)	(125.537)
Diferencias permanentes	(43.507)	31.538
Diferencias permanentes por tributación en consolidación fiscal	(35.370)	35.370
Diferencias temporales con origen en el ejercicio	542.425	8.026
Diferencias temporales con origen en ejercicios anteriores	(7.955)	-
Base Imponible Fiscal	(352.299)	(50.603)

Las diferencias permanentes están ocasionadas, principalmente, por provisiones del inmovilizado financiero fiscalmente no deducibles y por ingresos de participaciones en capital sujetas al artículo 20 bis del Impuesto de Sociedades.

Por lo que se refiere a los ajustes por diferencias temporales, el siguiente cuadro detalla su movimiento en el ejercicio 2001:

	Miles de euros	
	Aumentos	Disminuciones
Diferencias temporales con origen en el ejercicio		
Provisiones fiscalmente no deducibles	578.342	35.917
Diferencias temporales con origen en ejercicios anteriores		
Provisiones fiscalmente no deducibles	-	7.955
Total	578.342	43.872

d) Determinación del gasto / (ingreso) devengado

	Miles de euros	
	2001	2000
Resultado contable antes de impuestos	(807.892)	(125.537)
Diferencias permanentes	(43.507)	31.538
Diferencias permanentes por tributación en consolidación fiscal	(35.370)	35.370
Diferencias temporales	534.470	8.026
Base imponible	(352.299)	(50.603)
Cuota íntegra	(123.305)	(17.711)
Créditos empresas del Grupo por tributación consolidada	(123.305)	(17.711)
Efecto impositivo de las deducciones temporales	(187.064)	(2.809)
Impuesto sociedades devengado por el ejercicio 2000	(910)	-
Total impuesto sobre beneficios	(311.279)	(20.520)

13) INGRESOS Y GASTOS

a) Personal

La composición de la cuenta de gastos de personal correspondiente al ejercicio 2001 y al periodo comprendido entre el 14 de febrero de 2000 y el 31 de diciembre de 2000 es la siguiente:

	Miles de euros	
	2001	2000
Sueldos y Salarios	20.429	7.172
Cargas Sociales y Otros Gastos de Personal	3.403	1.413
Total	23.832	8.585

El número de empleados a 31 de diciembre de 2001 y 2000, distribuido por categorías profesionales ha sido el siguiente:

	Número de personas	
	2001	2000
Directores	115	35
Técnicos	71	67
Administrativos y Personal de Apoyo	60	30
Total	246	132

b) Gastos e Ingresos Extraordinarios

El desglose de los "Ingresos extraordinarios" y del epígrafe "Gastos extraordinarios" correspondientes al ejercicio 2001 y al periodo comprendido entre el 14 de febrero de 2000 y el 31 de diciembre de 2000, es el siguiente:

	Miles de euros			
	Ingresos Extraordinarios		Gastos Extraordinarios	
	2001	2000	2001	2000
Variación provisiones de inmovilizado financiero	-	-	391.047	28.909
Gastos y pérdidas ejercicios anteriores	-	-	89	-
Plusvalía por enajenación de inmovilizado	9	28	-	-
Ingresos y beneficios ejercicios anteriores	860	-	-	-
Otros ingresos extraordinarios	49	-	-	-
Total	918	28	391.136	28.909

Este epígrafe recoge el importe de dotación que excede del valor bruto contable por el coste de adquisición de las participaciones en empresas del grupo y asociadas, y que asciende a 31 de diciembre de 2001 y 2000 a 391.047 y 28.909 miles de euros, respectivamente. Dichos importes se encuentran incluidos en el saldo del epígrafe "Provisión para riesgos y gastos".



Móviles

14) RETRIBUCIONES Y OTRAS PRESTACIONES AL CONSEJO DE ADMINISTRACIÓN

La retribución del Consejo de Administración está regulada en el artículo 20 de los Estatutos Sociales, cuya redacción actual fue aprobada mediante acuerdo adoptado por la Junta General Ordinaria de Accionistas de la Sociedad en reunión celebrada el 1 de junio de 2001.

Durante el ejercicio 2001 y durante el periodo comprendido entre el 14 de febrero de 2000 y el 31 de diciembre de 2000, las retribuciones satisfechas al conjunto de los miembros del Consejo de Administración de Telefónica Móviles, S.A., incluyendo consejeros con funciones ejecutivas, en concepto de dietas, sueldos y otras remuneraciones ascendieron por todos los conceptos a 2.056 y 824 miles de euros, respectivamente. Las retribuciones correspondientes a los consejeros con funciones ejecutivas en Telefónica, S.A. son percibidas por Telefónica, S.A.

Las obligaciones contraídas en materia de pensiones respecto de los miembros del Consejo de Administración con funciones ejecutivas se derivan exclusivamente de su condición de empleados y a 31 de diciembre de 2001 y 2000 ascienden a 5 y 10 miles de euros, respectivamente. No existen obligaciones en materia de pensiones con el resto de miembros del Consejo.

15) GARANTÍAS COMPROMETIDAS CON TERCEROS

A 31 de diciembre de 2001 y 2000, la sociedad no tenía garantías comprometidas con terceros.

16) PRODUCTOS FINANCIEROS DERIVADOS

La Sociedad mantiene la política de utilización de instrumentos derivados para cubrir los riesgos de tipo de interés y de tipo de cambio en las posiciones no cubiertas y para adecuar la estructura de la deuda a las condiciones de mercado.

Al 31 de diciembre de 2001 y 2000, el volumen total vivo de operaciones de derivados realizadas con el fin de eliminar los riesgos de balance frente a variaciones de tipo de interés y tipo de cambio es de 1.338 y 1.872 millones de euros, respectivamente, todos ellos correspondientes a riesgos de tipo de cambio.



Móviles

El desglose de la cartera del Grupo por tipos de productos derivados al 31 de diciembre de 2000 era el siguiente:

Tipo de Riesgo	Importes en millones				
	Contravalor En Euros	Paga		Recibe	
		Valor	Divisa	Valor	Divisa
Riesgo de Tipo de Cambio	1.872				
- Opciones sobre Divisas –Compradas-	636				
BRL/USD	106	210	BRL	100	USD
€/USD	371	320	€	350	USD
USD/€	159	150	USD	121	€
- Opciones sobre Divisas – Vendidas-	849				
BRL/USD	107	210	BRL	100	USD
€/USD	371	350	USD	359	€
USD/€	371	312	€	350	USD
-Forward de divisa	387				
ARS/USD	387	374	ARS	365	USD
Total a 31/12/00	1.872				

El desglose de la cartera del Grupo por tipos de productos derivados al 31 de diciembre de 2001 es el siguiente:

Tipo de Riesgo	Importes en millones				
	Contravalor En Euros	Paga		Recibe	
		Valor	Divisa	Valor	Divisa
Swap de Tipo de Cambio	1.170				
- De variable a variable	841				
€/USD	841	822	€	749	USD
- De fijo a fijo	329				
€/USD	329	316	€	293	USD
Forward de divisa	168				
ARS/USD	84	77	ARS	75	USD
PEN/USD	84	286	PEN	75	USD
Total a 31/12/01	1.338				

El desglose por vencimientos a 31 de diciembre de 2001 es el siguiente:

Tipo de Operación	Millones de euros				
	Importe	Hasta 1 año	De 1 a 3 años	De 3 a 5 años	Más de 5 años
Con Subyacente (Ptmos)	1.170	602	329	239	-
En moneda extranjera	1.170	602	329	239	-
Sin Subyacente (Pasivo)	168	168	-	-	-
Forward de divisa	168	168	-	-	-
Total a 31/12/2001	1.338	770	329	239	-



Móviles

El importe imputado en la cuenta de resultados por la gestión de la cartera de derivados ha ascendido a 48.280 miles de euros a 31 de diciembre de 2001, de los cuales 109.904 miles de euros se han registrado en el epígrafe "Diferencias positivas de cambio" y 61.624 miles de euros se han registrado en el epígrafe "Diferencias negativas de cambio". A 31 de diciembre de 2000 se registró por este mismo concepto un resultado negativo de 10.203 miles de euros.

17) OTROS COMPROMISOS***Plan de opciones sobre acciones-***

Telefónica Móviles, S.A. tiene establecido actualmente un sistema de retribución con entrega de opciones sobre acciones de la Sociedad, denominado Programa MOS, dirigido a los consejeros con funciones ejecutivas, directivos y empleados, tanto de Telefónica Móviles, S.A. como de sus filiales españolas y extranjeras, que cumplan determinados requisitos.

A continuación se exponen de forma detallada e individualizada las principales características del Programa MOS:

La Junta General Extraordinaria de Accionistas de Telefónica Móviles, mediante acuerdo adoptado el día 26 de octubre de 2000, autorizó el establecimiento de un Plan de opciones sobre acciones de la propia Compañía, a favor de directivos y empleados de Telefónica Móviles, S.A. y de sus sociedades filiales, y, con el fin de facilitar la cobertura de las obligaciones que ésta hubiera de asumir frente a los beneficiarios del Plan, acordó aumentar el capital social de Telefónica Móviles en 11.400.000 euros, mediante la emisión y puesta en circulación de 22.800.000 acciones de 0,50 euros de valor nominal cada una de ellas, previéndose expresamente la posibilidad de suscripción incompleta (ver Nota 10).

Posteriormente, la Junta General Ordinaria de Accionistas de Telefónica Móviles, en reunión celebrada el día 1 de junio de 2001, aprobó la introducción de determinadas modificaciones y aclaraciones al Plan de opciones sobre acciones, con el objetivo de configurar éste como un sistema más atractivo y como un mecanismo más eficaz de incentivación y de fidelización de sus beneficiarios.

El Consejo de Administración de Telefónica Móviles, por acuerdo adoptado el día 21 de septiembre de 2001, desarrolló y concretó, de conformidad con los aludidos acuerdos de la Junta General de Accionistas de fechas 26 de octubre de 2000 y 1 de junio de 2001, las condiciones del Plan de opciones, cuyas principales características son las siguientes:

1. Pueden participar en el Plan la totalidad de los consejeros con funciones ejecutivas, directivos y empleados que el día 1 de diciembre del 2001 presten sus servicios en sociedades en las que Telefónica Móviles, directa o indirectamente, durante la duración del Plan, (i) tenga una participación en su capital con derecho a voto que supere el 50%, o (ii) goce del derecho a nombrar más del 50% de los miembros del correspondiente Consejo de Administración o Directorio de dicha sociedad.

Sin perjuicio de lo anterior, el Programa MOS prevé en su configuración la posibilidad de asignación de nuevas opciones en momentos posteriores a su implantación inicial.

Móviles

2. Existen tres clases de Opciones:
 - Opciones clase A, con un precio de ejercicio de 11 euros.
 - Opciones clase B, con un precio de ejercicio de 16,5 euros.
 - Opciones clase C, con un precio de ejercicio que será igual a la media aritmética de los precios de cierre de la acción de Telefónica Móviles en el mercado continuo español en los últimos diez días hábiles anteriores al 1 de marzo de 2002.
3. Cada beneficiario del Programa recibirá igual número de opciones de cada una de las clases A y B, y un número de opciones de la clase C equivalente a la suma de las opciones recibidas clase A y clase B.
4. Los consejeros con funciones ejecutivas y directivos beneficiarios del Programa MOS deberán constituir un depósito sobre una acción de Telefónica Móviles, por cada 20 opciones que les sean asignadas.
5. Cada opción, con independencia de la clase a que pertenezca, dará derecho a recibir una acción de Telefónica Móviles.
6. Las opciones podrán ser ejercitadas por tercios a partir del día siguiente a aquél en que se cumpla el segundo, el tercero y el cuarto aniversario de su concesión (2 de enero de 2002).
7. En el momento de su ejercicio, las opciones podrán ser liquidadas, a opción del beneficiario, mediante (i) entrega de acciones de Telefónica Móviles., previo pago por el beneficiario del precio de ejercicio de las opciones, o (ii) por diferencias en metálico.

Igualmente, con la finalidad de dar cobertura al Programa MOS, el Consejo de Administración acordó, con fecha 21 de septiembre de 2001, ejecutar la ampliación de capital aprobada por la Junta General Extraordinaria de Accionistas el día 26 de octubre de 2000, mediante la emisión de 22.800.000 acciones, de 0,50 euros de valor nominal cada una (ver Nota 10).

El 27 de septiembre de 2001, Telefónica Móviles, S.A., de una parte, y Banco Bilbao Vizcaya Argentaria, S.A. (BBVA) y Caja de Ahorros y Pensiones de Barcelona e Invercaixa Valores, S.V.B., S.A. (La Caixa) de otra parte, firmaron los correspondientes contratos de suscripción de acciones y opción de compra, en virtud de los cuales ambas entidades financieras otorgaron a Telefónica Móviles, S.A. una opción de compra sobre cada una de las acciones suscritas, con el fin de que Telefónica Móviles, S.A. pudiera dar cumplimiento a los compromisos asumidos frente a los beneficiarios del Programa MOS, según lo indicado anteriormente. Con fecha 11 de octubre de 2001 BBVA y La Caixa procedieron a la suscripción por mitades de un total de 21.445.962 acciones, produciéndose en consecuencia la suscripción incompleta del aumento de capital (ver Nota 10).

La implantación de este Plan de opciones sobre acciones de Telefónica Móviles, S.A. ("Programa MOS"), así como la ampliación del capital social de ésta que sirve de cobertura al mismo, fueron comunicadas a la Comisión Nacional del Mercado de Valores y hechas públicas a través del folleto Informativo Reducido verificado e inscrito en el Registro Oficial de dicho Organismo el día 2 de noviembre de 2001.



Móviles

Acuerdos con Portugal Telecom-

Con fecha 23 de enero de 2001, Telefónica, S.A. y Portugal Telecom y sus filiales móviles, Telefónica Móviles, S.A. y PT Moveis, SGPS, S.A., suscribieron un acuerdo por el que se comprometieron a aportar, previa obtención de las autorizaciones regulatorias pertinentes, a una sociedad de nueva creación, en la que participarían las filiales móviles de ambos grupos, la totalidad de sus activos de telefonía móvil en Brasil.

Habiendo autorizado el Ente Regulador brasileño la realización de aportaciones iniciales del 19,99 % de las acciones ordinarias de los activos propiedad de cada Grupo, ambos grupos están desarrollando los oportunos procesos de valoración de los citados activos y de formalización de los documentos correspondientes.

Acuerdos con Mesotel-

Con fecha 2 de agosto de 2001, Telefónica Móviles, S.A. suscribió un acuerdo de permuta de acciones con Mesotel de Costa Rica, S.A. por el cual ésta última acordó transferir en el año 2002 a Telefónica Móviles, S.A. todas sus participaciones en determinadas sociedades centroamericanas que permitirán a Telefónica Móviles incrementar indirectamente su participación en las siguientes operadoras: hasta el 90,3% en Telefónica El Salvador, S.A. de C.V. y hasta el 100% en Telefónica Centroamérica Guatemala, S.A., acordando Telefónica Móviles, S.A. entregar en canje, en determinadas plazos, un total de 21.890.226 acciones ordinarias de Telefónica Móviles, S.A. (ver Nota 18).

Adquisición de acciones de sociedades brasileñas-

Telefónica, S.A. e Iberdrola, S.A. suscribieron, con fecha 5 de abril de 2001, un acuerdo en virtud del cual Telefónica, S.A. una vez obtenidas las autorizaciones regulatorias necesarias previas, adquiriría la totalidad de las participaciones que el Grupo Iberdrola ostentaba en las compañías brasileñas en las que ambas participaban conjuntamente.

A los efectos de recibir posteriormente de Telefónica, S.A. parte de estas acciones, y previéndose que las autorizaciones para la adquisición previa de estas acciones por Telefónica, S.A. no se obtendrían todas en la misma fecha, la Junta General Ordinaria de Accionistas de Telefónica Móviles, S.A. celebrada el 1 de junio de 2001, acordó dos ampliaciones de capital por importe nominal total de 13.401 miles de euros, en contraprestación de determinadas acciones en las siguientes sociedades brasileñas, TBS Celular Participações, S.A.; Sudestecel Participações, S.A., Tele Sudeste Celular Participações, S.A., Tele Leste Celular Participações, S.A. e Iberleste Participações, S.A. (ver Nota 10).

A la fecha de formulación de estas cuentas anuales, Telefónica, S.A., con excepción de las acciones de Tele Leste Celular Participações, S.A., ha adquirido la totalidad de estas acciones.

Adicionalmente, en virtud del citado acuerdo de fecha 5 de abril de 2001, Telefónica, S.A. ha adquirido determinadas acciones de la sociedad de nacionalidad brasileña Celular CRT

Móviles

Participações, S.A., que está previsto transfiera a Telefónica Móviles, S.A. mediante pago en efectivo.

18) ACONTECIMIENTOS POSTERIORES AL CIERRE***Devaluación en Argentina-***

Según se indica en la Nota 8b, Telefónica Móviles, siguiendo la recomendación del ICAC que establece como tipo de cambio de referencia 1 dólar estadounidense por 1,7 pesos argentinos ha incluido en las cuentas anuales a 31 de diciembre de 2001 el efecto de la devaluación en Argentina. El último tipo de cambio disponible antes de la formulación de estas cuentas (20 de febrero de 2002) era de 1 euro por 1,8477 pesos argentinos (1 dólar estadounidense por 2,0735 pesos argentinos), lo que pondría de manifiesto una variación adicional a la ya indicada en la cuenta de pérdidas y ganancias de 159.862 miles de euros.

Este efecto adicional y el que se pueda producir en el futuro, tendrá impacto en las cuentas anuales del ejercicio 2002.

Plan de opciones sobre acciones-

A la fecha de formulación de las presentes cuentas anuales, el número de beneficiarios adheridos al Programa de Opciones sobre Acciones Telefónica Móviles, establecido por la Sociedad y dirigido tanto a los consejeros con funciones ejecutivas, directivos y empleados de Telefónica Móviles como de varias de sus filiales españolas y extranjeras, es de 6.180, de los cuales 1 es consejero ejecutivo, 8 son directores generales y asimilados de Telefónica Móviles, S.A. y 275 son directores generales y asimilados del Grupo Telefónica Móviles.

Centroamérica-

Con fecha 9 de enero de 2002, Telefónica Móviles, S.A. y Mesotel de Costa Rica, S.A. acordaron determinadas modificaciones al Contrato de Permuta o canje de acciones suscrito entre las partes en el mes de agosto de 2001. En ejecución de dicho acuerdo, y en virtud de las modificaciones suscritas por las partes, el 10 de enero de 2002 se procedió a transmitir a Telefónica Móviles un tercio de las acciones comprometidas. Por su parte Telefónica Móviles entregó en canje un total de 7.333.180 acciones existentes de Telefónica Móviles. Las acciones transmitidas han permitido a Telefónica Móviles. incrementar su participación en Telefónica El Salvador, S.A. hasta un 60,7% y Telefónica Centroamérica Guatemala, S.A. hasta un 67,3% (ver Notas 10 y 17).

Italia-

Los socios de Ipse 2000, S.p.A. mediante la firma de nuevos acuerdos, han decidido aplicar un modelo de negocio basado en UMTS. Este modelo se basa en la disponibilidad comercial de tecnologías y servicios UMTS en Italia que coincidirá con la preparación de una campaña de marketing. Las actividades de la compañía permitirán el estudio de nuevas estrategias y la explotación de desarrollos comerciales en el mercado italiano. Con base en los acuerdos anteriormente mencionados, Ipse 2000, S.p.A. ha revisado su presupuesto para el ejercicio 2002 y su plan de negocio. La compañía será financiada con préstamos que realizarán los accionistas, y en este sentido, la Junta de Accionistas de Ipse 2000, S.p.A., de fecha 25 de febrero de 2002, a propuesta de su Consejo de Administración ha aprobado el otorgamiento de un préstamo por parte del Grupo Telefónica Móviles por un importe máximo de 250 millones de euros.

19) CUADROS DE FINANCIACIÓN

A continuación se presentan los cuadros de financiación para el periodo comprendido entre el 14 de febrero de 2000 y el 31 de diciembre de 2000 y para el ejercicio 2001:

Miles de euros					
Aplicaciones	31/12/01	31/12/00	Orígenes	31/12/01	31/12/00
Recursos Aplicados en las Operaciones	-	-	Recursos Procedentes de las Operaciones	528.538	6.485
Gastos de establecimiento y gastos a distribuir en varios ejercicios	11.162	158.912	Capital Social	232.805	1.911.791
Adquisición del inmovilizado			Prima de emisión	1.246.142	3.150.001
a) Inmovilizaciones inmateriales	6.337	3.915	Enajenación del inmovilizado		
b) Inmovilizaciones materiales	5.670	4.146	a) Inmovilizaciones inmateriales	69	51
c) Inmovilizaciones financieras	1.478.710	2.846.014	b) Inmovilizaciones materiales	173	233
Concesión Créditos Empresas Grupo	299.104	800.000	c) Inmovilizaciones financieras	43.965	-
Depósitos y Fianzas	559	281	Ingresos a distribuir en varios ejercicios	(2.621)	3.908
Traspaso a L/P de créditos a C/P	111.987	-	Deudas a Largo Plazo con Empresas del Grupo	177.713	822.451
Traspaso a C/P de deuda a L/P	80.000	-	Traspaso a L/P de deuda a C/P con empresas del grupo	414.348	-
			Traspaso a C/P de créditos a L/P	80.000	-
Total Aplicaciones	1.993.529	3.813.268	Total Orígenes	2.721.132	5.894.920
Exceso de orígenes sobre aplicaciones (Aumento capital circulante)	727.603	2.081.652	Exceso de aplicaciones sobre orígenes (Disminución capital circulante)	-	-
TOTAL	2.721.132	5.894.920		2.721.132	5.894.920

Variaciones del capital circulante

Aumentos del capital circulante	31/12/01	31/12/00	Disminución del capital circulante	31/12/01	31/12/00
Deudores	259.192	11.150	Deudores	-	-
Acreedores	-	-	Acreedores	1.331.047	4.297.311
Inversiones financieras temporales	1.799.661	6.366.809	Inversiones financieras temporales	-	-
Tesorería	-	13	Tesorería	5	-
Ajustes por periodificación	266	1.257	Ajustes por periodificación	464	266
Total	2.059.119	6.379.229	Total	1.331.516	4.297.577
Variación del capital circulante	-	-	Variación del capital circulante	727.603	2.081.652
Total	2.059.119	6.379.229	Total	2.059.119	6.379.229



Móviles

La conciliación entre el saldo de la cuenta de pérdidas y ganancias y los recursos procedentes de las operaciones es la siguiente:

	Miles de euros	
	31/12/01	31/12/00
Pérdidas y ganancias (Pérdidas)	(496.613)	(105.017)
Más:		
Amortizaciones del inmovilizado	33.244	2.478
Dotación a provisiones	1.027.286	109.052
Menos:		
Provisiones aplicadas	35.370	-
Beneficios enajenación de inmovilizado material e inmaterial	9	28
Recursos procedentes de las operaciones	528.538	6.485



ANEXO I

Empresas dependientes y sus participaciones	% Participación	Fondos Propios (Miles de Euros)				(Miles de Euros)	
		Capital	Reservas	Resultados	Dividendo a cuentas	Valor Bruto en libros	Provisión Depreciación
Taglio Participaciones, S.A. (1)	100,00%	170.357	4.237	8.456	(4.417)	194.996	(3.938)
SudateCel Participaciones, S.A. (1)	82,50%	653.306	(66)	5.800	(5.535)	754.114	(70.307)
Tele Sudeste Celular Participaciones, S.A. (1)	58,47%	288.107	497.013	77.957	(24.323)	372.682	-
TBS Celular Participaciones, S.A. (1)	66,27%	283.017	(1.442)	5.637	(2.825)	318.598	(27.467)
Celular CRT Participaciones, S.A. (1)	23,49%	63.028	242.076	48.934	(11.600)	112.990	-
TES Holding, S.A. De C.V. (1)	51,00%	144.003	(1.797)	(1.593)	-	59.994	(19.242)
TCG Holdings, S.A. (1)	51,00%	114.216	(451)	(276)	-	40.098	(37.406)
Ibero Leste Participaciones, S.A. (1)	38,00%	214.471	(48)	565	(499)	128.819	(11.624)
Telefónica Móviles España, S.A., unipersonal	100,00%	423.341	828.471	1.043.489	-	933.211	-
Telefónica Mobile Solutions, S.A.	100,00%	60	120	138	-	60	-
Terra Mobile, S.A.	80,00%	1.923	71.118	(101.499)	-	67.655	(67.655)
Telefónica Móviles USA, Inc (1)	100,00%	-	(727)	(565)	-	-	-
TELCA Gestión Guatemala, S.A. (1) (2)	51,00%	-	-	-	-	6	-
TELCA Gestión, S.A. De C.V. (1) (2)	51,00%	-	-	-	-	12	-
MobilPay Internacional, S.A.	38,00%	30.051	(655)	(2.007)	-	11.419	(2.248)
Telefónica Móviles Perú Holding, S.A.A (1)	97,97%	270.996	-	13.306	-	254.457	-
Telefónica Móviles Argentina, S.A. (1)	97,93%	586.191	-	(219.496)	-	495.783	(397.818)
Telefónica de Centroamérica, S.L. (3)	51,00%	-	-	-	-	261	-
Telefónica Móviles Holding Uruguay, S.A. (3)	100,00%	-	-	-	-	45	-
Paging de Centroamérica, S.A. (2)	51,00%	-	-	-	-	-	-
Telefónica Soporte y Tecnología, S.A. (2)	99,99%	-	-	-	-	-	-
Baja Celular Servicios Corporativos, S.A. De C.V. (1)	100,00%	154.731	55.696	(14.292)	-	206.977	(13.787)
Baja Celular Mexicana, S.A. De C.V. (1)	0,10%	6	276	(186)	-	-	-
Movicel de Noroeste, S.A. De C.V. (1)	22,00%	22.412	44.397	(3.822)	-	25.642	(2.351)
Movicelur, S.A. De C.V. (1)	22,00%	6	(373)	-	-	4	-
Moviservicios, S.A. De C.V. (1)	22,00%	6	24	385	-	4	-
Corporativo Integral Comunicación, S.A. De C.V. (1)	100,00%	10.920	(8.246)	(2.470)	-	31.289	(2.192)
Telefonía Celular del Norte, S.A. De C.V. (1)	79,10%	39.745	(27.046)	(10.818)	-	117.760	(8.299)
Grupo Corporativo del Norte, S.A. De C.V. (1)	100,00%	8.276	10.656	(3.402)	-	79.789	(4.732)
Celular de Telefonía, S.A. De C.V. (1)	73,62%	71.550	114	(13.505)	-	226.441	(11.946)
Total empresas dependientes y asociadas a 31/12/01						4.433.106	(681.012)

- (1) Datos obtenidos de los estados financieros individuales de estas sociedades al 31 de diciembre de 2001. Los datos correspondientes a sociedades ubicadas fuera de la zona euro han sido expresados en euros convirtiendo el capital y las reservas al tipo de cambio de cierre y los resultados al tipo de cambio medio del ejercicio.
- (2) El dato de Fondos Propios de estas sociedades es inferior a 1.000 Euros
- (3) Información no disponible a la fecha de formulación de estas cuentas anuales

Las Cuentas Anuales Individuales, de la Sociedad Telefónica Móviles, S.A., contenidas en las páginas 1 a 36 precedentes, firmadas todas ellas por el Secretario del Consejo de Administración, han sido formuladas por el Consejo de Administración en su reunión del día 26 de febrero de 2002.

EL PRESIDENTE



D. Luis Lada Díaz



D. Fernando Abril-Martorell Hernández



D. José María Álvarez-Pallete López



D. Miguel Canalejo Larrainzar



D. Fernando Xavier Ferreira



D. Antonio Massanell Lavilla

EL SECRETARIO



D. José María Más Millet



D. Enrique Álvarez López



D. Lars M. Berg



D. Maximino Carpio García



**D. Víctor Goyenechea
Fuentes**



**D. Alfonso Merry del Val
Gracie**

TELEFÓNICA MÓVILES, S.A.**INFORME DE GESTIÓN DEL EJERCICIO 2001**

El 14 de febrero de 2000, y dentro del proceso de estructuración del Grupo Telefónica por líneas de negocio, se constituyó Telefónica Móviles, S.A. como sociedad responsable de gestionar los negocios de comunicaciones móviles del Grupo Telefónica, así como vehículo de expansión para aquellos países donde el Grupo Telefónica todavía no tiene presencia.

Durante el año 2001, y dentro del proceso de estructuración del Grupo Telefónica por líneas de negocio, Telefónica, S.A. suscribió las ampliaciones de capital realizadas por Telefónica Móviles, S.A. mediante la aportación no dineraria de las sociedades que gestionan el negocio de comunicaciones móviles en Argentina, Perú y norte de México, estas ampliaciones se llevaron a cabo en virtud de los acuerdos aprobados por la Junta General de Accionistas de 26 y 30 de octubre de 2000. El importe total de las ampliaciones de capital ascendió a 1.436 millones de euros. Con esta operación se ha completado la agrupación de todos los negocios de comunicaciones móviles de Telefónica, a excepción de Chile y Puerto Rico, donde se asume únicamente la gestión.

El 11 de octubre de 2001, Telefónica Móviles, S.A. ejecutó otra de las ampliaciones de capital acordadas por la Junta General de Accionistas de 26 de octubre de 2000 mediante la emisión de 21.445.962 acciones. Esta emisión que tiene por finalidad la cobertura del plan de opciones sobre acciones de Telefónica Móviles, S.A. (Programa MOS).

En el ejercicio 2001, se ha firmado un acuerdo entre Telefónica, S.A., Telefónica Móviles, S.A. y Portugal Telecom y PT Moveis, S.G.P. para la formación de una "Joint Venture" que agrupará todos los activos de ambos Grupos en el negocio de comunicaciones móviles en Brasil. La compañía resultante será el mayor operador de móviles del país.

Por lo que respecta a la base de clientes, se cierra el ejercicio con 28.037.683 usuarios, cifra que supone un crecimiento del 28% respecto al ejercicio anterior. El incremento neto del número de usuarios ha sido de 6,2 millones en el año 2001.

Las cifras anteriores permiten afirmar que Telefónica Móviles mantiene, a pesar de la creciente competencia, una sólida posición competitiva en cada una de las regiones en las que opera, como resultado de las políticas de fidelización puestas en marcha en las diferentes operadoras.

Los resultados individuales de Telefónica Móviles, S.A. en 2001 reflejan unas pérdidas de 496.613 miles de euros como resultado, principalmente, de la incidencia de los siguientes factores:

- Los ingresos de explotación ascendieron a 47.592 miles de euros, procedentes fundamentalmente de los contratos de Transferencia de la Capacidad Técnica y de Gestión que la sociedad tiene suscritos con diversas sociedades operadoras brasileñas y de Perú.
- Por lo que respecta a los gastos de explotación totalizaron 107.896 miles de euros, de los cuales 23.832 miles de euros corresponden a gastos de personal y 84.064 miles de euros a amortizaciones y otros gastos de gestión.



Móviles

- Los resultados financieros fueron positivos por importe de 243.499 miles de euros. Estos resultados incluyen 452.092 miles de euros de ingresos financieros por los créditos concedidos a diversas sociedades del Grupo Telefónica Móviles, y 297.332 miles de euros de gastos financieros por la financiación concedida principalmente por Telefónica, S.A. Se han recibido dividendos por importe de 38.927 miles de euros.
- Se registraron resultados extraordinarios negativos de 991.087 miles de euros, producidos, principalmente, por las provisiones de cartera realizadas al inmovilizado financiero.

El Balance de Situación a 31 de diciembre de 2001 de Telefónica Móviles, S.A. muestra unos activos totales de 13.323.222 miles de euros, de los que 128.401 miles de euros corresponden a gastos de constitución, primer establecimiento y ampliación de capital, y 2.809.391 miles de euros a participaciones en sociedades extranjeras.

Durante el ejercicio 2001, Telefónica Móviles, S.A., al tributar en régimen de Consolidación Fiscal del Grupo Telefónica, ha reconocido un ingreso por impuesto de sociedades de 311.279 miles de euros y ha traspasado créditos fiscales a la compañía matriz por importe de 123.305 miles de euros.

La plantilla de Telefónica Móviles, S.A. a 31 de diciembre de 2001 era de 246 personas.

La Sociedad no ha realizado operaciones con acciones propias durante el ejercicio.



Telefónica

Móviles

El Informe de Gestión Individual de la Sociedad Telefónica Móviles, S.A., contenido en las páginas 1 a 2 precedentes, firmadas todas ellas por el Secretario del Consejo de Administración, ha sido formulado por el Consejo de Administración en su reunión del día 26 de febrero de 2002.

EL PRESIDENTE



D. Luis Lada Díaz



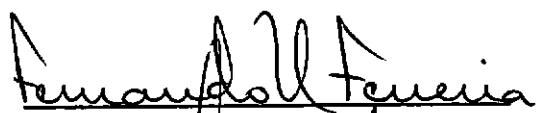
D. Fernando Abril-Martorell Hernández



D. José María Álvarez-Pallete López



D. Miguel Canalejo Larrainzar



D. Fernando Xavier Ferreira



D. Antonio Massanell Lavilla

EL SECRETARIO



D. José María Más Millet



D. Enrique Álvarez López



D. Lars M. Berg



D. Maximino Carpio García



**D. Víctor Goyenechea
Fuentes**



**D. Alfonso Merry del Val
Gracie**



ANDERSEN

**Telefónica Móviles, S.A. y Sociedades
que componen el Grupo Telefónica Móviles**

Cuentas anuales consolidadas correspondientes al ejercicio 2001
y al período comprendido entre el 14 de febrero de 2000 y
el 31 de diciembre de 2000





ANDERSEN

Raimundo Fdez. Villaverde, 65
28003 Madrid

Informe de auditoría de cuentas anuales consolidadas

A los Accionistas de
Telefónica Móviles, S.A.:

1. Hemos auditado las cuentas anuales consolidadas de TELEFÓNICA MÓVILES, S.A., Y SOCIEDADES DEPENDIENTES (Grupo Telefónica Móviles) que comprenden el balance de situación consolidado al 31 de diciembre de 2001 y la cuenta de pérdidas y ganancias consolidada y la memoria correspondiente al ejercicio anual terminado en dicha fecha, cuya formulación es responsabilidad de los Administradores de la Sociedad Dominante. Nuestra responsabilidad es expresar una opinión sobre las citadas cuentas anuales consolidadas en su conjunto, basada en el trabajo realizado de acuerdo con las normas de auditoría generalmente aceptadas, que requieren el examen, mediante la realización de pruebas selectivas, de la evidencia justificativa de las cuentas anuales consolidadas y la evaluación de su presentación, de los principios contables aplicados y de las estimaciones realizadas.
2. De acuerdo con la legislación mercantil, los Administradores presentan, a efectos comparativos, con cada una de las partidas del balance de situación consolidado, de la cuenta de pérdidas y ganancias consolidada y del cuadro de financiación consolidado, además de las cifras del ejercicio 2001, las correspondientes al ejercicio anterior. Nuestra opinión se refiere exclusivamente a las cuentas anuales consolidadas del ejercicio 2001. Con fecha 16 de febrero de 2001 emitimos nuestro informe de auditoría acerca de las cuentas anuales consolidadas del ejercicio 2000 en el que expresamos una opinión sin salvedades.
3. Según se indica en la Nota 1, determinadas sociedades del grupo Telefónica Móviles han adquirido licencias de telefonía móvil de tercera generación (UMTS) en diversos países. A la fecha actual, dicha tecnología no está aún disponible comercialmente, aunque en cada país existen planes específicos aprobados por sus accionistas para proceder al desarrollo de estos negocios. Dichos planes de negocio permiten anticipar la recuperabilidad de las inversiones efectuadas y previstas. Dado que estos planes se basan en hipótesis, pueden producirse desviaciones futuras, por lo que la dirección de las sociedades tienen previsto actualizarlos periódicamente efectuando, en su caso, las correcciones valorativas que procedan.
4. Debido a los cambios que se han producido en la situación económica de Argentina, su Gobierno ha decidido modificar la Ley de Convertibilidad que estaba en vigor desde marzo de 1991 y ha adoptado una serie de medidas cuyos principales efectos se refieren a la devaluación del peso argentino respecto del dólar estadounidense y la pesificación de ciertos activos y pasivos en moneda extranjera mantenidos en el país, las restricciones al retiro de fondos depositados en las instituciones financieras, la restricción a realizar transferencias al exterior en concepto de amortización de préstamos financieros y dividendos y por último el incremento de los precios internos.


La inversión neta del Grupo Telefónica Móviles en las sociedades que están presentes en Argentina asciende, al 31 de diciembre de 2001, a 493 millones de euros, aproximadamente (véase Nota 2e). Las cuentas anuales consolidadas adjuntas recogen la estimación que ha sido posible cuantificar del impacto que estas medidas provocan sobre el epígrafe "Fondos propios" al 31 de diciembre de 2001 adjunto ("Diferencias de conversión de consolidación"), así como sobre la cuenta de pérdidas y ganancias consolidada del ejercicio 2001 adjunta, por importe de 255 millones de euros y 42 millones

de euros respectivamente, que reflejan fundamentalmente el quebranto patrimonial originado por la valoración a un tipo de cambio de cierre de 1,5149 pesos argentinos por euro del conjunto de activos y pasivos del Grupo en Argentina, y las pérdidas por diferencias de cambio resultantes de actualizar al tipo de cambio de cierre de 1,7 pesos argentinos por dólar estadounidense los préstamos tomados por las sociedades argentinas en esta divisa, después de considerar las correspondientes coberturas (véase Nota 2e).

Sin embargo no es posible evaluar el impacto adicional que pueden tener las incertidumbres descritas en la Nota 2e sobre estas participaciones, que se refieren fundamentalmente al desarrollo normal de las operaciones y a la cobertura de sus necesidades financieras, bien mediante financiación ajena o ampliaciones de capital, ya que ello dependerá del éxito de las medidas económicas tomadas en Argentina.

5. En nuestra opinión, excepto por los efectos de cualquier ajuste que pudiera ser necesario si se conociera el desenlace final de la incertidumbre descrita en el apartado 4 anterior, las cuentas anuales consolidadas del ejercicio 2001 adjuntas expresan, en todos los aspectos significativos, la imagen fiel del patrimonio y de la situación financiera de Telefónica Móviles, S.A. y Sociedades Dependientes al 31 de diciembre de 2001 y de los resultados de sus operaciones y de los recursos obtenidos y aplicados durante el ejercicio anual terminado en dicha fecha y contienen la información necesaria y suficiente para su interpretación y comprensión adecuada, de conformidad con principios y normas contables generalmente aceptados, que guardan uniformidad con los aplicados en el ejercicio anterior.
6. El informe de gestión consolidado adjunto del ejercicio 2001 contiene las explicaciones que los Administradores de la Sociedad Dominante consideran oportunas sobre la situación del Grupo, la evolución de sus negocios y sobre otros asuntos y no forma parte integrante de las cuentas anuales consolidadas. Hemos verificado que la información contable que contiene el citado informe de gestión concuerda con la de las cuentas anuales consolidadas del ejercicio 2001. Nuestro trabajo como auditores se limita a la verificación del informe de gestión consolidado con el alcance mencionado en este mismo párrafo y no incluye la revisión de información proforma o distinta de la obtenida a partir de los registros contables de las Sociedades consolidadas.

ARTHUR ANDERSEN



Eduardo Sanz Hernández

14 de marzo de 2002

Telefónica

Telefónica Móviles, S.A.

Móviles

**TELEFÓNICA MÓVILES, S.A. Y
SOCIEDADES QUE COMPONEN EL
GRUPO TELEFÓNICA MÓVILES**

CUENTAS ANUALES CONSOLIDADAS CORRESPONDIENTES
AL EJERCICIO 2001 Y AL PERIODO COMPRENDIDO ENTRE
EL 14 DE FEBRERO DE 2000 Y EL 31 DE DICIEMBRE DE 2000
JUNTO CON EL INFORME DE GESTIÓN DEL EJERCICIO 2001 Y
EL INFORME DE AUDITORÍA

BALANCES DE SITUACION CONSOLIDADOS AL 31 DE DICIEMBRE 2001 Y 2000

Miles de Euros

ACTIVO	2001	2000
INMOVILIZADO	18.198.437	17.627.596
Gastos de establecimiento	452.989	176.818
Inmovilizaciones Inmateriales (Nota 5)	10.827.582	13.413.532
Gastos de investigación y desarrollo	3.318	3.029
Concesiones, Patentes, Licencias y similares	10.599.401	13.204.224
Arrendamientos financieros	7.471	7.471
Aplicaciones informáticas y Otros	532.256	296.575
Amortizaciones y provisiones	(314.864)	(97.767)
Inmovilizaciones Materiales (Nota 6)	5.244.414	3.820.869
Terrenos y construcciones	744.780	594.744
Instalaciones telefónicas	7.088.289	5.023.992
Mobiliario, Instalaciones y Otros	476.759	257.456
Equipos Informáticos	430.505	225.187
Inmovilizaciones materiales en curso	690.431	452.833
Amortizaciones y provisiones	(4.186.350)	(2.733.343)
Inmovilizaciones Financieras	1.673.452	216.377
Participaciones en empresas asociadas (Nota 7a)	1.132.968	109.985
Otras participaciones (Nota 7b)	8.120	16.768
Otro inmovilizado financiero	161.792	27.623
Créditos a empresas del Grupo Telefónica (Nota 11)	103.488	2.266
Administraciones Públicas (Nota 13a)	268.863	61.472
Provisiones (Nota 7c)	(1.779)	(1.737)
FONDO DE COMERCIO DE CONSOLIDACION (Nota 8)	1.111.812	486.063
GASTOS A DISTRIBUIR EN VARIOS EJERCICIOS	34.360	35.616
ACTIVO CIRCULANTE	5.569.477	3.111.349
Existencias (Nota 4h)	217.014	192.150
Existencias	240.916	205.023
Anticipos	10.127	2.218
Provisiones	(34.029)	(15.091)
Deudores	2.171.823	1.479.715
Clientes	1.524.473	1.142.758
Empresas del Grupo Telefónica (Nota 11)	579.231	423.677
Deudores varios	46.578	22.093
Personal	3.961	3.510
Administraciones Públicas (Nota 13b)	377.724	125.852
Provisiones para insolvencias	(360.144)	(238.175)
Inversiones Financieras Temporales	3.076.172	1.202.619
Créditos a empresas del Grupo Telefónica (Nota 11)	2.950.987	1.135.666
Otros créditos	125.185	66.953
Tesorería	71.412	177.419
Ajustes por periodificación	33.056	59.446
TOTAL GENERAL	24.914.086	21.260.624

Las notas 1 a 20 y el anexo I forman parte integrante de estos balances de situación consolidados.

BALANCES DE SITUACIÓN CONSOLIDADOS AL 31 DE DICIEMBRE 2001 Y 2000

Miles de Euros

PASIVO	2001	2000
FONDOS PROPIOS (Nota 9)	7.488.652	5.319.340
Capital suscrito	2.144.596	1.911.791
Prima de emisión	4.396.143	3.150.001
Otras reservas de la sociedad dominante	(105.017)	-
Resultados negativos de ejercicios anteriores	(105.017)	-
Reservas en sociedades consolidadas	440.528	259.491
Diferencias de conversión de consolidación	(380.355)	(77.963)
Pérdidas y ganancias	992.757	76.020
Pérdidas y ganancias matriz y filiales	1.064.902	104.053
Pérdidas y ganancias de empresas asociadas (Nota 14c)	(119.210)	(37.532)
Pérdidas y ganancias atribuibles a los socios externos (Nota 10)	47.065	9.499
SOCIOS EXTERNOS (Nota 10)	1.198.328	2.398.808
INGRESOS A DISTRIBUIR EN VARIOS EJERCICIOS	34.588	60.149
PROVISIONES PARA RIESGOS Y GASTOS (Nota 4l)	30.682	34.672
ACREEDORES A LARGO PLAZO	5.399.961	3.025.927
Deudas con entidades de crédito (Nota 12)	396.878	558.683
Deudas con empresas del Grupo Telefónica (Nota 11)	1.872.922	1.348.779
Otros acreedores	3.009.538	1.102.983
Otras deudas (Nota 4m)	3.009.538	1.102.983
Administraciones Públicas (Nota 13a)	120.623	15.482
ACREEDORES A CORTO PLAZO	10.761.875	10.421.728
Emisiones	106.517	-
Deudas representadas en otros valores negociables a corto plazo	106.517	-
Deudas con entidades de crédito	391.331	305.891
Préstamos y otras deudas (Nota 12)	378.764	279.074
Deuda por intereses	12.567	26.817
Deudas con empresas del Grupo Telefónica (Nota 11)	7.538.351	5.349.086
Acreedores comerciales	1.994.314	1.436.623
Deudas por compras o prestación de servicios	1.994.314	1.436.623
Otras deudas no comerciales	672.340	3.202.229
Administraciones Públicas (Nota 13b)	450.609	138.197
Otras deudas no comerciales (Nota 4n)	221.731	3.064.032
Ajustes por periodificación (Nota 4q)	59.022	127.899
TOTAL GENERAL	24.914.086	21.260.624

Las notas 1 a 20 y el anexo I forman parte integrante de estos balances de situación consolidados.

**CUENTAS DE PÉRDIDAS Y GANANCIAS CONSOLIDADAS CORRESPONDIENTES AL EJERCICIO 2001
Y AL PERIODO COMPRENDIDO ENTRE EL 14 DE FEBRERO DE 2000 Y EL 31 DE DICIEMBRE DE 2000**

Miles de Euros

DEBE	2001	2000
GASTOS		
Reducción de existencias	25.862	34.732
Aprovisionamientos	1.865.860	436.245
Compras	799.346	162.508
Compras a empresas del Grupo Telefónica (Nota 11)	2.693	222
Trabajos realizados por otras empresas	870.818	210.649
Trabajos realizados por empresas del Grupo Telefónica (Nota 11)	193.003	62.866
Gastos de personal (Nota 14b)	528.362	87.880
Dotaciones para amortizaciones de inmovilizado	1.244.618	236.912
Material (Nota 6)	1.019.809	208.118
Inmaterial (Nota 5)	172.569	21.432
Gastos amortizables	52.240	7.362
Variación de las provisiones de tráfico	221.990	26.108
Variación de provisiones por insolvencias	221.990	26.108
Otros gastos de explotación	2.566.381	588.644
Servicios exteriores	1.730.602	439.430
Servicios exteriores con empresas del Grupo Telefónica (Nota 11)	619.986	131.009
Tributos	215.793	18.205
BENEFICIOS DE EXPLOTACION	2.076.491	299.094
Gastos financieros por deudas con empresas del Grupo Telefónica (Nota 11)	229.935	49.181
Otros gastos financieros por deudas y gastos asimilados	132.499	31.367
Diferencias negativas de cambio	330.971	43.399
RESULTADOS FINANCIEROS POSITIVOS	-	-
Participación en pérdidas de empresas puestas en equivalencia (Nota 14d)	120.130	37.550
Amortización del fondo de comercio de consolidación (Nota 8b)	53.773	6.521
BENEFICIOS DE LAS ACTIVIDADES ORDINARIAS	1.605.502	193.539
Variación de las provisiones de la cartera de control (Nota 7c)	373	5.896
Pérdidas procedentes del inmovilizado	77.705	15.440
Pérdidas por enajenación de sociedades consolidadas	-	1.160
Gastos y pérdidas extraordinarias (Nota 14d)	58.436	32.515
RESULTADOS EXTRAORDINARIOS POSITIVOS	-	-
BENEFICIOS ANTES DE IMPUESTOS	1.558.893	144.388
Impuesto sobre beneficios (Nota 13c)	613.201	77.867
RESULTADO DEL EJERCICIO (BENEFICIOS)	945.692	66.521
Resultado atribuido a los socios externos (beneficios) (Nota 10)	49.319	5.000
RESULTADO DEL EJERCICIO (BENEFICIOS)	992.757	76.020

Las notas 1 a 20 y el anexo I forman parte integrante de estas cuentas de pérdidas y ganancias consolidadas.

**CUENTAS DE PÉRDIDAS Y GANANCIAS CONSOLIDADAS CORRESPONDIENTES AL EJERCICIO 2001
Y AL PERIODO COMPRENDIDO ENTRE EL 14 DE FEBRERO DE 2000 Y EL 31 DE DICIEMBRE DE 2000**

Miles de Euros

H A B E R	2001	2000
INGRESOS		
Ventas netas a empresas del Grupo Telefónica (Nota 11)	1.327.089	320.273
Ventas netas y prestaciones de servicios (Nota 14a)	7.017.501	1.354.417
Trabajos de la empresa para el inmovilizado	128.599	19.948
Otros ingresos de explotación	56.375	14.977
Ingresos accesorios y otros de gestión corriente con empresas del Grupo Telefónica (Nota 11)	5.986	-
Ingresos accesorios y otros de gestión corriente	38.904	13.523
Exceso de provisiones de riesgos y gastos	11.485	1.454
PERDIDAS DE EXPLOTACION		
Ingresos de participaciones en capital	25.633	-
En empresas del Grupo Telefónica (Nota 11)	25.633	-
Ingresos de otros valores y créditos	138.016	48.069
En empresas del Grupo Telefónica (Nota 11)	100.489	20.681
En otras empresas	37.527	27.388
Diferencias positivas de cambio	231.750	14.376
RESULTADOS FINANCIEROS NEGATIVOS	298.006	61.502
Participación en beneficios de empresas puestas en equivalencia (Nota 14d)	920	18
PERDIDAS DE LAS ACTIVIDADES ORDINARIAS		
Beneficios en enajenación de inmovilizado	1.328	1.665
Subvenciones de capital	421	162
Ingresos extraordinarios (Nota 14c)	88.156	4.033
RESULTADOS EXTRAORDINARIOS NEGATIVOS	46.609	49.151
PERDIDAS ANTES DE IMPUESTOS		
RESULTADO DEL EJERCICIO (PERDIDAS)		
Resultado atribuido a los socios externos (pérdidas) (Nota 10)	96.384	14.499
RESULTADO DEL EJERCICIO (PERDIDAS)		

Las notas 1 a 20 y el anexo I forman parte integrante de estas cuentas de pérdidas y ganancias consolidadas.

**TELEFÓNICA MÓVILES S.A. Y SOCIEDADES QUE COMPONEN
EL GRUPO TELEFÓNICA MÓVILES****MEMORIA CONSOLIDADA CORRESPONDIENTE AL EJERCICIO 2001 Y
AL PERIODO COMPRENDIDO ENTRE EL 14 DE FEBRERO DE 2000 Y EL 31
DE DICIEMBRE DE 2000****1) INTRODUCCIÓN E INFORMACIÓN GENERAL**

Telefónica, S.A. en su Consejo de Administración de 12 de enero de 2000 aprobó la creación de una compañía con objeto de agrupar todos los negocios de comunicaciones móviles del Grupo Telefónica en el mundo, que se extendían a Europa, Latinoamérica y Magreb. En virtud de este acuerdo, se constituyó el 14 de febrero de 2000 Telefónica Móviles, S.A., compañía mercantil anónima. La Sociedad tiene su domicilio social en Madrid (España), calle Goya, 24.

Telefónica Móviles, S.A. (en adelante la Sociedad, la Sociedad dominante o Telefónica Móviles) y sus sociedades filiales constituyen un grupo integrado de empresas (en adelante el Grupo Telefónica Móviles, Grupo Móviles o el Grupo) que desarrollan su actividad, principalmente, en el sector de las telecomunicaciones.

De acuerdo con el artículo 2 de sus Estatutos, el objeto social de Telefónica Móviles lo constituye la realización de toda clase de actividades en el campo de los servicios de las telecomunicaciones y de valor añadido en su sentido más amplio. Todas las actividades que integran el objeto social podrán ser desarrolladas bien directamente por la Sociedad, bien participando en sociedades con objeto social idéntico o análogo.

El 26 de octubre de 2000, la Junta General de Accionistas de Telefónica Móviles acordó llevar a cabo una Oferta Pública de Suscripción de acciones (OPS) mediante una ampliación de capital. En noviembre de 2000, Telefónica Móviles, S.A. solicitó la admisión a cotización de sus acciones en el "New York Stock Exchange" (NYSE) a través de la figura jurídica de "American Depositary Shares" (ADS) y en las Bolsas Oficiales de Valores de Madrid, Valencia, Barcelona y Bilbao, así como su inclusión en el Sistema de Interconexión Bursátil (Mercado Continuo). En la Oferta Pública de Suscripción se suscribieron todas las acciones (ver Nota 9a).

El principal activo de la Sociedad está constituido por las participaciones que mantiene en diversas sociedades operadoras de telecomunicaciones en diferentes países. Las sociedades que componen el Grupo al 31 de diciembre de 2001, así como la participación directa, indirecta y total de Telefónica Móviles, S.A. en cada una de ellas, se detallan en el Anexo I de esta Memoria. Las principales participaciones son:

- **Telefónica Móviles España, S.A. unipersonal:** sociedad responsable de la gestión y explotación de las comunicaciones móviles en España.
- **Telefónica Mobile Solutions, S.A. unipersonal:** sociedad constituida el 14 de abril de 2000, siendo su objeto social la realización de servicios de desarrollo de tecnologías de

Móviles

telecomunicaciones, soluciones electrónicas (e-solutions) y consultoría en comunicaciones móviles.

- **Terra Mobile, S.A.:** sociedad constituida el 21 de junio de 2000, siendo su objeto social la explotación de contenidos y servicios a través de telefonía móvil mediante la utilización de tecnología WAP o de cualquier otra tecnología que pudiera desarrollarse en el futuro.
- **Mobipay International, S.A.:** sociedad constituida el 21 de diciembre de 2000, siendo su principal objeto social el desarrollo de servicios de medios de pago a través de la telefonía móvil en todo el mundo, a excepción de España.
- **Mobipay España, S.A.:** sociedad constituida el 10 de julio de 2001, siendo su principal objeto social el desarrollo de servicios de medios de pago a través de la telefonía móvil en España.
- **Tele Sudeste Celular Participações, S.A.:** sociedad brasileña que presta servicios de comunicaciones móviles en los estados de Rio de Janeiro y Espirito Santo a través de sus operadoras Telerj Celular, S.A. y Telest Celular, S.A., respectivamente.
- **Tele Leste Celular Participações, S.A.:** sociedad brasileña que presta servicios de comunicaciones móviles en los estados de Bahia y Sergipe a través de sus operadoras Telebahia Celular, S.A. y Telergipe Celular, S.A., respectivamente.
- **Celular CRT Participações, S.A.:** sociedad brasileña que presta servicios de comunicaciones móviles en el estado de Rio Grande do Sul a través de su operadora Celular CRT, S.A.
- **Telefónica Comunicaciones Personales, S.A.:** sociedad que presta servicios de comunicaciones móviles en Argentina. La participación en esta sociedad se obtuvo a través de la aportación no dineraria realizada por Telefónica, S.A. el 25 de enero de 2001.
- **Telefónica Móviles, S.A.C.:** sociedad que presta servicios de comunicaciones móviles en Perú. La participación en esta sociedad se obtuvo a través de la aportación no dineraria realizada por Telefónica, S.A. el 7 de marzo de 2001.
- **Grupo Corporativo del Norte, S.A. de C.V. (México):** sociedad holding mexicana que presta servicios de telefonía celular a través de la operadora Celular de Telefonía, S.A. de C.V. (Cedotel) en los Estados de Nuevo León, Tamaulipas y parte del estado de Coahuila. Esta sociedad fue adquirida el 5 de julio de 2001, mediante aportación no dineraria realizada por Telefónica, S.A.
- **Corporación Integral de Comunicación, S.A. de C.V. (México):** sociedad holding mexicana que presta servicios de telefonía celular a través de la operadora Telefonía Celular del Norte, S.A. de C.V. (Norcel) en los Estados de Chihuahua, Durango y parte del estado de Coahuila. Esta sociedad fue adquirida el 5 de julio de 2001, mediante aportación no dineraria realizada por Telefónica, S.A.
- **Baja Celular Mexicana, S.A. de C.V. (México):** sociedad mexicana que presta servicios de telefonía celular en los Estados de Baja California Norte, Baja California Sur y en el municipio de San Luis del Río Colorado en Sonora y, a través de la operadora Movitel del Noroeste, S.A. de C.V. (Movitel) en los Estados de Sinaloa y Sonora, a excepción del municipio de San Luis del Río Colorado. Esta sociedad fue adquirida el 5 de julio de 2001, mediante aportación no dineraria realizada por Telefónica, S.A.



Móviles

- **Telefónica de El Salvador, S.A. de C.V.:** sociedad que presta servicios de comunicaciones móviles y de larga distancia internacional en El Salvador.
- **Telefónica Centroamérica Guatemala, S.A.:** sociedad que presta servicios de comunicaciones móviles y de telefonía fija en Guatemala, así como servicio de radio búsqueda.
- **Medi Telecom, S.A.:** sociedad que presta servicios de comunicaciones móviles en Marruecos, desde el mes de marzo de 2000.
- **Group 3G UMTS Holding GmbH** (anteriormente denominada Orla Siebzehnte Vermögensverwaltung GmbH): sociedad alemana adquirida el 22 de agosto de 2000. Esta sociedad opera a través de Group 3G UMTS GmbH (anteriormente denominada Marabu Vermögensverwaltung GmbH), cuyo objeto social es la instalación y ejecución de sistemas de tercera generación de comunicaciones móviles.
- **Ipse 2000, S.p.A.:** sociedad italiana adquirida el 22 de agosto de 2000, siendo su objeto social la instalación y ejecución de sistemas de tercera generación de comunicaciones móviles.
- **3G Mobile Telecommunications GmbH:** sociedad austriaca adquirida el 11 de septiembre de 2000, siendo su objeto social la prestación de servicios en el área de las telecomunicaciones.
- **3G Mobile AG:** sociedad suiza adquirida el 29 de diciembre de 2000, siendo su objeto social la prestación de servicios en el área de las telecomunicaciones. El Grupo ostenta la participación en dicha sociedad a través de la holding holandesa Spiral Investments, B.V.

Móviles

Las compañías que prestan servicios de telecomunicaciones están sometidas a marcos regulatorios específicos, estando en ocasiones regulado el régimen de tarifas. Asimismo, algunas de estas compañías han contraído compromisos con los organismos reguladores en virtud de los cuales están obligadas, durante un determinado plazo de tiempo, a cumplir con ciertos índices de instalación y calidad del servicio. Al 31 de diciembre de 2001 y 2000 todas las compañías han cumplido con dichos compromisos.

Durante los años 2000 y 2001, diversas sociedades del Grupo Telefónica Móviles han adquirido licencias de telefonía móvil de tercera generación (UMTS) en España, Alemania, Italia, Austria y Suiza, países en los que la actividad a desarrollar con esta tecnología está aún en fases iniciales de desarrollo. Las diferentes sociedades han elaborado los correspondientes planes de negocio, que han sido aprobados por sus accionistas, y cuyos resultados permiten anticipar la recuperabilidad de las inversiones efectuadas. Estos análisis y estudios se basan en hipótesis y por tanto pueden surgir desviaciones, por lo que serán actualizados periódicamente con objeto de efectuar un seguimiento de los resultados obtenidos y efectuar, en su caso, las correcciones valorativas que procedan.

2) BASES DE PRESENTACIÓN DE LAS CUENTAS ANUALES CONSOLIDADAS

a) *Imagen fiel*

Estas cuentas anuales consolidadas del Grupo Telefónica Móviles se han preparado a partir de los registros contables de Telefónica Móviles, S.A. y de las sociedades que componen el Grupo Telefónica Móviles, habiéndose aplicado todas las disposiciones legales en vigor en materia contable, de forma que muestran una imagen fiel del patrimonio, de la situación financiera, de los resultados y de los recursos obtenidos y aplicados durante el ejercicio 2001 y el periodo comprendido entre el 14 de febrero de 2000 y el 31 de diciembre de 2000.

Estas cuentas anuales consolidadas a 31 de diciembre de 2001 y 2000, que han sido formuladas por sus Administradores, se someterán a la aprobación de la Junta General de Accionistas, y la Dirección de la Sociedad estima que serán aprobadas sin modificación alguna.

Las cifras contenidas en los documentos que componen estas cuentas anuales, así como el informe de gestión, están expresadas en miles de euros, salvo indicación en contrario.



Móviles**b) Principios contables**

La valoración de los elementos que integran las distintas partidas que figuran en estas cuentas anuales, se ha realizado conforme a los principios contables generalmente aceptados en vigor. En aquellas sociedades donde se han seguido criterios contables distintos a los del Grupo, se ha procedido a efectuar el correspondiente ajuste en el proceso de consolidación, a fin de presentar las cuentas anuales consolidadas de forma homogénea.

La consolidación se ha realizado mediante la aplicación de los métodos de consolidación y procedimientos recogidos en la normativa contable en vigor:

- Método de integración global para aquellas sociedades sobre los que existe dominio efectivo.
- Procedimiento de puesta en equivalencia para aquellas sociedades en las que se tiene influencia notable en su gestión pero no se tiene mayoría de votos ni gestión conjunta.
- El resto de sociedades participadas no incluidas en los apartados anteriores o aquellas que aún estándolo no tienen impacto significativo en la consolidación, se encuentran recogidas al coste, minorado por las provisiones necesarias para reflejar su valor de mercado, si éste fuera menor.

Todas las cuentas a cobrar y a pagar, las compras y ventas y los resultados procedentes de las transacciones entre sociedades consolidadas por integración global se eliminaron en el proceso de consolidación.

De acuerdo con la práctica habitual en España, las cuentas anuales consolidadas no incluyen el efecto fiscal que podría corresponder en el caso de incorporación a la sociedad matriz de las reservas y los beneficios no distribuidos de las sociedades dependientes consolidadas por considerar que, o bien no se distribuirán, o bien las que puedan ser distribuidas no tendrán un coste fiscal adicional significativo.

La participación de los accionistas minoritarios en los fondos propios y en el resultado del ejercicio se incluye en los epígrafes "Socios externos" y "Resultado atribuido a los socios externos" de estas cuentas anuales consolidadas.

Las cuentas de pérdidas y ganancias consolidadas recogen los ingresos y gastos de las sociedades que dejan de formar parte del Grupo hasta la fecha en que se ha vendido la participación o se ha liquidado la sociedad y de las sociedades que se incorporan al Grupo a partir de la fecha en que es adquirida la participación o constituida la sociedad, hasta el cierre del ejercicio.

c) Perímetro de consolidación

El perímetro de consolidación del Grupo Telefónica Móviles se ha venido formando desde el 14 de febrero de 2000, fecha de constitución de la sociedad matriz, a través de la constitución o adquisición de distintas compañías y la aportación, por parte de los accionistas mayoritarios, de participaciones financieras en distintas sociedades que prestan servicios de comunicaciones móviles y que históricamente han pertenecido a otras sociedades del Grupo Telefónica.

Las principales variaciones en el perímetro de consolidación han sido las siguientes:



Móviles

Ejercicio 2001:

Mobipay International, S.A. (sociedad constituida el 21 de diciembre de 2000) pasó a consolidarse por el procedimiento de puesta en equivalencia. Durante el ejercicio 2001 se ha vendido un 12% de la participación que se tenía en la sociedad, con lo que Telefónica Móviles ha pasado a tener el 38% del capital social de Mobipay International, S.A.

A lo largo de 2001, y en virtud de los acuerdos adoptados por la Junta General de Accionistas de Telefónica Móviles, S.A., en enero, marzo y julio de 2001, se ha materializado el traspaso de las participaciones descritas a continuación a través de la realización de los correspondientes aumentos de capital mediante aportaciones no dinerarias realizadas por Telefónica, S.A. y acogidas al régimen especial del Capítulo VIII del Título VIII de la Ley 43/1995, del Impuesto sobre Sociedades. Estas aportaciones no dinerarias se llevan a cabo como continuación a la adquisición realizada por Telefónica, S.A., en los ejercicios 2000 y 2001, manteniéndose en consecuencia en Telefónica Móviles, S.A., los valores que las mencionadas participaciones tenían en Telefónica, S.A. según se detalla a continuación:

- El 25 de enero de 2001, Telefónica Móviles, S.A. ejecutó una de las ampliaciones capital acordadas por la Junta General de Accionistas de 26 de octubre de 2000 por importe total (incluyendo nominal más prima de emisión) de 495.783 miles de euros, (ver Nota 9a). Telefónica, S.A. desembolsó íntegramente las nuevas acciones mediante aportación de acciones de la sociedad de nacionalidad argentina Telefónica de Argentina, S.A. (TASA) representativas del 15,09% de su capital social. El 16 de noviembre de 2001, con efectos económicos desde el 1 de febrero de 2001, finalizó el proceso de escisión no proporcional de Telefónica de Argentina, S.A. por el que Telefónica Móviles, S.A. pasó a tener el 97,93% del capital social de la sociedad beneficiaria de la escisión Telefónica Móviles Argentina, S.A. titular a su vez del 100% de Telefónica Comunicaciones Personales, S.A. El valor fiscal considerado en la transacción por la nueva participación ascendió a 1.270.680 miles de euros, aproximadamente. Esta sociedad se integra en las cuentas anuales consolidadas por el método de integración global.
- El 7 de marzo de 2001, Telefónica Móviles, S.A. ejecutó una de las ampliaciones capital acordadas por la Junta General de Accionistas de 26 de octubre de 2000 por importe total (incluyendo nominal más prima de emisión) de 253.863 miles de euros, (ver Nota 9a). Telefónica, S.A. desembolsó íntegramente las nuevas acciones mediante la aportación de acciones de la sociedad de nacionalidad peruana Telefónica del Perú, S.A.A. representativas del 16,45% de su capital social. El 15 de junio de 2001, con efectos económicos desde el 1 de enero de 2001, finalizó el proceso de escisión no proporcional de Telefónica del Perú, S.A.A. por el que Telefónica Móviles, S.A. pasó a tener el 97,05% del capital social de la sociedad beneficiaria de la escisión Telefónica Móviles Perú Holding, S.A.A. titular a su vez del 100% de Telefónica Móviles, S.A.C. El valor fiscal considerado en la transacción por la nueva participación ascendió a 591.810 miles de euros, aproximadamente. Asimismo, en noviembre de 2001 se ha adquirido en el mercado peruano un 0,92%, adicional de Telefónica Móviles Perú Holding, S.A.A. por un importe de 595 miles de euros, pasando a tener Telefónica Móviles el 97,97% del capital social. Esta sociedad se integra en las cuentas anuales consolidadas por el método de integración global.
- El 5 de julio de 2001, Telefónica Móviles, S.A. ejecutó la ampliación de capital acordada por la Junta General de Accionistas de 30 de octubre de 2000 por importe total (incluyendo nominal más prima de emisión) de 686.409 miles de euros (ver Nota 9a). Telefónica, S.A. desembolsó íntegramente las nuevas acciones mediante aportación de

Móviles

acciones que permitieron la adquisición, directa y/o indirecta de los siguientes porcentajes de compañías operadoras de móviles en el Norte de México: 100% de Telefonía Celular del Norte, S.A. de C.V., Celular de Telefonía, S.A. de C.V., Baja Celular Mexicana, S.A. de C.V. y 90% de Movitel del Noroeste, S.A. de C.V. El valor fiscal considerado en la transacción por la nueva participación ascendió a 2.173.740 miles de euros, aproximadamente. Estas sociedades se integran en las cuentas anuales consolidadas por el método de integración global.

El 6 de febrero de 2001 el Grupo Telefónica Móviles recibió la comunicación oficial de concesión de la licencia UMTS en Suiza, por un plazo de 15 años y un importe de 32.508 miles de euros. La sociedad titular de la licencia, 3G Mobile AG, pasó a consolidarse por integración global.

En abril de 2001, el Banco Bilbao Vizcaya Argentaria, S.A. una vez obtenida la autorización del regulador brasileño (ANATEL), ejecutó frente a Telefónica Móviles la opción de venta que éste tenía sobre 131.265.812 acciones, representativas del 6,99% de TBS Celular Participações, S.A. El importe desembolsado por Telefónica Móviles ascendió a 39.919 miles de euros.

Con fecha 10 de julio de 2001 se constituye Mobipay España, S.A. con un capital de 60 miles de euros y participada al 20% por el Grupo Telefónica Móviles. Posteriormente, se ha vendido parte de la participación, teniendo el Grupo Móviles en la actualidad el 13,33% del capital social de Mobipay España, S.A. Esta sociedad se integra en estas cuentas anuales consolidadas por el procedimiento de puesta en equivalencia, al existir gestión conjunta con el resto de accionistas.

Desde el 1 de octubre de 2001 a raíz de los acuerdos en virtud de los cuales se incrementó la participación de Telefónica Móviles en el capital social de Terra Mobile, S.A. hasta el 80%, dicha sociedad pasó a consolidarse por integración global.

Desde el 1 de octubre de 2001 Ipse 2000, S.p.A. se incorpora a las cuentas anuales consolidadas por el procedimiento de puesta en equivalencia. Este método es el más adecuado de acuerdo a lo establecido en el artículo 11.2.b del Real Decreto 1815 / 1991 de 20 de diciembre por el que se aprueban las normas para la formulación de cuentas anuales, ya que desde el 1 de octubre de 2001 se han puesto de manifiesto con carácter progresivo ciertas dificultades que, en la práctica, han afectado sustancialmente al dominio efectivo de la gestión de Ipse 2000, S.p.A por parte del Grupo Telefónica Móviles.

Con fecha 30 de junio de 2001 Telefónica Móviles, socio único de Telefónica Móviles España, S.A. unipersonal (sociedad absorbente) y de Telefónica Móviles Intercontinental, S.A. unipersonal (sociedad absorbida), acordó la fusión de dichas sociedades mediante la disolución sin liquidación y la transmisión en bloque y a título universal de todos los activos y pasivos de la sociedad absorbida a la sociedad absorbente. Una vez dado cumplimiento a todos los requisitos legales, dicho acuerdo se elevó a público el 29 de noviembre de 2001, con efectos contables desde el 1 de enero de 2001 sobre el balance auditado a 31 de diciembre de 2000. Esta transacción no ha tenido impacto alguno en estas cuentas anuales consolidadas, al ser Telefónica Móviles socio único de ambas sociedades.

Desde el 14 de febrero de 2000 hasta el 31 de diciembre de 2000:

Con fecha 14 de abril de 2000 se constituye Telefónica Mobile Solutions, S.A. unipersonal, con un capital de 60,11 miles de euros y participada al 100% por Telefónica Móviles, S.A. La sociedad se integra en las cuentas anuales consolidadas por el método de integración global.

Móviles

Con fecha 21 de junio de 2000 se constituye Terra Mobile, S.A., con un capital social de 601,02 miles de euros y participada en un 51% por Telefónica Móviles, S.A. El otro accionista, con un 49%, es Terra Networks, S.A. A pesar de tener la mayoría del capital social, Telefónica Móviles no tenía el dominio efectivo, por tanto, la sociedad se integraba en las cuentas anuales consolidadas por el procedimiento de puesta en equivalencia.

Con fecha 2 y 11 de octubre de 2000, Telefónica, S.A. y Telefónica Internacional, S.A. suscribieron dos ampliaciones de capital realizadas por Telefónica Móviles, S.A. mediante la aportación no dineraria de las siguientes sociedades (operación acogida al régimen de neutralidad fiscal, previsto para las aportaciones no dinerarias descritas en el artículo 108 del Capítulo VIII, del Título VIII de la Ley 43/1995, de 27 de diciembre, del Impuesto sobre Sociedades):

- Aportación del 100% de las acciones de la sociedad Telefónica Móviles España, S.A. unipersonal por importe de 844.459 miles de euros. La sociedad se integra en las cuentas anuales consolidadas por el método de integración global.
- Aportación del 100% de las acciones de la sociedad Telefónica Móviles Intercontinental, S.A. unipersonal por importe de 88.751 miles de euros, integrándose en las cuentas anuales consolidadas por el método de integración global. Esta sociedad poseía el 30,5% de la compañía Medi Telecom, S.A. (Marruecos), sociedad incorporada por el procedimiento de puesta en equivalencia.
- Aportación del 85,19% de la sociedad Tele Sudeste Celular Participações, S.A., que representa un 77,66% del capital con derecho a voto, por importe de 376.796 miles de euros. Esta sociedad se integra en las cuentas anuales consolidadas por el método de integración global.
- Aportación del 7,72% de la sociedad Tele Leste Celular Participações, S.A., que representa un 20,76% del capital con derecho a voto, por importe de 1.687 miles de euros. Esta sociedad se integra en las cuentas anuales consolidadas por el procedimiento de puesta en equivalencia.
- Aportación del 36,65% de la sociedad Celular CRT Participações, S.A., que representa un 55,82% del capital con derecho a voto, por importe de 391.668 miles de euros. Esta sociedad se integra en las cuentas anuales consolidadas por el método de integración global.
- Aportación del 51% de la sociedad TCG Holdings, S.A., sociedad que presta servicios de comunicaciones móviles y telefonía fija a través de su operadora Telefónica Centroamérica Guatemala, S.A., por importe de 10.818 miles de euros. Esta sociedad se integra en las cuentas anuales consolidadas por el método de integración global.
- Aportación del 51% de la sociedad TES Holding, S.A. de C.V., sociedad que presta servicios de comunicaciones móviles y telefonía fija a través de su operadora Telefónica El Salvador, S.A. de C.V., por importe de 44.607 miles de euros. Esta sociedad se integra en las cuentas anuales consolidadas por el método de integración global.

Con fecha 9 de octubre de 2000, Telefónica Móviles, S.A., a través de su filial al 100% Tagilo Participações, S.A., adquirió un 0,79% adicional de Tele Sudeste Celular Participações, S.A., el 5,92% de Telest Celular, S.A., el 18,92% de Telerj Celular, S.A., un 1,76% adicional de Tele Leste Celular Participações, S.A. y el 1% de Telebahia Celular, S.A. por un importe total de 350,67 millones de reales.

Móviles

A finales del ejercicio 2000, las sociedades Tele Sudeste Celular Participações, S.A. y Tele Leste Celular Participações, S.A. adquirieron, mediante ampliación de capital con canje de acciones, la participación en el capital social de sus filiales operadoras que estaba en posesión de accionistas minoritarios, pasando a tener el 100% de participación en el capital de las mismas. Tras esta operación y las aportaciones y adquisiciones descritas anteriormente, los porcentajes de participación totales de Telefónica Móviles, S.A. a 31 de diciembre de 2000 en Tele Sudeste Celular Participações, S.A. y Tele Leste Celular Participações, S.A. ascienden al 82,01% y al 10,75%, respectivamente.

El Grupo Telefónica Móviles ha realizado aportaciones al patrimonio en la sociedad alemana Group 3G UMTS Holding GmbH, sociedad participada al 57,2% por Telefónica Móviles Intercontinental, S.A. unipersonal, por importe de 1.211 millones de euros. La sociedad se integra en las cuentas anuales consolidadas por el método de integración global. Group 3G UMTS Holding GmbH, a través de su filial Group 3G UMTS GmbH, adquirió una licencia para explotar durante un período de 20 años el Sistema Universal de Telecomunicaciones Móviles (UMTS) en Alemania por un importe de 8.471 millones de euros. Si bien el Grupo Telefónica Móviles tiene el dominio efectivo de esta sociedad, se requiere una mayoría cualificada del 75% para aprobar ciertos acuerdos societarios, entre ellos, la distribución de beneficios y dividendos.

El Grupo Telefónica Móviles ha realizado aportaciones al patrimonio en la sociedad italiana Ipse 2000, S.p.A., sociedad participada al 45,59% por Telefónica Móviles Intercontinental, S.A. unipersonal, por importe de 980 millones de euros. Ipse 2000, S.p.A. se integraba en las cuentas anuales consolidadas por el método de integración global. Esta sociedad adquirió una licencia para explotar durante un período de 15 años el Sistema Universal de Telecomunicaciones Móviles (UMTS) en Italia por un importe de 3.269 millones de euros. El período de esta licencia se encuentra en trámite de ampliación por 5 años adicionales por parte del Gobierno italiano.

En el ejercicio 2000, el Grupo Móviles, a través de Telefónica Móviles Intercontinental, S.A. unipersonal, adquirió la compañía 3G Mobile Telecommunications GmbH, sociedad austriaca con un capital de 35 mil euros y participada al 100% por el Grupo. La sociedad se integra en las cuentas anuales consolidadas por el método de integración global. Esta sociedad, adquirió una licencia para explotar durante un período de 20 años el Sistema Universal de Telecomunicaciones Móviles (UMTS) en Austria, por un importe de 117 millones de euros.

Con fecha 21 de diciembre de 2000 se constituye Mobipay International, S.A., con un capital de 30.051 miles de euros y participada al 50% por Telefónica Móviles. La sociedad se presenta en las cuentas anuales consolidadas al 31 de diciembre de 2000 a su coste de adquisición, no siendo significativas las operaciones realizadas desde su fecha de constitución.

d) Comparación de la información

Tal y como se menciona en la Nota 1, el Grupo Telefónica Móviles se forma como consecuencia de la estructuración del Grupo Telefónica por líneas de negocio, mediante la aportación durante la segunda mitad del año 2000 de ciertas sociedades integrantes del mismo a la sociedad encargada del negocio de comunicaciones móviles en España, Brasil, El Salvador, Guatemala, Marruecos y posteriormente, en el año 2001, Perú y Argentina.

Estas cuentas anuales consolidadas se han preparado teniendo en cuenta los registros de contabilidad de las sociedades dependientes desde la fecha efectiva de aportación a Telefónica Móviles, S.A., y en consecuencia, las cuentas anuales de los ejercicios 2001 y 2000 no son comparables. En el Informe de Gestión se incluyen las cuentas de pérdidas y ganancias combinadas proforma del Grupo Telefónica Móviles al 31 de diciembre de 2001 y 2000, con el objeto de informar de la evolución aproximada del Grupo durante ambos ejercicios anuales y disponer, por tanto, de una información comparable con las operaciones que se desarrollen en

Móviles

los próximos ejercicios anuales. El Informe de Gestión no forma parte de las cuentas anuales auditadas.

e) Devaluación en Argentina

El Grupo Telefónica Móviles, dada su implantación de ámbito internacional, se ha visto afectado, al igual que otras corporaciones, por los efectos derivados de la situación económica que atraviesa Argentina. Al 31 de diciembre de 2001 la exposición del Grupo Telefónica Móviles en las sociedades argentinas ascendía a 493.548 miles de euros, incluyéndose el valor patrimonial asignable en estas inversiones y la financiación interna prestada.

Durante los últimos meses se implementó en este país un profundo cambio del modelo económico y de la Ley de Convertibilidad vigente desde el mes de marzo de 1991. Las principales consecuencias del conjunto de medidas adoptadas por el gobierno argentino son (a) la devaluación del peso argentino respecto del dólar estadounidense y la pesificación de ciertos activos y pasivos en moneda extranjera mantenidos en el país, cuyos efectos serán reconocidos en el período subsecuente de acuerdo con las normas contables locales vigentes, (b) la introducción de restricciones al retiro de fondos depositados en las instituciones financieras, (c) la restricción a realizar transferencias al exterior en concepto de servicios de capital de préstamos financieros y de distribución de dividendos sin la previa autorización del Banco Central de la República Argentina y (d) el incremento de los precios internos.

A la fecha de aprobación de estas cuentas anuales el gobierno argentino se encuentra aún analizando políticas complementarias, que deberán definir, entre otras cuestiones, la forma en que se pesificarán los préstamos garantizados en dólares correspondiente a la fase local del canje de deuda pública y la instrumentación del pago de la deuda privada externa.

Por otra parte, y como consecuencia de los cambios instrumentados, durante el mes de enero se produjo un incremento del índice de precios al consumo de un 2,3% y de precios internos al por mayor de un 6,6%, de acuerdo a la información del Instituto Nacional de Estadísticas y Censos.

Al 31 de diciembre de 2001, fecha de cierre de estas cuentas anuales consolidadas, no existía de forma explícita un tipo de cambio del peso argentino que pudiera, en relación al euro, identificarse como representativo, produciéndose en los primeros días del ejercicio 2002, como consecuencia de una decisión normativa, una devaluación de la moneda argentina respecto al euro, circunstancia que ha sido valorada por el mercado posteriormente.

Teniendo en cuenta la normativa contable española, las comunicaciones expresas del Instituto de Contabilidad y Auditoría de Cuentas sobre el tratamiento que al cierre del ejercicio 2001 debe tener esta devaluación y los pronunciamientos contables internacionales vigentes, el Grupo Telefónica ha empleado en la formulación de estas cuentas anuales consolidadas un tipo de cambio del peso argentino respecto al euro y al dólar de 1 euro por 1,5149 pesos argentinos (1 dólar estadounidense por 1,7 pesos argentinos) al cierre del ejercicio, como primer cambio representativo en los mercados tras el 31 de diciembre de 2001 y una vez producida la devaluación mencionada. Este tipo de cambio ha sido el empleado para incorporar en las cuentas anuales consolidadas los distintos elementos patrimoniales de las sociedades dependientes y asociadas argentinas, así como para evaluar la situación de sus activos en cuanto a su solvencia, valoración de las inversiones, evaluación de viabilidad, recuperabilidad de fondos de comercio, etc.

De acuerdo con las premisas indicadas, estas cuentas anuales consolidadas del ejercicio 2001 presentan unos impactos negativos en la cuenta de pérdidas y ganancias consolidada y en el epígrafe "Diferencias de conversión de consolidación" del capítulo de Fondos Propios de 42.066 y 254.844 miles de euros, respectivamente. En la Nota 19 de Acontecimientos

Móviles

Posteriores al cierre se indica el efecto existente considerando el tipo de cambio más cercano a la fecha de formulación de estas cuentas anuales consolidadas.

Entre los aspectos pendientes de concluir se encuentra la necesaria renegociación con el gobierno de sus tarifas futuras por efecto del dictado de la Ley 25.561. En consecuencia, si bien se ha mantenido el valor registrado de sus bienes de uso sobre la base de sus estimaciones según la información actualmente disponible, no puede predecirse el resultado de la negociación sobre el nivel de tarifas, ni por lo tanto, el monto de ingresos por ventas y flujos de fondos netos futuros.

Asimismo, las medidas adoptadas por el gobierno argentino y su repercusión en los estados contables pueden provocar, en determinadas circunstancias, desequilibrios financiero-patrimoniales tales como situaciones de fondos propios negativos, imposibilidad de hacer frente a las obligaciones de amortización de deudas en moneda extranjera a corto plazo por limitaciones a la convertibilidad del peso, necesidad de hacer frente a vencimientos anticipados de la financiación recibida, etc.

En la medida en que las circunstancias mencionadas no se han producido a la fecha de formulación de estas cuentas anuales consolidadas, siendo la evolución de su ocurrencia incierta, no ha sido posible cuantificar, en su caso, su posible impacto en los estados financieros consolidados al 31 de diciembre de 2001.

3) PROPUESTA DE DISTRIBUCIÓN DE RESULTADOS DE LA SOCIEDAD DOMINANTE

La propuesta de distribución de resultados de la sociedad dominante correspondiente al ejercicio 2001, que el Consejo de Administración presentará a la Junta General de Accionistas para su aprobación, es la de distribuir los 496.613 miles de euros de pérdida de la sociedad dominante en el ejercicio 2001 con cargo a "Resultados negativos de ejercicios anteriores".

4) NORMAS DE VALORACIÓN

Las principales normas de valoración aplicadas en la elaboración de las cuentas anuales consolidadas han sido las siguientes:

a) Fondo de Comercio de Consolidación

El importe pagado en la adquisición de las participaciones significativas en sociedades, en exceso del valor teórico-contable de dichas participaciones a la fecha de compra y no imputable directamente a los elementos patrimoniales de las sociedades, se registra como fondo de comercio en el proceso de consolidación. El fondo de comercio de consolidación se amortiza en el periodo en que dicho fondo contribuye a la obtención de ingresos de las sociedades que lo componen, siendo el periodo máximo de amortización de 20 años.

b) Conversión de cuentas anuales de sociedades extranjeras incluidas en el perímetro de consolidación

Los estados financieros de las sociedades ubicadas en el extranjero han sido expresados en euros convirtiendo los activos y pasivos al tipo de cambio de cierre del ejercicio, el capital, las reservas y las diferencias de primera consolidación al tipo de cambio histórico, y los ingresos y gastos al tipo de cambio medio del ejercicio. La diferencia resultante entre la conversión con los anteriores criterios y la conversión a tipos de cambio de cierre se muestra en el epígrafe "Diferencias de conversión" de los balances de situación consolidados adjuntos (ver Nota 9c).

Las sociedades que utilizan criterios de contabilización con ajustes por inflación siguen las normas contables vigentes en los respectivos países, que consisten en valorar los activos y pasivos monetarios a su valor nominal y ajustar el coste histórico de los activos y pasivos no monetarios por la inflación habida entre la fecha de incorporación del activo a la sociedad y la fecha de cierre del período. Ello implica que el efecto de la inflación del ejercicio sobre los activos y pasivos monetarios se incluye en la cuenta de pérdidas y ganancias del ejercicio, en los epígrafes "Diferencias negativas de cambio" o "Diferencias positivas de cambio". Las cifras así ajustadas, se convierten a dólares americanos aplicando el tipo de cierre y la posterior conversión a euros se hace de acuerdo con el método de conversión del tipo de cambio descrito en el párrafo anterior.

c) Gastos de establecimiento

Los gastos de establecimiento, que comprenden los gastos de constitución, de ampliación de capital y gastos de primer establecimiento, se contabilizan por los costes incurridos y se amortizan linealmente en un periodo de cinco años.

d) Inmovilizado inmaterial

En este capítulo de los balances de situación consolidados adjuntos se incluyen los siguientes conceptos:

Concesiones, patentes, licencias y similares-

En este epígrafe se recogen fundamentalmente los siguientes conceptos:

Las licencias para explotar los servicios de comunicaciones móviles de las sociedades adjudicadas al Grupo Telefónica en la privatización de Telebrás en Brasil. Estas licencias fueron contabilizadas al valor de mercado de estos activos en el momento de la adquisición. Las licencias se amortizan en el periodo de vigencia de las concesiones, en función de la capacidad generadora de ingresos estimada en cada periodo.

Las licencias DCS 1800 MHz se registran por el importe pagado a la administración pública española más el importe destinado a sufragar los costes de limpieza del espectro radioeléctrico necesario para la implantación y desarrollo de estas licencias. La licencia DCS 1800 MHz se amortiza en 25 años (periodo de duración de la concesión) en función de la capacidad generadora de ingresos estimada en cada periodo.

Licencias para la prestación del Servicio de Comunicaciones Personales (PCS) en Argentina. Estas licencias se amortizan en 20 años, en función de la capacidad generadora de ingresos estimada en cada periodo.

Móviles

Licencias para explotar el Sistema Universal de Telecomunicaciones Móviles (UMTS) obtenidas en el ejercicio 2000 en España, Alemania, Italia y Austria y en el ejercicio 2001 en Suiza. El importe registrado incluye, además del importe pagado a las distintas administraciones públicas, todos los gastos previos necesarios para su obtención, así como las cargas financieras generadas desde su concesión hasta el momento en que esté disponible la tecnología necesaria para explotar este servicio, siempre y cuando el valor así obtenido no exceda de su valor de realización. Debido precisamente a la indisponibilidad de tecnología y al principio de correlación de ingresos y gastos, la amortización de estas licencias se iniciará con el comienzo de la explotación comercial de las mismas en su periodo de vigencia. El método de amortización será en función de la capacidad generadora de ingresos estimada en cada periodo.

Las aplicaciones informáticas y otros elementos del inmovilizado inmaterial se amortizan linealmente en un plazo entre 3 y 5 años.

e) Inmovilizado material

El inmovilizado material se encuentra valorado al menor de los siguientes: coste de adquisición o valor de mercado.

El coste de adquisición incluye además de los costes externos, los costes internos, formados estos últimos por consumo de materiales de almacén, costes de mano de obra directa empleada en instalación y la imputación de costes indirectos necesarios para llevar a cabo la inversión. Los dos últimos conceptos se registran en el epígrafe "Trabajos de la empresa para el inmovilizado" de las cuentas de pérdidas y ganancias adjuntas.

Los costes de ampliación, modernización o mejora que representan un aumento de la productividad, capacidad o eficiencia, o un alargamiento de la vida útil de los bienes, se capitalizan como mayor coste de los mismos.

Los gastos de conservación y mantenimiento se cargan a la cuenta de pérdidas y ganancias del ejercicio en que se incurren.

El Grupo amortiza su inmovilizado material siguiendo el método lineal, distribuyendo el coste de los activos entre los años de vida útil estimada según el siguiente detalle:

Tipo de Activo	Años de vida útil estimada
Construcciones	5-15
Instalaciones telefónicas	5-10
Equipos informáticos	4-5
Mobiliario, instalaciones y otros	2-10

f) Inmovilizaciones financieras

Las participaciones que no se presentan en las cuentas anuales consolidadas según el método de integración global o procedimiento de puesta en equivalencia se valoran a su coste de adquisición, minorado por las provisiones necesarias para reflejar su valor de mercado, si éste fuera menor.

g) Inversiones financieras temporales

Están valoradas por su valor nominal más los intereses devengados y pendientes de cobro al cierre del ejercicio.

Móviles

h) Existencias

Tanto los materiales de instalación en almacén como las existencias para consumo y reposición se valoran al menor de los siguientes: coste medio ponderado de adquisición, o valor de mercado.

i) Impuesto sobre beneficios

El gasto por Impuesto sobre Sociedades devengado por las distintas sociedades del Grupo se calcula en función del resultado económico antes de impuestos, aumentado o disminuido, según corresponda, por las diferencias permanentes con el resultado fiscal, entendiendo éstas como las producidas entre la base imponible y el resultado contable antes de impuestos que no revierten en periodos subsiguientes.

Las sociedades españolas de las que en los ejercicios 2001 y 2000 Telefónica, S.A. es propietaria, directa e indirectamente, de al menos el 90%, están sujetas al Impuesto sobre beneficios español bajo el régimen de consolidación fiscal. Telefónica Móviles, S.A. y las sociedades dependientes españolas que cumplen este requisito, tributan dentro del Grupo consolidado fiscal de Telefónica, S.A.

j) Transacciones en moneda extranjera

La conversión a euros de los valores de renta fija y de los créditos y débitos expresados en moneda extranjera, se realiza aplicando el tipo de cambio vigente en el momento de efectuar la correspondiente operación, valorándose al cierre del ejercicio de acuerdo con el tipo de cambio vigente en ese momento.

Las diferencias de cambio que se producen como consecuencia de la valoración de los créditos y débitos al cierre del ejercicio se clasifican en función de la moneda y del vencimiento, agrupándose a estos efectos las monedas que, aun siendo distintas, gozan de convertibilidad oficial.

Las diferencias netas positivas resultantes se recogen en el pasivo del balance de situación como "Ingresos a distribuir en varios ejercicios", salvo que se hayan imputado a resultados de ejercicios anteriores o, en el ejercicio actual, a la cuenta "Diferencias negativas de cambio". En este último caso, se abonan a resultados del ejercicio las diferencias positivas hasta el límite de las diferencias negativas netas cargadas a resultados de ejercicios anteriores o del ejercicio actual. Las diferencias negativas se imputan directamente a resultados.

Las diferencias de cambio resultantes de las operaciones de financiación específica de inversiones en sociedades participadas denominadas en moneda extranjera que cubren el riesgo del tipo de cambio en estas inversiones, se incluyen en el epígrafe "Diferencias de conversión" de los balances de situación consolidados adjuntos.

Estas operaciones son consideradas de cobertura cuando la moneda de la financiación es la misma o está correlacionada con la moneda funcional del país de la inversión y de los flujos que ésta genera, y los flujos previstos de dividendos y honorarios de gerenciamiento son suficientes para garantizar la amortización íntegra de los préstamos considerados durante todo el periodo de vigencia de los mismos. Por lo tanto, y a fin de dar un tratamiento homogéneo a las diferencias que la evolución del tipo de cambio genera, tanto sobre los activos de las sociedades filiales como sobre los pasivos que financian dichas operaciones, y permitir una adecuada correlación de ingresos y gastos, las diferencias de cambio de esos préstamos se han imputado, en línea con la normativa contable internacional, a "Diferencias de conversión", no siendo significativo el impacto en estas cuentas anuales (ver Nota 9c).

Móviles**k) Ingresos y gastos**

Los ingresos y gastos se imputan en función del criterio del devengo, es decir, cuando se produce la corriente real de bienes y servicios que los mismos representan, con independencia del momento en que se produzca la corriente monetaria o financiera derivada de ellos.

No obstante, y siguiendo el criterio de prudencia, los riesgos previsibles y las pérdidas, aún siendo eventuales, se contabilizan tan pronto son conocidos.

Durante el ejercicio 2000, Telefónica Móviles España, S.A. unipersonal inició una promoción comercial, basada en la obtención de puntos por clientes abonados al servicio Movistar en función del tráfico telefónico cursado. Dichos puntos pueden ser canjeados por descuentos en la compra de terminales, por tráfico o por otro tipo de servicios, en función de la cuantía de puntos conseguidos y de la modalidad del contrato suscrito con Telefónica Móviles España, S.A. unipersonal. Los balances de situación consolidados al 31 de diciembre de 2000 y 2001 adjuntos incluyen la correspondiente provisión contable de acuerdo con la estimación de la valoración de los puntos acumulados a dichas fechas.

l) Provisión para riesgos y gastos

Bajo este epígrafe se recogen, principalmente, las provisiones que realizan las compañías por indemnización por años de servicio de los trabajadores en aplicación de la legislación vigente en cada país o de los acuerdos contractuales adquiridos, así como las provisiones para hacer frente a responsabilidades probables o gastos de cuantía indeterminada.

m) Otras deudas a largo plazo

Bajo este epígrafe se recogen principalmente las deudas cuyo vencimiento es superior a un año generadas en la obtención de las licencias de tercera generación.

n) Otras deudas no comerciales a corto plazo

Este epígrafe recoge, principalmente, las deudas cuyo vencimiento es inferior a un año surgidas en la obtención en el ejercicio 2000 de las licencias de tercera generación.

o) Productos financieros derivados

Las operaciones que tienen por objeto y por efecto eliminar o reducir significativamente los riesgos de cambio, de interés o de mercado, existentes en posiciones patrimoniales o en otras operaciones, se consideran como de cobertura. La imputación a la cuenta de pérdidas y ganancias de los beneficios o pérdidas que se ponen de manifiesto a lo largo de la vida de estos derivados financieros, se realiza con el mismo criterio de imputación temporal que el empleado con los resultados producidos por el elemento patrimonial y operación principal cuyo riesgo cubre (ver Nota 17).

Las operaciones que excepcionalmente no han sido asignadas para cubrir riesgos, no se consideran de cobertura. En este tipo de operaciones, se dota la oportuna provisión con cargo a la cuenta de pérdidas y ganancias consolidada tan pronto se estimen pérdidas potenciales, registrándose las diferencias definitivas de cotización cuando se produzca la cancelación o liquidación final de las operaciones.

p) Plan de Pensiones

Telefónica Móviles, S.A. y sus sociedades dependientes españolas tienen suscrito con sus empleados un Plan de Pensiones acogido a la Ley 8/1987 de 8 de julio de Planes y Fondos de Pensiones, con las siguientes características:



Móviles

- Aportación de entre un 4,51% y un 6,87% del salario regulador de los partícipes.
- Aportación obligatoria para el partícipe de un mínimo de 2,2% de su salario.
- Sistema de capitalización individual y financiero.

El plan está adscrito a "FONDITEL B, FONDO DE PENSIONES", gestionado por la Sociedad del Grupo Telefónica "FONDITEL". El importe de las aportaciones realizadas por el Grupo en el ejercicio 2001 y en el periodo comprendido entre el 14 de febrero de 2000 y el 31 de diciembre de 2000 ha sido de 5.710 y de 1.256 miles de euros, respectivamente, y figura recogido en el epígrafe "Gastos de Personal" de las cuentas de pérdidas y ganancias adjuntas.

Las sociedades dependientes Telerj Celular, S.A. y Telest Celular, S.A. y las sociedades asociadas Telebahia Celular, S.A. y Telergipe Celular, S.A., mantenían suscritos diversos compromisos con sus empleados en cuanto a la prestación de beneficios laborales en materia de Planes de Pensiones, Seguros Médicos y de Vida. Durante el año 2000, estas sociedades, así como el resto de sociedades integrantes del antiguo sistema de telecomunicaciones brasileño Telebrás, llevaron a cabo un proceso de negociación con sus empleados. Dicho proceso culminó en Octubre de 2000 en la modificación del antiguo Plan de Pensiones de prestación definida a un nuevo Plan de Pensiones de aportación definida y la eliminación del Plan de Seguro de Vida, plan al que se suscribieron la práctica totalidad de los trabajadores en activo de dichas sociedades. Con motivo de dicho cambio, y al haberse constituido en ejercicios anteriores la provisión para la cobertura del pasivo actuarial devengado hasta el momento, la Dirección de la sociedad dominante ha estimado el nuevo pasivo a constituir para la cobertura de las prestaciones pendientes de pago a sus empleados, reclasificando el exceso resultante de dicha provisión al epígrafe "Ingresos a distribuir en varios ejercicios", procediendo a su regularización durante el ejercicio 2001 (Nota 14e).

q) Ajustes por periodificación de pasivo

Las sociedades del Grupo recogen principalmente en este epígrafe el importe correspondiente a las compras realizadas por abonados del servicio prepago por recarga o adquisición de tarjetas y que, al cierre del ejercicio, no ha sido aún devengada ni registrada como ingreso al no haberse consumido por parte de los clientes de dicha modalidad la totalidad del tráfico correspondiente a sus tarjetas.



5) INMOVILIZADO INMATERIAL

La composición y movimientos del inmovilizado inmaterial en el ejercicio 2001 y en el periodo comprendido entre el 14 de febrero de 2000 y el 31 de diciembre de 2000 han sido los siguientes:

a) Coste del inmovilizado inmaterial

	Miles de euros						
	Saldo Inicial	Incorporación y Bajas Sociedades	Altas	Bajas	Traspasos	Diferencia de conversión	Saldo al 31.12.2000
Gastos de Investigación y Desarrollo	-	-	-	-	3.029	-	3.029
Concesiones, Patentes, Licencias y similares	-	1.155.752	12.063.101	-	(6.257)	(8.372)	13.204.224
Arrendamientos Financieros	-	-	7.477	-	(6)	-	7.471
Aplicaciones informáticas y Otros	-	246.114	55.882	(1.142)	6	(4.285)	296.575
Total Inmovilizado Inmaterial	-	1.401.866	12.126.460	(1.142)	(3.228)	(12.657)	13.511.299

	Miles de euros						
	Saldo al 31.12.2000	Incorporación y Bajas Sociedades	Altas	Bajas	Traspasos	Diferencia de conversión	Saldo al 31.12.2001
Gastos de Investigación y Desarrollo	3.029	-	-	(3.203)	3.318	174	3.318
Concesiones, Patentes, Licencias y similares	13.204.224	447.838	433.035	-	(3.324.228)	(161.468)	10.599.401
Arrendamientos Financieros	7.471	-	-	-	-	-	7.471
Aplicaciones informáticas y Otros	296.575	46.542	269.542	(30.466)	(43.670)	(6.267)	532.256
Total Inmovilizado Inmaterial	13.511.299	494.380	702.577	(33.669)	(3.364.580)	(167.561)	11.142.446

b) Amortización del inmovilizado inmaterial

	Miles de euros						
	Saldo Inicial	Incorporación y Bajas Sociedades	Dotación	Bajas	Traspasos	Diferencia de conversión	Saldo al 31.12.2000
Concesiones, Patentes, Licencias y similares	-	14.070	9.472	(577)	(445)	(1.015)	21.505
Aplicaciones informáticas y Otros	-	65.450	11.960	(42)	6	(1.112)	76.262
Total Amortización	-	79.520	21.432	(619)	(439)	(2.127)	97.767

	Miles de euros						
	Saldo al 31.12.2000	Incorporación y Bajas Sociedades	Dotación	Bajas	Traspasos	Diferencia de conversión	Saldo al 31.12.2001
Concesiones, Patentes, Licencias y similares	21.505	39.342	68.041	-	(1.995)	(6.090)	120.803
Aplicaciones informáticas y Otros	76.262	28.909	104.528	(23.722)	493	(2.692)	183.778
Total Amortización	97.767	68.251	172.569	(23.722)	(1.502)	(8.782)	304.581

Provisiones por depreciación	-	-	17.483	-	-	(7.200)	10.283
-------------------------------------	---	---	--------	---	---	---------	--------

En la columna de "Incorporación y Bajas de sociedades", se registran los importes aportados por las compañías mencionadas en la Nota 2c.

Móviles

La columna de altas recoge principalmente las licencias para explotar el Sistema Universal de Telecomunicaciones Móviles (UMTS) obtenidas en España, Alemania, Italia, Austria y Suiza.

La columna de traspasos recoge principalmente el efecto de consolidar Ipse 2000, S.p.A por el procedimiento de puesta en equivalencia, tal y como se describe en la Nota 2c.

La columna "Diferencia de conversión" refleja tanto el efecto de la evolución de los tipos de cambio sobre los saldos iniciales de las sociedades extranjeras, como la corrección monetaria que aplican ciertas sociedades sobre sus saldos para corregir el efecto de la inflación, de acuerdo con las prácticas contables en sus respectivos países. El efecto del tipo de cambio sobre los movimientos del ejercicio se incluye dentro de la columna correspondiente a cada movimiento.

6) INMOVILIZADO MATERIAL

La composición y movimientos en el ejercicio 2001 y en el periodo comprendido entre el 14 de febrero de 2000 y el 31 de diciembre de 2000 de las partidas que integran el inmovilizado material y su correspondiente amortización han sido los siguientes:

a) Coste del inmovilizado material

	Miles de euros						Saldo al 31.12.2000
	Saldo inicial	Incorporación Y Bajas Sociedades	Altas	Bajas	Traspasos	Diferencia de conversión	
Terrenos y Construcciones	-	589.887	2.482	(42)	9.412	(6.995)	594.744
Instalaciones Telefónicas	-	4.905.473	61.021	(42.552)	268.899	(168.849)	5.023.992
Mobiliario, Instalaciones y Otros	-	246.361	19.707	(348)	8.853	(17.117)	257.456
Equipos Informáticos	-	188.772	38.423	(481)	1.785	(3.312)	225.187
Inmovilizaciones en Curso	-	480.851	292.014	(2.194)	(285.721)	(32.117)	452.833
Total Inmovilizado Material	-	6.411.344	413.647	(45.617)	3.228	(228.390)	6.554.212

	Miles de euros						Saldo al 31.12.2001
	Saldo al 31.12.2000	Incorporación y Bajas Sociedades	Altas	Bajas	Traspasos	Diferencia de conversión	
Terrenos y Construcciones	594.744	71.677	1.797	(2.650)	91.793	(12.581)	744.780
Instalaciones Telefónicas	5.023.992	1.786.364	70.673	(54.115)	675.670	(414.295)	7.088.289
Mobiliario, Instalaciones y Otros	257.456	75.956	111.289	(1.761)	50.095	(16.276)	476.759
Equipos Informáticos	225.187	126.561	120.034	(19.256)	17.513	(39.534)	430.505
Inmovilizaciones en Curso	452.833	284.351	1.096.619	(47.420)	(994.321)	(101.631)	690.431
Total Inmovilizado Material	6.554.212	2.344.909	1.400.412	(125.202)	(159.250)	(584.317)	9.430.764

b) Amortización del inmovilizado material

	Miles de euros						
	Saldo inicial	Incorporación y Bajas Sociedades	Dotación	Bajas	Traspasos	Diferencia de conversión	Saldo al 31.12.2000
Construcciones	-	120.401	10.818	-	(120)	(865)	130.234
Instalaciones Telefónicas	-	2.289.129	173.921	(1.160)	703	(64.009)	2.398.584
Mobiliario, Instalaciones y Otros	-	85.182	10.217	-	(150)	(1.809)	93.440
Equipos Informáticos	-	98.981	13.162	(24)	6	(1.040)	111.085
Total Amortización	-	2.593.693	208.118	(1.184)	439	(67.723)	2.733.343

	Miles de euros						
	Saldo al 31.12.2000	Incorporación y Bajas Sociedades	Dotación	Bajas	Traspasos	Diferencia de conversión	Saldo al 31.12.2001
Construcciones	130.234	13.583	51.417	(1.106)	(968)	(5.788)	187.372
Instalaciones Telefónicas	2.398.584	547.222	836.879	(13.685)	(23.656)	(173.427)	3.571.917
Mobiliario, Instalaciones y Otros	93.440	24.588	53.172	(781)	(3.720)	(7.503)	159.196
Equipos Informáticos	111.085	60.155	78.341	(11.040)	4.393	(21.377)	221.557
Total Amortización	2.733.343	645.548	1.019.809	(26.612)	(23.951)	(208.095)	4.140.042

Provisión por depreciación	-	-	23.872	-	31.788	(9.352)	46.308
-----------------------------------	---	---	---------------	---	---------------	----------------	---------------

c) Otra información

El detalle del inmovilizado material que es propiedad de sociedades del Grupo, consolidadas por integración global, ubicadas en el extranjero es el siguiente:

	Miles de euros	
	31.12.01	31.12.00
Coste	4.421.441	2.138.022
Amortización acumulada	(1.499.522)	(584.484)
Total Inmovilizado Material en el extranjero	2.921.919	1.553.538

Los importes de los elementos totalmente amortizados son los siguientes:

	Miles de euros	
	31.12.01	31.12.00
Construcciones	12.796	12.002
Instalaciones técnicas y maquinaria	9.724	6.239
Instalaciones Telefónicas	1.345.961	757.720
Equipos informáticos	102.268	51.405
Mobiliario, utillaje y otros	40.911	30.008
Total Inmovilizado material amortizado	1.511.660	857.374

La política de las sociedades del Grupo es suscribir pólizas de seguro para cubrir los posibles riesgos a que están sujetos los diversos elementos de su inmovilizado material.



7) INMOVILIZADO FINANCIERO

Las principales variaciones del inmovilizado financiero durante el ejercicio 2001 y en el periodo comprendido entre el 14 de febrero de 2000 y el 31 de diciembre de 2000 han sido las siguientes:

a) Participaciones puestas en equivalencia

	Miles de euros						Saldo al 31.12.2000
	Saldo inicial	Incorporación y Bajas Sociedades	Adiciones	Diferencia de conversión	Bajas	Traspasos	
Tele Leste Celular Participações, S.A.	-	16.408	18	(2.422)	(114)	4.526	18.416
Telebahia Celular, S.A.	-	2.296	1.659	78	-	(4.033)	-
Telergipe Celular, S.A.	-	487	-	6	-	(493)	-
Medi Telecom, S.A.	-	133.268	(9.117)	(4.351)	-	-	119.800
Terra Mobile, S.A.	-	-	(28.127)	(104)	-	-	(28.231)
Total	-	152.459	(35.567)	(6.793)	(114)	-	109.985

	Miles de euros						Saldo al 31.12.2001
	Saldo al 31.12.2000	Incorporación y Bajas Sociedades	Adiciones	Diferencia de conversión	Bajas	Traspasos	
IPSE 2000, S.p.A.	-	-	67.488	-	-	971.085	1.038.573
Tele Leste Celular Participações, S.A.	18.416	-	3.054	(2.645)	-	-	18.825
Medi Telecom, S.A.	119.800	-	(51.465)	(3.570)	-	-	64.765
Terra Mobile, S.A.	(28.231)	-	(38.843)	(197)	-	67.271	-
Mobipay International, S.A.	-	-	(1.244)	-	(3.372)	15.025	10.409
Mobipay España, S.A.	-	-	(174)	-	-	2.771	2.597
Otras sociedades por puesta en equivalencia	-	(397)	(3.329)	1.525	-	-	(2.201)
Total	109.985	(397)	(24.513)	(4.887)	(3.372)	1.056.152	1.132.968

Las adiciones incluyen la participación en resultados de las sociedades puestas en equivalencia, el valor teórico contable en el momento de la adquisición de las inversiones del periodo y la participación en las ampliaciones de capital efectuadas durante el ejercicio.

b) Otras participaciones

	Miles de euros					Saldo al 31.12.2000
	Saldo inicial	Incorporación y Bajas Sociedades	Adiciones	Diferencia de conversión		
Mobipay International, S.A.	-	-	15.025	-	-	15.025
Otras Participaciones	-	1.093	727	(77)		1.743
Total	-	1.093	15.752	(77)		16.768

	Miles de euros						Saldo al 31.12.2001
	Saldo al 31.12.2000	Incorporación y Bajas Sociedades	Adiciones	Diferencia de conversión	Bajas	Traspasos	
Mobipay International, S.A.	15.025	-	-	-	-	(15.025)	-
Tempos 21, S.A.	-	-	5.091	-	-	-	5.091
Mobipay España, S.A.	-	-	-	-	(1.515)	1.515	-
Otras Participaciones	1.743	162	1.292	(54)	-	(114)	3.029
Total	16.768	162	6.383	(54)	(1.515)	(13.624)	8.120

c) Provisiones del inmovilizado financiero

	Miles de euros				
	Saldo inicial	Incorporación y Bajas Sociedades	Adiciones	Diferencia de conversión	Saldo al 31.12.2000
Otras Participaciones	-	1.743	216	(222)	1.737
Total	-	1.743	216	(222)	1.737

	Miles de euros				
	Saldo al 31.12.2000	Adiciones	Diferencia de Conversión	Otros Movimientos	Saldo al 31.12.2001
Otras Participaciones	1.737	373	(30)	(301)	1.779
Total	1.737	373	(30)	(301)	1.779

8) FONDO DE COMERCIO DE CONSOLIDACIÓN

El movimiento del fondo de comercio de consolidación durante el ejercicio 2001 y en el periodo comprendido entre el 14 de febrero de 2000 y el 31 de diciembre de 2000 ha sido el siguiente:

	Miles de euros
Saldo inicial	-
Incorporación / Baja de sociedades	494.377
Adiciones del ejercicio	2.314
Amortizaciones	(6.521)
Diferencia de conversión	(4.107)
Saldo al 31 de diciembre de 2000	486.063
Incorporación / Baja de sociedades	79.900
Adiciones del ejercicio	384.984
Amortizaciones	(53.773)
Traspasos netos	217.561
Bajas (Nota 14e)	(3.245)
Diferencia de conversión	322
Saldo al 31 de diciembre de 2001	1.111.812

De acuerdo con las estimaciones y proyecciones de que dispone la Dirección de la Sociedad, las previsiones de ingresos atribuibles al Grupo por las inversiones que generaron fondo de comercio equivalen como mínimo al importe pendiente de amortizar de los respectivos fondos en sus plazos correspondientes.

a) Fondo de comercio de consolidación bruto

	Miles de euros						Saldo al 31.12.2000
	Saldo inicial	Incorporación y Bajas Sociedades	Adiciones	Diferencia de conversión	Bajas	Traspasos	
Fondo de Comercio Sociedades por integración global							
Celular CRT, S.A.	-	285.962	-	-	-	-	285.962
Telefónica Móviles Intercontinental, S.A. unipersonal	-	14.569	-	-	-	-	14.569
Tele Sudeste Celular Participações, S.A.	-	-	-	-	-	117.053	117.053
Telerj Celular, S.A.	-	119.788	-	-	-	(119.788)	-
Telest Celular, S.A.	-	(2.735)	-	-	-	2.735	-
TES Holding, S.A. de C.V.	-	4.333	-	-	-	-	4.333
Sociedades dependientes de TES Holding, S.A. de C.V.	-	61.171	-	(4.155)	-	-	57.016
Group 3G UMTS Holding GmbH	-	-	2.314	-	-	-	2.314
TCG Holdings, S.A.	-	6.154	-	-	-	-	6.154
Sociedades dependientes de TCG Holdings, S.A.	-	3.955	-	(198)	-	-	3.757
Total Fondo de comercio bruto por integración global	-	493.197	2.314	(4.353)	-	-	491.158
Fondo de Comercio Sociedades puestas en equivalencia							
Tele Leste Celular Participações, S.A.	-	2.887	-	-	-	1.677	4.564
Telebahia Celular, S.A.	-	1.869	-	-	-	(1.869)	-
Telegrape Celular, S.A.	-	(192)	-	-	-	192	-
Total Fondo de comercio bruto sociedades por puesta en equivalencia	-	4.564	-	-	-	-	4.564
Total Fondo de Comercio bruto de Consolidación	-	497.761	2.314	(4.353)	-	-	495.722

	Miles de euros						Saldo al 31.12.2001
	Saldo al 31.12.2000	Incorporación y Bajas Sociedades	Adiciones	Diferencia de conversión	Bajas	Traspasos	
Fondo de Comercio Sociedades por integración global							
Celular CRT, S.A.	285.962	-	-	-	-	35.989	321.951
Telefónica Móviles España, S.A. unipersonal	14.569	-	-	-	-	-	14.569
Tele Sudeste Celular Participações, S.A.	117.053	-	-	-	-	-	117.053
TES Holding, S.A. de C.V.	4.333	-	-	-	-	-	4.333
Sociedades dependientes de TES Holding, S.A. de C.V.	57.016	-	-	3.374	-	-	60.390
Telefónica Móviles Perú Holding, S.A.A.	-	-	3.438	-	-	-	3.438
Corporativo Integral de Comunicación	-	-	137.860	-	-	-	137.860
Grupo Corporativo del Norte	-	-	230.506	-	-	-	230.506
Grupo Baja Celular	-	-	2.885	-	-	-	2.885
Sociedades dependientes de sociedades mejicanas	-	135.138	10.295	(5.068)	-	-	140.365
IoBox OY	-	-	-	-	(3.245)	233.451	230.206
Group 3G UMTS Holding GmbH	2.314	-	-	-	-	-	2.314
TCG Holdings, S.A.	6.154	-	-	-	-	-	6.154
Sociedades dependientes de TCG Holdings, S.A.	3.757	-	-	113	-	-	3.870
Total Fondo de comercio bruto por integración global	491.158	135.138	384.984	(1.581)	(3.245)	269.440	1.275.894
Fondo de Comercio Sociedades puestas en equivalencia							
Tele Leste Celular Participações, S.A.	4.564	-	-	-	-	-	4.564
Sociedades dependientes de Telefónica Móviles Argentina, S.A.	-	5.067	-	(1.959)	-	-	3.108
Total Fondo de comercio bruto sociedades por puesta en equivalencia	4.564	5.067	-	(1.959)	-	-	7.672
Total Fondo de Comercio bruto de Consolidación	495.722	140.205	384.984	(3.540)	(3.245)	269.440	1.283.566

b) Amortización fondo de comercio de consolidación

	Miles de euros						Saldo al 31.12.2000
	Saldo inicial	Incorporación y Bajas Sociedades	Dotación	Diferencia de conversión	Bajas	Traspasos	
Fondo de Comercio Sociedades por integración global							
Celular CRT, S.A.	-	-	4.219	-	-	-	4.219
Telefónica Móviles Intercontinental, S.A. unipersonal	-	-	180	-	-	-	180
Tele Sudeste Celular Participações, S.A.	-	-	1.064	-	-	529	1.593
Telerj Celular, S.A.	-	-	541	-	-	(541)	-
Telest Celular, S.A.	-	-	(12)	-	-	12	-
TES Holding, S.A.	-	-	54	-	-	-	54
Sociedades dependientes de TES Holding, S.A. de C.V.	-	2.891	276	(216)	-	-	2.951
TCG Holdings, S.A.	-	-	84	-	-	-	84
Sociedades dependientes de TCG Holdings, S.A.	-	493	48	(30)	-	-	511
Total amortización Fondo de comercio por integración global	-	3.384	6.454	(246)	-	-	9.592
Fondo de Comercio Sociedades puestas en equivalencia							
Tele Leste Celular Participações, S.A.	-	-	67	-	-	-	67
Total amortización Fondo de comercio por puesta en equivalencia	-	-	67	-	-	-	67
Total amortización Fondo de comercio	-	3.384	6.521	(246)	-	-	9.659

	Miles de euros						
	Saldo al 31.12.2000	Incorporación y Bajas Sociedades	Dotación	Diferencia de conversión	Bajas	Traspasos	Saldo al 31.12.2001
Fondo de Comercio Sociedades por integración global							
Celular CRT, S.A.	4.219	-	18.096	-	-	-	22.315
Telefónica Móviles España, S.A. unipersonal	180	-	727	-	-	-	907
Tele Sudeste Celular Participações, S.A.	1.593	-	6.329	-	-	-	7.922
TES Holding, S.A.	54	-	240	-	-	-	294
Sociedades dependientes de TES Holding, S.A. de C.V.	2.951	-	4.147	571	-	-	7.669
Telefónica Móviles Perú Holding, S.A.A.	-	-	270	-	-	-	270
Corporativo Integral de Comunicación	-	-	3.444	-	-	-	3.444
Grupo Corporativo del Norte	-	-	5.764	-	-	-	5.764
Grupo Baja Celular	-	-	72	-	-	-	72
Sociedades dependientes de sociedades mejicanas	-	59.230	4.381	(2.320)	-	-	61.291
loBox OY	-	-	5.187	-	-	51.879	57.066
Group 3G UMTS Holding GmbH	-	-	114	-	-	-	114
TCG Holdings, S.A.	84	-	331	-	-	-	415
Sociedades dependientes de TCG Holdings, S.A.	511	-	270	20	-	-	801
Total amortización Fondo de comercio por integración global	9.592	59.230	49.372	(1.729)	-	51.879	168.344
Fondo de Comercio Sociedades puestas en equivalencia							
Tele Leste Celular Participações, S.A.	67	-	234	-	-	-	301
Sociedades dependientes de Telefónica Móviles Argentina, S.A.	-	1.075	4.167	(2.133)	-	-	3.109
Total amortización Fondo de comercio por puesta en equivalencia	67	1.075	4.401	(2.133)	-	-	3.410
Total amortización Fondo de comercio	9.659	60.305	53.773	(3.862)	-	51.879	171.754

Tanto en los cuadros de Fondo de comercio de consolidación bruto como en los de amortización del fondo de comercio de consolidación, la columna de traspasos recoge principalmente en el ejercicio 2000 la reestructuración societaria del grupo Tele Sudeste Celular Participações, S.A. y Tele Leste Celular Participações, S.A. descritas en la Nota 2c, y en el ejercicio 2001 el efecto de consolidar Terra Mobile, S.A. por integración global, tal y como se describe en la Nota 2c.



9) FONDOS PROPIOS

La composición y movimiento de la cuenta "Fondos Propios" durante el ejercicio 2001 y en el periodo comprendido entre el 14 de febrero de 2000 y el 31 de diciembre de 2000 es el siguiente:

	Miles de euros						
	Capital suscrito	Prima de emisión	Otras Reservas de la sociedad dominante	Reservas de Consolidación	Diferencias de conversión	Beneficio del ejercicio	Total
Saldo inicial	-	-	-	-	-	-	-
Constitución de Telefónica Móviles	3.005	-	-	-	-	-	3.005
Aportaciones no dinerarias	1.758.786	-	-	-	-	-	1.758.786
Oferta Pública de Suscripción	150.000	3.150.001	-	-	-	-	3.300.001
Diferencias de conversión	-	-	-	-	(77.963)	-	(77.963)
Reservas de incorporación de sociedades	-	-	-	259.491	-	-	259.491
Resultado del ejercicio	-	-	-	-	-	76.020	76.020
Saldo al 31.12.2000	1.911.791	3.150.001	-	259.491	(77.963)	76.020	5.319.340
Aportaciones no dinerarias	222.082	1.213.973	-	-	-	-	1.436.055
Aportaciones de los Accionistas	10.723	32.169	-	-	-	-	42.892
Diferencias de conversión	-	-	-	-	(302.392)	-	(302.392)
Distribución del Resultado	-	-	(105.017)	181.037	-	(76.020)	-
Resultado del ejercicio	-	-	-	-	-	992.757	992.757
Saldo al 31.12.2001	2.144.596	4.396.143	(105.017)	440.528	(380.355)	992.757	7.488.652

a) Capital social

Ejercicio 2001

El capital social al 31 de diciembre de 2001 está representado por 4.289.192.356 acciones ordinarias de una única serie de 0,5 euros de valor nominal cada una, representadas mediante anotaciones en cuenta, totalmente suscritas y desembolsadas, que cotizan en el Mercado Continuo Español y en las cuatro Bolsas españolas (Madrid, Barcelona, Valencia y Bilbao), así como en la Bolsa de Nueva York.

En virtud de lo establecido en el Real Decreto 8/1997, de 10 de enero, resultó de aplicación el régimen de autorización administrativa previa al acuerdo de fusión de Telefónica Móviles Intercontinental, S.A. unipersonal y Telefónica Móviles España, S.A. unipersonal acordado por Telefónica Móviles, S.A. como accionista único de ambas sociedades (ver Nota 2c).

En el ejercicio 2001 se han producido las siguientes ampliaciones de capital:

- El 25 de enero de 2001, Telefónica Móviles, S.A. ejecutó una de las ampliaciones de capital acordadas por la Junta General de Accionistas de 26 de octubre de 2000 por importe nominal de 87.432 miles de euros mediante la emisión y puesta en circulación de 174.863.364 acciones de 0,50 euros de valor nominal cada una, que fueron suscritas por Telefónica, S.A. con una prima de emisión de 408.351 miles de euros. Telefónica, S.A. desembolsó íntegramente estas nuevas acciones mediante aportación de acciones de la sociedad de nacionalidad argentina Telefónica de Argentina, S.A. (TASA) representativas



del 15,09% de su capital social. Estas acciones permitieron a Telefónica Móviles, S.A. convertirse en el titular del negocio de telefonía móvil del Grupo Telefónica en Argentina.

- El 7 de marzo de 2001, Telefónica Móviles, S.A. ejecutó otra de las ampliaciones de capital acordadas por la Junta General de Accionistas de 26 de octubre de 2000 por importe nominal de 32.970 miles de euros, mediante la emisión de 65.939.564 acciones ordinarias que fueron suscritas por Telefónica, S.A. con una prima de emisión total de 220.893 miles de euros. Telefónica, S.A. desembolsó íntegramente estas nuevas acciones mediante la aportación de acciones de la sociedad de nacionalidad peruana Telefónica del Perú, S.A.A. representativas del 16,45% de su capital social. Estas acciones permitieron a Telefónica Móviles, S.A. convertirse en el titular del negocio de telefonía móvil del Grupo Telefónica en Perú.
- El 5 de julio de 2001, Telefónica Móviles, S.A. ejecutó la ampliación de capital acordada por la Junta General de Accionistas de 30 de octubre de 2000, en la que se emitieron un total de 203.360.346 acciones ordinarias, de 0,5 euros de valor nominal, produciéndose la suscripción incompleta del aumento de capital. Dichas acciones fueron suscritas por Telefónica, S.A. con una prima de emisión de 584.729 miles de euros. Telefónica, S.A. desembolsó íntegramente estas nuevas acciones mediante aportación de determinadas acciones que permitieron la adquisición, directa y/o indirecta de los siguientes porcentajes de compañías operadoras de móviles en el Norte de México: 100% de Telefonía Celular del Norte, S.A. de C.V., Celular de Telefonía, S.A. de C.V., Baja Celular Mexicana, S.A. de C.V. y 90% de Movitel del Noroeste, S.A. de C.V.
- El 11 de octubre de 2001, Telefónica Móviles, S.A. ejecutó otra de las ampliaciones de capital acordadas por la Junta General de Accionistas de 26 de octubre de 2000, que tiene por finalidad la cobertura del plan de opciones sobre acciones de Telefónica Móviles, S.A. (Programa MOS), emitiéndose un total de 21.445.962 acciones ordinarias, de 0,5 euros de valor nominal, produciéndose la suscripción incompleta del aumento de capital. Dichas acciones fueron suscritas y desembolsadas por mitades por las entidades Banco Bilbao Vizcaya Argentaria, S.A. y la Caja de Ahorros y Pensiones de Barcelona con una prima de emisión de 32.169 miles de euros (ver Nota 18).

La Junta General Ordinaria de Accionistas celebrada con fecha 1 de junio de 2001, adoptó los siguientes acuerdos:

- Autorizar al Consejo de Administración, al amparo de lo establecido en el artículo 153.1.b) de la Ley de Sociedades Anónimas, a ampliar el capital social, en una o varias veces y con los límites, términos y condiciones establecidos por la propia Junta (capital autorizado). A la fecha de formulación de las presentes cuentas anuales, el Consejo de Administración no ha hecho uso de la citada autorización que continúa vigente.
- Delegar en el Consejo de Administración, al amparo de lo previsto en el artículo 319 del Reglamento del Registro Mercantil, la facultad de emitir obligaciones simples, canjeables y/o convertibles, según los límites, términos y condiciones establecidos por la propia Junta. A la fecha de formulación de las presentes cuentas anuales, el Consejo de Administración no ha hecho uso de la citada autorización que continúa vigente.
- Autorizar al Consejo de Administración para la adquisición derivativa de acciones de la propia compañía, según los límites, términos y condiciones establecidos por la propia Junta, dentro del plazo máximo de 18 meses a contar desde dicha fecha y siempre que el valor nominal de las acciones adquiridas, sumándose a las que ya posea la Sociedad o sus



Móviles

filiales, no exceda del 5% del capital social. Haciendo uso de esta autorización, que continúa vigente, la Sociedad procedió a adquirir en enero de 2002 un total de 7.333.180 de sus acciones, por un precio por acción de 7,83 euros (ver Nota 19).

- Dos ampliaciones de capital por importe nominal total de 13.401 miles de euros, en contraprestación de determinadas acciones en las siguientes sociedades brasileñas, TBS Celular Participações, S.A., Sudestecel Participações, S.A., Tele Sudeste Celular Participações, S.A., Tele Leste Celular Participações, S.A. e Iberoleste Participações, S.A., delegando en el Consejo de Administración la facultad de ejecutarlas dentro del plazo de un año. A la fecha de formulación de las presentes cuentas anuales no se ha procedido a la ejecución de ninguna de las ampliaciones (ver Nota 18).
- Dos aumentos de capital por importe nominal total de 74.740 miles de euros, para ser suscritas y desembolsadas íntegramente por los accionistas de la sociedad de nacionalidad brasileña Celular CRT Participações, S.A., que aceptaran la oferta pública de adquisición, formulada por la Sociedad, sobre la totalidad de las acciones de la sociedad brasileña.

Al cumplirse algunas de las condiciones a las que la efectividad de la Oferta estaba condicionada, Telefónica Móviles acordó en el mes de septiembre su cancelación. Por este motivo, han quedado sin efecto los aumentos de capital acordados por la Junta General de Accionistas de 1 de junio de 2001, como puntos III y IV del Orden del Día, no habiendo procedido el Consejo de Administración a su ejecución.

La composición accionarial de Telefónica Móviles, S.A. a 31 de diciembre de 2001 es la siguiente:

Accionista	Número de acciones	% Participación
Telefónica, S.A.	3.048.118.079	71,07%
Telefónica Internacional, S.A.	927.917.620	21,63%
Resto de accionistas	313.156.657	7,30%
TOTAL	4.289.192.356	100%

Ejercicio 2000

El capital social al 31 de diciembre de 2000 estaba representado por 3.823.583.120 acciones ordinarias de 0,5 euros de valor nominal cada una, representadas mediante anotaciones en cuenta, totalmente suscritas y desembolsadas.

Con fecha 14 de febrero de 2000 se constituyó Telefónica Móviles, S.A. con un capital social representado por 300.506 acciones de 10 euros al portador de valor nominal, totalmente suscritas y desembolsadas por Telefónica, S.A.

Con fechas 2 y 11 de octubre de 2000, Telefónica Móviles, S.A. procedió a aumentar su capital social por importe de 1.752.985.230 euros y 5.801.270 euros, respectivamente, mediante la emisión de respectivamente 175.298.523 y 580.127 nuevas acciones de 10 euros de valor nominal cada una. Las ampliaciones de capital fueron suscritas por Telefónica, S.A. y Telefónica Internacional, S.A. mediante aportación no dineraria de las sociedades descritas en la Nota 2c, y asumiendo, Telefónica Móviles, S.A., 875 millones de euros de deuda asignada a las inversiones aportadas. A efectos de proceder a la valoración de las aportaciones no dinerarias



descritas anteriormente y de conformidad con los artículos 38 de la Ley de Sociedades Anónimas y 133 del Reglamento del Registro Mercantil, se solicitó en ambos casos la designación de un experto independiente al Registro Mercantil. Las valoraciones de las aportaciones fueron verificadas por el experto independiente, según consta en los informes emitidos con fecha 29 de septiembre y 5 de octubre de 2000.

Con fecha 16 de octubre de 2000, la Junta General de Accionistas de Telefónica Móviles, S.A. acordó modificar el número de acciones en que el capital social estaba dividido mediante el desdoblamiento en 20 acciones por cada una de las acciones emitidas, con la consiguiente modificación de su valor nominal. En consecuencia, el capital quedó dividido en 3.523.583.120 acciones de 0,50 euros de valor nominal cada una de ellas. Igualmente acordó modificar el sistema de representación de las acciones que en adelante estaría representado por anotaciones en cuenta.

Con fecha 26 de octubre de 2000, la Junta General de Accionista de Telefónica Móviles, S.A. adoptó, entre otros, los siguientes acuerdos:

- Aumentar el capital social en 150.000.000 euros mediante la emisión y puesta en circulación de 300.000.000 acciones de 0,50 euros de valor nominal cada una. Dicha emisión fue objeto de una Oferta Pública de Suscripción de acciones (OPS). Con fecha 21 de noviembre de 2000 se ejecutó la ampliación de capital mediante la emisión de 300.000.000 de acciones de 0,50 euros de valor nominal (150 millones de euros) con una prima de emisión de 10,50 euros por acción (3.150 millones de euros), ampliación que fue totalmente suscrita y desembolsada.
- Aumentar el capital social en 11.400.000 euros mediante la emisión y puesta en circulación de 22.800.000 acciones de 0,50 euros de valor nominal cada una (ver Nota 18). Dicho aumento de capital ha sido ejecutado el 11 de octubre de 2001, tal y como se ha indicado anteriormente.
- Aumentar el capital social en 87.432 miles de euros mediante la emisión y puesta en circulación de 174.863.364 acciones de 0,50 euros de valor nominal cada una. Dicho aumento de capital ha sido ejecutado el 25 de enero de 2001, tal y como se ha indicado anteriormente.
- Aumentar el capital social en 32.970 miles de euros mediante la emisión y puesta en circulación de 65.939.564 acciones de 0,50 euros de valor nominal cada una. Dicho aumento de capital ha sido ejecutado el 7 de marzo de 2001, tal y como se ha indicado anteriormente.
- Delegación de facultades para ampliar el capital, en una o varias veces por un importe no superior a la mitad del capital social. El plazo para el ejercicio de esta facultad es de cinco años. Dicho acuerdo fue dejado sin efecto por la Junta General de Accionistas de 1 de junio de 2001.

Con fecha 30 de octubre de 2000, la Junta General Ordinaria de Accionistas de Telefónica Móviles, S.A. acordó aumentar el capital social en 112.550.000 euros mediante la emisión y puesta en circulación de 225.100.000 acciones de 0,50 euros de valor nominal cada una. El 5 de julio de 2001 se ha producido la suscripción incompleta de dicho aumento de capital, tal y como se ha indicado anteriormente.

Móviles

La composición accionarial de Telefónica Móviles, S.A. a 31 de diciembre de 2000 era la siguiente:

Accionista	Número de acciones	% Participación
Telefónica, S.A.	2.595.665.500	67,88%
Telefónica Internacional, S.A.	927.917.620	24,27%
Resto de accionistas	300.000.000	7,85%
TOTAL	3.823.583.120	100%

b) Reserva de consolidación

La reserva de consolidación surge como consecuencia de los resultados no distribuidos del ejercicio precedente y del proceso de aportación de sociedades descrito anteriormente así como en la Nota 2c, ya que las aportaciones se efectuaron los días 2 y 11 de octubre de 2000 en base al valor en libros de las sociedades aportadas, según constaba en los estados financieros consolidados a 30 de junio de 2000 de las sociedades aportantes.

c) Diferencia de conversión

La diferencia de conversión muestra principalmente el efecto de la variación del tipo de cambio sobre los activos netos de las sociedades ubicadas en el extranjero y el efecto del ajuste por inflación sobre el patrimonio aportado por aquellas sociedades donde se aplica esa práctica contable (ver Nota 4b). Por este concepto, se generaron variaciones negativas de 81.870 miles de euros durante el periodo comprendido entre el 14 de febrero de 2000 y el 31 de diciembre de 2000 y 290.209 miles de euros durante el ejercicio 2001, de los cuales 254.844 miles de euros corresponden al efecto de la devaluación en Argentina (ver Nota 2e).

También se incluyen en este epígrafe las diferencias de cambio resultantes de las operaciones de financiación específica de inversiones en sociedades participadas denominadas en moneda extranjera ejecutadas por la sociedad dominante que cubren el riesgo de tipo de cambio en estas inversiones (ver Nota 4j). Por este concepto se generaron variaciones positivas durante el periodo comprendido entre el 14 de febrero de 2000 y el 31 de diciembre de 2000 de 3.908 miles de euros, consecuencia de la actualización de 236.659 miles de euros de préstamos afectos a estas inversiones. En el ejercicio 2001 se han generado variaciones negativas de 12.183 miles de euros, consecuencia de la actualización de 288.203 miles de euros de préstamos afectos a estas inversiones.

d) Reserva legal

De acuerdo con el Texto Refundido de la Ley de Sociedades Anónimas, debe destinarse una cifra igual al 10% del beneficio del ejercicio a la reserva legal hasta que ésta alcance al menos el 20% del capital social. La reserva legal podrá utilizarse para aumentar el capital en la parte de su saldo que exceda el 10% del capital ya aumentado. Salvo para la finalidad mencionada anteriormente y mientras no supere el 20% del capital social, esta reserva sólo podrá destinarse a la compensación de pérdidas y siempre que no existan otras reservas disponibles suficientes para este fin. Dado que Telefónica Móviles, S.A. ha incurrido en pérdidas en el ejercicio 2001 y en el periodo comprendido entre el 14 de febrero de 2000 y el 31 de diciembre de 2000, no se ha dotado reserva legal a 31 de diciembre de 2001 y 2000.

10) SOCIOS EXTERNOS

El importe de 1.198.328 miles de euros a 31 de diciembre de 2001 y de 2.398.808 miles de euros a 31 de diciembre de 2000 que figura en el epígrafe de "Socios Externos" corresponde a la participación directa e indirecta de accionistas externos al Grupo en el patrimonio de las siguientes sociedades por los porcentajes que se indican:

	31.12.2001	31.12.2000
Tele Sudeste Celular Participações, S.A.	17,98%	17,99%
TES Holding, S.A. de C.V.	49,00%	49,00%
TCG Holdings, S.A.	49,00%	49,00%
Terra Mobile, S.A.	20,00%	-
Telefónica Móviles Perú Holding, S.A.A.	2,03%	-
Telefónica Móviles Argentina, S.A.	2,07%	-
Movitel del Noroeste, S.A. de C.V.	10,00%	-
Movicelular, S.A. de C.V.	10,00%	-
Moviservicios, S.A. de C.V.	10,00%	-
Grupo de Telecomunicaciones Mexicanas, S.A. de C.V.	26,01%	-
Celular CRT Participações, S.A.	61,80%	63,35%
Group 3G UMTS Holding GmbH	42,80%	42,80%
Ipse 2000, S.p.A.	-	54,41%



Móviles

La composición del saldo al 31 de diciembre de 2001 y 2000 desglosado por compañías es la siguiente:

	Miles de euros				
	Capital	Reservas y Diferencias de conversión	Resultados	Total 31.12.2001	Total 31.12.2000
Tele Sudeste Celular Participações, S.A.	51.801	40.015	17.159	108.975	107.863
TES Holding, S.A. de C.V.	70.559	(22.766)	(15.686)	32.107	45.172
TCG Holdings, S.A.	54.860	(30.459)	(26.691)	(2.290)	(1.448)
Terra Mobile, S.A.	26.523	(26.481)	(6.046)	(6.004)	-
Telefónica Móviles Perú Holding, S.A.A.	5.241	138	391	5.770	-
Telefónica Móviles Argentina, S.A.	8.877	(319)	(13.126)	(4.568)	-
Movitel del Noroeste, S.A. de C.V.	2.242	4.550	(451)	6.341	-
Celular CRT Participações, S.A.	38.946	96.499	25.832	161.277	164.311
Group 3G UMTS Holding GmbH	912.847	(751)	(21.775)	890.321	905.726
Ipse 2000, S.p.A.	-	4.189	(4.189)	-	1.169.984
Resto de Sociedades	6	8.876	(2.483)	6.399	7.200
Total	1.171.902	73.491	(47.065)	1.198.328	2.398.808

El movimiento del epígrafe de socios externos durante el ejercicio 2001 y durante el periodo comprendido entre el 14 de febrero de 2000 y el 31 de diciembre de 2000 ha sido el siguiente:

	Miles de euros						
	Saldo inicial	Incorporación y Bajas Sociedades	Resultados	Diferencia de conversión	Adiciones	Trasposos	Otros movimientos
Tele Sudeste Celular Participações, S.A.	-	82.074	3.137	(12.808)	-	37.810	(2.350)
Telerj Celular, S.A.	-	28.975	(1.220)	(30)	-	(26.823)	(902)
Telet Celular, S.A.	-	11.131	72	6	-	(10.987)	(222)
TES Holding, S.A. de C.V.	-	38.687	(6.184)	(2.104)	14.773	-	-
TCG Holdings, S.A.	-	5.595	(6.104)	155	-	-	(1.094)
Celular CRT Participações, S.A.	-	182.828	2.723	(21.240)	-	-	-
Group 3G UMTS Holding GmbH	-	-	(751)	-	906.477	-	-
Ipse 2000, S.p.A.	-	-	288	-	1.169.696	-	-
Resto de Sociedades	-	9.898	(1.460)	(553)	-	-	(685)
Total	-	359.188	(9.499)	(36.574)	2.090.946	-	(5.253)

	Miles de euros						
	Saldo al 31.12.2000	Incorporación y Bajas Sociedades	Resultados	Diferencia de conversión	Adiciones	Trasposos	Otros movimientos
Tele Sudeste Celular Participações, S.A.	107.863	-	17.159	(11.762)	-	-	(4.285)
TES Holding, S.A. de C.V.	45.172	-	(15.686)	2.621	-	-	-
TCG Holdings, S.A.	(1.448)	-	(26.691)	(2.284)	28.133	-	(2.290)
Terra Mobile, S.A.	-	-	(6.046)	24	-	18	(6.004)
Telefónica Móviles Perú Holding, S.A.A.	-	7.537	391	480	-	-	(2.638)
Telefónica Móviles Argentina, S.A.	-	10.752	(13.126)	(2.194)	-	-	(4.568)
Movitel del Noroeste, S.A. de C.V.	-	7.098	(451)	(306)	-	-	6.341
Celular CRT Participações, S.A.	164.311	-	25.832	(17.885)	-	-	(10.981)
Group 3G UMTS Holding GmbH	905.726	-	(21.775)	-	6.370	-	890.321
Ipse 2000, S.p.A.	1.169.984	-	(4.189)	-	-	(1.165.795)	-
Resto de Sociedades	7.200	(288)	(2.483)	618	406	-	946
Total	2.398.808	25.099	(47.065)	(30.688)	34.909	(1.165.777)	(16.958)

El traspaso por Ipse 2000, S.p.A. se debe a su consolidación por el procedimiento de puesta en equivalencia, tal y como se describe en la nota 2c.



11) SALDOS Y TRANSACCIONES CON EMPRESAS DEL GRUPO TELEFÓNICA

La composición de los saldos a cobrar y pagar con las empresas del Grupo Telefónica a 31 de diciembre de 2001 y 2000 son los siguientes:

	Miles de euros			
	2001		2000	
	A Cobrar	A Pagar	A Cobrar	A Pagar
Telefónica, S.A.	301.606	8.469.150	98.476	6.077.825
Telefónica de España, S.A.	371.840	146.352	312.112	141.851
Telefónica Sistemas, S.A.	1.905	3.408	2.380	3.997
Telefónica Internacional, S.A.	12.694	10.067	2.061	16.029
Telefónica I+D, S.A.	120	21.456	42	19.016
Telefónica VSAT, S.A.	-	-	-	1.376
Terra Networks, S.A.	3.708	6.202	1.581	210
Telefónica Telecomunicaciones Públicas, S.A.	35.279	60	70.030	96
Telefónica Servicios de Distribución, S.A.	-	5.127	24	3.408
Telefónica Data España, S.A.	-	4.598	-	-
Telefónica Larga Distancia, Inc.	11.209	-	5.295	-
Telefónica Ingeniería	-	2.080	-	-
Telesp Participações, S.A.	138	1.328	-	1.322
Telefonía y Finanzas, S.A. (Telfisa)	2.628.334	498.395	825.526	404.475
Teleinformática y Comunicaciones, S.A.	34.829	14.112	21.456	15.055
Zeleris Soluciones Integrales, S.I.	-	3.324	-	-
Atento Holding de Telecomunicaciones, S.A.	48	9.592	313	8.030
Terra Mobile, S.A.	-	-	213.984	162
Ipse 2000, S.p.A.	38.549	-	-	-
Telefónica Argentina, S.A.	62.109	58.004	-	-
Advance Telecomunicaciones, S.A.	-	4.580	-	-
Telefónica del Perú, S.A.A.	16.810	141.238	-	-
Iberoleste Participações, S.A.	-	-	2.122	-
Tele Leste Celular Participações, S.A.	4.339	-	679	-
Telebahia Celular, S.A.	2.031	1.442	156	18
Telergipe Celular, S.A.	192	126	24	42
ST 3G	6.383	-	1.094	-
Mobipay International, S.A.	-	66	174	-
Medi Telecom, S.A.	93.259	162	2.272	114
Resto de empresas Grupo Telefónica	8.324	10.404	1.808	4.839
Total	3.633.706	9.411.273	1.561.609	6.697.865

La composición de los saldos a pagar, por conceptos, es la siguiente:

	Miles de euros			
	2001		2000	
	Corto plazo	Largo plazo	Corto plazo	Largo plazo
Por préstamos y líneas de crédito	6.130.547	1.872.922	4.428.775	1.345.956
Por régimen de declaración consolidada en Impuesto de Sociedades	959.420	-	637.890	2.823
Por compras, prestación de servicios y otros	448.384	-	282.421	-
Total	7.538.351	1.872.922	5.349.086	1.348.779



Móviles

El desglose del saldo dispuesto de los préstamos y líneas de crédito concedidos por empresas del Grupo Telefónica a 31 de diciembre de 2001 y 2000 es el siguiente:

Sociedad	Miles de euros			
	2001		2000	
	Corto plazo	Largo plazo	Corto plazo	Largo plazo
Telefónica Móviles, S.A.				
- Línea de crédito Telfisa en euros	-	-	10.043	-
- Líneas de crédito Telefónica, S.A. en euros	4.098.195	-	3.959.823	-
- Líneas de crédito Telefónica, S.A. en USD	109.681	-	7.368	22.451
- Líneas de crédito Telefónica, S.A. en CHF	42.305	-	-	-
- Préstamo Telefónica, S.A. en euros	225.956	922.193	-	800.000
- Préstamos Telefónica, S.A. en USD	944.981	412.319	205.888	-
Telefónica Móviles España, S.A. unipersonal				
- Préstamo Telefónica, S.A. en euros	98.338	32.869	68.287	68.281
- Préstamo TELFISA-BEI en euros	25.717	365.265	-	390.982
- Línea de crédito Telefónica, S.A. en euros	489.783	-	30.051	60.101
Telefónica Móviles Intercontinental, S.A. unipersonal				
- Líneas de crédito Telefónica, S.A. en euros	-	-	142.061	4.141
Terra Mobile, S.A.				
- Línea de crédito Telfisa en euros	71.544	-	-	-
- Préstamo Terra Networks, S.A. en euros	6.202	-	-	-
Telefónica Móviles Argentina, S.A.				
- Préstamo Telefónica, S.A. en USD	4.520	-	-	-
- Préstamo con Advance en USD	4.580	-	-	-
Telefónica Móviles Perú Holding, S.A.A.				
- Préstamo Telefónica del Perú, S.A.A. en USD	-	140.276	-	-
Telefónica Mobile Solutions, S.A. unipersonal				
- Línea de crédito Telefónica, S.A. en euros	-	-	1.804	-
- Línea de crédito Telfisa en euros	8.745	-	3.450	-
Total	6.130.547	1.872.922	4.428.775	1.345.956

Todos los préstamos y líneas de crédito detallados anteriormente devengan intereses de mercado. El tipo de interés medio de la financiación descrita anteriormente durante el ejercicio 2001 ha sido del 5,15%, aproximadamente.

En agosto de 2000, Telefónica, S.A. concedió una línea de crédito por importe de 6.000 millones de euros con objeto de financiar la adquisición de licencias de tercera generación (UMTS) en Europa, incluyendo los gastos asociados a dicha adquisición. Las disposiciones de esta línea de crédito devengan un tipo de interés referenciado al EURIBOR más un margen aplicable de la calificación crediticia asignada por Moody's o por S&P. Los intereses devengados por esta línea de crédito a 31 de diciembre de 2001 y 2000 han ascendido a 151.211 miles de euros y 38.041 miles de euros, respectivamente.

Móviles

Durante el ejercicio 2001, Telefónica, S.A. ha concedido financiación adicional a Telefónica Móviles, S.A. a través de diversos préstamos y líneas de crédito. El importe dispuesto por esta financiación adicional ha ascendido a 1.804.347 miles de euros. La financiación ha sido destinada, principalmente, a la amortización y cancelación de obligaciones contraídas por diversas sociedades del Grupo con entidades externas al Grupo Telefónica Móviles.

Al 31 de diciembre de 2001 y 2000, existían líneas de crédito concedidas por el Grupo Telefónica por importes de 5.367 y 7.606 millones de euros, respectivamente, de los que 112 y 48 millones de euros, respectivamente, están nominadas en dólares estadounidenses.

El saldo dispuesto a 31 de diciembre de 2001 y 2000 de las líneas de crédito mencionadas anteriormente asciende a 4.821 y 4.241 millones de euros, respectivamente, de los que 110 y 30 millones de euros, respectivamente, corresponden a las líneas de crédito denominadas en dólares estadounidenses.

El Grupo presenta al 31 de diciembre de 2001 un fondo de maniobra negativo por tener deuda a corto plazo, contraída principalmente para la adquisición de licencias de tercera generación. De acuerdo con el presupuesto del ejercicio 2002, esta deuda se va a reestructurar con el objeto de alargar su vida media, por lo que no se producirán problemas de liquidez durante el próximo año.

Telefónica Móviles, S.A., Telefónica Móviles España, S.A. unipersonal, Telefónica Mobile Solutions, S.A. unipersonal y Terra Mobile, S.A., centralizan todos sus saldos de tesorería en la sociedad del Grupo Telefónica, Telefonía y Finanzas, S.A. (Telfisa), mediante traspasos desde (hacia) los bancos con los que mantiene cuenta corriente. Los saldos con Telfisa devengan intereses a favor y en contra de la Sociedad, aplicándose tipos de mercado.

Las principales transacciones con empresas del Grupo Telefónica durante el periodo comprendido entre el 14 de febrero de 2000 y el 31 de diciembre de 2000 han sido las siguientes:

	Miles de euros			
	Ingresos de explotación	Ingresos Financieros	Gastos Financieros	Aprovisionamientos y Servicios Exteriores
Telefónica, S.A.	84	-	44.337	4.117
Telefónica de España, S.A.	260.491	-	-	154.310
Telefónica Sistemas, S.A.	1.737	-	-	180
Telefónica I + D, S.A.	162	-	-	6.677
Terra Networks, S.A.	1.052	-	-	-
Telefónica Telecomunicaciones Públicas, S.A.	16.155	-	-	42
Telefónica Sistemas Distribución, S.A.	42	-	-	3.558
Telefonía y Finanzas, S.A.	-	8.426	4.844	-
Atento Holding de Telecomunicaciones, S.A.	240	-	-	7.807
Teleinformática y Comunicaciones, S.A.	32.575	-	-	14.995
Terra Mobile, S.A.	1.761	12.255	-	-
Tele Leste Celular Participações, S.A.	685	-	-	-
Telebahia Celular, S.A.	60	-	-	307
Telergipe Celular, S.A.	6	-	-	-
MobiPay International, S.A.	150	-	-	-
ST 3G	1.094	-	-	-
Medi Telecom, S.A.	2.176	-	-	-
Resto de empresas Grupo Telefónica	1.803	-	-	2.104
Total	320.273	20.681	49.181	194.097

Móviles

Las principales transacciones con empresas del Grupo Telefónica durante el ejercicio 2001 han sido las siguientes:

	Miles de euros			
	Ingresos de explotación	Ingresos financieros	Gastos Financieros	Aprovisionamientos y Servicios Exteriores
Telefónica, S.A.	2.602	-	173.921	27.166
Telefónica de España, S.A.	960.718	-	-	482.366
Telefónica Sistemas, S.A.	661	-	-	1.238
Telefónica I + D, S.A.	685	-	-	16.179
Terra Networks, S.A.	379	-	1.989	12
Terra Networks Mexico, S.A. de C.V.	-	-	-	2.534
Telefónica Telecomunicaciones Públicas, S.A.	69.537	-	-	42
Telefónica Servicios de Distribución, S.A.	54	-	-	10.854
Telefónica Publicidad e Información, S.A.	1.491	-	-	745
Telefónica Data España, S.A.	811	-	-	2.140
Telefónica Gestión de Servicios Compartidos, S.A.	12	-	-	4.874
Inmobiliaria Telefónica, S.A.	-	-	-	1.857
Zeleris Soluciones Integrales, S.I.	-	-	-	4.321
Venturini España, S.A.	-	-	-	1.328
Telefonía y Finanzas, S.A.	-	79.171	22.586	-
Atento Holding de Telecomunicaciones, S.A.	30	-	-	31.595
Atento do Brasil, S.A.	-	-	-	25.898
Atento Argentina, S.A.	4.159	-	-	10.013
Atento Guatemala, S.A.	-	-	-	2.266
Teleinformática y Comunicaciones, S.A.	102.136	-	-	38.561
Terra Mobile, S.A.	1.851	20.909	-	-
Tele Leste Celular Participações, S.A.	3.654	-	-	871
Telebahia Celular, S.A.	4.363	-	-	-
Telergipe Celular, S.A.	6	-	-	-
Telefónica del Perú, S.A.A.	127.986	-	11.359	41.386
Telefónica Internacional, S.A.	84	-	20.080	1.028
Radio Móvil Digital Argentina, S.A.	-	313	-	-
Telinver, S.A.	2.699	-	-	-
Advance Telecomunicaciones, S.A.	270	-	-	385
Telesp Participações, S.A.	-	-	-	3.078
Telefónica Argentina, S.A.	38.699	25.729	-	100.994
Ipse 2000, S.p.A.	5.109	-	-	-
Medi Telecom, S.A.	1.983	-	-	-
Resto de empresas Grupo Telefónica	3.096	-	-	3.951
Total	1.333.075	126.122	229.935	815.682

La Sociedad tiene suscritos Contratos de Transferencia de Capacidad Técnica y de Gestión y Asistencia en la Dirección de la Empresa con Telefónica El Salvador, S.A. de C.V., Telefónica Centroamérica Guatemala, S.A. y Telefónica Móviles, S.A.C., por los que recibe un honorario que representa el 1 por ciento sobre los servicios facturados por operaciones y el nueve por ciento de sobre la utilidad de operación de las citadas compañías. Asimismo, la compañía se ha subrogó en octubre de 2000 en la posición de Telefónica Internacional, S.A. respecto a los contratos de Prestación de Servicios de Consultoría de las compañías brasileñas Telerj Celular, S.A., Telest Celular, S.A., Telebahia Celular, S.A., Telergipe Celular, S.A. y Celular CRT, S.A., por los que tiene derecho a percibir un honorario que oscila entre el uno y el dos por ciento sobre los ingresos por servicios facturados por operaciones de estas compañías. Por último, el Grupo Telefónica Móviles tiene suscrito un contrato de Gestión con Medi Telecom, S.A. por el

Móviles

cual percibe un honorario equivalente al 1% de los ingresos brutos o al 4,5% del beneficio antes de intereses e impuestos de Medi Telecom, S.A., dependiendo de la utilidad de operación alcanzada por la compañía.

12) DEUDAS CON ENTIDADES DE CRÉDITO

La composición de las deudas con entidades de crédito al 31 de diciembre de 2000 y 2001 es la siguiente:

Sociedad	Miles de euros	Vencimiento	
	2000	Corto Plazo	Largo Plazo
Telefónica Móviles Intercontinental, S.A. unipersonal	1.328	1.328	-
Telefónica Móviles España, S.A. unipersonal	1.719	1.719	-
Celular CRT, S.A.	223.768	34.594	189.174
Tele Sudeste Celular Participações, S.A.	277.265	147.608	129.657
TES Holding, S.A. de C.V.	180.659	68.630	112.029
TCG Holdings, S.A.	153.018	25.195	127.823
Total	837.757	279.074	558.683

Sociedad	Miles de euros	Vencimiento	
	2001	Corto Plazo	Largo Plazo
Telefónica Móviles España, S.A. unipersonal	4.411	4.411	-
Celular CRT, S.A.	214.038	17.393	196.645
Tele Sudeste Celular Participações, S.A.	214.394	82.261	132.133
TES Holding, S.A. de C.V.	88.872	86.546	2.326
TCG Holdings, S.A.	43.122	31.715	11.407
Telefónica Móviles Argentina, S.A.	103.759	79.592	24.167
Telefónica Móviles Perú Holding, S.A.A.	11.816	132	11.684
Grupo Corporativo del Norte	17.111	17.111	-
Grupo Baja Celular	78.119	59.603	18.516
Total	775.642	378.764	396.878

Todos los préstamos que mantienen las sociedades del Grupo devengan tipos de interés de mercado, encontrándose algunos de ellos sujetos a ciertas restricciones financieras.

Los préstamos que mantiene la sociedad se encuentran sujetos a diversas condiciones. A la fecha de formulación de estas cuentas anuales, dichas condiciones se cumplen satisfactoriamente.

El vencimiento de la deuda total del Grupo, desglosada por años de vencimiento es la siguiente:

Sociedad	Miles de euros						
	Vencimientos						
	2002	2003	2004	2005	2006	Años Posteriores	Total
Telefónica Móviles España, S.A. unipersonal	4.411	-	-	-	-	-	4.411
Celular CRT, S.A.	17.393	39.709	36.469	53.135	-	67.332	214.038
Tele Sudeste Celular Participações, S.A.	82.261	57.577	57.415	17.141	-	-	214.394
TES Holding, S.A. de C.V.	86.546	2.326	-	-	-	-	88.872
TCG Holdings, S.A.	31.715	-	11.407	-	-	-	43.122
Telefónica Móviles Argentina, S.A.	79.592	15.909	8.258	-	-	-	103.759
Telefónica Móviles Perú Holding, S.A.A.	132	276	631	1.094	1.406	8.277	11.816
Grupo Corporativo del Norte	17.111	-	-	-	-	-	17.111
Grupo Baja Celular	59.603	18.516	-	-	-	-	78.119
Total	378.764	134.313	114.180	71.370	1.406	75.609	775.642

Al 31 de diciembre de 2001 y 2000 no existían líneas de crédito diferentes a las concedidas por empresas del Grupo Telefónica mencionadas en la Nota 11.

Móviles

El detalle de los préstamos en moneda nacional y extranjera a 31 de diciembre de 2001 y 2000 es el siguiente:

Sociedad	Divisa (millones)	Miles de euros	Divisa (millones)	Miles de euros
	2001		2000	
Tele Sudeste Celular Participações, S.A.				
- USD	191	214.394	261	277.265
TES Holding, S.A. de C.V.				
- USD	79	88.872	151	159.995
- Colones Salvadoreños	-	-	171	20.664
TCG Holdings, S.A.				
- USD	27	30.717	143	151.635
- Quetzales	87	12.405	10	1.383
Celular CRT, S.A.				
- USD	191	214.038	15	16.281
- Reales Brasileños	-	-	381	207.487
Telefónica Móviles Intercontinental, S.A. unipersonal				
- Euros	-	-	1	1.328
Grupo Baja Celular				
- USD	63	70.138	-	-
- Pesos Mexicanos	65	7.981	-	-
Grupo Corporativo del Norte				
- USD	15	17.111	-	-
Telefónica Móviles Perú Holding, S.A.A.				
- USD	11	11.816	-	-
Telefónica Móviles Argentina, S.A.				
- USD	92	103.759	-	-
Telefónica Móviles España, S.A. unipersonal				
- Euros	4	4.411	2	1.719
Total		775.642		837.757

13) SITUACIÓN FISCAL

La Sociedad tributa en régimen de consolidación fiscal, por lo que no está obligada al pago de la deuda tributaria, y todos los créditos fiscales y bases imponibles, hasta el límite de la deducción del grupo consolidado, se traspasan a Telefónica, S.A., reconociendo un crédito o débito con la matriz por el resultado de la liquidación fiscal de la sociedad individual, que se registra en el epígrafe "Créditos a empresas del Grupo Telefónica" a corto plazo si el resultado de dicha declaración resulta a favor de Telefónica Móviles, S.A. o en "Deudas con empresas del Grupo Telefónica" a corto plazo si el resultado fuera favorable a la compañía matriz.

Móviles

El gasto por Impuesto sobre Sociedades es el resultante de agrupar los distintos gastos por Impuesto sobre Sociedades o asimilables, registrados por aquellas sociedades en las que existe un beneficio fiscal. Estos impuestos han sido determinados con arreglo a las disposiciones fiscales vigentes en cada país y sobre la base de resultados de los estados financieros individuales, cuya suma no necesariamente debe coincidir con el beneficio consolidado.

Los ejercicios abiertos a inspección varían para cada una de las diferentes sociedades del Grupo de acuerdo con la legislación fiscal de cada país y teniendo en cuenta los respectivos periodos de prescripción. No se espera que se devenguen pasivos significativos como consecuencia de una eventual inspección de dichos ejercicios.

a) Impuestos anticipados y diferidos

El saldo al 31 de diciembre de 2001 y 2000 de los impuestos anticipados y diferidos del Grupo Telefónica Móviles, así como los movimientos de dichas partidas, han sido las siguientes:

	Miles de euros			
	Impuestos anticipados		Impuestos diferidos	
	Largo plazo	Corto plazo	Largo plazo	Corto plazo
Saldo inicial				
Creación	46.579	2.999	10.692	3.089
Reversión	(31.253)	(198)	(2.921)	-
Altas de sociedades y otros	46.146	198	7.711	108
Saldo 31.12.00	61.472	2.999	15.482	3.197
Creación	206.370	202.433	66.604	225.440
Reversión	(107.209)	(2.975)	(30.207)	-
Altas de sociedades y otros	108.230	-	68.744	-
Saldo 31.12.01	268.863	202.457	120.623	228.637

b) Administraciones Públicas acreedoras y deudoras

El detalle de los epígrafes "Administraciones Públicas deudoras" y "Administraciones Públicas acreedoras" a 31 de diciembre de 2001 y 2000 es el siguiente:

	Miles de euros	
	2001	2000
Administraciones Públicas deudoras:		
Impuestos anticipados	202.457	2.999
Hacienda Pública deudora por I.V.A. e I.G.I.C.	8.769	1.214
Administraciones Públicas extranjeras	166.442	120.617
Otros	56	1.022
Total	377.724	125.852



	Miles de euros	
	2001	2000
Administraciones Públicas acreedoras:		
Retenciones impuesto renta personas físicas	20.141	8.643
Hacienda Pública acreedora I.V.A. e I.G.I.C.	62.818	21.985
Retenciones capital mobiliario y otros	9.404	3.119
Impuestos diferidos	228.637	3.197
Seguridad Social	7.675	4.303
Administraciones Públicas extranjeras	118.664	96.950
Otros	3.270	-
Total	450.609	138.197

c) Conciliación entre resultado contable y la base imponible del Impuesto sobre Sociedades

El siguiente cuadro muestra la conciliación del resultado contable y la base imponible del Impuesto sobre Sociedades correspondiente al ejercicio 2001 y al periodo comprendido entre el 14 de febrero de 2000 y el 31 de diciembre de 2000:

	Miles de euros	
	2001	2000
Resultado contable	1.558.893	144.388
Diferencias permanentes	(889.336)	(42.805)
Diferencias temporales	539.925	34.997
Base imponible	1.209.482	136.580
Cuota íntegra	423.319	47.803
Hacienda Pública Deudora / Deudas empresas del Grupo por tributación consolidada	423.319	47.803
Efecto impositivo de las deducciones temporales e ingresos a distribuir	(188.974)	(12.247)
Impuesto sobre Sociedades devengado en España	234.345	35.556
Reconocimiento Impuesto diferido en consolidación	116.470	38.615
Impuestos devengados en el extranjero y otros	262.386	3.696
Total impuesto sobre beneficios	613.201	77.867

Las diferencias permanentes están ocasionadas, principalmente, por los resultados obtenidos por las empresas situadas en el extranjero, la amortización del fondo de comercio de consolidación y los resultados asignables de empresas asociadas. Estos dos últimos conceptos, los cuales surgen en el proceso de consolidación, no forman parte de las bases imponibles individuales de la liquidación de impuestos de cada una de las sociedades del Grupo.

Las principales diferencias temporales se producen por las dotaciones a la provisión para insolvencias y por la depreciación del inmovilizado material no deducibles fiscalmente en el periodo.

Móviles

14) INGRESOS Y GASTOS

a) Ventas netas y prestaciones de servicios

La composición de la cuenta de "Ventas netas y prestaciones de servicios" correspondiente al ejercicio 2001 y al periodo comprendido entre el 14 de febrero de 2000 y el 31 de diciembre de 2000 es la siguiente:

	Miles de euros	
	2001	2000
España	4.612.564	901.218
Brasil	1.195.714	385.549
Argentina	619.571	-
Perú	150.253	-
México	238.626	-
Resto	200.773	67.650
Total	7.017.501	1.354.417

b) Gastos de personal

La composición de la cuenta de gastos de personal correspondiente al ejercicio 2001 y al periodo comprendido entre el 14 de febrero de 2000 y el 31 de diciembre de 2000 es la siguiente:

	Miles de euros	
	2001	2000
Sueldos y Salarios	377.550	63.293
Dotaciones al fondo de pensiones y otros	11.624	1.695
Cargas Sociales y otros gastos de personal	139.188	22.892
Total	528.362	87.880

El número de empleados del Grupo Telefónica Móviles a 31 de diciembre de 2001 y 2000, distribuido por categorías profesionales, ha sido el siguiente:

	2001	2000
Directivos y mandos	1.867	787
Operaciones	5.937	2.196
Titulados, expertos, administrativos y resto de plantilla	5.655	4.110
Total	13.459	7.093

c) Transacciones en moneda extranjera

Adicionalmente a las transacciones de tráfico realizadas por las sociedades consolidadas por integración global que se efectúen en las monedas de sus respectivos países, existen otras

Móviles

transacciones en moneda extranjera realizadas por el Grupo que corresponden principalmente al pago de intereses y amortización de préstamos cuyos importes se reflejan en la Nota 11.

d) Información por grupos de sociedades

La participación en los beneficios de las sociedades que integran el Grupo durante el ejercicio 2001 y durante el periodo comprendido entre el 14 de febrero de 2000 y el 31 de diciembre de 2000 es la siguiente:

	Miles de euros	
	2001	2000
Sociedades consolidadas por integración global	1.111.967	113.552
Sociedades consolidadas por puesta en equivalencia	(119.210)	(37.532)
Total	992.757	76.020

La aportación al resultado del Grupo de las sociedades operadoras consolidadas por integración global durante el ejercicio 2001 y durante el periodo comprendido entre el 14 de febrero de 2000 y el 31 de diciembre de 2000 es la siguiente:

	Miles de euros	
	2001	2000
Telefónica Móviles España, S.A. unipersonal	1.037.629	169.708
Telefónica Mobile Solutions, S.A. unipersonal	1.052	120
Ipse 2000, S.p.A.	(3.504)	240
Group 3G UMTS Holding GmbH	(29.107)	(1.004)
Telefónica Móviles USA, Inc.	(571)	(745)
Tele Sudeste Celular Participações, S.A.	78.264	18.078
Telerj Celular, S.A.	-	3.738
Telest Celular, S.A.	-	391
Celular CRT Participações, S.A.	15.518	1.575
TES Holding, S.A. de C.V.	(16.328)	(6.443)
TCG Holdings, S.A.	(27.785)	(6.353)
Terra Mobile, S.A.	(24.179)	-
Telefónica Comunicaciones Personales, S.A.	(620.960)	-
3G Mobile AG	(6.803)	-
3G Mobile Telecommunications GmbH	(3.720)	-
Telefónica Móviles, S.A.C.	12.904	-
Grupo Corporativo del Norte, S.A. de C.V.	(14.857)	-
Corporativo Integral de Comunicación, S.A. de C.V.	(8.829)	-
Baja Celular Mexicana, S.A. de C.V.	(11.407)	-
Sociedades holding y otros ajustes de consolidación	734.650	(65.753)
Total	1.111.967	113.552

Móviles

El resultado del ejercicio 2001 y del periodo comprendido entre el 14 de febrero de 2000 y el 31 de diciembre de 2000 aportado por las sociedades consolidadas por puesta en equivalencia es el siguiente:

	Miles de euros	
	2001	2000
Tele Leste Celular Participações, S.A.	920	18
Medi Telecom, S.A.	(66.905)	(9.117)
Mobipay International, S.A.	(1.244)	-
Mobipay España, S.A.	(174)	-
Ipse 2000, S.p.A.	(9.634)	-
Terra Mobile, S.A.	(38.843)	(28.433)
Otras	(3.330)	-
Total	(119.210)	(37.532)

Cabe señalar que los resultados incluidos en el ejercicio 2000 por las compañías aportadas en las ampliaciones de capital de Telefónica Móviles, S.A. reflejan los resultados obtenidos desde el momento de su aportación al Grupo Telefónica Móviles hasta la fecha de cierre del ejercicio 2000.

e) Ingresos y gastos extraordinarios

El desglose de los ingresos y gastos extraordinarios correspondientes al ejercicio 2001 y al periodo comprendido entre el 14 de febrero de 2000 y el 31 de diciembre de 2000, es el siguiente:

GASTOS	Miles de euros	
	2001	2000
- Subvenciones y donaciones voluntarias	1.334	66
- Dotación Provisiones para contingencias y otros	8.805	24.215
- Gastos y pérdidas de ejercicios anteriores	13.187	132
- Indemnizaciones	11.540	-
- Déficit Fondo de Pensiones	6.371	-
- Bajas del Fondo de comercio (Nota 8)	3.245	-
- Siniestros	3.215	-
- Otros gastos extraordinarios	10.739	8.102
Total	58.436	32.515

INGRESOS	Miles de euros	
	2001	2000
- Recuperación primas de siniestros	11.407	871
- Aplicación provisión clientes de dudoso cobro	-	60
- Otros ingresos extraordinarios y de ejercicios anteriores	7.549	48
- Aplicación de Provisiones para siniestros y otros	16.961	-
- Exceso Plan de Pensiones (Nota 4p)	22.250	-
- Recuperación de impuestos	12.988	-
- Otros	17.001	3.054
Total	88.156	4.033

En el mes de enero de 2001 tuvo lugar un terremoto que afectó a El Salvador, país donde Telefónica Móviles tiene ubicada su filial TES Holding, S.A. de C.V. Dicha filial tiene una



Móviles

póliza de seguros para su inmovilizado material que cubre este tipo de riesgo. No obstante, el Grupo decidió dotar en 2000 una provisión para cubrir las posibles pérdidas que pudieran derivarse en el futuro de este fenómeno y no cubiertas por el mencionado seguro. A 31 de diciembre de 2001 esta provisión se ha aplicado para su finalidad.

15) CONTINGENCIAS

a) *Garantías y avales*

Las principales garantías prestadas por sociedades del Grupo a terceros al 31 de diciembre de 2001 y 2000 ascienden a 1.136 millones de euros. Las garantías más significativas prestadas al 31 de diciembre de 2001 y 2000 son las siguientes:

- Con fecha 7 de julio de 1995, como consecuencia de la constitución de la fianza definitiva para la adjudicación de la licencia de Telefonía Móvil Automática GSM, Telefónica Móviles España, S.A. unipersonal presentó un aval de 24 millones de euros al anterior Ministerio de Obras Públicas, Transportes y Medio Ambiente.
- Con fecha 21 de julio de 1998, debido a la concesión de la licencia para la prestación del servicio de comunicaciones personales móviles DCS 1800 MHz, Telefónica Móviles España, S.A. unipersonal tuvo que constituir una garantía definitiva de 12 millones de euros al Ministerio de Fomento.
- Con fecha 5 y 7 de abril de 2000, como consecuencia de la constitución de la fianza definitiva para la adjudicación de la licencia de Sistema Universal de Telecomunicaciones Móviles (UMTS), Telefónica Móviles España, S.A. unipersonal presentó un aval de 1.100 millones de euros al Ministerio de Fomento.

La Dirección del Grupo considera que la probabilidad de que se deriven pasivos de las fianzas constituidas es remota.

b) *Litigios*

Telefónica Móviles, S.A. y las empresas de su Grupo son parte en diversos litigios de carácter civil, laboral, administrativo, fiscal y en materia de derecho de la competencia. La Sociedad aprecia razonablemente que una eventual resolución desfavorable de los mismos no habrá de afectar de manera significativa a la situación económico-financiera o a la solvencia del Grupo.

16) RETRIBUCIONES Y OTRAS PRESTACIONES AL CONSEJO DE ADMINISTRACIÓN

La retribución del Consejo de Administración está regulada en el artículo 20 de los Estatutos Sociales, cuya redacción actual fue aprobada mediante acuerdo adoptado por la Junta General Ordinaria de Accionistas de la Sociedad en reunión celebrada el 1 de junio de 2001.

Durante el ejercicio 2001 y durante el periodo comprendido entre el 14 de febrero de 2000 y el 31 de diciembre de 2000, las retribuciones satisfechas al conjunto de los miembros del Consejo de Administración de Telefónica Móviles, S.A., incluyendo consejeros con funciones ejecutivas, en concepto de dietas, sueldos y otras remuneraciones ascendieron por todos los conceptos a 2.056 y 903 miles de euros, respectivamente. Las retribuciones correspondientes a los consejeros con funciones ejecutivas en Telefónica, S.A. son percibidas por Telefónica, S.A.



Las obligaciones contraídas en materia de pensiones respecto de los miembros del Consejo de Administración con funciones ejecutivas se derivan exclusivamente de su condición de empleados y ascienden a 31 de diciembre de 2001 y a 31 de diciembre de 2000 a 5 y 10 miles de euros, respectivamente. No existen obligaciones en materia de pensiones con el resto de miembros del Consejo.

17) PRODUCTOS FINANCIEROS DERIVADOS

La Sociedad mantiene la política de utilización de instrumentos derivados para cubrir los riesgos de tipo de interés y de tipo de cambio en las posiciones no cubiertas y para adecuar la estructura de la deuda a las condiciones de mercado.

Al 31 de diciembre de 2001 y 31 de diciembre de 2000, el volumen total vivo de operaciones de derivados realizadas con el fin de eliminar los riesgos de balance frente a variaciones de tipo de interés y tipo de cambio es de 2.726 y 3.086 millones de euros, respectivamente, de los cuales a 31 de diciembre de 2001 589 millones de euros corresponden a riesgos de tipo de interés y 2.137 millones de euros a riesgos de tipo de cambio. A 31 de diciembre de 2000, 576 millones de euros corresponden a riesgos de tipo de interés y 2.510 millones de euros a riesgos de tipo de cambio.

El desglose de la cartera del Grupo por tipos de productos derivados al 31 de diciembre de 2000 es el siguiente:

Tipo de Riesgo	Importes en millones				
	Contravalor en Euros	GRUPO paga		GRUPO recibe	
		Valor	Divisa	Valor	Divisa
Swap de tipo de interés en Euro:	576				
De variable a fijo	576				
Swap de tipo de cambio:	639				
- de fijo a variable	193				
BRL/USD	193	356	BRL	182	USD
- de variable a variable	412				
€/USD	185	185	€	200	USD
BRL/USD	227	418	BRL	214	USD
-de fijo a fijo	34				
Dirham/€	34	349	Dirham	34	€
Opciones de tipo de cambio	1.484				
- compradas	636				
BRL/USD	106	210	BRL	100	USD
€/USD	371	321	€	350	USD
USD/€	159	150	USD	121	€
- vendidas	848				
BRL/USD	106	210	BRL	100	USD
€/USD	371	350	USD	359	€
USD/€	371	313	€	350	USD
Forward de divisa	387				
ARS/USD	387	374	ARS	365	USD
Total	3.086				

Móviles

El desglose de la cartera del Grupo por tipos de productos derivados al 31 de diciembre de 2001 es el siguiente:

Tipo de Riesgo	Importes en millones				
	Contravalor en Euros	GRUPO paga		GRUPO recibe	
		Valor	Divisa	Valor	Divisa
Swap de tipo de interés en Euro:	576				
De variable a fijo	391				
De fijo a variable	185				
Swap de tipo de interés en divisa:	13				
De fijo a variable	13				
BRL/BRL	13	28	BRL	28	BRL
Swap de tipo de cambio:	1.932				
- de variable a fijo	54				
USD/BRL	54	43	USD	112	BRL
- de fijo a variable	450				
BRL/USD	450	889	BRL	401	USD
- de variable a variable	1.065				
€/USD	1.065	1.008	€	949	USD
- de fijo a fijo	363				
€/USD	329	316	€	293	USD
Dirham/€	34	349	Dirham	34	€
Opciones de tipo de cambio	37				
- compradas	12				
BRL/USD	12	32	BRL	11	USD
- vendidas	25				
BRL/USD	25	18	USD	52	BRL
Forward de divisa	168				
ARS/USD	84	78	ARS	75	USD
PEN/USD	84	286	PEN	75	USD
Total a 31.12.01	2.726				

El desglose por vencimientos a 31 de diciembre de 2000 es el siguiente:

Tipo de Operación	Millones de euros				
	Importe	Hasta 1 año	De 1 a 3	De 3 a 5	Más de 5
Con subyacente (préstamos):	1.215	247	166	127	675
En moneda nacional (euros)	576	-	51	51	474
En moneda extranjera	639	247	115	76	201
Sin subyacente (pasivo):	1.871	1.871	-	-	-
Opciones de tipo de cambio	1.484	1.484	-	-	-
Forward de divisa	387	387	-	-	-
Total	3.086	2.118	166	127	675

Móviles

El desglose por vencimientos a 31 de diciembre de 2001 es el siguiente:

Tipo de Operación	Millones de euros				
	Importe	Hasta 1 año	De 1 a 3	De 3 a 5	Más de 5
Con subyacente (préstamos):	2.521	834	542	308	837
En moneda nacional (euros)	576	-	-	-	576
En moneda extranjera	1.945	834	542	308	261
Sin subyacente (pasivo):	205	205	-	-	-
Opciones de tipo de cambio	37	37	-	-	-
Forward de divisa	168	168	-	-	-
Total a 31.12.01	2.726	1.039	542	308	837

El importe imputado en la cuenta de resultados por la gestión de la cartera de derivados ha ascendido a 48.280 miles de euros a 31 de diciembre de 2001, de los cuales 109.904 miles de euros se han registrado en el epígrafe "Diferencias positivas de cambio" y 61.624 miles de euros se han registrado en el epígrafe "Diferencias negativas de cambio". A 31 de diciembre de 2000 se registró por este mismo concepto un resultado negativo de 8.756 miles de euros.

18) OTROS COMPROMISOS

Plan de opciones sobre acciones-

Telefónica Móviles, S.A. tiene establecido actualmente un sistema de retribución con entrega de opciones sobre acciones de la Sociedad, denominado Programa MOS, dirigido a los consejeros con funciones ejecutivas, directivos y empleados, tanto de Telefónica Móviles, S.A. como de sus filiales españolas y extranjeras, que cumplan determinados requisitos.

A continuación se exponen de forma detallada e individualizada las principales características del Programa MOS:

La Junta General Extraordinaria de Accionistas de Telefónica Móviles, mediante acuerdo adoptado el día 26 de octubre de 2000, autorizó el establecimiento de un Plan de opciones sobre acciones de la propia Compañía, a favor de directivos y empleados de Telefónica Móviles, S.A. y de sus sociedades filiales, y, con el fin de facilitar la cobertura de las obligaciones que ésta hubiera de asumir frente a los beneficiarios del Plan, acordó aumentar el capital social de Telefónica Móviles en 11.400.000 euros, mediante la emisión y puesta en circulación de 22.800.000 acciones de 0'50 euros de valor nominal cada una de ellas, previéndose expresamente la posibilidad de suscripción incompleta (ver Nota 9a).

Posteriormente, la Junta General Ordinaria de Accionistas de Telefónica Móviles, en reunión celebrada el día 1 de junio de 2001, aprobó la introducción de determinadas modificaciones y aclaraciones al Plan de opciones sobre acciones, con el objetivo de configurar éste como un sistema más atractivo y como un mecanismo más eficaz de incentivación y de fidelización de sus beneficiarios.



Móviles

El Consejo de Administración de Telefónica Móviles, por acuerdo adoptado el día 21 de septiembre de 2001, desarrolló y concretó, de conformidad con los aludidos acuerdos de la Junta General de Accionistas de fechas 26 de octubre de 2000 y 1 de junio de 2001, las condiciones del Plan de opciones, cuyas principales características son las siguientes:

1. Pueden participar en el Plan la totalidad de los consejeros con funciones ejecutivas, directivos y empleados que el día 1 de diciembre del 2001 presten sus servicios en sociedades en las que Telefónica Móviles, directa o indirectamente, durante la duración del Plan, (i) tenga una participación en su capital con derecho a voto que supere el 50%, o (ii) goce del derecho a nombrar más del 50% de los miembros del correspondiente Consejo de Administración o Directorio de dicha sociedad.

Sin perjuicio de lo anterior, el Programa MOS prevé en su configuración la posibilidad de asignación de nuevas opciones en momentos posteriores a su implantación inicial.

2. Existen tres clases de Opciones:
 - Opciones clase A, con un precio de ejercicio de 11 euros.
 - Opciones clase B, con un precio de ejercicio de 16,5 euros.
 - Opciones clase C, con un precio de ejercicio que será igual a la media aritmética de los precios de cierre de la acción de Telefónica Móviles en el mercado continuo español en los últimos diez días hábiles anteriores al 1 de marzo de 2002.
3. Cada beneficiario del Programa recibirá igual número de opciones de cada una de las clases A y B, y un número de opciones de la clase C equivalente a la suma de las opciones recibidas clase A y clase B.
4. Los consejeros con funciones ejecutivas y directivos beneficiarios del Programa MOS deberán constituir un depósito sobre una acción de Telefónica Móviles, por cada 20 opciones que les sean asignadas.
5. Cada opción, con independencia de la clase a que pertenezca, dará derecho a recibir una acción de Telefónica Móviles.
6. Las opciones podrán ser ejercitadas por tercios a partir del día siguiente a aquél en que se cumpla el segundo, el tercero y el cuarto aniversario de su concesión (2 de enero de 2002).
7. En el momento de su ejercicio, las opciones podrán ser liquidadas, a opción del beneficiario, mediante (i) entrega de acciones de Telefónica Móviles., previo pago por el beneficiario del precio de ejercicio de las opciones, o (ii) por diferencias en metálico.

Igualmente, con la finalidad de dar cobertura al Programa MOS, el Consejo de Administración acordó, con fecha 21 de septiembre de 2001, ejecutar la ampliación de capital aprobada por la Junta General Extraordinaria de Accionistas el día 26 de octubre de 2000, mediante la emisión de 22.800.000 acciones, de 0,50 euros de valor nominal cada una (ver Nota 9a).

El 27 de septiembre de 2001, Telefónica Móviles, S.A., de una parte, y Banco Bilbao Vizcaya Argentaria, S.A. (BBVA) y la Caja de Ahorros y Pensiones de Barcelona e Invercaixa Valores, S.V.B., S.A. (La Caixa) de otra parte, firmaron los correspondientes contratos de suscripción de acciones y opción de compra, en virtud de los cuales ambas entidades financieras otorgaron a Telefónica Móviles, S.A. una opción de compra sobre

Móviles

cada una de las acciones suscritas, con el fin de que Telefónica Móviles, S.A. pudiera dar cumplimiento a los compromisos asumidos frente a los beneficiarios del Programa MOS, según lo indicado anteriormente. Con fecha 11 de octubre de 2001 BBVA y La Caixa procedieron a la suscripción por mitades de un total de 21.445.962 acciones, produciéndose en consecuencia la suscripción incompleta del aumento de capital (ver Nota 9a).

La implantación de este Plan de opciones sobre acciones de Telefónica Móviles, S.A. ("Programa MOS"), así como la ampliación del capital social de ésta que sirve de cobertura al mismo, fueron comunicadas a la Comisión Nacional del Mercado de Valores y hechas públicas a través del folleto Informativo Reducido verificado e inscrito en el Registro Oficial de dicho Organismo el día 2 de noviembre de 2001.

Acuerdos con Portugal Telecom-

El día 23 de enero de 2001, Telefónica, S.A. y su filial Telefónica Móviles, S.A., de una parte y Portugal Telecom SGPS, S.A. y su filial, PT Moveis, SGPS, S.A., de otra, suscribieron un acuerdo con la finalidad de agrupar todos sus negocios de telefonía móvil en Brasil, y para ello, se comprometieron a aportar a una sociedad conjunta, filial de ambos Grupos y participada en un 50% por cada uno de ellos, previa obtención de las autorizaciones regulatorias pertinentes, la totalidad de sus activos de telefonía móvil en Brasil.

Habiendo autorizado el Ente Regulador brasileño la realización de aportaciones iniciales del 19,99 % de las acciones ordinarias de los activos propiedad de cada Grupo, ambos grupos están desarrollando los oportunos procesos de valoración de los citados activos y de formalización de los documentos correspondientes.

Acuerdos con Mesotel-

Con fecha 2 de agosto de 2001, Telefónica Móviles, S.A. suscribió un acuerdo de permuta de acciones con Mesotel de Costa Rica, S.A. por el cual ésta última acordó transferir en el año 2002 a Telefónica Móviles, S.A. todas sus participaciones en determinadas sociedades centroamericanas que permitirán a Telefónica Móviles incrementar indirectamente su participación en las siguientes operadoras: hasta el 90,3% en Telefónica El Salvador, S.A. de C.V. y hasta el 100% en Telefónica Centroamérica Guatemala, S.A., acordando Telefónica Móviles, S.A. entregar en canje, en determinadas plazos, un total de 21.890.226 acciones ordinarias de Telefónica Móviles, S.A. (ver Nota 19).

Adquisición de acciones de sociedades brasileñas-

Telefónica, S.A. e Iberdrola, S.A. suscribieron, con fecha 5 de abril de 2001, un acuerdo en virtud del cual Telefónica, S.A. una vez obtenidas las autorizaciones regulatorias necesarias previas, adquiriría la totalidad de las participaciones que el Grupo Iberdrola ostentaba en las compañías brasileñas en las que ambas participaban conjuntamente.

A los efectos de recibir posteriormente de Telefónica, S.A. parte de estas acciones, y previéndose que las autorizaciones para la adquisición previa de estas acciones por Telefónica,



Móviles

S.A. no se obtendrían todas en la misma fecha, la Junta General Ordinaria de Accionistas de Telefónica Móviles, S.A. celebrada el 1 de junio de 2001, acordó dos ampliaciones de capital por importe nominal total de 13.401 miles de euros, en contraprestación de determinadas acciones en las siguientes sociedades brasileñas, TBS Celular Participações, S.A., Sudestecel Participações, S.A., Tele Sudeste Celular Participações, S.A., Tele Leste Celular Participações, S.A. e Iberoleste Participações, S.A. (ver Nota 9a).

A la fecha de formulación de estas Cuentas Anuales Consolidadas, Telefónica, S.A., con excepción de las acciones de Tele Leste Celular Participações, S.A., ha adquirido la totalidad de estas acciones.

Adicionalmente, en virtud del citado acuerdo de fecha 5 de abril de 2001, Telefónica, S.A. ha adquirido determinadas acciones de la sociedad de nacionalidad brasileña Celular CRT Participações, S.A., que está previsto transfiera a Telefónica Móviles, S.A. mediante pago en efectivo.

Italia-

Tal y como se describe en la Nota 2, la sociedad Ipse 2000, S.p.A. adquirió a finales del ejercicio 2000 una licencia de telefonía móvil de tercera generación (UMTS) por importe total de 3.269 millones de euros. De acuerdo a lo establecido en las condiciones de dicha licencia, aproximadamente un 40% del importe comprometido sería desembolsado por dicha sociedad en 10 pagos anuales hasta el año 2010.

Al 31 de diciembre de 2001 y 2000, quedaban pendientes por abonar 1.083 y 1.203 millones de euros, respectivamente, por los pagos aplazados por esta licencia. El Grupo Telefónica Móviles participa en un 45,59% en el capital de esta sociedad.

19) ACONTECIMIENTOS POSTERIORES AL CIERRE

Devaluación en Argentina-

Según se indica en la Nota 2e, el Grupo Telefónica Móviles, siguiendo la recomendación del ICAC que establece como tipo de cambio de referencia 1 dólar estadounidense por 1,7 pesos argentinos ha incluido en las cuentas anuales consolidadas del ejercicio 2001 el efecto de la devaluación en Argentina. El último tipo de cambio disponible antes de la formulación de estas cuentas (20 de febrero de 2002) era de 1 euro por 1,8477 pesos argentinos (1 dólar estadounidense por 2,0735 pesos argentinos), lo que pondría de manifiesto unos efectos adicionales a los ya indicados en la cuenta de pérdidas y ganancias consolidada y en el epígrafe "Diferencias de conversión de consolidación" de 13.822 y 62.006 miles de euros, respectivamente.

Este efecto adicional y el que se pueda producir en el futuro, tendrá impacto en las cuentas anuales consolidadas del ejercicio 2002.

Móviles

Plan de opciones sobre acciones-

A la fecha de formulación de las presentes cuentas anuales, el número de beneficiarios adheridos al Programa de Opciones sobre Acciones Telefónica Móviles, establecido por la Sociedad y dirigido tanto a los consejeros con funciones ejecutivas, directivos y empleados de Telefónica Móviles como de varias de sus filiales españolas y extranjeras, es de 6.180, de los cuales 1 es consejero ejecutivo, 8 son directores generales y asimilados de Telefónica Móviles, S.A. y 275 son directores generales y asimilados del Grupo Móviles.

Centroamérica-

Con fecha 9 de enero de 2002, Telefónica Móviles, S.A. y Mesotel de Costa Rica, S.A. acordaron determinadas modificaciones al Contrato de Permuta o canje de acciones suscrito entre las partes en el mes de agosto de 2001. En ejecución de dicho acuerdo y en virtud de las modificaciones suscritas por las partes, el 10 de enero de 2002 se procedió a transmitir a Telefónica Móviles un tercio de las acciones comprometidas. Por su parte Telefónica Móviles entregó en canje un total de 7.333.180 acciones existentes de Telefónica Móviles. Las acciones transmitidas han permitido a Telefónica Móviles incrementar su participación en Telefónica El Salvador, S.A. hasta un 60,7% y Telefónica Centroamérica Guatemala, S.A. hasta un 67,3% (ver Notas 9a y 18).

Italia-

Los socios de Ipse 2000, S.p.A. mediante la firma de nuevos acuerdos, han decidido aplicar un modelo de negocio basado en UMTS. Este modelo se basa en la disponibilidad comercial de tecnologías y servicios UMTS en Italia que coincidirá con la preparación de una campaña de marketing. Las actividades de la compañía permitirán el estudio de nuevas estrategias y la explotación de desarrollos comerciales en el mercado italiano. Con base en los acuerdos anteriormente mencionados, Ipse 2000, S.p.A. ha revisado su presupuesto para el ejercicio 2002 y su plan de negocio. La compañía será financiada con préstamos que realizarán los accionistas, y en este sentido, la Junta de Accionistas de Ipse 2000, S.p.A. de fecha 25 de febrero de 2002, a propuesta de su Consejo de Administración, ha aprobado el otorgamiento de un préstamo por parte del Grupo Telefónica Móviles por un importe máximo de 250 millones de euros.



20) CUADROS DE FINANCIACIÓN

Miles de euros					
Aplicaciones	2001	2000	Orígenes	2001	2000
Recursos Aplicados en las Operaciones	-	-	Recursos Procedentes de las Operaciones	2.445.602	403.813
Gastos de establecimiento y gastos a distribuir en varios ejercicios	456.998	174.214	Aportaciones de los accionistas		
			a) Ampliación de capital	232.805	1.911.791
			b) Prima de emisión de acciones	1.246.142	3.150.001
Adquisición del inmovilizado			Provisiones para riesgos y gastos	13.048	13.901
a) Inmovilizaciones inmateriales	702.577	12.126.460	Ingresos a distribuir en varios ejercicios	14.478	-
b) Inmovilizaciones materiales	1.400.412	413.647	Impuestos diferidos	66.610	15.482
c) Inmovilizaciones financieras	1.802.117	2.847.455	Deudas a largo plazo	1.045.628	5.799.731
Impuestos anticipados	206.370	61.472	Traspasos a largo de deudas a corto plazo	2.807.219	-
Cancelación o traspaso de deuda a largo plazo	735.542	3.144.881	Enajenación del inmovilizado		
			a) Inmovilizaciones inmateriales	9.947	523
			b) Inmovilizaciones materiales	21.949	30.658
			c) Inmovilizaciones financieras	1.791	114
			Aumento del circulante por diferencias de conversión	475.598	42.551
Disminución del circulante por adquisición / aportación de sociedades	958.820	-	Aumento del circulante por adquisición / aportación de sociedades	-	89.185
Total Aplicaciones	6.262.836	18.768.129	Total Orígenes	8.380.817	11.457.750
Exceso de orígenes sobre aplicaciones (Aumento capital circulante)	2.117.981	-	Exceso de aplicaciones sobre orígenes (Disminución capital circulante)	-	7.310.379
	8.380.817	18.768.129		8.380.817	18.768.129

Variaciones del capital circulante

Miles de euros					
Aumentos del capital circulante	2001	2000	Disminución del capital circulante	2001	2000
Existencias	24.864	192.150	Existencias	-	-
Deudores	631.117	1.479.715	Deudores	-	-
Acreedores	-	-	Acreedores	409.024	10.293.829
Inversiones financieras temporales	1.934.544	1.202.619	Inversiones financieras temporales	-	-
Tesorería	-	177.419	Tesorería	106.007	-
Ajustes por periodificación	42.487	-	Ajustes por periodificación	-	68.453
Total	2.633.012	3.051.903	Total	515.031	10.362.282
Variación del capital circulante	-	7.310.379	Variación del capital circulante	2.117.981	-
Total	2.633.012	10.362.282	Total	2.633.012	10.362.282

Las conciliaciones entre el saldo de la cuenta de pérdidas y ganancias y los recursos procedentes de las operaciones son las siguientes:

	Miles de euros	
	2001	2000
Pérdidas y ganancias (beneficios)	992.757	76.020
Pérdidas y ganancias socios externos	(47.065)	(9.499)
Pérdidas y ganancias empresas asociadas	119.210	37.532
Más:		
Amortizaciones del inmovilizado	1.244.618	236.912
Impuestos anticipados a largo plazo	107.209	-
Amortización fondo de comercio de consolidación	53.773	6.521
Saneamiento fondo de comercio de consolidación	3.245	-
Dotación a provisiones	-	53.863
Pérdidas en enajenación de inmovilizado material y financiero	81.065	16.600
Menos:		
Beneficios enajenación de inmovilizado material y financiero	1.328	1.665
Impuestos diferidos a largo plazo	30.207	12.471
Recuperación de impuestos	12.988	-
Provisiones para Riesgos y Gastos	22.953	-
Ingresos a distribuir	41.734	-
Recursos procedentes de las operaciones	2.445.602	403.813

ANEXO I

[illegible]

1) Datos obtenidos de los estados financieros individuales de esas sociedades al 31 de diciembre de 2001. Los datos correspondientes a sociedades ubicadas fuera de la zona euro han sido expresados en euros convirtiendo el capital y las reservas al tipo de cambio de cierre y los resultados al tipo de cambio medio del ejercicio.

2) El dato de Fondos Propios de estas sociedades es inferior a 1.000 Euros expresados en euros convirtiendo el capital y las reservas al tipo de cambio de

2) El ratio de fondos propios de estas sociedades es inferior a 1.000 euros.

Las Cuentas Anuales Consolidadas, de la Sociedad Telefónica Móviles, S.A., contenidas en las páginas 1 a 58 precedentes, firmadas todas ellas por el Secretario del Consejo de Administración, han sido formuladas por el Consejo de Administración en su reunión del día 26 de febrero de 2002.

EL PRESIDENTE



D. Luis Lada Díaz



D. Fernando Abril-Martorell Hernández



D. José María Álvarez-Pallete López



D. Miguel Canalejo Larrainzar



D. Fernando Xavier Ferreira



D. Antonio Massanell Lavilla

EL SECRETARIO




D. José María Más Millet




D. Enrique Álvarez López



D. Lars M. Berg



D. Maximino Carpio García



D. Víctor Goyenechea
Fuentes



D. Alfonso Merry del Val
Gracie

TELEFÓNICA MÓVILES, S.A.**INFORME DE GESTIÓN DEL EJERCICIO 2001**

Telefónica Móviles, S.A. fue constituida con la finalidad de agrupar todas las participaciones en empresas de comunicaciones móviles del Grupo Telefónica. Desde su constitución en año 2000 y durante el 2001, segundo ejercicio de su actividad, el Grupo Telefónica ha aportado a esta Sociedad su participación en las empresas de comunicaciones móviles del mismo. Por otro lado Telefónica Móviles ha extendido su presencia a nuevos mercados mediante la adquisición de otras compañías de comunicaciones móviles, gestionando además operadoras en otros países.

La información mostrada en este Informe de Gestión referente al 31 de diciembre de 2001 y 2000 ha sido elaborada siguiendo los mismos criterios que los utilizados en la preparación de las informaciones contables combinadas proforma de Telefónica Móviles, S.A. y sociedades que componen el Grupo Telefónica Móviles incluidas en los Folletos Informativos de la Oferta Pública de Suscripción de acciones inscritos en los Registros Oficiales de la Comisión Nacional del Mercado de Valores (CNMV) y de la "US Securities and Exchange Commision"(SEC) el 22 de noviembre de 2000. Esta información incluye aquellas sociedades del Grupo Telefónica que han sido adquiridas o aportadas al Grupo Telefónica Móviles con anterioridad al 31 de diciembre de 2001.

En el ejercicio 2001 cabe destacar los siguientes hitos:

- Firma de un acuerdo entre Telefónica, S.A., Telefónica Móviles, S.A. y Portugal Telecom y PT Moveis, S.G.P. para la formación de una "Joint Venture" que agrupará todos los activos de ambos Grupos en el negocio de telefonía móvil en Brasil. La compañía resultante será el mayor operador de móviles del país.
- Entrada en el segundo mayor mercado latinoamericano, México, mediante la adquisición de cuatro operadoras en el norte del país, utilizando la marca comercial Telefónica Movistar.
- Lanzamiento de servicios GSM/GPRS en Alemania a través de Group 3G, filial de Telefónica Móviles, bajo la marca "Quam". Asimismo, esta compañía alcanzó un acuerdo para compartir infraestructuras de UMTS en Alemania, que permitirá obtener significativos ahorros en inversiones y gastos.
- Transferencia efectiva de los activos móviles del Grupo Telefónica en Argentina y Perú a Telefónica Móviles.
- Mobipay España, S.A. en la que el Grupo Móviles participa junto con otras operadoras móviles y las principales entidades financieras del país, lidera la creación de un estándar para la realización de pagos a través del teléfono móvil en el mercado español, estando previsto el comienzo de su actividad a lo largo del año 2002.



Móviles

Por lo que respecta a la base de clientes, el ejercicio se cierra con 28.037.572 usuarios, cifra que supone un crecimiento del 28% respecto al ejercicio anterior. El incremento neto del número de usuarios ha sido de 6,2 millones en el año 2001.

Las cifras anteriores permiten afirmar que Telefónica Móviles mantiene, a pesar de la creciente competencia, una sólida posición competitiva en cada una de las regiones en las que opera, como resultado de las políticas de fidelización puestas en marcha en las diferentes operadoras. En este sentido, hay que destacar la positiva evolución de la cuota de mercado de Telefónica Móviles España, que se mantiene estable respecto al año anterior, convirtiéndose en una referencia para los operadores establecidos en los principales mercados europeos.

Confirmando su posición de líder tecnológico, TME ofrece cobertura nacional de servicios GPRS desde el inicio del año, y ha avanzado en el desarrollo de nuevos servicios de valor añadido, dirigidos a fomentar la utilización de la telefonía móvil. En esta misma línea, se enmarcan los múltiples acuerdos alcanzados con empresas líderes del sector (suministradores, socios tecnológicos y proveedores de contenidos), así como la puesta en marcha de Movilforum, un punto de encuentro y soporte técnico para el desarrollo de nuevas aplicaciones para el móvil.

Cabe destacar la creciente utilización de los servicios de datos en todas las operadoras del Grupo, habiéndose extendido el lanzamiento de la plataforma de contenido WAP "e-moción" a la mayoría de los países en los que está presente Telefónica Móviles. En este contexto, la evolución del operador español merece especial atención ya que se han superado los 2,5 millones de usuarios de e-moción y el número de mensajes cortos ha crecido un 177,1% respecto al año 2000, alcanzando los 6.307 millones. Durante el ejercicio 2001, los ingresos procedentes de servicios de datos en España han representado un 13,4% de la facturación de clientes.

El 23,7% de la inversión consolidada proforma a diciembre de 2001 excluyendo capitalización de gastos (1.730 MM €) corresponde a compañías cuya inversión no se registró en el año 2000, tanto por no pertenecer durante este año al Grupo Telefónica Móviles (operadoras mexicanas) como por corresponder a nuevas compañías (Europa) que no iniciaron su actividad en el ejercicio 2000. Excluyendo la inversión de estas compañías así como las licencias, la inversión consolidada, se reduciría en un 31,5% en su variación interanual.

En otro orden de cosas, es de destacar que los recursos dedicados a actividades de I + D ascendieron a 136 millones de euros, un 6% superior al ejercicio anterior.

El presente informe de gestión describe, desde un punto de vista económico-financiero, la evolución del negocio a partir de los datos consolidados proforma desde el 1 de enero de 2001, independientemente del momento en el que jurídicamente se realizaron las incorporaciones de las diferentes operadoras al Grupo. Las cuatro compañías mexicanas cuya transferencia efectiva se materializó en el mes de julio de 2001, se han incorporado al perímetro de consolidación del Grupo a partir del tercer trimestre del año 2001 por el método de integración global. Asimismo, y para un mejor entendimiento del negocio, los estados financieros proforma se comparan con los del ejercicio 2000, lo que permite mostrar la evolución de la línea de actividad como si el Grupo Telefónica Móviles

Móviles

hubiera estado constituido con el mismo perímetro en ambos ejercicios. El informe de auditoria ha versado exclusivamente sobre las Cuentas Anuales y por tanto, no es objeto de la misma la revisión de la información proforma adjunta:

CUENTA DE RESULTADOS PROFORMA DE TELEFÓNICA MÓVILES, S.A.

(No auditada)

(Datos expresados en millones de €)	<i>diciembre 2001</i>	<i>diciembre 2000</i>	<i>Variación %</i>
Ventas netas y prestación de servicios	8.411,0	7.401,2	13,6
Servicios de comunicaciones móviles	7.701,7	6.724,3	14,5
Venta de terminales	588,3	435,4	35,1
Otros servicios	121,0	241,5	(49,9)
Otros ingresos	147,8	169,8	(13,0)
TOTAL INGRESOS	8.558,8	7.571,0	13,0
Compras y aprovisionamientos	(1.862,1)	(1.793,8)	3,8
Gastos de personal	(533,8)	(341,8)	56,2
Variación de provisiones	(225,4)	(176,4)	27,8
Otros gastos de explotación	(2.603,8)	(2.807,6)	(7,3)
TOTAL GASTOS	(5.225,1)	(5.119,6)	2,1
EBITDA	3.333,7	2.451,4	36,0
% EBITDA s/ Ventas netas	39,6%	33,1%	6,5 p.p.
Amortizaciones	(1.258,2)	(1.039,5)	21,0
BENEFICIO DE EXPLOTACIÓN	2.075,5	1.411,9	47,0
Resultado financiero	(501,0)	(422,6)	18,6
Resultados extraordinarios	(100,7)	(58,2)	73,0
BENEFICIO ANTES DE IMPUESTOS	1.473,8	931,1	58,3
Impuesto sobre beneficios	(628,8)	(319,9)	96,6
Resultado atribuido a socios externos	48,4	(20,6)	c.s.
BENEFICIO NETO DEL EJERCICIO	893,4	590,6	51,3



Móviles**a) Ingresos**

Los ingresos consolidados generados por operaciones de telefonía móvil celular, ascienden a 8.411,0 MME, lo que supone un crecimiento con respecto al año anterior del 13,6%. España contribuye a esta cantidad con el 68% y Latinoamérica con el 32%, -3 p.p. de descenso sobre el ejercicio anterior, debido al impacto de la devaluación del real brasileño en el ejercicio 2001.

En lo referente a los principales gastos operacionales, su evolución distribuida según las dos principales áreas de operación, ha sido la siguiente:

b) Aprovisionamientos

Los aprovisionamientos, en los que se agrupan principalmente las partidas de compra de terminales e interconexión, aumentaron un 3,8% hasta alcanzar los 1.862,1 millones de euros en el año 2001, frente a los 1.793,8 millones de euros en el año 2000. En el año 2001, los aprovisionamientos representaron un 22,1% de las ventas netas, porcentaje ligeramente inferior al 24,2% en el año 2000.

- *Operaciones en España:* Los gastos totales de aprovisionamientos aumentaron un 26,5%, desde 977 millones de euros en el año 2000 hasta 1.236 millones de euros en el año 2001; sin embargo, el porcentaje de aprovisionamientos sobre ventas netas en España ha aumentado tan sólo en 1,1 p.p. ascendiendo al 21,5% en el año 2001, en comparación con un 20,4% en el año 2000. Este incremento se debe principalmente al aumento del tráfico producido a pesar de la reducción de tarifas de interconexión y a la intermediación en la gestión de terminales desarrollada en diciembre de 2001.
- *Operaciones en Latinoamérica:* Estos gastos ascendieron a 581 millones de euros en el año 2001, frente a los 723 millones de euros en el año 2000. El porcentaje de los aprovisionamientos sobre las ventas netas en Latinoamérica disminuyó al 21,6% en el año 2001, en comparación con el 28% en el año 2000, lo que vino favorecido por el descenso de la actividad comercial en el periodo y el impacto de los tipos de cambio.

c) Gastos de Personal

Telefónica Móviles contaba a finales del año 2001, con 15.127 profesionales, habiendo aumentado con respecto al ejercicio anterior un 47,5%. Por ello, los gastos de personal aumentaron un 56%, desde 341,8 millones de euros en el año 2000 hasta 533,8 millones de euros en el año 2001, pasando a representar el 6,3% de las ventas en el año 2001 frente al 4,6% del año 2000.

- *Operaciones en España:* España representa el 40% de los gastos de personal del Grupo Telefónica Móviles. Estos gastos aumentaron un 29,3%, desde 164 millones de euros en el año 2000 hasta 212 millones de euros en el año 2001. Este aumento se debe principalmente al incremento en el número de empleados, que, a finales del año 2001, era de 4.372 personas, en comparación con los 3.982

Móviles

de finales del año 2000. Este incremento es acorde con la mayor actividad producida por la creciente base de clientes. Como porcentaje sobre las ventas netas en España, los gastos de personal representan el 3,7%, situándose entre las operadoras más eficientes del sector, tanto en términos de líneas como de ingresos y EBITDA.

- *Operaciones en Latinoamérica:* Las operaciones en Latinoamérica del Grupo Telefónica Móviles representaron el 41,2% de los gastos de personal. Estos aumentaron un 38%, desde 159 millones de euros en el año 2000 hasta 220 millones de euros en el año 2001, como consecuencia de la incorporación de las operadoras mexicanas en el segundo semestre de 2001.
- Si no se tuviera en cuenta la incorporación de plantilla de las nuevas operadoras de México y Europa, el aumento interanual de los gastos de personal sería del 30,2%.

d) *Otros gastos de explotación*

Esta partida disminuyó un -7,3%, desde los 2.807,6 millones de euros en el año 2000 hasta los 2.603,8 millones de euros en el año 2001, habiendo descendido su porcentaje sobre ventas hasta el 30,9% en el año 2001, en comparación con el 37,9% en el año 2000.

- *Operaciones en España:* Las operaciones en España representaron el 58,4% de estos gastos en el año 2001, y han disminuido un -19%, desde 1.871 millones de euros en el año 2000 hasta 1.521 millones de euros en el año 2001. Como porcentaje de las ventas netas en España, estos gastos disminuyeron desde el 39% en el año 2000 hasta el 27% en el año 2001, debido en gran parte a la reducción experimentada en los costes por comercialización.
- *Operaciones en Latinoamérica:* Las operaciones en Latinoamérica representaron el 39,3% del total de los gastos. Estos gastos ascendieron a 1.023 millones de euros en el año 2001, en comparación con los 915 millones de euros en el año 2000. Como porcentaje sobre las ventas netas en Latinoamérica, estos gastos han crecido desde el 35% en el ejercicio 2000 al 38% en el 2001, debido a la incorporación de las operadoras Mexicanas.

e) *EBITDA*

El EBITDA aumentó un 36,0%, desde 2.451 millones de euros en el año 2000 hasta 3.334 millones de euros en el año 2001. Como porcentaje de las ventas netas, el EBITDA aumentó al 39,6% en el año 2001, que se compara con el 33,1% en el año 2000.

- *Operaciones en España:* Las operaciones en España representaron el 84% del EBITDA del Grupo Telefónica Móviles en el año 2001, con un incremento del 57% respecto del año anterior. En términos porcentuales el margen EBITDA se situó en el 49% en el año 2001, en comparación con el 37,3% en el año 2000.

Móviles

- *Operaciones en Latinoamérica:* El EBITDA de las operaciones en Latinoamérica ha descendido un -1,9%, pasando el porcentaje de las ventas netas del 27,3% en el año 2000 al 25,5% en el año 2001. Esta evolución se explica principalmente por la devaluación del real brasileño.

f) Resultado del ejercicio

Como consecuencia de los factores anteriores, el resultado neto del ejercicio aumentó un 51,3%, desde 590,6 millones de euros en el año 2000 hasta 893,4 millones de euros en el año 2001.

g) Deuda neta

El saldo de deuda financiera neta consolidada del Grupo Telefónica Móviles a 31 de diciembre de 2001 ascendía a 9.013,2 MME€. La deuda neta proporcional en diciembre de 2001 ascendía a 6.875,1 MME€.

ACCIONES PROPIAS.

La Sociedad no ha realizado operaciones con acciones propias durante el ejercicio.

PRÁCTICAS DE BUEN GOBIERNO

El presente apartado tiene por objeto informar sobre el grado de asunción por parte de Telefónica Móviles, S.A. del denominado Código de Buen Gobierno ("Informe Olivencia")

a) Introducción

Telefónica Móviles, S.A., tiene establecidas sus normas de gobierno en sus Estatutos y, además, en un Reglamento del Consejo de Administración cuyo objeto es determinar los principios de actuación del Consejo de Administración, regular su organización y funcionamiento y fijar las normas de conducta de sus miembros, con el fin de alcanzar el mayor grado de eficiencia posible y optimizar su gestión.

Dicho Reglamento fue aprobado por acuerdo del Consejo de Administración en su reunión del 20 de octubre de 2000 con motivo de la salida a Bolsa de la Sociedad y posteriormente modificado por dicho Consejo en su reunión del 24 de noviembre de 2000.

Los Estatutos Sociales pueden ser obtenidos en el Registro Mercantil de Madrid. Por otra parte, existe gratuitamente a disposición de los accionistas que lo soliciten a la Compañía un texto refundido de los Estatutos Sociales, que se actualiza periódicamente, con finalidad y efectos meramente informativos.

Móviles

El Reglamento del Consejo de Administración de la Compañía puede ser consultado, a través de Internet, en la página "web" de la Comisión Nacional del Mercado de Valores.

b) Misión y Competencia del Consejo de Administración

En desarrollo de las previsiones de la Ley de Sociedades Anónimas, el Reglamento configura al Consejo de Administración básicamente como un órgano de supervisión y control de la actividad de la Compañía, delegando la gestión de los negocios ordinarios de ésta a favor de los órganos ejecutivos (unipersonales o colegiados) y del equipo de dirección.

Sin perjuicio de lo indicado y para un mejor y más diligente desempeño de su función general de supervisión, el Consejo se obliga a ejercer directamente, además de las facultades legal o estatutariamente reservados a su exclusivo conocimiento, las siguientes responsabilidades:

1. Aprobación de las estrategias generales de la Compañía;
2. Nombramiento y, en su caso, destitución de los más altos directivos de la sociedad y de las demás entidades que integran el Grupo consolidado;
3. Nombramiento, y en su caso, cese de administradores en las distintas sociedades filiales;
4. Identificación de los principales riesgos de la sociedad e implantación y seguimiento de los sistemas de control interno y de información adecuados;
5. Determinación de las políticas de información y comunicación con los accionistas, los mercados y la opinión pública;
6. Fijación de la política de autocartera dentro del marco que, en su caso, determine la Junta General de Accionistas;
7. Autorización de operaciones de la sociedad con Consejeros y accionistas significativos que puedan presentar conflictos de intereses; y
8. En general, la decisión de operaciones empresariales o financieras de particular trascendencia para la Compañía.
9. Control de la actividad de gestión y evaluación de los directivos.

El citado Reglamento establece que la actuación de éste ha de estar presidida en todo momento por el criterio de maximización del valor de la Compañía y la consiguiente creación de valor para el accionista, con estricto respecto de los principios y valores éticos generalmente aceptados.

En consecuencia, se da pleno cumplimiento a la recomendación del Código de Buen Gobierno consistente en que el Consejo de Administración asuma expresamente como núcleo de su misión la función general de supervisión, ejerza con carácter



Móviles

indelegable las responsabilidades que comporta y establezca un catálogo formal de las materias reservadas a su conocimiento.

c) *Composición y funcionamiento del Consejo de Administración*

Con motivo de la Salida a Bolsa de la Sociedad y con el objeto de dar cumplimiento al Código de Buen Gobierno se procedió a la renovación del Consejo de Administración. El Consejo de Administración está compuesto actualmente por 12 miembros, cuyos nombres y cargos se indican a continuación:

Consejeros Ejecutivos:

D. Luis Lada Díaz.

Consejeros dominicales:

D. José María Más Millet.

D. Fernando Abril-Martorell Hernández.

D. José María Álvarez Pallete

D. Fernando Xavier Ferreira

D. Maximino Carpio García

D. Antonio Massanell Lavilla

D. Victor Goyenechea Fuentes.

Consejeros Independientes, (de reconocido prestigio profesional y empresarial, desvinculados del equipo directivo y de los accionistas significativos:

D. Miguel Angel Canalejo Larrainzar.

D. Alfonso Merry del Val Gracie.

D. Enrique Álvarez López.

D. Largs M. Berg.

El Presidente del Consejo de Administración, Luis Lada Díaz, es el primer ejecutivo de la Compañía, si bien, por virtud de lo previsto en el Reglamento del Consejo de Administración –atendiendo a las recomendaciones del Código de Buen Gobierno a fin de reducir los riesgos de concentración de poder en una sola persona–, su actuación debe ajustarse en todo momento a los criterios y directrices fijados por el Consejo de Administración y por las Comisiones dependientes del mismo, con lo que se produce una adaptación plena de dicha actuación a las mencionadas recomendaciones.

Por lo que respecta a la Secretaria del Consejo, cuya misión esencial es velar por el buen funcionamiento del Consejo, cuidar de la legalidad formal y material de las actuaciones de éste y garantizar que sus procedimientos y reglas de gobierno sean respetadas, así como reflejar debidamente en los Libros de Actas el desarrollo de las sesiones del Consejo y dar fe de los acuerdos del mismo, está desempeñada por D. José María Más Millet, actuando como Vicesecretario D. Antonio Hornedo Muguero quien a su vez ostenta la condición de Secretario General del Grupo.

Móviles

Por consiguiente, la composición del Consejo de Administración de Telefónica Móviles, S.A. es respetuosa con las recomendaciones del Código de Buen Gobierno, pues los Consejeros externos (dominicales e independientes) constituyen una amplia mayoría sobre los ejecutivos.

d) *Comisiones del Consejo de Administración*

1. Comisión Delegada.

Tanto en los Estatutos Sociales de la Sociedad como en el Reglamento del Consejo de Administración, se prevé la existencia de una Comisión Delegada, con capacidad decisoria de ámbito general y, consecuentemente, con delegación expresa de todas las facultades que corresponden al Consejo de Administración excepto las legal o estatutariamente indelegables.

Dicha Comisión Delegada está integrada actualmente por las siguientes personas:

Presidente: Luis Lada Díaz.
Secretario: José María Más Millet.
Vocales: José María Álvarez-Pallete López.
Miguel Canalejo Larrainzar.
Alfonso Merry del Val Gracie.
Fernando Abril-Martorell Hernández.

Las relaciones entre la Comisión y el Consejo se inspiran en el principio de transparencia, de forma que el Consejo de Administración tiene pleno y total conocimiento de los acuerdos y decisiones adaptados por la Comisión Delegada.

2. Otras Comisiones.

El Reglamento faculta al Consejo de Administración para constituir una o varias comisiones a las que se encomiende, bien el examen y seguimiento permanente de algún área de especial relevancia para el buen gobierno de la Compañía, bien el análisis monográfico de algún aspecto o cuestión cuya trascendencia o grado de importancia así lo aconseje.

Dichas comisiones no tienen la condición de órganos sociales, configurándose como instrumentos al servicio del Consejo de Administración, a quien elevan las conclusiones que alcancen en los asuntos o materias cuyo tratamiento éste les haya encomendado.

Así, pues, en consonancia con la recomendación que establece al respecto el Código de Buen Gobierno, existen en Telefónica Móviles, S.A. una Comisión Delegada, una Comisión de Auditoría y Control y la Comisión de Nombramientos y Retribuciones.

La Comisión de Auditoría y Control, que ha celebrado 5 sesiones durante el ejercicio 2001 tiene como función primordial la de servir de apoyo al Consejo de Administración en su función de vigilancia y control, constituyendo la manifestación más importante de ellas la de velar por la correcta aplicación de los principios de contabilidad generalmente aceptados y comprobar la adecuación e

Móviles

integridad de los sistemas internos de control seguidos en la confección de las cuentas anuales individuales y consolidadas.

La composición actual de la Comisión de Auditoria y Control es la siguiente:

- D. Miguel Canalejo Larrainzar (Presidente)
- D. José María Álvarez-Pallete López
- D. Enrique Álvarez López.

Por su parte, la Comisión de Nombramientos y Retribuciones, que ha celebrado 5 sesiones durante 2001 tiene como funciones básicas el informar las propuestas de nombramientos de Consejeros, de miembros de comisiones del Consejo y de altos directivos de la compañía y de sus sociedades filiales, aprobar los contratos tipo y las bandas de retribuciones para los altos directivos, fijar el régimen de retribuciones del Consejo, informar los planes de incentivos y elaborar y llevar un registro de situación de Consejeros y altos Directivos.

La composición actual de la Comisión de Nombramientos y Retribuciones es la siguiente:

- D. Enrique Álvarez López (Presidente)
- D. Fernando Abril-Martorell Hernández
- D. Maximino Carpio García
- D. Alfonso Merry del Val Gracie

e) Funcionamiento y actuación del Consejo de Administración

Durante el ejercicio 2001, el Consejo de Administración la Sociedad ha celebrado 13 sesiones, 3 con carácter extraordinarias y 10 con carácter de ordinarias.

Por su parte la Comisión Delegada del Consejo de Administración celebró 8 sesiones de las cuales una se desarrolló utilizando el procedimiento legal previsto de adopción de los acuerdos por el procedimiento escrito y sin sesión.

Todas las sesiones, tanto del Consejo de Administración como de su Comisión Delegada, se han celebrado en la gran mayoría de los casos con prácticamente la concurrencia personal de todos los Consejeros y se han desarrollado de acuerdo con las previsiones estatutarias y reglamentarias, tratándose con la debida profundidad los distintos temas sometidos a deliberación y decisión de aquellos. Los Consejeros han intervenido de forma natural y fluida en los distintos debates y discusiones habidos, manifestando, cuando lo han estimado oportuno, su opinión al respecto, la cual ha quedado reflejada en la correspondiente acta.

El grado de transparencia e información que se ha ofrecido al Consejo de Administración ha sido muy elevada, habiendo asistido a las sesiones del Consejo los principales directivos del Grupo de empresas, responsables de sus diversas áreas y líneas de actividad para la exposición de asuntos relativos a su respectiva competencia.



Móviles

Conviene recordar en este punto que los Consejeros de Telefónica Móviles, S.A. se encuentran investidos de las más amplias facultades para recabar sobre cualquier aspecto de la Compañía cuanta información estimen necesaria o conveniente en cada momento para el buen desempeño de su cargo, teniendo la posibilidad los consejeros externos de proceder a la contratación con cargo a la Sociedad de asesores legales, contables, financieros y otros expertos, que les auxilien en el ejercicio de sus funciones.

f) Remuneración de los Consejeros

Según establece el Reglamento del Consejo de Administración, la fijación del régimen de retribución de los Consejeros compete a la Comisión de Nombramientos y Retribuciones, la cual –según se dispone en dicho Reglamento– procurará que la retribución del Consejero sea acorde con la que se satisfaga en el mercado en compañías de similar tamaño y actividad.

Durante el año 2001, la retribución percibida por los Consejeros de la Compañía –cuyo importe se encuentra reseñado en la Memoria de acuerdo con las exigencias contenidas en la normativa vigente– se ha adecuado en todo momento a los criterios establecidos en su día por la Comisión de Nombramientos y Retribuciones.

g) Deberes de Lealtad de los Consejeros

Dando cumplimiento a la recomendación del Código de Buen Gobierno, el 1 Reglamento del Consejo de Administración dedica específicamente un título del mismo a describir con amplitud los derechos y obligaciones de los Consejeros, regulando con detalle las situaciones de conflictos de intereses, uso de activos sociales, uso de información no pública y explotación en beneficio propio de oportunidades de negocio de las que haya tenido conocimiento el Consejero por su condición de tal.

Los deberes de lealtad para con la Compañía se extiende también en dicho Reglamento a los accionistas significativos, reservándose formalmente al conocimiento y autorización del Consejo de Administración cualquier transacción entre la compañía y cualquiera de aquellos, siempre previo informe de la Comisión de Nombramientos y Retribuciones en el que se analice y valore la operación desde el punto de vista de la igualdad de trato a los accionistas y de las condiciones de mercado de la misma.

En ninguna de tales materias se ha producido incidencia ni problema alguna durante el ejercicio 2001.

h) Transparencia en las relaciones con los accionistas, con los mercados y con los auditores

En observancia de las recomendaciones del Código de Buen Gobierno, el Reglamento regula con detalle los cauces a través de los cuales se establecen las relaciones entre el Consejo de Administración y los accionistas de la Compañía (tanto los pequeños accionistas como los accionistas inversores institucionales), entre



Móviles

el Consejo de Administración y los organismos reguladores y supervisores de los mercados en los que cotizan los valores emitidos por la Compañía y entre el Consejo y el Auditor de Cuentas de la Sociedad.

En ninguno de dichos ámbitos se ha producido durante el ejercicio 2001 incidencia de especial mención, siendo digno de destacar el elevado grado de transparencia e información con el que ha actuado en todo momento la Compañía en los mercados de valores.

Para facilitar la existencia de un contacto permanente con los accionistas de la Compañía, Telefónica Móviles tras su salida a bolsa creó un departamento denominado "Oficina de Atención al Accionista", que se encarga de las relaciones de la Compañía con los pequeños accionistas, gestionando un teléfono gratuito de atención permanente (900 175 176), que ha recibido durante el año 2001 más de 31.366 llamadas, y una página "web" en Internet.

Con idéntica finalidad, respecto a los accionistas e inversores institucionales existe operativo un Departamento de Relaciones con Inversores. A fin de lograr la mayor fluidez en el suministro de información, la Compañía organiza periódicamente reuniones informativas sobre su propia marcha y la de su Grupo con los principales accionistas e inversores institucionales, tanto españoles como extranjeros, asistiendo a esas reuniones Consejeros de la Sociedad, así como los altos directivos que se estima en cada caso oportuno por razón de la índole de las materias que vayan a ser presentadas.

Por último el, Consejo de Administración tiene establecida, a través de la Comisión de Auditoria y Control, una relación de carácter estable y profesional con el Auditor de Cuentas de la compañía, con estricto respecto de su independencia.



Telefónica

Móviles

El Informe de Gestión Consolidado de la Sociedad Telefónica Móviles, S.A., contenido en las páginas 1 a 12 precedentes, firmadas todas ellas por el Secretario del Consejo de Administración, ha sido formulado por el Consejo de Administración en su reunión del día 26 de febrero de 2002.

EL PRESIDENTE


D. Luis Lada Díaz
D. Fernando Abril-Martorell Hernández
D. José María Álvarez-Pallete López
D. Miguel Canalejo Larrainzar
D. Fernando Xavier Ferreira
D. Antonio Massanell Lavilla

EL SECRETARIO


D. José María Más Millet
D. Enrique Álvarez López
D. Lars M. Berg
D. Maximino Carpio García
**D. Víctor Goyenechea
Fuentes**
**D. Alfonso Merry del Val
Gracie**