



Gabinete Técnico
de Auditoría y Consultoría, s.a.

C N MIZAMORA PACKAGING, S.A.

Registro de Auditorías

Emisores

7325

- I - INFORME DE AUDITORIA
- II - CUENTAS ANUALES DEL EJERCICIO 2001
- III - INFORME DE GESTION DEL EJERCICIO 2001

Marzo 2002

Gabinete Técnico de Auditoría y Consultoría, s.a.

Via Laietana, 30, 2.º D
Tel. 93 319 96 22 - Fax 93 310 17 39
08003 Barcelona

Julián Hernández, 8, bajos, izq.
Tel. 91 388 21 80 - Fax 91 759 96 12
28043 Madrid

Barcelona, 3, 2.º, 1.ª
Tel. 972 20 19 59 - Fax 972 22 09 20
17001 Girona

I - INFORME DE AUDITORIA DE LAS CUENTAS ANUALES

A los Accionistas de **ALZAMORA PACKAGING, S.A.**
O L O T (GIRONA)


Distinguidos Señores:

- 1 - Hemos auditado las Cuentas Anuales de la Sociedad **ALZAMORA PACKAGING, S.A.**, que comprenden el balance de situación al 31 de Diciembre de 2001, la cuenta de pérdidas y ganancias y la memoria correspondientes al ejercicio anual terminado en dicha fecha, cuya formulación es responsabilidad de los Administradores de la Sociedad. Nuestra responsabilidad es expresar una opinión profesional sobre las citadas cuentas anuales en su conjunto, basada en el trabajo realizado de acuerdo con las normas de auditoría generalmente aceptadas que requieren el examen, mediante la realización de pruebas selectivas, de la evidencia justificativa de las cuentas anuales y la evaluación de su presentación, de los principios contables aplicados y de las estimaciones realizadas.
- 2 - De acuerdo con la legislación mercantil, los Administradores de la Sociedad presentan, a efectos comparativos, con cada una de las partidas del balance, de la cuenta de pérdidas y ganancias y del cuadro de financiación del ejercicio 2001, las correspondientes al ejercicio anterior. Nuestra opinión se refiere exclusivamente a las cuentas anuales del ejercicio 2001. Con fecha 2 de Abril de 2001 se emitió nuestro informe de auditoría sobre las cuentas anuales del ejercicio 2000 en el cual expresábamos una opinión favorable.
- 3 - En nuestra opinión profesional, las cuentas anuales adjuntas del ejercicio 2001 expresan, en todos los aspectos significativos, la imagen fiel del patrimonio y de la situación financiera de la Sociedad **ALZAMORA PACKAGING, S.A.**, al 31 de Diciembre de 2001, de los resultados de sus operaciones y de los recursos obtenidos y aplicados durante el ejercicio anual terminado en dicha fecha y contienen la información necesaria y suficiente para su interpretación y comprensión adecuadas, de conformidad con principios y normas contables generalmente aceptadas, que guardan uniformidad con los aplicados en el ejercicio anterior.
- 4 - El informe de gestión adjunto del ejercicio 2001, contiene las explicaciones que los Administradores consideran oportunas sobre la situación de la Sociedad, la evolución de sus negocios y sobre otros asuntos y no forman parte integrante de las cuentas anuales. Hemos verificado que la información contable que contiene el citado informe de gestión concuerda con la de las cuentas anuales del ejercicio 2001. Nuestra actuación como auditores se limita a la verificación del informe de gestión con el alcance mencionado en este mismo párrafo y no incluye la revisión de la información distinta de la obtenida a partir de los registros contables de la Sociedad.

Barcelona, 20 de Marzo de 2002

GABINETE TECNICO
DE AUDITORIA Y CONSULTORIA, S.A.



Enrique Ribas Mirángels



ALZAMORA PACKAGING, S.A.

II - CUENTAS ANUALES DEL EJERCICIO 2001

**BALANCE DE SITUACION AL 31 DE DICIEMBRE DE 2001
CUENTA DE PERDIDAS Y GANANCIAS DEL EJERCICIO 2001
MEMORIA ANUAL DEL EJERCICIO 2001**



**BALANCE DE SITUACION AL
31 DE DICIEMBRE DE 2001**



REEMPLAZAR PARA LOS REGISTROS MERCANTILES

NIF

A17037862

DENOMINACIÓN SOCIAL

ALZAMORA PACKAGING, S.A.

Espacio destinado para las firmas de los administradores

ACTIVO		EJERCICIO 2001 ⁽¹⁾	EJERCICIO 2000 ⁽²⁾
C) GASTOS A DISTRIBUIR EN VARIOS EJERCICIOS	130000	0	0
D) ACTIVO CIRCULANTE	140000	1.226.906	1.218.289
I. Accionistas por desembolsos exigidos	141000	0	0
II. Existencias	142000	222.068	215.675
1. Comerciales	142010	0	0
2. Materias primas y otros aprovisionamientos	142020	56.826	65.230
3. Productos en curso y semiterminados	142030	125.884	134.197
4. Productos terminados	142040	0	0
5. Subproductos residuos y materiales recuperados	142050	0	0
6. Anticipos	142060	39.358	16.248
7. Provisiones	142070	0	0
III. Deudores	143000	921.391	973.483
1. Clientes por ventas y prestaciones de servicios	143010	928.861	977.950
2. Empresas del grupo, deudores	143020	0	0
3. Empresas asociadas, deudores	143030	0	0
4. Deudores varios	143040	13.480	13.490
5. Personal	143050	0	0
6. Administraciones Públicas	143060	0	0
7. Provisiones	143070	(-)20.950	(-)17.957
IV. Inversiones financieras temporales	144000	8.500	6.900
1. Participaciones en empresas del grupo	144010	0	0
2. Créditos a empresas del grupo	144020	0	0
3. Participaciones en empresas asociadas	144030	0	0
4. Créditos a empresas asociadas	144040	0	0
5. Cartera de valores a corto plazo	144050	10.000	10.000
6. Otros créditos	144060	0	0
7. Depósitos y fianzas constituidos a corto plazo	144070	0	0
8. Provisiones	144080	(-)1.500	(-)3.100
V. Acciones propias a corto plazo	145000	0	0
VI. Tesorería	146000	71.561	22.231
VII. Ajustes por periodificación	147000	3.386	0
TOTAL GENERAL (A + B + C + D)	100000	2.104.964	2.176.208

(1) Ejercicio al que van referidas las cuentas anuales.

(2) Ejercicio anterior.



NIF

A17037862

DENOMINACIÓN SOCIAL

ALZAMORA PACKAGING, S.A.

Espacio destinado para las firmas de los administradores

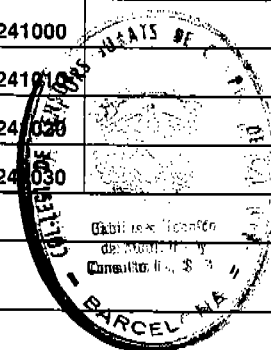
PASIVO

EJERCICIO 2001 (1)

EJERCICIO 2000 (2)

A) FONDOS PROPIOS	210000	561.614	527.293
I. Capital suscrito	211000	74.998	75.000
II. Prima de emisión	212000	0	0
III. Reserva de revalorización	213000	0	0
IV. Reservas	214000	452.295	419.983
1. Reserva legal	214010	15.000	15.000
2. Reservas para acciones propias	214020	0	0
3. Reservas para acciones de la sociedad dominante	214030	0	0
4. Reservas estatutarias	214040	0	0
5. Diferencias por ajuste del capital a euros	214060	2	0
6. Otras reservas	214050	437.293	404.983
V. Resultados de ejercicios anteriores	215000	0	0
1. Remanente	215010	0	0
2. Resultados negativos de ejercicios anteriores	215020	0	0
3. Aportaciones de socios para compensación de pérdidas	215030	0	0
VI. Pérdidas y Ganancias (beneficio o pérdida)	216000	34.321	32.310
VII. Dividendo a cuenta entregado en el ejercicio	217000	0	0
VIII. Acciones propias para reducción de capital	218000	0	0
B) INGRESOS A DISTRIBUIR EN VARIOS EJERCICIOS	220000	34.430	30.568
1. Subvenciones de capital	220010	34.430	30.568
2. Diferencias positivas de cambio	220020	0	0
3. Otros ingresos a distribuir en varios ejercicios	220030	0	0
4. Ingresos fiscales a distribuir en varios ejercicios	220050	0	0
C) PROVISIONES PARA RIESGOS Y GASTOS	230000	0	0
1. Provisiones para pensiones y obligaciones similares	230010	0	0
2. Provisiones para impuestos	230020	0	0
3. Otras provisiones	230030	0	0
4. Fondo de reversión	230040	0	0
D) ACREEDORES A LARGO PLAZO	240000	687.725	718.312
I. Emisiones de obligaciones y otros valores negociables	241000	0	0
1. Obligaciones no convertibles	241010	0	0
2. Obligaciones convertibles	241020	0	0
3. Otras deudas representadas en valores negociables	241030	0	0

(1) Ejercicio al que van referidas las cuentas anuales.
 (2) Ejercicio anterior.



NIF

A17037862

DENOMINACIÓN SOCIAL

ALZAMORA PACKAGING, S.A.

Espacio destinado para las firmas de los administradores

PASIVO


EJERCICIO 2001⁽¹⁾EJERCICIO 2000⁽²⁾

D) ACREEDORES A LARGO PLAZO (Continuación)

II. Deudas con entidades de crédito	242000	685.325	584.936
1. Deudas a largo plazo con entidades de crédito	242010	685.325	584.936
2. Acreedores por arrendamiento financiero a largo plazo	242020	0	0
III. Deudas con empresas del grupo y asociadas	243000	0	0
1. Deudas con empresas del grupo	243010	0	0
2. Deudas con empresas asociadas	243020	0	0
IV. Otros acreedores	244000	2.400	133.376
1. Deudas representadas por efectos a pagar	244010	0	0
2. Otras deudas	244020	0	132.076
3. Fianzas y depósitos recibidos a largo plazo	244030	2.400	1.300
4. Administraciones Públicas a largo plazo	244050	0	0
V. Desembolsos pendientes sobre acciones no exigidos	245000	0	0
1. De empresas del grupo	245010	0	0
2. De empresas asociadas	245020	0	0
3. De otras empresas	245030	0	0
VI. Acreedores por operaciones de tráfico a largo plazo	246000	0	0

E) ACREEDORES A CORTO PLAZO	250000	821.195	900.035
I. Emisiones de obligaciones y otros valores negociables	251000	0	0
1. Obligaciones no convertibles	251010	0	0
2. Obligaciones convertibles	251020	0	0
3. Otras deudas representadas en valores negociables	251030	0	0
4. Intereses de obligaciones y otros valores	251040	0	0
II. Deudas con entidades de crédito	252000	295.041	363.322
1. Préstamos y otras deudas	252010	295.041	363.322
2. Deudas por intereses	252020	0	0
3. Acreedores por arrendamiento financiero a corto plazo	252030	0	0
III. Deudas con empresas del grupo y asociadas a corto plazo	253000	0	0
1. Deudas con empresas del grupo	253010	0	0
2. Deudas con empresas asociadas	253020	0	0

(1) Ejercicio al que van referidas las cuentas anuales.
 (2) Ejercicio anterior.



NIF

A17037862

DENOMINACIÓN SOCIAL

ALZAMORA PACKAGING, S.A.

Espacio destinado para las firmas de los administradores


PASIVO

EJERCICIO 2001⁽¹⁾EJERCICIO 2000⁽²⁾

E) ACREEDORES A CORTO PLAZO (Continuación)


IV. Acreedores comerciales	254000	465.031	482.604
1. Anticipos recibidos por pedidos	254010	0	0
2. Deudas por compras o prestaciones de servicios	254020	465.031	482.604
3. Deudas representadas por efectos a pagar	254030	0	0
V. Otras deudas no comerciales	255000	61.123	54.109
1. Administraciones Públicas	255010	44.023	47.530
2. Deudas representadas por efectos a pagar	255020	0	0
3. Otras deudas	255030	14.841	5.734
4. Remuneraciones pendientes de pago	255040	2.259	845
5. Fianzas y depósitos recibidos a corto plazo	255050	0	0
VI. Provisiones para operaciones de tráfico	256000	0	0
VII. Ajustes por periodificación	257000	0	0
F) PROVISIONES PARA RIESGOS Y GASTOS A CORTO PLAZO	260000	0	0
TOTAL GENERAL (A + B + C + D + E + F)	200000	2.104.964	2.176.208

(1) Ejercicio al que van referidas las cuentas anuales.
 (2) Ejercicio anterior.




EJEMPLAR PARA LOS REGISTROS MERCANTILES

**CUENTA DE PERDIDAS Y GANANCIAS
DEL EJERCICIO 2001**



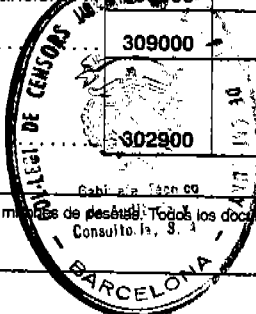
CUENTA DE PERDIDAS Y GANANCIAS NORMAL

P1

NIF	A17037862	 Espacio destinado para las firmas de los administradores	UNIDAD (1)
DENOMINACIÓN SOCIAL			Pesetas <input type="checkbox"/> 999211 Miles <input checked="" type="checkbox"/> 999212 Millones <input type="checkbox"/> 999213
ALZAMORA PACKAGING, S.A.			

DEBE	EJERCICIO 2001(2)	EJERCICIO 2000 (3)
A) GASTOS (A.1 a A.16)	300000	2.372.568
A.1. Reducción de existencias de productos terminados y en curso de fabricación	301000	8.313
A.2. Aprovisionamientos	302000	1.162.409
a) Consumo de mercaderías	302010	0
b) Consumo de materias primas y otras materias consumibles	302020	886.895
c) -Otros gastos externos	302030	275.514
A.3. -Gastos de personal	303000	483.499
a) Sueldos, salarios y asimilados	303010	370.668
b) Cargas sociales	303020	112.831
A.4. Dotaciones para amortizaciones de inmovilizado	304000	256.267
A.5. Variación de las provisiones de tráfico	305000	6.863
a) Variación de provisiones de existencias	305010	0
b) Variación de provisiones y pérdidas de créditos inco- brables	305020	6.863
c) Variación de otras provisiones de tráfico	305030	0
A.6. Otros gastos de explotación	306000	397.258
a) Servicios exteriores	306010	356.463
b) Tributos	306020	2.384
c) Otros gastos de gestión corriente	306030	38.411
d) Dotación al fondo de reversión	306040	0
A.I. BENEFICIOS DE EXPLOTACIÓN		
(B.1 + B.2 + B.3 + B.4 - A.1 - A.2 - A.3 - A.4 - A.5 - A.6) ...	301900	68.188
A.7. Gastos financieros y gastos asimilados	307000	42.035
a) Por deudas con empresas del grupo	307010	0
b) Por deudas con empresas asociadas	307020	0
c) Por deudas con terceros y gastos asimilados	307030	42.035
d) Pérdidas de inversiones financieras	307040	0
A.8. Variación de las provisiones de inversiones financieras	308000	(-)1.600
A.9. Diferencias negativas de cambio	309000	28
A.II. RESULTADOS FINANCIEROS POSITIVOS		
(B.5 + B.6 + B.7 + B.8 - A.7 - A.8 - A.9)	302900	0

(1) Marque las casillas correspondientes, según exprese las cifras en unidades, miles o millones de pesetas. Todos los documentos que integran las cuentas anuales deben elaborarse en la misma unidad.
 (2) Ejercicio al que van referidas las cuentas anuales. (3) Ejercicio anterior.



EJEMPLAR PARA LOS REGISTROS MERCANTILES

CUENTA DE PERDIDAS Y GANANCIAS NORMAL

P2


NIF **A17037862**

DENOMINACIÓN SOCIAL
ALZAMORA PACKAGING, S.A.

Espacio destinado para las firmas de los administradores

DEBE		EJERCICIO 2001 (1)	EJERCICIO 2000 (2)
A.III. BENEFICIOS DE LAS ACTIVIDADES ORDINARIAS			
(A.I + A.II - B.I - B.II)	303900	31.602	24.140
A.10. Variación de las provisiones de inmovilizado inmaterial, material y cartera de control	310000	0	0
A.11. Pérdidas procedentes del inmovilizado inmaterial, mate- rial y cartera de control	311000	1.095	0
A.12. Pérdidas por operaciones con acciones y obligaciones propias	312000	0	0
A.13. Gastos extraordinarios	313000	0	0
A.14. Gastos y pérdidas de otros ejercicios	314000	0	0
A.IV. RESULTADOS EXTRAORDINARIOS POSITIVOS			
(B.9+B.10+B.11+B.12+B.13-A.10-A.11-A.12-A.13-A.14) ..	304900	17.520	19.836
A.V. BENEFICIOS ANTES DE IMPUESTOS (A.III+A.IV-B.III-B.IV) ..	305900	49.122	43.976
A.15. Impuesto sobre Sociedades	315000	16.401	8.566
A.16. Otros impuestos	316000	0	0
A.VI. RESULTADO DEL EJERCICIO (BENEFICIOS) (A.V-A.15-A.16) ..	306900	32.721	35.410

(1) Ejercicio al que van referidas las cuentas anuales.
(2) Ejercicio anterior.



EJEMPLAR PARA LOS REGISTROS MERCANTILES

CUENTA DE PERDIDAS Y GANANCIAS NORMAL

P3

NIF

A17037862

DENOMINACIÓN SOCIAL

ALZAMORA PACKAGING, S.A.

Espacio destinado para las firmas de los administradores


HABER

EJERCICIO 2001⁽¹⁾

EJERCICIO 2000⁽²⁾

B) INGRESOS (B.1 a B.13)	400000	2.406.889	2.320.883
B.1. Importe neto de la cifra de negocios	401000	2.361.107	2.285.298
a) Ventas	401010	2.361.339	2.288.323
b) Prestaciones de servicios	401020	0	0
c) Devoluciones y «rappels» sobre ventas	401030	(-)232	(-)3.025
B.2. Aumento de existencias de productos terminados y en curso de fabricación	402000	0	0
B.3. Trabajos efectuados por la empresa para el inmovilizado	403000	0	0
B.4. Otros ingresos de explotación	404000	21.690	11.314
a) Ingresos accesorios y otros de gestión corriente	404010	21.690	10.232
b) Subvenciones	404020	0	1.082
c) Exceso de provisiones de riesgos y gastos	404030	0	0
B.I. PÉRDIDAS DE EXPLOTACIÓN			
(A.1 + A.2 + A.3 + A.4 + A.5 + A.6 - B.1 - B.2 - B.3 - B.4)	401900	0	0
B.5. Ingresos de participaciones en capital	405000	0	0
a) En empresas del grupo	405010	0	0
b) En empresas asociadas	405020	0	0
c) En empresas fuera del grupo	405030	0	0
B.6. Ingresos de otros valores negociables y de créditos del activo inmovilizado	406000	0	0
a) De empresas del grupo	406010	0	0
b) De empresas asociadas	406020	0	0
c) De empresas fuera del grupo	406030	0	0
B.7. Otros intereses e ingresos asimilados	407000	5.464	4.433
a) De empresas del grupo	407010	0	0
b) De empresas asociadas	407020	0	0
c) Otros intereses	407030	5.464	4.433
d) Beneficios en inversiones financieras	407040	0	0
B.8. Diferencias positivas de cambio	408000	13	2
B.II. RESULTADOS FINANCIEROS NEGATIVOS			
(A.7 + A.8 + A.9 - B.5 - B.6 - B.7 - B.8)	402900	36.586	34.083

(1) Ejercicio al que van referidas las cuentas anuales.
(2) Ejercicio anterior.



NIF

A17037862

DENOMINACIÓN SOCIAL

ALZAMORA PACKAGING, S.A.

Espacio destinado para las firmas de los administradores

HABER

EJERCICIO 2001⁽¹⁾EJERCICIO 2000⁽²⁾

B.III. PÉRDIDAS DE LAS ACTIVIDADES ORDINARIAS

(B.I + B.II - A.I - A.II) 403900 0 0

B.9. Beneficios en enajenación de inmovilizado inmaterial,
material y cartera de control 409000 1.841 2.300B.10. Beneficios por operaciones con acciones y obligaciones
propias 410000 0 0B.11. Subvenciones de capital transferidas al resultado del
ejercicio 411000 15.774 17.403

B.12. Ingresos extraordinarios 412000 1.000 0


B.13. Ingresos y beneficios de otros ejercicios 413000 0 133

B.IV. RESULTADOS EXTRAORDINARIOS NEGATIVOS


(A.10+A.11+A.12+A.13+A.14-B.9-B.10-B.11-B.12-B.13) ... 404900 0 0

B.V. PÉRDIDAS ANTES DE IMPUESTOS (B.III + B.IV - A.III - A.IV) 405900 0 0

B.VI. RESULTADO DEL EJERCICIO (PÉRDIDAS) (B.V+A.15+A.16) 406900 0 0

(1) Ejercicio al que van referidas las cuentas anuales.
(2) Ejercicio anterior.

MEMORIA ANUAL DEL EJERCICIO 2001



ALZAMORA PACKAGING, S.A.

MEMORIA ANUAL DEL EJERCICIO 2001


Nota 1 - ACTIVIDAD DE LA EMPRESA

- 1.1 - **ALZAMORA PACKAGING, S.A.** fue constituida el 15 de Julio de 1977. Figura inscrita en el Registro Mercantil de Girona, tomo 223, libro 146, sección 3ª. de Sociedades, folio 77, hoja 2.506. A partir del acuerdo de la Junta General Extraordinaria de Accionistas del 12 de Diciembre de 1994, se modificó la anterior denominación social, ALZAMORA ARTEGRAFICA, S.A. por la actual denominación **ALZAMORA PACKAGING, S.A.**
- 1.2 - Su objeto social es la explotación de un negocio de artes gráficas en todas sus especialidades y procesos, y la compra-venta, distribución y comercialización de las materias primas, productos semielaborados y productos elaborados propios de esta explotación.
- 1.3 - Su domicilio social se encuentra en 17800 Olot (Girona), calle Pou del Glaç, 5.
- 1.4 - El ejercicio económico de la Sociedad coincide con el año natural.

Nota 2 - BASES DE PRESENTACION

- 2.1 - Imagen fiel

Las cuentas anuales adjuntas se han preparado a partir de los registros contables de la Sociedad, habiéndose aplicado las disposiciones contables establecidas por el Código de Comercio, la Ley de Sociedades Anónimas y el Plan General de Contabilidad, con el objeto de reflejar, en todos los aspectos significativos, la imagen fiel del patrimonio, de la situación financiera y de los resultados de la Sociedad.



The bottom of the page features three handwritten signatures. To the right is a circular official stamp. The stamp contains the text 'Gabinete Técnico de Auditoría y Consultoría, S. A.' and 'BARCELONA' at the bottom. The outer ring of the stamp has the text 'DE CATALUÑA'.

2.2 - Comparabilidad de la información

Las cuentas anuales de los ejercicios 2001 y 2000 se han formulado de acuerdo con la estructura establecida por el Plan General de Contabilidad, habiéndose seguido en su elaboración criterios uniformes de valoración, agrupación y clasificación, de forma que la información presentada es homogénea y comparable, salvo por lo que hace referencia a "Otros gastos de gestión corriente" (38.411 miles de pesetas) que deberían figurar como Gastos extraordinarios.

2.3 - Cifras en miles de pesetas

Todas las cifras contenidas en las cuentas anuales adjuntas están expresadas en miles de pesetas.

Nota 3 - DISTRIBUCION DEL RESULTADO

La propuesta de aplicación de resultados que el Consejo de Administración someterá a aprobación de la Junta General de Accionistas es la siguiente:

• Base de reparto:	
Resultado del ejercicio (beneficios)	<u>34.321</u>
• Aplicación:	
A Reservas voluntarias	<u>34.321</u>

En el ejercicio 2001 no se han distribuido dividendos a cuenta

Nota 4 - NORMAS DE VALORACION

Las normas de valoración, así como los principios y prácticas de contabilidad más importantes aplicados en la preparación de las cuentas anuales son los siguientes:



4.1 - Inmovilizaciones inmateriales

El inmovilizado inmaterial incluye aplicaciones informáticas adquiridas a terceros, la utilización de las cuales se ha previsto durante varios ejercicios. Figuran registradas por su precio de adquisición y se amortizan de forma lineal en un plazo de tres años.


4.2 - Inmovilizaciones materiales

a) Coste de adquisición

El inmovilizado material se encuentra valorado por su precio de adquisición, el cual está formado por los costes necesarios hasta la puesta en condiciones de funcionamiento del bien, no se incluyen gastos financieros.

La Sociedad no ha practicado las actualizaciones de valor que en diferentes momentos ha permitido la legislación vigente en materia de actualización de balances, si bien se acogió a la Ley 50/1977 de Regularización de balances.

Las reparaciones que no representan una ampliación de la vida útil y los gastos de mantenimiento son cargados directamente a la cuenta de resultados. Los costes de ampliación o mejora que permiten una mayor duración del bien, son capitalizados como más coste del elemento activo.



b) Criterios de amortización

El inmovilizado material es objeto de amortización elemento a elemento, a partir de los criterios y coeficientes que a continuación se detallan:

	Criterio	Coefficiente anual	Base de cálculo de las amortizaciones
• Maquinaria e instalaciones:			
– Utilización en dos turnos	Lineal	18,44%-22,86%	Coste adquisición
– Utilización en un turno:			
Inversión 1998 (parte)	Degresivo	27,78%	Valor neto
Resto	Lineal	8%-12%	Coste adquisición
• Mobiliario	Lineal	10%	Coste adquisición
• Utillaje	Lineal	20%-33,33%	Coste adquisición
• Elementos de transporte	Lineal	16%	Coste adquisición
• Equipos proceso información	Lineal	14,28%-25%	Coste adquisición


Los bienes adquiridos usados se amortizan, en general, al doble del coeficiente de amortización normal para los elementos de su misma naturaleza.

Las instalaciones y maquinaria que son objeto de utilización en varios turnos de producción se amortizan en base al criterio lineal teniendo en cuenta la reducción de su vida útil por la utilización en varios turnos.

Las inversiones del propio año se amortizan en proporción a la fecha de entrada en funcionamiento del activo.

4.3 - Inmovilizaciones financieras e inversiones financieras temporales

Las inversiones financieras en títulos de renta variable figuran en el balance a su precio de adquisición, dotándose las oportunas provisiones para reflejar su precio de mercado, cuando éste es inferior.



The bottom of the page features three handwritten signatures in ink. To the right is a circular official stamp. The outer ring of the stamp contains the text 'TRIBUNAL DE CUENTAS DE CATALUÑA' at the top and 'BARCELONA' at the bottom. Inside the ring, there is a central emblem and the text 'Gabinete Técnico de Auditoría y Consultoría, S. A.' below it.

4.4 - Existencias

Los bienes comprendidos en las existencias se valoran al precio de adquisición o coste de producción, el cual está representado por:

- Materias primas: al precio de coste según factura del proveedor, incrementado en un 1% de mermas.
- Trabajos externos: al coste según factura del proveedor.
- Trabajos en curso: al coste acumulado para cada trabajo, el cual resulta de sumar los materiales, trabajos externos y trabajos propios. Los trabajos propios se valoran a un coste estándar establecido en base a los tiempos previstos para la ejecución de cada trabajo y a precios hora estimados para cada sección de fabricación.

4.5 - Deudores



Las cuentas a cobrar se contabilizan por su valor nominal, teniendo vencimiento inferior a 12 meses. Para los saldos de difícil realización, determinados individualmente, se dotan provisiones para insolvencias.

4.6 - Ingresos a distribuir en varios ejercicios

Las subvenciones de capital no reintegrables se registran en el momento del cobro por el importe concedido. Su traspaso a ingresos del ejercicio se efectúa proporcionalmente a la amortización de las inversiones afectas a la subvención.

4.7 - Acreedores

Los pasivos exigibles figuran por el importe total a pagar y son clasificados en acreedores a largo plazo o acreedores a corto plazo en función de que las diferentes cuotas a pagar tengan vencimiento superior o inferior a 12 meses, respectivamente.



4.8 - Ingresos y gastos

Los ingresos y gastos se registran básicamente, de acuerdo con el principio del devengo y el de correlación de ingresos y gastos, con independencia del momento en que son cobrados o pagados.

4.9 - Impuesto sobre sociedades

Se calcula en función del resultado del ejercicio, considerando, si las hay, las diferencias entre el resultado contable y el fiscal (base imponible del impuesto) y separándolas según su carácter de permanentes o temporales a efectos de determinar el impuesto sobre sociedades devengado en el ejercicio.


El impuesto devengado (cuota líquida), se contabiliza como gasto del periodo, en el supuesto de que la cuota resulte positiva.

Nota 5 - INMOVILIZACIONES INMATERIALES

5.1 - El movimiento registrado durante el ejercicio ha sido el siguiente:

	Saldo 1.1.01	Altas	Traspasos	Saldo 31.12.01
<u>COSTE</u>				
• Aplicaciones informáticas	23.374	2.182	1.775	27.331
<u>AMORTIZACION</u>				
• Aplicaciones informáticas	15.773	6.177	-	(-) 21.950
<u>VALOR NETO</u>	<u>7.601</u>			<u>5.381</u>

5.2 - Aplicaciones informáticas comprende el precio de coste del software para el área de gestión comercial y de diversas licencias de utilización de programas.

- 5.3 - El valor de los elementos del inmovilizado inmaterial que se encuentran totalmente amortizados a 31 de Diciembre de 2001 asciende a 7.078 miles de ptas.


Nota 6 - INMOVILIZACIONES MATERIALES

- 6.1 - Los movimientos reflejados en 2001 por las cuentas que integran este epígrafe han sido los siguientes:

	Saldo 1.1.01	Altas	Traspasos	Bajas	Saldo 31.12.01
COSTE					
• Terrenos y construcciones	113.878	-	-	(-) 2.093	111.785
• Instalaciones técnicas y maquinaria	1.835.598	109.500	6.132	-	1.951.230
• Otras instalaciones, utillaje y mobiliario	90.256	1.324	-	-	91.580
• Anticipos e inmovilizaciones materiales en curso	12.918	38.037	(-) 11.305	(-) 2.500	37.150
• Otro inmovilizado	61.683	30.158	3.398	(-) 11.006	84.233
	<u>2.114.333</u>	<u>179.019</u>	<u>(-) 1.775</u>	<u>(-) 15.599</u>	<u>2.275.978</u>
AMORTIZACION					
• Construcciones	3.247	2.292	-	-	5.539
• Instalaciones técnicas y maquinaria	1.054.012	233.150	-	-	1.287.162
• Otras instalaciones, utillaje y mobiliario	66.506	3.503	-	-	70.009
• Otro inmovilizado	41.414	11.145	-	(-) 10.804	41.755
	<u>1.165.179</u>	<u>250.090</u>	<u>-</u>	<u>(-) 10.804</u>	<u>1.404.465</u>
VALOR NETO	<u>949.154</u>				<u>871.513</u>

- 6.2 - Las principales inversiones del ejercicio corresponden a la adquisición de una máquina de preimpresión, cuyo coste ha ascendido a 56.183 miles de ptas. y a la adquisición de terrenos por importe de 37.150 miles de ptas., clasificados bajo "Anticipos e inmovilizaciones materiales en curso".

- 6.3 - Terrenos y construcciones corresponde principalmente a una nave industrial (110.000 miles ptas.) que constituye garantía de un préstamo otorgado a la Sociedad (Nota 10.2).



[Handwritten signatures and stamps at the bottom of the page]

- 6.4 - El precio de coste de los elementos del inmovilizado material totalmente amortizados al 31 de Diciembre de 2001, los cuales siguen siendo utilizados, asciende a 704.948 miles de ptas., y su resumen es el siguiente:




	<u>Coste</u>
• Instalaciones técnicas y maquinaria	624.908
• Otras instalaciones, utillaje y mobiliario	57.427
• Otro inmovilizado	22.613
	<u>704.948</u>

- 6.5 - Los capitales asegurados en concepto de riesgos por daños relativos a elementos del inmovilizado material cubren suficientemente el valor neto de éstos.

Nota 7 - INMOVILIZACIONES FINANCIERAS E INVERSIONES FINANCIERAS TEMPORALES

Los movimientos registrados durante el ejercicio por las cuentas que integran este epígrafe han sido los siguientes:

	Saldo 1.1.01	Altas	Traspasos	Bajas	Saldo 31.12.01
<u>INMOVILIZACIONES FINANCIERAS</u>					
• Depósitos y fianzas constituidas a largo plazo	1.164	-	-	-	1.164
	<u>1.164</u>	<u>-</u>	<u>-</u>	<u>-</u>	<u>1.164</u>
<u>INVERSIONES FINANCIERAS TEMPORALES</u>					
• Cartera de valores a corto plazo	10.000	-	-	-	10.000
• Provisión por depreciación de valores negociables a corto plazo	(-) 3.100	-	-	1.600	(-) 1.500
	<u>6.900</u>	<u>-</u>	<u>-</u>	<u>1.600</u>	<u>8.500</u>


Nota 8 - FONDOS PROPIOS

- 8.1 - Los movimientos de Fondos propios durante el ejercicio 2001 se resumen a continuación:

	Saldo 1.1.01	Aplicación resultado 2000	Traspaso por adaptación a euro	Resultado 2001	Saldo 31.12.01
• Capital social	75.000	-	(-) 2	-	74.998
• Reserva legal	15.000	-	-	-	15.000
• Reservas por ajuste de capital a euros	-	-	2	-	2
• Otras reservas:					
- Reservas voluntarias	404.983	32.310	-	-	437.293
• Pérdidas y ganancias	32.310	(-) 32.310	-	34.321	34.321
	<u>527.293</u>	<u>-</u>	<u>-</u>	<u>34.321</u>	<u>561.614</u>


El único movimiento reflejado por las cuentas de Reservas en 2001 ha sido la aplicación del resultado del ejercicio 2000 a Reservas voluntarias, según acuerdo adoptado por la Junta General de Accionistas de fecha 29 de Junio de 2001.

- 8.2 - El Capital social está representado por 7.500 acciones de 60,10 euros nominales cada una, totalmente desembolsadas, las cuales están representadas por anotaciones en cuenta.

Las acciones de la Sociedad cotizan en el mercado secundario de la Bolsa de Barcelona.

No hay acciones propias en poder de la Sociedad.

- 8.3 - El artículo 214 del Texto Refundido de la Ley de Sociedades Anónimas establece que las sociedades destinarán el 10% del beneficio del ejercicio a la reserva legal hasta que ésta alcance, al menos, el 20% del capital social. Esta reserva, mientras no supere el límite indicado, sólo podrá destinarse a la compensación de pérdidas en el caso de que no existan reservas disponibles suficientes para este fin, o a aumentar el capital social en la parte que exceda del 10% del capital ya aumentado, y sólo será disponible para los accionistas en caso de liquidación de la Sociedad.



[Signature]

[Signature]

El saldo de la Reserva legal a 31 de Diciembre de 2001 representa el 20% de la cifra del capital social.


Nota 9 - INGRESOS A DISTRIBUIR EN VARIOS EJERCICIOS

9.1 - Corresponden a subvenciones de capital otorgadas por organismos oficiales para la realización de proyectos de ampliación de instalaciones industriales y de adquisición de maquinaria. Las inversiones financiadas en parte por estas subvenciones han sido realizadas durante el presente ejercicio y también en ejercicios anteriores. Figuran registradas en el inmovilizado inmaterial y material por un coste de adquisición de 1.744.871 miles de ptas.

9.2 - El movimiento registrado por estas cuentas en el ejercicio 2001 ha sido el siguiente:

• Saldo 1.1.01	30.568
• Subvenciones recibidas durante el año 2001	19.636
• Traspaso a resultados del ejercicio	(-) 15.774
• Saldo 31.12.01	<u>34.430</u>

9.3 - La imputación a resultados de las subvenciones recibidas se distribuye desde el momento en que éstas son cobradas hasta el final de la vida útil de los activos subvencionados, que alcanza hasta el ejercicio 2033.




Nota 10 - ACREEDORES

10.1 - Acreedores a largo plazo presenta el siguiente movimiento:




	Saldo 1.1.01	Altas/ Bajas	Traspaso a corto plazo	Saldo 31.12.01
• Deudas con entidades de crédito	584.936	217.127	(-) 116.738	685.325
• Otros acreedores	133.376	1.100	(-) 132.076	1.300
	718.312	218.227	(-) 248.814	687.725


10.2 - Deudas con entidades de crédito a largo plazo corresponde al capital dispuesto de préstamos bancarios de importe total concedido al 31 de Diciembre de 2001 de 999.753 miles de ptas., con tipos de interés situados en niveles normales de mercado, referenciados generalmente al Euribor más, en su caso, un diferencial variable, con los siguientes vencimientos:

• 2003	146.164
• 2004	171.185
• 2005	165.528
• 2006	98.092
• 2007 a 2009	104.356
	685.325

De este importe, 77.358 miles de ptas. corresponden al préstamo con garantía hipotecaria al que se ha hecho referencia en la Nota 6.3.

Se incluyen también préstamos por importe concedido de 253.888 miles de ptas., formalizados al amparo del Convenio con el Instituto de Crédito Oficial que establece el compromiso de utilización exclusiva para la financiación de proyectos de inversión en inmovilizado, y con un capital dispuesto a largo plazo de 158.102 miles de ptas.



- 10.3 - Préstamos y otras deudas con entidades de crédito a corto plazo presente el siguiente desglose:

• Cuotas a pagar a corto plazo de los préstamos mencionados en la Nota 10.2	115.638
• Deudas por efectos descontados (Límite de descuento: 474.533 miles de ptas.)	139.974
• Deudas a corto plazo por crédito dispuesto (Límite: 100.000 miles de ptas.)	39.429
	<u>295.041</u>

Nota 11 - SITUACION FISCAL

- 11.1 - Según las disposiciones legales vigentes, las liquidaciones de impuestos no pueden considerarse definitivas hasta que no han sido inspeccionadas por las autoridades fiscales o ha transcurrido el plazo de prescripción de cuatro años.

La Sociedad tiene pendientes de inspección todos los impuestos y tributos no prescritos que le son de aplicación. En opinión de los Administradores de la Sociedad no existen contingencias de importes significativos que pudieran derivarse de la revisión de los años abiertos a inspección.

- 11.2 - El saldo de la cuenta acreedora de Administraciones Públicas, corresponde a:

a) Hacienda Pública:

• Impuesto sobre el Valor Añadido: Liquidación Diciembre 2001	3.339
• Impuesto sobre la Renta de las Personas Físicas: Retenciones practicadas Diciembre de 2001	8.525
• Impuesto sobre Sociedades: Cuota a ingresar por Impuesto sobre Sociedades 2001	11.728
Impuesto diferido por operaciones de arrendamiento financiero	9.679

b) Organismos de la Seguridad Social:

• Cotizaciones Diciembre 2001	10.752
	<u>44.023</u>



11.3 - La conciliación entre el resultado contable de 2001 y la base imponible del impuesto sobre sociedades es la siguiente:

• Resultado contable	34.321
• Diferencias permanentes	
Impuesto sobre sociedades	<u>16.401</u>
	50.722
• Diferencias temporales	
Diferencia entre la amortización económica y la amortización fiscal de los contratos de leasing	<u>16.248</u>
• Base imponible	<u>66.970</u>


La liquidación del impuesto se ha realizado de la siguiente forma:

• Cuota (35% base imponible)	23.439
• Deducciones	<u>(-) 1.351</u>
• Cuota líquida	22.088
• Pagos y retenciones a cuenta	<u>(-) 10.360</u>
• Cuota a ingresar	<u>11.728</u>

El cargo a la cuenta de resultados por el impuesto sobre sociedades corresponde a:

• Cuota líquida	22.088
• 35% diferencias temporales	<u>(-) 5.687</u>
	<u>16.401</u>

11.4 - Después de la liquidación del Impuesto de Sociedades del ejercicio 2001 no quedarán deducciones de la cuota pendientes de aplicación.



Nota 12 - INGRESOS Y GASTOS

12.1 - Las ventas se clasifican por mercados en:

• Ventas nacionales	2.274.917
• Entregas intracomunitarias y exportaciones	86.422
	<u>2.361.339</u>

12.2 - Consumos de materias primas está formado por:

• Compras	893.377
• Rappels por compras	(-) 14.886
• Variación de existencias	8.404
	<u>886.895</u>


12.3 - Cargas sociales está formado por:

• Cuotas Seguridad Social	106.831
• Otros gastos sociales	6.000
	<u>112.831</u>

12.4 - El número medio de empleados en el curso del año 2001, distribuido por categorías, es el siguiente:

• Dirección	4
• Cargos intermedios	7
• Atención clientes	8
• Oficina administración	13
• Fabricación	91
	<u>123</u>





Nota 13 - AVALES Y GARANTÍAS

La Sociedad figura como garante de un préstamo a favor de la Sociedad ALPACKPLASTIC, S.L., el nominal del cual es de 31.640 miles de ptas., y cuyo saldo pendiente a 31 de Diciembre de 2001 es de 29.544 miles de ptas. El vencimiento de dicho préstamo está establecido en el ejercicio 2006.


Nota 14 - OTRA INFORMACION

- 14.1 - Las remuneraciones satisfechas a miembros del Consejo de Administración durante 2001 han ascendido a 26.290 miles de ptas. brutas. Su detalle es el siguiente:

• Sueldos y salarios	20.290
• Retribución Consejo de Administración	6.000
	<u>26.290</u>

- 14.2 - El sistema de gestión de la calidad de la Sociedad dispone del certificado de aprobación conforme con las exigencias de las normas BC EN ISO 9002: 1994.

- 14.3 - Los créditos comerciales a clientes están cubiertos por una póliza de seguros de riesgos comerciales, que garantiza el cobro de aproximadamente el 85% de los mismos.





Nota 14 - CUADRO DE FINANCIACION DEL EJERCICIO 2001

APLICACIONES	2001	2000	ORIGENES	2001	2000
Adquisición de inmovilizado:					
Inmaterial	2.182	1.048	Recursos generados en las operaciones	274.068	270.889
Material	179.019	398.895	Venta de inmovilizado material	5.541	2.300
Cancelación o traspaso a corto plazo de deuda a largo plazo	248.814	96.486	Deudas a largo plazo	218.227	288.602
			Traspaso de inmovilizado financiero a inversiones financieras temporales	-	1.650
	430.015	496.429	Subvenciones de capital	19.636	32.807
AUMENTO CAPITAL CIRCULANTE	87.457	99.819	DISMINUCION CAPITAL CIRCULANTE	517.472	596.248
	517.472	596.248		-	-
				517.472	596.248

VARIACIONES DEL CAPITAL CIRCULANTE				
	2001		2000	
	AUMENTOS	DISMINUCIONES	AUMENTOS	DISMINUCIONES
Existencias	6.393	-	29.151	-
Deudores	-	52.092	188.003	-
Inversiones financieras temporales	1.600	-	-	24.881
Tesorería	49.330	-	-	8.509
Ajustes por periodificación	3.386	-	-	-
Acreedores	78.840	-	-	83.945
	139.549	52.092	217.154	117.335
Variación del capital circulante	-	87.457	-	99.819
	139.549	139.549	217.154	217.154

CONCILIACION DEL RESULTADO DEL EJERCICIO CON LOS RECURSOS GENERADOS		
	2001	2000
Resultado del ejercicio según la cuenta Pérdidas y Ganancias	34.321	32.210
Más:		
Dotación a la amortización del inmovilizado	256.267	258.209
Traspaso a resultados de gastos a distribuir en varios ejercicios	-	73
Pérdidas en la enajenación de inmovilizaciones	1.045	-
Otros ajustes	-	100
Menos:		
Beneficio en la enajenación de inmovilizaciones	(-) 1.841	(-) 2.300
Subvenciones de capital traspasadas al resultado	(-) 15.774	(-) 17.403
Recursos generados en el ejercicio	274.068	270.889



III - INFORME DE GESTION DEL EJERCICIO 2001



INFORME DE GESTIÓN DEL EJERCICIO 2001

ALZAMORA PACKAGING, S.A.

La cifra de negocios de la compañía ha crecido alrededor del 3% respecto al ejercicio precedente. La empresa ha continuado la política de afianzar la presencia en diversas zonas de España y de Francia mediante el aumento de la calidad del producto y del servicio ofrecido al cliente, sin olvidar la creación de productos innovadores.

Los costes se han mantenido dentro de unos límites razonables. El resultado ha mejorado respecto al año 2001 y se mantiene la generación de recursos en cifras similares. Una buena parte de estos se han destinado a las amortizaciones del inmovilizado, 256 millones de pesetas (1,54 millones de €), debido al alto nivel de utilización de los recursos productivos de la empresa y a la rápida evolución de la tecnología aplicada al sector. El ritmo de amortización permite mantener la compañía en un nivel productivo de vanguardia.

Durante el año 2001 la empresa ha realizado inversiones por valor de unos 180 millones de pesetas (1'1 millón de €). Estas inversiones están financiadas mediante una combinación de recursos ajenos a largo plazo y fondos propios generados por la empresa.

Para el año 2002 se prevé mantener un crecimiento de las ventas similar. Durante el ejercicio se piensa llevar a cabo la reorganización de las instalaciones empresariales.

Durante el ejercicio no se han adquirido acciones propias ni con posterioridad al cierre se han producido hechos ni circunstancias que alteren significativamente situación patrimonial de la compañía.

