


CAJA DE AHORROS Y MONTE DE PIEDAD DE CÓRDOBA - CAJASUR

Cuentas Anuales al 31 de Diciembre de 2001 y 2000
e Informe de Gestión Correspondiente al Ejercicio 2001,
junto con el Informe de Auditoría Independiente





ANDERSEN

Don Cristián, 2
Edif. Málaga Plaza
29007 Málaga

Informe de auditoría de cuentas anuales

A la Asamblea General de
Caja de Ahorros y Monte de Piedad de Córdoba -CajaSur:

Hemos auditado las cuentas anuales de CAJA DE AHORROS Y MONTE DE PIEDAD DE CÓRDOBA -CajaSur (en adelante, la "Institución"), que comprenden los balances de situación al 31 de diciembre de 2001 y 2000 y las cuentas de pérdidas y ganancias y la memoria correspondientes a los ejercicios anuales terminados en dichas fechas, cuya formulación es responsabilidad de los Administradores de la Institución. Nuestra responsabilidad es expresar una opinión sobre las citadas cuentas anuales en su conjunto, basada en el trabajo realizado de acuerdo con las normas de auditoría generalmente aceptadas, que requieren el examen, mediante la realización de pruebas selectivas, de la evidencia justificativa de las cuentas anuales y la evaluación de su presentación, de los principios contables aplicados y de las estimaciones realizadas.

En nuestra opinión, las cuentas anuales adjuntas expresan, en todos los aspectos significativos, la imagen fiel del patrimonio y de la situación financiera de Caja de Ahorros y Monte de Piedad de Córdoba -CajaSur al 31 de diciembre de 2001 y 2000 y de los resultados de sus operaciones y de los recursos obtenidos y aplicados durante los ejercicios anuales terminados en dichas fechas y contienen la información necesaria y suficiente para su interpretación y comprensión adecuada, de conformidad con principios y normas contables generalmente aceptados aplicados uniformemente.

El informe de gestión adjunto del ejercicio 2001 contiene las explicaciones que los Administradores de la Institución consideran oportunas sobre la situación de la Institución, la evolución de sus negocios y sobre otros asuntos, y no forma parte integrante de las cuentas anuales. Hemos verificado que la información contable que contiene el citado informe de gestión concuerda con la de las cuentas anuales del ejercicio 2001. Nuestro trabajo como auditores se limita a la verificación del informe de gestión con el alcance mencionado en este mismo párrafo y no incluye la revisión de información distinta de la obtenida a partir de los registros contables de la Institución.

ARTHUR ANDERSEN

Vicente Imbroda Santamaría

22 de marzo de 2002



CAJA DE AHORROS Y MONTE DE PIEDAD DE CÓRDOBA -CAJASUR

BALANCES DE SITUACIÓN AL 31 DE DICIEMBRE DE 2001 Y 2000 (NOTAS 1, 2 Y 3)

(Miles de Euros)

ACTIVO	2001	2000	PASIVO	2001	2000
CAJA Y DEPOSITOS EN BANCOS CENTRALES:			ENTIDADES DE CRÉDITO (Nota 5):		
Caja	72.020	69.454	A la vista	50.134	68.390
Banco de España	34.045	128.645	A plazo o con preaviso	390.541	486.148
Otros bancos centrales	-	-		440.675	554.538
	106.065	198.099			
DEUDAS DEL ESTADO (Nota 4)	267.630	388.957	DEBITOS A CLIENTES (Nota 15):		
ENTIDADES DE CREDITO (Nota 5):			Depósitos de ahorro-		
A la vista	70.647	129.013	A la vista	2.976.361	2.910.822
Otros créditos	717.203	179.225	A plazo	2.581.348	2.203.573
	787.850	308.238		5.557.709	5.114.395
CRÉDITOS SOBRE CLIENTES (Nota 6)	5.449.108	5.059.888	Otros débitos-		
OBLIGACIONES Y OTROS VALORES			A la vista	-	-
DE RENTA FIJA (Nota 7):			A plazo	405.112	367.269
De emisión pública	10.043	10.053		5.962.821	5.481.664
Otros emisores	153.792	142.619			
	163.835	152.672	DÉBITOS REPRESENTADOS POR		
ACCIONES Y OTROS TÍTULOS DE			VALORES NEGOCIABLES		
RENTA VARIABLE (Nota 8)	48.935	98.984			
PARTICIPACIONES (Nota 9):			OTROS PASIVOS (Nota 16)	127.902	121.076
En entidades de crédito	-	-			
Otras participaciones	33.942	23.792	CUENTAS DE PERIODIFICACIÓN (Nota 14)	51.794	32.098
	33.942	23.792			
PARTICIPACIONES EN EMPRESAS			PROVISIONES PARA RIESGOS Y CARGAS (Nota 17):		
DEL GRUPO (Nota 10):			Fondo de pensionistas	2.761	2.362
En entidades de crédito	6.905	6.860	Provisión para impuestos	-	-
Otras	45.195	45.260	Otras provisiones	16.895	9.325
	52.100	52.120		19.656	11.687
ACTIVOS INMATERIALES (Nota 11):			FONDO PARA RIESGOS GENERALES (Nota 18)	4.050	4.079
Gastos de constitución y primer establecimiento	3.156	3.948			
Otros gastos amortizables	5.177	2.010	BENEFICIOS DEL EJERCICIO	47.579	58.179
	8.333	5.958			
ACTIVOS MATERIALES (Nota 12):			PASIVOS SUBORDINADOS	150.000	-
Terrenos y edificios de uso propio	72.124	67.742			
Otros inmuebles	54.552	73.866	FONDO DE DOTACIÓN	6	6
Mobiliario, instalaciones y otros	49.422	47.446			
	176.098	189.154	RESERVAS (Nota 19)	421.734	383.330
OTROS ACTIVOS (Nota 13)	108.007	141.837			
CUENTAS DE PERIODIFICACIÓN (Nota 14)	39.151	43.823	RESERVAS DE REVALORIZACIÓN (Nota 19)	14.837	14.865
PÉRDIDAS DEL EJERCICIO	-	-	RESULTADOS DE EJERCICIOS ANTERIORES		-
TOTAL ACTIVO	7.241.054	6.661.522	TOTAL PASIVO	7.241.054	6.661.522
CUENTAS DE ORDEN (Nota 22)	879.329	838.081			

Las Notas 1 a 27 y los Anexos descritos en la Memoria adjunta forman parte integrante de estos balances de situación.



CAJA DE AHORROS Y MONTE DE PIEDAD DE CÓRDOBA -CAJASUR

CUENTAS DE PÉRDIDAS Y GANANCIAS CORRESPONDIENTES A LOS EJERCICIOS ANUALES TERMINADOS EL 31 DE DICIEMBRE DE 2001 Y 2000 (NOTAS 1, 2 y 3) (Miles de Euros)

	Ejercicio 2001	Ejercicio 2000
INTERESES Y RENDIMIENTOS ASIMILADOS (Nota 23)	391.673	326.176
De los que de cartera de renta fija	27.090	31.459
INTERESES Y CARGAS ASIMILADAS (Nota 23)	(155.549)	(118.972)
RENDIMIENTO DE LA CARTERA DE RENTA VARIABLE:		
De acciones y otros títulos de renta variable	2.036	2.153
De participaciones	947	759
De participaciones en el grupo	1.150	859
	4.133	3.771
MARGEN DE INTERMEDIACIÓN	240.257	210.975
COMISIONES PERCIBIDAS (Nota 23)	37.995	31.381
COMISIONES PAGADAS (Nota 23)	(6.507)	(5.408)
RESULTADOS DE OPERACIONES FINANCIERAS (Nota 23)	(22.233)	3.579
MARGEN ORDINARIO	249.512	240.527
OTROS PRODUCTOS DE EXPLOTACIÓN	1.952	2.977
GASTOS GENERALES DE ADMINISTRACIÓN:		
DE PERSONAL (NOTA 23)	(105.854)	(101.815)
De los que:		
Sueldos y salarios	(75.088)	(74.269)
Cargas sociales	(24.624)	(19.153)
De las que: pensiones	(7.462)	(2.322)
OTROS GASTOS ADMINISTRATIVOS	(54.220)	(49.590)
	(160.074)	(151.405)
AMORTIZACIÓN Y SANEAMIENTO DE ACTIVOS MATERIALES E INMATERIALES (Notas 11 y 12)	(12.190)	(11.609)
OTRAS CARGAS DE EXPLOTACIÓN	(1.899)	-
MARGEN DE EXPLOTACIÓN	77.301	80.490
AMORTIZACIÓN Y PROVISIONES PARA INSOLVENCIAS.(Neto) (Notas 6, 7 y 17)	(24.571)	(16.360)
SANEAMIENTO DE INMOVILIZACIONES FINANCIERAS. (Neto) (Notas 9 y 10)	(58)	(3.485)
DOTACIÓN AL FONDO PARA RIESGOS BANCARIOS GENERALES	-	-
BENEFICIOS EXTRAORDINARIOS (Nota 23)	18.260	96.659
QUEBRANTOS EXTRAORDINARIOS (Nota 23)	(7.932)	(109.222)
RESULTADO ANTES DE IMPUESTOS	63.000	48.082
IMPUESTO SOBRE BENEFICIOS (Nota 21)	(15.320)	10.133
OTROS IMPUESTOS	(101)	(36)
RESULTADO DEL EJERCICIO	47.579	58.179

Las Notas 1 a 27 y los Anexos descritos en la Memoria adjunta forman parte integrante de estas cuentas de pérdidas y ganancias.



CAJA DE AHORROS Y MONTE DE PIEDAD DE CÓRDOBA - CAJASUR

Memoria Correspondiente a los Ejercicios Anuales
Terminados el 31 de Diciembre de 2001 y 2000

1. Naturaleza de la institución y bases de presentación

Naturaleza y reseña de la Institución-

Caja de Ahorros y Monte de Piedad de Córdoba -CajaSur, fundación del Excelentísimo Cabildo Catedral de Córdoba, es una Institución Benéfico-Social ajena al lucro mercantil, independiente de toda Corporación, Entidad o Empresa, y con personalidad propia y funcionamiento autónomo, dedicada a fomentar, recibir y administrar los depósitos de ahorros y economías que se le confíen, haciéndolos productivos mediante toda clase de operaciones autorizadas propias de estas instituciones, así como en la medida de sus posibilidades y de conformidad con las disposiciones vigentes, a la creación y sostenimiento de obras benéfico-sociales en el orden económico, cultural, sanitario, agrícola, industrial o cualquier otro. La Institución está asociada a la Confederación Española de Cajas de Ahorros y forma parte del Fondo de Garantía de Depósitos en Cajas de Ahorros, regulado por el Real Decreto-Ley 18/1982.

Con fecha 31 de diciembre de 1994 se otorgó la correspondiente escritura pública de fusión de Monte de Piedad y Caja de Ahorros de Córdoba -CajaSur con Caja Provincial de Ahorros de Córdoba mediante la absorción de la segunda por la primera, quedando subsistente con sus características y circunstancias fundacionales la personalidad jurídica de Monte de Piedad y Caja de Ahorros de Córdoba -CajaSur, con el marco legal y estatutario en el que se desenvuelve y que le es aplicable, cambiando su razón social por la de Caja de Ahorros y Monte de Piedad de Córdoba, pudiéndose usar también sin perjuicio de dicha denominación la abreviada "Caja y Monte de Córdoba", manteniéndose asimismo el nombre comercial de CajaSur con su actual logotipo. Dicha escritura de fusión fue inscrita en el Registro Mercantil de Córdoba con fecha 4 de enero de 1995.

La gestión y utilización de los recursos ajenos captados por las cajas de ahorros, así como otros aspectos de su actividad económica y financiera, se hallan sujetos a determinadas normas legales que regulan, entre otros, los siguientes aspectos:

1. El mantenimiento en forma de depósitos en el Banco de España de un porcentaje de los recursos computables de clientes, para la cobertura del coeficiente de reservas mínimas, según el Reglamento 2.818/98 del Banco Central Europeo.
2. Distribución del 50%, como mínimo, del excedente neto del ejercicio a reservas, y el importe restante, al Fondo de la Obra Benéfico-Social.
3. En virtud del Real Decreto 2606/1996, de 20 de diciembre, sobre Fondo de Garantía de Depósitos en entidades de crédito, modificado por el Real Decreto 948/2001, de 3 de agosto, respecto a los sistemas de indemnización de los inversores y por la Circular 4/2001, de 24 de septiembre, la Institución tiene la obligación de aportar anualmente hasta un límite máximo del 2 por mil de los depósitos, valores y otros instrumentos financieros existentes al final del ejercicio a los que se extiende la garantía, al Fondo de Garantía de Depósitos en Cajas de Ahorros, con cargo a la cuenta de resultados del ejercicio. La garantía de este Fondo cubre independientemente los depósitos, valores y otros instrumentos financieros hasta 20.000 euros por depositante o inversor, respectivamente (véase Nota 2-h).

Caja de Ahorros y Monte de Piedad de Córdoba -CajaSur (en adelante, "CajaSur" o la "Institución") está sujeta a la normativa y regulaciones de las entidades financieras en España. Para el desarrollo de su actividad mantiene un total de 423 sucursales en todo el territorio nacional: 402 sucursales en la Comunidad Autónoma de Andalucía, 10 sucursales en la Comunidad Autónoma de Extremadura y 11 sucursales en el resto del territorio nacional (412 sucursales en 2000).



Con fecha 16 de diciembre de 1999 se dicta la Ley 15/1999 de Cajas de Ahorros de Andalucía, que entró en vigor el 29 de diciembre.

Bases de presentación de las cuentas anuales-

Las cuentas anuales se presentan siguiendo los modelos establecidos por la Circular de Banco de España 4/1991, de 14 de junio (y modificaciones posteriores), de forma que muestran la imagen fiel del patrimonio, de la situación financiera y de los resultados de CajaSur. Dichas cuentas anuales se han preparado a partir de los registros de contabilidad de CajaSur.

Conforme al Real Decreto 2814/1998, de 23 de diciembre, por el que se aprueban las Normas sobre los Aspectos Contables de la introducción al Euro, el Consejo de Administración de la Institución ha expresado las cuentas anuales del ejercicio 2001 en euros, por lo que, a efectos comparativos, los importes correspondientes al ejercicio 2000 han sido convertidos a dicha moneda al tipo fijo de conversión de 166,386 pesetas por euro.

Las cuentas anuales de CajaSur correspondientes al ejercicio 2001 se encuentran pendientes de aprobación por la Asamblea General de la Institución. No obstante, el Consejo de Administración de la Institución estima que dichas cuentas anuales serán aprobadas sin cambios significativos.

La Institución es cabecera de un grupo de sociedades, cuyo detalle se incluye en los Anexos I y II. En aplicación de la normativa vigente, la Institución formula cuentas anuales consolidadas de forma independiente a sus cuentas anuales individuales. El efecto de la consolidación, a 31 de diciembre de 2001, realizada en base a los registros contables de las sociedades que componen el Grupo, en comparación con las cuentas anuales individuales adjuntas, supone un incremento de las reservas (netas de pérdidas en sociedades consolidadas), del resultado del ejercicio y del activo por importe de 14.325, 3.312 y 13.447 miles de euros, respectivamente. A 31 de diciembre de 2000, el citado efecto ascendió a 9.850, 5.143 y 7.287 miles de euros, respectivamente.

Principios contables-

En la elaboración de las cuentas anuales se han seguido los principios contables generalmente aceptados descritos en la Nota 2. No existe principio contable obligatorio alguno que, siendo significativo su efecto en la elaboración de las cuentas anuales, se haya dejado de aplicar.

Comparación de la información-

Los estados financieros adjuntos a 31 de diciembre de 2001 y 2000 se presentan atendiendo a la estructura y principios contables establecidos en la normativa vigente del Banco de España. No hay modificaciones de las normas contables adicionales a las que se señalan a continuación que afecten de manera significativa a la comparación entre las cuentas anuales de los ejercicios 2001 y 2000.

La Circular 9/1999, de 17 de diciembre, del Banco de España, ha introducido diversas modificaciones a la Circular 4/1991. La modificación con efecto más significativo se refiere a la cartera de acciones y participaciones no cotizadas oficialmente en Bolsa, que, desde el ejercicio 2000, se valoran aplicando el mismo criterio que el establecido para las participaciones en sociedades del Grupo (véanse Notas 8 y 9).

Las modificaciones a la Circular 4/1991 que entraron en vigor en el ejercicio 2000 se refieren, básicamente, a la constitución de un fondo para la cobertura estadística de insolvencias (véanse Notas 5, 6 y 7).

Este fondo se constituye con cargo a los resultados de cada ejercicio como complemento, en su caso, de las dotaciones para insolvencias efectuadas por morosidad u otras causas, hasta alcanzar una estimación de insolvencias globales latentes, y se calcula aplicando determinados coeficientes de ponderación a los riesgos crediticios (véase Nota 2-c).

La Circular 5/2000 de Banco de España de 19 de septiembre de 2000, establece determinadas modificaciones a la Circular 4/1991 en relación con el cálculo y contabilización de los compromisos y riesgos por pensiones, para adaptarlos a lo establecido en el Real Decreto 1588/1999, de 15 de octubre, por el que se aprueba el



Reglamento sobre la instrumentalización de los compromisos por pensiones de las empresas con sus trabajadores.

En cumplimiento de esta normativa, la Institución y sus trabajadores suscribieron un acuerdo laboral con fecha 20 de octubre de 2000, por el que se reconocen para el personal activo unos servicios pasados a 31 de diciembre de 1999 cuyo importe ha sido aportado a un plan de pensiones, y los compromisos futuros pasan de un sistema de prestación definida a uno de aportación definida. Respecto al personal pasivo, queda cubierto con una póliza de seguros con CajaSur Entidad de Seguros y Reaseguros, S.A., adaptada al Real Decreto 1.588/1999 (véase Nota 17).

La Circular 5/2001, de 24 de septiembre, de Banco de España, ha introducido diversas modificaciones en lo que se refiere a la información sobre los saldos que integran la base de cálculo de las aportaciones a los fondos de garantía de depósitos y alcance de los importes garantizados. La Entidad ha registrado en el capítulo "Otros pasivos" la aportación anual al fondo de garantía de depósitos establecida en un 4 por mil de la base de cálculo fijada a 31 de diciembre de 2000.

Determinación del patrimonio-

Aplicando las normas en vigor para la presentación de las cuentas anuales de las entidades de crédito, para efectuar una evaluación del patrimonio neto de la Institución al 31 de diciembre de 2001 y 2000, hay que considerar los saldos de los siguientes capítulos de los balances de situación adjuntos:

	Miles de Euros	
	2001	2000
Fondo de dotación	6	6
Reservas (Nota 19)	421.734	383.330
Reservas de revalorización (Nota 19)	14.837	14.865
	436.571	398.195
Beneficio neto del ejercicio deducida la dotación de Obra Social (Nota 3)	28.347	38.345
Fondo para riesgos generales (neto de Impuestos diferidos) (Nota 18)	3.892	3.911
Patrimonio neto, después de la distribución de los resultados del ejercicio	468.816	440.457

Recursos propios-

La Circular 5/1993, de 26 de marzo, que desarrolla la Ley 13/1992, de 1 de junio, sobre recursos propios y supervisión en base consolidada de las entidades financieras, establece que los grupos consolidables de las entidades de crédito deberán mantener, en todo momento, un coeficiente de solvencia no inferior al 8% del riesgo de crédito ponderado de las cuentas patrimoniales, compromisos y demás cuentas de orden, así como del riesgo de tipo de cambio de su posición global neta en divisas y de las posiciones ponderadas en cartera de negociación e instrumentos derivados.

Al 31 de diciembre de 2001 y 2000, los recursos netos computables del Grupo CajaSur excedían de los requerimientos mínimos exigidos por la citada Ley.

Asimismo, la Circular 5/1993 del Banco de España establece que las inmovilizaciones materiales netas y el conjunto de los riesgos de los grupos consolidables de entidades de crédito con una misma persona o grupo económico no podrán exceder del 70% y del 25% de los recursos computables, respectivamente; estableciéndose también límites a las posiciones en divisas, las cuales se cumplen al 31 de diciembre de 2001 y 2000.



2. Principios de contabilidad aplicados

Los principios de contabilidad y las normas de valoración que se han aplicado en la preparación de las cuentas anuales son, básicamente, las establecidas por la citada Circular 4/1991 del Banco de España y por las modificaciones posteriores de la misma, producidas, básicamente, por las Circulares 11/1993, 6/1994, 2/1996, 5/1997, 7/1998, 9/1999 y 5/2000. Los más significativos se describen a continuación:

a) Principio del devengo-

Los ingresos y gastos se reconocen contablemente en función de su período de devengo, aplicándose el método financiero para aquellas operaciones con plazo de liquidación superior a doce meses. No obstante, siguiendo el principio de prudencia, y de acuerdo con lo dispuesto en la normativa del Banco de España, los intereses devengados por los activos dudosos y créditos con alguna cuota en mora, así como los derivados del riesgo-país, se reconocen como ingreso en el momento de su cobro, tal y como se indica en el apartado c) de esta Nota.

b) Transacciones en moneda extranjera-

Como consecuencia de la introducción del euro como moneda oficial, desde el 1 de enero de 1999 tienen la consideración de monedas extranjeras todas aquellas monedas no correspondientes a las unidades monetarias nacionales de los países participantes en la UEM. Con fecha 31 de diciembre de 1998, el Consejo Europeo hizo público los tipos de cambio oficiales de conversión entre la unidad monetaria euro y las unidades monetarias nacionales de los países pertenecientes a la UEM. Así, en los ejercicios 2001 y 2000 figuran todas aquellas monedas nacionales de los países participantes en la UEM agrupadas bajo "euros", y las restantes monedas aparecen agrupadas bajo el concepto de "moneda extranjera".

El tipo de cambio utilizado a 31 de diciembre de 2001 y 2000 para convertir a euros los activos y pasivos en monedas de estados participantes en la Unión Europea Monetaria ha sido el establecido oficialmente por el Consejo Europeo.

Los activos y pasivos en moneda extranjera y las operaciones de compra-venta de divisas contratadas y no vencidas que son de cobertura, se han convertido a euros utilizando el tipo de cambio ponderado (fixing) del mercado de divisas de contado español correspondiente a los cierres de los ejercicios 2001 y 2000.

Las operaciones de compraventa de divisas a plazo, contratadas y no vencidas que no son de cobertura se valoran a los tipos de cambio del mercado de divisas a plazo, publicados por el Banco de España al cierre de cada ejercicio.

Las diferencias de cambio se registran íntegramente por el neto en el capítulo "Resultados de operaciones financieras" de las cuentas de pérdidas y ganancias adjuntas, con contrapartida en los capítulos "Otros Activos" y "Otros Pasivos" de los balances de situación adjuntos.

El contravalor en euros de las partidas del activo y pasivo expresadas en moneda extranjera al 31 de diciembre de 2001 y 2000, ascienden a 23.342 y 7.238 miles de euros y a 23.950 y 8.336 miles de euros, respectivamente.

c) Créditos sobre clientes, otros activos a cobrar y fondo de provisión para insolvencias-

Las cuentas a cobrar, que se reflejan fundamentalmente en los capítulos "Créditos sobre Clientes" y "Entidades de Crédito" del activo de los balances de situación adjuntos, se contabilizan por el importe efectivo entregado o dispuesto por los deudores, salvo por lo que se refiere a los activos a descuento, que se reflejan por su importe nominal, contabilizándose la diferencia entre dicho importe y el efectivo dispuesto en el capítulo "Cuentas de Periodificación" del pasivo de los balances de situación adjuntos.



El "Fondo de provisión para insolvencias", que se presenta minorando el capítulo "Créditos sobre Clientes" del activo de los balances de situación adjuntos, tiene por objeto cubrir las pérdidas que, en su caso, pudieran producirse en la recuperación íntegra de los riesgos crediticios, excepto los de firma, contraídos por CajaSur en el desarrollo de su actividad financiera. Las provisiones para cubrir las pérdidas en que se podría incurrir como consecuencia de los riesgos de firma mantenidos por CajaSur, se incluyen en el epígrafe "Provisiones para Riesgos y Cargas -Otras Provisiones" del pasivo de los balances de situación adjuntos (Nota 17).

Los fondos de insolvencias se han determinado de acuerdo con los siguientes criterios:

1. Provisiones para riesgos nacionales y extranjeros, excepto riesgo-país:
 - a) Provisiones específicas: de acuerdo con lo requerido por la Circular 4/1991, de manera individual en función de las expectativas de recuperación de los riesgos y, como mínimo, por aplicación de los coeficientes establecidos en dicha Circular y en sus posteriores modificaciones. El saldo de estas provisiones se incrementa por las dotaciones registradas con cargo a los resultados de cada ejercicio y se minorará por las cancelaciones de deudas consideradas como incobrables o que hayan permanecido más de tres años en situación de morosidad (más de seis años en el caso de operaciones hipotecarias con cobertura eficaz) y, en su caso, por las recuperaciones que se produzcan de los importes previamente provisionados (véase Nota 6).
 - b) Provisión genérica: además, y siguiendo la normativa del Banco de España, existe una provisión genérica, equivalente al 1% de las inversiones crediticias, títulos de renta fija, pasivos contingentes y activos dudosos sin cobertura obligatoria (siendo el porcentaje 0,5% para determinados créditos hipotecarios), destinada a la cobertura de pérdidas no identificadas específicamente al cierre del ejercicio.
2. Provisiones para riesgo-país: en función de la clasificación estimada del grado de dificultad financiera de cada país.
3. Fondo para la cobertura estadística de insolvencias: adicionalmente, desde el 1 de julio de 2000 la Institución está obligada a dotar trimestralmente, con cargo a la cuenta de pérdidas y ganancias, la diferencia positiva entre una cuarta parte de la estimación estadística de las insolvencias globales latentes en las diferentes carteras de riesgos homogéneos (riesgo crediticio de cada cartera multiplicado por los coeficientes establecidos por la Circular 4/1991, que están comprendidos entre el 0% y el 1,5%), como minuyendo, y las dotaciones netas para insolvencias realizadas en el trimestre, como sustraendo. Si dicha diferencia fuese negativa, su importe se abonaría a la cuenta de pérdidas y ganancias con cargo al fondo constituido por este concepto en la medida que exista saldo disponible.

Las provisiones para cubrir las pérdidas en que se puede incurrir como consecuencia de los riesgos de firma mantenidos por la Institución se incluyen en el epígrafe "Provisiones para Riesgos y Cargas- Otras Provisiones" del pasivo de los balances de situación (véase Nota 17).

Los fondos de insolvencias registrados cumplen lo requerido por la normativa del Banco España.

d) Deudas del Estado, obligaciones y otros valores de renta fija-

Los valores que integran los capítulos "Deudas del Estado" y "Obligaciones y Otros Valores de Renta Fija" de los balances de situación adjuntos, se valoran, atendiendo a su clasificación, según los siguientes criterios:

1. Los valores asignados a la cartera de negociación, que está integrada por aquellos valores que la Institución ha decidido adquirir con el fin de beneficiarse a corto plazo de las variaciones de sus precios, se presentan valorados a su precio de mercado del cierre del ejercicio o, en su defecto, el del último día hábil anterior a la fecha de balance. Las diferencias que se producen por las variaciones de valoración (excluido el cupón corrido) respecto del precio de adquisición se registran, por el neto, según su signo en el capítulo "Resultados de Operaciones Financieras" de las cuentas de pérdidas y ganancias adjuntas.



2. Los valores asignados a la cartera de inversión a vencimiento, que está integrada por aquellos valores que la Institución ha decidido mantener hasta el vencimiento final de los títulos por tener, básicamente, capacidad financiera para hacerlo, se presentan valorados a su precio de adquisición corregido. El precio de adquisición se corrige mensualmente por el importe resultante de periodificar financieramente la diferencia positiva o negativa entre el valor de reembolso y el precio de adquisición durante la vida residual del valor.
3. En los valores asignados a la cartera de inversión ordinaria (constituida por los valores no asignados a las dos carteras anteriormente descritas) trimestralmente se compara su precio de adquisición corregido, según se define en el apartado 2. anterior, y su valor de mercado, determinado éste, en el caso de títulos cotizados, en función de la cotización del último día del ejercicio y, en el caso de títulos no cotizados, en función del valor actual (a tipos de interés de mercado de dicho día) de los flujos financieros futuros con origen en el título, excluido el cupón corrido. Si de dicha comparación surgen minusvalías el saneamiento de la cartera de renta fija cotizada se realiza con cargo a cuentas de periodificación del activo, que se presentan conjuntamente con los títulos afectados en los correspondientes epígrafes de los balances de situación. Sin embargo, las provisiones constituidas en ejercicios anteriores con cargo a la cuenta de pérdidas y ganancias sólo pueden ser abonadas a resultados en caso de enajenación o de recuperación del valor de mercado de los valores concretos que las ocasionaron. Si surgen plusvalías, éstas no se registran contablemente. Las minusvalías correspondientes a los valores cedidos a terceros con compromiso de recompra se sanean por la parte proporcional del período comprendido entre la fecha prevista de recompra y la del vencimiento.

Asimismo, la Circular 4/1991 establece que debe constituirse un fondo de fluctuación de valores adicional por el importe de los beneficios obtenidos en la enajenación de valores de renta fija de la cartera de inversión ordinaria, que se aplica a la cuenta de periodificación activa mencionada en el párrafo anterior, hasta el saldo calculado para ésta.

Las dotaciones netas con cargo o abono a los resultados de cada ejercicio por todos los conceptos mencionados se recogen en el capítulo "Resultados de Operaciones Financieras" de las cuentas de pérdidas y ganancias adjuntas.

La plusvalía o minusvalía neta por comparación entre el coste de adquisición corregido y el valor de mercado de los títulos incluidos en los capítulos "Deudas del Estado" y "Obligaciones y Otros Valores de Renta Fija" ascendía al 31 de diciembre de 2001 a 1.975 y 6.545 miles de euros de plusvalías (225 y 8.114 miles de euros de plusvalías al 31 de diciembre de 2000), respectivamente (véanse Notas 4 y 7).

e) Valores representativos de capital-

Los valores de renta variable se registran en los balances de la Institución, a su coste de adquisición, (regularizado y actualizado, en su caso, de acuerdo con la normativa legal aplicable) o a su valor de mercado, al cierre de cada ejercicio, si éste último fuese inferior.

El valor de mercado se ha determinado de acuerdo con los siguientes criterios:

1. Participaciones en empresas del Grupo y Asociadas, es decir, aquellas en que se mantiene una vinculación duradera (o una participación superior al 3% si cotizan en Bolsa): Valor teórico-contable de la participación corregido por el importe de las plusvalías tácitas existentes en el momento de la adquisición que subsistan a la fecha de la valoración.
2. Resto de títulos:
 - a. Títulos incluidos en la cartera de negociación: precio de mercado al cierre del ejercicio o, en su defecto, el del último día hábil anterior a dicha fecha.
 - b. Valores cotizados en Bolsa (con porcentaje de participación inferior al 3%): cotización media del último trimestre o de la del último día hábil del ejercicio, la que fuese menor.



- c. Valores no cotizados en Bolsa: valor teórico-contable de la participación, obtenido a partir del último balance de situación disponible.

Las minusvalías que se ponen de manifiesto como consecuencia de la aplicación de estos criterios se encuentran cubiertas con fondos de fluctuación de valores, que se presentan disminuyendo los saldos de los capítulos "Acciones y Otros Títulos de Renta Variable", "Participaciones" y "Participaciones en Empresas del Grupo" de los balances de situación adjuntos (véanse Notas 8, 9 y 10).

f) Activos inmateriales-

En el epígrafe "Gastos de constitución y primer establecimiento" se registran las instalaciones de la red de oficinas alquiladas, que no son desgajables o desmontables por su naturaleza, amortizándose linealmente en un plazo máximo de cinco años, o menor en el caso de que la duración del contrato de arrendamiento sea inferior. Las dotaciones efectuadas por este concepto en las cuentas de pérdidas y ganancias de los ejercicios 2001 y 2000 adjunta han ascendido a 1.455 y 1.268 miles de euros, respectivamente (véase Nota 11).

Dentro del capítulo "Otros gastos administrativos" de las cuentas de pérdidas y ganancias adjuntas, se registran las dotaciones a la amortización correspondientes a gastos de software informático. Dichos gastos se amortizan linealmente en un período máximo de tres años. Las dotaciones efectuados por este concepto con cargo a los resultados de los ejercicios 2001 y 2000 ascendieron a 1.376 y 1.286 miles de euros, respectivamente (véase Nota 11).

g) Activos materiales-

Inmovilizado funcional y afecto a la Obra Benéfico Social-

El inmovilizado material propio y el afecto a la Obra Benéfico-Social se halla valorado a su precio de coste actualizado de acuerdo con diversas disposiciones legales una vez deducida la correspondiente amortización acumulada. El inmovilizado al 31 de diciembre de 1996 se actualizó de acuerdo con las disposiciones del Real Decreto-Ley 7/1996, de 7 de junio, según se recogió en las cuentas de CajaSur correspondientes al ejercicio 1996.

La amortización se calcula de acuerdo con el método lineal, en función de los años estimados de vida útil de los diferentes elementos, por aplicación, básicamente, de los siguientes porcentajes:

	Años de vida útil estimada
Edificios y otras construcciones	50
Mobiliario e instalaciones	De 10 a 16
Equipos de oficina y mecanización	De 4 a 10

Los gastos de conservación y mantenimiento se cargan a la cuenta de pérdidas y ganancias del ejercicio en que se incurren.

Los beneficios (pérdidas) que se producen en la enajenación del inmovilizado material se reflejan en el saldo del capítulo "Beneficios (Quebrantos) Extraordinarios" de las cuentas de pérdidas y ganancias adjuntas.

Acogiéndose a lo establecido en el Real Decreto-Ley 2/1985, se dotó con cargo a la aplicación de los excedentes de los ejercicios 1985, 1986 y 1988 una previsión para amortización acelerada del inmovilizado material. El saldo de dicha previsión al 31 de diciembre de 2001 y 2000 asciende a 444 y 473 miles de euros, respectivamente, y se incluye en el capítulo "Fondo para Riesgos Generales" del pasivo de los balances de situación adjuntos (véase Nota 18).



Activos materiales adquiridos por aplicación de otros activos-

Estos activos materiales se presentan por el valor contable de los activos aplicados a su adquisición o por el valor de tasación del activo adquirido, el menor de los dos. En el caso de que estos activos no sean enajenados o incorporados al inmovilizado funcional de la Institución en el plazo de tres años, son objeto de una provisión en función del tiempo transcurrido desde su adquisición. Las provisiones constituidas con cargo al capítulo "Quebrantos Extraordinarios" de las cuentas de pérdidas y ganancias adjuntas, se incluyen minorando el saldo del epígrafe "Activos Materiales- Otros inmuebles" de los balances de situación adjuntos.

Inmovilizado material en régimen de arrendamiento financiero-

Los derechos derivados de bienes adquiridos en régimen de arrendamiento financiero se registran por su coste neto en el capítulo "Otros Activos" (véase Nota 13) de los balances de situación adjuntos, registrándose el importe de las cuotas pendientes de pago en el capítulo "Otros Pasivos". La diferencia (intereses pendientes de pago) se registra en el capítulo "Cuentas de Periodificación" del activo. Los cargos a la cuenta de pérdidas y ganancias de la Institución durante los ejercicios 2001 y 2000, que ascienden a 676 y 624 miles de euros, respectivamente, se recogen en el capítulo "Amortización y Saneamiento de Activos Materiales e Inmateriales".

h) Fondo de Garantía de Depósitos-

Las contribuciones al Fondo de Garantía de Depósitos se registran con cargo a la cuenta de pérdidas y ganancias del ejercicio en que deben satisfacerse las aportaciones. Según comunicación del Fondo de Garantía de Depósitos, las aportaciones anuales de las Cajas de Ahorros para el ejercicio 2000 quedaron en suspenso, siendo la aportación establecida para el ejercicio 2001 del 0,4 por mil de una base integrada por los depósitos a los que se extiende la garantía al 31 de diciembre de 2000.

i) Pensiones y subsidios al personal-

De acuerdo con el convenio laboral vigente, la Institución debe completar las percepciones de la Seguridad Social que correspondan a determinados empleados, o a sus derechohabientes, en caso de jubilación, viudedad, orfandad, incapacidad permanente o gran invalidez.

La Circular 4/1991 de Banco de España, modificada por la Circular 5/2000 de 19 de septiembre, estableció los criterios de exteriorización de los compromisos por pensiones de las Entidades con sus trabajadores y beneficiarios, bien a través de planes de pensiones, o mediante contratos de seguros adaptados a los requisitos de exteriorización. Asimismo, especifica los criterios que regirán para la realización de los cálculos actuariales necesarios para determinar las provisiones que deberán constituir las Entidades que opten por mantener la cobertura de dichos compromisos mediante fondos internos. La mencionada Circular determina también un plazo máximo de diez años en el que podrán imputarse a resultados de ejercicios futuros los déficits de cobertura que puedan, en su caso, ponerse de manifiesto como consecuencia de la modificación de las hipótesis actuariales en adaptación a los requerimientos de la mencionada Circular 5/2000, que entró en vigor el 31 de diciembre de 2000.

1. Pensiones no causadas: En cumplimiento de esta normativa y en virtud del acuerdo suscrito entre la Institución y los trabajadores con fecha 20 de octubre de 2000, la Institución realizó aportaciones a un fondo de pensiones externo del sistema empleo, por un importe que cubre la totalidad de los compromisos por pensiones del personal activo adherido al mismo a dicha fecha, pasando para los compromisos futuros, de un sistema de prestación definido a uno de aportación definida.

El importe de dicho fondo de pensiones ascendió a 47.348 miles de euros. Para la valoración de sus compromisos por pensiones al 31 de diciembre de 1999 con su personal activo, la Caja utilizó para su valoración las siguiente hipótesis: tablas de supervivencia GRMF 80 corregidas con dos años menos de edad actuarial, tipo de interés técnico 4%, tasa nominal de crecimiento de salarios 2% y tasa de crecimiento de las bases de cotización de la Seguridad Social del 2%. Las aportaciones realizadas al plan de pensiones se irán desembolsando en 10 años. Durante el ejercicio 2001 se han desembolsado al plan de pensiones 5.282 miles de euros, correspondiente a la décima parte de los servicios pasados más las aportaciones por



empleados que causan baja en el plan de pensiones durante 2001. El resto (34.788 miles de euros pendientes de desembolsar a 31 de diciembre de 2001, recogidos en una IPF remunerada al Euribor) se incorporará al plan en aportaciones sucesivas.

Por otra parte, las aportaciones realizadas al plan de pensiones en el ejercicio 2001, de conformidad con los acuerdos alcanzados con los trabajadores han ascendido a 3.036 miles de euros, que se encuentran registrados en el epígrafe "Gastos de Personal" de la cuenta de pérdidas y ganancias.

Al 31 de diciembre de 2001, el valor actuarial devengado por el premio de antigüedad reconocido a los empleados al cumplir los 25 años de servicio, que asciende a 2.651 miles de euros, se mantiene en el fondo de pensiones interno, al no ser considerado por la Institución como un compromiso por pensiones de obligada exteriorización. Igualmente, para la cobertura del resto del personal activo no adherido al citado acuerdo, se mantienen en dicho fondo 110 miles de euros al 31 de diciembre de 2001 (véase Nota 17).

Asimismo, al 31 de diciembre de 2001, la Institución tiene asegurados los restantes compromisos contraídos con empleados, mediante la contratación o renovación de diversas pólizas de seguros con Caser, Compañía de Seguros y Reaseguros, S.A. y CajaSur Entidad de Seguros y Reaseguros, S.A.

2. Pensiones causadas: De acuerdo con la normativa vigente, la Institución exteriorizó durante el ejercicio 2000, los compromisos por pensiones causadas por el personal pasivo, que se encontraban cubiertos por un fondo interno, mediante la contratación de una póliza de seguros con CajaSur Entidad de Seguros y Reaseguros, S.A., por un importe de 56.892 miles de euros y que a 31 de diciembre de 2001, tras las regularizaciones practicadas asciende a 55.364 miles de euros. A 31 de diciembre de 2000 incluía un importe de 1.526 miles de euros que corresponde a las coberturas reconocidas al personal ejecutivo de los Órganos de Gobierno. A 31 de diciembre de 2001, dichos compromisos se encuentran cubiertos en una nueva póliza de seguros con Caser, Compañía de Seguros y Reaseguros, S.A. por importe total de 2.898 miles de euros.

Las hipótesis actuariales utilizadas fueron las siguientes: tabla de supervivencia PERMF-2000 P, tipo de interés técnico 4%, tasa de crecimiento de salarios 1% y tasa de crecimiento de las bases de cotización del 1%.

3. Prejubilaciones: En el ejercicio 2000, la Institución establece un nuevo plan de prejubilaciones. Para cubrir la totalidad de los compromisos económicos adquiridos con los empleados adheridos al plan, la Institución suscribió una póliza de seguros con CajaSur Entidad de Seguros y Reaseguros, S.A., por un importe de 36.139 miles de euros. Las hipótesis actuariales utilizadas para su cálculo fueron las siguientes: tabla de supervivencia PERMF-2000 P, tipo de interés técnico 4%, tasa de crecimiento de salarios 1% y tasa de crecimiento de las bases de cotización del 1%.

Los compromisos adquiridos por prejubilaciones anteriores al ejercicio 2000 fueron valorados según certificación actuarial en 3.125 miles de euros. Estos compromisos fueron cubiertos mediante un contrato de administración de depósito, cuyo importe ha sido traspasado a un póliza de seguros suscrita con CajaSur Entidad de Seguros y Reaseguros, S.A., cubriendo finalmente un importe de 3.442 miles de euros.

Como consecuencia de la exteriorización del fondo de pensiones interno, la Institución recuperó 79.915 miles de euros del fondo de pensiones interno constituido al 31 de diciembre de 1999 y procedió a la dotación del fondo necesario por importe de 98.200 miles de euros para la exteriorización de los compromisos por pensiones (véase Nota 23).

j) Operaciones de futuro-

La Institución utiliza estos instrumentos, básicamente, en operaciones de cobertura de sus posiciones patrimoniales y de otras operaciones.

Estos instrumentos comprenden, entre otros, las compraventas de divisas no vencidas, los futuros financieros sobre valores y tipos de interés, opciones compradas y emitidas.



De acuerdo con la normativa del Banco de España, las operaciones de futuro se contabilizan en cuentas de orden, bien por los derechos y compromisos futuros que puedan tener repercusión patrimonial, bien por aquellos saldos que fueran necesarios para reflejar las operaciones aunque no hubiera incidencia en el patrimonio de la Institución. Por tanto, el nociónal de estos productos (valor teórico de los contratos) no expresa ni el riesgo total de crédito ni el riesgo de mercado asumido por la Institución. Las primas cobradas y pagadas por opciones vendidas y compradas, respectivamente, se contabilizan en los balances de situación adjuntos en el capítulo de "Otros Activos", como un activo patrimonial para el comprador y como un pasivo para el emisor.

Las operaciones que han tenido por objeto y por efecto eliminar o reducir significativamente los riesgos de cambio, de interés o de mercado, existentes en posiciones patrimoniales o en otras operaciones, se han considerado como de cobertura. En estas operaciones de cobertura, los beneficios o quebrantos generados se han periodificado de forma simétrica a los ingresos o costes del elemento cubierto.

Las operaciones que no son de cobertura, también denominadas operaciones de negociación, contratadas en mercados organizados, se han valorado de acuerdo con su cotización, habiéndose registrado las variaciones en las cotizaciones íntegramente en la cuenta de pérdidas y ganancias. Por mercado organizado ha de entenderse cualquier mercado que disponga de un sistema de depósitos de garantía de actualización diaria y de una cámara de compensación. En los mercados organizados, por tanto, el riesgo crediticio de estas operaciones queda minimizado.

Los resultados de las operaciones de negociación contratadas fuera de mercados organizados no se reconocen en la cuenta de pérdidas y ganancias hasta su liquidación efectiva. No obstante, al final de cada período se han efectuado valoraciones de las posiciones, habiéndose provisionado con cargo a resultados las pérdidas potenciales netas por cada clase de riesgo.

k) Indemnizaciones por despido-

De acuerdo con la legislación vigente, existe la obligación de indemnizar a aquellos empleados que sean despedidos sin causa justificada. No existe plan alguno de reducción de personal que haga necesaria la constitución de una provisión por este concepto.

l) Impuesto sobre Sociedades-

El gasto por Impuesto sobre Sociedades de cada ejercicio se calcula en función del resultado económico antes de impuestos, aumentado o disminuido, según corresponda, por las diferencias permanentes con el resultado fiscal, entendiendo éstas como las producidas entre la base imponible y el resultado contable antes de impuestos que no reviertan en períodos subsiguientes.

Los impuestos anticipados derivados de las diferencias temporales únicamente se activan si su recuperación se va a producir en un plazo de diez años.

El beneficio fiscal correspondiente a las deducciones y bonificaciones se considera como un menor importe del Impuesto sobre Sociedades del ejercicio en que se aplica. Para que estas deducciones sean efectivas deberán cumplirse los requisitos establecidos en la normativa vigente.

3. Distribución de resultados

La propuesta de distribución del beneficio neto del ejercicio 2001 que el Consejo de Administración de la Institución someterá a la aprobación de la Asamblea General, y la ya aprobada del ejercicio 2000, son las siguientes:

	Miles de Euros	
	2001	2000
Beneficio neto del ejercicio	47.579	58.179
Distribución-		
Reservas generales	28.347	38.346
Fondo de la Obra Benéfico-Social	19.232	19.833
	47.579	58.179

4. Deudas del estado

La composición del saldo de este capítulo de los balances de situación al 31 de diciembre de 2001 y 2000 es la siguiente:

	Miles de Euros	
	2001	2000
Cartera de renta fija:		
De inversión ordinaria	178.591	298.221
De inversión a vencimiento	89.039	88.736
	267.630	386.957

En cumplimiento de lo dispuesto por la Circular 2/1990 del Banco de España, sobre coeficientes de caja de los intermediarios financieros, las Instituciones fusionadas adquirieron en 1990 certificados de depósito emitidos por el Banco de España por 163.325 miles de euros. Dichos activos tuvieron amortizaciones semestrales desde marzo de 1993 hasta su amortización definitiva en septiembre del año 2000 y devengaron un interés anual del 6%.

Con posterioridad a la entrada en vigor de la Circular 6/1994 del Banco de España, no se ha producido traspaso alguno entre los distintos tipos de carteras.

La composición de los distintos epígrafes del capítulo "Cartera de renta fija" del detalle anterior al 31 de diciembre de 2001 y 2000 es la siguiente:

	Miles de Euros	
	2001	2000
De inversión ordinaria:		
Letras del Tesoro	31.315	79.261
Otras deudas anotadas	147.276	218.960
	178.591	298.221
De inversión a vencimiento:		
Otras deudas anotadas	89.039	88.736
	267.630	386.957

El valor de mercado al 31 de diciembre de 2001 de los valores asignados a la cartera de inversión ordinaria y de inversión a vencimiento ascendía a 179.772 y 89.833 miles de euros, respectivamente.



El valor de mercado al 31 de diciembre de 2000 de los valores asignados a la cartera de inversión ordinaria y de inversión a vencimiento ascendía a 298.920 y 88.262 miles de euros, respectivamente.

El tipo de interés anual medio de las Letras del Tesoro ha sido del 4,50% durante el ejercicio 2001 (3,80% en el ejercicio 2000), mientras que el tipo de interés anual medio de "Otras deudas anotadas" ha sido del 4,92% en el ejercicio 2001 (5,38% en el ejercicio 2000). De estos títulos y de los adquiridos temporalmente a entidades de crédito, la Institución tenía cedidos al 31 de diciembre de 2001 y 2000 un importe efectivo de 409.919 y 367.267 miles de euros, respectivamente, a intermediarios financieros y a clientes, y figuran contabilizados por su valor efectivo en los capítulos "Entidades de Crédito" y "Débitos a Clientes" del pasivo de los balances de situación adjuntos (Notas 5 y 15).

El movimiento registrado en las diferentes carteras de este capítulo durante los ejercicios 2001 y 2000 ha sido el siguiente:

	Miles de Euros		
	Cartera de Negociación	Cartera de Inversión Ordinaria	Cartera de Inversión a Vencimiento
Saldos al 31 de diciembre de 1999	-	324.090	88.433
Adiciones	40.160	191.867	-
Retiros	(40.262)	(216.753)	-
Rendimientos netos por corrección de coste	102	(980)	300
Saldos al 31 de diciembre de 2000	-	298.224	88.733
Adiciones	30.562	205.033	-
Retiros	(30.476)	(327.782)	-
Rendimientos netos por corrección de coste	(86)	3.116	306
Saldos al 31 de diciembre de 2001	-	178.591	89.039

El desglose de los saldos de este capítulo, por plazos de vencimiento, al 31 de diciembre de 2001 y 2000, es el siguiente:

	Miles de Euros				
	Hasta 3 Meses	Entre 3 Meses y 1 Año	Entre 1 Año y 5 Años	Más de 5 Años	Total
Saldos al 31 de diciembre de 2001:					
Cartera de renta fija-					
De inversión ordinaria	47.030	58.116	69.135	4.310	178.591
De inversión a vencimiento	-	-	-	89.039	89.039
	47.030	58.116	69.135	93.349	267.630
Saldos al 31 de diciembre de 2000:					
Cartera de renta fija-					
De inversión ordinaria	174.975	300	108.218	14.731	298.224
De inversión a vencimiento	-	-	-	88.733	88.733
	174.975	300	108.218	103.464	386.957

Durante los ejercicios 2001 y 2000, no se ha producido movimiento alguno en el saldo de la cuenta "Fondo de fluctuación de valores".



5. Entidades de crédito

El desglose del saldo de este capítulo del activo de los balances de situación adjuntos, atendiendo a la moneda de contratación y a su naturaleza es el siguiente:

	Miles de Euros	
	2001	2000
Activo:		
Por moneda-		
En euros	782.296	301.379
En moneda extranjera	5.554	6.859
	787.850	308.238
Por naturaleza-		
A la vista-		
Otras cuentas (*)	70.647	129.013
	70.647	129.013
Otros créditos-		
Adquisición temporal de activos	155.903	16.898
Depósitos en entidades de crédito y financieras(**)	561.300	162.327
	717.203	179.225
	787.850	308.238

(*) Este saldo incluye 118 y 367 miles de euros, respectivamente, correspondientes a sociedades del Grupo al 31 de diciembre de 2001 y 2000.

(**) Este saldo incluye, 3.882 y 3.318 miles de euros correspondientes a sociedades del Grupo, al 31 de diciembre de 2001 y 2000.

Durante los ejercicios 2001 y 2000 no se ha producido movimiento alguno en el fondo de insolvencias de entidades de crédito.

El desglose del saldo de este capítulo del pasivo de los balances de situación adjuntos, atendiendo a la moneda de contratación y a su naturaleza es el siguiente:

	Miles de Euros	
	2001	2000
Pasivo:		
Por moneda-		
En euros	439.107	553.309
En moneda extranjera	1.568	1.229
	440.675	554.538
Por naturaleza-		
A la vista-		
Otras cuentas (*)	50.134	68.390
	50.134	68.390
A plazo o con preaviso-		
Entidades de crédito-		
Cuentas a plazo	385.734	486.148
Cesión temporal de activos	4.807	-
	390.541	486.148
	440.675	554.538

(*) De los saldos al 31 de diciembre de 2001 y 2000, 14 y 18 miles de euros, respectivamente, correspondían a depósitos efectuados por Sociedades del Grupo.

A continuación se indica el desglose, por plazos de vencimiento residuales, de los saldos de los epígrafes "Otros créditos" (del activo) y "A plazo o con preaviso" (del pasivo) de estos capítulos del activo y del pasivo de los balances de situación adjuntos:

Otros créditos (activo)-

	Miles de Euros					Tipo de Interés Medio del Ejercicio
	Hasta 3 Meses	Entre 3 Meses y 1 Año	Entre 1 Año y 5 Años	Más de 5 Años	Total	
Saldos al 31 de diciembre de 2001:						
Depósitos en entidades de crédito y financieras	460.187	3.879	23.191	74.043	561.300	4,68%
Adquisición temporal de activos	155.903	-	-	-	155.903	4,37%
	616.090	3.879	23.191	74.043	717.203	4,59%
Saldos al 31 de diciembre de 2000:						
Depósitos en entidades de crédito y financieras	47.615	6.425	15.147	93.140	162.327	5,93%
Adquisición temporal de activos	16.898	-	-	-	16.898	5,26%
	64.513	6.425	15.147	93.140	179.225	5,87%



A plazo o con preaviso (pasivo)-

	Miles de Euros					Tipo de Interés Medio del Ejercicio
	Hasta 3 Meses	Entre 3 Meses y 1 Año	Entre 1 Año y 5 Años	Más de 5 Años	Total	
Saldos al 31 de diciembre de 2001:						
Entidades de crédito-						
Cesión temporal de Activos	4.807	-	-	-	4.807	4,56%
Cuentas a plazo	79.767	291.946	14.021	-	385.734	4,51%
	84.574	291.946	14.021	-	390.541	4,51%
Saldos al 31 de diciembre de 2000:						
Entidades de crédito-						
Cuentas a plazo	439.469	21.000	25.679	-	486.148	4,20%
	439.469	21.000	25.679	-	486.148	4,20%

6. Créditos sobre clientes

La composición del saldo de este capítulo de los balances de situación adjuntos, atendiendo a la moneda de contratación y al sector que lo origina, es la siguiente:

	Miles de Euros	
	2001	2000
Por moneda-		
En euros	5.447.550	5.059.616
En moneda extranjera	1.558	272
	5.449.108	5.059.888
Por sectores-		
Administraciones Públicas	321.067	345.025
Otros sectores residentes	5.189.360	4.773.861
No residentes	44.050	27.163
Menos -Fondos de insolvencias	(105.369)	(86.161)
	5.449.108	5.059.888

A continuación se desglosa el saldo de créditos sobre clientes al 31 de diciembre de 2001 y 2000 en operaciones con terceros, empresas del Grupo y otras empresas participadas de acuerdo con la Norma 48 de la Circular 4/1991 del Banco de España:

	Miles de Euros	
	2001	2000
Terceros	5.225.451	4.893.967
Empresas del Grupo y asociadas	223.657(*)	165.921(**)
	5.449.108	5.059.888

(*) Corresponden en su mayor parte a Prasur, S.A. (91.321 miles de euros), Sarasur, S.A. (26.251 miles de euros), CajaSur Renting, S.A. (33.337 miles de euros), Arenal Sur 21, S.A. (28.823 miles de euros) y Sistemas Inmobiliarios del Sur, S.L. (7.786 miles de euros) y Bami, S.A. (25.330 miles de euros).



(**) Corresponden en su mayor parte a Prasur, S.A. (52.096 miles de euros), Sarasur, S.A. (58.683 miles de euros), CajaSur Renting, S.A. (12.621 miles de euros), Arenal Sur 21, S.A. (31.794 miles de euros) y Sistemas Inmobiliarios del Sur, S.L. (5.788 miles de euros).

A continuación se indica el desglose de este capítulo de los balances de situación adjuntos, sin considerar el saldo de la cuenta de "Fondos de insolvencias" del detalle anterior, atendiendo al plazo de duración contractual y a la modalidad y situación de las operaciones:

	Miles de Euros	
	2001	2000
Por plazo de duración:		
Hasta 3 meses	519.159	517.567
Entre 3 meses y 1 año	776.445	848.088
Entre 1 año y 5 años	1.533.862	1.333.329
Más de 5 años	2.444.721	2.152.000
Resto (*)	280.290	295.065
	5.554.477	5.146.049
Por modalidad y situación del crédito:		
Cartera comercial	340.179	319.402
Deudores con garantía real	3.297.102	2.884.285
Otros deudores a plazo	1.647.949	1.669.205
Deudores a la vista y varios	196.560	205.612
Arrendamientos financieros	5.647	7.176
Activos dudosos	67.040	60.369
	5.554.477	5.146.049

(*) Vencimiento no determinado, vencido o sin clasificar.

Los saldos de "Activos dudosos" al 31 de diciembre de 2001 y 2000 incluyen riesgos por 25.573 y 28.788 miles de euros, respectivamente, que cuentan con garantía real.

El movimiento de los fondos de provisión para insolvencias, durante los ejercicios 2001 y 2000 ha sido el siguiente:

	Miles de Euros	
	2001	2000
Saldo al inicio del ejercicio	86.161	74.329
Dotación neta del ejercicio-		
Provisión para operaciones en mora	37.923	42.543
Fondos disponibles	(10.498)	(21.042)
	27.425	21.501
Trasposos a fondos de inmovilizado (Nota 12)	(1.063)	(1.282)
Cancelación por trasposos de operaciones de		
Activo a activos en suspenso	(7.154)	(8.387)
Saldo al cierre del ejercicio	105.369	86.161

Los activos en suspenso recuperados en los ejercicios 2001 y 2000 ascienden a 6.135 y 7.645 miles de euros, respectivamente, y se presentan deduciendo el saldo del capítulo "Amortizaciones y Provisiones para Insolvencias" de las cuentas de pérdidas y ganancias adjuntas, capítulo que recoge, por otra parte, las



amortizaciones de créditos considerados directamente como activos en suspenso (638 y 1.506 miles de euros, respectivamente).

7. Obligaciones y otros valores de renta fija

La composición por moneda de emisión, sector que lo origina, admisión o no a cotización, naturaleza y criterio de clasificación y valoración del saldo de este capítulo de los balances de situación adjuntos, es la siguiente:

[Handwritten signature]

	Miles de Euros	
	2001	2000
Por moneda:		
En euros	149.873	138.929
En moneda extranjera	15.545	14.723
	165.418	153.652
Menos-		
Fondo de riesgo país	-	-
Fondo de insolvencias	(1.583)	(980)
	163.835	152.672
Por sectores:		
De emisión pública-		
Administraciones territoriales	7.039	7.050
Otras administraciones públicas	3.004	3.003
Otros emisores-		
Instituto de Crédito Oficial	6.733	13.977
Otras entidades de crédito residentes	23.198	35.670
Entidades de crédito no residentes	5.001	-
Otros sectores residentes	11.828	26.536
No residentes	108.615	67.416
	165.418	153.652
Menos-		
Fondo de riesgo país	-	-
Fondo de insolvencias	(1.583)	(980)
	163.835	152.672
Por cotización:		
Cotizados en Bolsa	165.418	153.646
No cotizados	-	6
	165.418	153.652
Menos-		
Fondo de riesgo país	-	-
Fondos de insolvencias	(1.583)	(980)
	163.835	152.672
Por naturaleza:		
Títulos públicos	10.043	10.050
Bonos y obligaciones	120.443	93.955
Otros valores	34.932	49.647
	165.418	153.652
Menos-		
Fondo de riesgo país	-	-
Fondos de insolvencias	(1.583)	(980)
	163.835	152.672
Por criterios de clasificación y valoración:		
De inversión ordinaria	107.918	95.495
De inversión a vencimiento	55.396	55.060
De negociación	2.104	3.097
	165.418	153.652
Menos-		
Fondo de riesgo país	-	-
Fondos de insolvencias	(1.583)	(980)
	163.835	152.672



El valor de mercado al 31 de diciembre de 2001 de los valores asignados a la cartera de inversión ordinaria y de inversión a vencimiento que componen el saldo de este capítulo de los balances de situación adjuntos de la Institución ascendía a 109.214 y 60.645 miles de euros, respectivamente.

El valor de mercado al 31 de diciembre de 2000 de los valores asignados a la cartera de inversión ordinaria y de inversión a vencimiento que componen el saldo de este capítulo de los balances de situación adjuntos de la Institución ascendía a 98.302 y 60.369 miles de euros, respectivamente.

El desglose de este capítulo, por plazos de vencimiento, al 31 de diciembre de 2001 y 2000, sin considerar el fondo de insolvencias y riesgo país, es el siguiente:

	Miles de Euros	
	2001	2000
Hasta 3 meses	901	24
Entre 3 meses y 1 año	3.158	15.891
Entre 1 y 5 años	109.270	62.079
Más de 5 años	52.089	75.658
	165.418	153.652

Los movimientos que se han producido en el saldo de este capítulo de los balances de situación adjuntos durante los ejercicios 2001 y 2000, sin considerar el fondo de insolvencias y riesgo país, se muestran a continuación:

	Miles de Euros	
	2001	2000
Saldo al inicio del ejercicio	153.652	158.862
Compras	222.334	69.832
Ventas, amortizaciones y otros	(213.358)	(78.909)
Rendimientos netos por corrección de coste	2.790	3.867
Saldo al cierre del ejercicio	165.418	153.652

En la cuenta "Fondo de fluctuación de valores" no se ha producido ningún movimiento durante los ejercicios 2001 y 2000.

Los movimientos que se han producido en el saldo de la cuenta "Fondos de riesgo país" durante los ejercicios 2001 y 2000 se indican a continuación:

	Miles de Euros	
	2001	2000
Saldo al inicio del ejercicio	-	601
Dotación neta del ejercicio-	-	-
Provisión registrada contra resultados	-	(601)
Fondos disponibles	-	(601)
Saldo al cierre del ejercicio	-	-



Los movimientos que se han producido en el saldo de la cuenta "Fondos de insolvencias" durante los ejercicios 2001 y 2000 se indican a continuación:

	Miles de Euros	
	2001	2000
Saldo al inicio del ejercicio	980	637
Dotación neta del ejercicio-		
Provisión registrada contra resultados	603	343
Fondos disponibles	-	-
	603	343
Saldo al cierre del ejercicio	1.583	980

8. Acciones y otros títulos de renta variable

Este capítulo de los balances de situación adjuntos recoge las acciones y títulos que representan participaciones en el capital de otras sociedades inferiores al 3% si éstas cotizan en Bolsa, o al 20%, en caso de sociedades no cotizadas; siempre que no exista una vinculación duradera (de acuerdo con el apartado 2 del artículo 185 de la Ley de Sociedades Anónimas), así como las participaciones en fondos de inversión mobiliaria.

El desglose del saldo de este capítulo de los balances de situación adjuntos por moneda, admisión o no a cotización en Bolsa y del criterio de clasificación y valoración, se indica a continuación:

	Miles de Euros	
	2001	2000
Por moneda:		
En euros	52.723	106.555
Moneda extranjera	-	799
	52.723	107.354
Menos- Fondos de fluctuación de valores	(3.788)	(8.370)
	48.935	98.984
Por cotización:		
Cotizados en Bolsa	24.006	80.780
No cotizados (incluye fondos de inversión)	28.717	26.574
	52.723	107.354
Menos- Fondos de fluctuación de valores	(3.788)	(8.370)
	48.935	98.984
Por criterios de clasificación y valoración (Nota 2-e):		
De negociación	736	23.157
De inversión ordinaria	51.987	84.197
	52.723	107.354
Menos- Fondos de fluctuación de valores	(3.788)	(8.370)
	48.935	98.984

La sociedad dependiente de CajaSur gestora de instituciones de inversión colectiva (CajaSur Gestión, Sociedad Gestora de Instituciones de Inversión Colectiva, S.A.), gestiona cinco fondos de inversión, cuatro de ellos constituidos en 1998, y otro constituido en 2001. Al 31 de diciembre de 2001 y 2000, las participaciones de CajaSur en estos fondos totalizan 16.522 y 10.522 miles de euros, respectivamente, existiendo a 31 de diciembre de 2001 y 2000 participaciones adicionales en fondos distintos a los gestionados por CajaSur Gestión por 6.426 y 377 miles de euros, respectivamente.



El resto de las participaciones más significativas que posee CajaSur en cartera de inversión ordinaria, y otra información referida a las mismas (obtenida en base a sus últimos estados financieros disponibles), al 31 de diciembre de 2001 se presenta en el Anexo IV.

A continuación se indica el movimiento que se ha producido en el saldo de este capítulo de los balances de situación adjuntos durante los ejercicios 2001 y 2000, sin considerar el fondo de fluctuación de valores:

	Miles de Euros	
	2001	2000
Saldos al inicio del ejercicio	107.354	78.829
Adiciones (*)	227.400	395.120
Retiros (*)	(282.031)	(366.595)
Saldos al cierre del ejercicio	52.723	107.354

(*) Del total de adiciones y retiros del ejercicio 2001, 202.204 y 211.708 miles de euros, respectivamente, corresponden a compras y ventas de títulos de la cartera de negociación. Del total de adiciones y retiros del ejercicio 2000, 303.565 y 299.148 miles de euros, respectivamente, corresponden a compras y ventas de títulos de dicha cartera.

Por otra parte, el movimiento que se ha producido en el saldo de la cuenta "Fondo de fluctuación de valores" durante los ejercicios 2001 y 2000 se indica a continuación:

	Miles de Euros	
	2001	2000
Saldo al inicio del ejercicio	8.370	4.685
Dotación neta del ejercicio- Provisión registrada contra resultados	6.725	5.752
Fondos disponibles	(1.862)	(1.809)
	4.863	3.943
Cancelación por utilización en ventas, sancamientos y otros	(9.445)	(258)
Saldo al cierre del ejercicio	3.788	8.370

9. Participaciones

Este capítulo de los balances de situación adjuntos recoge las participaciones en el capital de otras sociedades que, sin pertenecer al Grupo económico de la Institución, mantienen con el mismo una vinculación duradera y tienen como finalidad contribuir a la actividad del Grupo, de acuerdo con el apartado 2 del artículo 185 de la Ley de Sociedades Anónimas y de la Circular 4/1991 (en adelante "empresas asociadas"), y en las que, por regla general, se mantiene una participación como mínimo del 20% o del 3% si cotizan en Bolsa.

Todas las participaciones que integran este capítulo de los balances de situación al 31 de diciembre de 2001 y 2000 adjuntos, son títulos denominados en euros.

El detalle del saldo de este capítulo de los balances de situación adjuntos, atendiendo a su admisión o no a cotización en Bolsa, es el siguiente:



	Miles de Euros	
	2001	2000
Cotizados	29.565	21.812
No cotizados	15.923	13.438
	45.488	35.250
Menos- Fondo de fluctuación de valores	(11.546)	(11.458)
	33.942	23.792

En el Anexo II se indican los porcentajes de participación, y otra información relevante de dichas sociedades.

El movimiento que se ha producido en el saldo de este capítulo de los balances de situación adjuntos durante los ejercicios 2001 y 2000, sin considerar el fondo de fluctuación de valores, se indica a continuación:

2001	Miles de Euros					
	Compras	Ampliaciones de capital	Ventas	Traspasos	Aportaciones	Total
Saldo al 31 de diciembre de 2000						35.250
Bami, S.A.	7.753	-	-	-	-	7.753
Pabellón de México, S.L.	209	-	-	-	-	209
Adamante Inversiones, S.R.L.	1	119	-	-	-	120
Ahorro Corporación, S.A.	-	-	-	866	-	866
Euro 6000, S.A.	74	-	-	-	-	74
Certum Control Técnico de la Edificación, S.A.	9	-	-	-	-	9
Crediaval, S.G.R.	-	-	-	75	-	75
Sistemas Inmobiliarios del Sur, S.L.	1.628	-	(1.398)	-	-	230
Andalucía 21, F.C.R.	-	-	-	-	902	902
Total movimientos año 2001	9.674	119	(1.398)	941	902	10.238
Saldo al 31 de diciembre de 2001						45.488

2000	Miles de Euros		
	Compras	Ventas	Total
Saldo al 31 de diciembre de 1999			35.211
Diario de Córdoba, S.A.	253	-	253
Iniciativas de Publicaciones e Impresión, S.L.	525	-	525
Diasur, S.A.	1.503	(2.242)	(739)
Total movimientos año 2000	2.281	(2.242)	39
Saldo al 31 de diciembre de 2000			35.250

La Institución adquirió en febrero de 2001 acciones de "Bami, S.A." que representan el 3% de su capital social por un valor efectivo de 6.975 miles de euros. El valor teórico de dicha participación ascendió a 5.641 miles de euros por lo que la Institución se ha reconocido un fondo de comercio de 1.334 miles de euros, que se amortiza en un periodo de 5 años. La amortización correspondiente al ejercicio 2001 se encuentra registrada en el fondo



de fluctuación de valores. Posteriormente, la institución ha adquirido acciones por un importe de 778 miles de euros, por lo que el valor total de adquisición a 31 de diciembre de 2001 asciende a 7.753 miles de euros.

El 31 de diciembre de 2001, la Institución ha vendido 6.600 participaciones de Sistemas Inmobiliarios del Sur, S.L., que tenían un valor de coste en libros de 1.398 miles de euros. El beneficio obtenido en dicha venta ascendió a 2.540 miles de euros y figura registrado dentro el capítulo "Beneficios extraordinarios" (Nota 23).

La Institución adquirió durante el ejercicio 2000 acciones de "Diario Córdoba, S.A.", "Iniciativas de Publicaciones e Impresión, S.L." y "Diasur, S.A." por un valor efectivo de 253, 525 y 1.503 miles de euros, respectivamente. En el ejercicio 2000 la Institución procedió a la venta de todas las participaciones de "Diasur, S.A." dándose de baja en cartera por su valor en libros aplicando el fondo que tenía constituido.

El porcentaje de participación en "Diario Córdoba, S.A." e "Iniciativas de Publicaciones e Impresión, S.L.", ascendía al 31 de diciembre de 2000 a 31,03% y 31%, respectivamente.

Por otra parte, los movimientos que se han producido en el saldo de la cuenta "Fondo de fluctuación de valores" durante los ejercicios 2001 y 2000 se indican a continuación:

	Miles de Euros	
	2001	2000
Saldo al inicio del ejercicio	11.458	10.209
Dotación neta del ejercicio-		
Provisión registrada contra resultados	2.977	5.096
Fondos disponibles	(2.964)	(1.605)
	13	3.491
Cancelación por utilización en ventas, saneamiento y otros	75	(2.242)
Saldo al cierre del ejercicio	11.546	11.458

10. Participaciones en empresas del grupo

Todas las participaciones que integran este capítulo de los balances de situación al 31 de diciembre de 2001 y 2000 adjuntos, son títulos no cotizados en Bolsa.

Este capítulo de los balances de situación adjuntos recoge el valor contable de las acciones de sociedades con una participación directa o indirecta de la Institución igual o superior al 20%, cuya actividad está directamente relacionada con la de la Institución y están sometidas a la dirección única de ésta (Grupo Consolidable), así como el valor contable de las acciones de sociedades participadas mayoritariamente que no son objeto de consolidación por tener una actividad no directamente relacionada con la de la Institución o por no estar sometidas a la dirección única de ésta (Grupo no Consolidable). En el Anexo I se indican los porcentajes de participación, directa e indirecta, y otra información relevante de dichas sociedades.

El detalle del saldo de este capítulo de los balances de situación adjuntos por moneda es el siguiente:

	Miles de Euros	
	2001	2000
Por moneda:		
En euros	52.512	52.499
En moneda extranjera	12	-
Menos- Fondo de fluctuación de valores	(424)	(379)
	52.100	52.120



A continuación se indica el movimiento que se ha producido en el saldo de este capítulo de los balances de situación adjuntos durante los ejercicios 2001 y 2000 sin considerar el fondo de fluctuación de valores:

2001	Miles de Euros				
	Compras	Constitución	Ventas	Traspasos	Total
Saldo al 31 de diciembre de 2000					52.499
Comerciantes Reunidos del Sur, S.A.- Creusa	24	-	-	-	24
Caja Sur International Finance, Ltd.	-	1	-	-	1
Total movimientos año 2001	24	1	-	-	25
Saldo al 31 de diciembre de 2001					52.524

2000	Miles de Euros					
	Compras	Ampliaciones De Capital	Constitución	Ventas	Traspasos	Total
Saldo al 31 de diciembre de 1999						34.499
Corporación Empresarial CajaSur, S.A.	-	18.030	-	-	-	18.030
Comerciantes Reunidos del Sur, S.A.- Creusa	-	-	-	(78)	-	(78)
Gestión de Tributos, S.A. - Getrisa	-	-	36	-	-	36
CajaSur Eurocapital Finance, Ltd.	-	-	12	-	-	12
Total movimientos año 2000	-	18.030	48	(78)	-	18.000
Saldo al 31 de diciembre de 2000						52.499

La Institución suscribió, el 23 de Mayo y el 21 de Diciembre de 2000, el 100% de las ampliaciones de capital llevadas a cabo por Corporación Empresarial CajaSur, S.A., por un valor nominal y efectivo de 6.010 y 12.020 miles de euros, respectivamente.

Por otra parte, el movimiento que se ha producido en el saldo de la cuenta "Fondo de fluctuación de valores" durante los ejercicios 2001 y 2000 se indica a continuación:

	Miles de Euros	
	2001	2000
Saldo al inicio del ejercicio	379	385
Dotación neta del ejercicio-		
Provisión registrada contra resultados	175	18
Fondos disponibles	(130)	(24)
	45	(6)
Saldo al cierre del ejercicio	424	379

11. Activos inmateriales

El movimiento de las cuentas de activos inmateriales durante los ejercicios 2001 y 2000 y de sus correspondientes amortizaciones acumuladas ha sido el siguiente:

	Miles de Euros			
	Gastos de Constitución y Primer Establecimiento	Otros Gastos Amortizables	Otros Activos Inmateriales	Total
Coste regularizado y actualizado:				
Saldo al 31 de diciembre de 1999	5.836	3.829	-	9.665
Adiciones	23	1.442	-	1.465
Salidas por bajas o reducciones	-	-	-	-
Traspasos (Nota 12)	1.215	-	-	1.215
Saldo al 31 de diciembre de 2000	7.074	5.271	-	12.345
Adiciones	142	3.189	1.406	4.737
Salidas por bajas o reducciones	(8)	(33)	-	(41)
Traspasos (Nota 12)	511	-	-	511
Saldo al 31 de diciembre de 2001	7.719	8.427	1.406	17.552
Amortización acumulada:				
Saldo al 31 de diciembre de 1999	(1.858)	(1.975)	-	(3.833)
Dotaciones (Nota 2-f)	(1.268)	(1.286)	-	(2.554)
Salidas por bajas o reducciones	-	-	-	-
Saldo al 31 de diciembre de 2000	(3.126)	(3.261)	-	(6.387)
Dotaciones (Nota 2-f)	(1.455)	(1.376)	(19)	(2.850)
Salidas por bajas o reducciones	-	-	-	-
Traspasos (Nota 12)	18	-	-	18
Saldo al 31 de diciembre de 2001	(4.563)	(4.637)	(19)	(9.219)
Saldo neto al 31 de diciembre de 2000	3.948	2.010	-	5.958
Saldo neto al 31 de diciembre de 2001	3.156	3.790	1.387	8.333

12. Activos materiales

El movimiento de las cuentas de activos materiales durante los ejercicios 2001 y 2000 y de sus correspondientes amortizaciones acumuladas ha sido el siguiente:

	Miles de Euros					
	Afecto a la Actividad Financiera			Afecto a la Obra Benéfico Social (Nota 20)		Total
	Terrenos y Edificios de Uso Propio	Otros Inmuebles	Mobiliario, Instalaciones y Otros	Inmuebles	Mobiliario e Instalaciones	
Coste regularizado y actualizado:						
Saldo al 31 de diciembre de 1999	66.661	180.760	102.309	8.804	1.938	360.472
Adiciones	361	17.335	8.115	2.665	-	28.476
Salidas por bajas o reducciones	(847)	(90.430)	(162)	-	-	(91.439)
Trasposos (Nota 11)	14.004	(15.631)	350	(1.743)	1.805	(1.215)
Saldo al 31 de diciembre de 2000	80.179	92.034	110.612	9.726	3.743	296.294
Adiciones	163	22.655	8.772	2.822	-	34.412
Salidas por bajas o reducciones	(270)	(39.115)	(366)	-	-	(39.751)
Trasposos (Nota 11)	5.935	(8.207)	1.761	(148)	148	(511)
Saldo al 31 de diciembre de 2001	86.007	67.367	120.779	12.400	3.891	290.444
Amortización acumulada:						
Saldo al 31 de diciembre de 1999	(11.247)	(862)	(57.472)	(1.343)	(1.238)	(72.162)
Dotaciones	(1.367)	(70)	(8.280)	(150)	(66)	(9.933)
Salidas por bajas o reducciones	207	1	147	-	-	355
Trasposos	(30)	30	-	-	-	-
Saldo al 31 de diciembre de 2000	(12.437)	(901)	(65.605)	(1.493)	(1.304)	(81.740)
Dotaciones	(1.501)	(60)	(8.479)	(180)	(54)	(10.274)
Salidas por bajas o reducciones	63	4	228	-	-	295
Trasposos (Nota 11)	(8)	15	(25)	9	(9)	(18)
Saldo al 31 de diciembre de 2001	(13.883)	(942)	(73.881)	(1.664)	(1.367)	(91.737)
Fondos inmovilizado:						
Saldo al 31 de diciembre de 1999	-	(30.459)	-	-	-	(30.459)
Dotaciones con cargo a resultados (*)	-	(3.936)	-	-	-	(3.936)
Recuperaciones (*)	-	9.205	-	-	-	9.205
Trasposos a fondos de insolvencias (Nota 6)	-	(1.280)	-	-	-	(1.280)
Utilizaciones	-	1.070	-	-	-	1.070
Saldo al 31 de diciembre de 2000	-	(25.400)	-	-	-	(25.400)
Dotaciones con cargo a resultados (*)	-	(4.436)	-	-	-	(4.436)
Recuperaciones (*)	-	7.303	-	-	-	7.303
Trasposos a fondos de insolvencias (Nota 6)	-	(1.063)	-	-	-	(1.063)
Utilizaciones	-	987	-	-	-	987
Saldo al 31 de diciembre de 2001	-	(22.609)	-	-	-	(22.609)
Saldo neto al 31 de diciembre de 2000	67.742	65.733	45.007	8.233	2.439	189.154
Saldo neto al 31 de diciembre de 2001	72.124	43.816	46.898	10.736	2.524	176.098

(*) La recuperación neta por este concepto se registra en el capítulo "Beneficios Extraordinarios" de las cuentas de pérdidas y ganancias adjuntas (Nota 23).

Del total retiros del inmovilizado material producidos durante 2001, aproximadamente 7.757 y 30.985 miles de euros corresponden a parcelas de terreno vendidas por la Institución a "Edamar, S.A." y "Promotora inmobiliaria Prasur, S.A.", respectivamente, y han sido dadas de baja por su valor en libros. Del importe total de retiros se han obtenido unos beneficios por enajenación de inmovilizado de 7.168 miles de euros (Nota 23).

Del total retiros del inmovilizado material producidos durante 2000, aproximadamente 53.718 y 4.003 miles de euros corresponden a parcelas de terreno vendidas por la Institución a las Promotoras Inmobiliarias "Sarasur, S.A." y "Prasur, S.A.", respectivamente, y han sido dadas de baja por su valor en libros. Del importe restante del total retiros se han obtenido unos beneficios por enajenación de inmovilizado de 4.888 miles de euros (Nota 23).

El 31 de diciembre de 1996, CajaSur actualizó su inmovilizado material al amparo del Real Decreto-Ley 7/1996, de 7 de junio, con cargo de un gravamen único del 3% (con anterioridad, la Institución se había acogido a otras leyes de actualización). La actualización de 1996 se ha practicado aplicando los coeficientes máximos autorizados por el citado Real Decreto Ley.

El incremento neto del valor resultante de las operaciones de actualización se amortizará en los períodos impositivos que resten para completar la vida útil de los elementos patrimoniales actualizados.

En el epígrafe "Otros inmuebles" se incluye el inmovilizado afecto a la actividad financiera de la Institución (excepto la parte afecta a la obra benéfico social). A continuación se presenta el desglose de dicho capítulo al 31 de diciembre de 2001 y 2000:

	Miles de Euros	
	2001	2000
Solares y fincas rústicas (*)	12.069	35.339
Obras en curso	13.213	7.804
Inmuebles en renta	7.800	6.574
Otros	1.957	1.585
Inmuebles procedentes de regularización de activos	31.386	39.831
Fondo de inmovilizado	(22.609)	(25.400)
	43.816	65.733

(*) Terrenos destinados a la venta. La Institución mantiene a 31 de diciembre de 2001 y 2000, 11.687 y 34.817 miles de euros, respectivamente, correspondientes a opciones de compra emitidas sobre los mismos (Nota 22).

En base a las provisiones existentes y a las tasaciones que posee la Institución del inmovilizado adjudicado, no se esperan pérdidas en la realización del mismo, considerando sus valores netos contables y su valor probable de realización.

13. Otros activos

El detalle del saldo de este capítulo de los balances de situación adjuntos, es el siguiente:

	Miles de Euros	
	2001	2000
Hacienda Pública-		
Impuesto sobre beneficios anticipado (Nota 21)	59.870	61.147
Retenciones y pagos a cuenta del Impuesto sobre Sociedades (Nota 21)	10.229	18.135
Cheques a cargo de entidades de crédito	30.327	59.879
Operaciones en camino	2.689	3
Fianzas dadas en efectivo	382	333
Partidas a regularizar por operaciones de futuro de cobertura	642	156
Derechos sobre bienes tomados en arrendamiento financiero	2.437	361
Cámara de Compensación	417	-
Otros conceptos	1.014	1.823
	108.007	141.837

14. Cuentas de periodificación

La composición de estos capítulos del activo y del pasivo de los balances de situación adjuntos, es la siguiente:

	Miles de Euros	
	2001	2000
Activo:		
Devengo de productos no vencidos de inversiones no		
Tomadas a descuento	34.014	40.405
Gastos pagados no devengados	438	438
Gastos financieros diferidos	135	41
Otras periodificaciones	4.564	2.939
	39.151	43.823
Pasivo:		
Productos anticipados de operaciones tomadas a descuento	7.277	6.648
Devengo de costes no vencidos de recursos		
no tomados a descuento	34.950	21.208
Gastos devengados no vencidos	7.545	2.157
Otras periodificaciones	2.022	2.085
	51.794	32.098

15. Débitos a clientes

La composición de este capítulo de los balances de situación adjuntos atendiendo a la moneda de contratación y sector, se indica a continuación:

	Miles de Euros	
	2001	2000
Por moneda:		
En euros	5.957.381	5.474.806
En moneda extranjera	5.440	6.858
	5.962.821	5.481.664
Por sectores:		
Administraciones Públicas (*)	127.300	93.481
Otros sectores residentes-		
Cuentas corrientes	1.385.231	1.514.935
Cuentas de ahorro	1.461.006	1.280.378
Imposiciones a plazo	2.541.990	2.019.020
Cesión temporal de activos (Nota 4)	371.631	366.083
	5.759.858	5.180.416
No residentes (**)	75.663	207.767
	5.962.821	5.481.664

(*) Este saldo incluye 32.965 y 613 miles de euros correspondientes a cesiones temporales de activos al 31 de diciembre de 2001 y 2000, respectivamente.

(**) Este saldo incluye 516 y 571 miles de euros correspondientes a cesiones temporales de activos al 31 de diciembre de 2001 y 2000, respectivamente.



El saldo del epígrafe "Débitos a clientes - No residentes" al 31 de diciembre de 2000 del detalle anterior incluye un importe de 150.000 miles de euros correspondiente al efectivo desembolsado por los suscriptores de las participaciones preferentes emitidas por CajaSur Eurocapital Finance Limited. Dichas participaciones preferentes tenían garantizado por la Institución, bajo determinadas condiciones, el pago de los dividendos devengados y no distribuidos, que equivalían al 5,87% de cada participación (600 Euros) hasta el 30 de diciembre de 2002 y al tipo EURIBOR, más un diferencial del 0,25% a partir de dicha fecha. La totalidad del importe correspondiente a dicha emisión se encuentra depositado en la Institución. Las participaciones preferentes cuentan con la garantía solidaria e irrevocable de la Institución y se sitúan, a efectos de prelación de créditos, por delante de las cuotas participativas que ésta pudiera, en su caso, emitir; "pari pasu" con las obligaciones asumidas por la Institución respecto a otras emisiones de participaciones preferentes de cualquiera de sus filiales; por detrás de todos los acreedores comunes y subordinados de la Institución. A 31 de diciembre de 2001, dichas participaciones se encuentran registradas en el capítulo "Pasivos subordinados" del balance de situación adjunto.

CajaSur Eurocapital Finance Limited fue constituida con fecha 17 octubre de 2000 y se encuentra domiciliada en Islas Cayman. Su capital social está constituido por 10.000 acciones ordinarias, de 1 \$US de valor nominal cada una, equivalentes a 11.600, 93 Euros, así como por acciones preferentes sin derecho a voto por un importe total de 150 millones de Euros. La totalidad de las acciones ordinarias y, por tanto, de los derechos de voto de la sociedad, son propiedad de la Institución.

El desglose por vencimientos, según los plazos remanentes del saldo de los epígrafes "Depósitos de ahorro - A plazo" y "Otros Débitos -A plazo" de los balances de situación adjuntos se indica a continuación:

	Miles de Euros	
	2001	2000
Depósitos de ahorro - A plazo-		
Hasta 3 meses	1.210.062	974.479
Entre 3 meses y 1 año	858.714	848.509
Entre 1 año y 5 años	349.293	212.776
Más de 5 años	163.279	167.809
	2.581.348	2.203.573
Otros débitos - A plazo-		
Hasta 3 meses	405.034	321.412
Entre 3 meses y 1 año	78	45.857
Entre 1 año y 5 años	-	-
Más de 5 años	-	-
	405.112	367.269

16. Otros pasivos

El detalle de este capítulo de los balances de situación adjuntos al 31 de diciembre de 2001 y 2000 es el siguiente:

	Miles de Euros	
	2001	2000
Materialización en inmovilizado y otros conceptos de la Obra Benéfico-Social (Nota 12 y 20)	13.311	10.722
Fondo disponible de la Obra Benéfico-Social	9.489	10.902
Obligaciones a pagar	8.145	10.681
Operaciones en camino	136	271
Partidas a regularizar por operaciones de futuro de cobertura	4.215	3.138
Impuestos diferidos (Nota 21)	5.277	6.395
Cámara de compensación	-	179
Cuentas de recaudación	75.419	76.837
Fondo de bloqueo de beneficios	2.186	1.340
Otros conceptos	9.724	611
	127.902	121.076

El movimiento habido en el saldo de la cuenta "Fondo de bloqueo de beneficios" durante los ejercicios 2001 y 2000 se indica a continuación:

	Miles de Euros	
	2001	2000
Saldo al inicio del ejercicio	1.340	1.106
Dotaciones con cargo a resultados del ejercicio	1.468	583
Fondos disponibles	(622)	(349)
	846	234
Saldo al cierre del ejercicio	2.186	1.340

17. Provisiones para riesgos y cargas

El detalle de este capítulo de los balances de situación adjuntos al 31 de diciembre de 2001 y 2000 es el siguiente:

	Miles de Euros	
	2001	2000
Fondo de pensionistas	2.761	2.362
Otras provisiones	16.895	9.325
Saldo al cierre del ejercicio	19.656	11.687

Fondo de Pensionistas-

Este epígrafe de los balances de situación a 31 de diciembre de 2001 y 2000, recoge los fondos internos de pensiones y obligaciones similares, regulados por la Circular 5/2000, de 19 de septiembre, de Banco de España.

Al 31 de diciembre de 2001 y 2000, el valor actuarial devengado por el premio de antigüedad reconocido a los empleados al cumplir los 25 años de servicio, que ascendía a 2.651 y 2.271 miles de euros, respectivamente, se



mantiene en el fondo de pensiones interno, al no ser considerado por la Institución como un compromiso por pensiones de obligada exteriorización. Igualmente, para la cobertura del resto del personal activo no adherido al acuerdo del plan de exteriorización, se mantenían en dicho fondo 110 y 91 miles de euros al 31 de diciembre de 2001 y 2000.

El importe del citado fondo asciende por tanto a 2.761 y 2.362 miles de euros, respectivamente, no existiendo ningún otro fondo interno adicional por haber sido exteriorizados el resto de todos sus compromisos por pensiones y haber quedado aseguradas las otras obligaciones similares mediante pólizas de seguros (véase Nota 2-i).

El movimiento del fondo de pensionistas durante los ejercicios 2001 y 2000, ha sido el siguiente:

	Miles de Euros	
	2001	2000
Saldo al inicio del ejercicio	2.362	115.689
Dotaciones al fondo de pensiones interno (Nota 23)	438	10.968
Coste imputable al fondo (Nota 23)	100	7.026
Exteriorización Fondo Pensiones – Fondo Pensiones Externo (Nota 2-i)	-	(47.348)
Exteriorización Fondo Pensiones – Pólizas de seguro (Nota 23)	-	(79.915)
Pagos a pensionistas	(119)	(4.214)
Abonos de la entidad asegurada (*)	-	156
Recuperaciones (Nota 23)	(20)	-
Saldo al cierre del ejercicio	2.761	2.362

(*) Motivados por los fallecimientos en el ejercicio y de los que se ha de hacer cargo Caser, Compañía de Seguros y Reaseguros, S.A.

Los pagos realizados por la Institución durante los ejercicios 2001 y 2000 por complemento de pensiones o premio de antigüedad, que ascienden a 119 y 4.213 miles de euros, respectivamente, se han registrado con cargo al fondo de pensiones constituido por la Institución.

Otras Provisiones-

El movimiento del epígrafe "Otras provisiones" de los balances de situación adjuntos durante los ejercicios 2001 y 2000 ha sido el siguiente:

	Miles de Euros			
	Fondo Insolvencias Pasivos Contingentes	Otros	Provisiones por Operaciones de Futuro	Total
Saldo al 31 de diciembre de 1999	1.995	8.185	-	10.180
Dotaciones con cargo a resultados del ejercicio	1.304	4.122	282	5.708
Fondos disponibles	(48)	(6.515)	-	(6.563)
Utilizaciones	-	-	-	-
Saldo al 31 de diciembre de 2000	3.251	5.792	282	9.325
Dotaciones con cargo a resultados del ejercicio	2.287	8.234	-	10.521
Fondos disponibles	(247)	(2.554)	(83)	(2.884)
Utilizaciones	-	(67)	-	(67)
Saldo al 31 de diciembre de 2001	5.291	11.405	199	16.895



Los saldos a 31 de diciembre de 2001 y 2000 del epígrafe "Otros" tienen como finalidad la cobertura de riesgos y contingencias no cubiertas por fondos específicos.

18. Fondo para riesgos generales

El movimiento producido en el saldo de este capítulo de los balances de situación adjuntos durante los ejercicios 2001 y 2000 se muestra a continuación:

	Miles de Euros		
	Previsión Libertad de Amortización R.D. Ley 2/85	Otros Fondos	Total
Saldo al 31 de diciembre de 1999	505	3.606	4.111
Traspaso a "Reservas" por la amortización del ejercicio (Nota 19)	(32)	-	(32)
Saldo al 31 de diciembre de 2000	473	3.606	4.079
Traspaso a "Reservas" por la amortización del ejercicio (Nota 19)	(29)	-	(29)
Saldo al 31 de diciembre de 2001	444	3.606	4.050

En una evaluación de los recursos propios de la Institución al 31 de diciembre de 2001 y 2000, al importe total de las reservas mostrado en los balances de situación adjuntos deberá aumentarse el saldo del fondo correspondiente a la cuenta "Previsión libertad de amortización R.D. Ley 2/85", una vez deducido el impuesto diferido correspondiente, estimado en 158 y 168 miles de euros, respectivamente (véase Nota 1).

Del mismo modo, en una evaluación de los recursos propios de la Institución al 31 de diciembre de 2001 y 2000, al importe de las reservas mostrado en los balances de situación adjuntos debería aumentarse el saldo íntegro de "Otros fondos" por importe de 3.606 miles de euros (véase Nota 1).

19. Reservas

A continuación se desglosa el detalle y movimiento de las reservas durante los ejercicios 2001 y 2000:

	Miles de Euros	
	Reservas por Revalorización de Inmovilizado	Reservas Generales
Saldos al 31 de diciembre de 1999	28.344	325.592
Dotación con cargo al excedente del ejercicio 1999	-	44.227
Traspaso a reservas de la "Previsión Libertad de Amortización R.D.-Ley 2/1985" (Nota 18)	-	32
Aplicación de reservas por bajas de inmovilizado	(275)	275
Traspaso reservas revalorización por fusión	(13.204)	13.204
Saldos al 31 de diciembre de 2000	14.865	383.330
Dotación con cargo al excedente del ejercicio 2000	-	38.346
Traspaso a reservas de la "Previsión Libertad de Amortización R.D.-Ley 2/1985" (Nota 18)	-	30
Aplicación de reservas por baja de Inmovilizado	(28)	28
Saldos al 31 de diciembre de 2001	14.837	421.734

La dotación a "Reservas" se determinará en base a las disposiciones contenidas en la Ley 13/1985 y demás disposiciones reguladoras del nivel mínimo de recursos propios que deben mantener las entidades financieras.

Las cajas de ahorros deben destinar, en cualquier caso, a reservas o a fondos de previsión no imputables a activos específicos un 50%, como mínimo, de sus beneficios netos una vez deducido el Impuesto sobre Sociedades.

Reservas por revalorización del inmovilizado-

Según se ha comentado anteriormente, la Institución se acogió a las regularizaciones y actualizaciones establecidas en diversas disposiciones legales. El detalle del origen de las reservas afloradas por aplicación de estas disposiciones y de su utilización se muestra a continuación:

	Miles de Euros
Actualizaciones históricas del inmovilizado material, netas	10.884
Revalorización de inmovilizado derivado del proceso de fusión	11.606
Actualización Real-Decreto Ley 7/1996	15.297
Más -Incremento de revalorización de fusión por efecto del Real Decreto-Ley 7/1996	1.599
Menos -Utilización de las cuentas de regularizaciones y actualizaciones según la normativa vigente (a reservas generales)	(24.521)
Saldo al 31 de diciembre de 2000	14.865
Menos- Utilización de las cuentas de regularizaciones y actualizaciones según la normativa vigente	(28)
Saldo al 31 de diciembre de 2001	14.837

Las actualizaciones de balance efectuadas no se encuentran sujetas al Impuesto sobre Sociedades, a no ser que sean distribuidas o se disponga de las correspondientes cuentas de manera no permitida por la legislación vigente. Estas cuentas tienen fiscalmente el carácter de fondo de reserva.



Reservas de revalorización Real Decreto-Ley 7/1996, de 7 de junio-

Según establece el artículo 15.1 del Real Decreto 2.607/1997, de 20 de diciembre, a partir de la fecha en que la Inspección de los Tributos haya comprobado y aceptado el saldo de la cuenta "Reserva de revalorización Real Decreto-Ley 7/1996, de 7 de junio", el saldo de dicha cuenta podrá destinarse a eliminar los resultados contables negativos o a incrementar el fondo de dotación fundacional.

Con fecha 18 de diciembre de 1997 la Inspección de los Tributos incoó un Acta, firmada en conformidad por parte de CajaSur, en la que venía a señalar la corrección de la liquidación del gravamen único de la actualización realizada por la Institución y de los elementos, actividades y demás circunstancias relativas a la exacción de dicho tributo. Al no haber existido rectificación alguna por parte del Jefe de la Oficina Nacional de Inspección a la propuesta de liquidación contenida en dicha Acta en el mes siguiente a la incoación de la misma, la Institución puede destinar a partir de 1998 el saldo de la cuenta "Reserva de revalorización Real Decreto-Ley 7/1996, de 7 de junio" a cualquiera de las dos finalidades referidas en el artículo 15.1 antes citado.

A partir del 1 de enero del año 2007 podrá destinarse a reservas generales, siempre que la plusvalía monetaria haya sido realizada. Se entenderá realizada la plusvalía en la parte correspondiente a la amortización contablemente practicada o cuando los elementos patrimoniales actualizados hayan sido transmitidos o dados de baja en los libros de contabilidad.

Si se dispusiera del saldo de esta cuenta en forma distinta a la prevista en el Real Decreto-Ley 7/1996, dicho saldo pasaría a estar sujeto a tributación.

20. Fondo de la obra benéfico-social

De acuerdo con las normas de presentación del balance de situación, los activos y pasivos afectos a la Obra Benéfico-Social de CajaSur se clasifican en los epígrafes siguientes:

Concepto	Epígrafe de los Balances
Inmovilizado afecto a la Obra Benéfico-Social	Activos Materiales
Otros activos afectos a la Obra Benéfico-Social	Créditos sobre Clientes
Fondo de la Obra Benéfico-Social (otros pasivos menos gastos de mantenimiento)	Otros Pasivos

Del fondo de la Obra Benéfico-Social que figura en el capítulo "Otros Pasivos" del balance de situación de CajaSur, la parte que financia los inmuebles afectos forma parte de los recursos propios de CajaSur. Este importe es de 10.736 miles de euros en el año 2001 y de 8.233 miles de euros en el ejercicio 2000 (Nota 16).

A continuación se presenta el balance de la Obra Benéfico-Social que figura integrado en las cuentas anuales de los ejercicios 2001 y 2000.

Activo	Miles de Euros					
	2001			2000		
	Valor de Coste	Amortización Acumulada	Valor Neto	Valor de Coste	Amortización Acumulada	Valor Neto
Inmovilizado afecto- Inmuebles (Nota 12)	12.400	(1.664)	10.736	9.726	(1.493)	8.233
Mobiliario e instalaciones (Nota 12)	3.891	(1.367)	2.524	3.743	(1.304)	2.439
Créditos sobre clientes	51	-	51	50	-	50
Total (Nota 16)	16.342	(3.031)	13.311	13.519	(2.797)	10.722

Pasivo Fondo Obra Social	Miles de Euros	
	2001	2000
Dotación y reserva para la revalorización de bienes afectos	37.256	32.410
Otros pasivos	2.443	4.138
Gastos de mantenimiento	(17.012)	(15.020)
Excedentes	113	96
Total	22.800	21.624

El gasto de amortización de inmovilizado, que se determina siguiendo criterios idénticos que los indicados para el resto del inmovilizado de CajaSur, ha ascendido a 234 miles de euros en el año 2001 y a 216 miles de euros en el año 2000 (Nota 12).

El concepto "Otros pasivos" corresponde a la parte de obligaciones contratadas por la Obra Benéfico-Social pendientes de pago.

El movimiento del fondo, antes de la liquidación de los gastos de mantenimiento de los ejercicios 2001 y 2000, ha sido el siguiente:

	Miles de Euros	
	2001	2000
Saldo al inicio del ejercicio	32.410	34.011
Dotación al fondo de acuerdo con la aplicación del excedente del ejercicio anterior	19.833	15.927
Gastos de mantenimiento del ejercicio anterior	(15.020)	(17.489)
Otros movimientos	33	(39)
Saldo al cierre del ejercicio	37.256	32.410

21. Situación fiscal

El saldo del epígrafe "Otros Pasivos" de los balances de situación adjuntos incluye el pasivo correspondiente a los diferentes impuestos que son aplicables, entre los que se incluye la provisión por el Impuesto sobre Sociedades relativo a los beneficios de cada ejercicio.

Las retenciones soportadas y pagos efectuados por la Institución a cuenta del Impuesto sobre Sociedades en los ejercicios 2001 y 2000 se registran en el epígrafe "Otros Activos" de los balances de situación al 31 de diciembre



de 2001 y 2000 adjuntos (Nota 13). Las retenciones y pagos a cuenta efectuados en los ejercicios 2001 y 2000, que ascienden a 10.229 y 18.135 miles de euros, respectivamente, se deducirán de la cuota del Impuesto sobre Sociedades de los ejercicios 2001 y 2000, respectivamente.

En relación con las actuaciones inspectoras concernientes al período comprendido entre 1990 y 1993 en la absorbida Caja Provincial de Ahorros de Córdoba y el período 1990 a 1994 del Monte de Piedad y Caja de Ahorros de Córdoba, se notificaron a la Entidad en el ejercicio 1998 los correspondientes actos administrativos de liquidación tributaria. Dichas liquidaciones han sido objeto de reclamación en la vía económico-administrativa ante el Tribunal Económico-Administrativo Central que ha resuelto en el ejercicio 2001 las reclamaciones correspondientes a la Caja Provincial de Ahorros de Córdoba apreciándolas íntegramente en cuanto al Impuesto sobre Sociedades y parcialmente por el concepto del Impuesto sobre la Renta de las Personas Físicas. Así pues, a la fecha de cierre de estas cuentas anuales estarían pendientes de resolución la reclamación contra las liquidaciones tributarias derivadas de las Actas de Inspección correspondientes al Monte de Piedad y Caja de Ahorros de Córdoba. En este sentido, las cuentas anuales correspondientes a los ejercicios 2001 y 2000 recogen pasivo suficiente para cubrir las referidas liquidaciones tributarias.

Por otra parte, la Institución recibió el 22 de junio de 2000 notificación de inicio de actuaciones de comprobación relativas a los Impuestos sobre Sociedades, ejercicios 1995 a 1998, Impuesto sobre el Valor Añadido y Retenciones de Trabajo Personal, Profesionales y Capital Mobiliario, por los años 1996 a 1998. A 31 de diciembre de 2001 no se habían incoado aún las Actas de Inspección Tributaria resultantes de las citadas actuaciones de investigación y comprobación.

Así pues, adicionalmente a los ejercicios que están siendo objeto de comprobación, la Institución tiene sujetos a inspección por las autoridades fiscales, para los principales impuestos que le son de aplicación, los períodos iniciados a partir del 1 de enero de 1999.

La Institución se ha acogido a los beneficios fiscales relativos a las bonificaciones y deducciones de la cuota del Impuesto sobre Sociedades previstas en la normativa de dicho impuesto, ascendiendo los mismos al 31 de diciembre de 2001 y 2000 a 2.660 y 805 miles de euros, respectivamente.

En el ejercicio 2001 la Entidad se ha acogido por primera vez a la deducción por Reinversión de Beneficios Extraordinarios, de acuerdo con lo establecido en la Disposición Transitoria Tercera de la Ley 24/2001, de 27 de diciembre, de Medidas Fiscales, Administrativas y del Orden Social. La renta acogida a dicha deducción ha sido de 9.611 miles de euros. La Entidad ha reinvertido a 31 de diciembre de 2001 la totalidad de los importes de venta de los activos de los que proceden dichos beneficios extraordinarios.

La conciliación del resultado contable de los ejercicios 2001 y 2000 con su base imponible del Impuesto sobre Sociedades de la declaración individual de la Institución es la siguiente:

	Miles de Euros	
	2001	2000
Resultado contable del ejercicio antes de impuestos	63.000	48.082
Aumentos (Disminuciones) por diferencias permanentes-		
Dotación Obra Benéfico Social	(19.232)	(19.833)
Aumentos	9.016	9.507
Otras disminuciones	(491)	(1.256)
	(10.707)	(11.582)
Aumentos (Disminuciones) netos por diferencias temporales-		
Dotaciones/recuperaciones de fondos no deducibles	(7.549)	22.826
Otros aumentos	16.596	456
Otras disminuciones	(5.267)	(186)
	3.780	23.096
Base imponible	56.073	59.596

Como consecuencia de las diferencias existentes entre las normas contables y las tributarias, el impuesto correspondiente al resultado contable no coincide con el importe de la liquidación tributaria que determina la cuota a satisfacer a Hacienda Pública; esto conduce a contabilizar el impuesto sobre beneficios anticipado por el exceso entre el impuesto pagado y el impuesto devengado, o el diferido, por el exceso entre el impuesto sobre beneficios devengado y el impuesto a pagar.

Sólo han sido objeto de contabilización como impuestos anticipados los que se prevén que serán recuperados antes de transcurrir el plazo de 10 años, a contar desde la fecha de su activación, así como la dotación realizada al Fondo para la Cobertura Estadística de Insolvencias, de acuerdo con el pronunciamiento realizado el 6 de junio de 2000 por el Director General de Banco de España.

El movimiento que se ha producido durante los ejercicios 2001 y 2000 en el epígrafe "Otros activos - Impuesto sobre Beneficios anticipado" (véase Nota 13) es el siguiente:

	Miles de Euros
Saldo al 31 de diciembre de 1999	31.150
Aumentos	46.344(*)
Disminuciones	(16.347)
Saldo al 31 de diciembre de 2000	61.147
Aumentos-	9.794
Disminuciones-	(11.071)
Saldo al 31 de diciembre de 2001	59.870

(*) Incluye 22.147 miles de euros correspondientes a la exteriorización de los compromisos por pensiones

Por su parte, el movimiento que se ha producido durante los mismos ejercicios en el epígrafe "Otros pasivos - Impuesto sobre Beneficios diferido" (véase Nota 16), es el siguiente:

	Miles de Euros
Saldo al 31 de diciembre de 1999	5.746
Aumentos	781
Disminuciones	(132)
Saldo al 31 de diciembre de 2000	6.395
Aumentos	2.371
Disminuciones	(3.489)
Saldo al 31 de diciembre de 2001	5.277

Debido a las diferentes interpretaciones que pueden hacerse de las normas fiscales aplicables a las operaciones realizadas por las entidades de crédito y a los posibles resultados de las inspecciones fiscales para los años sujetos a verificación, podrían existir pasivos fiscales de carácter contingente que no son susceptibles de cuantificación objetiva. Sin embargo, en opinión del Consejo de Administración de la Institución, la posibilidad de que en futuras inspecciones se materialicen pasivos contingentes no cubiertos con las provisiones constituidas es remota, y, en cualquier caso, la deuda tributaria que de ello pudiera derivarse no afectaría significativamente a las cuentas anuales adjuntas.

22. Cuentas de orden y otras operaciones fuera de balance

Los principales compromisos y contingencias contraídos en el curso normal de las operaciones de la Institución en los ejercicios 2001 y 2000 son los siguientes:

	Miles de Euros	
	2001	2000
Pasivos contingentes:		
Activos afectos a diversas obligaciones	15	15
Avales y cauciones	252.718	212.411
Otros pasivos contingentes	5.579	7.442
	258.312	219.868
Compromisos:		
Disponibles por terceros	554.944	520.413
Otros compromisos	66.073	97.800
	621.017	618.213
Total	879.329	838.081

A continuación se detallan las operaciones de futuro vigentes al 31 de diciembre de 2001 y 2000.

Concepto	Miles de Euros	
	2001	2000
Compra-Venta de divisas no vencidas-		
Compras	-	179
Ventas	15.545	14.902
Compra-Venta de activos financieros no vencidos-		
Compras	-	-
Ventas	-	-
Futuros financieros sobre valores y tipos de interés-		
Sobre valores-		
Comprados	720	-
Vendidos	-	6.000
Sobre tipos de interés-		
Comprados	-	-
Vendidos	-	-
Opciones-		
Sobre valores-		
Compradas	-	-
Emitidas	24.622	35.479
Sobre tipos de interés-		
Compradas	40.500	-
Emitidas	6.010	6.010
Sobre divisas-		
Compradas	-	-
Emitidas	-	-
Otras operaciones sobre tipos de interés-		
Acuerdo sobre tipos de interés futuro	-	-
Permutas financieras	27.346	26.524
Opciones de compra emitidas sobre terrenos y otros activos (*)	13.093	34.817
Total	127.836	123.911

(*) De este importe, 11.687 y 34.817 miles de euros corresponden a opciones de compra emitidas sobre terrenos a 31 de diciembre de 2001 y 2000, respectivamente (Nota 12).

El importe nocional y/o contractual de los contratos formalizados, indicados anteriormente, no supone el riesgo total asumido por la Institución, ya que la posición neta en estos instrumentos es la compensación y/o combinación de los mismos.

Adicionalmente, esta posición neta es utilizada por la Institución básicamente para la cobertura del riesgo de tipo de interés, del precio del activo subyacente o de cambio.

De las operaciones de futuro formalizadas a 31 de diciembre de 2001, 20.456 miles de euros tienen su vencimiento durante el ejercicio 2002.

23. Cuentas de pérdidas y ganancias

En relación con las cuentas de pérdidas y ganancias adjuntas, a continuación se indica determinada información relevante:



a) Distribución geográfica-

La distribución geográfica de los productos de la actividad financiera, que tal y como se indica en la Nota 1 se corresponde con la actividad básica de la Institución, se concentra en la Comunidades Autónomas de Andalucía, Castilla La Mancha, Extremadura y Madrid, donde tiene ubicadas la Institución todas sus sucursales.

b) Naturaleza de las operaciones-

El detalle de los saldos de determinados capítulos de las cuentas de pérdidas y ganancias adjuntas, atendiendo a la naturaleza de las operaciones que las originan, se indica a continuación:

	Miles de Euros	
	2001	2000
Intereses y rendimientos asimilados:		
De la cartera de renta fija	27.460	31.939
Rectificaciones por operaciones de cobertura	(370)	(480)
	27.090	31.459
De Banco de España	3.951	3.437
De entidades de crédito	15.876	10.159
De crédito sobre Administraciones Públicas	16.675	16.748
De crédito sobre clientes	323.891	260.328
Activos dudosos	3.767	4.045
Rectificación por operaciones de cobertura	420	-
Otros productos financieros	3	-
	391.673	326.176
Comisiones percibidas:		
De disponibilidad	1.039	984
De pasivos contingentes	3.659	3.045
De cambio de divisas y billetes	312	313
De servicios de cobros y pagos	24.758	19.476
De servicios de valores	527	564
De asesoramiento y dirección de operaciones singulares	49	49
De comercialización de productos financieros no bancarios	5.275	5.120
De otras operaciones	2.376	1.830
	37.995	31.381
Resultados de operaciones financieras-		
Por resultados en venta y saneamiento de la cartera de valores	(21.760)	3.833
En operaciones de futuro	(964)	(818)
Por diferencias en tipos de cambio	491	564
	(22.233)	3.579
Beneficios extraordinarios-		
Recuperaciones del fondo de pensiones interno (Notas 2-i y 17)	20	79.915
Beneficios netos en venta de participaciones permanentes y cartera de inversión a vencimiento (Nota 10)	2.540	-
Beneficios netos por enajenación de inmovilizado (*)	10.035	10.157
Beneficios de ejercicios anteriores	2.623	3.300
Otros conceptos	3.042	3.287
	18.260	96.659

(*) Del importe total a 31 de diciembre de 2001 y 2000, 7.168 y 4.888 miles de euros, respectivamente, corresponden a beneficios netos en venta de inmovilizado y el importe restante a recuperaciones netas del Fondo para cobertura de inmovilizado (Nota 12).

	Miles de Euros	
	2001	2000
Intereses y cargas asimiladas:		
De Banco de España	-	168
De entidades de crédito	19.552	13.994
De acreedores	126.642	97.597
De financiaciones subordinadas	8.880	-
Rectificaciones del costo por operaciones de cobertura	305	-
Coste imputable a los fondos de pensiones internos (Nota 17)	100	7.026
Otros intereses	70	187
	155.549	118.972
Comisiones pagadas-		
Comisiones cedidas a otras entidades y corresponsales	6.216	5.167
Otras comisiones	291	241
	6.507	5.408
Quebrantos extraordinarios-		
Dotación neta de otros fondos específicos (Notas 16 y 17)	6.526	-
Pérdidas netas por enajenación de inmovilizado	94	234
Quebrantos de ejercicios anteriores	658	582
Otros conceptos	569	428
Dotación extraordinaria a fondos de pensiones interno (Nota 17)	-	9.778
Dotación extraordinaria a fondos de pensiones externo (Nota 2-i)	-	98.200
Pago a pensionistas	85	-
	7.932	109.222

c) Gastos Generales de Administración de Personal-

La composición del saldo de este epígrafe de las cuentas de pérdidas y ganancias adjuntas es la siguiente:

	Miles de Euros	
	2001	2000
Sueldos y salarios	75.088	74.269
Seguros sociales	17.162	16.831
Dotaciones a fondos de pensiones internos (Nota 17)	38	1.190
Aportaciones a fondos de pensiones externos(*)	7.424	1.132
Otros gastos	6.142(**)	8.393
	105.854	101.815

(*) Al 31 de diciembre de 2001 y 2000 se incluyen dentro de este epígrafe 1.193 y 1.132 miles de euros, respectivamente, correspondientes a las primas pagadas a Caser, Compañía de Seguros y Reaseguros, S.A. para garantizar el pago de las percepciones que corresponden a los empleados, o a sus derechohabientes en caso de viudedad, orfandad, incapacidad permanente o gran invalidez.

(**) Al 31 de diciembre de 2001 se incluyen dentro de este epígrafe un importe de 400 miles de euros correspondientes al premio de antigüedad reconocido a los empleados al cumplir los 25 años de servicio (Nota 17).



El número medio de empleados de la Institución en los ejercicios 2001 y 2000, distribuido por categorías profesionales, ha sido el siguiente:

	Número Medio de Empleados	
	2001	2000
Presidencia y Dirección General	6	8
Titulados	9	10
Jefes	641	647
Oficiales	612	632
Auxiliares	858	843
Ayudantes y botones	24	33
Personal informático	41	44
Personal de oficios varios	11	19
	2.202	2.236

24. Retribuciones y otras prestaciones a los órganos de gobierno

Las retribuciones durante los ejercicios 2001 y 2000 por la totalidad de los miembros del Consejo de Administración de la Institución han ascendido a 1.319 y 1.088 miles de euros, respectivamente. Este importe corresponde a los siguientes conceptos: sueldos, dietas, desplazamientos y otros gastos por asistencias a las reuniones del Consejo de Administración, Comisión Ejecutiva, Comisiones Delegadas del Consejo, Asamblea General y Actos de representación específica. Por otra parte, los devengos por diferentes conceptos de retribución diferida y prestaciones de planes de pensiones a miembros del Consejo de Administración en los ejercicios 2001 y 2000 han ascendido a 1.372 y 1.526 miles de euros, respectivamente.

El importe de los anticipos y créditos concedido al 31 de diciembre de 2001 y 2000 al conjunto de los miembros Consejo de Administración, que se encontraba pendiente de amortización, asciende a 120 y 108 miles de euros, respectivamente, que devengaron un tipo de interés anual comprendido entre el 3,14% y el 6,95% en 2001 y el 3,25% y el 6,95% en 2000.

25. Fundación vimpyca, entidad benéfica de construcción

En noviembre de 1968, la Junta de Señores Patronos de Monte de Piedad y Caja de Ahorros de Córdoba constituyó una entidad benéfica de construcción (FUNDACIÓN VIMPYCA, Entidad Benéfica de Construcción) al amparo de las disposiciones legales en vigor, que fue inscrita en el Registro Especial de Entidades Benéficas del Ministerio de Obras Públicas y Urbanismo con el nº 325.

Esta entidad, de acuerdo con la legislación vigente y con sus estatutos, tiene personalidad jurídica propia e independiente y no posee capital social. En caso de disolución, el remanente, luego de satisfechas las obligaciones, revertirá al fondo de la obra social de Caja de Ahorros y Monte de Piedad de Córdoba. Según las últimas cuentas anuales disponibles, el valor patrimonial de esta Entidad ascendía a 14.904 miles de euros.

Los riesgos que al 31 de diciembre de 2001 y 2000 mantiene la Institución con esta Entidad son los siguientes:



	Miles de Euros	
	2001	2000
Avales prestados	1.664	2.200
Crédito comercial	7	24
Préstamos hipotecarios (pendientes de subrogarse)	1.288	619
Otros créditos	2.044	1.124
	5.003	3.967

26. Constructora de viviendas de la Caja de Ahorros y Monte de Piedad de Córdoba

En febrero de 1965 Caja Provincial de Ahorros de Córdoba constituyó una entidad benéfica de construcción (Constructora de Viviendas de la Caja Provincial de Ahorros de Córdoba, la cual modificó su denominación en enero de 1995 por Constructora de Viviendas de la Caja de Ahorros y Monte de Piedad de Córdoba), al amparo de las disposiciones legales en vigor, que fue inscrita en el Registro Especial de Entidades Benéficas del Ministerio de Obras Públicas y Urbanismo con el nº 272.

Esta Entidad, de acuerdo con la legislación vigente y con sus estatutos, tiene personalidad jurídica propia e independiente, revirtiendo el remanente, en caso de disolución, a la Fundación Viana, y en su defecto, al fondo de la obra social de Caja de Ahorros y Monte de Piedad de Córdoba. Según las últimas cuentas anuales disponibles, el valor patrimonial de esta Entidad ascendía a 4.388 miles de euros.

Los riesgos que al 31 de diciembre de 2001 y 2000 mantiene la Institución con esta entidad son los siguientes:

	Miles de Euros	
	2001	2000
Avales prestados	1.172	1.719
Crédito comercial	205	325
Préstamos hipotecarios (pendientes de subrogarse)	7.118	2.494
	8.495	4.538



27. Cuadro de financiación

A continuación se presentan los cuadros de financiación de la Institución, correspondientes a los ejercicios 2001 y 2000:

APLICACIONES	Miles de Euros		ORÍGENES	Miles de Euros	
	2001	2000		2001	2000
Créditos sobre clientes (variación neta)	416.220	911.706	Recursos generados en las operaciones- Resultados del ejercicio	47.579	58.178
Títulos de renta fija (variación neta)	-	-	Más- Amortizaciones	13.566	12.273
Títulos de renta variable no permanente (variación neta)	-	28.782	- Dotaciones netas al fondo de Insolvencias	30.706	23.698
Inversión menos financiación en Banco de España y entidades de crédito y aho- rro (variación neta)	498.875	-	- Dotación neta al fondo de fluctuación de valores	4.921	7.428
			- Dotaciones netas a fondos especiales y fondo pensiones	4.094	28.897
			Menos-Beneficio en ventas de partici- paciones permanentes	(2.540)	-
			Menos- Beneficios en ventas de Inmovilizado	(7.074)	(9.923)
				91.252	120.551
Adquisiciones de inversiones perma- nentes:			Inversión menos financiación en Banco de España y entidades de crédito y aho- rro (variación neta)	-	289.279
Compra de participaciones	11.586	20.356	Acreedores (incremento neto)	481.157	630.907
Compra de elementos de inmovilizado material	34.412	28.482	Títulos de renta fija (variación neta)	107.561	57.288
Compra de elementos de inmovilizado inmaterial	4.696	1.466	Títulos de renta variable no permanente (variación neta)	45.186	-
Otros conceptos activos menos pasivos (variación neta)	-	201.904	Otros conceptos activos menos pasivos (variación neta)	191.152	-
			Ventas de inversiones permanentes- Ventas de participaciones	3.938	-
			Venta de elementos de inmovilizado Material	45.543	94.671
TOTAL APLICACIONES	965.789	1.192.696	TOTAL ORÍGENES	965.789	1.192.696



CAJA DE AHORROS Y MONTE DE PIEDAD DE CÓRDOBA -CAJASUR

Anexo I: Participación en Empresas del Grupo a 31 de Diciembre de 2001

Denominación Social y Actividad	Domicilio	% Participación Directa de CajaSur	Miles de Euros					
			Capital Social Desembolsado	Reservas	Resultado del Ejercicio Beneficio (Pérdida)	Coste Neto de la Participación de CajaSur	Dividendos Devengados en el Ejercicio	Créditos Dispuestos y Avals
Comerciantes Reunidos del Sur, S.A. – CREUSA Establecimiento financiero de crédito	Plaza de las Tendillas, 1 – Córdoba	94,13	6.580	752	341	6.905	191	3.882
CajaSur Gestión, S.G. I.L.C., S.A. Sociedad Gestora de Instituciones de Inversión Colectiva	C/ Montera, 16 – Madrid	100,00	1.202	(25)	70	1.202	64	1
Agencia de Viajes Sur'92, S.A. Agencia de Viajes	C/ Concepción, 13 – Córdoba	97,00	180	(285)	(73)	-	-	318
Asesoría y Consultoría, S.A. – ACONSA Servicios Informáticos	Plz. Del Escudo, 3 14008 – Córdoba	96,00	60	403	133	67	144	163
Cibernos Sur, S.A. Procesamiento de Información	Avda. Profesor Arnold J. Toymbee, parcela 44. Polígono de Chinales. Córdoba	50,00	60	214	30	30	-	674
Tienda de Calidad, S.L. Venta por catálogo	Avda. Conde de Vallellano, 4- Córdoba	99,93	90	(22)	313	69	-	-
Corporación Empresarial Cajasur, S.A. (*) Inversión en valores mobiliarios y sociedades financieras	Avda. Del Brillante, 21 – Córdoba	100,00	48.081	1.662	1.657	43.778	751	-
CajaSur Eurocapital Finance Limited Emisor de Valores	South Church Street PO Box 309 George Town Islas Caimán	0,01	150.012	-	11	12	-	-
Gestión de Tributos del Sur, S.A. Gestión de Tributos	Avda. Prof. Arnold J. Toymbee, 44 Polígono de Chinales Córdoba	60,00	60	-	-	36	-	-
CajaSur International Finance Limited Emisor de Valores	South Church Street PO Box 309 George Town Islas Caimán	100,00	1	-	-	1	-	-
Total valor neto						52.100	1.150	5.038

(*) Véase en Anexo III la relación de empresas participadas a través de esta sociedad.

Nota: La información corresponde a los últimos datos disponibles (reales o estimados) en el momento de redactar esta memoria.



CAJA DE AHORROS Y MONTE DE PIEDAD DE CÓRDOBA -CAJASUR

Anexo II: Participaciones a 31 de Diciembre de 2001

Denominación Social y Actividad	Domicilio	% Participación Directa de CajaSur	Miles de Euros					
			Capital Social Desembolsado	Reservas	Resultado del Ejercicio Beneficio (Pérdida)	Coste Neto de la Participación de CajaSur	Dividendos Devengados en el Ejercicio	Créditos Dispuestos y Avals
Fomento de Iniciativas Cordobesas, S.A. – FICOR Promoción y fomento empresarial	Ronda de los Tejares, 18-20 – Córdoba	33,49	2.139	962	(493)	716	-	2
Koipe, S.A. Fabricación de grasas y aceites.	Paseo de Urumea, 23 – San Sebastián	5,00	38.945	218.942	10.091	15.866	350	575
Sistemas Inmobiliarios del Sur, S.L. Promoción, construcción y venta de edificaciones.	Ronda de los Tejares, 18-20 – Córdoba	47,98	9.616	(4.770)	-	4.066	-	16.046
Auxiliar de Gestión Patrimonial, S.A. – AUGESPA Gestión de cobro de cliente	C/ Las Haranas, 2 – Córdoba	20,00	60	(60)	5	-	-	-
Diario de Córdoba, S.A. Edición de periódicos	C/ Ing. Juan de la Cierva, 18 – Córdoba	31,03	123	3.559	332	1.049	224	3.057
Diario de Jaén, S.A. Edición de periódicos	C/ Torredonjimeno, 1, Pol. Los Olivares – Jaén	25,69	63	383	(339)	76	-	54
Iniciativas de Publicaciones e Impresión, S.L. Impresión de periódicos	C/ Ingeniero Iribarren, s/n Pol. de la Torrecilla – Córdoba	31,00	60	4.194	823	1.319	373	5.203
Bami, S.A. Construcción de edificaciones	Recoletos, 20 28001 Madrid	3,00	156.980	54.156	9.747	7.491	-	25.330
Pabellón de México, S.L. Actividades de Radio y Televisión	Avda. de los Descubrimientos Sevilla	35,00	601	(275)	(395)	210	-	189
Adamante Inversiones, SRL Gestión y administración de sociedades de cartera	Paseo de la Castellana, 89. Madrid	20,00	601	-	-	120	-	-
Otras Participaciones	-	-	-	-	-	3.029	-	-
Total valor neto						33.942	947	75.786

Nota: La información corresponde a los últimos datos disponibles (reales o estimados) en el momento de redactar esta memoria.

CAJA DE AHORROS Y MONTE DE PIEDAD DE CÓRDOBA -CAJASUR

Anexo III (1 de 2): Sociedades en las que CajaSur participa Indirectamente al 31 de Diciembre de 2001

Denominación Social y actividad	Domicilio	Porcentaje de Participación Indirecta del Grupo CajaSur	Miles de Euros			
			Capital Social	Reservas	Resultado del Ejercicio Beneficio (Pérdida)	Créditos Dispuestos y Avals
CORPORACIÓN EMPRESARIAL CAJASUR, S.A.						
CajaSur, Entidad de Seguros y Reaseguros, S.A. Actividad: Compañía de Seguros	Gran Capitán, 11 Córdoba	89,84	12.231	5.919	4.063	-
CajaSur Renting, S.A. Actividad: Arrendamiento vehículos	Marqués de Nervión, 43 A, 3ºB Sevilla	85,00	601	(417)	164	33.470
Euromedia Central de Compras y Planificación, S.A. Actividad: Compra y distribución de medios publicitarios	Martín Villa, 3-3º Sevilla	40,00	225	(54)	137	2.357
Andalucía Económica, S.A. Actividad: Prensa económica	Avda. República Argentina, 26 - Sevilla	30,04	243	26	59	-
Promotora Inmobiliaria Sarasur, S.A. Actividad: Promociones inmobiliarias	Plaza de Colón, nº 10 Córdoba	50,00	12.020	1	(28)	27.453
Materiales Vegetales Avanzados, S.A. -MAVASA Actividad: Desarrollo Agrícola	Pedro Antonio Alarcón, 18 Granada	25,00	338	(61)	4	36
Corporación Industrial Córdoba Este, S.A. -Cincoces Actividad: Promoción Parques Industriales	Avda. Reyes Católicos, 4 Córdoba	46,67	3.005	136	209	-
Corporación Industrial Córdoba Occidental, S.A. -Cincoroc Actividad: Promoción Parques Industriales	Avda. Reyes Católicos, 4 Córdoba	48,90	1.229	28	12	-
Corporación Industrial Córdoba-Norte, S.A. -Cinconor Actividad: Promoción Parques Industriales	Avda. Reyes Católicos, 4 Córdoba	32,63	1.570	60	16	-
Corporación Industrial Córdoba-Sur, S.A. -Cincosur Actividad: Promoción Parques Industriales	Avda. Reyes Católicos, 4 Córdoba	46,19	1.301	39	104	-
Iniciativas Subbéticas, S.A. Actividad: Administración Fondos Feder	C/Horno, 50 Zuheros-Córdoba	20,00	120	(119)	-	-
Prasur, S.A. Actividad: Promotora Inmobiliaria	Avda Gran Capitán, 2 Córdoba	50,00	18.030	3.517	6.760	94.425
Queserías de la Sierra Subbética, S.L. Actividad: Fabricación quesos	Ctra. Zuheros -Baena, s/n Zuheros -Córdoba	28,00	150	13	38	93
Grupo Cordobés Informática Multimedia, S.L. Actividad: Diseño Software-multimedia	Lindo, 2 Córdoba	35,00	6	(1)	3	-
Grupo de Comunicación del Sur, S.L. Actividad: Publicidad	Blanco Belmonte, 4 Córdoba	25,00	30	456	287	386
Equipamientos Urbanos del Sur, S.L. Actividad: Soportes Publicitarios	Mª Cristina, 13, 3º Córdoba	30,00	1.082	(706)	162	60
Ibérico de Bellota, S.A. Actividad: Fabricación productos cármicos	Polígono Industrial s/n Villanueva de Córdoba	25,00	1.469	470	416	144
Arenal Sur 21, S.A. Actividad: Promociones Inmobiliarias	Plaza de las Doblas, 1 Córdoba	50,00	13.250	(112)	(293)	32.335
Servicios Asistenciales Geriátricos del Sur, S.L. Actividad: Asistencia geriátrica	Avda. del Brillante, 21 Córdoba	50,00	456	(10)	-	6

Nota: La información corresponde a los últimos datos disponibles (reales o estimados) en el momento de redactar esta memoria.



CAJA DE AHORROS Y MONTE DE PIEDAD DE CÓRDOBA -CAJASUR

Anexo III (2 de 2): Sociedades en las que CajaSur participa Indirectamente al 31 de Diciembre de 2001

Denominación Social y actividad	Domicilio	Porcentaje de Participación Indirecta del Grupo CajaSur	Miles de Euros			
			Capital Social	Reservas	Resultado del Ejercicio Beneficio (Pérdida)	Créditos Dispuestos y Avalos
CORPORACIÓN EMPRESARIAL CAJASUR, S.A.						
Plastienvase, S.A. Actividad: Fabricación de envases y embalajes de plástico.	Polígono de Chinales, parcela 58. 14007-Córdoba	20,00	4.898	4.304	857	383
La Rambla Alfarera y Ceramista, S.L. Actividad: Comercializadora de cerámica.	Pol. Los Alfares La Rambla- Córdoba	42,45	601	(2)	(111)	240
Vitalia Écija, S.L. Actividad: Asistencia geriátrica.	C/Costa, 2 50001-Zaragoza	50,00	301	(5)	(1)	-
Auxiliar de Canalizaciones del Sur, S.A.L. Actividad: Construcción y mantenimiento de redes de abastecimiento de aguas.	Avda. Gran Capitán, 20 14008- Córdoba	24,97	131	(2)	146	136
Libros en la Red, S.L. Actividad: Venta de libros digitalizados.	C/Libertador Hidalgo y Costilla, 9 14003- Córdoba	42,00	18	35	(35)	-
Sanyres Sur, S.A. Actividad: Asistencia geriátrica	Alcalde Guzmán Reina, s/n 14012- Córdoba	25,00	600	-	(7)	-
Centros Residenciales Pratur, S.A. Actividad: Asistencia geriátrica.	Avda. Gran Capitán, 2 Córdoba	25,00	6.020	-	(1)	-

Nota: La información corresponde a los últimos datos disponibles (reales o estimados) en el momento de redactar esta memoria.



CAJA DE AHORROS Y MONTE DE PIEDAD DE CÓRDOBA -CAJASUR

Anexo IV: Acciones y otros Títulos de Renta Variable Información Referida al 31 de Diciembre de 2001

Sociedad	Porcentaje de Participación	Miles de Euros				
		Capital Social o Equivalente	Reservas	Resultados	Valor Neto En Libros	Dividendos Recibidos En el Ejercicio
No cotizadas-						
Ahorro Corporación, S.A.	2,93	25.294	19.369	21.208	856	111
Radio Popular, S.A.	5,00	19.800	23.712	1.596	2.089	126
Confederación Española de Cajas de Ahorro	2,04	30.051	261.066	27.096	613	30
					3.558	267
Cotizadas-						
Banco Bilbao Vizcaya Argentaria, S.A.	-	1.565.968	9.385.000	2.363.000	139	50
Banco Santander Central Hispano, S.A.	-	2.329.681	17.190.407	3.326.909	207	195
Telefónica, S.A.	-	4.671.916	19.082.884	2.106.800	150	-
Terra Networks, S.A.	-	1.242.532	3.620.768	693.500	156	-
Otros renta variable cotizada (*)					14.327	744
					14.979	989
Resto de títulos de renta variable (**)					30.398	780
Total					48.935	2.036

(*) Corresponde al valor neto en libros y dividendos de las sociedades CEA II por 12.020 y 600 miles de euros y Santander Finance Limited por 2.307 y 144 miles de euros, respectivamente.

(**) Corresponde con la totalidad de Acciones y otros títulos de renta variable no cotizada inferior a 600 miles de euros y cotizada inferior a 1.800 miles de euros. En este importe se incluyen los fondos de inversión que se comentan en la Nota 8.

Nota: La información corresponde a los últimos datos disponibles (reales o estimados) en el momento de redactar esta memoria.



CAJA DE AHORROS Y MONTE DE PIEDAD DE CÓRDOBA -CAJASUR

Informe de Gestión del Ejercicio 2001

Las perspectivas de contracción económica atisbadas en el último trimestre del año 2000 se fueron confirmando y acrecentando a lo largo del ejercicio 2001 hasta consolidarse en una crisis de crecimiento mundial que ha cambiado la tendencia de la última década.

Al finalizar el primer año del nuevo siglo, el momento coyuntural de la economía internacional sigue presentando grandes incertidumbres con las mayores economías sumidas en una recesión. No obstante las últimas noticias publicadas apuntan la mejora de algunos indicadores y pronostican una modesta reactivación para el segundo semestre del año 2002 lo que posibilitaría cerrar el año con moderados crecimientos y afrontar la aceleración en el año 2003.

La economía española, aunque no es ajena al proceso generalizado de ralentización y elevada incertidumbre en el que se encuentra inmersa la economía mundial, al contrario que en otras ocasiones, no ha caído en tasas negativas de crecimiento a pesar de haber experimentado una notable contracción de su ritmo de crecimiento, derivado principalmente del desplome de la inversión en bienes de equipo, la caída de las exportaciones y a un menor dinamismo en el gasto final de los hogares.

Así, el año cerró con un crecimiento del PIB del 2'8 % que, si bien ha sido inferior a la cifra inicialmente prevista, se sitúa más de un punto por encima del promedio previsto para la zona euro, y supone, por tanto, un importante avance en el proceso de convergencia.

En cuanto al mercado de capitales y financiero, el deterioro económico y la caída de los resultados empresariales fueron configurando un panorama que se agravó tras los atentados del once de septiembre y propició una bajada en picado de las cotizaciones que duró hasta final de año e hizo cerrar con pérdidas las principales plazas. Ante el riesgo de recesión los principales bancos centrales han respondido con medidas de distensión económica a través de sucesivas bajadas de los tipos de interés, facilitadas en el último período del año por la contención de la inflación que supuso la caída en el precio del petróleo.

En un año caracterizado por el escenario anteriormente descrito CajaSur concluye de forma satisfactoria un difícil ejercicio en el que ha sido necesario conjugar los malos resultados derivados del crack bursátil con una competencia cada vez más dura y globalizada y nuevas contracciones en los márgenes de negocio tradicional tras la caída de tipos de interés, además de continuar el desarrollo y adaptación a las nuevas tecnologías, proseguir en la racionalización de costes y en los planes de modernización.

Así, el resultado previo a la contabilización del impuesto de sociedades ha ascendido a 63 millones de euros, superando en un 31 % el obtenido el ejercicio anterior; el volumen de negocio ha experimentado un crecimiento del 8'7 % que ha situado el activo total, a 31 de diciembre de 2001, por encima de los 7.241 millones de euros y los recursos propios computables, 627'2 millones de euros, han tenido una variación anual del 5'1 %, acumulando un superávit de 216 millones de euros sobre el montante mínimo exigido y situando el coeficiente de solvencia en el 12'19 %, más de 4 puntos por encima del establecido legalmente.

Por la vertiente de las financiaciones, la incertidumbre y volatilidad de los mercados financieros ha desincentivado un año más el crecimiento de los fondos de inversión y otros productos similares, manteniéndose la preferencia hacia los depósitos bancarios tradicionales.

Los recursos ajenos, entendiendo como tal la suma de los epígrafes del balance público débitos a clientes, débitos representados por valores negociables y pasivos subordinados, terminan el año con un saldo de 6.112'8 millones de euros que supone un incremento de 631'2 millones de euros, un 11'51 %, porcentaje que se eleva hasta el 12'33 % si comparan los recursos ajenos medios mantenidos a lo largo de los dos ejercicios objeto de comparación, crecimiento que se sitúa, por tanto, en línea con la media del conjunto de entidades de depósito.

Del saldo de débitos a clientes, un 96'6 % corresponde al sector privado residente, un 2'1 % son saldos mantenidos con administraciones públicas y el restante 1'3 % corresponde al sector no residente, presentando todos los sectores un comportamiento positivo.

Los recursos disponibles se han destinado fundamentalmente a financiar la demanda crediticia y las posiciones activas con otros intermediarios financieros, además del importante incremento relativo en la toma de participaciones con empresas asociadas y la inversión en cartera de valores de renta fija, fundamentalmente del sector no residente.

La cartera de créditos alcanzaba a 31 de diciembre de 2001 un saldo, neto de provisiones, de 5.449'1 millones de euros que absorbía el 75'3 % del activo total de la Entidad y el 91'4 % de los débitos a clientes. El incremento anual de los créditos ha sido de 389,2 millones de euros, con una evolución decreciente a lo largo del año que ha cerrado en el 7'7 % y que ha pretendido cumplir con las recomendaciones de contención del crédito emanadas del Banco de España, en aras a favorecer en el futuro el mantenimiento de una baja tasa de morosidad.

En este sentido, se han visto cumplidas las previsiones sobre morosidad incluidas en el Plan Táctico 2001 que estimaban un leve repunte de los créditos en situaciones especiales y el ratio de morosidad finaliza el año en el 1'21 %, con un incremento de 4 centésimas respecto a un año antes, a la vez que se produce un incremento paralelo de los fondos de cobertura, que pasan del 149'7 % al 167'4 %.

La "Deuda del Estado" experimenta una disminución de 119'3 millones de euros, de los que 47'9 millones de euros corresponden a Letras del Tesoro y el resto a otra deuda anotada. El saldo a final de año se sitúa en 267'6 millones de euros, de los que 89 millones están catalogados como cartera de inversión a vencimiento y 178'6 millones se clasifican como cartera de inversión ordinaria, compuesta por 31'3 millones de Letras del Tesoro y 147'3 millones de otras deudas anotadas.

El saldo de las "Obligaciones y otros valores de renta fija" concluye el año en 163'8 millones de euros, con un aumento anual neto de 11'2 millones. Destaca, por sectores, el fuerte incremento de los valores emitidos por no residentes, que representan el 65'7 % del saldo final frente a un 43'9 % al cierre del ejercicio pasado; los emitidos por el sector público representan el 6'1 % de la cartera; un 21'1 % corresponde a títulos de entidades de crédito y el 7'1 % restante lo componen emisores privados residentes.

La cartera de valores de renta variable presenta un valor neto contable de 135 millones de euros, de los que un 63'7 % corresponde a empresas del grupo y asociadas y el resto comprende participaciones inferiores al 3 % en el capital de otras empresas si éstas cotizan en bolsa, ó inferiores al 20 % en caso de sociedades no cotizadas, destacando en el año 2001 la adquisición de participaciones de "Bami, S.A" por un valor efectivo de 7.753 miles de euros.

Por el lado de la gestión, durante el ejercicio 2001 los resultados de la actividad típica bancaria han registrado un comportamiento satisfactorio. Así, el aumento del volumen de negocio y el ajuste de los rendimientos y costes financieros generan un margen de intermediación de 240'3 millones de euros, superior en un 14 % al obtenido en el año anterior.

La adición de los ingresos netos procedentes del cobro y cesión de comisiones por prestación de servicios, que han tenido un crecimiento de más de un 21 %, configuran un margen básico de 271'7 millones de euros, cifra que supone un incremento anual del 14'7 %.

Sin embargo, los resultados negativos por operaciones financieras derivados de las pérdidas en bolsa por la caída general sufrida tras los trágicos acontecimientos del once de septiembre absorben el crecimiento del margen básico y reducen el crecimiento del margen ordinario a un moderado 3'7 % interanual.

La evolución del conjunto de gastos generales de administración, amortizaciones y otras cargas de explotación han tenido un crecimiento del 6'8 %, consecuencia del impacto de la expansión de la red de oficinas, la necesaria adecuación técnica y la aportación al Fondo de Garantía de Depósitos, después de cinco años de no tener que realizarse.



La incorporación de los gastos anteriores configura un margen de explotación de 77'3 millones de euros, que supone una caída de un 4 % respecto al del ejercicio anterior.

El incremento de las dotaciones al fondo de insolvencias, que crecen más de un 50 %, se ven compensadas por un saldo favorable de los beneficios y quebrantos extraordinarios, respecto al ejercicio anterior, con lo que se obtiene un Resultado antes de Impuestos de 63 millones de euros, un 31 % superior al del ejercicio 2.000.

Por último, la carga impositiva correspondiente al impuesto de sociedades del año 2001 ha supuesto detraer 15'4 millones de euros del resultado bruto anteriormente comentado, cantidad que se contrapone con la devolución de impuestos, y por lo tanto ingreso adicional, que la externalización del fondo de pensiones tuvo en el resultado del ejercicio 2000.

Este efecto de signo contrario en la carga impositiva de los dos años objeto de comparación produce una merma del 18 % del beneficio neto, que se sitúa en 47,6 millones de euros, cantidad que de acuerdo con la distribución prevista destinará 28,4 millones de euros a aumentar las reservas de la Entidad y 19'2 millones de euros para revertir a la sociedad de nuestra área de implantación a través de la dotación a la Obra Social y Cultural.



Caja de Ahorros y Monte de Piedad de Córdoba -CajaSur

El Consejo de Administración de Caja Ahorros y Monte de Piedad de Córdoba -CajaSur en su sesión celebrada el día de hoy, formula y aprueba las Cuentas Anuales de CajaSur referidas al ejercicio anual terminado el 31 de Diciembre de 2001 y el Informe de Gestión correspondiente al ejercicio 2001, documentos que han sido transcritos, incluida la presente diligencia, en el anverso de 55 hojas visadas cada una por el Secretario del Consejo y que quedan refrendados con la firma a continuación de todos los miembros del Consejo de Administración de la Caja de Ahorros y Monte de Piedad de Córdoba.

Córdoba, 21 de marzo de 2002

Excmo. D. Miguel Castillejo Gorraiz
Presidente

Ilmo. D. Alonso García Molano
Presidente Honorario

Ilmo. D. Juan Arias Gómez
Vicepresidente Fundacional

D. Antonio Fernández Poyato
Vicepresidente por la Excm. Diputación
Provincial de Córdoba

Excmo. D. Juan Moreno Gutiérrez
Vocal

Ilmo. D. Alfonso Carrillo Aguilar
Vocal

Ilmo. D. Valeriano Orden Palomino
Vocal

D. Francisco Castilla Vilches
Vocal

D. Sebastián Cobos Molina
Vocal

D. José Mª Ortega Rodríguez
Vocal

D. Manuel Zurita Martínez
Vocal

D. Rafael Campanero Guzmán
Vocal



D. Antonio Fernández Ramírez
Vocal

D. José Manuel Miranda Valverde
Vocal

D. Francisco Pulido Aguilar
Vocal

D. Carmelo Salas Tavira
Vocal



D. Luis Salamanca Ojeda
Secretario



ANDERSEN

**CAJA DE AHORROS Y MONTE DE PIEDAD DE CÓRDOBA - CAJASUR
Y SOCIEDADES DEPENDIENTES QUE COMPONEN EL GRUPO CAJASUR**

Cuentas Anuales Consolidadas al 31 de Diciembre de 2001 y 2000
e Informe de Gestión Consolidado Correspondiente al Ejercicio 2001,
junto con el Informe de Auditoría Independiente





ANDERSEN

Don Cristián, 2
Edif. Málaga Plaza
29007 Málaga

Informe de auditoría de cuentas anuales consolidadas

A la Asamblea General de
Caja de Ahorros y Monte de Piedad de Córdoba - CajaSur:

Hemos auditado las cuentas anuales consolidadas de CAJA DE AHORROS Y MONTE DE PIEDAD DE CÓRDOBA - CajaSur (en adelante, la "Institución") Y SOCIEDADES DEPENDIENTES que componen el Grupo CajaSur (Notas 1 y 3), que comprenden los balances de situación consolidados al 31 de diciembre de 2001 y 2000, las cuentas de pérdidas y ganancias consolidadas y la memoria consolidada correspondientes a los ejercicios anuales terminados en dichas fechas, cuya formulación es responsabilidad de los Administradores de la Institución. Nuestra responsabilidad es expresar una opinión sobre las citadas cuentas anuales consolidadas en su conjunto, basada en el trabajo realizado de acuerdo con las normas de auditoría generalmente aceptadas, que requieren el examen, mediante la realización de pruebas selectivas, de la evidencia justificativa de las cuentas anuales consolidadas y la evaluación de su presentación, de los principios contables aplicados y de las estimaciones realizadas.

En nuestra opinión, las cuentas anuales consolidadas adjuntas expresan, en todos los aspectos significativos, la imagen fiel del patrimonio y de la situación financiera de Caja de Ahorros y Monte de Piedad de Córdoba - CajaSur y Sociedades Dependientes que componen el Grupo CajaSur al 31 de diciembre de 2001 y 2000 y de los resultados de sus operaciones y de los recursos obtenidos y aplicados durante los ejercicios anuales terminados en dichas fechas y contienen la información necesaria y suficiente para su interpretación y comprensión adecuada, de conformidad con principios y normas contables generalmente aceptados aplicados uniformemente.

El informe de gestión consolidado adjunto del ejercicio 2001 contiene las explicaciones que los Administradores de la Institución consideran oportunas sobre la situación del Grupo CajaSur, la evolución de sus negocios y sobre otros asuntos, y no forma parte integrante de las cuentas anuales consolidadas. Hemos verificado que la información contable que contiene el citado informe de gestión concuerda con la de las cuentas anuales consolidadas del ejercicio 2001. Nuestro trabajo como auditores se limita a la verificación del informe de gestión con el alcance mencionado en este mismo párrafo y no incluye la revisión de información distinta de la obtenida a partir de los registros contables de las sociedades consolidadas.

ARTHUR ANDERSEN

Vicente Imbroda Santamaría

22 de marzo de 2002



**CAJA DE AHORROS Y MONTE DE PIEDAD DE CÓRDOBA -CAJASUR Y
SOCIEDADES DEPENDIENTES QUE COMPOEN EL GRUPO CAJASUR**
BALANCES DE SITUACIÓN CONSOLIDADOS AL 31 DE DICIEMBRE DE 2001 Y 2000 (NOTAS 1, 2, 3, 4 Y 5)
(Miles de Euros)

ACTIVO	2001	2000	PASIVO	2001	2000
CAJA Y DEPÓSITOS EN BANCOS CENTRALES:			ENTIDADES DE CRÉDITO (Nota 7):		
Caja	72.021	69.457	A la vista	50.120	68.048
Banco de España	34.045	128.645	A plazo o con preaviso	390.541	486.148
Otros bancos centrales	-	-		440.661	554.196
	106.066	198.102	DÉBITOS A CLIENTES (Nota 18):		
DEUDAS DEL ESTADO (Nota 6)	267.630	386.957	Depósitos de ahorro-		
ENTIDADES DE CRÉDITO (Nota 7):			A la vista	2.972.873	2.905.056
A la vista	68.565	128.646	A plazo	2.681.349	2.052.934
Otros créditos	713.320	175.908		5.554.222	4.957.990
	781.885	304.552	Otros débitos-		
CRÉDITOS SOBRE CLIENTES (Nota 8)	5.458.881	5.069.870	A la vista	-	-
OBLIGACIONES Y OTROS VALORES DE RENTA FIJA (Nota 9):			A plazo	398.789	361.322
De emisión pública	10.043	10.053		398.789	361.322
Otros emisores	154.807	143.706		5.952.991	5.319.312
	164.850	153.759	DÉBITOS REPRESENTADOS POR VALORES NEGOCIABLES:		
ACCIONES Y OTROS TÍTULOS DE RENTA VARIABLE (Nota 10)	50.457	100.304	Bonos y obligaciones en circulación	-	-
PARTICIPACIONES (Nota 11):			Pagarés y otros valores	-	-
En entidades de crédito	-	-		129.613	122.209
Otras participaciones	62.793	48.055	OTROS PASIVOS (Nota 19)		
	62.793	48.055	CUENTAS DE PERIODIFICACIÓN (Nota 17)	51.894	32.247
PARTICIPACIONES EN EMPRESAS DEL GRUPO (Nota 12):			PROVISIONES PARA RIESGOS Y CARGAS (Nota 20):		
En entidades de crédito	-	-	Fondo de pensionistas	2.792	2.362
Otras	15.218	13.556	Provisión para impuestos	-	-
	15.218	13.556	Otras provisiones	16.998	9.517
ACTIVOS INMATERIALES (Nota 13):				19.790	11.879
Gastos de constitución y de primer establecimiento	3.374	4.144	FONDO PARA RIESGOS GENERALES (Nota 21)	4.050	4.079
Otros gastos amortizables	5.177	2.011			
	8.551	6.155	DIFERENCIA NEGATIVA DE CONSOLIDACIÓN (Nota 14)	-	-
FONDO DE COMERCIO DE CONSOLIDACIÓN (Nota 14):			BENEFICIOS CONSOLIDADOS DEL EJERCICIO:		
Por integración global y proporcional	-	-	Del grupo	50.891	63.322
Por puesta en equivalencia	6.768	5.595	De minoritarios (Nota 22)	(20)	(33)
	6.768	5.595		50.871	63.289
ACTIVOS MATERIALES (Nota 15):			PASIVOS SUBORDINADOS		
Terrenos y edificios de uso propio	72.124	67.742	INTERESES MINORITARIOS (Nota 22)	150.430	150.453
Otros inmuebles	54.552	73.966	FONDO DE DOTACIÓN	6	6
Mobiliario, instalaciones y otros	51.046	49.138	RESERVAS (Nota 23)	421.160	383.581
	177.722	190.846	RESERVAS DE REVALORIZACIÓN (Nota 23)	14.837	14.865
CAPITAL SUSCRITO NO DESEMBOLSADO	-	-	RESERVAS EN SOCIEDADES CONSOLIDADAS (Nota 24):		
ACCIONES PROPIAS	-	-	Por integración global y proporcional	5.092	3.167
OTROS ACTIVOS (Nota 16)	110.771	143.618	Por puesta en equivalencia	13.106	9.526
CUENTAS DE PERIODIFICACIÓN (Nota 17)	39.610	44.346	Por diferencias de conversión	-	-
PÉRDIDAS DE EJERCICIOS ANTERIORES EN SOCIEDADES CONSOLIDADAS (Nota 24):				18.198	12.693
Por integración global y proporcional	25	50	RESULTADOS DE EJERCICIOS ANTERIORES	-	-
Por puesta en equivalencia	3.274	3.044			
Por diferencias de conversión	-	-			
	3.299	3.094			
PÉRDIDAS CONSOLIDADAS DEL EJERCICIO:					
Del grupo	-	-			
De minoritarios (Nota 22)	-	-			
	-	-			
TOTAL ACTIVO	7.254.501	6.668.809	TOTAL PASIVO	7.254.501	6.668.809
CUENTAS DE ORDEN (Nota 27)	916.323	874.142			

Las Notas 1 a 31 y los Anexos descritos en la Memoria adjunta forman parte integrante de estos balances de situación consolidados.



**CAJA DE AHORROS Y MONTE DE PIEDAD DE CÓRDOBA -CAJASUR
Y SOCIEDADES DEPENDIENTES QUE COM PONENTE EL GRUPO CAJASUR**

CUENTAS DE PÉRDIDAS Y GANANCIAS CONSOLIDADAS CORRESPONDIENTES A LOS EJERCICIOS ANUALES

TERMINADOS EL 31 DE DICIEMBRE DE 2001 Y 2000 (NOTAS 1, 2, 3, 4 y 5)
(Miles de Euros)

	Ejercicio 2001	Ejercicio 2000
INTERESES Y RENDIMIENTOS ASIMILADOS (Nota 28)	392.761	326.972
de los que de cartera de renta fija	27.140	31.504
INTERESES Y CARGAS ASIMILADAS (Nota 28)	(155.192)	(118.696)
RENDIMIENTO DE LA CARTERA DE RENTA VARIABLE:		
de acciones y otros títulos de renta variable	2.067	2.189
de participaciones	2.163	908
de participaciones en el grupo	1.210	1.155
	5.440	4.252
MARGEN DE INTERMEDIACIÓN	243.009	212.528
COMISIONES PERCIBIDAS (Nota 28)	38.944	32.025
COMISIONES PAGADAS (Nota 28)	(5.618)	(4.553)
RESULTADOS DE OPERACIONES FINANCIERAS (Nota 28)	(22.375)	3.545
MARGEN ORDINARIO	253.960	243.545
OTROS PRODUCTOS DE EXPLOTACIÓN	4.921	3.627
GASTOS GENERALES DE ADMINISTRACIÓN:		
DE PERSONAL (Nota 28)	(109.690)	(104.593)
de los que:		
sueldos y salarios	(78.055)	(78.467)
cargas sociales	(25.426)	(19.882)
de las que: pensiones	(7.462)	(2.322)
OTROS GASTOS ADMINISTRATIVOS	(54.787)	(48.733)
	(164.477)	(153.326)
AMORTIZACIÓN Y SANEAMIENTO DE ACTIVOS MATERIALES E INMATERIALES (Notas 13 y 15)	(12.906)	(12.228)
OTRAS CARGAS DE EXPLOTACIÓN	(1.899)	-
MARGEN DE EXPLOTACIÓN	79.599	81.618
RESULTADOS NETOS GENERADOS POR SOCIEDADES PUESTAS EN EQUIVALENCIA		
Participación en beneficios de sociedades puestas en equivalencia	9.341	7.524
Participación en pérdidas de sociedades puestas en equivalencia	(593)	(154)
Corrección del valor por cobro de dividendos	(3.372)	(2.063)
	5.376	5.307
AMORTIZACIÓN DEL FONDO DE COMERCIO DE CONSOLIDACIÓN (Nota 14)	(3.124)	(3.454)
BENEFICIOS POR OPERACIONES DEL GRUPO	1.941	721
Beneficios por enajenación de participaciones en entidades consolidadas por integración global y proporcional	-	-
Beneficios por enajenación de participaciones puestas en equivalencia	1.941	721
Beneficios por operaciones con acciones de la sociedad dominante y con pasivos financieros del grupo	-	-
Reversión de diferencias negativas de consolidación	-	-
QUEBRANTOS POR OPERACIONES DEL GRUPO	-	-
Pérdidas por enajenación de participaciones en entidades consolidadas por integración global y proporcional	-	-
Pérdidas por enajenación de participaciones puestas en equivalencia	-	-
Pérdidas por operaciones con acciones de la sociedad dominante y con pasivos financieros del grupo	-	-
AMORTIZACIÓN Y PROVISIONES PARA INSOLVENCIAS, (Neto) (Notas 8, 9 y 20)	(24.869)	(16.515)
SANEAMIENTO DE INMOVILIZACIONES FINANCIERAS, (Neto) (Nota 11)	-	(1.577)
DOTACIÓN AL FONDO PARA RIESGOS GENERALES	-	-
BENEFICIOS EXTRAORDINARIOS (Nota 28)	15.761	96.551
QUEBRANTOS EXTRAORDINARIOS (Nota 28)	(8.083)	(109.222)
RESULTADO ANTES DE IMPUESTOS	66.601	53.429
IMPUESTO SOBRE BENEFICIOS (Nota 26)	(15.626)	9.896
OTROS IMPUESTOS	(104)	(36)
RESULTADO CONSOLIDADO DEL EJERCICIO	50.871	63.289
ATRIBUIDO A LA MINORÍA (Nota 22)	(20)	(33)
ATRIBUIDO AL GRUPO	50.891	63.322

Las Notas 1 a 31 y los Anexos descritos en la Memoria adjunta forman parte integrante de estas cuentas de pérdidas y ganancias consolidadas.



CAJA DE AHORROS Y MONTE DE PIEDAD DE CÓRDOBA -CAJASUR Y SOCIEDADES DEPENDIENTES QUE COMPONEN EL GRUPO CAJASUR

Memoria Consolidada Correspondiente a los Ejercicios
Anuales Terminados el 31 de Diciembre de 2001 y 2000

1. Naturaleza de Cajasur y su grupo

Naturaleza y reseña de la Institución-

Caja de Ahorros y Monte de Piedad de Córdoba - CajaSur, fundación del Excelentísimo Cabildo Catedral de Córdoba, es una Institución Benéfico - Social ajena al lucro mercantil, independiente de toda Corporación, Entidad o Empresa, y con personalidad propia y funcionamiento autónomo, dedicada a fomentar, recibir y administrar los depósitos de ahorros y economías que se le confíen, haciéndolos productivos mediante toda clase de operaciones autorizadas propias de estas instituciones, así como en la medida de sus posibilidades y de conformidad con las disposiciones vigentes, a la creación y sostenimiento de obras benéfico-sociales en el orden económico, cultural, sanitario, agrícola, industrial o cualquier otro. La Institución está asociada a la Confederación Española de Cajas de Ahorros y forma parte del Fondo de Garantía de Depósitos en Cajas de Ahorros, regulado por el Real Decreto-Ley 18/1982.

Con fecha 31 de diciembre de 1994 se otorgó la correspondiente escritura pública de fusión de Monte de Piedad y Caja de Ahorros de Córdoba - CajaSur con Caja Provincial de Ahorros de Córdoba mediante la absorción de la segunda por la primera, quedando subsistente con sus características y circunstancias fundacionales la personalidad jurídica de Monte de Piedad y Caja de Ahorros de Córdoba - CajaSur, con el marco legal y estatutario en el que se desenvuelve y que le es aplicable, cambiando su razón social por la de Caja de Ahorros y Monte de Piedad de Córdoba, pudiéndose usar también sin perjuicio de dicha denominación la abreviada "Caja y Monte de Córdoba", manteniéndose asimismo el nombre comercial de CajaSur con su actual logotipo. Dicha escritura de fusión fue inscrita en el Registro Mercantil de Córdoba con fecha 4 de enero de 1995.

La gestión y utilización de los recursos ajenos captados por las cajas de ahorros, así como otros aspectos de su actividad económica y financiera, se hallan sujetos a determinadas normas legales que regulan, entre otros, los siguientes aspectos:

1. Mantenimiento en forma de depósitos en Banco de España de un porcentaje de los recursos computables de clientes para la cobertura del coeficiente de reservas mínimas, según el Reglamento 2.818/98 del Banco Central Europeo.
2. Distribución del 50%, como mínimo, del excedente neto del ejercicio a reservas, y el importe restante, al Fondo de la Obra Benéfico-Social.
3. En virtud del Real Decreto 2606/1996, de 20 de diciembre, sobre Fondo de Garantía de Depósitos en entidades de crédito, modificado por el Real Decreto 948/2001, de 3 de agosto, respecto a los sistemas de indemnización de los inversores y por la Circular 4/2001, de 24 de septiembre, la Institución tiene la obligación de aportar anualmente hasta un límite máximo del 2 por mil de los depósitos, valores y otros instrumentos financieros existentes al final del ejercicio a los que se extiende la garantía, al Fondo de Garantía de Depósitos en Cajas de Ahorros, con cargo a la cuenta de resultados del ejercicio. La garantía de este Fondo cubre independientemente los depósitos, valores y otros instrumentos financieros hasta 20.000 euros por depositante o inversor, respectivamente (véase Nota 4-h).

Caja de Ahorros y Monte de Piedad de Córdoba - CajaSur (en adelante, "CajaSur" o la "Institución") está sujeta a la normativa y regulaciones de las entidades financieras en España. Para el desarrollo de su actividad mantiene un total de 423 sucursales en todo el territorio nacional: 402 sucursales en la Comunidad Autónoma de Andalucía, 10 sucursales en la Comunidad Autónoma de Extremadura y 11 sucursales en el resto del territorio nacional (412 sucursales en 2000).



CajaSur es la Institución dominante del Grupo CajaSur (en adelante, el "Grupo"), definido de acuerdo con la Ley 13/1985, de 25 de mayo, y disposiciones que la desarrollan; especialmente el artículo quinto del Real Decreto 1343/1992, de 6 de noviembre y la Circular 4/ 1991 del Banco de España, del 14 de junio, por los que se regula la consolidación de estados financieros de las entidades de crédito.

Con fecha 16 de diciembre de 2000 se dicta la Ley 15/2000 de Cajas de Ahorros de Andalucía, que entró en vigor el 29 de diciembre.

2. Bases de presentación y principios de consolidación

Los balances de situación consolidados y las cuentas de pérdidas y ganancias consolidadas adjuntas del Grupo se presentan siguiendo los modelos establecidos por la Circular 4/1991, de 14 de junio (y modificaciones posteriores), del Banco de España, de forma que muestran la imagen fiel del patrimonio, de la situación financiera y de los resultados consolidados del Grupo. Dichas cuentas anuales consolidadas se han preparado a partir de los registros de contabilidad individuales de CajaSur y de cada una de las sociedades dependientes que componen el Grupo, e incluyen ciertas reclasificaciones y ajustes necesarios para homogeneizar los criterios de contabilidad y de presentación seguidos por las sociedades dependientes con los utilizados por CajaSur.

Conforme al Real Decreto 2814/1998, de 23 de diciembre, por el que se aprueban las Normas sobre los Aspectos Contables de la introducción al Euro, el Consejo de Administración de la Institución ha expresado las cuentas anuales del ejercicio 2001 en euros, por lo que, a efectos comparativos, los importes correspondientes al ejercicio 2000 han sido convertidos a dicha moneda al tipo fijo de conversión de 166,386 pesetas por euro.

Las cuentas anuales individuales de CajaSur y de cada una de las restantes sociedades dependientes consolidadas al 31 de diciembre de 2001 se encuentran pendientes de aprobación, respectivamente, por la Asamblea General de CajaSur y por las correspondientes Juntas Generales de Accionistas de las sociedades dependientes consolidadas. No obstante, el Consejo de Administración de CajaSur opina que dichas cuentas anuales serán aprobadas sin cambios significativos.

Principios contables-

En la elaboración de las cuentas anuales consolidadas se han seguido los principios contables generalmente aceptados descritos en la Nota 4. No existe principio contable obligatorio alguno que, siendo significativo su efecto en la elaboración de las cuentas anuales consolidadas, se haya dejado de aplicar.

Principios de consolidación-

De acuerdo con la Ley 13/1985, y la Circular 4/1991 del Banco de España, el Grupo incluye todas las sociedades dependientes cuya actividad está directamente relacionada con la de la Institución y constituyen, junto con ésta, una unidad de decisión (Nota 3). Estas sociedades han sido consolidadas por el método de integración global, de acuerdo con las normas contenidas en la citada Circular.

Asimismo, se aplica el criterio de integración proporcional, que consiste en incorporar los bienes, derechos y obligaciones y los ingresos y gastos de las sociedades en la proporción que corresponde al porcentaje de participación del Grupo en las mismas, a aquellas sociedades cuya actividad está relacionada con la de la Institución y en las que, teniendo una participación mínima del 20%, existe una gestión compartida con otro u otros accionistas, tal como establece el apartado 3 del artículo 47 del Código de Comercio.

Todas las cuentas y transacciones significativas entre las sociedades consolidadas han sido eliminadas en el proceso de consolidación. Asimismo, la participación de terceros en el Grupo se presenta en el capítulo "Intereses Minoritarios" y en los epígrafes "Pérdidas consolidadas del ejercicio- De minoritarios" y "Beneficios consolidados del ejercicio - De minoritarios" (Nota 22), de los balances de situación consolidados adjuntos y en el epígrafe "Resultado Consolidado del Ejercicio - Atribuido a la Minoría" de las cuentas de pérdidas y ganancias consolidadas adjuntas.



Adicionalmente, tal y como se describe en la Nota 11, las inversiones en el capital de sociedades dependientes no consolidables por no estar su actividad directamente relacionada con la de la Institución y de otras empresas con las que se mantiene una vinculación duradera y en las que, generalmente, se posee una participación igual o superior al 20% (3% si cotizan en Bolsa), se valoran por la fracción del neto patrimonial que representan esas participaciones, una vez considerados, en su caso, los dividendos percibidos de las mismas y otras eliminaciones patrimoniales (criterio de puesta en equivalencia).

El resto de las inversiones en valores representativos de capital se presentan en los balances de situación consolidados adjuntos de acuerdo con los criterios que se indican en la Nota 4-e.

En los Anexos I y II se detallan las sociedades consolidadas en el ejercicio 2001 por el método de integración global o proporcional, y aquellas integradas por el criterio de puesta en equivalencia, con indicación del porcentaje de participación que directa e indirectamente posee CajaSur, así como también otra información relevante.

Comparación de la información-

Los estados financieros adjuntos a 31 de diciembre de 2001 y 2000 se presentan atendiendo a la estructura y principios contables establecidos en la normativa vigente del Banco de España. No hay modificaciones de las normas contables adicionales a las que se señalan a continuación que afecten de manera significativa a la comparación entre las cuentas anuales de los ejercicios 2001 y 2000.

La Circular 9/1999, de 17 de diciembre, del Banco de España, ha introducido diversas modificaciones a la Circular 4/1991. La modificación con efecto más significativo se refiere a la cartera de acciones y participaciones no cotizadas oficialmente en Bolsa, que, desde el ejercicio 2000, se valoran aplicando el mismo criterio que el establecido para las participaciones en sociedades del Grupo (véanse Notas 10 y 11).

Las modificaciones a la Circular 4/1991 que entraron en vigor en el ejercicio 2000 se refieren, básicamente, a la constitución de un fondo para la cobertura estadística de insolvencias (véanse Notas 7, 8 y 9).

Este fondo se constituye con cargo a los resultados de cada ejercicio como complemento, en su caso, de las dotaciones para insolvencias efectuadas por morosidad u otras causas, hasta alcanzar una estimación de insolvencias globales latentes, y se calcula aplicando determinados coeficientes de ponderación a los riesgos crediticios (véase Nota 4-c).

La Circular 5/2000 de Banco de España de 19 de septiembre de 2000, establece determinadas modificaciones a la Circular 4/1991 en relación con el cálculo y contabilización de los compromisos y riesgos por pensiones, para adaptarlos a lo establecido en el Real Decreto 1588/1999, de 15 de octubre, por el que se aprueba el Reglamento sobre la instrumentalización de los compromisos por pensiones de las empresas con sus trabajadores.

En cumplimiento de esta normativa, la Institución y sus trabajadores suscribieron un acuerdo laboral con fecha 20 de octubre de 2000, por el que se reconocen para el personal activo unos servicios pasados a 31 de diciembre de 1999 cuyo importe ha sido aportado a un plan de pensiones, y los compromisos futuros pasan de un sistema de prestación definida a uno de aportación definida. Respecto al personal pasivo, queda cubierto con una póliza de seguros con CajaSur Entidad de Seguros y Reaseguros, S.A., adaptada al Real Decreto 1.588/1999 (véase Nota 20).

La Circular 5/2001, de 24 de septiembre, de Banco de España, ha introducido diversas modificaciones en lo que se refiere a la información sobre los saldos que integran la base de cálculo de las aportaciones a los fondos de garantía de depósitos y alcance de los importes garantizados. La Entidad ha registrado en el capítulo del pasivo "Cuentas de periodificación" la aportación anual al fondo de garantía de depósitos establecida en un 4 por mil de la base de cálculo fijada a 31 de diciembre de 2000.

Determinación del patrimonio-

Aplicando las normas en vigor para la presentación de las cuentas anuales consolidadas de las entidades de crédito, para efectuar una evaluación del patrimonio neto consolidado de la Entidad al 31 de diciembre de 2001 y 2000, hay que considerar los saldos de los siguientes capítulos de los balances de situación consolidados adjuntos:

	Miles de Euros	
	2001	2000
Fondo de dotación	6	6
Reservas (Nota 23)	421.160	383.581
Reservas de revalorización (Nota 23)	14.837	14.865
Reservas en sociedades consolidadas (Nota 24)	18.198	12.693
Pérdidas de ejercicios anteriores en sociedades Consolidadas (Nota 24)	(3.299)	(3.094)
	450.896	408.045
Beneficios del ejercicio atribuido al Grupo deducida la dotación a la Obra Social de la dominante (Nota 5)	31.659	43.488
Fondo para riesgos generales (neto de Impuestos diferidos) (Nota 21)	3.892	3.913
Patrimonio neto consolidado, después de la distribución de los resultados del ejercicio	486.453	455.452

Recursos propios-

La Circular 5/1993, de 26 de marzo, que desarrolla la Ley 13/1992, de 1 de junio, sobre recursos propios y supervisión en base consolidada de las entidades financieras, establece que los grupos consolidables de las entidades de crédito deberán mantener, en todo momento, un coeficiente de solvencia no inferior al 8% del riesgo de crédito ponderado de las cuentas patrimoniales, compromisos y demás cuentas de orden, así como del riesgo de tipo de cambio de su posición global neta en divisas y de las posiciones ponderadas en cartera de negociación e instrumentos derivados.

Al 31 de diciembre de 2001 y 2000, los recursos netos computables del Grupo excedían de los requerimientos mínimos exigidos por la citada Ley.

Asimismo, la Circular 5/1993 del Banco de España establece que las inmovilizaciones materiales netas y el conjunto de los riesgos de los grupos consolidables de entidades de crédito con una misma persona o grupo económico no podrán exceder del 70% y del 25% de los recursos computables, respectivamente; estableciéndose también límites a las posiciones en divisas, las cuales se cumplen al 31 de diciembre de 2001 y 2000.

3. Grupo CajaSur

Caja de Ahorros y Monte de Piedad de Córdoba - CajaSur es la matriz del Grupo. Sus cuentas anuales individuales se preparan aplicando los mismos principios y criterios contables que se describen en la Nota 4, con excepción de la valoración de las participaciones representativas de capital en sociedades con las que la Institución mantiene una vinculación duradera con la finalidad de contribuir a la actividad del Grupo, y en las que por regla general posee directamente una participación igual o superior al 20% (3% si cotizan en Bolsa), que figuran registradas, en cumplimiento de la Circular 4/1991, a su precio de adquisición, regularizado y actualizado en su caso, o a su valor de mercado, si fuera inferior; entendiéndose éste como el valor teórico-contable que corresponda a dichas participaciones, corregido en el importe de las plusvalías tácitas existentes en el momento de la adquisición y que subsistan a la fecha de la valoración. En consecuencia, las cuentas anuales individuales



de CajaSur no reflejan las variaciones patrimoniales que resultan de aplicar criterios de consolidación o de puesta en equivalencia, según procediera, a las citadas participaciones, variaciones que, de hecho, se reflejan en las cuentas anuales consolidadas adjuntas. El efecto de la consolidación, realizada en base a los registros contables de las sociedades que componen el Grupo, en comparación con las cuentas anuales consolidadas adjuntas, supone un incremento de las reservas (netas de pérdidas en sociedades consolidadas), del resultado del ejercicio y del activo por importes de 14.325, 3.312 y 13.447 miles de euros, respectivamente. A 31 de diciembre de 2000, el citado efecto ascendió a 9.850, 5.143 y 7.287 miles de euros, respectivamente.

En los Anexos I y II se detallan las sociedades dependientes consolidadas en el año 2001 por el método de integración global y proporcional, y por el criterio de puesta en equivalencia, con indicación del porcentaje de participación que directa e indirectamente posee CajaSur. Ninguna de estas sociedades dependientes cotiza en Bolsa, excepto "Koipe, S.A.", y "Bami, S.A."

Como es práctica habitual, las cuentas anuales consolidadas adjuntas no incluyen el efecto fiscal que correspondería a la incorporación a la Institución de las reservas acumuladas y beneficios no distribuidos de las sociedades dependientes consolidadas, porque se estima que no se efectuarán transferencias de reservas sino que éstas se utilizarán como fuente de autofinanciación en cada Sociedad.

4. Principios de contabilidad aplicados

Los principios de contabilidad y las normas de valoración que se han aplicado en la preparación de las cuentas anuales consolidadas son, básicamente, las establecidas por la citada Circular 4/1991 del Banco de España y por las modificaciones posteriores de la misma, producidas, básicamente, por las Circulares 11/1993, 6/1994, 2/1996, 5/1997, 7/1998, 9/1999 y 5/2000. Los más significativos se describen a continuación:

a) Principio del devengo-

Los ingresos y gastos se reconocen contablemente en función de su período de devengo, aplicándose el método financiero para aquellas operaciones con plazo de liquidación superior a doce meses. No obstante, siguiendo el principio de prudencia, y de acuerdo con lo dispuesto en la normativa del Banco de España, los intereses devengados por los activos dudosos y créditos con alguna cuota en mora, así como los derivados del riesgo-país, se reconocen como ingreso en el momento de su cobro, tal y como se indica en el apartado c) de esta Nota.

b) Transacciones en moneda extranjera-

Como consecuencia de la introducción del euro como moneda oficial, desde el 1 de enero de 1999 tienen la consideración de monedas extranjeras todas aquellas monedas no correspondientes a las unidades monetarias nacionales de los países participantes en la UEM. Con fecha 31 de diciembre de 1998, el Consejo Europeo hizo público los tipos de cambio oficiales de conversión entre la unidad monetaria euro y las unidades monetarias nacionales de los países pertenecientes a la UEM. Así, en los ejercicios 2001 y 2000 figuran todas aquellas monedas nacionales de los países participantes en la UEM agrupadas bajo "euros", y las restantes monedas aparecen agrupadas bajo el concepto de "moneda extranjera".

El tipo de cambio utilizado a 31 de diciembre de 2001 y 2000 para convertir a pesetas los activos y pasivos en monedas de estados participantes en la Unión Europea Monetaria ha sido el establecido oficialmente por el Consejo Europeo.

Los activos y pasivos en moneda extranjera y las operaciones de compra-venta de divisas contratadas y no vencidas que son de cobertura, se han convertido a pesetas utilizando el tipo de cambio ponderado (fixing) del mercado de divisas de contado español correspondiente a los cierres de los ejercicios 2001 y 2000.

Las operaciones de compraventa de divisas a plazo, contratadas y no vencidas que no son de cobertura se valoran a los tipos de cambio del mercado de divisas a plazo, publicados por el Banco de España al cierre de cada ejercicio.



Las diferencias de cambio se registran íntegramente por el neto en el capítulo "Resultados de operaciones financieras" de las cuentas de pérdidas y ganancias consolidadas adjuntas, con contrapartida en los capítulos "Otros Activos" y "Otros Pasivos" de los balances de situación consolidados adjuntos.

El contravalor en euros de las partidas del activo y pasivo expresadas en moneda extranjera al 31 de diciembre de 2001 y 2000, ascienden a 23.331 y 7.239 miles de euros y a 23.938 y 8.339 miles de euros, respectivamente.

c) Créditos sobre clientes, otros activos a cobrar y fondo de provisión para insolvencias-

Las cuentas a cobrar, que se reflejan fundamentalmente en los capítulos "Créditos sobre Clientes" y "Entidades de Crédito" del activo de los balances de situación consolidados adjuntos, se contabilizan por el importe efectivo entregado o dispuesto por los deudores, salvo por lo que se refiere a los activos a descuento, que se reflejan por su importe nominal, contabilizándose la diferencia entre dicho importe y el efectivo dispuesto en el capítulo "Cuentas de Periodificación" del pasivo de los balances de situación consolidados adjuntos.

El "Fondo de provisión para insolvencias", que se presenta minorando el capítulo "Créditos sobre Clientes" del activo de los balances de situación consolidados adjuntos, tiene por objeto cubrir las pérdidas que, en su caso, pudieran producirse en la recuperación íntegra de los riesgos crediticios, excepto los de firma, contraídos por la Entidad en el desarrollo de su actividad financiera. Las provisiones para cubrir las pérdidas en que se podría incurrir como consecuencia de los riesgos de firma mantenidos por la Entidad, se incluyen en el epígrafe "Provisiones para Riesgos y Cargas - Otras Provisiones" del pasivo de los balances de situación consolidados adjuntos (Nota 20).

Los fondos de insolvencias se han determinado de acuerdo con los siguientes criterios:

1. Provisiones para riesgos nacionales y extranjeros, excepto riesgo-país:
 - a) Provisiones específicas: de acuerdo con lo requerido por la Circular 4/1991, de manera individual en función de las expectativas de recuperación de los riesgos y, como mínimo, por aplicación de los coeficientes establecidos en dicha Circular y en sus posteriores modificaciones. El saldo de estas provisiones se incrementa por las dotaciones registradas con cargo a los resultados de cada ejercicio y se minoran por las cancelaciones de deudas consideradas como incobrables o que hayan permanecido más de tres años en situación de morosidad (más de seis años en el caso de operaciones hipotecarias con cobertura eficaz) y, en su caso, por las recuperaciones que se produzcan de los importes previamente provisionados (véase Nota 8).
 - b) Provisión genérica: además, y siguiendo la normativa del Banco de España, existe una provisión genérica, equivalente al 1% de las inversiones crediticias, títulos de renta fija, pasivos contingentes y activos dudosos sin cobertura obligatoria (siendo el porcentaje 0,5% para determinados créditos hipotecarios), destinada a la cobertura de pérdidas no identificadas específicamente al cierre del ejercicio.
2. Provisiones para riesgo-país: en función de la clasificación estimada del grado de dificultad financiera de cada país.
3. Fondo para la cobertura estadística de insolvencias: adicionalmente, desde el 1 de julio de 2000 la Institución está obligada a dotar trimestralmente, con cargo a la cuenta de pérdidas y ganancias consolidada, la diferencia positiva entre una cuarta parte de la estimación estadística de las insolvencias globales latentes en las diferentes carteras de riesgos homogéneos (riesgo crediticio de cada cartera multiplicado por los coeficientes establecidos por la Circular 4/1991, que están comprendidos entre el 0% y el 1,5%), como minuendo, y las dotaciones netas para insolvencias realizadas en el trimestre, como sustraendo. Si dicha diferencia fuese negativa, su importe se abonaría a la cuenta de pérdidas y ganancias consolidada con cargo al fondo constituido por este concepto en la medida que exista saldo disponible.



Las provisiones para cubrir las pérdidas en que se puede incurrir como consecuencia de los riesgos de firma mantenidos por la Institución se incluyen en el epígrafe "Provisiones para Riesgos y Cargas- Otras Provisiones" del pasivo de los balances de situación consolidados (véase Nota 20).

Los fondos de insolvencias registrados cumplen lo requerido por la normativa del Banco España.

d) Deudas del Estado, obligaciones y otros valores de renta fija-

Los valores que integran los capítulos "Deudas del Estado" y "Obligaciones y Otros Valores de Renta Fija" de los balances de situación consolidados adjuntos, se valoran, atendiendo a su clasificación, según los siguientes criterios:

- a. Los valores asignados a la cartera de negociación, que está integrada por aquellos valores que el Grupo ha decidido adquirir con el fin de beneficiarse a corto plazo de las variaciones de sus precios, se presentan valorados a su precio de mercado del cierre del ejercicio o, en su defecto, el del último día hábil anterior a la fecha de balance. Las diferencias que se producen por las variaciones de valoración (excluido el cupón corrido) respecto del precio de adquisición se registran, por el neto, según su signo en el capítulo "Resultados de Operaciones Financieras" de las cuentas de pérdidas y ganancias consolidadas adjuntas.
- b. Los valores asignados a la cartera de inversión a vencimiento, que está integrada por aquellos valores que el Grupo ha decidido mantener hasta el vencimiento final de los títulos por tener, básicamente, capacidad financiera para hacerlo, se presentan valorados a su precio de adquisición corregido. El precio de adquisición se corrige mensualmente por el importe resultante de periodificar financieramente la diferencia positiva o negativa entre el valor de reembolso y el precio de adquisición durante la vida residual del valor.
- c. En los valores asignados a la cartera de inversión ordinaria (constituida por los valores no asignados a las dos carteras anteriormente descritas) trimestralmente se compara su precio de adquisición corregido, según se define en el apartado b) anterior, y su valor de mercado, determinado éste, en el caso de títulos cotizados, en función de la cotización del último día del ejercicio y, en el caso de títulos no cotizados, en función del valor actual (a tipos de interés de mercado de dicho día) de los flujos financieros futuros con origen en el título, excluido el cupón corrido. Si de dicha comparación surgen minusvalías el saneamiento de la cartera de renta fija cotizada se realiza con cargo a cuentas de periodificación del activo, que se presentan conjuntamente con los títulos afectados en los correspondientes epígrafes de los balances de situación consolidados. Sin embargo, las provisiones constituidas en ejercicios anteriores con cargo a la cuenta de pérdidas y ganancias sólo pueden ser abonadas a resultados en caso de enajenación o de recuperación del valor de mercado de los valores concretos que las ocasionaron. Si surgen plusvalías, éstas no se registran contablemente. Las minusvalías correspondientes a los valores cedidos a terceros con compromiso de recompra se sanean por la parte proporcional del período comprendido entre la fecha prevista de recompra y la del vencimiento.

Asimismo, la Circular 4/1991 establece que debe constituirse un fondo de fluctuación de valores adicional por el importe de los beneficios obtenidos en la enajenación de valores de renta fija de la cartera de inversión ordinaria, que se aplica a la cuenta de periodificación activa mencionada en el párrafo anterior, hasta el saldo calculado para ésta.

Las dotaciones netas con cargo o abono a los resultados de cada ejercicio por todos los conceptos mencionados se recogen en el epígrafe "Resultados de Operaciones Financieras" de las cuentas de pérdidas y ganancias consolidadas adjuntas.

La plusvalía o minusvalía neta por comparación entre el coste de adquisición corregido y el valor de mercado de los títulos incluidos en los capítulos "Deudas del Estado" y "Obligaciones y Otros Valores de Renta Fija" ascendía al 31 de diciembre de 2001 1.975 y 6.545 miles de euros de plusvalías (225 miles de euros de minusvalías y 8.113 miles de euros de plusvalías al 31 de diciembre de 2000), respectivamente (véanse Notas 6 y 9).

e) Valores representativos de capital-

Los valores de renta variable representativos de las participaciones en sociedades dependientes no consolidables por integración global o en otras empresas en las que la participación tenga carácter duradero con la finalidad de contribuir a la actividad del Grupo y que no cumplan las condiciones para su consolidación proporcional, se valoran de acuerdo con el criterio de puesta en equivalencia, indicado en la Nota 2, en base a las cuentas anuales provisionales facilitadas por las sociedades, que, de acuerdo con las revisiones efectuadas, se estima no diferirán significativamente de sus cuentas anuales definitivas.

El resto de los valores representativos de capital se registra en el balance por su precio de adquisición regularizado y actualizado, en su caso, o a su valor de mercado si éste fuera inferior. Dicho valor de mercado se ha determinado de acuerdo con los siguientes criterios:

- a. Títulos incluidos en la cartera de negociación: precio de mercado al cierre del ejercicio o, en su defecto, el del último día hábil anterior a dicha fecha.
- b. Valores cotizados en Bolsa: cotización media del último trimestre o de la del último día hábil del ejercicio, la que fuese menor.
- c. Valores no cotizados en Bolsa: en base al valor teórico-contable de la participación, obtenido a partir del último balance de situación disponible, una vez consideradas, en el caso de sociedades con las que existe una vinculación duradera, las previsiones de generación de beneficios en los próximos ejercicios que se incorporaron en la determinación del precio de adquisición y que subsisten al cierre del ejercicio.

Con objeto de reconocer las minusvalías derivadas de los criterios indicados anteriormente, se ha constituido un fondo de fluctuación de valores que se presenta disminuyendo el capítulo "Acciones y Otros Títulos de Renta Variable", de los balances de situación consolidados adjuntos (Nota 10).

f) Activos inmateriales-

En el epígrafe "Gastos de constitución y de primer establecimiento" se registran las instalaciones de la red de oficinas alquiladas, que no son desgajables o desmontables por su naturaleza, amortizándose linealmente en un plazo máximo de cinco años, o menor en el caso de que la duración del contrato de arrendamiento sea inferior. Las dotaciones efectuadas por este concepto en las cuentas de pérdidas y ganancias consolidadas de los ejercicios 2001 y 2000 adjuntas han ascendido a 1.542 y 1.358 miles de euros, respectivamente (Nota 13).

Dentro del epígrafe "Otros gastos administrativos" de las cuentas de pérdidas y ganancias consolidadas adjuntas, se registran las dotaciones a la amortización correspondientes a gastos de software informático. Dichos gastos se amortizan linealmente en un período máximo de tres años. Las dotaciones efectuadas por este concepto con cargo a los resultados de los ejercicios 2001 y 2000 ascendieron a 1.376 y 1.346 miles de euros, respectivamente (Nota 13).

g) Activos materiales-

Inmovilizado funcional y afecto a la Obra Benéfico Social-

El inmovilizado material propio y el afecto a la Obra Benéfico-Social se halla valorado a su precio de coste actualizado de acuerdo con diversas disposiciones legales una vez deducida la correspondiente amortización acumulada. El inmovilizado al 31 de diciembre de 1996 se actualizó de acuerdo con las disposiciones del Real Decreto-Ley 7/1996, de 7 de junio, según se recogió en las cuentas de CajaSur correspondientes al ejercicio 1996.

La amortización se calcula de acuerdo con el método lineal, en función de los años estimados de vida útil de los diferentes elementos, por aplicación, básicamente, de los siguientes porcentajes:



	Años de Vida Útil Estimada
Edificios y otras construcciones	50
Mobiliario e instalaciones	De 10 a 16
Equipos de oficina y mecanización	De 4 a 10

Los gastos de conservación y mantenimiento se cargan a la cuenta de pérdidas y ganancias del ejercicio en que se incurrén.

Los beneficios (pérdidas) que se producen en la enajenación del inmovilizado material se reflejan en el saldo del capítulo "Beneficios (o quebrantos) Extraordinarios" de las cuentas de pérdidas y ganancias consolidadas adjuntas.

Acogiéndose a lo establecido en el Real Decreto-Ley 2/1985, la Institución dotó con cargo a la aplicación de los excedentes de los ejercicios 1985, 1986 y 1988 una previsión para amortización acelerada del inmovilizado material. El saldo de dicha previsión al 31 de diciembre de 2001 y 2000 asciende a 444 y 473 miles de euros, respectivamente, y se incluye en el capítulo "Fondo para Riesgos Generales" del pasivo de los balances de situación consolidados adjuntos (véase Nota 21).

Activos materiales adquiridos por aplicación de otros activos-

Estos activos materiales se presentan por el valor contable de los activos aplicados a su adquisición o por el valor de tasación del activo adquirido, el menor de los dos. En el caso de que estos activos no sean enajenados o incorporados al inmovilizado funcional de la Institución en el plazo de tres años, son objeto de una provisión en función del tiempo transcurrido desde su adquisición. Las provisiones constituidas con cargo al capítulo "Quebrantos Extraordinarios" de las cuentas de pérdidas y ganancias consolidadas adjuntas, se incluyen minorando el saldo del epígrafe "Activos Materiales- Otros inmuebles" de los balances de situación consolidados adjuntos.

Inmovilizado material en régimen de arrendamiento financiero-

Los derechos derivados de bienes adquiridos en régimen de arrendamiento financiero se registran por su coste neto en el capítulo "Otros activos" (véase Nota 16) de los balances de situación consolidados adjuntos, registrándose el importe de las cuotas pendientes de pago en el capítulo "Otros pasivos". La diferencia (intereses pendientes de pago) se registra en el capítulo "Cuentas de periodificación" del activo. Los gastos que se originan por estos conceptos durante los ejercicios 2001 y 2000, se recogen en las cuentas de pérdidas y ganancias consolidadas de la Institución, que ascienden a 694 y 622 miles de euros, respectivamente, y se recogen en el capítulo "Amortización y saneamiento de activos materiales e inmateriales".

h) Fondo de Garantía de Depósitos-

Las contribuciones al Fondo de Garantía de Depósitos se registran con cargo a la cuenta de pérdidas y ganancias del ejercicio en que deben satisfacerse las aportaciones. Según comunicación del Fondo de Garantía de Depósitos, las aportaciones anuales de las Cajas de Ahorros para el ejercicio 2000 quedaron en suspenso, siendo la aportación establecida para el ejercicio 2001 del 0,4 por mil de una base integrada por los depósitos a los que se extiende la garantía al 31 de diciembre de 2000.



i) Pensiones y subsidios al personal-

De acuerdo con el convenio laboral vigente, la Institución debe completar las percepciones de la Seguridad Social que correspondan a determinados empleados, o a sus derechohabientes, en caso de jubilación, viudedad, orfandad, incapacidad permanente o gran invalidez.

La Circular 4/1991 de Banco de España, modificada por la Circular 5/2000 de 19 de septiembre, estableció los criterios de exteriorización de los compromisos por pensiones de las Entidades con sus trabajadores y beneficiarios, bien a través de planes de pensiones, o mediante contratos de seguros adaptados a los requisitos de exteriorización. Asimismo, especifica los criterios que regirán para la realización de los cálculos actuariales necesarios para determinar las provisiones que deberán constituir las Entidades que opten por mantener la cobertura de dichos compromisos mediante fondos internos. La mencionada Circular determina también un plazo máximo de diez años en el que podrán imputarse a resultados de ejercicios futuros los déficits de cobertura que puedan, en su caso, ponerse de manifiesto como consecuencia de la modificación de las hipótesis actuariales en adaptación a los requerimientos de la mencionada Circular 5/2000, que entró en vigor el 31 de diciembre de 2000.

1. Pensiones no causadas: En cumplimiento de esta normativa y en virtud del acuerdo suscrito entre la Institución y los trabajadores con fecha 20 de octubre de 2000, la Institución realizó aportaciones a un fondo de pensiones externo del sistema empleo, por un importe que cubre la totalidad de los compromisos por pensiones del personal activo adherido al mismo a dicha fecha, pasando para los compromisos futuros, de un sistema de prestación definido a uno de aportación definida.

El importe de dicho fondo de pensiones ascendió a 47.348 miles de euros. Para la valoración de sus compromisos por pensiones al 31 de diciembre de 1999 con su personal activo, la Caja utilizó para su valoración las siguiente hipótesis: tablas de supervivencia GRMF 80 corregidas con dos años menos de edad actuarial, tipo de interés técnico 4%, tasa nominal de crecimiento de salarios 2% y tasa de crecimiento de las bases de cotización de la Seguridad Social del 2%. Las aportaciones realizadas al plan de pensiones se irán desembolsando en 10 años. Durante el ejercicio 2001 se han desembolsado al plan de pensiones 5.282 miles de euros, correspondiente a la décima parte de los servicios pasados más las aportaciones por empleados que causan baja en el plan de pensiones durante 2001. El resto (34.788 miles de euros pendientes de desembolsar a 31 de diciembre de 2001, recogidos en una IPF remunerada al Euribor) se incorporará al plan en aportaciones sucesivas.

Por otra parte, las aportaciones realizadas al plan de pensiones en el ejercicio 2001, de conformidad con los acuerdos alcanzados con los trabajadores han ascendido a 3.036 miles de euros, que se encuentran registrados en el epígrafe "Gastos de Personal" de la cuenta de pérdidas y ganancias.

Al 31 de diciembre de 2001, el valor actuarial devengado por el premio de antigüedad reconocido a los empleados al cumplir los 25 años de servicio, que asciende a 2.651 miles de euros, se mantiene en el fondo de pensiones interno, al no ser considerado por la Institución como un compromiso por pensiones de obligada exteriorización. Igualmente, para la cobertura del resto del personal activo no adherido al citado acuerdo, se mantienen en dicho fondo 110 miles de euros al 31 de diciembre de 2001 (véase Nota 20).

Asimismo, al 31 de diciembre de 2001, la Institución tiene asegurados los restantes compromisos contraídos con empleados, mediante la contratación o renovación de diversas pólizas de seguros con Caser, Compañía de Seguros y Reaseguros, S.A. y CajaSur Entidad de Seguros y Reaseguros, S.A.

2. Pensiones causadas: De acuerdo con la normativa vigente, la Institución exteriorizó durante el ejercicio 2000, los compromisos por pensiones causadas por el personal pasivo, que se encontraban cubiertos por un fondo interno, mediante la contratación de una póliza de seguros con CajaSur Entidad de Seguros y Reaseguros, S.A., por un importe de 56.892 miles de euros y que a 31 de diciembre de 2001, tras las regularizaciones practicadas asciende a 55.364 miles de euros. A 31 de diciembre de 2000 incluía un importe de 1.526 miles de euros que corresponde a las coberturas reconocidas al personal ejecutivo de los Órganos de Gobierno. A 31 de diciembre de 2001, dichos compromisos se encuentran cubiertos en una nueva póliza de seguros con Caser, Compañía de Seguros y Reaseguros, S.A. por importe total de 2.898 miles de euros.



Las hipótesis actuariales utilizadas fueron las siguientes: tabla de supervivencia PERMF-2000 P, tipo de interés técnico 4%, tasa de crecimiento de salarios 1% y tasa de crecimiento de las bases de cotización del 1%.

3. Prejubilaciones: En el ejercicio 2000, la Institución establece un nuevo plan de prejubilaciones. Para cubrir la totalidad de los compromisos económicos adquiridos con los empleados adheridos al plan, la Institución suscribió una póliza de seguros con CajaSur Entidad de Seguros y Reaseguros, S.A., por un importe de 36.139 miles de euros. Las hipótesis actuariales utilizadas para su cálculo fueron las siguientes: tabla de supervivencia PERMF-2000 P, tipo de interés técnico 4%, tasa de crecimiento de salarios 1% y tasa de crecimiento de las bases de cotización del 1%.

Los compromisos adquiridos por prejubilaciones anteriores al ejercicio 2000 fueron valorados según certificación actuarial en 3.125 miles de euros. Estos compromisos fueron cubiertos mediante un contrato de administración de depósito, cuyo importe ha sido traspasado a un póliza de seguros suscrita con CajaSur Entidad de Seguros y Reaseguros, S.A., cubriendo finalmente un importe de 3.442 miles de euros.

Como consecuencia de la exteriorización del fondo de pensiones interno, la Institución recuperó 79.915 miles de euros del fondo de pensiones interno constituido al 31 de diciembre de 1999 y procedió a la dotación del fondo necesario por importe de 98.200 miles de euros para la exteriorización de los compromisos por pensiones (véase Nota 28).

J) Operaciones de futuro-

El Grupo utiliza estos instrumentos, básicamente, en operaciones de cobertura de sus posiciones patrimoniales y de otras operaciones.

Estos instrumentos comprenden, entre otros, las compraventas de divisas no vencidas, los futuros financieros sobre valores y tipos de interés, opciones compradas y emitidas.

De acuerdo con la normativa del Banco de España, las operaciones de futuro se contabilizan en cuentas de orden, bien por los derechos y compromisos futuros que puedan tener repercusión patrimonial, bien por aquellos saldos que fueran necesarios para reflejar las operaciones aunque no hubiera incidencia en el patrimonio del Grupo. Por tanto, el nomenclador de estos productos (valor teórico de los contratos) no expresa ni el riesgo total de crédito ni el riesgo de mercado asumido por el Grupo. Las primas cobradas y pagadas por opciones vendidas y compradas, respectivamente, se contabilizan en "Otros Activos" como un activo patrimonial para el comprador y como un pasivo para el emisor.

Las operaciones que han tenido por objeto y por efecto eliminar o reducir significativamente los riesgos de cambio, de interés o de mercado, existentes en posiciones patrimoniales o en otras operaciones, se han considerado como de cobertura. En estas operaciones de cobertura, los beneficios o quebrantos generados se han periodificado de forma simétrica a los ingresos o costes del elemento cubierto.

Las operaciones que no son de cobertura, también denominadas operaciones de negociación, contratadas en mercados organizados, se han valorado de acuerdo con su cotización, habiéndose registrado las variaciones en las cotizaciones íntegramente en la cuenta de pérdidas y ganancias. Por mercado organizado ha de entenderse cualquier mercado que disponga de un sistema de depósitos de garantía de actualización diaria y de una cámara de compensación. En los mercados organizados, por tanto, el riesgo crediticio de estas operaciones queda minimizado.

Los resultados de las operaciones de negociación contratadas fuera de mercados organizados no se reconocen en la cuenta de pérdidas y ganancias hasta su liquidación efectiva. No obstante, al final de cada período se han efectuado valoraciones de las posiciones, habiéndose provisionado con cargo a resultados las pérdidas potenciales netas por cada clase de riesgo.



k) Indemnizaciones por despido-

De acuerdo con la legislación vigente, existe la obligación de indemnizar a aquellos empleados que sean despedidos sin causa justificada. No existe plan alguno de reducción de personal que haga necesaria la constitución de una provisión por este concepto.

l) Impuesto sobre Sociedades-

El gasto por Impuesto sobre Sociedades de cada ejercicio se calcula en función del resultado económico antes de impuestos, aumentado o disminuido, según corresponda, por las diferencias permanentes con el resultado fiscal, entendiendo éstas como las producidas entre la base imponible y el resultado contable antes de impuestos que no reviertan en periodos subsiguientes.

Los impuestos anticipados derivados de las diferencias temporales únicamente se activan si su recuperación se va a producir en un plazo de diez años.

El beneficio fiscal correspondiente a las deducciones y bonificaciones se considera como un menor importe del Impuesto sobre Sociedades del ejercicio en que se aplica. Para que estas deducciones sean efectivas deberán cumplirse los requisitos establecidos en la normativa vigente.

m) Fondo de comercio de consolidación y diferencia negativa de consolidación-

El capítulo "Fondo de Comercio de Consolidación" de los balances de situación consolidados adjuntos recoge las diferencias positivas de consolidación, una vez consideradas las plusvalías tácitas asignables a los activos de la sociedad participada, pendientes de amortizar, originadas en la adquisición de acciones de sociedades dependientes consolidadas (por el método de integración global o proporcional) o puestas en equivalencia. Los fondos de comercio se amortizan linealmente en cinco años, debido a que se considera que este es el plazo durante el cual se contribuye a la obtención de ingresos para el Grupo (véase Nota 14).

Cuando las diferencias de consolidación mencionadas en el párrafo anterior son negativas se contabilizan en el capítulo "Diferencia Negativa de Consolidación" del pasivo de los balances de situación consolidados adjuntos. Estas diferencias tienen la consideración de provisión y no pueden abonarse a resultados salvo que corresponda a beneficios realizados, y sólo podrán compensarse con los fondos de comercio de consolidación cuando correspondan a los generados por una misma sociedad.

5. Distribución de resultados

La propuesta de distribución del beneficio del ejercicio 2001 de CajaSur que su Consejo de Administración propondrá a la Asamblea General para su aprobación, y la ya aprobada del ejercicio 2000, son las siguientes:

	Miles de Euros	
	2001	2000
Beneficio neto del ejercicio	47.579	58.179
Distribución-		
Reservas generales	28.347	38.346
Fondo de la obra benéfico social	19.232	19.833
	47.579	58.179

Los resultados de las sociedades dependientes que componen el Grupo se aplicarán de la manera que acuerden sus respectivas Juntas Generales de Accionistas.

6. Deudas del estado

La composición del saldo de este capítulo de los balances de situación consolidados a 31 de diciembre de 2001 y 2000 es la siguiente:

	Miles de Euros	
	2001	2000
Cartera de renta fija:		
De inversión ordinaria	178.591	298.221
De inversión a vencimiento	89.039	88.736
	267.630	386.957

En cumplimiento de lo dispuesto por la Circular 2/1990 del Banco de España, sobre coeficientes de caja de los intermediarios financieros, las Instituciones fusionadas adquirieron en 1990 certificados de depósito emitidos por el Banco de España por 163.325 miles de euros. Dichos activos tuvieron amortizaciones semestrales desde marzo de 1993 hasta su amortización definitiva en septiembre del año 2000 y devengaron un interés anual del 6%.

Con posterioridad a la entrada en vigor de la Circular 6/1994, del Banco de España, no se ha producido traspaso alguno entre los distintos tipos de carteras.

La composición de los distintos epígrafes del capítulo "Cartera de renta fija" del detalle anterior al 31 de diciembre de 2001 y 2000 es la siguiente:

	Miles de Euros	
	2001	2000
De inversión ordinaria:		
Letras del Tesoro	31.315	79.261
Otras deudas anotadas	147.276	218.960
	178.591	298.221
De inversión a vencimiento:		
Otras deudas anotadas	89.039	88.736
	267.630	386.957

El valor de mercado al 31 de diciembre de 2001 de los valores asignados a la cartera de inversión ordinaria y de inversión a vencimiento asciende a 179.772 y 89.833 miles de euros, respectivamente.

El valor de mercado al 31 de diciembre de 2000 de los valores asignados a la cartera de inversión ordinaria y de inversión a vencimiento ascendía a 298.920 y 88.262 miles de euros, respectivamente.

El tipo de interés anual medio de las Letras del Tesoro ha sido del 4,50% en el ejercicio 2001 (3,80% en el ejercicio 2000), mientras que el tipo de interés anual medio de "Otras deudas anotadas" ha sido del 4,92% en el ejercicio 2001 (5,38% en el ejercicio 2000). De estos títulos y de los adquiridos temporalmente a entidades de crédito, la Institución tenía cedidos al 31 de diciembre de 2001 y 2000 un importe efectivo de 409.918 y 367.269 miles de euros, respectivamente, a intermediarios financieros y a clientes, y figuran contabilizados por su valor efectivo en los capítulos "Entidades de Crédito" y "Débitos a Clientes" del pasivo de los balances de situación consolidados adjuntos (Notas 7 y 18).

El movimiento registrado en las diferentes carteras de este epígrafe durante los ejercicios 2001 y 2000 ha sido el siguiente:

	Miles de Euros		
	Cartera de Negociación	Cartera de Inversión Ordinaria	Cartera de Inversión a Vencimiento
Saldos al 31 de diciembre de 1999	-	324.090	88.433
Adiciones	40.160	191.867	-
Retiros	(40.262)	(216.753)	-
Rendimientos netos por corrección de coste	102	(980)	300
Saldos al 31 de diciembre de 2000	-	298.224	88.733
Adiciones	30.562	205.033	-
Retiros	(30.476)	(327.782)	-
Rendimientos netos por corrección de coste	(86)	3.116	306
Saldos al 31 de diciembre de 2001	-	178.591	89.039

El desglose de los saldos de este capítulo, por plazos de vencimiento, al 31 de diciembre de 2001 y 2000, es el siguiente:

	Miles de Euros				
	Hasta 3 Meses	Entre 3 Meses y 1 Año	Entre 1 Año y 5 Años	Más de 5 Años	Total
Saldos al 31 de diciembre de 2001-					
Cartera de renta fija:					
De inversión ordinaria	47.030	58.116	69.135	4.310	178.591
De inversión a vencimiento	-	-	-	89.039	89.039
	47.030	58.816	69.135	93.349	267.630
Saldos al 31 de diciembre de 2000-					
Cartera de renta fija:					
De inversión ordinaria	174.975	300	108.218	14.731	298.224
De inversión a vencimiento	-	-	-	88.733	88.733
	174.975	300	108.218	103.464	386.957

Durante los ejercicios 2001 y 2000 no se ha producido movimiento alguno en la cuenta de "Fondo de Fluctuación de Valores".

7. Entidades de crédito

El desglose del saldo de este capítulo del activo de los balances de situación consolidados adjuntos, atendiendo a la moneda de contratación y a su naturaleza, es el siguiente:

	Miles de Euros	
	2001	2000
ACTIVO-		
Por moneda:		
En euros	776.331	297.693
En moneda extranjera	5.554	6.859
	781.885	304.552
Por naturaleza:		
A la vista-		
Otras cuentas	68.565	128.646
	68.565	128.646
Otros créditos-		
Adquisición temporal de activos	155.903	16.898
Depósitos en entidades de crédito y financieras	557.417	159.008
	713.320	175.906
	781.885	304.552

Durante los ejercicios 2001 y 2000 no se ha producido movimiento alguno en el fondo de provisión para insolvencias de entidades de crédito.

El desglose del saldo de este capítulo del pasivo de los balances de situación consolidados adjuntos, atendiendo a la moneda de contratación y a su naturaleza es el siguiente.

	Miles de Euros	
	2001	2000
PASIVO-		
Por moneda:		
En euros	439.093	552.967
En moneda extranjera	1.568	1.229
	440.661	554.196
Por naturaleza:		
A la vista-		
Otras cuentas	50.120	68.048
	50.120	68.048
Entidades de crédito:		
Cuentas a plazo	385.734	486.148
Cesión temporal de activos	4.807	-
	390.541	486.148
	440.661	554.196

A continuación se indica el desglose, por plazos de vencimiento residuales, de los saldos de los epígrafes "Otros créditos" (del activo) y "A plazo o con preaviso" (del pasivo) de estos capítulos de los balances de situación consolidados adjuntos:

Otros créditos (activo)-

	Miles de Euros					Tipo de Interés Medio del Ejercicio
	Hasta 3 Meses	Entre 3 Meses y 1 año	Entre 1 Año y 5 Años	Más de 5 Años	Total	
Saldos al 31 de diciembre de 2001-						
Depósitos en entidades de crédito y financieras	460.187	3.879	19.308	74.043	557.417	4,68%
Adquisición temporal de activos	155.903	-	-	-	155.903	4,37%
	616.090	3.879	19.308	74.043	713.320	4,59%
Saldos al 31 de diciembre de 2000-						
Depósitos en entidades de crédito y financieras	47.615	6.425	11.828	93.140	159.008	5,93%
Adquisición temporal de activos	16.898	-	-	-	16.898	5,26%
	64.513	6.425	11.828	93.140	175.906	5,87%

A plazo o con preaviso (pasivo)-

	Miles de Euros					Tipo de Interés Medio del Ejercicio
	Hasta 3 Meses	Entre 3 Meses y 1 Año	Entre 1 Año y 5 Años	Más de 5 Años	Total	
Saldos al 31 de diciembre de 2001-						
Entidades de crédito:						
Cuentas a plazo	79.767	291.946	14.021	-	385.734	4,51%
Cesión Temporal de activos	4.807	-	-	-	4.807	4,56%
	84.574	291.946	14.021	-	390.541	4,51%
Saldos al 31 de diciembre de 2000-						
Entidades de crédito:						
Cuentas a plazo	439.469	21.000	25.679	-	486.148	4,20%
	439.469	21.000	25.679	-	486.148	4,20%

8. Créditos sobre clientes

La composición del saldo de este capítulo de los balances de situación consolidados al 31 de diciembre de 2001 y 2000 adjuntos, atendiendo a la moneda de contratación y al sector que lo origina, es la siguiente:



	Miles de Euros	
	2001	2000
Por moneda:		
En euros	5.457.323	5.069.598
En moneda extranjera	1.558	272
	5.458.881	5.069.870
Por sectores:		
Administraciones Públicas	321.067	345.025
Otros sectores residentes	5.199.736	4.784.175
No residentes	44.050	27.163
Menos -Fondos de insolvencias	(105.972)	(86.493)
	5.458.881	5.069.870

A continuación se desglosa el saldo de créditos sobre clientes al 31 de diciembre de 2001 y 2000 en operaciones con terceros, y sociedades del Grupo no consolidables y empresas asociadas de acuerdo con la Norma 48 de la Circular 4/1991 del Banco de España:

	Miles de Euros	
	2001	2000
Terceros	5.236.062	4.908.065
Sociedades del Grupo no consolidables y empresas asociadas	222.819(*)	161.805(**)
	5.458.881	5.069.870

(*) Corresponden en su mayor parte a Pratur, S.A. (91.321 miles de euros), Sarasur, S.A. (26.251 miles de euros), CajaSur Renting, S.A. (33.337 miles de euros), Arenal Sur 21, S.A. (28.823 miles de euros), Sistemas Inmobiliarios del Sur, S.L. (7.786 miles de euros) y Bami, S.A. (25.330 miles de euros).

(**) Corresponden en su mayor parte a Pratur, S.A. (52.096 miles de euros), Sarasur, S.A. (58.683 miles de euros), CajaSur Renting, S.A. (12.621 miles de euros), Arenal Sur 21, S.A. (31.794 miles de euros) y Sistemas Inmobiliarios del Sur, S.L. (5.788 miles de euros).

A continuación se indica el desglose de este capítulo de los balances de situación consolidados adjuntos, sin considerar el saldo de la cuenta "Fondos de insolvencias" del detalle anterior, atendiendo al plazo de duración contractual y a la modalidad y situación de las operaciones:

	Miles de Euros	
	2001	2000
Por plazo de duración:		
Hasta 3 meses	519.159	517.568
Entre 3 meses y 1 año	786.822	858.401
Entre 1 año y 5 años	1.533.862	1.333.329
Más de 5 años	2.444.720	2.152.000
Resto (*)	280.290	295.065
	5.564.853	5.156.363
Por modalidad y situación del crédito:		
Cartera comercial	340.016	319.402
Deudores con garantía real	3.297.102	2.884.285
Otros deudores a plazo	1.647.493	1.669.059
Deudores a la vista y varios	207.546	216.340
Arrendamientos financieros	5.403	6.701
Activos dudosos	67.293	60.576
	5.564.853	5.156.363

(*) Vencimiento no determinado, vencido o sin clasificar.

Los saldos de "Activos dudosos" al 31 de diciembre de 2001 y 2000 incluyen riesgos por 25.573 y 28.788 miles de euros, respectivamente, que cuentan con garantía real.

El movimiento de los fondos de provisión para insolvencias durante los ejercicios 2001 y 2000 ha sido el siguiente:

	Miles de Euros	
	2001	2000
Saldo al inicio del ejercicio	86.493	74.453
Dotación neta del ejercicio-		
Provisión para operaciones en mora	38.261	42.731
Fondos disponibles	(10.536)	(21.069)
	27.725	21.662
Traspasos a fondos de inmovilizado (Nota 15)	(1.063)	(1.282)
Cancelaciones por traspasos de operaciones de activo a activos en suspenso	(7.183)	(8.340)
Saldo al cierre del ejercicio	105.972	86.493

Los activos en suspenso recuperados durante los ejercicios 2001 y 2000 ascienden a 6.147 y 7.651 miles de euros, respectivamente, y se presentan deduciendo el saldo del capítulo "Amortizaciones y Provisiones para Insolvencias" de las cuentas de pérdidas y ganancias consolidadas adjuntas, capítulo que recoge, por otra parte, las amortizaciones de créditos considerados directamente como activos en suspenso (639 y 1.506 miles de euros, respectivamente).

9. Obligaciones y otros valores de renta fija

La composición por sector que lo origina, admisión o no a cotización en Bolsa, naturaleza y criterio de clasificación y valoración del saldo de este capítulo de los balances de situación consolidados adjuntos, es la siguiente:

	Miles de Euros	
	2001	2000
Por moneda:		
En euros	150.900	140.016
En moneda extranjera	15.545	14.723
	166.445	154.739
Menos -Fondo de fluctuación de valores	(3)	-
Menos -Fondo de insolvencias	(1.592)	(980)
	164.850	153.759
Por sectores:		
De emisión pública-		
Administraciones Públicas	7.039	7.050
Otras administraciones públicas	3.004	3.003
Otros emisores-		
Instituto de Crédito Oficial	6.733	13.977
De otras entidades de crédito residentes	23.531	36.064
De entidades de crédito no residentes	5.001	494
De otros sectores residentes	12.522	26.735
No residentes	108.615	67.416
	166.445	154.739
Menos -Fondo de fluctuación de valores	(3)	-
Menos -Fondo de insolvencias	(1.592)	(980)
	164.850	153.759
Por cotización:		
Cotizados en Bolsa	166.445	154.733
No cotizados	-	6
	166.445	154.739
Menos -Fondo de fluctuación de valores	(3)	-
Menos -Fondo de insolvencias	(1.592)	(980)
	164.850	153.759
Por naturaleza:		
Títulos Públicos	10.043	10.053
Pagarés de empresa	-	-
Pagarés y efectos	-	-
Bonos y obligaciones	121.137	95.039
Otros valores	35.265	49.647
	166.445	154.739
Menos -Fondo de fluctuación de valores	(3)	-
Menos -Fondo de insolvencias	(1.592)	(980)
	164.850	153.759
Por criterios de clasificación y valoración :		
De inversión ordinaria	108.945	96.582
De inversión a vencimiento	55.396	55.060
De cartera de negociación	2.104	3.097
	166.445	154.739
Menos -Fondo de fluctuación de valores	(3)	-
Menos -Fondo de insolvencias	(1.592)	(980)
	164.850	153.759



El valor de mercado al 31 de diciembre de 2001 de los valores asignados a la cartera de inversión ordinaria y de inversión a vencimiento que componen el saldo de este capítulo de los balances de situación consolidados adjuntos ascendía a 110.241 y 60.645 miles de euros, respectivamente.

El valor de mercado al 31 de diciembre de 2000 de los valores asignados a la cartera de inversión ordinaria y de inversión a vencimiento que componen el saldo de este capítulo de los balances de situación consolidados adjuntos ascendía a 99.390 y 60.365 miles de euros, respectivamente.

El desglose de este capítulo, por plazos de vencimiento, al 31 de diciembre de 2001 y 2000, sin considerar el fondo de insolvencias y riesgo país, es el siguiente:

	Miles de Euros	
	2001	2000
Hasta 3 meses	901	24
Entre 3 meses y 1 año	3.158	16.384
Entre 1 y 5 años	109.964	62.271
Más de 5 años	52.422	76.060
	166.445	154.739

Los movimientos que se han producido en el saldo de este capítulo de los balances de situación consolidados adjuntos durante los ejercicios 2001 y 2000, sin considerar el fondo de insolvencias y riesgo país, se muestran a continuación:

	Miles de Euros	
	2001	2000
Saldo al inicio del ejercicio	154.739	159.910
Compras	222.833	70.329
Ventas, amortizaciones y otros	(213.852)	(79.376)
Rendimientos netos por corrección de coste	2.725	3.876
Saldo al cierre del ejercicio	166.445	154.739

Los movimientos que se han producido en el saldo de la cuenta "Fondos de fluctuación de valores" durante los ejercicios 2001 y 2000 se indican a continuación:

	Miles de Euros	
	2001	2000
Saldo al inicio del ejercicio	-	-
Dotación neta del ejercicio-		
Provisión registrada contra resultados	3	-
Fondos disponibles	-	-
	3	-
Saldo al cierre del ejercicio	3	-

Los movimientos que se han producido en el saldo de la cuenta "Fondos de riesgo país" durante los ejercicios 2001 y 2000 se indican a continuación:

	Miles de Euros	
	2001	2000
Saldo al inicio del ejercicio	-	601
Dotación neta del ejercicio-		
Provisión registrada contra resultados	-	-
Fondos disponibles	-	(601)
	-	(601)
Saldo al cierre del ejercicio	-	-

Los movimientos que se han producido en el saldo de la cuenta "Fondos de insolvencias" durante los ejercicios 2001 y 2000 se indican a continuación:

	Miles de Euros	
	2001	2000
Saldo al inicio del ejercicio	980	637
Dotación neta del ejercicio-		
Provisión registrada contra resultados	612	343
Fondos disponibles	-	-
	612	343
Saldo al cierre del ejercicio	1.592	980

10. Acciones y otros títulos de renta variable

Este capítulo de los balances de situación consolidados adjuntos recoge las acciones y títulos que representan participaciones en el capital de otras sociedades inferiores al 3% si éstas cotizan en Bolsa, o al 20%, en caso de sociedades no cotizadas; siempre que no exista una vinculación duradera (de acuerdo con el apartado 2 del artículo 185 de la Ley de Sociedades Anónimas), así como las participaciones en fondos de inversión mobiliaria.

El desglose del saldo de este capítulo de los balances de situación consolidados adjuntos, en función de la moneda, de su admisión o no a cotización en Bolsa y de los criterios de clasificación y valoración, se indica a continuación:

	Miles de Euros	
	2001	2000
Por moneda:		
En euros	54.604	107.964
En moneda extranjera	-	799
	54.604	108.763
Menos - Fondos de fluctuación de valores	(4.147)	(8.459)
	50.457	100.304
Por cotización:		
Cotizados en bolsa	24.006	80.780
No cotizados (incluye fondos de inversión)	30.598	27.983
	54.604	108.763
Menos - Fondos de fluctuación de valores	(4.147)	(8.459)
	50.457	100.304
Por criterios de clasificación y valoración:		
De negociación	736	23.157
De inversión ordinaria	53.868	85.606
	54.604	108.763
Menos - Fondo de fluctuación de Valores	(4.147)	(8.459)
	50.457	100.304

La sociedad dependiente de CajaSur gestora de instituciones de inversión colectiva (CajaSur Gestión, Sociedad Gestora de Instituciones de Inversión Colectiva, S.A.), gestiona cinco fondos de inversión, cuatro de ellos constituidos en 1998, y otro constituido en 2001. Al 31 de diciembre de 2001 y 2000, las participaciones de CajaSur en estos fondos totalizan 16.522 y 10.522 miles de euros, respectivamente, existiendo a 31 de diciembre de 2001 y 2000 participaciones adicionales en fondos distintos a los gestionados por CajaSur Gestión por 6.426 y 377 miles de euros, respectivamente.

El resto de las participaciones más significativas que posee el Grupo en cartera de inversión ordinaria, y otra información referida a las mismas (obtenida en base a los últimos estados financieros disponibles), al 31 de diciembre de 2001, se presenta en el Anexo III.

A continuación se indica el movimiento que se ha producido en el saldo de este capítulo de los balances de situación consolidados adjuntos durante los ejercicios 2001 y 2000, sin considerar el fondo de fluctuación de valores:

	Miles de Euros	
	2001	2000
Saldos al inicio del ejercicio	108.763	80.355
Adiciones (*)	227.872	395.173
Retiros (*)	(282.031)	(366.765)
Saldos al cierre del ejercicio	54.604	108.763

(*) Del total de adiciones y retiros del ejercicio 2001, 202.204 y 211.708 miles de euros, respectivamente, corresponden a compras y ventas de títulos de la cartera de negociación. Del total de adiciones y retiros del ejercicio 2000, 303.565 y 299.148 miles de euros, respectivamente, corresponden a compras y ventas de títulos de la cartera de negociación.

Por otra parte, el movimiento que se ha producido en el saldo de la cuenta "Fondo de fluctuación de valores" durante los ejercicios 2001 y 2000 se indica a continuación:

	Miles de euros	
	2001	2000
Saldo al inicio del ejercicio	8.459	4.904
Dotación neta del ejercicio-		
Provisión registrada contra resultados	6.896	5.781
Fondos disponibles	(1.880)	(1.809)
	5.016	3.972
Cancelación por utilización en ventas, saneamientos y otros	(9.328)	(417)
Saldo al cierre del ejercicio	4.147	8.459

11. Participaciones

Este capítulo de los balances de situación consolidados adjuntos recoge las participaciones en el capital de otras sociedades que, sin pertenecer al Grupo económico de la Institución, mantienen con el mismo una vinculación duradera y tienen como finalidad contribuir a la actividad del Grupo, de acuerdo con el apartado 2 del artículo 185 de la Ley de Sociedades Anónimas y de la Circular 4/1991 (en adelante "empresas asociadas") y en las que, por regla general, se mantiene una participación como mínimo del 20% si no cotizan en Bolsa, o del 3% si cotizan.

El detalle de este capítulo de los balances de situación consolidados adjuntos, atendiendo a su admisión o no a cotización en Bolsa, es el siguiente:

	Miles de Euros	
	2001	2000
Cotizados en Bolsa	20.025	12.766
No cotizados	42.923	35.370
	62.948	48.136
Menos-Fondo de fluctuación de valores	(155)	(81)
	62.793	48.055

A continuación se indica el movimiento que se ha producido en el saldo de este capítulo de los balances de situación consolidados adjuntos durante los ejercicios 2001 y 2000 sin considerar el fondo de fluctuación de valores:

2001	Miles de Euros					
	Compras	Ampliación Capital	Ventas	Liquidación de Sociedades y Reducción de Capital	Traspasos y Otros	Total
Saldo al 31 de diciembre de 2000						48.136
Bami, S.A.	7.753	-	-	-	-	7.753
Sistemas Inmobiliarios del Sur, S.L.	1.628	-	(1.398)	-	-	230
Pabellón de México, S.L.	210	-	-	-	-	210
Adamante Inversiones, S.R.L.	1	119	-	-	-	120
Ahorro Corporación, S.A.	-	-	-	-	866	866
Euro 6000, S.A.	74	-	-	-	-	74
Certum Control Técnico de la Edificación, S.A.	9	-	-	-	-	9
Crediaval, S.G.R.	-	-	-	-	75	75
Andalucía 21, F.C.R.	-	-	-	-	902	902
Corporación Industrial Córdoba Este, S.A. - CINCORES	209	-	-	-	-	209
Plastienvase, S.A.	4.808	-	-	-	-	4.808
La Rambla Alfarera y Ceramista, S.L.	255	-	-	-	-	255
Vitalia Écija, S.L.	75	75	-	-	-	150
Auxiliar de Canalizaciones del Sur, S.A.L.	33	-	-	-	-	33
Libros en la Red, S.L.	51	-	-	-	-	51
Centros Asistenciales Prasur, S.A.	376	-	-	-	-	376
Sanyres Sur, S.A.	38	-	-	-	-	38
Servicios Asistenciales Geriátricos del Sur, S.L.	-	198	-	-	-	198
Variación de valor por puesta en equivalencia y ajustes de consolidación (*)	-	-	-	-	(1.545)	(1.545)
Total movimientos 2001	15.520	392	(1.398)	-	298	14.812
Saldo al 31 de diciembre de 2001						62.948

(*) Corresponde al efecto de la actualización de las participaciones por puesta en equivalencia.

El grupo adquirió en febrero de 2001, acciones de "Bami, S.A." que representan el 3% de su capital social por un valor efectivo de 6.975 miles de euros. El valor teórico de dicha participación ascendió a 5.641 miles de euros por lo que la Institución se ha reconocido un fondo de comercio de 1.334 miles de euros, que se amortiza en un periodo de 5 años. La amortización correspondiente al ejercicio 2001 se encuentra registrada en el fondo de comercio de Consolidación por importe de 245 miles de euros (Nota 14). Posteriormente, la institución ha adquirido acciones por un importe de 778 miles de euros, por lo que el valor total de adquisición a 31 de diciembre de 2001 asciende a 7.753 miles de euros.

El 31 de diciembre de 2001, el grupo ha vendido 6.600 participaciones de Sistemas Inmobiliarios del Sur, S.L., que tenían un valor de coste en libros de 1.398 miles de euros. El beneficio obtenido en dicha venta ascendió a 1.941 miles de euros y figura registrado dentro el capítulo "Beneficios por operaciones del grupo- Beneficios por enajenación de participaciones puestas en equivalencia".



2000	Miles de Euros					
	Compras	Ampliación de Capital	Ventas	Liquidación de Sociedades y Reducción de Capital	Trasposos y Otros	Total
Saldo al 31 de diciembre 1999						32.501
Diasur, S.A.	1.503	-	-	(2.242)	-	(739)
Prasur, S.A.	-	6.010 (**)	-	-	-	6.010
Diario Córdoba, S.A.	252	-	-	-	-	252
Euromedia Central de Compras y Planificación, S.L.	-	18	-	-	-	18
Iniciativa de Publicaciones e Impresión, S.L.	523	-	-	-	-	523
Arenal Sur 21, S.A.	6.623	-	-	-	-	6.623
Servicios Asistenciales Geriátricos del Sur, S.L.	30	-	-	-	-	30
Ibérico de Bellota, S.A.	517	-	-	-	-	517
Naranjas del Sur, S.A.- NARANSUR	-	-	(902)	-	-	(902)
Variación de valor por puesta en equivalencia y ajustes de consolidación (*)	-	-	-	-	3.303	3.303
Total movimientos 2000	9.448	6.028	(902)	(2.242)	3.303	15.635
Saldo al 31 de diciembre de 2000						48.136

(*) Corresponde al efecto de la actualización de las participaciones por puesta en equivalencia.

(**) Corresponde a desembolsos pendientes sobre acciones

Por otra parte, los movimientos que se han producido en la cuenta "Fondo de fluctuación de valores" durante los ejercicios 2001 y 2000, se indican a continuación:

	Miles de Euros	
	2001	2000
Saldo al inicio del ejercicio	81	681
Dotación neta del ejercicio-		
Provisión registrada contra resultados	-	1.643
Fondos disponibles	-	(66)
	-	1.577
Cancelación por utilización en ventas saneamientos y otros	74	(2.177)
Saldo al cierre del ejercicio	155	81

El detalle de las sociedades incluidas en este epígrafe al 31 de diciembre de 2001 y 2000 se presenta a continuación:

	Miles de Euros	
	2001	2000
Fomento de Iniciativas Cordobesas, S.A. – FICOR	840	401
Ibérico de Bellota, S.A.	589	519
Arenal Sur 21, S.A.	6.421	6.625
Sistemas Inmobiliarios del Sur, S.L. – SIS	2.324	2.478
Corporación Industrial Córdoba Este, S.A. – CINCORES	1.584	1.385
Promotora Inmobiliaria - PRASUR, S.A.	13.553	11.207
Materiales Vegetales Avanzados, S.A. – MAVASA	89	87
Diario de Córdoba, S.A.	1.246	1.391
Diario de Jaén, S.A.	28	113
Iniciativas de Publicaciones e Impresión, S.L.	1.574	1.464
Quesería de la Subbética, S.L.	57	50
Corporación Industrial Córdoba Norte, S.A. – CINCONOR	537	532
Grupo de Comunicación del Sur, S.L.	184	129
Corporación Industrial Córdoba Sur, S.A. – CINCOSUR	667	701
Equipamientos Urbanos del Sur, S.L. – URBASUR	166	107
Servicios Asistenciales Geriátricos del Sur, S.L.	220	30
Euromedia Central de Compras y Planificación, S.A.	123	190
Andalucía Económica, S.A.	99	78
Telefónica Cable Andalucía, S.A.	229	229
Consortio Andaluz de Contenidos, S.A.	47	47
Andalucía 21, F.C.R.	1.803	902
Koipe, S.A.	13.399	12.766
Promotora Inmobiliaria Sarasur, S.A.	5.965	6.010
Grupo Cordobés de Informática Multimedia, S.L.	3	2
Corporación Industrial Córdoba Occidental, S.A. – CINCOROC	616	611
Auxiliar de Gestión Patrimonial, S.A. - AUGESPA	1	1
Plastienvase, S.A.	2.012	-
La Rambla Alfarera y Ceramista, S.L.	207	-
Vitalia Écija, S.L.	148	-
Auxiliar de Canalizaciones, S.A.L.	69	-
Libros en la Red, S.L.	7	-
Centros Residenciales Prasur, S.A.	376	-
Sanyres Sur, S.A.	36	-
Bami, S.A.	6.626	-
Pabellón de México, S.L.	-	-
Euro 6000, S.A.	73	-
Certum Control Técnico de la Edificación, S.A.	9	-
Ahorro Corporación, S.A.	866	-
Crediaval, S.G.R.	-	-
	62.793	48.055

Otra información relevante de estas sociedades se incluye en el Anexo II.

12. Participaciones en empresas del grupo

Todas las participaciones que integran este capítulo de los balances de situación consolidados adjuntos son títulos no cotizados en Bolsa y en euros.

El epígrafe "Participaciones en Empresas del Grupo- Otras" de los balances de situación consolidados adjuntos recoge la inversión en sociedades dependientes no incluidas en el conjunto consolidable por no estar su



actividad directamente relacionada con la del Grupo. Estas sociedades se incluyen en el perímetro de consolidación aplicándoseles el procedimiento de puesta en equivalencia (Nota 3).

El detalle de las sociedades incluidas en este epígrafe y el valor neto en libros del Grupo de sus participaciones al 31 de diciembre de 2001 y 2000 se presenta a continuación:

	Miles de Euros	
	2001	2000
CajaSur, Entidad de Seguros y Reaseguros, S.A.	14.470	13.401
CajaSur Renting, S.A.	320	-
Gestión de Tributos del Sur, S.A.	46	48
Agencia de Viajes Sur'92, S.A.	-	62
Tienda de Calidad, S.L.	382	45
	15.218	13.556

Otra información relevante de estas sociedades se incluye en el Anexo II.

A continuación se indica el movimiento que se ha producido en este capítulo de los balances de situación consolidados adjuntos durante los ejercicios 2001 y 2000:

	Miles De Euros
Saldo al 31 de diciembre de 1999	12.264
Adiciones (*)	48
Ajustes de consolidación y otros	1.244
Saldo al 31 de diciembre de 2000	13.556
Adiciones	-
Ajustes de consolidación y otros	1.662
Saldo al 31 de diciembre de 2001	15.218

(*) Corresponden a las compras de acciones de "Gestión de Tributos del Sur, S.A." en 2000.

13. Activos inmateriales

El movimiento de las cuentas de activos inmateriales durante los ejercicios 2001 y 2000 y de sus correspondientes amortizaciones acumuladas ha sido el siguiente (véase Nota 4-f):

	Miles de Euros			
	Gastos de Constitución y 1º Establecimiento	Otros Gastos Amortizables	Otros Activos Inmateriales	Total
Coste regularizado y actualizado-				
Saldo al 31 de diciembre de 1999	6.091	3.946	-	10.037
Adiciones	192	1.491	-	1.683
Salidas por bajas o reducciones	-	-	-	-
Traspasos (Nota 15)	1.214	-	-	1.214
Saldo al 31 de diciembre de 2000	7.497	5.437	-	12.934
Adiciones	251	3.188	1.406	4.845
Salidas por bajas o reducciones	(8)	(33)	-	(41)
Traspasos (Nota 15)	511	-	-	511
Saldo al 31 de diciembre de 2001	8.251	8.592	1.406	18.249
Amortización acumulada-				
Saldo al 31 de diciembre de 1999	(1.995)	(2.080)	-	(4.075)
Dotaciones (Nota 4-f)	(1.358)	(1.346)	-	(2.704)
Salidas por bajas o reducciones	-	-	-	-
Saldo al 31 de diciembre de 2000	(3.353)	(3.426)	-	(6.779)
Dotaciones (Nota 4-f)	(1.542)	(1.376)	(19)	(2.937)
Salidas por bajas o reducciones	-	-	-	-
Traspasos	18	-	-	18
Saldo al 31 de diciembre de 2001	(4.877)	(4.802)	(19)	(9.698)
Saldo neto al 31 de diciembre de 2000	4.144	2.011	-	6.155
Saldo neto al 31 de diciembre de 2001	3.374	3.790	1.387	8.551

14. Fondo de Comercio de Consolidación y diferencia negativa de consolidación

El detalle del saldo del capítulo "Fondo de Comercio de Consolidación" de los balances de situación consolidados adjuntos, en función de la sociedad que lo origina, es el siguiente:

	Miles de Euros	
	2001	2000
Sociedades integradas por puesta en equivalencia-		
Koipe, S.A.	3.013	5.595
Bami, S.A.	1.089	-
Plastenvase, S.A.	2.666	-
Total	6.768	5.595

A continuación se indica el movimiento que se ha producido en este capítulo de los balances de situación consolidados adjuntos durante los ejercicios 2001 y 2000:

	Miles de Euros	
	2001	2000
Saldos al inicio del ejercicio	5.595	8.478
Adiciones	4.297	571
Amortizaciones	(3.124)	(3.454)
Saldo al cierre del ejercicio	6.768	5.595

15. Activos materiales

El movimiento de las cuentas de activos materiales durante los ejercicios 2001 y 2000 y de sus correspondientes amortizaciones acumuladas ha sido el siguiente:

	Miles de Euros					
	Afecto a la Actividad Financiera			Afecto a la Obra Benéfico-Social (Nota 25)		Total
	Terrenos y Edificios de Uso Propio	Otros Inmuebles	Mobiliario, Instalaciones y Otros	Inmuebles	Mobiliario e Instalaciones	
Coste regularizado y actualizado-						
Saldo al 31 de diciembre de 1999	66.661	180.760	104.690	8.804	1.938	362.853
Adiciones	361	17.335	9.472	2.665	-	29.833
Salidas por bajas o reducciones	(847)	(90.430)	(162)	-	-	(91.439)
Traspasos (Nota 13)	14.004	(15.631)	355	(1.743)	1.805	(1.210)
Saldo al 31 de diciembre de 2000	80.179	92.034	114.355	9.726	3.743	300.037
Adiciones	163	22.655	9.315	2.822	-	34.955
Salidas por bajas o reducciones	(270)	(39.115)	(366)	-	-	(39.751)
Traspasos (Nota 13)	5.935	(8.207)	1.761	(148)	148	(511)
Saldo al 31 de diciembre de 2001	86.007	67.367	125.065	12.400	3.891	294.730
Amortización acumulada-						
Saldo al 31 de diciembre de 1999	(11.247)	(862)	(58.992)	(1.343)	(1.238)	(73.682)
Dotaciones	(1.367)	(70)	(8.811)	(150)	(66)	(10.464)
Salidas por bajas o reducciones	207	1	147	-	-	355
Traspasos	(30)	30	-	-	-	-
Saldo al 31 de diciembre de 2000	(12.437)	(901)	(67.656)	(1.493)	(1.304)	(83.791)
Dotaciones	(1.501)	(60)	(9.090)	(180)	(54)	(10.885)
Salidas por bajas o reducciones	63	4	228	-	-	295
Traspasos	(8)	15	(23)	9	(9)	(18)
Saldo al 31 de diciembre de 2001	(13.883)	(942)	(76.543)	(1.664)	(1.367)	(94.399)
Fondos Inmovilizado-						
Saldo al 31 de diciembre de 1999	-	(30.460)	-	-	-	(30.460)
Dotaciones con cargo a resultados (*)	-	(3.937)	-	-	-	(3.937)
Recuperaciones (*)	-	9.207	-	-	-	9.207
Traspasos de fondos de insolvencias (Nota 8)	-	(1.280)	-	-	-	(1.280)
Utilizaciones	-	1.070	-	-	-	1.070
Saldo al 31 de diciembre de 2000	-	(25.400)	-	-	-	(25.400)
Dotaciones con cargo a resultados (*)	-	(4.436)	-	-	-	(4.436)
Recuperaciones (*)	-	7.303	-	-	-	7.303
Traspasos de fondos de insolvencias (Nota 8)	-	(1.063)	-	-	-	(1.063)
Utilizaciones	-	987	-	-	-	987
Saldo al 31 de diciembre de 2001	-	(22.609)	-	-	-	(22.609)
Saldo neto al 31 de diciembre de 2000	67.742	65.733	46.699	8.233	2.439	190.846
Saldo neto al 31 de diciembre de 2001	72.124	43.816	48.522	10.736	2.524	177.722

(*) La recuperación neta por este concepto se registra en el epígrafe "Beneficios Extraordinarios" de las cuentas de pérdidas y ganancias consolidadas adjuntas (Nota 28).

Del total retiros del inmovilizado material producidos durante 2001, aproximadamente 7.757 y 30.985 miles de euros corresponden a parcelas de terreno vendidas por la Institución a "Edamar, S.A." y "Promotora inmobiliaria



Prasur, S.A.", respectivamente, y han sido dadas de baja por su valor en libros. Del importe total de retiros se han obtenido unos beneficios netos por enajenación de inmovilizado de 7.168 miles de euros (Nota 28).

Del total retiros del inmovilizado material producidos durante 2000, aproximadamente 53.718 y 4.003 miles de euros corresponden a parcelas de terreno vendidas por la Institución a las Promotoras Inmobiliarias "Sarasur, S.A." y "Prasur, S.A.", respectivamente, y han sido dadas de baja por su valor en libros. Del importe restante del total retiros se han obtenido unos beneficios por enajenación de inmovilizado de 4.888 miles de euros (Nota 28).

El 31 de diciembre de 1996, CajaSur actualizó su inmovilizado material al amparo del Real Decreto-Ley 7/1996, de 7 de junio, con cargo de un gravamen único del 3% (con anterioridad, la Institución se había acogido a otras leyes de actualización). La actualización de 1996 se ha practicado aplicando los coeficientes máximos autorizados por el citado Real Decreto Ley.

El incremento neto del valor resultante de las operaciones de actualización se amortizará en los periodos impositivos que resten para completar la vida útil de los elementos patrimoniales actualizados.

En el epígrafe "Otros inmuebles" se incluye el inmovilizado afecto a la actividad financiera de la Institución (excepto la parte afecta a la obra benéfico social). A continuación se presenta el desglose de dicho capítulo al 31 de diciembre de 2001 y 2000:

	Miles de Euros	
	2001	2000
Solares y fincas rústicas (*)	12.069	35.339
Obras en curso	13.213	7.804
Inmuebles en renta	7.800	6.574
Otros	1.957	1.585
Inmuebles procedentes de regularización de activos	31.386	39.831
Fondo de inmovilizado	(22.609)	(25.400)
	43.816	65.733

(*) Terrenos destinados a la venta. La Institución mantiene a 31 de diciembre de 2001 y 2000, 11.687 y 34.817 miles de euros, respectivamente, correspondientes a opciones de compra emitidas sobre los mismos (Nota 27).

En base a las provisiones existentes y a las tasaciones que posee la Institución del inmovilizado adjudicado no se esperan pérdidas en la realización del mismo, considerando sus valores netos contables y su valor probable de realización.

16. Otros activos

El detalle del saldo de este capítulo de los balances de situación consolidados al 31 de diciembre de 2001 y 2000 adjuntos es el siguiente:

	Miles de Euros	
	2001	2000
Hacienda Pública:		
Impuesto sobre beneficios anticipados (Nota 26)	60.040	61.254
Retenciones y pagos a cuenta del Impuesto sobre Sociedades (Nota 26)	10.339	18.175
Otros conceptos	20	48
Cheques a cargo de entidades de crédito	30.327	59.879
Operaciones en camino	2.689	96
Fianzas dadas en efectivo	426	361
Partidas a regularizar por operaciones de futuro de cobertura	642	156
Derechos sobre bienes tomados en arrendamiento financiero	2.437	361
Cámara Compensación	417	-
Otros conceptos	3.434	3.288
	110.771	143.618

17. Cuentas de periodificación

La composición de estos epígrafes del activo y del pasivo de los balances de situación consolidados adjuntos es la siguiente:

	Miles de Euros	
	2001	2000
Activo:		
Devengo de productos no vencidos de inversiones no tomadas a descuento	34.123	40.488
Gastos pagados no devengados	839	1.004
Gastos financieros diferidos	135	41
Otras periodificaciones	4.513	2.813
	39.610	44.346
Pasivo:		
Productos anticipados de operaciones tomadas a descuento	7.277	6.648
Devengo de costes no vencidos de recursos no tomados a descuento	34.928	21.168
Gastos devengados no vencidos	7.686	2.418
Otras periodificaciones	2.003	2.013
	51.894	32.247

18. Débitos a clientes

La composición de este capítulo de los balances de situación consolidados adjuntos, atendiendo a la moneda de contratación y sector, se indica a continuación:

	Miles de Euros	
	2001	2000
Por moneda:		
En euros	5.947.551	5.312.454
En moneda extranjera	5.440	6.858
	5.952.991	5.319.312
Por sectores:		
Administraciones Públicas (*)	127.300	93.481
Otros sectores residentes-		
Cuentas corrientes	1.383.986	1.509.204
Cuentas de ahorro	1.461.006	1.280.378
Imposiciones a plazo	2.541.990	2.018.382
Cesión temporal de activos (Nota 6)	365.289	360.136
	5.752.271	5.168.100
No residentes (**)	73.420	57.731
	5.952.991	5.319.312

(*) Este saldo incluye 32.965 y 613 miles de euros correspondientes a cesiones temporales de activos al 31 de diciembre de 2001 y 2000, respectivamente.

(**) Este saldo incluye 516 y 571 miles de euros correspondientes a cesiones temporales de activos al 31 de diciembre de 2001 y 2000, respectivamente.

El desglose por vencimientos residuales, del saldo de los epígrafes "Depósitos de ahorro - A plazo" y "Otros débitos - A plazo" de los balances de situación consolidados adjuntos, se indica a continuación:

	Miles de Euros	
	2001	2000
Depósitos de ahorro - a plazo-		
Hasta 3 meses	1.210.063	973.840
Entre 3 meses y 1 año	858.714	848.509
Entre 1 año y 5 años	349.293	212.776
Más de 5 años	163.279	17.809
	2.581.349	2.052.934
Otros débitos - a plazo-		
Hasta 3 meses	398.691	315.465
Entre 3 meses y 1 año	78	45.857
Entre 1 y 5 años	-	-
Más de 5 años	-	-
	398.769	361.322

19. Otros pasivos

El detalle de este epígrafe de los balances de situación consolidados adjuntos al 31 de diciembre de 2001 y 2000 es el siguiente:

	Miles de Euros	
	2001	2000
Obligaciones a pagar	9.263	11.353
Operaciones en camino	136	306
Partidas a regularizar por operaciones de Futuro de cobertura	4.215	3.137
Materialización en inmovilizado de la Obra Benéfico-Social y otros conceptos (Nota 25)	13.311	10.722
Fondo disponible de la Obra Benéfico – Social	9.489	10.902
Impuestos diferidos (Nota 26)	5.279	6.395
Cuentas de recaudación	76.084	77.255
Fondo de bloqueo de beneficios	2.186	1.340
Otros conceptos	9.650	799
	129.613	122.209

El movimiento realizado en el saldo de la cuenta "Fondo de bloqueo de beneficios" durante los ejercicios 2001 y 2000 se indica a continuación:

	Miles de Euros	
	2001	2000
Saldo al inicio del ejercicio	1.340	1.103
Dotaciones con cargo a resultados del ejercicio	1.468	584
Fondos disponibles	(622)	(347)
	846	237
Saldo al cierre del ejercicio	2.186	1.340

20. Provisiones para riesgos y cargas

El detalle de este capítulo de los balances de situación consolidados adjuntos al 31 de diciembre de 2001 y 2000 es el siguiente:

	Miles de Euros	
	2001	2000
Fondo de pensionistas	2.792	2.362
Otras provisiones	16.998	9.517
	19.790	11.879

Fondo de Pensionistas-

Este epígrafe de los balances de situación consolidados a 31 de diciembre de 2001 y 2000, recoge los fondos internos de pensiones y obligaciones similares, regulados por la Circular 5/2000, de 19 de septiembre, de Banco de España.

Al 31 de diciembre de 2001 y 2000, el valor actuarial devengado por el premio de antigüedad reconocido a los empleados al cumplir los 25 años de servicio, que ascendía a 2.651 y 2.271 miles de euros, respectivamente, se



mantiene en el fondo de pensiones interno, al no ser considerado por la Institución como un compromiso por pensiones de obligada exteriorización. Igualmente, para la cobertura del resto del personal activo no adherido al acuerdo del plan de exteriorización, se mantenían en dicho fondo 110 y 91 miles de euros al 31 de diciembre de 2001 y 2000. Adicionalmente, a 31 de diciembre de 2001 se han dotado 31 miles de euros correspondientes a dotaciones por fondos de pensiones internos en Comerciantes Reunidos del Sur, S.A. CREUSA.

El importe del citado fondo asciende por tanto a 2.792 y 2.362 miles de euros, respectivamente, no existiendo ningún otro fondo interno adicional por haber sido exteriorizados el resto de todos sus compromisos por pensiones y haber quedado aseguradas las otras obligaciones similares mediante pólizas de seguros (véase Nota 4-i).

El movimiento del fondo de pensionistas durante los ejercicios 2001 y 2000, ha sido el siguiente:

	Miles de Euros	
	2001	2000
Saldo al inicio del ejercicio	2.362	115.689
Dotaciones al fondo de pensiones interno (Nota 28)	469	10.968
Coste imputable al fondo (Nota 28)	100	7.026
Exteriorización Fondo Pensiones – Fondo Pensiones Externo (Nota 4-i)	-	(47.348)
Exteriorización Fondo Pensiones – Pólizas de seguro (Nota 28)	-	(79.915)
Pagos a pensionistas	(119)	(4.214)
Abonos de la entidad asegurada (*)	-	156
Recuperaciones (Nota 28)	(20)	-
Saldo al cierre del ejercicio	2.792	2.362

(*) Motivados por los fallecimientos en el ejercicio y de los que se ha de hacer cargo Caser, Compañía de Seguros y Reaseguros, S.A.

Los pagos realizados por la Institución durante los ejercicios 2001 y 2000 por complemento de pensiones, que ascienden a 119 y 4.213 miles de euros, respectivamente, se han registrado con cargo al fondo de pensiones constituido por la Institución.

Otras Provisiones-

El movimiento del epígrafe "Otras provisiones" de los balances de situación consolidados adjuntos, durante los ejercicios 2001 y 2000 ha sido el siguiente:

	Miles de Euros			
	Fondo Insolvencias Pasivos Contingentes	Otros	Provisiones por Operaciones de Futuro	Total
Saldo al 31 de diciembre de 1999	1.995	8.269	-	10.264
Dotaciones con cargo a resultados del ejercicio	1.304	4.230	282	5.816
Fondos disponibles	(48)	(6.515)	-	(6.563)
Saldo al 31 de diciembre de 2000	3.251	5.984	282	9.517
Dotaciones con cargo a resultados del ejercicio	2.287	8.315	-	10.602
Fondos disponibles	(247)	(2.555)	(83)	(2.885)
Utilizaciones	-	(236)	-	(236)
Saldo al 31 de diciembre de 2001	5.291	11.508	199	16.998



Los saldos al 31 de diciembre de 2001 y 2000 del epígrafe "Otros" tienen como finalidad la cobertura de riesgos y contingencias no cubiertas por fondos específicos.

21. Fondo para riesgos generales

El movimiento producido en el saldo de este capítulo de los balances de situación consolidados adjuntos durante los ejercicios 2001 y 2000 se muestra a continuación:

	Miles de Euros		
	Previsión Libertad de Amortización R.D. Ley 2/85	Otros Fondos	Total
Saldo al 31 de diciembre de 1999	505	3.606	4.111
Traspaso a "Reservas" por la amortización del ejercicio (Nota 23)	(32)	-	(32)
Saldo al 31 de diciembre de 2000	473	3.606	4.079
Traspaso a "Reservas" por la amortización del ejercicio (Nota 23)	(29)	-	(29)
Saldo al 31 de diciembre de 2001	444	3.606	4.050

En una evaluación de los recursos propios consolidados de la Institución al 31 de diciembre de 2001 y 2000, al importe total de las reservas mostrado en los balances de situación consolidados adjuntos deberá aumentarse el saldo del fondo correspondiente a la cuenta "Previsión libertad de amortización R.D. Ley 2/85", una vez deducido el impuesto diferido correspondiente, estimado en 158 y 168 miles de euros, respectivamente (véase Nota 2).

Del mismo modo en una evaluación de los recursos propios consolidados del Grupo al 31 de diciembre de 2001 y 2000, al importe de las reservas mostrado en los balances de situación consolidados adjuntos debería aumentarse el saldo íntegro de "Otros fondos" por importe de 3.606 miles de euros (véase Nota 2).

22. Intereses minoritarios

El saldo incluido en este capítulo de los balances de situación consolidados al 31 de diciembre de 2001 y 2000 adjuntos, recoge el valor de la participación de los accionistas minoritarios en las sociedades consolidadas.

	Miles de Euros	
	2001	2000
Intereses minoritarios:		
Comerciantes Reunidos del Sur, S.A. CREUSA	430	453
CajaSur Eurocapital Finance, Ltd.	150.000	150.000
Saldo al cierre del ejercicio	150.430	150.453
Pérdidas consolidadas del ejercicio:		
Comerciantes Reunidos del Sur, S.A. CREUSA	31	33
CajaSur Eurocapital Finance, Ltd.	(11)	-
Saldo al cierre del ejercicio	20	33

El saldo de "Intereses minoritarios" al 31 de diciembre de 2001 y 2000 incluye un importe de 150.000 miles de euros correspondiente al efectivo desembolsado por los suscriptores de las participaciones preferentes emitidas por CajaSur Eurocapital Finance Limited con fecha 29 de diciembre de 2000.



Dichas participaciones preferentes tienen garantizado por la Institución, bajo determinadas condiciones, el pago de los dividendos devengados y no distribuidos, que equivaldrán al 5,87% de cada participación (600 Euros) hasta el 30 de diciembre de 2002 y al tipo EURIBOR, más un diferencial del 0,25% a partir de dicha fecha. La totalidad del importe correspondiente dicha emisión se encuentra depositado en la Institución. Las participaciones preferentes cuentan con la garantía solidaria e irrevocable de la Institución y se sitúan, a efectos de prelación de créditos, por delante de las cuotas participativas que ésta pudiera, en su caso, emitir; "pari pasu" con las obligaciones asumidas por la Institución respecto a otras emisiones de participaciones preferentes de cualquiera de sus filiales; por detrás de todos los acreedores comunes y subordinados de la Institución.

CajaSur Eurocapital Finance Limited fue constituida con fecha 17 octubre de 2000 y se encuentra domiciliada en Islas Cayman. Su capital social está constituido por 10.000 acciones ordinarias, de 1 \$US de valor nominal cada una, equivalentes a 11.600,93 euros, así como por acciones preferentes sin derecho a voto por un importe total de 150 millones de Euros. La totalidad de las acciones ordinarias y, por tanto, de los derechos de voto de la sociedad, son propiedad de la Institución.

Al 31 de diciembre de 2001, los socios minoritarios representan el 5,87% y 99,99% del capital social de Creusa y CajaSur Eurocapital Finance, Ltd., respectivamente.

Al 31 de diciembre de 2000, los socios minoritarios representan el 6,19% y 99,99% del capital social de Creusa y CajaSur Eurocapital Finance, Ltd., respectivamente.

23. Reservas

A continuación se desglosa el detalle y movimiento de las reservas durante los ejercicios 2001 y 2000:

	Miles de Euros	
	Reservas por Revalorización de Inmovilizado	Reservas Generales
Saldos al 31 de diciembre de 1999	28.344	327.851
Dotación con cargo al excedente del ejercicio 1999	-	44.227
Traspaso a reservas de la "Previsión libertad de amortización R.D. -Ley 2/1985" (Nota 21)	-	32
Aplicación de reservas por baja de inmovilizado	(275)	275
Traspaso de reservas revalorización por fusión	(13.204)	13.204
Ajustes de consolidación con efecto a las reservas de la matriz del grupo	-	(2.008)
Saldos al 31 de diciembre de 2000	14.865	383.581
Dotación con cargo al excedente del ejercicio 2000	-	38.346
Traspaso a reservas de la "Previsión libertad de amortización R.D. -Ley 2/1985" (Nota 21)	-	29
Aplicación de reservas por baja de inmovilizado	(28)	28
Traspaso reservas revalorización por fusión	-	-
Ajustes de consolidación con efecto a las reservas de la matriz del grupo	-	(824)
Saldo al 31 de diciembre de 2001	14.837	421.160

La dotación a "Reservas" se determinará en base a las disposiciones contenidas en la Ley 13/1985 y demás disposiciones reguladoras del nivel mínimo de recursos propios que deben mantener las entidades financieras.

Las cajas de ahorro deben destinar, en cualquier caso, a reservas o a fondos de previsión no imputables a activos específicos un 50%, como mínimo, de sus beneficios netos una vez deducido el Impuesto sobre Sociedades.



Reservas por revalorización del inmovilizado-

Según se ha comentado anteriormente, la Institución se ha acogido a las regularizaciones y actualizaciones establecidas en diversas disposiciones legales. El detalle del origen de las reservas afloradas por aplicación de estas disposiciones y de su utilización se muestra a continuación:

	Miles de Euros
Actualizaciones históricas del inmovilizado material, netas	10.884
Revalorización de inmovilizado derivado del proceso de fusión	11.606
Actualización Real-Decreto Ley 7/1996	15.297
Más -Incremento de revalorización de fusión por efecto del Real Decreto-Ley 7/1996	1.599
Menos -Utilización de las cuentas de regularizaciones y actualizaciones según la normativa vigente (a reservas generales)	(24.521)
Saldo al 31 de diciembre de 2000	14.865
Menos- Utilización de las cuentas de regularizaciones y actualizaciones según la normativa vigente	(28)
Saldo al 31 de diciembre de 2001	14.837

Las actualizaciones de balance efectuadas no se encuentran sujetas al Impuesto sobre Sociedades, a no ser que sean distribuidas o se disponga de las correspondientes cuentas de manera no permitida por la legislación vigente. Estas cuentas tienen fiscalmente el carácter de fondo de reserva.

Reservas de revalorización Real Decreto-Ley 7/1996, de 7 de junio-

Según establece el artículo 15.1 del Real Decreto 2.607/1997, de 20 de diciembre, a partir de la fecha en que la Inspección de los Tributos haya comprobado y aceptado el saldo de la cuenta "Reserva de revalorización Real Decreto-Ley 7/1996, de 7 de junio", el saldo de dicha cuenta podrá destinarse a eliminar los resultados contables negativos o a incrementar el fondo de dotación fundacional.

Con fecha 18 de diciembre de 1997 la Inspección de los Tributos incoó un Acta, firmada en conformidad por parte de CajaSur, en la que venía a señalar la corrección de la liquidación del gravamen único de la actualización realizada por la Institución y de los elementos, actividades y demás circunstancias relativas a la exacción de dicho tributo. Al no haber existido rectificación alguna por parte del Jefe de la Oficina Nacional de Inspección a la propuesta de liquidación contenida en dicha Acta en el mes siguiente a la incoación de la misma, la Institución puede destinar a partir de 1998 el saldo de la cuenta "Reserva de revalorización Real Decreto-Ley 7/1996, de 7 de junio" a cualquiera de las dos finalidades referidas en el artículo 15.1 antes citado.

A partir del 1 de enero del año 2007 podrá destinarse a reservas generales, siempre que la plusvalía monetaria haya sido realizada. Se entenderá realizada la plusvalía en la parte correspondiente a la amortización contablemente practicada o cuando los elementos patrimoniales actualizados hayan sido transmitidos o dados de baja en los libros de contabilidad.

Si se dispusiera del saldo de esta cuenta en forma distinta a la prevista en el Real Decreto-Ley 7/1996, dicho saldo pasaría a estar sujeto a tributación.



24. Pérdidas de ejercicios anteriores en sociedades consolidadas y reservas en sociedades consolidadas

El desglose por sociedades de los saldos de estos capítulos de los balances de situación consolidados adjuntos, es el siguiente:

	Miles de Euros			
	2001		2000	
	Pérdidas de Ejercicios Anteriores en Sociedades Consolidadas	Reservas en Sociedades Consolidadas	Pérdidas de Ejercicios Anteriores en Sociedades Consolidadas	Reservas en Sociedades Consolidadas
Por integración global y proporcional:				
Corporación Empresarial CajaSur, S.A.	-	4.027	-	2.308
Asesoría y Consultoría, S.A.	-	398	-	228
Cibernos Sur, S.A.	-	266	-	248
Comerciantes Reunidos del Sur, S.A.	-	401	-	383
CajaSur Gestión, S.G.I.I.C., S.A.	25	-	50	-
	25	5.092	50	3.167
Por puesta en equivalencia:				
CajaSur, Entidad de Seguros y Reaseguros, S.A.	-	5.775	-	4.631
Corporación Industrial Córdoba Este, S.A.	-	56	-	55
Agencia de Viajes Sur '92, S.A.	175	-	113	-
Iniciativas Subbéticas, S.A.	24	-	24	-
Andalucía Económica, S.A.	-	8	8	-
Materiales Vegetales Avanzados, S.A.	42	-	23	-
Queserías de la Sierra Subbética, S.L.	-	4	-	2
Diario Córdoba, S.A.	-	236	-	231
Diario Jaén, S.A.	-	22	-	16
Iniciativas de Publicaciones e Impresión, S.L.	-	705	-	538
Prasur, S.A.	-	1.757	174	-
Grupo de Comunicación del Sur, S.L.	89	-	104	-
Equipamientos Urbanos del Sur, S.L.	218	-	254	-
Koipe, S.A.	-	3.994	-	3.323
Corporación Industrial Córdoba Norte, S.A.	-	20	-	15
Corporación Industrial Córdoba Sur, S.A.	-	18	-	10
Auxiliar de Gestión Patrimonial, S.A.-AUGESPA	12	-	-	1
Fomento de Iniciativas Cordobesas, S.A.- FICOR	-	470	-	635
Tienda de Calidad, S.L.	22	-	36	-
Sistemas Inmobiliarios del Sur, S.L.	1.741	-	1.972	-
CajaSur Renting, S.A.	355	-	84	-
Promotora Inmobiliaria SaraSur, S.A.	31	-	-	-
Grupo Cordobés Informática Multimedia, S.L.	-	-	-	-
Euromedia Central de Compras y Planificación, S.A.	-	27	-	67
Corporación Industrial Córdoba Occidental, S.A.	-	14	-	2
Ibérico de Bellota, S.A.	283	-	252	-
Arenal Sur 21, S.A.	56	-	-	-
La Rambla Alfarera y Ceramista, S.L.	1	-	-	-
Libros en la Red, S.L.	1	-	-	-
Servicios Asistenciales Geriátricos del Sur, S.L.	8	-	-	-
Pabellón de México, S.L.	96	-	-	-
Vitalia Ecija, S.L.	2	-	-	-
Plastivenvase, S.A.	32	-	-	-
Bami, S.A.	86	-	-	-
	3.274	13.106	3.044	9.526
	3.299	18.198	3.094	12.693



Los movimientos que se han producido en las reservas, netas de pérdidas en sociedades consolidadas durante el ejercicio 2001 han sido los siguientes:

	Miles de Euros	
	2001	2000
Saldos al inicio del ejercicio	9.599	6.261
Aplicación del resultado del ejercicio anterior	3.983	2.319
Ajustes por variaciones netas patrimoniales	305	786
Otros ajustes de consolidación	1.012	233
Saldos al final del ejercicio	14.899	9.599

25. Fondo de la obra benéfico - social

De acuerdo con las normas de presentación del balance de situación consolidado, los activos y pasivos afectos a la Obra Benéfico-Social de CajaSur se clasifican en los epígrafes siguientes:

Concepto	Epígrafe de los balances
Inmovilizado afecto a la Obra Benéfico-Social	Activos Materiales
Otros activos afectos a la Obra Benéfico-Social	Créditos sobre clientes
Fondo de la Obra Benéfico-Social (otros pasivos menos gastos de mantenimiento)	Otros Pasivos

Del fondo de la Obra Benéfico-Social que figura en el capítulo "Otros Pasivos" del balance de situación del Grupo, la parte que financia los inmuebles afectos forma parte de los recursos propios de CajaSur. Este importe es de 10.736 miles de euros en el año 2001 y de 8.233 miles de euros en el ejercicio 2000 (véase Nota 19).

A continuación se presenta el balance de la Obra Benéfico-Social que figura integrado en las cuentas anuales consolidadas de los ejercicios 2001 y 2000.

Activo	Miles de Euros					
	2001			2000		
	Valor de Coste	Amortización Acumulada	Valor Neto	Valor de Coste	Amortización Acumulada	Valor Neto
Inmovilizado afecto- Inmuebles (Nota 15)	12.400	(1.664)	10.736	9.726	(1.493)	8.233
Mobiliario e instalaciones (Nota 15)	3.891	(1.367)	2.524	3.743	(1.304)	2.439
Créditos sobre clientes	51	-	51	50	-	50
Total (Nota 19)	16.342	(3.031)	13.311	13.519	(2.797)	10.722



Pasivo Fondo Obra Social	Miles de Euros	
	2001	2000
Dotación y reserva para la revalorización de bienes afectos	37.256	32.410
Otros pasivos	2.443	4.138
Gastos de mantenimiento	(17.012)	(15.020)
Excedentes	113	96
Total	22.800	21.624

El gasto de amortización de inmovilizado, que se determina siguiendo criterios idénticos que los indicados para el resto del inmovilizado de CajaSur, ha ascendido a 234 miles de euros en el año 2001 y a 216 miles de euros en el año 2000 (Nota 15).

El concepto "Otros pasivos" corresponde a la parte de obligaciones contratadas por la Obra Benéfico-Social pendientes de pago.

El movimiento del fondo, antes de la liquidación de los gastos de mantenimiento de los ejercicios 2001 y 2000, ha sido el siguiente:

	Miles de Euros	
	2001	2000
Saldo al inicio del ejercicio	32.410	34.011
Dotación al fondo de acuerdo con la aplicación del excedente del ejercicio anterior	19.833	15.927
Gastos de mantenimiento del ejercicio anterior	(15.020)	(17.489)
Otros movimientos	33	(39)
Saldo al final del ejercicio	37.256	32.410

26. Situación fiscal

El saldo del capítulo "Otros pasivos" de los balances de situación consolidados adjuntos incluye el pasivo correspondiente a los diferentes impuestos que son aplicables, entre los que se incluye la provisión por el Impuesto sobre Sociedades relativo a los beneficios de cada ejercicio.

Las retenciones soportadas y pagos efectuados por la Institución y su Grupo a cuenta del Impuesto sobre Sociedades en los ejercicios 2001 y 2000 se registran en el epígrafe "Otros Activos" de los balances de situación consolidados al 31 de diciembre de 2001 y 2000 adjuntos (Nota 16). Las retenciones y pagos a cuenta efectuados en los ejercicios 2001 y 2000, que ascienden a 10.339 y 18.175 miles de euros, respectivamente, se deducirán de la cuota del Impuesto sobre Sociedades de los ejercicios 2001 y 2000, respectivamente.

En relación con las actuaciones inspectoras concernientes al período comprendido entre 1990 y 1993 en la absorbida Caja Provincial de Ahorros de Córdoba y el período 1990 a 1994 del Monte de Piedad y Caja de Ahorros de Córdoba, se notificaron a la Entidad en el ejercicio 1998 los correspondientes actos administrativos de liquidación tributaria. Dichas liquidaciones han sido objeto de reclamación en la vía económico-administrativa ante el Tribunal Económico-Administrativo Central que ha resuelto en el ejercicio 2001 las reclamaciones correspondientes a la Caja Provincial de Ahorros de Córdoba apreciándolas íntegramente en cuanto al Impuesto sobre Sociedades y parcialmente por el concepto del Impuesto sobre la Renta de las Personas Físicas. Así pues, a la fecha de cierre de estas cuentas anuales estarían pendientes de resolución la reclamación contra las liquidaciones tributarias derivadas de las Actas de Inspección correspondientes al Monte de Piedad y Caja de Ahorros de Córdoba. En este sentido, las cuentas anuales correspondientes a los ejercicios 2001 y 2000 recogen pasivo suficiente para cubrir las referidas liquidaciones tributarias.



Por otra parte, la Institución recibió el 22 de junio de 2000 notificación de inicio de actuaciones de comprobación relativas a los Impuestos sobre Sociedades, ejercicios 1995 a 1998, Impuesto sobre el Valor Añadido y Retenciones de Trabajo Personal, Profesionales y Capital Mobiliario, por los años 1996 a 1998. A 31 de diciembre de 2001 no se habían incoado aún las Actas de Inspección Tributaria resultantes de las citadas actuaciones de investigación y comprobación.

Así pues, adicionalmente a los ejercicios que están siendo objeto de comprobación, la Institución tendrá sujetos a inspección por las autoridades fiscales, para los principales impuestos que le son de aplicación, los períodos iniciados a partir del 1 de enero de 1999.

El resto de sociedades del Grupo tienen, en general, sujetas a inspección por las autoridades fiscales la totalidad de las operaciones efectuadas desde su constitución o los últimos cuatro años, según los casos, para los principales impuestos que le son aplicables.

CajaSur y algunas de las sociedades consolidadas se han acogido a los beneficios fiscales relativos a las bonificaciones y deducciones de la cuota del Impuesto sobre Sociedades previstas en la normativa de dicho impuesto.

En el ejercicio 2001 la Entidad se ha acogido por primera vez a la deducción por Reinversión de Beneficios Extraordinarios, de acuerdo con lo establecido en la Disposición Transitoria Tercera de la Ley 24/2001, de 27 de diciembre, de Medidas Fiscales, Administrativas y del Orden Social. La renta acogida a dicha deducción ha sido de 9.611 miles de euros. La Entidad ha reinvertido a 31 de diciembre de 2001 la totalidad de los importes de venta de los activos de los que proceden dichos beneficios extraordinarios.

La conciliación del resultado consolidado contable agregado de los ejercicios 2001 y 2000 con la base imponible del Impuesto sobre Sociedades es la siguiente:

	Miles de Euros	
	2001	2000
Resultado contable agregado antes de impuestos	65.551	57.499
Aumentos (Disminuciones) por diferencias permanentes		
Aumentos	9.017	9.508
Disminuciones	(19.724)	(21.089)
	(10.707)	(11.581)
Aumentos (Disminuciones) por diferencias temporales-		
Aumentos	16.780	23.283
Disminuciones	(12.822)	(187)
	3.958	23.096
Base imponible	58.802	69.014

Como consecuencia de las diferencias existentes entre las normas contables y las tributarias, el impuesto correspondiente al resultado contable no coincide con el importe de la liquidación tributaria que determina la cuota a satisfacer a la Hacienda Pública; esto conduce a contabilizar el impuesto sobre beneficios anticipado por el exceso entre el impuesto pagado y el impuesto devengado, o el diferido, por el exceso entre el impuesto sobre beneficios devengado y el impuesto a pagar.

Sólo han sido objeto de contabilización como impuestos anticipados los que se prevé que serán recuperados antes de transcurrir el plazo de 10 años, a contar desde la fecha de su activación, así como la dotación realizada al Fondo para la Cobertura Estadística de Insolvencias, de acuerdo con el pronunciamiento realizado el 6 de junio de 2000 por el Director General de Banco de España.

El movimiento que se ha producido durante los ejercicios 2001 y 2000 en el epígrafe "Otros activos - Impuesto sobre Beneficios anticipado" (véase Nota 16) es el siguiente:

	Miles de Euros
Saldo al 31 de diciembre de 1999	31.150
Aumentos(*)	46.452
Disminuciones	(16.348)
Saldo al 31 de diciembre de 2000	61.254
Aumentos	9.857
Disminuciones-	(11.071)
Saldo al 31 de diciembre de 2001	60.040

(*) Incluye 22.147 miles de euros correspondientes a la exteriorización de los compromisos por pensiones de la Institución

Por su parte, el movimiento que se ha producido durante los mismos ejercicios en el epígrafe "Otros pasivos - Impuesto sobre Beneficios diferido" (véase Nota 19) , es el siguiente:

	Miles de Euros
Saldo al 31 de diciembre de 1999	5.746
Aumentos	781
Disminuciones	(132)
Saldo al 31 de diciembre de 2000	6.395
Aumentos	2.373
Disminuciones	(3.489)
Saldo al 31 de diciembre de 2001	5.279

La diferencia existente entre el resultado contable agregado del detalle anterior y el resultado consolidado de los ejercicios 2001 y 2000, mostrado en los balances de situación consolidados adjuntos, es como sigue:

	Miles de Euros	
	2001	2000
Resultado contable agregado antes de impuestos	65.551	57.499
Ajustes de consolidación	1.050	(4.070)
Resultado contable antes de impuestos según las cuentas de pérdidas y ganancias consolidadas adjuntas	66.601	53.429

Debido a las diferentes interpretaciones que pueden hacerse de las normas fiscales aplicables a las operaciones realizadas por las entidades financieras, existen determinados pasivos fiscales de carácter contingente, que no son susceptibles de cuantificación objetiva. Sin embargo, en opinión del Consejo de Administración de CajaSur, la posibilidad de que se materialicen pasivos contingentes no cubiertos por las provisiones constituidas es remota y, en cualquier caso, la deuda tributaria que de ello pudiera derivarse no afectaría significativamente a las cuentas anuales consolidadas adjuntas.

27. Cuentas de orden y otras operaciones fuera de balance

Los principales compromisos y contingencias contraídos en el curso normal de las operaciones bancarias para los ejercicios 2001 y 2000 son los siguientes:



	Miles de Euros	
	2001	2000
Pasivos contingentes-		
Activos afectos a diversas obligaciones	15	15
Fianzas, avales y cauciones	252.718	212.411
Otros pasivos contingentes	5.579	7.442
	258.312	219.868
Compromisos-		
Disponibles por terceros	585.220	550.605
Otros compromisos	72.791	103.669
	658.011	654.274
Total	916.323	874.142

A continuación se detallan las operaciones de futuro vigentes al 31 de diciembre de 2001 y 2000.

Concepto	Miles de Euros	
	2001	2000
Compraventa de divisas no vencidas-		
Compras	-	179
Ventas	15.545	14.902
Compraventa de activos financieros no vencidos-		
Compras	-	-
Ventas	-	-
Futuros financieros sobre valores y tipos de interés-		
Sobre valores		
Comprados	720	-
Vendidos	-	6.000
Sobre tipos de interés		
Comprados	-	-
Vendidos	-	-
Opciones-		
Sobre valores		
Compradas	-	-
Emitidas	24.622	35.479
Sobre tipos de interés		
Compradas	40.500	-
Emitidas	6.010	6.010
Sobre divisas		
Compradas	-	-
Emitidas	-	-
Otras operaciones sobre tipos de interés-		
Acuerdo sobre tipos de interés futuro	-	-
Permutas financieras	27.346	26.524
Opciones de compra emitidas sobre inmovilizado(*)	13.093	34.817
Total	127.836	123.911

(*) De este importe, 11.687 y 34.817 miles de euros corresponden a opciones de compra emitidas sobre terrenos a 31 de diciembre de 2001 y 2000, respectivamente (Nota 15).

El importe nocional y/o contractual de los contratos formalizados, indicados anteriormente, no supone el riesgo total asumido por la Institución, ya que la posición neta en estos instrumentos es la compensación y/o combinación de los mismos.

Adicionalmente, esta posición neta es utilizada por la Institución básicamente para la cobertura del riesgo de tipo de interés, del precio del activo subyacente o de cambio.

De las operaciones de futuro formalizadas a 31 de diciembre de 2001, 20.456 miles de euros tienen su vencimiento durante el ejercicio 2002.

28. Cuentas de pérdidas y ganancias

En relación con las cuentas de pérdidas y ganancias consolidadas adjuntas, a continuación se indica determinada información relevante:

a) Distribución geográfica-

La distribución geográfica de los productos de la actividad financiera, que tal y como se indica en la Nota 1 se corresponde con la actividad básica de la Institución, se concentra en las Comunidades Autónomas de Andalucía, Castilla-La Mancha, Extremadura y Madrid, donde tiene ubicadas la Institución todas sus sucursales.

b) Naturaleza de las operaciones-

El detalle de los saldos de determinados capítulos de las cuentas de pérdidas y ganancias consolidadas adjuntas, atendiendo a la naturaleza de las operaciones que las originan, se indica a continuación:

	Miles de Euros	
	2001	2000
Intereses y rendimientos asimilados:		
De la cartera de renta fija	27.510	31.984
Rectificaciones por operaciones de cobertura	(370)	(480)
	27.140	31.504
De Banco de España	3.951	3.437
De entidades de crédito	15.748	10.112
De crédito sobre Administraciones Públicas	16.675	16.748
De crédito sobre clientes	325.042	261.118
Activos dudosos	3.782	4.053
Rectificaciones por operaciones de cobertura	420	-
Otros productos financieros	3	-
	392.761	326.972
Comisiones percibidas:		
De disponibilidad	1.039	984
De pasivos contingentes	3.659	3.045
De cambio de divisas y billetes	312	312
De servicios de cobros y pagos	25.084	19.688
De servicios de valores	527	564
De comercialización de productos financieros no bancarios	5.900	5.557
De otras operaciones	2.423	1.875
	38.944	32.025
Resultados de operaciones financieras:		
Por resultados en venta y saneamiento la cartera de valores	(21.902)	3.800
En operaciones de futuro	(964)	(819)
Por diferencias en tipos de cambio	491	564
	(22.375)	3.545
Beneficios extraordinarios:		
Recuperaciones del fondo de pensiones interno (Notas 4-i y 20)	20	79.915
Beneficios netos por enajenación de inmovilizado (*)	10.035	10.157
Beneficios de ejercicios anteriores	2.684	3.314
Otros conceptos	3.022	3.165
	15.761	96.551

(*) Del importe total a 31 de diciembre de 2001 y 2000, 7.168 y 4.888 miles de euros, respectivamente, corresponden a beneficios netos en venta de inmovilizado y el importe restante corresponde a recuperaciones netas del Fondo para cobertura de inmovilizado (Nota 15).

	Miles de Euros	
	2001	2000
Intereses y cargas asimiladas:		
De Banco de España	-	170
De entidades de crédito	19.552	13.973
De acreedores	126.365	97.338
Coste imputable a los fondos de pensiones internos (Nota 20)	100	7.029
Otros intereses	9.175(*)	186
	155.192	118.696
Comisiones pagadas-		
Comisiones cedidas a otras entidades y corresponsales	5.147	4.313
Otras comisiones	471	240
	5.618	4.553
Quebrantos extraordinarios-		
Dotación neta de otros fondos especiales (Notas 19 y 20)	6.607	-
Pérdidas en enajenación de activos materiales	98	234
Quebrantos de ejercicios anteriores	692	583
Dotación extraordinaria al fondo de pensiones interno (Nota 20)	31	9.778
Dotación extraordinaria al fondo de pensiones Externo (Nota 4-i)	-	98.200
Pago a pensionistas	85	-
Otros conceptos	570	427
	8.083	109.222

(*) A 31 de diciembre de 2001 se encuentra recogido un importe de 8.799 miles de euros, correspondiente a los dividendos pagados por CajaSur Eurocapital Finance Limited a los titulares de las participaciones preferentes emitidas por dicha sociedad.

c) Gastos Generales de Administración de personal-

La composición del saldo de este epígrafe de las cuentas de pérdidas y ganancias consolidadas de los ejercicios 2001 y 2000 adjuntas es la siguiente:

	Miles de Euros	
	2001	2000
Sueldos y Salarios	78.055	76.467
Seguros sociales	17.964	17.360
Dotaciones a fondos de Pensiones		
Internos (Nota 20)	38	1.190
Aportaciones a fondos de pensiones		
externos(*)	7.424	1.132
Otros gastos	6.209(**)	8.444
	109.690	104.593

(*) Al 31 de diciembre de 2001 y 2000 se incluyen dentro de este epígrafe 1.193 y 1.132 miles de euros, respectivamente, correspondientes a las primas pagadas a Caser, Compañía de Seguros y Reaseguros, S.A. para garantizar el pago de las percepciones que corresponden a los empleados, o a sus derechohabientes en caso de viudedad, orfandad, incapacidad permanente o gran invalidez.

(**) Al 31 de diciembre de 2001 se incluyen dentro de este epígrafe un importe de 400 miles de euros correspondiente al premio de antigüedad reconocido a los empleados al cumplir los 25 años de servicio (Nota 20).

El número medio de empleados de la actividad financiera de la Institución al 31 de diciembre de 2001 y 31 de diciembre de 2000, distribuido por categorías, ha sido el siguiente:

	Nº Medio de Empleados	
	2001	2000
Presidencia y Dirección General	6	8
Titulados	9	10
Jefes	641	647
Oficiales	612	632
Auxiliares	858	843
Ayudantes y botones	24	33
Personal informático	41	44
Personal de oficios varios	11	19
	2.202	2.236

d) Retribuciones y otras prestaciones al Consejo de Administración-

Las retribuciones durante los ejercicios 2001 y 2000 por la totalidad de los miembros del Consejo de Administración de la Institución han ascendido a 1.319 y 1.088 miles de euros, respectivamente. Este importe corresponde a los siguientes conceptos: sueldos, dietas, desplazamientos y otros gastos por asistencias a las reuniones del Consejo de Administración, Comisión Ejecutiva, Comisiones Delegadas del Consejo, Asamblea General y Actos de representación específica. Por otra parte, los devengos por diferentes conceptos de retribución diferida y prestaciones de planes de pensiones a miembros del Consejo de Administración en los ejercicios 2001 y 2000 han ascendido a 1.372 y 1.526 miles de euros, respectivamente.

El importe de los anticipos y créditos concedido al 31 de diciembre de 2001 y 2000 al conjunto de los miembros Consejo de Administración, que se encontraba pendiente de amortización, asciende a 120 y 108 miles de euros,



respectivamente, que devengaron un tipo de interés anual comprendido entre el 3,14% y el 6,95% en 2001 y el 3,25% y el 6,95% en 2000.

29. Fundación vimpyca, entidad benéfica de construcción

En noviembre de 1968, la Junta de Señores Patronos de Monte de Piedad y Caja de Ahorros de Córdoba constituyó una entidad benéfica de construcción (FUNDACIÓN VIMPYCA, Entidad Benéfica de Construcción) al amparo de las disposiciones legales en vigor, que fue inscrita en el Registro Especial de Entidades Benéficas del Ministerio de Obras Públicas y Urbanismo con el nº 325.

Esta entidad, de acuerdo con la legislación vigente y con sus estatutos, tiene personalidad jurídica propia e independiente y no posee capital social. En caso de disolución, el remanente, luego de satisfechas las obligaciones, revertirá al fondo de la obra social de Caja de Ahorros y Monte de Piedad de Córdoba. Según las últimas cuentas anuales disponibles, el valor patrimonial de esta Entidad ascendía a 14.904 miles de euros.

Los riesgos que al 31 de diciembre de 2001 y 2000 mantiene el Grupo con esta Entidad son los siguientes:

	Miles de Euros	
	2001	2000
Avales prestados	1.664	2.200
Crédito comercial	7	24
Préstamos hipotecarios (pendientes de subrogarse)	1.288	619
Otros créditos	2.044	1.124
	5.003	3.967

30. Constructora de viviendas de la Caja de ahorros y Monte de Piedad de Córdoba

En febrero de 1965 Caja Provincial de Ahorros de Córdoba constituyó una entidad benéfica de construcción (Constructora de Viviendas de la Caja Provincial de Ahorros de Córdoba, la cual modificó su denominación en enero de 1995 por Constructora de Viviendas de la Caja de Ahorros y Monte de Piedad de Córdoba), al amparo de las disposiciones legales en vigor, que fue inscrita en el Registro Especial de Entidades Benéficas del Ministerio de Obras Públicas y Urbanismo con el nº 272.

Esta Entidad, de acuerdo con la legislación vigente y con sus estatutos, tiene personalidad jurídica propia e independiente, revirtiendo el remanente, en caso de disolución, a la Fundación Viana, y en su defecto, al fondo de la obra social de Caja de Ahorros y Monte de Piedad de Córdoba. Según las últimas cuentas anuales disponibles, el valor patrimonial de esta Entidad ascendía a 4.388 miles de euros.

Los riesgos que al 31 de diciembre de 2001 y 2000 mantiene el Grupo con esta entidad son los siguientes:

	Miles de Euros	
	2001	2000
Avales prestados	1.172	1.719
Crédito comercial	205	325
Préstamos hipotecarios (pendientes de subrogarse)	7.118	2.494
	8.495	4.538

31. Cuadro de financiación

A continuación se presentan los cuadros de financiación consolidados correspondientes a los ejercicios 2001 y 2000:

Aplicaciones	Miles de Euros		Orígenes	Miles de Euros	
	2001	2000		2001	2000
Créditos sobre clientes (variación neta)	416.304	913.965	Recursos generados de las operaciones-		
Títulos de renta variable no permanente (variación neta)	-	28.831	Resultado del ejercicio	50.891	63.322
Inversión, menos financiación, en Banco de España y entidades de Crédito y ahorro (variación neta)	496.268	-	Más -Amortizaciones	14.282	11.786
Minoritarios	23	-	Dotaciones netas al fondo de Insolvencias	31.011	22.652
Adquisiciones de inversiones permanentes:			Dotación neta al fondo de fluctuación de valores	5.016	5.547
Compra de participaciones	22.096	15.524	Dotación fondos especiales y Fondo pensiones	4.205	28.999
Compra de elementos de inmovilizado material e inmaterial	39.759	31.523	Amortización Fondos de Comercio	3.124	3.454
Otros conceptos activos menos Pasivos (variación neta)	-	211.031	Menos -Beneficios en ventas de Participaciones e inmovilizado	(9.015)	(9.923)
				99.514	125.837
			Inversión, menos financiación, en Banco de España y entidades de Crédito y ahorro (variación neta)	-	292.705
			Acreedores (incremento neto)	633.324	474.163
			Títulos de renta fija (variación neta)	107.621	57.252
			Títulos de renta variable no permanente (variación neta)	44.831	-
			Minoritarios	-	150.073
			Otros conceptos activos menos Pasivos	40.277	-
			Venta de inversiones permanentes-		
			Venta de participaciones	3.340	902
			Venta de elementos de inmovilizado material e inmaterial	45.543	99.942
Total aplicaciones	974.450	1.200.874	Total orígenes	974.450	1.200.874



CAJA DE AHORROS Y MONTE DE PIEDAD DE CÓRDOBA - CAJASUR Y SOCIEDADES DEPENDIENTES QUE COMPOENEN EL GRUPO CAJASUR

Anexo I: Sociedades Consolidadas por los Métodos de Integración Global y Proporcional

Denominación Social y Actividad	Domicilio	% Participación Directa de CajaSur	Miles de euros					
			Capital Social	Reservas	Resultado del Ejercicio Beneficio (Pérdida)	Coste Neto de la Participación de CajaSur	Dividendos Devengados en el Ejercicio	Créditos Dispuestos y Avals
Comerciantes Reunidos del Sur, S.A. - CREUSA (G) Establecimiento financiero de crédito	Plaza de las Tendillas, 1 - Córdoba	94,13	6.580	752	341	6.905	191	3.882
CajaSur Gestión, S.G. I.L.C., S.A. (G) Sociedad Gestora de Instituciones de Inversión Colectiva	C/ Montera, 16 - Madrid	100,00	1.202	(25)	70	1.202	64	1
Asesoría y Consultoría, S.A. - ACONSA (G) Servicios Informáticos	Plaza del Escudo, 3. 14008 Córdoba	96,00	60	403	133	67	144	163
Clbernos Sur, S.A. (G) Procesamiento de Información	Avda. Profesor Arnold J. Toymbec, parcela 44. Polígono de Chinalas Córdoba	50,00	60	214	30	30	-	674
Corporación Empresarial CajaSur, S.A. (*) (G) Inversión en valores mobiliarios y sociedades financieras	Avda. del Brillante, 21 - Córdoba	100,00	48.081	1.662	1.657	43.778	751	-
CajaSur Eurocapital Finance Limited (G) Emisor de Valores	South Church Street PO Box 309 George Town Islas Caimán	0,01	150.012	-	11	12	-	-
CajaSur International Finance Limited (G) Emisor de Valores	South Church Street PO Box 309 George Town Islas Caimán	100,00	1	-	-	1	-	-
Adamante Inversiones, SRL (P) Gestión y administración de carteras	Paseo de la Castellana, 89. Madrid	20,00	601	-	-	120	-	-

(G) Consolidadas por integración global.

(P) Consolidadas por integración proporcional.

(*) Véase en Anexo II la relación de empresas participadas a través de esta sociedad.

Nota: La información corresponde a los últimos datos disponibles (reales o estimados) en el momento de redactar esta memoria.

CAJA DE AHORROS Y MONTE DE PIEDAD DE CÓRDOBA - CAJASUR Y SOCIEDADES DEPENDIENTES QUE COMPONEN EL GRUPO CAJASUR

Anexo II: Sociedades Integradas por el Procedimiento de Puesta en Equivalencia (Página 1 de 3)

Denominación Social y Actividad	Domicilio	% Participación Directa de CajaSur	Miles de euros					
			Capital Social	Reservas	Resultado del Ejercicio Beneficio (Pérdida)	Coste Neto de la Participación de CajaSur	Dividendos Devengados en el Ejercicio	Créditos Dispuestos y Avaes
Agencia de Viajes Sur' 92, S.A. Agencia de viajes (SG)	C/Concepción, 13 - Córdoba	97,00	180	(285)	(73)	-	-	318
Tienda de Calidad, S.L. Venta por catálogo (SG)	Avda. Conde de Avellano, 4 - Córdoba	99,93	90	(22)	313	69	-	-
Fomento de Iniciativas Cordobesas, S.A. - FICOR Promoción y fomento empresarial	Ronda de los Tejares, 18-20 - Córdoba	33,49	2.139	962	(493)	716	-	2
Koipe, S.A. Fabricación de grasas y aceites	Paseo de Urumea, 23 - San Sebastián	5,00	38.945	218.942	10.091	15.866	350	575
Sistemas Inmobiliarios del Sur, S.L. Promoción, construcción y venta de Edificaciones	Ronda de los Tejares; 18-20 - Córdoba	47,98	9.616	(4.770)	-	4.066	-	16.046
Auxiliar de Gestión Patrimonial S.A. AUGESPA Gestión de cobro de cliente	C/ Las Haranas, 2 - Córdoba	20,00	60	(60)	5	-	-	-
Diario de Córdoba, S.A. Edición de periódicos	C/ Ing. Juan de la Cierva, 18 - Córdoba	31,03	123	3.559	332	1.049	224	3.057
Diario de Jaén, S.A. Edición de periódicos	C/Torredonjimeno, 1, Pol. Los Olivares - Jaén	25,69	63	383	(339)	76	-	54
Bami, S.A. Construcción de edificaciones	Recoletos, 20 28001 Madrid	3,00	156.980	54.156	9.747	7.491	-	25.330
Iniciativas de Publicaciones e Impresión, S.L. Impresión de periódicos	C/Ingeniero Iribarren, s/n Pol. de la Torrecilla - Córdoba	31,00	60	4.194	823	1.319	373	5.203
Gestión de Tributos del Sur, S.A. Gestión de tributos (SG)	Avda. Profesor Arnold J Toynbee, 44 Pol. de Chinales - Córdoba	60,00	60	-	-	36	-	-
Pabellón de México, S.L. Actividades de Radio y Televisión	Avda. de los Descubrimientos. Sevilla	35,00	601	(275)	(395)	210	-	189

(SG): Sociedades del Grupo no consolidables.

Nota: La información corresponde a los últimos datos disponibles (reales o estimados) en el momento de redactar esta memoria.

CAJA DE AHORROS Y MONTE DE PIEDAD DE CÓRDOBA - CAJASUR Y SOCIEDADES DEPENDIENTES QUE COMPONEN EL GRUPO CAJASUR

Anexo II: Sociedades Integradas por el Procedimiento de Puesta en Equivalencia. Sociedades en las que CajaSur Participa Indirectamente
(Página 2 de 3)

Denominación Social y actividad	Domicilio	Porcentaje de Participación Indirecta del Grupo CajaSur	Miles de Euros			
			Capital Social	Reservas	Resultado del Ejercicio Beneficio (Pérdida)	Créditos Dispuestos y Avals
CORPORACIÓN EMPRESARIAL CAJASUR, S.A.						
CajaSur, Entidad de Seguros y Reaseguros, S.A. Actividad: Compañía de Seguros (SG)	Gran Capitán, 11 Córdoba	89,84	12.231	5.919	4.063	-
CajaSur Renting, S.A. Actividad: Arrendamiento vehículos (SG)	Marqués de Nervión, 43 A, 3ºB Sevilla	85,00	601	(417)	164	33.470
Euromedia Central de Compras y Planificación, S.A. Actividad: Compra y distribución de medios publicitarios	Martín Villa, 3-3ª Sevilla	40,00	225	(54)	137	2.357
Andalucía Económica, S.A. Actividad: Prensa económica	Avda. República Argentina, 26 – Sevilla	30,04	243	26	59	-
Promotora Inmobiliaria Sarasur, S.A. Actividad: Promociones inmobiliarias	Plaza de Colón, nº 10 Córdoba	50,00	12.020	1	(28)	27.453
Materiales Vegetales Avanzados, S.A. – MAVASA Actividad: Desarrollo Agrícola	Pedro Antonio Alarcón, 18 Granada	25,00	338	(61)	4	36
Corporación Industrial Córdoba Este, S.A. – Cincoros Actividad: Promoción Parques Industriales	Avda. Reyes Católicos, 4 Córdoba	46,67	3.005	136	209	-
Corporación Industrial Córdoba Occidental, S.A. – Cincoroc Actividad: Promoción Parques Industriales	Avda. Reyes Católicos, 4 Córdoba	48,90	1.229	28	12	-
Corporación Industrial Córdoba-Norte, S.A. – Cinconor Actividad: Promoción Parques Industriales	Avda. Reyes Católicos, 4 Córdoba	32,63	1.570	60	16	-
Corporación Industrial Córdoba-Sur, S.A. – Cincosur Actividad: Promoción Parques Industriales	Avda. Reyes Católicos, 4 Córdoba	46,19	1.301	39	104	-
Iniciativas Subbéticas, S.A. Actividad: Administración Fondos Feder	C/Homo, 50 Zuheros-Córdoba	20,00	120	(119)	-	-
Prasur, S.A. Actividad: Promotora Inmobiliaria	Avda Gran Capitán, 2 Córdoba	50,00	18.030	3.517	6.760	94.425
Queserías de la Sierra Subbética, S.L. Actividad: Fabricación quesos	Ctra. Zuheros -Baena, s/n Zuheros -Córdoba	28,00	150	13	38	93
Grupo Cordobés Informática Multimedia, S.L. Actividad: Diseño Software-multimedia	Lindo, 2 Córdoba	35,00	6	(1)	3	-
Grupo de Comunicación del Sur, S.L. Actividad: Publicidad	Blanco Belmonte, 4 Córdoba	25,00	30	456	287	386
Equipamientos Urbanos del Sur, S.L. Actividad: Soportes Publicitarios	Mª Cristina, 13, 3ª Córdoba	30,00	1.082	(706)	162	60
Ibérico de Bellota, S.A. Actividad: Fabricación productos cárnicos	Polígono Industrial s/n Villanueva de Córdoba	25,00	1.469	470	416	144
Arenal Sur 21, S.A. Actividad: Promociones Inmobiliarias	Plaza de las Doblas, 1 Córdoba	50,00	13.250	(112)	(293)	32.335
Servicios Asistenciales Geriátricos del Sur, S.L. Actividad: Asistencia geriátrica	Avda. del Brillante, 21 Córdoba	50,00	456	(10)	-	6

(SG) Sociedad del Grupo no consolidable.

Nota: La información corresponde a los últimos datos disponibles (reales o estimados) en el momento de redactar esta memoria.

CAJA DE AHORROS Y MONTE DE PIEDAD DE CÓRDOBA - CAJASUR Y SOCIEDADES DEPENDIENTES QUE COMPONEN EL GRUPO CAJASUR

Anexo II: Sociedades Integradas por el Procedimiento de Puesta en Equivalencia. Sociedades en las que CajaSur Participa Indirectamente
(Página 3 de 3)

Denominación Social y actividad	Domicilio	Porcentaje de Participación Indirecta del Grupo CajaSur	Miles de Euros			
			Capital Social	Reservas	Resultado del Ejercicio Beneficio (Pérdida)	Créditos Dispuestos y Avals
CORPORACIÓN EMPRESARIAL CAJASUR, S.A.						
Plastienvase, S.A. Actividad: Fabricación de envases y embalajes de plástico.	Polígono de Chinales, parcela 58. 14007-Córdoba	20,00	4.898	4.304	857	383
La Rambla Alfarera y Ceramista, S.L. Actividad: Comercializadora de cerámica.	Pol. Los Alfares La Rambla- Córdoba	42,45	601	(2)	(111)	240
Vitalia Écija, S.L. Actividad: Asistencia geriátrica.	C/Costa, 2 50001-Zaragoza	50,00	301	(5)	(1)	-
Auxiliar de Canalizaciones del Sur, S.A.L. Actividad: Construcción y mantenimiento de redes de abastecimiento de aguas.	Avda. Gran Capitán, 20 14008- Córdoba	24,97	131	(2)	146	136
Libros en la Red, S.L. Actividad: Venta de libros digitalizados.	C/Libertador Hidalgo y Costilla, 9 14003- Córdoba	42,00	18	35	(35)	-
Sanyres Sur, S.A. Actividad: Asistencia geriátrica	Alcalde Guzmán Reina, s/n 14012- Córdoba	25,00	600	-	(7)	-
Centros Residenciales Prasur, S.A. Actividad: Asistencia geriátrica.	Avda. Gran Capitán, 2 Córdoba	25,00	6.020	-	(1)	-

(SG) Sociedad del Grupo no consolidable.

Nota: La información corresponde a los últimos datos disponibles (reales o estimados) en el momento de redactar esta memoria.



CAJA DE AHORROS Y MONTE DE PIEDAD DE CÓRDOBA - CAJASUR Y SOCIEDADES DEPENDIENTES QUE COMPONEN EL GRUPO CAJASUR

Anexo III: Acciones y otros Títulos de Renta Variable Información Referida al 31 de Diciembre de 2001

Sociedad	Porcentaje de Participación	Miles de Euros				
		Capital Social o Equivalente	Reservas	Resultados	Valor Neto En Libros	Dividendos Recibidos En el Ejercicio
No cotizadas-						
Ahorro Corporación, S.A.	2,93	25.294	19.369	21.208	856	111
Radio Popular, S.A.	5,00	19.800	23.712	1.596	2.089	126
Confederación Española de Cajas de Ahorro	2,04	30.051	261.066	27.096	613	30
					3.558	267
Cotizadas-						
Banco Bilbao Vizcaya Argentaria, S.A.	-	1.565.968	9.385.000	2.363.000	139	50
Banco Santander Central Hispano, S.A.	-	2.329.681	17.190.407	3.326.909	207	195
Telefónica, S.A.	-	4.671.916	19.082.884	2.106.800	150	-
Terna Networks, S.A.	-	1.242.532	3.620.768	693.500	156	-
Otros renta variable cotizada (*)					14.327	744
					14.979	989
Resto de títulos de renta variable (**)					31.920	811
Total					50.457	2.067

(*) Corresponde al valor neto en libros y dividendos de las sociedades CEA II por 12.020 y 600 miles de euros y Santander Finance Limited por 2.307 y 144 miles de euros, respectivamente.

(**) Corresponde con la totalidad de Acciones y otros títulos de renta variable no cotizada inferior a 600 miles de euros y cotizada inferior a 1.800 mles de euros. En este importe se incluyen los fondos de inversión que se comentan en la Nota 10.

Nota: La información corresponde a los últimos datos disponibles (reales o estimados) en el momento de redactar esta memoria.



CAJA DE AHORROS Y MONTE DE PIEDAD DE CÓRDOBA - CAJASUR Y SOCIEDADES DEPENDIENTES QUE COMPONEN EL GRUPO CAJASUR

Informe de Gestión Consolidado 2001

Las perspectivas de contracción económica atisbadas en el último trimestre del año 2000 se fueron confirmando y acrecentando a lo largo del ejercicio 2001 hasta consolidarse en una crisis de crecimiento mundial que ha cambiado la tendencia de la última década.

Al finalizar el primer año del nuevo siglo, el momento coyuntural de la economía internacional sigue presentando grandes incertidumbres con las mayores economías sumidas en una recesión. No obstante las últimas noticias publicadas apuntan la mejora de algunos indicadores y pronostican una modesta reactivación para el segundo semestre del año 2002 lo que posibilitaría cerrar el año con moderados crecimientos y afrontar la aceleración en el año 2003.

La economía española, aunque no es ajena al proceso generalizado de ralentización y elevada incertidumbre en el que se encuentra inmersa la economía mundial, al contrario que en otras ocasiones, no ha caído en tasas negativas de crecimiento a pesar de haber experimentado una notable contracción de su ritmo de crecimiento, derivado principalmente del desplome de la inversión en bienes de equipo, la caída de las exportaciones y a un menor dinamismo en el gasto final de los hogares.

Así, el año cerró con un crecimiento del PIB del 2'8 % que, si bien ha sido inferior a la cifra inicialmente prevista, se sitúa más de un punto por encima del promedio previsto para la zona euro, y supone, por tanto, un importante avance en el proceso de convergencia.

En cuanto al mercado de capitales y financiero, el deterioro económico y la caída de los resultados empresariales fueron configurando un panorama que se agravó tras los atentados del once de septiembre y propició una bajada en picado de las cotizaciones que duró hasta final de año e hizo cerrar con pérdidas las principales plazas. Ante el riesgo de recesión los principales bancos centrales han respondido con medidas de distensión económica a través de sucesivas bajadas de los tipos de interés, facilitadas en el último período del año por la contención de la inflación que supuso la caída en el precio del petróleo.

Al cierre del ejercicio 2001 el grupo CajaSur estaba integrado por la institución matriz, Caja de Ahorros y Monte de Piedad de Córdoba y un conjunto de cuarenta y seis sociedades dependientes, once más que el año anterior. Ocho de esas sociedades, todas ellas pertenecientes al grupo económico, han consolidado por integración global o proporcional y la treinta y ocho restantes consolidan por puesta en equivalencia, siendo cinco de esas sociedades pertenecientes al grupo económico y el resto empresas asociadas.

En un año caracterizado por el escenario anteriormente descrito CajaSur concluye de forma satisfactoria un difícil ejercicio en el que ha sido necesario conjugar los malos resultados derivados del crack bursátil con una competencia cada vez más dura y globalizada y nuevas contracciones en los márgenes de negocio tradicional tras la caída de tipos de interés, además de continuar el desarrollo y adaptación a las nuevas tecnologías, proseguir en la racionalización de costes y en los planes de modernización.

Así, el resultado consolidado previo a la contabilización del impuesto de sociedades ha ascendido a 66'6 millones de euros, superando en un 24'7 % el obtenido el ejercicio anterior; el volumen de negocio ha experimentado un crecimiento del 8'8 % que ha situado el activo total, a 31 de diciembre de 2001 en 7.255 millones de euros y los recursos propios computables, 627'2 millones de euros, han tenido una variación anual del 5'1 %, acumulando un superávit de 216 millones de euros sobre el montante mínimo exigido y situando el coeficiente de solvencia en el 12'19 %, más de 4 puntos por encima del establecido legalmente.

Por la vertiente de las financiaciones, la incertidumbre y volatilidad de los mercados financieros ha desincentivado un año más el crecimiento de los fondos de inversión y otros productos similares, manteniéndose la preferencia hacia los depósitos bancarios tradicionales.

El epígrafe de débitos a clientes termina el año con un saldo de 5.953 millones de euros que supone un incremento de 633'7 millones de euros, un 11'9 %, crecimiento que se sitúa, por tanto, en línea con la media del conjunto de entidades de depósito.



Del saldo de débitos a clientes, un 96'6 % corresponde al sector privado residente, un 2'1 % son saldos mantenidos con administraciones públicas y el restante 1'3 % corresponde al sector no residente, presentando todos los sectores un comportamiento positivo:

Los recursos disponibles se han destinado fundamentalmente a financiar la demanda crediticia y las posiciones activas con otros intermediarios financieros, además del importante incremento relativo en la toma de participaciones con empresas asociadas y la inversión en cartera de valores de renta fija, fundamentalmente del sector no residente.

La cartera de créditos alcanzaba a 31 de diciembre de 2001 un saldo, neto de provisiones, de 5.458'9 millones de euros que absorbía el 75'2 % del activo total de la Entidad y el 91'7 % de los débitos a clientes. El incremento anual de los créditos ha sido de 389 millones de euros, con una evolución decreciente a lo largo del año que ha cerrado en el 7'7 % y que ha pretendido cumplir con las recomendaciones de contención del crédito emanadas del Banco de España, en aras a favorecer en el futuro el mantenimiento de una baja tasa de morosidad.

En este sentido, se han visto cumplidas las provisiones sobre morosidad incluidas en el Plan Táctico 2001 que estimaban un leve repunte de los créditos en situaciones especiales y el ratio de morosidad finaliza el año en el 1'21 %, con una incremento de 4 centésimas respecto a un año antes, a la vez que se produce un incremento paralelo de los fondos de cobertura, que pasan del 149'7 % al 167'4 %.

La "Deuda del Estado" experimenta una disminución de 119'3 millones de euros, de los que 47'9 millones de euros corresponden a Letras del Tesoro y el resto a otra deuda anotada. El saldo a final de año se sitúa en 267'6 millones de euros, de los que 89 millones están catalogados como cartera de inversión a vencimiento y 178'6 millones se clasifican como cartera de inversión ordinaria, compuesta por 31'3 millones de Letras del Tesoro y 147'3 millones de otras deudas anotadas.

El saldo de las "Obligaciones y otros valores de renta fija" concluye el año en 164'9 millones de euros, con un aumento anual neto de 11'1 millones. Destaca, por sectores, el fuerte incremento de los valores emitidos por no residentes, que representan el 65'3 % del saldo final frente a un 43'5 % al cierre del ejercicio pasado; los emitidos por el sector público representan el 6 % de la cartera; un 21'2 % corresponde a títulos de entidades de crédito y el 7'5 % restante lo componen emisores privados residentes.

La cartera de valores de renta variable presenta un valor neto contable de 128'5 millones de euros, de los que un 60'7 % corresponde a empresas del grupo y asociadas y el resto comprende participaciones inferiores al 3 % en el capital de otras empresas si éstas cotizan en bolsa, ó inferiores al 20 % en caso de sociedades no cotizadas. Dentro del grupo de participadas destaca en el año 2001 la toma de participaciones de "Bami, S.A." y "Plastienvase S.A.", ésta a través de la Corporación Empresarial CajaSur S.A., por un valor efectivo de 7.753 y 4.808 miles de euros, respectivamente.

Por el lado de la gestión, durante el ejercicio 2001 los resultados de la actividad típica bancaria han registrado un comportamiento satisfactorio. Así, el aumento del volumen de negocio y el ajuste de los rendimientos y costes financieros generan un margen de intermediación de 243 millones de euros, superior en un 14'3 % al obtenido en el año anterior.

La adición de los ingresos netos procedentes del cobro y cesión de comisiones por prestación de servicios, que han tenido un crecimiento de más de un 21 %, configuran un margen básico de 276'3 millones de euros, cifra que supone un incremento anual del 15'1 %.

Sin embargo, los resultados negativos por operaciones financieras derivados de las pérdidas en bolsa por la caída general sufrida tras los trágicos acontecimientos del once de septiembre absorben el crecimiento del margen básico y reducen el crecimiento del margen ordinario a un moderado 4'3 % interanual.

La evolución del conjunto de gastos generales de administración, amortizaciones y otras cargas de explotación han tenido un crecimiento del 8'2 %, consecuencia del impacto de la expansión de la red de oficinas, la necesaria adecuación técnica y la aportación al Fondo de Garantía de Depósitos, después de cinco años de no tener que realizarse.

La incorporación de los gastos anteriores configura un margen de explotación de 79'6 millones de euros, que supone una caída de un 2'5 % respecto al del ejercicio anterior.



El incremento de las dotaciones al fondo de insolvencias, que crecen más de un 50 %, se ven compensadas por un saldo favorable de los beneficios y quebrantos extraordinarios, respecto al ejercicio anterior, con lo que se obtiene un Resultado Consolidado antes de Impuestos de 66'6 millones de euros, casi un 25 % superior al del ejercicio 2.000.

Por último, la carga impositiva correspondiente al impuesto de sociedades del año 2001 ha supuesto detraer 15'6 millones de euros del resultado consolidado bruto anteriormente comentado, cantidad que se contrapone con la devolución de impuestos, y por lo tanto ingreso adicional, que la externalización del fondo de pensiones tuvo en el resultado del ejercicio 2000.

Este efecto de signo contrario en la carga impositiva de los dos años objeto de comparación produce una merma del 19'6 % del beneficio consolidado neto, que se sitúa en 50,9 millones de euros.

La propuesta de distribución de los resultados de CajaSur, entidad matriz, prevé destinar 28'4 millones de euros a aumentar las reservas de la Entidad y 19'2 millones de euros para revertir a la sociedad de nuestra área de implantación a través de la dotación a la Obra Social y Cultural.



CAJA DE AHORROS Y MONTE DE PIEDAD DE CÓRDOBA - CAJASUR Y SOCIEDADES DEPENDIENTES QUE COMPONEN EL GRUPO CAJASUR

El Consejo de Administración de Caja Ahorros y Monte de Piedad de Córdoba -CajaSur en su sesión celebrada el día de hoy, formula y aprueba las Cuentas Anuales Consolidadas del Grupo CajaSur referidas al ejercicio anual terminado el 31 de Diciembre de 2001 y el Informe de Gestión consolidado correspondiente al ejercicio 2001, documentos que han sido transcritos, incluida la presente diligencia, en el anverso de 60 hojas visadas cada una por el Secretario del Consejo y que quedan refrendados con la firma a continuación de todos los miembros del Consejo de Administración de la Caja de Ahorros y Monte de Piedad de Córdoba.

Córdoba, 21 de marzo de 2002

Excmo. D. Miguel Castillejo Gorráiz
Presidente

Ilmo. D. Alonso García Molano
Presidente Honorario

Ilmo. D. Juan Arias Gómez
Vicepresidente Fundacional

D. Antonio Fernández Poyato
Vicepresidente por la Excm.
Diputación Provincial de Córdoba

Excmo. D. Juan Moreno Gutiérrez
Vocal

Ilmo. D. Alfonso Carrillo Aguilar
Vocal

Ilmo. D. Valeriano Orden Palomino
Vocal

D. Francisco Castilla Vilches
Vocal

D. Sebastián Cobos Molina
Vocal

D. José M.ª Ortega Rodríguez
Vocal



D. Manuel Zurita Martínez
Vocal

D. Rafael Campanero Guzmán
Vocal

D. Antonio Fernández Ramírez
Vocal

D. José Manuel Miranda Valverde
Vocal

D. Francisco Pulido Aguilar
Vocal

D. Carmelo Salas Tavira
Vocal

D. Luis Salamanca Ojeda
Secretario